



PREFEITURA MUNICIPAL DE GARANHUNS

LEI Nº 4.870/2021

Autoria: Chefe do Poder Executivo Municipal

EMENTA: Estima a RECEITA e fixa a DESPESA do Município para o exercício financeiro de 2022.

O PREFEITO MUNICIPAL DE GARANHUNS, Estado de Pernambuco, no uso das atribuições legais, faço saber que a Câmara dos Vereadores aprovou e eu sanciono a seguinte Lei:

CAPÍTULO I DAS DISPOSIÇÕES PRELIMINARES

Seção Única Do Valor Global do Orçamento para 2022

Art. 1º. Esta Lei estima a Receita do Município para o exercício financeiro de 2022, no montante de R\$ 365.600.000,00 (Trezentos e sessenta e cinco milhões e seiscentos mil reais) e fixa a Despesa em igual valor, compreendendo, nos termos do art. 165 § 5º da Constituição Federal e da Lei de Diretrizes Orçamentárias:

I - Orçamento Fiscal, referente aos Poderes do Município, seus fundos, órgãos e entidades da Administração direta e indireta;

II - Orçamento da Seguridade Social, abrangendo às entidades e órgãos da Administração direta e indireta, incluídos fundos, responsáveis pela saúde, previdência e assistência social.

Parágrafo Único - Os valores constantes desta Lei e de seus anexos estão expressos em reais e a preços de junho de 2021.

CAPÍTULO II DOS ORÇAMENTOS, FISCAL E DA SEGURIDADE SOCIAL.

Seção I Da Estimativa da Receita

Art. 2º. A receita total estimada nos orçamentos fiscal e da seguridade social é de R\$ 365.600.000,00, assim destinada:

- I - Orçamento Fiscal R\$ 284.275.350,00;
- II - Orçamento da Seguridade Social R\$ 81.324.650,00, onde:
 - a) R\$ 43.348.000,00 compreende receitas de saúde;
 - b) R\$ 4.410.650,00 refere-se às receitas de assistência social;
 - c) R\$ 33.566.000,00 corresponde às receitas do Regime Próprio de Previdência Social.

Art. 3º. As receitas do Orçamento Fiscal e da Seguridade Social, que decorrerão da arrecadação de tributos, contribuições e de outras receitas correntes e de capital previstas



SMA



PREFEITURA MUNICIPAL DE GARANHUNS

na legislação vigente, discriminadas em anexos que integram esta Lei, são estimadas com o seguinte desdobramento:

I - RECEITAS CORRENTES.....	R\$ 328.823.000,00
a) Receita de Impostos, Taxas e Contribuições de Melhoria.....	R\$ 39.907.000,00
b) Receita de Contribuições.....	R\$ 16.073.000,00
c) Receita Patrimonial.....	R\$ 4.025.000,00
d) Receita Industrial.....	R\$ 0,00
e) Receita de Serviços.....	R\$ 13.574.000,00
f) Transferências Correntes.....	R\$ 276.067.000,00
g) Outras Receitas Correntes.....	R\$ 4.664.000,00
h) Total das Receitas Correntes.....	R\$ 354.310.000,00
i (-) Deduções Legais de Receitas.....	R\$ 25.487.000,00
II-RECEITAS DE CAPITAL.....	R\$ 16.700.000,00
a) Operações de Crédito.....	R\$ 0,00
b) Alienação de Bens.....	R\$ 0,00
c) Transferências de Capital.....	R\$ 16.700.000,00
III - RECEITAS INTRAORÇAMENTÁRIAS.....	R\$ 20.077.000,00
a) Receitas Correntes Intraorçamentárias.....	R\$ 20.077.000,00
b) Receitas de Capital Intraorçamentárias.....	R\$ 0,00
IV - RECEITA TOTAL.....	R\$ 365.600.000,00

§ 1º - As receitas estimadas no orçamento e discriminadas de forma consolidada neste artigo, estão detalhadas no Anexo 02, pela natureza, conforme estabelece a Lei Federal nº 4.320, de 17 de março de 1964.

§ 2º - As fontes/destinação de recursos estão indicadas nos anexos desta Lei.

Seção II Da Fixação da Despesa

Art. 4º. A Despesa total é fixada nos Orçamentos Fiscal e da Seguridade Social em R\$ 365.600.000,00 e desdobrada, nos termos da Lei de Diretrizes Orçamentárias, em:

- I - Orçamento Fiscal R\$ 238.839.918,28;
- II - Orçamento da Seguridade Social R\$ 126.760.081,72, com o seguinte detalhamento:
 - a) R\$ 72.296.300,00 compreende despesas com saúde;
 - b) R\$ 14.293.781,72 são despesas com assistência social;
 - c) R\$ 40.170.000,00 corresponde às despesas do Regime Próprio de Previdência Social.

§ 1º - Do montante das despesas fixadas nas alíneas "a", "b" e "c" do inciso II do caput deste artigo R\$ 157.515.268,28 serão custeadas com recursos do Orçamento Fiscal, consoante art. 195, § 2º da Constituição Federal.

§ 2º - Nas despesas da seguridade social que serão custeadas com recursos do orçamento fiscal incluem-se os aportes adicionais ao Regime Próprio de Previdência Social.





PREFEITURA MUNICIPAL DE GARANHUNS

Seção III

Da Distribuição da Despesa por Função, Órgãos e Categorias Econômicas.

Art. 5º. A despesa total fixada por funções, subfunções, projetos, atividades e operações especiais dos Poderes e Órgãos, está detalhada nos Anexos 06 a 09, nos termos da Lei Federal nº 4.320, de 17 de março de 1964.

Art. 6º. As categorias econômicas e despesas por grupos estão demonstradas de forma analítica, individualizada por órgão, no Anexo 02 e consolidadas no Resumo da Natureza da Despesa, conforme discriminação abaixo:

I - DESPESAS CORRENTES.....	R\$ 313.713.000,00
a) Pessoal e Encargos Sociais.....	R\$ 208.064.000,00
b) Juros e Encargos de Dívida.....	R\$ 14.000,00
c) Outras Despesas Correntes.....	R\$ 105.635.000,00
II - DESPESAS DE CAPITAL.....	R\$ 28.381.000,00
a) Investimentos.....	R\$ 26.970.000,00
b) Inversões Financeiras.....	R\$ 0,00
c) Amortização de Dívida.....	R\$ 1.411.000,00
III - DESPESAS INTRAORÇAMENTÁRIAS.....	R\$ 20.077.000,00
a) Despesas Correntes Intraorçamentárias.....	R\$ 19.472.000,00
b) Despesas de Capital Intraorçamentárias.....	R\$ 605.000,00
IV - RESERVA DE CONTINGÊNCIA.....	R\$ 3.429.000,00
V - TOTAL DA DESPESA.....	R\$ 365.600.000,00

Seção IV

Dos Anexos de Compatibilidade e de Compensação

Art. 7º. Para atender a Lei de Diretrizes Orçamentárias, também integra a presente Lei os seguintes anexos:

I - Anexo de Compatibilidade da Programação com as Metas Fiscais da Lei de Diretrizes Orçamentárias;

II - Demonstrativo de estimativa da Compensação da Renúncia de Receita decorrente de anistias, remissões, subsídios e benefícios de natureza financeira, tributária e creditícia, estabelecido pelo § 6º do art. 165 da Constituição da República.

CAPÍTULO III

DAS AUTORIZAÇÕES E CRÉDITOS ADICIONAIS

Seção Única

Dos Créditos Adicionais Suplementares e Autorizações

Art. 8º. Fica o Chefe do Poder Executivo autorizado a proceder, mediante decreto, à abertura de créditos adicionais até o limite de 30% (trinta) da despesa fixada, utilizando-se dos recursos previstos no art. 43 da Lei Federal nº 4.320, de 17 de março de 1964.

Art. 9º. Dentro do mesmo grupo de despesa e no mesmo órgão, desde que não altere o valor total do orçamento, por meio de portaria da Secretaria de Planejamento e Gestão, poderão ser remanejados os saldos das despesas sem onerar o limite estabelecido no art. 8º.





PREFEITURA MUNICIPAL DE GARANHUNS

Art. 10. As inclusões e alterações de fontes de recursos, grupo de despesa e modalidades de aplicação, que não gerem acréscimo no valor das ações orçamentárias inicialmente contempladas nesta Lei e seus créditos adicionais, serão feitas mediante decreto.

Parágrafo Único - Havendo mudanças na codificação das fontes/destinação de recursos determinadas pelo Tribunal de Contas do Estado de Pernambuco e/ou pela Secretaria do Tesouro Nacional, deverão ser atualizados, por decreto, os anexos da Lei Orçamentária para o exercício de 2022.

CAPÍTULO IV DAS OPERAÇÕES DE CRÉDITO

Seção Única Da Autorização para Realizar Operações de Crédito

Art. 11. O Poder Executivo fica autorizado a contratar e oferecer garantias a empréstimos voltados para investimentos, modernização administrativa e tributária, consoante disposições do inciso II do art. 7º da Lei Federal nº 4.320/1964, respeitados os limites da Lei Complementar nº 101, de 2000, de Resoluções do Senado Federal e disposições da legislação pertinente.

§ 1º - A Lei específica que autorizar a operação de crédito poderá reestimar a receita de capital de operações de crédito, prevista no orçamento.

§ 2º - A realização de Operações de Crédito por Antecipação de Receita (ARO) fica condicionada a observância das disposições do art. 38 da Lei Complementar nº 101/2000 e às limitações estabelecidas por Resoluções do Senado Federal.

CAPÍTULO V DAS DISPOSIÇÕES GERAIS

Seção Única Das Disposições Gerais

Art.12. A utilização de dotações com recursos vinculados às transferências voluntárias, por meio de convênios e contratos de repasse, ou custeadas por operações de crédito fica condicionada à celebração dos instrumentos respectivos.

Art. 13. O Chefe do Poder Executivo, no âmbito deste Poder, adotará parâmetros para utilização das dotações, de forma a compatibilizar a realização de despesas à efetiva arrecadação das receitas e para garantir as metas de resultado estabelecidas na Lei de Diretrizes Orçamentárias, consoante legislação específica.

§ 1º - Poderão ser designadas como unidades gestoras de créditos orçamentários, por ato do Chefe do Executivo, unidades administrativas subordinadas ao mesmo órgão, com as atribuições de movimentar dotações consignadas às unidades orçamentárias, conforme disposições do parágrafo único do art. 14 e do art. 66 da Lei Federal nº 4.320/1964.





PREFEITURA MUNICIPAL DE GARANHUNS

§ 2º - Os compromissos assumidos pelas unidades orçamentárias e fundos, deverão se limitar aos recursos orçamentários disponibilizados, priorizando à aplicação em despesas obrigatórias de natureza continuada.

§ 3º - Para efeito do disposto no art. 9º da Lei Complementar nº 101, de 4 de maio de 2000, havendo contingenciamento deverão ser preservadas, prioritariamente, as dotações das áreas de educação, saúde e assistência social.

§ 4º - O Poder Executivo estabelecerá Programação Financeira, onde fixará as medidas necessárias para manter os dispêndios compatíveis com as receitas a fim de obter o equilíbrio financeiro.

§ 5º - Decreto Executivo estabelecerá a programação financeira e o cronograma de desembolso, consoante art. 8º da Lei Complementar nº 101/2000.

Art. 14. Esta Lei entra em vigor na data de sua publicação e seus efeitos vigoram a partir de 1 de janeiro de 2022.

Palácio Celso Galvão, em 23 de dezembro de 2021.

SIVALDO RODRIGUES ALBINO
Prefeito



MUNICÍPIO DE GARANHUNS

Avenida Santo Antônio, 126 - Santo Antônio - 55.293-000 - Garanhuns/ PE
CNPJ: 11.303.906/0001-00

Usuário: Processamento	Chave de Autenticação Digital 2034-2694-107	Página 1 / 1
-------------------------------	---	------------------------

Anexo 1 da Lei Nº 4.320/64 - Demonstração da Receita e Despesa Segundo as Categorias Econômicas

Valores em R\$ - Período: Orçamento/2022

RECEITA		DESPESA	
Receitas Correntes		Despesas Correntes	
Receita Tributária	39.907.000,00	Pessoal e Encargos Sociais	208.064.000,00
Receita de Contribuições	16.073.000,00	Juros e Encargos da Dívida	14.000,00
Receita Patrimonial	4.025.000,00	Outras Despesas Correntes	105.635.000,00
Receita de Serviços	13.574.000,00		
Transferências Correntes	276.067.000,00		
Outras Receitas Correntes	4.664.000,00		
Total das Receitas Correntes	354.310.000,00	Total de Despesas Correntes	313.713.000,00
Dedução	-25.487.000,00		
	Déficit		Superávit
	Total		Total
328.823.000,00		328.823.000,00	
Superávit do Orçamento		Déficit do Orçamento	
15.110.000,00			
Receitas de Capital		Despesas de Capital	
Transferência de Capital	16.700.000,00	Investimentos	26.970.000,00
		Amortização da Dívida	1.411.000,00
Total das Receitas de Capital	16.700.000,00	Total de Despesas de Capital	28.381.000,00
		Reserva de Contingência	3.429.000,00
	Déficit		Superávit
	Total		Total
31.810.000,00		31.810.000,00	
Déficit do Orçamento		Superávit do Orçamento	
15.110.000,00			
Receitas Correntes Intra-Orçamentárias		Despesas Correntes Intra-Orçamentárias	
Receitas de Contribuição Intra-Orçamentária	20.077.000,00	Pessoal e Encargos Sociais	19.418.000,00
		Juros e Encargos da Dívida	54.000,00
Total das Receitas Correntes Intra-Orçamentárias	20.077.000,00	Total das Despesas Correntes Intra-Orçamentárias	19.472.000,00
			Superávit
	Déficit		Total
	Total	20.077.000,00	
20.077.000,00		20.077.000,00	
Superávit do Orçamento		Déficit do Orçamento	
605.000,00			
Receitas de Capital Intra-Orçamentárias		Despesas de Capital Intra-Orçamentárias	
Total das Receitas de Capital Intra-Orçamentárias		Amortização da Dívida	605.000,00
		Total das Despesas de Capital Intra-Orçamentárias	605.000,00
	Déficit		Superávit
	Total		Total
605.000,00		605.000,00	
Superávit do Orçamento		Déficit do Orçamento	
Transferências Financeiras		Transferências Financeiras	
	Déficit		Superávit
	Total		Total
TOTAL GERAL		TOTAL GERAL	
365.600.000,00		365.600.000,00	

Resumo

RECEITA		DESPESA	
Receitas Correntes	328.823.000,00	Despesas Correntes	313.713.000,00
Receitas de Capital	16.700.000,00	Despesas de Capital	28.381.000,00
Receitas Correntes Intra-Orçamentárias	20.077.000,00	Despesas Correntes Intra-Orçamentárias	19.472.000,00
Receitas de Capital Intra-Orçamentárias		Despesas de Capital Intra-Orçamentárias	605.000,00
Receitas Arrecadadas em Exercícios Anteriores		Reserva de Contingência	3.429.000,00
Transferências Financeiras		Transferências Financeiras	
	Déficit		Superávit
	TOTAL GERAL		TOTAL GERAL
365.600.000,00		365.600.000,00	

Entidades Consolidadas: Prefeitura Municipal de Garanhuns, Fundo Municipal de Assistência Social de Garanhuns, Fundo Municipal de Saúde de Garanhuns, Fundo Municipal do Meio Ambiente de Garanhuns, Fundo Municipal dos Direitos da Criança e do Adolescente de Garanhuns, Autarquia Municipal de Segurança, Trânsito e Transporte de Garanhuns, Autarquia de Ensino Superior de Garanhuns, Instituto de Previdência dos Servidores Públicos do Município de Garanhuns (CANCELADA), Instituto de Previdência dos Servidores Públicos do Município de Garanhuns, Câmara Municipal de Vereadores de Garanhuns, Instituto de Previdência dos Servidores Públicos Municipais de Garanhuns, Instituto de Previdência de Garanhuns, Instituto de Previdência de Garanhuns, Consórcio Público para o Desenvolvimento da Região Agreste Meridional de Pernambuco

PORTAL DA TRANSPARÊNCIA
http://portal.transparencia.municipal.gov.br
Assim, o portal de usuários é 83



Município de Garanhuns
ORÇAMENTO 2022
TABELA DA LEGISLAÇÃO DA RECEITA
(maio de 2021)

Natureza da Receita	Especificação	Amparo Legal
1.0.0.0.00.0	Receitas Correntes	Lei nº 4.320, de 17 de março de 1964, § 1º do art. 11, com redação dada pelo Decreto-Lei nº 1.939, de 20 de maio de 1982.
1.1.0.0.00.0	Impostos, Taxas e Contribuições de Melhoria	Lei nº 4.320, de 17 de março de 1964, § 4º do art. 11, com redação dada pelo Decreto-Lei nº 1.939, de 20 de maio de 1982.
1.1.1.0.00.0	Impostos	Constituição Federal, art. 153; e Lei nº 5.172, de 25 de outubro de 1966 (CTN), art. 16.
1.1.1.2.00.0	Impostos sobre o Patrimônio	Portaria Conjunta STN/SOF/ME nº 16, de 11 de fevereiro de 2021.
1.1.1.2.50.0	Imposto sobre a Propriedade Predial e Territorial Urbana	Esta natureza é agregadora. Verificar os códigos de natureza de receita específicos.
1.1.1.2.50.0.1	Imp. sob. a Prop. Predial e Territorial Urbana - Principal	Constituição Federal (CF), art. 156, I; Lei Federal nº 5.172, de 25 de outubro de 1966 (CTN), art. 32; e Código Tributário Municipal (CTM).
1.1.1.2.50.0.2	Imp. s/ a Prop. Predial e Territorial Urbana - Multas e Juros	Vide código de receita principal.
1.1.1.2.50.0.3	Imp. s/ a Prop. Predial e Territorial Urbana - Dívida Ativa	Vide código de receita principal.
1.1.1.2.50.0.4	Imp. s/ a Prop. Pre. e Territ. Urb. - Dívida Ativa - Multas e Juros	Vide código de receita principal.
1.1.1.2.53.0.0	Imp s/ Trans Inter-Vivos de Bens Imóveis	Esta natureza é agregadora. Verificar os códigos de natureza de receita específicos.
1.1.1.2.53.0.1	Imp s/ Trans Inter-Vivos de Bens Imóveis - Principal	Constituição Federal (CF), art. 156, II; Lei Federal nº 5.172, de 25 de outubro de 1966 (CTN), art. 35; e Código Tributário Municipal (CTM).
1.1.1.2.53.0.2	Imp s/ Trans Inter-Vivos de Bens Imóveis - Multas e Juros	Vide código de receita principal.
1.1.1.2.53.0.3	Imp s/ Trans Inter-Vivos de Bens Imóveis - Dívida Ativa	Vide código de receita principal.
1.1.1.2.53.0.4	ITBI - Dívida Ativa - Multas e Juros	Vide código de receita principal.
1.1.1.3.00.0	Impostos sobre a Renda e Proventos de Qualquer Natureza	Portaria Conjunta STN/SOF/ME nº 16, de 11 de fevereiro de 2021.
1.1.1.3.01.0	Imposto sobre a Renda de Pessoa Física - IRPF	Esta natureza é agregadora. Verificar os códigos de natureza de receita específicos.
1.1.1.3.01.0.1	Imposto sobre a Renda de Pessoa Física - IRPF - Principal	Constituição Federal, art. 158, I; Decreto no 3.000, de 26 de março de 1999; Lei no 8.981, de 20 de janeiro de 1995; Lei no 11.119, de 25 de maio de 2005; Lei no 11.311, de 13 de junho de 2006; Lei 11.482, de 31 de maio de 2007; e Medida Provisória nº 451, de 15 de dezembro de 2008
1.1.1.3.01.0.2	Imposto sobre a Renda de Pessoa Física - IRPF - Multas e Juros	Vide código de receita principal.
1.1.1.3.01.0.3	Imposto sobre a Renda de Pessoa Física - IRPF - Dívida Ativa	Vide código de receita principal.
1.1.1.3.01.0.4	Imposto sobre a Renda de Pessoa Física - IRPF - Dívida Ativa - Multas e Juros	Vide código de receita principal.
1.1.1.3.03.0	Imposto sobre a Renda - Retido na Fonte	Esta natureza é agregadora. Verificar os códigos de natureza de receita específicos.
1.1.1.3.03.0.1	Imposto sobre a Renda - Retido na Fonte - Trabalho	Esta natureza é agregadora. Verificar os códigos de natureza de receita específicos.
1.1.1.3.03.0.1.1	Imposto sobre a Renda - Retido na Fonte - Trabalho - Principal	Constituição Federal, art. 158, I; Decreto no 3.000, de 26 de março de 1999; Lei no 8.981, de 20 de janeiro de 1995; Lei no 11.119, de 25 de maio de 2005; Lei no 11.311, de 13 de junho de 2006; Lei 11.482, de 31 de maio de 2007; e Medida Provisória nº 451, de 15 de dezembro de 2008
1.1.1.3.03.0.1.2	Imposto sobre a Renda - Retido na Fonte - Trabalho - Multas e Juros	Vide código de receita principal.
1.1.1.3.03.0.1.3	Imposto sobre a Renda - Retido na Fonte - Trabalho - Dívida Ativa	Vide código de receita principal.
1.1.1.3.03.0.1.4	Imposto sobre a Renda - Retido na Fonte - Trabalho - Dívida Ativa - Multas e Juros	Vide código de receita principal.
1.1.1.3.03.4.0	Imposto s/ a Renda - Retido na Fonte - Outros Rendimentos	Esta natureza é agregadora. Verificar os códigos de natureza de receita específicos.
1.1.1.3.03.4.1	Imposto s/ a Renda - Retido na Fonte - Outros Rendimentos - Principal	Constituição Federal, art. 158, I; e Decreto no 3.000, de 26 de março de 1999.
1.1.1.3.03.4.2	Imposto s/ a Renda - Retido na Fonte - Outros Rendimentos - Multas e Juros	Vide código de receita principal.
1.1.1.3.03.4.3	Imposto s/ a Renda - Retido na Fonte - Outros Rendimentos - Dívida Ativa	Vide código de receita principal.
1.1.1.3.03.4.4	Imposto s/ a Renda - Retido na Fonte - Outros Rendimentos - Dívida Ativa - Multas e Juros	Vide código de receita principal.
1.1.1.4.00.0	Impostos Sobre a Produção, Circulação e Serviços	Portaria Conjunta STN/SOF/ME nº 16, de 11 de fevereiro de 2021.
1.1.1.4.51.0	Impostos Sobre Serviços	Esta natureza é agregadora. Verificar os códigos de natureza de receita específicos.
1.1.1.4.51.1.0	Imposto Sobre Serviços de Qualquer Natureza - ISQN	Esta natureza é agregadora. Verificar os códigos de natureza de receita específicos.
1.1.1.4.51.1.1	Imposto Sobre Serviços de Qualquer Natureza - Principal	Constituição Federal (CF), art. 156, III; Lei Complementar nº 116, de 31 de julho de 2006; e Código Tributário Municipal (CTM).
1.1.1.4.51.1.2	Imposto Sobre Serviços de Qualquer Natureza - Multas e Juros	Vide código de receita principal.
1.1.1.4.51.1.3	Imposto Sobre Serviços de Qualquer Natureza - Dívida Ativa	Vide código de receita principal.
1.1.1.4.51.1.4	Imp. s/ Serv. de Qualquer Natureza - Dívida Ativa - Multas e Juros	Vide código de receita principal.
1.1.2.0.00.0	Taxas	Esta natureza é agregadora. Verificar os códigos de natureza de receita específicos.
1.1.2.1.00.0	Taxas pelo Exercício do Poder de Polícia	Portaria Conjunta STN/SOF/ME nº 16, de 11 de fevereiro de 2021.
1.1.2.1.04.0	Taxa de Controle e Fiscalização Ambiental	Lei nº 6.938, de 31 de agosto de 1981, art. 17-B e 17-G; Lei nº 10.165, de 27 de dezembro de 2000; Lei nº 11.284, de 2 de março de 2006; e Código Tributário Municipal (CTM).
1.1.2.1.04.0.1	Taxa de Controle e Fiscalização Ambiental - Principal	Vide código de receita principal.
1.1.2.1.04.0.2	Taxa de Controle e Fiscalização Ambiental - Multas e Juros	Vide código de receita principal.
1.1.2.1.04.0.3	Taxa de Controle e Fiscalização Ambiental - Dívida Ativa	Vide código de receita principal.
1.1.2.1.04.0.4	Taxa de Controle e Fiscalização Ambiental - Dívida Ativa - Multas e Juros	Vide código de receita principal.
1.1.2.1.50.0	Taxa de Fiscalização de Vigilância Sanitária	Esta natureza é agregadora. Verificar os códigos de natureza de receita específicos.
1.1.2.1.50.0.1	Taxa de Fiscalização de Vigilância Sanitária - Principal	Código Tributário Municipal (CTM).
1.1.2.1.50.0.2	Taxa de Fiscalização de Vigilância Sanitária - Multas e Juros	Vide código de receita principal.
1.1.2.1.50.0.3	Taxa de Fiscalização de Vigilância Sanitária - Outras - Dívida Ativa	Vide código de receita principal.
1.1.2.1.50.0.4	Taxa de Fiscalização de Vigilância Sanitária - Dívida Ativa - Multas e Juros	Vide código de receita principal.
1.1.2.1.98.0	Taxas de Inspeção, Controle e Fiscalização - Outras	Esta natureza é agregadora. Verificar os códigos de natureza de receita específicos.
1.1.2.1.98.0.1	Taxas de Inspeção, Controle e Fiscalização - Outras - Principal	Código Tributário Municipal (CTM).
1.1.2.1.98.0.2	Taxas de Inspeção, Controle e Fiscalização - Outras - Multas e Juros	Vide código de receita principal.
1.1.2.1.98.0.3	Taxas de Inspeção, Controle e Fiscalização - Outras - Dívida Ativa	Vide código de receita principal.
1.1.2.1.98.0.4	Taxas de Inspeção, Controle e Fiscalização - Outras - Dívida Ativa - Multas e Juros	Vide código de receita principal.
1.1.2.2.00.0	Taxas pela Prestação de Serviços	Portaria Conjunta STN/SOF/ME nº 16, de 11 de fevereiro de 2021.
1.1.2.2.01.0	Taxas pela Prestação de Serviços em Geral	Esta natureza é agregadora. Verificar os códigos de natureza de receita específicos.
1.1.2.2.01.0.1	Taxas pela Prestação de Serviços em Geral - Principal	Art. 69 da Lei nº 4.375, de 17 de agosto de 1964; Art. 79 da Lei nº 5.172, de 25 de outubro de 1966; Lei nº 9.289, de 4 de julho de 1966; Decreto-lei nº 115 de 25 de janeiro de 1967; e Código Tributário Municipal (CTM).
1.1.2.2.01.0.2	Taxas pela Prestação de Serviços em Geral - Multas e Juros	Vide código de receita principal.
1.1.2.2.01.0.3	Taxas pela Prestação de Serviços em Geral - Dívida Ativa	Vide código de receita principal.
1.1.2.2.01.0.4	Taxas pela Prestação de Serviços em Geral - Dívida Ativa - Multas e Juros	Vide código de receita principal.
1.1.3.0.00.0	Contribuição de Melhoria	Esta natureza é agregadora. Verificar os códigos de natureza de receita específicos.
1.1.3.1.00.0	Contribuição de Melhoria	Portaria Conjunta STN/SOF/ME nº 16, de 11 de fevereiro de 2021.





Natureza da Receita	Especificação	Amparo Legal
1.1.3.1.50.0.0	Con. de Melh. para Exp. da Rede de Água Potável e Esgoto San.	Esta natureza é agregadora. Verificar os códigos de natureza de receita específicos.
1.1.3.1.50.0.1	Con. de Melh. para Exp. da Rede de Água Potável e Esgoto San. - Principal	Art. 145, inciso III, da Constituição Federal; Arts. 81 e 82 da Lei nº 5.172, de 25 de outubro de 1966, Código Tributário Nacional; e e Código Tributário Municipal (CTM).
1.1.3.1.50.0.2	Con. de Melh. para Exp. da Rede de Água Potável e Esgoto San. - Multas e Juros	Vide código de receita principal.
1.1.3.1.50.0.3	Con. de Melh. para Exp. da Rede de Água Potável e Esgoto San. - Dívida Ativa	Vide código de receita principal.
1.1.3.1.50.0.4	Con. de Melh. para Exp. da Rede de Água Potável e Esgoto San. - Dívida Ativa - Multas e Juros	Vide código de receita principal.
1.1.3.1.51.0.0	Con. de Melh para Exp. da Rede de Iluminação Púb. na Cidade	Esta natureza é agregadora. Verificar os códigos de natureza de receita específicos.
1.1.3.1.51.0.1	Con. de Melh para Exp. da Rede de Iluminação Púb. na Cidade - Principal	Art. 145, inciso III, da Constituição Federal; Arts. 81 e 82 da Lei nº 5.172, de 25 de outubro de 1966, Código Tributário Nacional; e e Código Tributário Municipal (CTM).
1.1.3.1.51.0.2	Con. de Melh para Exp. da Rede de Iluminação Púb. na Cidade - Multas e Juros	Vide código de receita principal.
1.1.3.1.51.0.3	Con. de Melh para Exp. da Rede de Iluminação Púb. na Cidade - Dívida Ativa	Vide código de receita principal.
1.1.3.1.51.0.4	Con. de Melh para Exp. da Rede de Iluminação Púb. na Cidade - Dívida Ativa - Multas e Juros	Vide código de receita principal.
1.1.3.1.52.0.0	Con. de Melh. para Exp. de Rede de Iluminação Pública Rural	Esta natureza é agregadora. Verificar os códigos de natureza de receita específicos.
1.1.3.1.52.0.1	Con. de Melh. para Exp. de Rede de Iluminação Pública Rural - Principal	Art. 145, inciso III, da Constituição Federal; Arts. 81 e 82 da Lei nº 5.172, de 25 de outubro de 1966, Código Tributário Nacional; e e Código Tributário Municipal (CTM).
1.1.3.1.52.0.2	Con. de Melh. para Exp. de Rede de Iluminação Pública Rural - Multas e Juros	Vide código de receita principal.
1.1.3.1.52.0.3	Con. de Melh. para Exp. de Rede de Iluminação Pública Rural - Dívida Ativa	Vide código de receita principal.
1.1.3.1.52.0.4	Con. de Melh. para Exp. de Rede de Iluminação Pública Rural - Dívida Ativa - Multas e Juros	Vide código de receita principal.
1.1.3.1.53.0.0	Con. de Melhoria para Pavimentação e Obras Complementares	Esta natureza é agregadora. Verificar os códigos de natureza de receita específicos.
1.1.3.1.53.0.1	Con. de Melhoria para Pavimentação e Obras Complementares - Principal	Art. 145, inciso III, da Constituição Federal; Arts. 81 e 82 da Lei nº 5.172, de 25 de outubro de 1966, Código Tributário Nacional; e e Código Tributário Municipal (CTM).
1.1.3.1.53.0.2	Con. de Melhoria para Pavimentação e Obras Complementares - Multas e Juros	Vide código de receita principal.
1.1.3.1.53.0.3	Con. de Melhoria para Pavimentação e Obras Complementares - Dívida Ativa	Vide código de receita principal.
1.1.3.1.53.0.4	Con. de Melhoria para Pavimentação e Obras Complementares - Dívida Ativa - Multas e Juros	Vide código de receita principal.
1.1.3.1.99.0.0	Outras Contribuições de Melhoria	Esta natureza é agregadora. Verificar os códigos de natureza de receita específicos.
1.1.3.1.99.0.1	Outras Contribuições de Melhoria - Principal	Art. 145, inciso III, da Constituição Federal; Arts. 81 e 82 da Lei nº 5.172, de 25 de outubro de 1966, Código Tributário Nacional; e e Código Tributário Municipal (CTM).
1.1.3.1.99.0.2	Outras Contribuições de Melhoria - Multas e Juros	Vide código de receita principal.
1.1.3.1.99.0.3	Outras Contribuições de Melhoria - Dívida Ativa	Vide código de receita principal.
1.1.3.1.99.0.4	Outras Contribuições de Melhoria - Dívida Ativa - Multas e Juros	Vide código de receita principal.
1.2.0.0.00.0.0	Contribuições	Lei nº 4.320, de 17 de março de 1964, § 4º do art. 11, com redação dada pelo Decreto-Lei nº 1.939, de 20 de maio de 1982.
1.2.1.0.00.0.0	Contribuições Sociais	Esta natureza é agregadora. Verificar os códigos de natureza de receita específicos.
1.2.1.5.00.0.0	Contribuições para Regimes Próprios de Previdência e Sistema de Proteção Social	Portaria Conjunta STN/SOF/ME nº 16, de 11 de fevereiro de 2021.
1.2.1.5.01.0.0	Contribuição do Servidor Civil	Esta natureza é agregadora. Verificar os códigos de natureza de receita específicos.
1.2.1.5.01.1.0	Contribuição do Servidor Civil Ativo	Esta natureza é agregadora. Verificar os códigos de natureza de receita específicos.
1.2.1.5.01.1.1	Contribuição do Servidor Civil Ativo - Principal	CF/88, art. 40; Lei nº 10.887, de 18 de junho de 2004, art. 4º.
1.2.1.5.01.1.2	Contribuição do Servidor Civil Ativo - Multas e Juros	Vide código de receita principal.
1.2.1.5.01.1.3	Contribuição do Servidor Civil Ativo - Dívida Ativa	Vide código de receita principal.
1.2.1.5.01.1.4	Contribuição do Servidor Civil Ativo - Dívida Ativa - Multas e Juros	Vide código de receita principal.
1.2.1.5.01.2.0	Contribuição do Servidor Civil Inativo	Esta natureza é agregadora. Verificar os códigos de natureza de receita específicos.
1.2.1.5.01.2.1	Contribuição do Servidor Civil Inativo - Principal	CF/88, art. 40; Lei nº 10.887, de 18 de junho de 2004, art. 5º.
1.2.1.5.01.2.2	Contribuição do Servidor Civil Inativo - Multas e Juros	Vide código de receita principal.
1.2.1.5.01.2.3	Contribuição do Servidor Civil Inativo - Dívida Ativa	Vide código de receita principal.
1.2.1.5.01.2.4	Contribuição do Servidor Civil Inativo - Dívida Ativa - Multas e Juros	Vide código de receita principal.
1.2.1.5.02.0.0	Contribuição Patronal - Servidor Civil	Esta natureza é agregadora. Verificar os códigos de natureza de receita específicos.
1.2.1.5.02.1.0	Contribuição Patronal - Servidor Civil Ativo	Esta natureza é agregadora. Verificar os códigos de natureza de receita específicos.
1.2.1.5.02.1.1	Contribuição Patronal - Servidor Civil Ativo - Principal	Constituição Federal, art. 149, §1º e do art. 195 ao 203. Legislação previdenciária local.
1.2.1.5.02.1.2	Contribuição Patronal - Servidor Civil Ativo - Multas e Juros	Vide código de receita principal.
1.2.4.0.00.0.0	Contribuição para o Custeio do Serviço de Iluminação Pública	Esta natureza é agregadora. Verificar os códigos de natureza de receita específicos.
1.2.4.1.00.0.0	Contribuição para o Custeio do Serviço de Iluminação Pública	Portaria Conjunta STN/SOF/ME nº 16, de 11 de fevereiro de 2021.
1.2.4.1.50.0.0	Contribuição para o Custeio do Serviço de Iluminação Pública	Esta natureza é agregadora. Verificar os códigos de natureza de receita específicos.
1.2.4.1.50.0.1	Contribuição para o Custeio do Serviço de Iluminação Pública - Principal	Constituição Federal, art. 149-A.
1.3.0.0.00.0.0	Receita Patrimonial	Lei nº 4.320, de 17 de março de 1964, § 4º do art. 11, com redação dada pelo Decreto-Lei nº 1.939, de 20 de maio de 1982.
1.3.1.0.00.0.0	Exploração do Patrimônio Imobiliário do Estado	Esta natureza é agregadora. Verificar os códigos de natureza de receita específicos.
1.3.1.1.00.0.0	Exploração do Patrimônio Imobiliário do Estado	Portaria Conjunta STN/SOF/ME nº 16, de 11 de fevereiro de 2021.
1.3.1.1.01.0.0	Aluguéis, Arrendamentos, Foros, Laudêmos, Tarifas de Ocupação	Esta natureza é agregadora. Verificar os códigos de natureza de receita específicos.
1.3.1.1.01.1.0	Aluguéis e Arrendamentos	Esta natureza é agregadora. Verificar os códigos de natureza de receita específicos.
1.3.1.1.01.1.1	Aluguéis e Arrendamentos - Principal	Lei nº 4.320, de 17 de março de 1964, art. 11, § 4º; Decreto-Lei nº 9.760, de 5 de setembro de 1946; Decreto-Lei nº 2.398, de 21 de dezembro de 1987; Decreto nº 980, de 11 de novembro de 1993, e alterações posteriores; Lei nº 9.636, de 15 de maio de 1998; Decreto nº 3.725, de 10 de janeiro de 2001; Lei nº 11.481, de 31 de maio de 2007; e Código Tributário Municipal (CTM).
1.3.1.1.01.1.2	Aluguéis e Arrendamentos - Multas e Juros	Vide código de receita principal.
1.3.1.1.01.1.3	Aluguéis e Arrendamentos - Dívida Ativa	Vide código de receita principal.
1.3.1.1.01.1.4	Aluguéis e Arrendamentos - Dívida Ativa - Multas e Juros	Vide código de receita principal.
1.3.1.1.01.2.0	Foros, Laudêmos e Tarifas de Ocupação	Esta natureza é agregadora. Verificar os códigos de natureza de receita específicos.
1.3.1.1.01.2.1	Foros, Laudêmos e Tarifas de Ocupação - Principal	Lei nº 13.240, de 30 de dezembro de 2015, art. 27; Lei nº 4.320, de 17 de março de 1964, art. 11, § 4º; Decreto-Lei nº 9.760, de 5 de setembro de 1946; Decreto-Lei nº 2.398, de 21 de dezembro de 1987; Decreto nº 980, de 11 de novembro de 1993, e alterações posteriores; Lei nº 9.636, de 15 de maio de 1998; Decreto nº 3.725, de 10 de janeiro de 2001; Lei nº 11.481, de 31 de maio de 2007; e Código Tributário Municipal (CTM).
1.3.1.1.01.2.2	Foros, Laudêmos e Tarifas de Ocupação - Multas e Juros	Vide código de receita principal.
1.3.1.1.01.2.3	Foros, Laudêmos e Tarifas de Ocupação - Dívida Ativa	Vide código de receita principal.
1.3.1.1.01.2.4	Foros, Laudêmos e Tarifas de Ocupação - Dívida Ativa - Multas e Juros	Vide código de receita principal.
1.3.2.0.00.0.0	Valores Mobiliários	Esta natureza é agregadora. Verificar os códigos de natureza de receita específicos.
1.3.2.1.00.0.0	Juros e Correções Monetárias	Esta natureza é agregadora. Verificar os códigos de natureza de receita específicos.
1.3.2.1.01.0.0	Remuneração de Depósitos Bancários	Esta natureza é agregadora. Verificar os códigos de natureza de receita específicos.
1.3.2.1.01.0.1	Remuneração de Depósitos Bancários - Principal	Art. 164, § 3º da Constituição Federal; Lei nº 9.322, de 5 de dezembro de 1996; e Legislação específica para cada caso.

Natureza da Receita	Especificação	Amparo Legal
1.3.2.1.04.0.0	Remune. dos Rec. do Regime Próprio de Previdência Social - RPPS	Esta natureza é agregadora. Verificar os códigos de natureza de receita específicos.
1.3.2.1.04.0.1	Remune. dos Rec. do Regime Próp. de Previ. Social - RPPS - Principal	Lei nº 9.717, de 27 de novembro de 1998, arts. 1º, § único, e 6º, inciso IV; e Resolução do Conselho Monetário Nacional nº 3.922, de 25 de novembro de 2010
1.3.2.1.05.0.0	Juros de Títulos de Renda	Esta natureza é agregadora. Verificar os códigos de natureza de receita específicos.
1.3.2.1.05.0.1	Juros de Títulos de Renda - Principal	Art. 164, § 3º da Constituição Federal e Normativos da CVM e Banco Central.
1.3.2.2.00.0.0	Dividendos	Portaria Conjunta STN/SOF/ME nº 16, de 11 de fevereiro de 2021.
1.3.2.2.01.0.0	Dividendos	Esta natureza é agregadora. Verificar os códigos de natureza de receita específicos.
1.3.2.2.01.0.1	Dividendos - Principal	Lei no 6.404, de 15 de dezembro de 1976, e alterações posteriores; e Lei no 9.530, de 10 de dezembro de 1997.
1.3.2.2.01.0.2	Dividendos - Multas e Juros	Vide código de receita principal.
1.3.2.2.01.0.3	Dividendos - Dívida Ativa	Vide código de receita principal.
1.3.2.2.01.0.4	Dividendos - Dívida Ativa - Multas e Juros	Vide código de receita principal.
1.3.2.9.00.0.0	Outros Valores Mobiliários	Portaria Conjunta STN/SOF/ME nº 16, de 11 de fevereiro de 2021.
1.3.2.9.99.0.0	Outros Valores Mobiliários	Esta natureza é agregadora. Verificar os códigos de natureza de receita específicos.
1.3.2.9.99.0.1	Outros Valores Mobiliários - Principal	Art. 164, § 3º da Constituição Federal e Normativos da CVM e Banco Central.
1.3.2.9.99.0.2	Outros Valores Mobiliários - Multas e Juros	Vide código de receita principal.
1.3.2.9.99.0.3	Outros Valores Mobiliários - Dívida Ativa	Vide código de receita principal.
1.3.2.9.99.0.4	Outros Valores Mobiliários - Dívida Ativa - Multas e Juros	Vide código de receita principal.
1.3.9.0.00.0.0	Demais Receitas Patrimoniais	Esta natureza é agregadora. Verificar os códigos de natureza de receita específicos.
1.3.9.0.00.0.0	Outras Receitas Patrimoniais	Portaria Conjunta STN/SOF/ME nº 16, de 11 de fevereiro de 2021.
1.3.9.99.0.0	Outras Receitas Patrimoniais	Esta natureza é agregadora. Verificar os códigos de natureza de receita específicos.
1.3.9.99.0.1	Outras Receitas Patrimoniais - Principal	Lei nº 10.406, de 10 de janeiro de 2002.
1.3.9.99.0.2	Outras Receitas Patrimoniais - Multas e Juros	Vide código de receita principal.
1.3.9.99.0.3	Outras Receitas Patrimoniais - Dívida Ativa	Vide código de receita principal.
1.3.9.99.0.4	Outras Receitas Patrimoniais - Dívida Ativa - Multas e Juros	Vide código de receita principal.
1.4.0.0.00.0.0	Receita Agropecuária	Lei nº 4.320, de 17 de março de 1964, § 4º do art. 11, com redação dada pelo Decreto-Lei nº 1.939, de 20 de maio de 1982.
1.4.1.0.00.0.0	Receita Agropecuária	Esta natureza é agregadora. Verificar os códigos de natureza de receita específicos.
1.4.1.1.00.0.0	Receita Agropecuária	Portaria Conjunta STN/SOF/ME nº 16, de 11 de fevereiro de 2021.
1.4.1.1.01.0.0	Receita Agropecuária	Esta natureza é agregadora. Verificar os códigos de natureza de receita específicos.
1.4.1.1.01.0.1	Receita Agropecuária - Principal	Esta natureza é agregadora. Verificar os códigos de natureza de receita específicos.
1.4.1.1.01.0.2	Receita Agropecuária - Multas e Juros	Esta natureza é agregadora. Verificar os códigos de natureza de receita específicos.
1.4.1.1.01.0.3	Receita Agropecuária - Dívida Ativa	Esta natureza é agregadora. Verificar os códigos de natureza de receita específicos.
1.4.1.1.01.0.4	Receita Agropecuária - Dívida Ativa - Multas e Juros	Esta natureza é agregadora. Verificar os códigos de natureza de receita específicos.
1.5.0.0.00.0.0	Receita Industrial	Lei nº 4.320, de 17 de março de 1964, § 4º do art. 11, com redação dada pelo Decreto-Lei nº 1.939, de 20 de maio de 1982.
1.5.1.0.00.0.0	Receita Industrial	Esta natureza é agregadora. Verificar os códigos de natureza de receita específicos.
1.5.1.1.00.0.0	Receita Industrial	Portaria Conjunta STN/SOF/ME nº 16, de 11 de fevereiro de 2021.
1.5.1.1.01.0.0	Receita Industrial	Esta natureza é agregadora. Verificar os códigos de natureza de receita específicos.
1.5.1.1.01.0.1	Receita Industrial - Principal	Esta natureza é agregadora. Verificar os códigos de natureza de receita específicos.
1.5.1.1.01.0.2	Receita Industrial - Multas e Juros	Esta natureza é agregadora. Verificar os códigos de natureza de receita específicos.
1.5.1.1.01.0.3	Receita Industrial - Dívida Ativa	Esta natureza é agregadora. Verificar os códigos de natureza de receita específicos.
1.5.1.1.01.0.4	Receita Industrial - Dívida Ativa - Multas e Juros	Esta natureza é agregadora. Verificar os códigos de natureza de receita específicos.
1.6.0.0.00.0.0	Receita de Serviços	Lei nº 4.320, de 17 de março de 1964, § 4º do art. 11, com redação dada pelo Decreto-Lei nº 1.939, de 20 de maio de 1982.
1.6.1.0.00.0.0	Serviços Administrativos e Comerciais Gerais	Esta natureza é agregadora. Verificar os códigos de natureza de receita específicos.
1.6.1.1.00.0.0	Serviços Administrativos e Comerciais Gerais	Portaria Conjunta STN/SOF/ME nº 16, de 11 de fevereiro de 2021.
1.6.1.1.01.0.0	Serviços Administrativos e Comerciais Gerais	Esta natureza é agregadora. Verificar os códigos de natureza de receita específicos.
1.6.1.1.01.0.1	Serviços Administrativos e Comerciais Gerais - Principal	Constituição Federal, art. 173; Lei nº 4.320, de 17 de março de 1964, art. 11, §§ 1º e 4º.
1.6.1.1.01.0.2	Serviços Administrativos e Comerciais Gerais - Multas e Juros	Vide código de receita principal.
1.6.1.1.01.0.3	Serviços Administrativos e Comerciais Gerais - Dívida Ativa	Vide código de receita principal.
1.6.1.1.01.0.4	Serviços Administrativos e Comerciais Gerais - Dívida Ativa - Multas e Juros	Vide código de receita principal.
1.6.1.1.02.0.0	Inscrição em Concursos e Processos Seletivos	Esta natureza é agregadora. Verificar os códigos de natureza de receita específicos.
1.6.1.1.02.0.1	Inscrição em Concursos e Processos Seletivos - Principal	Legislação Específica Municipal
1.6.1.1.02.0.2	Inscrição em Concursos e Processos Seletivos - Multas e Juros	Vide código de receita principal.
1.6.1.1.02.0.3	Inscrição em Concursos e Processos Seletivos - Dívida Ativa	Vide código de receita principal.
1.6.1.1.02.0.4	Inscrição em Concursos e Processos Seletivos - Dívida Ativa - Multas e Juros	Vide código de receita principal.
1.6.1.1.03.0.0	Serviços de Registro, Certificação e Fiscalização	Esta natureza é agregadora. Verificar os códigos de natureza de receita específicos.
1.6.1.1.03.0.1	Serviços de Registro, Certificação e Fiscalização - Principal	Legislação Específica Municipal
1.6.1.1.03.0.2	Serviços de Registro, Certificação e Fiscalização - Multas e Juros	Vide código de receita principal.
1.6.1.1.03.0.3	Serviços de Registro, Certificação e Fiscalização - Dívida Ativa	Vide código de receita principal.
1.6.1.1.03.0.4	Serviços de Registro, Certificação e Fiscalização - Dívida Ativa - Multas e Juros	Vide código de receita principal.
1.6.2.0.00.0.0	Serviços e Atividades Referentes à Navegação e ao Transporte	Esta natureza é agregadora. Verificar os códigos de natureza de receita específicos.
1.6.2.1.00.0.0	Serviços e Atividades Referentes à Navegação o Transporte	Portaria Conjunta STN/SOF/ME nº 16, de 11 de fevereiro de 2021.
1.6.2.1.02.0.0	Serviços de Transporte de Passageiros ou Mercadorias	Esta natureza é agregadora. Verificar os códigos de natureza de receita específicos.
1.6.2.1.02.0.1	Serviços de Transporte de Passageiros ou Mercadorias - Principal	Constituição Federal, art. 173; Lei no 4.320, de 17 de março de 1964, art. 11, §§ 1º e 4º.
1.6.2.1.02.0.2	Serviços de Transporte de Passageiros ou Mercadorias - Multas e Juros	Vide código de receita principal.
1.6.2.1.02.0.3	Serviços de Transporte de Passageiros ou Mercadorias - Dívida Ativa	Vide código de receita principal.
1.6.2.1.02.0.4	Serviços de Transporte de Passageiros ou Mercadorias - Dívida Ativa - Multas e Juros	Vide código de receita principal.
1.6.3.0.00.0.0	Serviços e Atividades Referentes à Saúde	Esta natureza é agregadora. Verificar os códigos de natureza de receita específicos.
1.6.3.1.00.0.0	Serviços de Atendimento à Saúde	Portaria Conjunta STN/SOF/ME nº 16, de 11 de fevereiro de 2021.
1.6.3.1.50.0.0	Serviços Hospitalares	Esta natureza é agregadora. Verificar os códigos de natureza de receita específicos.
1.6.3.1.50.0.1	Serviços Hospitalares - Principal	Legislação Específica Municipal
1.6.3.1.51.0.0	Serviços de Registro, Análise e Controle da Saúde	Esta natureza é agregadora. Verificar os códigos de natureza de receita específicos.
1.6.3.1.51.0.1	Serviços de Registro, Análise e Controle da Saúde - Principal	Legislação Específica Municipal
1.6.3.1.52.0.0	Serviços Radiológicos e Laboratoriais	Esta natureza é agregadora. Verificar os códigos de natureza de receita específicos.
1.6.3.1.52.0.1	Serviços Radiológicos e Laboratoriais - Principal	Legislação Específica Municipal
1.6.3.1.53.0.0	Serviços Ambulatoriais	Esta natureza é agregadora. Verificar os códigos de natureza de receita específicos.
1.6.3.1.53.0.1	Serviços Ambulatoriais - Principal	Legislação Específica Municipal
1.6.3.1.99.0.0	Outros Serviços de Atendimento à Saúde	Esta natureza é agregadora. Verificar os códigos de natureza de receita específicos.
1.6.3.1.99.0.1	Outros Serviços de Atendimento à Saúde - Principal	Legislação Específica Municipal
1.6.9.0.00.0.0	Outros Serviços	Esta natureza é agregadora. Verificar os códigos de natureza de receita específicos.
1.6.9.0.00.0.0	Outros Serviços	Portaria Conjunta STN/SOF/ME nº 16, de 11 de fevereiro de 2021.
1.6.9.99.0.0	Outros Serviços	Esta natureza é agregadora. Verificar os códigos de natureza de receita específicos.
1.6.9.99.0.1	Outros Serviços - Principal	Legislação Específica Municipal
1.7.0.0.00.0.0	Transferências Correntes	Lei nº 4.320, de 17 de março de 1964, § 4º do art. 11, com redação dada pelo Decreto-Lei nº 1.939, de 20 de maio de 1982.



Natureza da Receita	Especificação	Amparo Legal
1.7.1.0.00.0	Transferências da União e de suas Entidades	Esta natureza é agregadora. Verificar os códigos de natureza de receita específicos.
1.7.1.1.00.0	Transferências decorrentes de Participação na Receita da União	Portaria Conjunta STN/SOF/ME nº 16, de 11 de fevereiro de 2021.
1.7.1.1.51.0.0	Cota-Parte do Fundo de Participação dos Municípios - FPM	Esta natureza é agregadora. Verificar os códigos de natureza de receita específicos.
1.7.1.1.51.1.0	Cota-Parte do FPM - Cota Mensal	Esta natureza é agregadora. Verificar os códigos de natureza de receita específicos.
1.7.1.1.51.1.1	Cota-Parte do FPM - Cota Mensal - Principal	Art. 159 da CF
1.7.1.1.51.1.1	Dedução Cota-Parte do FPM - Cota Mensal - Principal	Art. 159 da CF / Lei nº 11.494/07
1.7.1.1.51.2.0	Cota-Parte do FPM - 1% Cota entregue no Mês de Dezembro	Esta natureza é agregadora. Verificar os códigos de natureza de receita específicos.
1.7.1.1.51.2.1	Cota-Parte do FPM - 1% entregue no Mês de Dezembro - Principal	Art. 159 da CF, alínea "d".
1.7.1.1.51.3.0	Cota-Parte do FPM - 1% Cota entregue no Mês de Julho	Esta natureza é agregadora. Verificar os códigos de natureza de receita específicos.
1.7.1.1.51.3.1	Cota-Parte do FPM - 1% Cota entregue no Mês de Julho - Principal	Art. 159 da CF, alínea "e".
1.7.1.1.52.0.0	Cota-Parte do Imposto sobre a Propriedade Territorial Rural	Esta natureza é agregadora. Verificar os códigos de natureza de receita específicos.
1.7.1.1.52.0.1	Cota-Parte do ITR - Principal	Art. 159 da CF
1.7.1.1.52.0.1	Dedução Cota-Parte do ITR - Principal	Art. 159 da CF / Lei nº 11.494/07
1.7.1.2.00.0.0	Transf. da Comp. Fin. pela Exploração de Recursos Naturais	Portaria Conjunta STN/SOF/ME nº 16, de 11 de fevereiro de 2021.
1.7.1.2.50.0.0	Cota-Parte da Compensação Financeira de Recursos Hídricos	Esta natureza é agregadora. Verificar os códigos de natureza de receita específicos.
1.7.1.2.50.0.1	Cota-Parte da Compensação Financeira de Recursos Hídricos - Principal	Art. 20, §1º da CF
1.7.1.2.51.0.0	Cota-Parte da Compensação Finan. de Recursos Minerais - CFEM	Esta natureza é agregadora. Verificar os códigos de natureza de receita específicos.
1.7.1.2.51.0.1	Cota-Parte da Compensação Finan. de Recursos Minerais - CFEM - Principal	Art. 20, §1º da CF
1.7.1.2.52.0.0	Cota-Parte da Compensação Financeira pela Produção de Petróleo	Esta natureza é agregadora. Verificar os códigos de natureza de receita específicos.
1.7.1.2.52.1.0	Cota-Parte Royalties pela Produção de Petróleo - Lei Nº 7.990/89	Esta natureza é agregadora. Verificar os códigos de natureza de receita específicos.
1.7.1.2.52.1.1	Cota-Parte Royalties pela Produção de Petróleo - Lei Nº 7.990/90 - Principal	Art. 20, §1º da CF e Lei nº 7.990/89.
1.7.1.2.52.4.0	Cota-Parte do Fundo Especial do Petróleo - FEP	Esta natureza é agregadora. Verificar os códigos de natureza de receita específicos.
1.7.1.2.52.4.1	Cota-Parte do Fundo Especial do Petróleo - FEP - Principal	Lei nº 9.478/97
1.7.1.2.98.0.0	Outras Tran Decor Cp Finan Exp Rec Nat	Esta natureza é agregadora. Verificar os códigos de natureza de receita específicos.
1.7.1.2.98.0.1	Outras Tran Decor Cp Finan Exp Rec Nat - Principal	Legislação Específica Federal
1.7.1.3.00.0.0	Transferências de Recursos do Sistema Único de Saúde - SUS	Portaria Conjunta STN/SOF/ME nº 16, de 11 de fevereiro de 2021.
1.7.1.3.50.0.0	Transf. de Rec. SUS - Bloco de Manutenção das Ações e Serviços Púb. de Saúde	Esta natureza é agregadora. Verificar os códigos de natureza de receita específicos.
1.7.1.3.50.1.0	Transferência de Recursos do SUS - Atenção Primária	Esta natureza é agregadora. Verificar os códigos de natureza de receita específicos.
1.7.1.3.50.1.1	Transferência de Recursos do SUS - Atenção Primária - Principal	Art. 198 da CF, Art. 77 do ADCT; Lei Complementar nº 141, de 2012; e Nt Conjunta nº 11, de 2018 / CONFSUCON/FNS-MS; art 3º da Portaria MS nº 828/2020.
1.7.1.3.50.2.0	Transferência de Recursos do SUS - Atenção Especializada	Esta natureza é agregadora. Verificar os códigos de natureza de receita específicos.
1.7.1.3.50.2.1	Transferência de Recursos do SUS - Atenção Especializada - Principal	Art. 198 da CF, Art. 77 do ADCT; Lei Complementar nº 141, de 2012; e Nt Conjunta nº 11, de 2018 / CONFSUCON/FNS-MS; art 3º da Portaria MS nº 828/2020.
1.7.1.3.50.3.0	Transferência de Recursos do SUS - Vigilância em Saúde	Esta natureza é agregadora. Verificar os códigos de natureza de receita específicos.
1.7.1.3.50.3.1	Transferência de Recursos do SUS - Vigilância em Saúde - Principal	Art. 198 da CF, Art. 77 do ADCT; Lei Complementar nº 141, de 2012; e Nt Conjunta nº 11, de 2018 / CONFSUCON/FNS-MS; art 3º da Portaria MS nº 828/2020.
1.7.1.3.50.4.0	Transferência de Recursos do SUS - Assistência Farmacêutica	Esta natureza é agregadora. Verificar os códigos de natureza de receita específicos.
1.7.1.3.50.4.1	Transferência de Recursos do SUS - Assistência Farmacêutica - Principal	Art. 198 da CF, Art. 77 do ADCT; Lei Complementar nº 141, de 2012; e Nt Conjunta nº 11, de 2018 / CONFSUCON/FNS-MS; art 3º da Portaria MS nº 828/2020.
1.7.1.3.50.5.0	Transferência de Recursos do SUS - Gestão do SUS	Esta natureza é agregadora. Verificar os códigos de natureza de receita específicos.
1.7.1.3.50.5.1	Transferência de Recursos do SUS - Gestão do SUS - Principal	Art. 198 da CF, Art. 77 do ADCT; Lei Complementar nº 141, de 2012; e Nt Conjunta nº 11, de 2018 / CONFSUCON/FNS-MS; art 3º da Portaria MS nº 828/2020.
1.7.1.3.50.9.0	Outros Programas Financ. por Transf. Fundo a Fundo	Esta natureza é agregadora. Verificar os códigos de natureza de receita específicos.
1.7.1.3.50.9.1	Outros Programas Financ. por Transf. Fundo a Fundo	Art. 198 da CF, Art. 77 do ADCT; Lei Complementar nº 141, de 2012; e Nt Conjunta nº 11, de 2018 / CONFSUCON/FNS-MS; art 3º da Portaria MS nº 828/2020.
1.7.1.3.51.0.0	Transf de Recur do SUS - Repasses ao Bloco de Est da Rede de Serv Públ de Saúde	Esta natureza é agregadora. Verificar os códigos de natureza de receita específicos.
1.7.1.3.51.1.0	Transf de Recursos do SUS Destinados à Atenção Primária	Esta natureza é agregadora. Verificar os códigos de natureza de receita específicos.
1.7.1.3.51.1.1	Transf de Recursos do SUS Destinados à Atenção Primária - Principal	Art. 198 da CF, Art. 77 do ADCT; Lei Complementar nº 141, de 2012; e Nt Conjunta nº 11, de 2018 / CONFSUCON/FNS-MS; art 3º da Portaria MS nº 828/2020.
1.7.1.3.51.2.0	Transferência de Recursos do SUS - Atenção Especializada	Esta natureza é agregadora. Verificar os códigos de natureza de receita específicos.
1.7.1.3.51.2.1	Transferência de Recursos do SUS - Atenção Especializada - Principal	Art. 198 da CF, Art. 77 do ADCT; Lei Complementar nº 141, de 2012; e Nt Conjunta nº 11, de 2018 / CONFSUCON/FNS-MS; art 3º da Portaria MS nº 828/2020.
1.7.1.3.51.3.0	Transferência de Recursos do SUS - Vigilância em Saúde	Esta natureza é agregadora. Verificar os códigos de natureza de receita específicos.
1.7.1.3.51.3.1	Transferência de Recursos do SUS - Vigilância em Saúde - Principal	Art. 198 da CF, Art. 77 do ADCT; Lei Complementar nº 141, de 2012; e Nt Conjunta nº 11, de 2018 / CONFSUCON/FNS-MS; art 3º da Portaria MS nº 828/2020.
1.7.1.3.51.4.0	Transferência de Recursos do SUS - Assistência Farmacêutica	Esta natureza é agregadora. Verificar os códigos de natureza de receita específicos.
1.7.1.3.51.4.1	Transferência de Recursos do SUS - Assistência Farmacêutica - Principal	Art. 198 da CF, Art. 77 do ADCT; Lei Complementar nº 141, de 2012; e Nt Conjunta nº 11, de 2018 / CONFSUCON/FNS-MS; art 3º da Portaria MS nº 828/2020.
1.7.1.3.51.5.0	Transferência de Recursos do SUS - Gestão do SUS	Esta natureza é agregadora. Verificar os códigos de natureza de receita específicos.
1.7.1.3.51.5.1	Transferência de Recursos do SUS - Gestão do SUS - Principal	Art. 198 da CF, Art. 77 do ADCT; Lei Complementar nº 141, de 2012; e Nt Conjunta nº 11, de 2018 / CONFSUCON/FNS-MS; art 3º da Portaria MS nº 828/2020.
1.7.1.3.51.9.0	Outras Transferências de Recursos do SUS - Bloco de Estruturação	Esta natureza é agregadora. Verificar os códigos de natureza de receita específicos.
1.7.1.3.51.9.1	Outras Transferências de Recursos do SUS - Bloco de Estruturação - Principal	Art. 198 da CF, Art. 77 do ADCT; Lei Complementar nº 141, de 2012; e Nt Conjunta nº 11, de 2018 / CONFSUCON/FNS-MS; art 3º da Portaria MS nº 828/2020.
1.7.1.4.00.0.0	Transf. de Rec. do Fundo Nac. do Desen. da Educação - FNDE	Portaria Conjunta STN/SOF/ME nº 16, de 11 de fevereiro de 2021.
1.7.1.4.50.0.0	Transferências do Salário-Educação	Esta natureza é agregadora. Verificar os códigos de natureza de receita específicos.
1.7.1.4.50.0.1	Transferências do Salário-Educação - Principal	Legislação Específica Federal
1.7.1.4.51.0.0	Transferências Diretas do FNDE Referentes ao PDDE	Esta natureza é agregadora. Verificar os códigos de natureza de receita específicos.
1.7.1.4.51.0.1	Transferências Diretas do FNDE Referentes ao PDDE - Principal	Legislação Específica Federal
1.7.1.4.52.0.0	Transferências Referentes ao PNAE	Esta natureza é agregadora. Verificar os códigos de natureza de receita específicos.
1.7.1.4.52.0.1	Transferências Referentes ao PNAE - Principal	Legislação Específica Federal
1.7.1.4.53.0.0	Transferências Referentes ao PNATE	Esta natureza é agregadora. Verificar os códigos de natureza de receita específicos.
1.7.1.4.53.0.1	Transferências Referentes ao PNATE - Principal	Legislação Específica Federal
1.7.1.4.54.0.0	Programa Nacional de Inclusão de Jovens - Projovem	Esta natureza é agregadora. Verificar os códigos de natureza de receita específicos.
1.7.1.4.54.1.0	Programa Nacional de Inclusão de Jovens - Projovem Urbano	Esta natureza é agregadora. Verificar os códigos de natureza de receita específicos.
1.7.1.4.54.1.1	Prog Nacional de Inclusão de Jovens - Projovem Urbano - Principal	Legislação Específica Federal
1.7.1.4.54.2.0	Programa Nacional de Inclusão de Jovens - Projovem Campo	Esta natureza é agregadora. Verificar os códigos de natureza de receita específicos.
1.7.1.4.54.2.1	Prog Nacional de Inclusão de Jovens - Projovem Campo - Principal	Legislação Específica Federal
1.7.1.4.55.0.0	Programa Brasil Alfabetizado - PBA	Esta natureza é agregadora. Verificar os códigos de natureza de receita específicos.
1.7.1.4.55.0.1	Programa Brasil Alfabetizado - PBA - Principal	Legislação Específica Federal
1.7.1.4.56.0.0	Prog de Apoio Sist de Ensino p/Atend à Educ de Jovens e Adultos - PEJA	Esta natureza é agregadora. Verificar os códigos de natureza de receita específicos.
1.7.1.4.56.0.1	Prog de Apoio Sist de Ensino p/Atend à Educ de Jovens e Adultos - PEJA - Principal	Legislação Específica Federal
1.7.1.4.98.0.0	Outras Transf Diretas do FNDE	Esta natureza é agregadora. Verificar os códigos de natureza de receita específicos.
1.7.1.4.99.0.1	Outras Transf Diretas do FNDE - Principal	Legislação Específica Federal
1.7.1.5.00.0.0	Transferências de Recursos da Complementação da União ao FUNDEB	Portaria Conjunta STN/SOF/ME nº 16, de 11 de fevereiro de 2021.
1.7.1.5.50.0.0	Transferências de Recursos da Complementação da União ao FUNDEB - VAAT	Esta natureza é agregadora. Verificar os códigos de natureza de receita específicos.
1.7.1.5.50.0.1	Transferências de Recursos da Complementação da União ao FUNDEB - VAAT - Principal	Lei nº 11.494/2007, alterada pela Lei nº 14.113/2020. EC nº 108/2020.



Natureza da Receita	Especificação	Amparo Legal
1.7.1.5.51.0.0	Transferências de Recursos da Complementação da União ao FUNDEB - VAAF	Esta natureza é agregadora. Verificar os códigos de natureza de receita específicos.
1.7.1.5.51.0.1	Transferências de Recursos da Complementação da União ao FUNDEB - VAAF - Principal	Lei nº 11.494/2007, alterada pela Lei nº 14.113/2020. EC nº 108/2020.
1.7.1.6.00.0.0	Transferências de Recursos do Fundo Nacional de Assistência Social - FNAS	Portaria Conjunta STN/SOF/ME nº 16, de 11 de fevereiro de 2021.
1.7.1.6.50.0.0	Transferências de Recursos do Fundo Nacional de Assistência Social - FNAS	Esta natureza é agregadora. Verificar os códigos de natureza de receita específicos.
1.7.1.6.50.0.1	Transferências de Recursos do Fundo Nacional de Assistência Social - FNAS - Principal	Art. 195 da CF
1.7.1.7.00.0.0	Transferências de Convênios da União e de suas Entidades	Portaria Conjunta STN/SOF/ME nº 16, de 11 de fevereiro de 2021.
1.7.1.7.50.0.0	Transferências de Convênios da União para o Sistema Único de Saúde - SUS	Esta natureza é agregadora. Verificar os códigos de natureza de receita específicos.
1.7.1.7.50.0.1	Transf. de Convênios da União para o Sistema Único de Saúde - SUS - Principal	Art. 195 da CF
1.7.1.7.51.0.0	Transf. de Convênios da União Destinadas a Programas de Educação	Esta natureza é agregadora. Verificar os códigos de natureza de receita específicos.
1.7.1.7.51.0.1	Transf. de Conv. da União Destinadas a Programas de Educação - Principal	Art. 195 da CF
1.7.1.7.52.0.0	Transf. de Conv. da União Destinadas a Programas de Assistência Social	Esta natureza é agregadora. Verificar os códigos de natureza de receita específicos.
1.7.1.7.52.0.1	Transf. de Conv. da União Destinadas a Pro. de Assistência Social - Principal	Art. 195 da CF
1.7.1.7.99.0.0	Outras Transferências de Convênios da União e de suas Entidades	Esta natureza é agregadora. Verificar os códigos de natureza de receita específicos.
1.7.1.7.99.0.1	Outras Transferências de Convênios da União e de suas Entidades - Principal	Art. 195 da CF
1.7.1.9.00.0.0	Outras Transferências de Recursos da União e de Suas Entidades	Portaria Conjunta STN/SOF/ME nº 16, de 11 de fevereiro de 2021.
1.7.1.9.51.0.0	Transferência Financeira do ICMS - Desoneração - L.C. Nº 87/96	Esta natureza é agregadora. Verificar os códigos de natureza de receita específicos.
1.7.1.9.51.0.1	Transf. Financeira do ICMS - Desoneração - L.C. Nº 87/96 - Principal	Art. 158, IV da CF. Lei Complementar nº 87, de 13 de setembro de 1996.
1.7.1.9.51.0.1	Dedução Transf. Financeira do ICMS - Desoneração - L.C. Nº 87/96 - Principal	Art. 158, IV da CF. Lei Complementar nº 87, de 13 de setembro de 1996. Lei nº 11.494/07
1.7.1.9.58.0.0	Transferência Obrigatória Decorrente da Lei Complementar nº 176/2020	§ 2º do art. 91 do Ato das Disposições Constitucionais Transitórias (ADCT); Lei Complementar nº 176, de 29 de dezembro de 2020.
1.7.1.9.58.0.1	Transferência Obrigatória Decorrente da Lei Complementar nº 176/2021 - Principal	§ 2º do art. 91 do Ato das Disposições Constitucionais Transitórias (ADCT); Lei Complementar nº 176, de 29 de dezembro de 2020.
1.7.1.9.99.0.0	Outras Transferências de Recursos da União e de suas Entidades	Esta natureza é agregadora. Verificar os códigos de natureza de receita específicos.
1.7.1.9.99.0.1	Outras Transferências de Recursos da União e de suas Entidades - Principal	Legislação Específica Federal
1.7.2.0.00.0.0	Transf. dos Estados e Distrito Federal e de suas Entidades	Esta natureza é agregadora. Verificar os códigos de natureza de receita específicos.
1.7.2.1.00.0.0	Participação na Receita dos Estados e Distrito Federal	Portaria Conjunta STN/SOF/ME nº 16, de 11 de fevereiro de 2021.
1.7.2.1.50.0.0	Cota-Parte do ICMS	Esta natureza é agregadora. Verificar os códigos de natureza de receita específicos.
1.7.2.1.50.0.1	Cota-Parte do ICMS - Principal	Art. 158, inciso IV da CF
1.7.2.1.50.0.1	Dedução Cota-Parte do ICMS	Lei nº 11.494/2007
1.7.2.1.51.0.0	Cota-Parte do IPVA	Esta natureza é agregadora. Verificar os códigos de natureza de receita específicos.
1.7.2.1.51.0.1	Cota-Parte do IPVA - Principal	Art. 158, inciso III da CF
1.7.2.1.51.0.1	Dedução Cota-Parte do IPVA	Lei nº 11.494/2007
1.7.2.1.52.0.0	Cota-Parte do IPI - Municípios	Esta natureza é agregadora. Verificar os códigos de natureza de receita específicos.
1.7.2.1.52.0.1	Cota-Parte do IPI - Municípios - Principal	Art. 159, II da CF
1.7.2.1.52.0.1	Dedução Cota-Parte do IPI	Lei nº 11.494/2007
1.7.2.1.53.0.0	Cota-Parte da Cont. de Intervenção no Domínio Econômico	Esta natureza é agregadora. Verificar os códigos de natureza de receita específicos.
1.7.2.1.53.0.1	Cota-Parte da Cont. de Intervenção no Domínio Econômico - Principal	Art. 159, III da CF
1.7.2.1.54.0.0	Outras Participações na Receita dos Estados	Esta natureza é agregadora. Verificar os códigos de natureza de receita específicos.
1.7.2.1.54.0.1	Outras Participações na Receita dos Estados - Principal	Legislação Específica
1.7.2.2.00.0.0	Transferências das Compensações Financeiras pela Exploração de Recursos Naturais	Portaria Conjunta STN/SOF/ME nº 16, de 11 de fevereiro de 2021.
1.7.2.2.50.0.0	Transferência da Cota-Parte da Compensação Financeira (25%)	Esta natureza é agregadora. Verificar os códigos de natureza de receita específicos.
1.7.2.2.50.9.0	Outras Transferências Decorrentes de Compensações Financeiras	Esta natureza é agregadora. Verificar os códigos de natureza de receita específicos.
1.7.2.2.50.9.1	Outras Transf. Decorrentes de Comp. Financeiras - Principal	Legislação Específica
1.7.2.3.00.0.0	Transferências de Recursos do Sistema Único de Saúde - SUS	Portaria Conjunta STN/SOF/ME nº 16, de 11 de fevereiro de 2021.
1.7.2.3.50.0.0	Transferências de Recursos do Sistema Único de Saúde - SUS	Esta natureza é agregadora. Verificar os códigos de natureza de receita específicos.
1.7.2.3.50.0.1	Tran Rec Est p/Prg Saude-Rep Fundo a Fundo - Principal	Legislação Específica
1.7.2.4.00.0.0	Transf. de Conv. dos Est. e do Distrito Federal e de suas Ent.	Portaria Conjunta STN/SOF/ME nº 16, de 11 de fevereiro de 2021.
1.7.2.4.50.0.0	Transferências de Convênio dos Estados para o Sistema Único de Saúde - SUS	Esta natureza é agregadora. Verificar os códigos de natureza de receita específicos.
1.7.2.4.50.0.1	Transf. de Conv. dos Estados para o Sistema Único de Saúde - SUS - Principal	Lei Federal nº 8.666/93, art. 116
1.7.2.4.51.0.0	Transf Conv dos Estados Destinadas a Programas de Educação	Esta natureza é agregadora. Verificar os códigos de natureza de receita específicos.
1.7.2.4.51.0.1	Transf Conv dos Estados p/Educação - Principal	Lei Federal nº 8.666/93, art. 116
1.7.2.4.99.0.0	Outras Transferências de Convênio dos Estados	Esta natureza é agregadora. Verificar os códigos de natureza de receita específicos.
1.7.2.4.99.0.1	Outras Transferências de Convênio dos Estados - Principal	Lei Federal nº 8.666/93, art. 116
1.7.2.9.00.0.0	Outras Transferências dos Estados e Distrito Federal	Portaria Conjunta STN/SOF/ME nº 16, de 11 de fevereiro de 2021.
1.7.2.9.51.0.0	Transferências de Estados Destinadas à Assistência Social	Esta natureza é agregadora. Verificar os códigos de natureza de receita específicos.
1.7.2.9.51.0.1	Transferências de Estados Destinadas à Assistência Social - Principal	Legislação Específica
1.7.2.9.99.0.0	Outras Transf dos Estados e DF	Esta natureza é agregadora. Verificar os códigos de natureza de receita específicos.
1.7.2.9.99.0.1	Outras Transf dos Estados e DF - Principal	Legislação Específica
1.7.3.0.00.0.0	Transferências dos Municípios e de suas Entidades	Esta natureza é agregadora. Verificar os códigos de natureza de receita específicos.
1.7.3.9.00.0.0	Outras Transferências dos Municípios	Portaria Conjunta STN/SOF/ME nº 16, de 11 de fevereiro de 2021.
1.7.3.9.50.0.0	Transferências de Municípios a Consórcios Públicos	Esta natureza é agregadora. Verificar os códigos de natureza de receita específicos.
1.7.3.9.50.0.1	Transferências de Municípios a Consórcios Públicos - Principal	Resolução TCE nº 034/2016, alterada pela Resolução TC nº 03/2017.
1.7.4.0.00.0.0	Transferências de Instituições Privadas	Esta natureza é agregadora. Verificar os códigos de natureza de receita específicos.
1.7.4.1.00.0.0	Transferências de Instituições Privadas	Portaria Conjunta STN/SOF/ME nº 16, de 11 de fevereiro de 2021.
1.7.4.1.01.0.0	Transferências de Instituições Privadas	Esta natureza é agregadora. Verificar os códigos de natureza de receita específicos.
1.7.4.1.01.0.1	Transferências de Instituições Privadas - Principal	Lei Federal nº 8.666/93, art.116
1.7.4.1.99.0.0	Outras Transferências de Instituições Privadas	Esta natureza é agregadora. Verificar os códigos de natureza de receita específicos.
1.7.4.1.99.0.1	Outras Transferências de Instituições Privadas - Principal	Lei Federal nº 8.666/93, art.116
1.7.5.0.00.0.0	Transferências de Outras Instituições Públicas	Esta natureza é agregadora. Verificar os códigos de natureza de receita específicos.
1.7.5.1.00.0.0	Transferências de Recursos Do FUNDEB	Portaria Conjunta STN/SOF/ME nº 16, de 11 de fevereiro de 2021.
1.7.5.1.50.0.0	Transferências de Recursos Do FUNDEB	Esta natureza é agregadora. Verificar os códigos de natureza de receita específicos.
1.7.5.1.50.0.1	Transferências de Recursos Do FUNDEB - Principal	Lei nº 11.494/2007, alterada pela Lei nº 14.113/2020. EC nº 108/2020.
1.7.9.0.00.0.0	Demais Transferências Correntes	Esta natureza é agregadora. Verificar os códigos de natureza de receita específicos.
1.7.9.1.00.0.0	Transferências de Pessoas Físicas	Portaria Conjunta STN/SOF/ME nº 16, de 11 de fevereiro de 2021.
1.7.9.1.01.0.0	Transferências de Pessoas Físicas	Esta natureza é agregadora. Verificar os códigos de natureza de receita específicos.
1.7.9.1.01.0.1	Transferências de Pessoas Físicas - Principal	Esta natureza é agregadora. Verificar os códigos de natureza de receita específicos.



Natureza da Receita	Especificação	Amparo Legal
1.9.0.0.00.0	Outras Receitas Correntes	Lei nº 4.320, de 17 de março de 1964, § 4º do art. 11, com redação dada pelo Decreto-Lei nº 1.939, de 20 de maio de 1982.
1.9.1.0.00.0	Multas Administrativas, Contratuais e Judiciais	Esta natureza é agregadora. Verificar os códigos de natureza de receita específicos.
1.9.1.1.00.0	Multas Administrativas, Contratuais e Judiciais	Portaria Conjunta STN/SOF/ME nº 16, de 11 de fevereiro de 2021.
1.9.1.1.01.0	Multas Previstas em Legislação Específica	Esta natureza é agregadora. Verificar os códigos de natureza de receita específicos.
1.9.1.1.01.0.1	Multas Previstas em Legislação Específica - Principal	Qualquer lei específica que determine aplicação de multa de caráter punitivo, como: Art. 86, da Lei nº 8.666/93, combinado com as Leis nº 5.172, 6.830 e 4.320, que regulamenta o art. 37, inciso XXI, da Constituição Federal, instituindo normas gerais para licitações e contratos da Administração Pública e dá outras providências. Decreto Lei no 221, de 28 de fevereiro de 1967; e Lei no 6.276 de 1º de dezembro de 1975. Decreto no 1.832, de 4 de março de 1996. Decreto no 2.521, de 20 de março de 1998. Lei no 10.233, de 5 de junho de 2001, art. 77, inciso V. Decreto-Lei no 2.056 de 19 de agosto de 1983; Lei no 8.934 de 18 de novembro de 1994; e Decreto no 1.800 de 30 de janeiro de 1996. Decreto-Lei no 221, de 28 de fevereiro de 1967; e Lei no 6.276, de 1º de dezembro de 1975. Decreto-Lei no 227, de 28 de fevereiro de 1967 (Art. 22, inciso V; art. 25, inciso III; art. 31, inciso I; art. 31, inciso II). Decreto-Lei nº. 62.934, de 2 de julho de 1968 (Art. 54, inciso I; inciso II; inciso III; inciso IV; inciso V; inciso VI; inciso VII; inciso VIII; inciso IX; inciso X; inciso XI; inciso XII; inciso XIII; inciso XIV; inciso XV; art. 56. art. 66). Lei nº. 7.805, de 1989. Decreto nº. 69.885, de 31 de dezembro, de 1971. Decreto-Lei no 5.452, de 1º de maio de 1943 (CLT); Lei no 7.998, de 11 de janeiro de 1990, Art. 11. Lei Delegada nº 4, de 26 de setembro 1962. Lei no 10.831, de 23 de dezembro de 2003; Decreto no 6.323, de 27 de dezembro de 2007. Lei nº 11.343, de 23 de agosto de 2006. Lei no 4.375, de 17 de agosto de 1964; e Decreto no 57.654, de 20 de janeiro de 1966. Lei no 4.737, de 15 de julho de 1965; e Lei no 9.096, de 19 de setembro de 1995. Lei no 6.815, de 19 de agosto de 1980; e Decreto no 86.715, de 10 de dezembro de 1981. Lei no 7.565, de 19 de dezembro de 1986; Lei no 9.614, de 5 de março de 1998; e Lei no 11.182, de 27 de setembro de 2005. Lei no 10.209, de 24 de março de 2001, e suas alterações; e Decreto no 3.525, de 26 de junho de 2000. Lei no 8.212, de 24 de julho de 1991; Lei no 8.213, de 24 de julho de 1991; Lei no 6.385, de 7 de dezembro de 1976; Lei no 9.656, de 3 de junho de 1998. Lei no 9.478, de 6 de agosto de 1997, art. 15, inciso V. Lei no 9.503, de 23 de setembro de 1997; Decreto no 2.613, de 3 de junho de 1998; Decreto no 6.366, de 30 de janeiro de 2008; e Lei no 11.705, de 19 de junho de 2008. Lei nº 9.537, de 11 de dezembro de 1997. Lei no 9.782, de 26 de janeiro de 1999. Lei no 9.933, de 20 de dezembro de 1999. Lei no 9.966, de 28 de abril de 2000.
1.9.1.1.04.0.0	Multas Previstas na Legisla. s/ Def. dos Direitos Difusos	Esta natureza é agregadora. Verificar os códigos de natureza de receita específicos.
1.9.1.1.04.0.1	Multas Previstas na Legisla. s/ Def. dos Direitos Difusos - Principal	Lei no 7.347, de 24 de julho de 1985, arts. 11 e 13; Lei no 7.853, de 24 de outubro de 1989; e Lei no 8.078, de 11 de setembro de 1990 – Código de Defesa do Consumidor.
1.9.1.1.06.0.0	Multas por Danos Ambientais	Esta natureza é agregadora. Verificar os códigos de natureza de receita específicos.
1.9.1.1.06.2.0	Multas Judiciais por Danos Ambientais	Esta natureza é agregadora. Verificar os códigos de natureza de receita específicos.
1.9.1.1.06.2.1	Multas por Danos Ambientais - Principal	Lei no 6.938, de 31 de agosto de 1981; Lei no 7.754, de 14 de abril de 1989; Lei no 7.797, de 10 de julho de 1989; Lei no 9.605, de 12 de fevereiro de 1998; e Decreto no 6.514, de 22 de julho de 2008, art. 13.
1.9.2.0.00.0.0	Indenizações, Restituições e Ressarcimentos	Esta natureza é agregadora. Verificar os códigos de natureza de receita específicos.
1.9.2.1.00.0.0	Indenizações	Portaria Conjunta STN/SOF/ME nº 16, de 11 de fevereiro de 2021.
1.9.2.1.01.0.0	Indenizações por Danos Causados ao Patrimônio Público	Esta natureza é agregadora. Verificar os códigos de natureza de receita específicos.
1.9.2.1.01.0.1	Ind. por Danos Causados ao Patrimônio Público - Principal	Lei no 10.406, de 10 de janeiro de 2002; e Lei no 5.869, de 11 de janeiro de 1973.
1.9.2.1.99.0.0	Outras Indenizações	Esta natureza é agregadora. Verificar os códigos de natureza de receita específicos.
1.9.2.1.99.0.1	Outras Indenizações - Principal	Art. 11, §§ 1º e 4º, da Lei nº 4.320, de 17 de março de 1964.
1.9.2.2.00.0.0	Restituições	Portaria Conjunta STN/SOF/ME nº 16, de 11 de fevereiro de 2021.
1.9.2.2.99.0.0	Outras Restituições	Esta natureza é agregadora. Verificar os códigos de natureza de receita específicos.
1.9.2.2.99.0.1	Outras Restituições - Principal	Art. 21, § 2º, da Lei nº 8472, de 7 de dezembro de 1993; Arts. 154, 195, 197, 244 e 365 do Decreto nº 3.048, de 6 de maio de 1999; e Arts. 48, 48-A e 49, do Decreto nº 6214, de 26 de setembro de 2007. Decreto nº 3.964, de 10 de outubro de 2001, art. 2º e Lei nº 8.080, de 1990, § 4º, art. 33, em decorrências de auditorias.
1.9.9.0.00.0.0	Demais Receitas Correntes	Esta natureza é agregadora. Verificar os códigos de natureza de receita específicos.
1.9.9.0.00.0.0	Outras Receitas Correntes	Portaria Conjunta STN/SOF/ME nº 16, de 11 de fevereiro de 2021.
1.9.9.0.03.0.0	Compens. Financ. entre Reg. Geral e Regime Próprio Previd.	Esta natureza é agregadora. Verificar os códigos de natureza de receita específicos.
1.9.9.0.03.0.1	Compens. Financ. entre Reg. Geral e Regime Próprio Previd. - Principal	Art. 40, da Constituição Federal; Lei no 9.796, de 5 de maio de 1999; Lei no 9.783, de 28 de janeiro de 1999; Decreto no 3.112, de 6 de julho de 1999; e Decreto no 3.217 de 22 de outubro de 1999.
1.9.9.9.12.0.0	Enc. Leg. Pela Ins. em Dívida Ativa e Rec. de Ônus de Suc.	Esta natureza é agregadora. Verificar os códigos de natureza de receita específicos.
1.9.9.9.12.1.0	Encargos Legais pela Inscrição em Dívida Ativa	Esta natureza é agregadora. Verificar os códigos de natureza de receita específicos.
1.9.9.9.12.1.1	Encargos Legais pela Inscrição em Dívida Ativa - Principal	Decreto-Lei nº 1.025/1969, Decreto-Lei nº 1.437/1975 e Lei nº 7.711/1988
1.9.9.9.99.0.0	Outras Receitas	Esta natureza é agregadora. Verificar os códigos de natureza de receita específicos.
1.9.9.9.99.2.0	Outras Receitas não Arrecadadas e não projetadas pela RFB - Primárias	Esta natureza é agregadora. Verificar os códigos de natureza de receita específicos.
1.9.9.9.99.2.1	Outras Receitas - Primárias - Principal	Art. 11, §§ 1º e 4º, da Lei nº 4.320, de 17 de março de 1964; Parágrafo único do art. 8º da Lei Complementar nº 101, de 4 de maio de 2000 - Lei de Responsabilidade Fiscal - LRF.
1.9.9.9.99.2.2	Outras Receitas - Primárias - Multas e Juros	Vide código de receita principal.
1.9.9.9.99.2.3	Outras Receitas - Primárias - Dívida Ativa	Vide código de receita principal.
1.9.9.9.99.2.4	Outras Receitas - Primárias - Dívida Ativa - Multas e Juros	Vide código de receita principal.
1.9.9.9.99.3.0	Outras Receitas não Arrecadadas e não projetadas Pela RFB - Financeiras	Esta natureza é agregadora. Verificar os códigos de natureza de receita específicos.
1.9.9.9.99.3.1	Outras Receitas - Financeiras - Principal	Art. 11, §§ 1º e 4º, da Lei nº 4.320, de 17 de março de 1964; Parágrafo único do art. 8º da Lei Complementar nº 101, de 4 de maio de 2000 - Lei de Responsabilidade Fiscal - LRF.
1.9.9.9.99.3.2	Outras Receitas - Financeiras - Multas e Juros	Vide código de receita principal.
2.0.0.0.00.0.0	Receitas de Capital	Lei nº 4.320, de 17 de março de 1964, § 1º do art. 11, com redação dada pelo Decreto-Lei nº 1.939, de 20 de maio de 1982.
2.1.0.0.00.0.0	Operações de Crédito	Esta natureza é agregadora. Verificar os códigos de natureza de receita específicos.
2.1.1.0.00.0.0	Operações de Crédito - Mercado Interno	Esta natureza é agregadora. Verificar os códigos de natureza de receita específicos.
2.1.1.2.00.0.0	Operações de Crédito Contratuais - Mercado Interno	Portaria Conjunta STN/SOF/ME nº 16, de 11 de fevereiro de 2021.
2.1.1.2.01.0.0	Operações de Crédito Contratuais - Mercado Interno	Esta natureza é agregadora. Verificar os códigos de natureza de receita específicos.
2.1.1.2.01.0.1	Operações de Crédito Contratuais - Mercado Interno - Principal	Lei Complementar no 101, de 4 de maio de 2000
2.1.1.2.50.0.0	Ope. de Crédito Internas para Programas de Educação	Esta natureza é agregadora. Verificar os códigos de natureza de receita específicos.
2.1.1.2.50.0.1	Ope. de Crédito Internas para Programas de Educação - Principal	Art. 32 e 33 da LC nº 101/2000
2.1.1.2.51.0.0	Ope. de Crédito Internas para Programas de Saúde	Esta natureza é agregadora. Verificar os códigos de natureza de receita específicos.
2.1.1.2.51.0.1	Ope. de Crédito Internas para Programas de Saúde - Principal	Art. 32 e 33 da LC nº 101/2000
2.1.1.2.54.0.0	Ope. de Cré. Internas p/ Pro. de Moder. da Adm. Pública	Esta natureza é agregadora. Verificar os códigos de natureza de receita específicos.
2.1.1.2.54.0.1	Ope. de Cré. Internas p/ Pro. de Moder. da Adm. Pública - Principal	Art. 32 e 33 da LC nº 101/2000
2.1.1.9.00.0.0	Outras Operações de Crédito - Mercado Interno	Portaria Conjunta STN/SOF/ME nº 16, de 11 de fevereiro de 2021.
2.1.1.9.99.0.0	Outras Operações de Crédito - Mercado Interno - Principal	Esta natureza é agregadora. Verificar os códigos de natureza de receita específicos.
2.1.1.9.99.0.1	Outras Operações de Crédito - Mercado Interno	Lei Complementar no 101, de 4 de maio de 2000
2.2.0.0.00.0.0	Alienação de Bens	Esta natureza é agregadora. Verificar os códigos de natureza de receita específicos.
2.2.1.0.00.0.0	Alienação de Bens Móveis	Esta natureza é agregadora. Verificar os códigos de natureza de receita específicos.
2.2.1.1.00.0.0	Alienação de Títulos Mobiliários	Portaria Conjunta STN/SOF/ME nº 16, de 11 de fevereiro de 2021.
2.2.1.1.01.0.0	Alienação de Títulos, Valores Mobiliários e Aplicações Congêneres Temporárias	Esta natureza é agregadora. Verificar os códigos de natureza de receita específicos.
2.2.1.1.01.0.1	Alienação de Títulos, Valores Mobiliários e Aplicações Congêneres Temporárias - Principal	Arts. 17 a 19 da Lei nº 8.666, de 21 de junho de 1993, e Decreto nº 99.658, de 30 de outubro de 1990.



Natureza da Receita	Especificação	Amparo Legal
2.2.1.3.00.0.0	Alienação de Bens Móveis e Semoventes	Portaria Conjunta STN/SOF/ME nº 16, de 11 de fevereiro de 2021.
2.2.1.3.01.0.0	Alienação de Bens Móveis e Semoventes	Esta natureza é agregadora. Verificar os códigos de natureza de receita específicos.
2.2.1.3.01.0.1	Alienação de Bens Móveis e Semoventes - Principal	Arts. 17 a 19 da Lei nº 8.666, de 21 de junho de 1993, e Decreto nº 99.658, de 30 de outubro de 1990.
2.2.2.0.00.0.0	Alienação de Bens Imóveis	Esta natureza é agregadora. Verificar os códigos de natureza de receita específicos.
2.2.2.1.00.0.0	Alienação de Bens Imóveis	Portaria Conjunta STN/SOF/ME nº 16, de 11 de fevereiro de 2021.
2.2.2.1.01.0.0	Alienação de Bens Imóveis em Geral	Esta natureza é agregadora. Verificar os códigos de natureza de receita específicos.
2.2.2.1.01.0.1	Alienação de Bens Imóveis em Geral - Principal	Arts. 24 a 29 da Lei nº 9.636, de 15 de maio de 1998, e Lei nº 8.025, de 12 de abril de 1990.
2.4.0.0.00.0.0	Transferências de Capital	Esta natureza é agregadora. Verificar os códigos de natureza de receita específicos.
2.4.1.0.00.0.0	Transferências da União e de suas Entidades	Esta natureza é agregadora. Verificar os códigos de natureza de receita específicos.
2.4.1.1.00.0.0	Transferências da União	Portaria Conjunta STN/SOF/ME nº 16, de 11 de fevereiro de 2021.
2.4.1.1.50.0.0	Transf. de Recursos SUS – Bloco de Manutenção das Ações e Serv. Púb. de Saúde	Esta natureza é agregadora. Verificar os códigos de natureza de receita específicos.
2.4.1.1.50.1.0	Transferência de Recursos do SUS – Atenção Primária	Esta natureza é agregadora. Verificar os códigos de natureza de receita específicos.
2.4.1.1.50.1.1	Transferência de Recursos do SUS – Atenção Primária - Principal	Art. 198 da CF, Art. 77 do ADCT; Lei Complementar nº 141, de 2012; e Nt Conjunta nº 11, de 2018 / CCONF-SUCON/FNS-MS; art 3º da Portaria MS nº 828/2020.
2.4.1.1.50.2.0	Transferência de Recursos do SUS – Atenção Especializada	Esta natureza é agregadora. Verificar os códigos de natureza de receita específicos.
2.4.1.1.50.2.1	Transferência de Recursos do SUS – Atenção Especializada - Principal	Art. 198 da CF, Art. 77 do ADCT; Lei Complementar nº 141, de 2012; e Nt Conjunta nº 11, de 2018 / CCONF-SUCON/FNS-MS; art 3º da Portaria MS nº 828/2020.
2.4.1.1.50.3.0	Transferência de Recursos do SUS – Vigilância em Saúde	Esta natureza é agregadora. Verificar os códigos de natureza de receita específicos.
2.4.1.1.50.3.1	Transferência de Recursos do SUS – Vigilância em Saúde - Principal	Art. 198 da CF, Art. 77 do ADCT; Lei Complementar nº 141, de 2012; e Nt Conjunta nº 11, de 2018 / CCONF-SUCON/FNS-MS; art 3º da Portaria MS nº 828/2020.
2.4.1.1.50.4.0	Transferência de Recursos do SUS – Assistência Farmacêutica	Esta natureza é agregadora. Verificar os códigos de natureza de receita específicos.
2.4.1.1.50.4.1	Transferência de Recursos do SUS – Assistência Farmacêutica - Principal	Art. 198 da CF, Art. 77 do ADCT; Lei Complementar nº 141, de 2012; e Nt Conjunta nº 11, de 2018 / CCONF-SUCON/FNS-MS; art 3º da Portaria MS nº 828/2020.
2.4.1.1.50.5.0	Transferência de Recursos do SUS – Gestão do SUS	Esta natureza é agregadora. Verificar os códigos de natureza de receita específicos.
2.4.1.1.50.5.1	Transferência de Recursos do SUS – Gestão do SUS - Principal	Art. 198 da CF, Art. 77 do ADCT; Lei Complementar nº 141, de 2012; e Nt Conjunta nº 11, de 2018 / CCONF-SUCON/FNS-MS; art 3º da Portaria MS nº 828/2020.
2.4.1.1.50.9.0	Transferência de Recursos do SUS – Outros Programas	Esta natureza é agregadora. Verificar os códigos de natureza de receita específicos.
2.4.1.1.50.9.1	Transferência de Recursos do SUS – Outros Programas - Principal	Art. 198 da CF, Art. 77 do ADCT; Lei Complementar nº 141, de 2012; e Nt Conjunta nº 11, de 2018 / CCONF-SUCON/FNS-MS; art 3º da Portaria MS nº 828/2020.
2.4.1.1.51.0.0	Trans. de Rec. do SUS – Bloco de Estruturação da Rede de Serv. Púb. de Saúde	Esta natureza é agregadora. Verificar os códigos de natureza de receita específicos.
2.4.1.1.51.1.0	Transferência de Recursos do SUS – Atenção Primária	Esta natureza é agregadora. Verificar os códigos de natureza de receita específicos.
2.4.1.1.51.1.1	Transferência de Recursos do SUS – Atenção Primária - Principal	Art. 198 da CF, Art. 77 do ADCT; Lei Complementar nº 141, de 2012; e Nt Conjunta nº 11, de 2018 / CCONF-SUCON/FNS-MS; art 3º da Portaria MS nº 828/2020.
2.4.1.1.51.2.0	Transferência de Recursos do SUS – Atenção Especializada	Esta natureza é agregadora. Verificar os códigos de natureza de receita específicos.
2.4.1.1.51.2.1	Transferência de Recursos do SUS – Atenção Especializada - Principal	Art. 198 da CF, Art. 77 do ADCT; Lei Complementar nº 141, de 2012; e Nt Conjunta nº 11, de 2018 / CCONF-SUCON/FNS-MS; art 3º da Portaria MS nº 828/2020.
2.4.1.1.51.9.0	Transferência de Recursos do SUS – Outros Programas	Esta natureza é agregadora. Verificar os códigos de natureza de receita específicos.
2.4.1.1.51.9.1	Transferência de Recursos do SUS – Outros Programas - Principal	Art. 198 da CF, Art. 77 do ADCT; Lei Complementar nº 141, de 2012; e Nt Conjunta nº 11, de 2018 / CCONF-SUCON/FNS-MS; art 3º da Portaria MS nº 828/2020.
2.4.1.2.00.0.0	Transferências de Recursos do FNDE	Portaria Conjunta STN/SOF/ME nº 16, de 11 de fevereiro de 2021.
2.4.1.2.50.0.0	Transferências de Recursos Destinados a Programas de Educação	Esta natureza é agregadora. Verificar os códigos de natureza de receita específicos.
2.4.1.2.50.1.0	Prog. de Apoio Transp. Escolar para Educ Básica - Caminho da Escola	Esta natureza é agregadora. Verificar os códigos de natureza de receita específicos.
2.4.1.2.50.1.1	Prog. de Apoio Transp. Escolar Educ Básica - Cam da Escola - Principal	Legislação Específica
2.4.1.2.50.2.0	Prog Nac de Reest e Aquis de Equip a Rede Esc Púb Educ Infantil - Proinfância	Esta natureza é agregadora. Verificar os códigos de natureza de receita específicos.
2.4.1.2.50.2.1	Prog Nac de Reest e Aquis de Equip a Rede Esc Púb - Proinfância - Principal	Legislação Específica
2.4.1.2.50.9.0	Outras Transferências Destinadas a Programas de Educação	Esta natureza é agregadora. Verificar os códigos de natureza de receita específicos.
2.4.1.2.50.9.1	Outras Transferências Dest a Programas de Educação - Principal	Legislação Específica
2.4.1.4.00.0.0	Transferência de Convênios da União e de suas Entidades	Portaria Conjunta STN/SOF/ME nº 16, de 11 de fevereiro de 2021.
2.4.1.4.50.0.0	Transf. de Convênio da União Para O Sistema Único De Saúde – Sus	Esta natureza é agregadora. Verificar os códigos de natureza de receita específicos.
2.4.1.4.50.0.1	Transf. de Conv. da União p/ o SUS - Principal	Lei nº 8.666/93
2.4.1.4.51.0.0	Transf. de Conv. da União Destinadas a Programas de Educação	Esta natureza é agregadora. Verificar os códigos de natureza de receita específicos.
2.4.1.4.51.0.1	Transf. de Conv. da União Dest. a Pro. de Educação - Principal	Lei nº 8.666/93
2.4.1.4.52.0.0	Transf. de Conv. da União Dest. a Pro. de Saneamento Básico	Esta natureza é agregadora. Verificar os códigos de natureza de receita específicos.
2.4.1.4.52.0.1	Transf. de Conv. da União Dest. a Pro. de San. Básico - Principal	Lei nº 8.666/93
2.4.1.4.54.0.0	Transf. de Conv. da União Dest. a Prog de Infra-Est. em Transporte	Esta natureza é agregadora. Verificar os códigos de natureza de receita específicos.
2.4.1.4.54.0.1	Transf. de Conv. da União Dest. a Prog.de Infra-Est. - Principal	Lei nº 8.666/93
2.4.1.4.99.0.0	Outras Transferências de Convênios da União	Esta natureza é agregadora. Verificar os códigos de natureza de receita específicos.
2.4.1.4.99.0.1	Outras Transferências de Convênios da União - Principal	Lei nº 8.666/93
2.4.1.9.00.0.0	Outras Transferências da União e de suas Entidades	Portaria Conjunta STN/SOF/ME nº 16, de 11 de fevereiro de 2021.
2.4.1.9.99.0.0	Outras Transferências da União	Esta natureza é agregadora. Verificar os códigos de natureza de receita específicos.
2.4.1.9.99.0.1	Outras Transferências da União - Principal	Lei nº 8.666/93
2.4.2.0.00.0.0	Transf. dos Estados e do Distrito Federal e de suas Entidades	Esta natureza é agregadora. Verificar os códigos de natureza de receita específicos.
2.4.2.1.00.0.0	Transf. de Recursos do SUS – SUS dos Estados e DF	Portaria Conjunta STN/SOF/ME nº 16, de 11 de fevereiro de 2021.
2.4.2.1.50.0.0	Transferências de Recursos do Sistema Único de Saúde – SUS	Esta natureza é agregadora. Verificar os códigos de natureza de receita específicos.
2.4.2.1.50.0.1	Transf. de Recursos do Sistema Único de Saúde – SUS - Principal	Lei nº 8.666/93





Município de Garanhuns
Estado de Pernambuco

TABELA EXPLICATIVA DA EVOLUÇÃO DA RECEITA

CÓDIGO	DISCRIMINAÇÃO DA RECEITA	REALIZADA EM 2020	ORÇADA EM 2021	ORÇADA EM 2022
1000.00.00	RECEITAS CORRENTES	304.780.301,43	307.428.000,00	328.823.000,00
1100.00.00	Impostos, Taxas e Contribuições de Melhoria	35.693.725,21	34.737.200,00	39.907.000,00
1200.00.00	Receita de Contribuições	13.241.661,81	15.268.000,00	16.073.000,00
1300.00.00	Receita Patrimonial	807.045,87	1.399.000,00	4.025.000,00
	Aplicações financeiras	807.045,87	1.349.000,00	4.025.000,00
	Outras Receitas Patrimoniais	-	50.000,00	-
1500.00.00	Receita Industrial	-	-	-
1600.00.00	Receita de Serviços	11.156.065,22	12.609.000,00	13.574.000,00
1700.00.00	Transferências Correntes	238.391.974,79	237.270.800,00	250.580.000,00
	Cota-Parte do FPM	57.308.771,08	66.012.000,00	69.869.000,00
	Transf. de Recursos do SUS - FMS	50.805.639,90	36.317.000,00	40.349.000,00
	Outras Transferências Correntes	130.277.563,81	134.941.800,00	140.362.000,00
1900.00.00	Outras Receitas Correntes	5.489.828,53	6.144.000,00	4.664.000,00
2000.00.00	RECEITAS DE CAPITAL	4.028.085,87	9.900.000,00	16.700.000,00
2100.00.00	Operações de Crédito	1.493.353,11	2.000.000,00	-
2200.00.00	Alienação de Bens	-	100.000,00	-
2400.00.00	Transferências de Capital	2.534.732,76	7.800.000,00	16.700.000,00
2500.00.00	Outras Receitas de Capital	-	-	-
	TRANSFERÊNCIAS FINANCEIRAS	-	-	-
	RECEITAS INTRAORÇAMENTÁRIAS	21.317.651,53	22.562.000,00	20.077.000,00
TOTAL GERAL		330.126.038,83	339.890.000,00	365.600.000,00

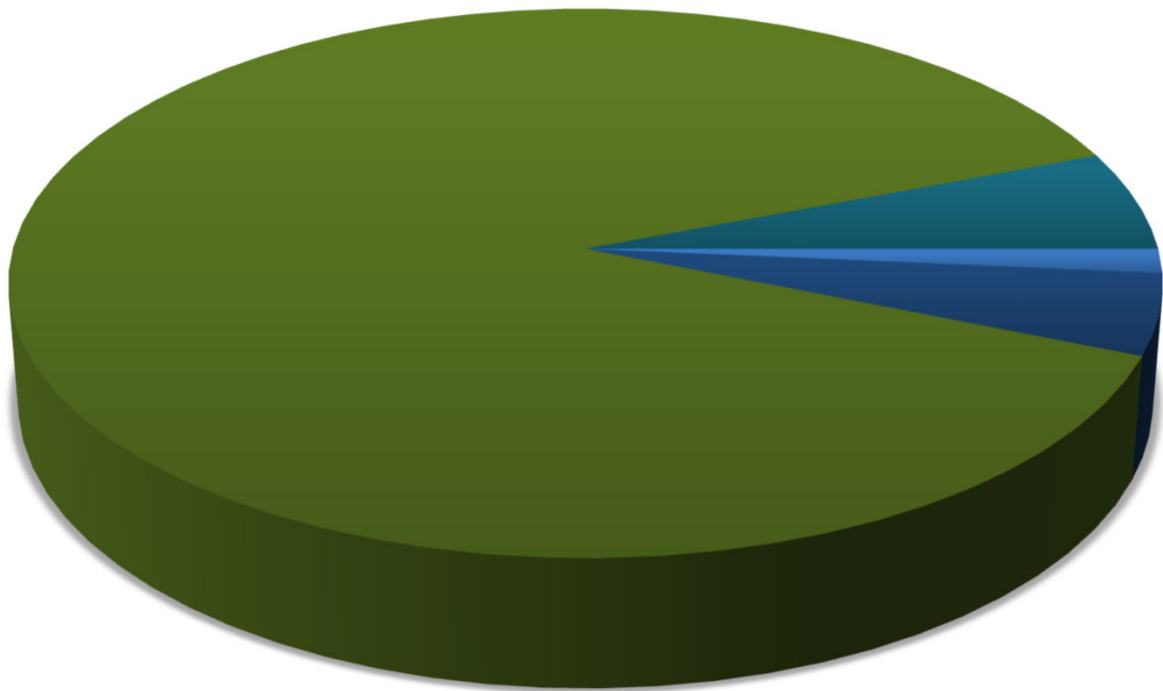




Município do Garanhuns

Estado de Pernambuco

Representação Gráfica das Receitas por Origem

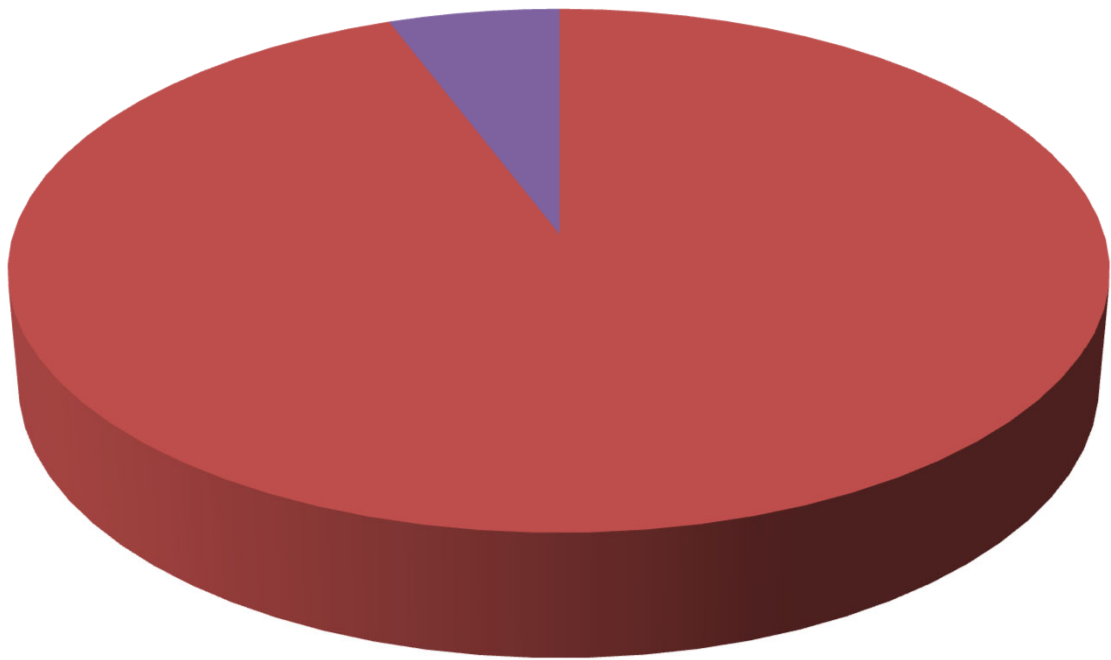


- RECEITA PATRIMONIAL
- RECEITA AGROPECUÁRIA
- RECEITA INDUSTRIAL
- RECEITA DE SERVIÇOS
- TRANSFERÊNCIAS CORRENTES
- TRANSFERÊNCIA DE CAPITAL



Município do Garanhuns
Estado de Pernambuco

Composição da Receita Municipal



■ TOTAL DAS RECEITAS CORRENTES

■ TOTAL DAS RECEITAS INTRA-ORÇAMENTÁRIAS



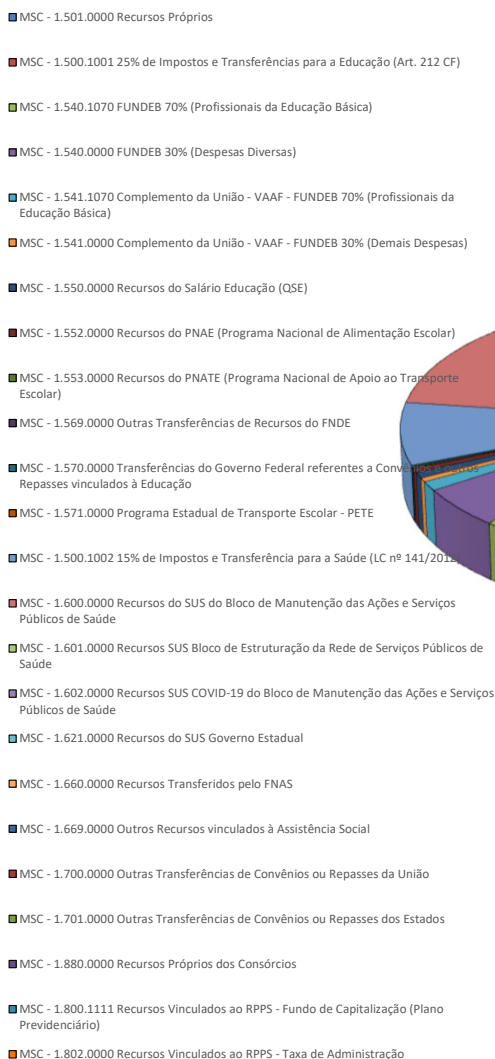
Município de Garanhuns
Estado de Pernambuco

Relação das Fontes de Recursos no Orçamento 2022

Código	Id-Use	Descrição	Valor	Percentual
1	0.1.00	MSC - 1.501.0000 Recursos Próprios	141.544.906,22	38,72%
2	0.1.01	MSC - 1.500.1001 25% de Impostos e Transferências para a Educação (Art. 212 CF)	26.284.643,78	7,19%
3	0.1.18	MSC - 1.540.1070 FUNDEB 70% (Profissionais da Educação Básica)	53.813.800,00	14,72%
4	0.1.19	MSC - 1.540.0000 FUNDEB 30% (Despesas Diversas)	18.712.200,00	5,12%
5	0.1.18	MSC - 1.541.1070 Complemento da União - VAAF - FUNDEB 70% (Profissionais da Educação Básica)	4.297.300,00	1,18%
6	0.1.19	MSC - 1.541.0000 Complemento da União - VAAF - FUNDEB 30% (Demais Despesas)	1.841.700,00	0,50%
10	0.1.36	MSC - 1.550.0000 Recursos do Salário Educação (QSE)	2.695.000,00	0,74%
12	0.1.43	MSC - 1.552.0000 Recursos do PNAE (Programa Nacional de Alimentação Escolar)	1.869.000,00	0,51%
13	0.1.44	MSC - 1.553.0000 Recursos do PNATE (Programa Nacional de Apoio ao Transporte Escolar)	435.000,00	0,12%
14	0.1.37	MSC - 1.569.0000 Outras Transferências de Recursos do FNDE	110.000,00	0,03%
15	0.1.32	MSC - 1.570.0000 Transferências do Governo Federal referentes a Convênios e outros Repasses vinculados à Educação	676.000,00	0,18%
16	0.1.62	MSC - 1.571.0000 Programa Estadual de Transporte Escolar - PETE	190.000,00	0,05%
17	0.1.02	MSC - 1.500.1002 15% de Impostos e Transferência para a Saúde (LC nº 141/2012)	29.328.500,00	8,02%
18	0.1.38	MSC - 1.600.0000 Recursos do SUS do Bloco de Manutenção das Ações e Serviços Públicos de Saúde	40.462.000,00	11,07%
19	0.1.38	MSC - 1.601.0000 Recursos SUS Bloco de Estruturação da Rede de Serviços Públicos de Saúde	815.000,00	0,22%
20	0.1.38	MSC - 1.602.0000 Recursos SUS COVID-19 do Bloco de Manutenção das Ações e Serviços Públicos de Saúde	189.000,00	0,05%
22	0.1.67	MSC - 1.621.0000 Recursos do SUS Governo Estadual	1.619.000,00	0,44%
24	0.1.35	MSC - 1.660.0000 Recursos Transferidos pelo FNAS	4.256.000,00	1,16%
26	0.1.35	MSC - 1.669.0000 Outros Recursos vinculados à Assistência Social	97.650,00	0,03%
27	0.1.34	MSC - 1.700.0000 Outras Transferências de Convênios ou Repasses da União	1.980.000,00	0,54%
28	0.1.64	MSC - 1.701.0000 Outras Transferências de Convênios ou Repasses dos Estados	530.000,00	0,14%
31	0.1.00	MSC - 1.880.0000 Recursos Próprios dos Consórcios	287.300,00	0,08%
32	0.1.03	MSC - 1.800.1111 Recursos Vinculados ao RPPS - Fundo de Capitalização (Plano Previdenciário)	32.485.250,00	8,89%
33	0.1.75	MSC - 1.802.0000 Recursos Vinculados ao RPPS - Taxa de Administração	1.080.750,00	0,30%
TOTAL			365.600.000,00	100,00%



Composição das Fontes de Recursos no Orçamento





Município do Garanhuns

Estado de Pernambuco

TABELA EXPLICATIVA DA EVOLUÇÃO DA DESPESA

CÓDIGO	DISCRIMINAÇÃO DA DESPESA	REALIZADA EM 2020	ORÇADA EM 2021	ORÇADA EM 2022
3.0.00.00	DESPESAS CORRENTES	288.054.435,72	289.447.300,00	313.713.000,00
3.1.00.00	Pessoal e Encargos Sociais	191.293.641,92	194.553.400,00	208.064.000,00
3.2.00.00	Juros e Encargos da Dívida	11.790,89	36.000,00	14.000,00
3.3.00.00	Outras Despesas Correntes	96.749.002,91	94.857.900,00	105.635.000,00
4.0.00.00	DESPESAS DE CAPITAL	18.501.233,11	27.181.700,00	28.381.000,00
4.4.00.00	Investimentos	17.897.414,70	26.258.700,00	26.970.000,00
4.5.00.00	Inversões Financeiras	-	-	-
4.6.00.00	Amortização da Dívida	603.818,41	923.000,00	1.411.000,00
9.9.99.99	RESERVA DE CONTINGÊNCIA	-	3.050.000,00	3.429.000,00
	DESPESAS CORRENTES INTRAORÇAMENTÁRIAS	19.274.483,09	19.689.000,00	19.472.000,00
	DESPESAS DE CAPITAL INTRAORÇAMENTÁRIAS	533.663,35	522.000,00	605.000,00
TOTAL GERAL		326.363.815,27	339.890.000,00	365.600.000,00

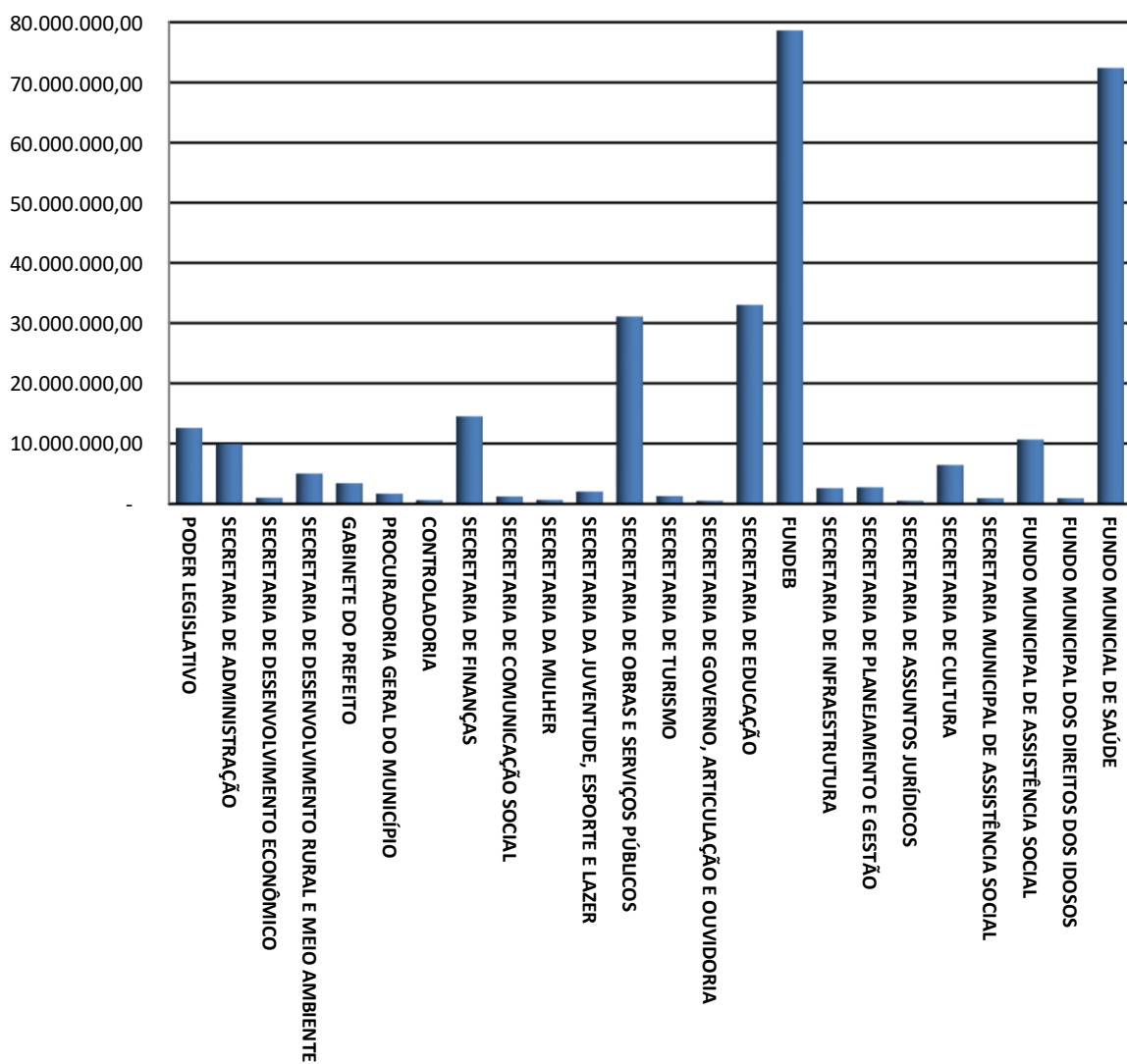




Município de Garanhuns

Estado de Pernambuco

Distribuição do Orçamento por Órgãos e Fundos Especiais



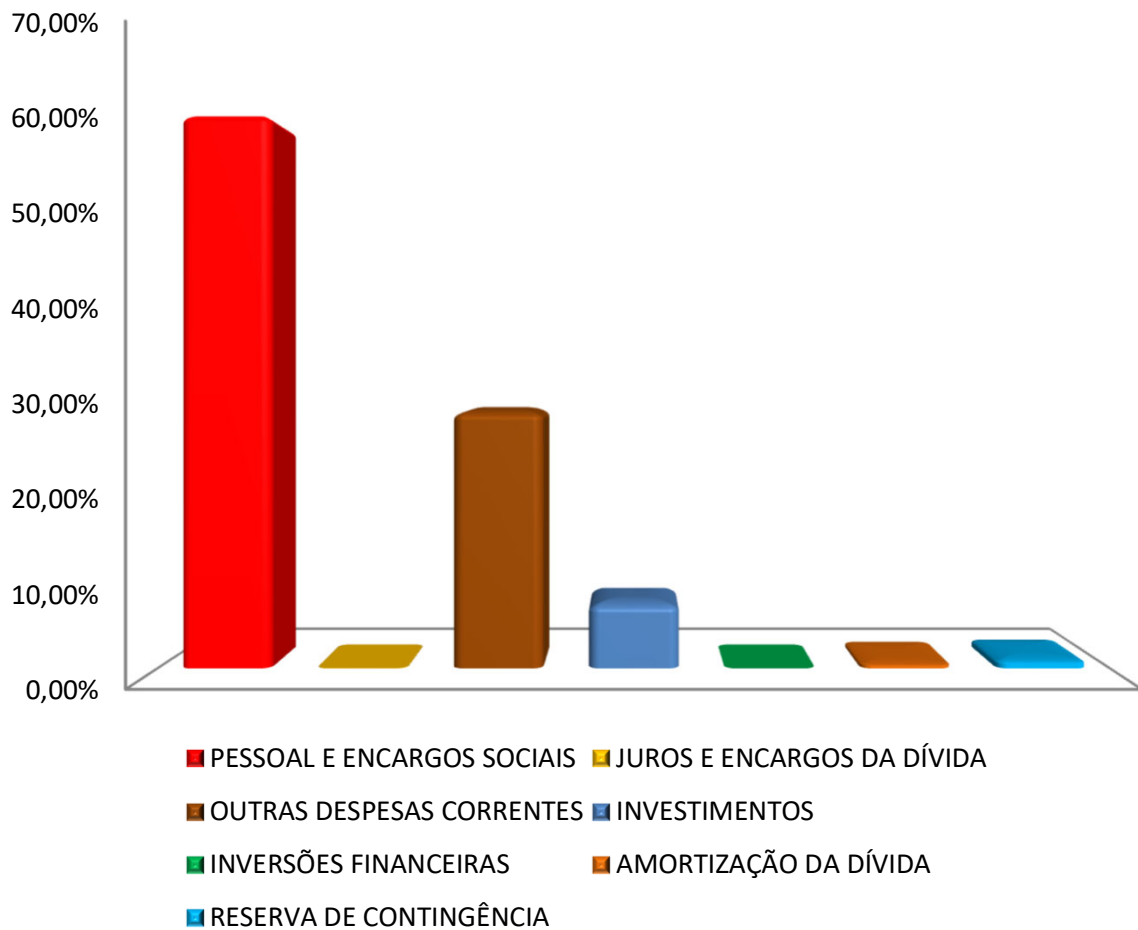


Município de Garanhuns Estado de Pernambuco

Exercício de 2022

DESPESAS POR GRUPO DE NATUREZA

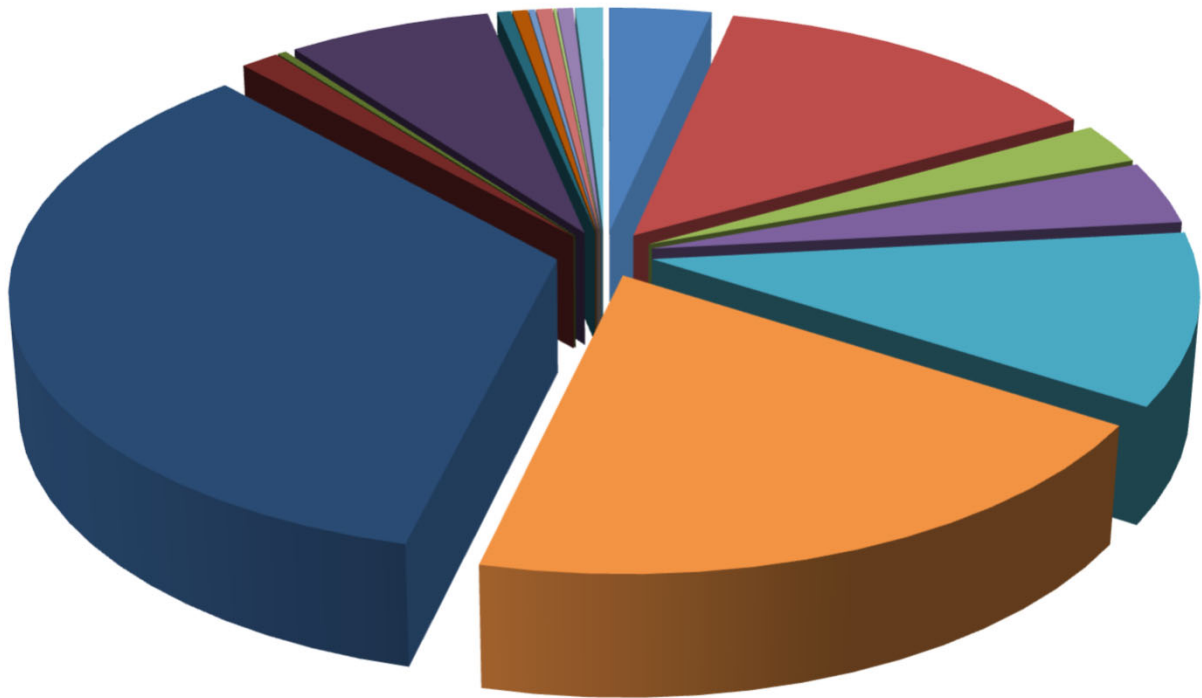
Categoria	Despesa	Valor	%
3.1.00.00.00.00	PESSOAL E ENCARGOS SOCIAIS	227.482.000,00	62,22%
3.2.00.00.00.00	JUROS E ENCARGOS DA DÍVIDA	68.000,00	0,02%
3.3.00.00.00.00	OUTRAS DESPESAS CORRENTES	105.635.000,00	28,89%
4.4.00.00.00.00	INVESTIMENTOS	26.970.000,00	7,38%
4.5.00.00.00.00	INVERSÕES FINANCEIRAS	-	0,00%
4.6.00.00.00.00	AMORTIZAÇÃO DA DÍVIDA	2.016.000,00	0,55%
9.9.00.00.00.00	RESERVA DE CONTINGÊNCIA	3.429.000,00	0,94%
TOTAL		365.600.000,00	100,00%





Município do Garanhuns
Estado de Pernambuco

Distribuição das Despesas por Função



- | | | |
|--------------------------|-------------------------|----------------------------|
| 01 - LEGISLATIVA | 04 - ADMINISTRAÇÃO | 06 - SEGURANÇA PÚBLICA |
| 08 - ASSISTÊNCIA SOCIAL | 09 - PREVIDÊNCIA SOCIAL | 10 - SAÚDE |
| 12 - EDUCAÇÃO | 13 - CULTURA | 14 - DIREITOS DA CIDADANIA |
| 15 - URBANISMO | 18 - GESTÃO AMBIENTAL | 20 - AGRICULTURA |
| 23 - COMÉRCIO E SERVIÇOS | 25 - ENERGIA | 27 - DESPORTO E LAZER |
| 28 - ENCARGOS ESPECIAIS | RESERVA DE CONTINGÊNCIA | |

Relatório da Despesa LOA por Função Consolidado



Valores em R\$ - LDO

2022

	tiva	12.553.000,00
	stração	49.181.024,50
6	Segurança Pública	9.232.000,00
8	Assistência Social	14.292.781,72
9	Previdência Social	39.064.250,00
10	Saúde	72.296.300,00
12	Educação	125.931.143,78
13	Cultura	4.747.000,00
14	Direitos da Cidadania	1.091.000,00
15	Urbanismo	25.091.000,00
16	Gestão Ambiental	1.676.000,00
17	Agricultura	1.883.000,00
20	Comércio e Serviços	802.500,00
21	Energia	1.999.000,00
22	Desporto e Lazer	374.000,00
23	Cargos Especiais	1.957.000,00
24	Reserva de Contingência	3.429.000,00
Total Geral		365.600.000,00

<http://cloud.it.solucoes.int.br/transparenciaMunicipal/download/34-20230413131317.pdf>

TRANSPARENCIA

Relatório da Despesa LOA por Subfunção Consolidado



Valores em R\$ - LDO

2022

	Valores em R\$ - LDO
Legislativa	12.553.000,00
Orçamento e Orçamento	676.000,00
122 Administração Geral	56.203.759,58
123 Administração Financeira	9.403.964,92
124 Controle Interno	622.100,00
241 Assistência ao Idoso	984.000,00
242 Assistência ao Portador de Deficiência	242.000,00
243 Assistência à Criança e ao Adolescente	4.090.000,00
244 Assistência Comunitária	5.967.281,72
242 Previdência do Regime Estatutário	39.064.250,00
301 Atenção Básica	31.730.500,00
302 Assistência Hospitalar e Ambulatorial	28.206.000,00
303 Suporte Profilático e Terapêutico	1.777.000,00
305 Vigilância Epidemiológica	5.340.000,00
306 Alimentação e Nutrição	5.563.000,00
361 Ensino Fundamental	81.003.600,00
364 Ensino Superior	14.786.500,00
365 Educação Infantil	20.982.043,78
366 Educação de Jovens e Adultos	3.270.000,00
367 Educação Especial	120.000,00
392 Difusão Cultural	4.772.000,00
422 Direitos Individuais, Coletivos e Difusos	737.000,00
451 Infra-Estrutura Urbana	14.351.000,00
452 Serviços Urbanos	11.256.000,00
482 Habitação Urbana	1.100.000,00
511 Saneamento Básico Rural	1.000,00
512 Saneamento Básico Urbano	445.000,00
541 Preservação e Conservação Ambiental	1.683.000,00
605 Abastecimento	383.000,00
606 Extensão Rural	532.000,00
608 Promoção da Produção Agropecuária	97.000,00
691 Promoção Comercial	280.000,00
695 Turismo	565.000,00
752 Energia Elétrica	29.000,00
782 Transporte Rodoviário	670.000,00
812 Desporto Comunitário	504.000,00
813 Lazer	224.000,00
843 Serviço da Dívida Interna	1.947.000,00
846 Outros Encargos Especiais	10.000,00
999 Reserva de Contingência	3.429.000,00
Total Geral	365.600.000,00



Município de Garanhuns
DEMONSTRATIVO DAS RECEITAS E DESPESAS COM MANUTENÇÃO
E DESENVOLVIMENTO DO ENSINO
 (ART. 212 - CONSTITUIÇÃO FEDERAL - 1988)

assinado por: iduser 83

FONTES DE FINANCIAMENTO DA EDUCAÇÃO BÁSICA		
RECEITA PREVISTA RESULTANTE DE IMPOSTOS E TRANSFERÊNCIAS		
Discriminação	Valor em R\$	%
IMPOSTOS MUNICIPAIS	32.612.000,00	19,37
DÍVIDA ATIVA	2.188.000,00	1,30
MULTA E JUROS DE MORA DOS TRIBUTOS E DÍVIDA ATIVA TRIBUTÁRIA	791.000,00	0,47
SUBTOTAL	35.591.000,00	21,14
TRANSFERÊNCIAS DA UNIÃO		
	69.887.750,00	41,51
RECURSOS DO FUNDEB	69.869.000,00	41,50
RECURSOS DO PNAE	18.750,00	0,01
RECURSOS DO PPI	-	0,00
TRANSFERÊNCIAS DO ESTADO	62.886.250,00	37,35
IPVA	13.943.750,00	8,28
ICMS	48.785.000,00	28,98
IPI	157.500,00	0,09
SUBTOTAL DAS TRANSFERÊNCIAS	132.774.000,00	78,86
TOTAL DAS RECEITAS	168.365.000,00	100,00
TRANSFERÊNCIAS DE RECURSOS DO FUNDEB	72.374.000,00	
TRANSFERÊNCIAS DE RECURSOS DA COMPLEMENTAÇÃO AO FUNDEB	6.139.000,00	
RENDIMENTOS DE APLICAÇÃO FINANCEIRA DO FUNDEB	152.000,00	
(-) DEDUÇÃO P/ FORM. DO FUNDEB	(25.487.000,00)	
TRANSF. LÍQUIDA DO FUNDEB	53.178.000,00	
OUTRAS REC. VINC. EDUCAÇÃO, EXCETO PNAE	4.091.000,00	
Nota: Segue abaixo a relação das subfunções não consideradas para fins de limite Constitucional:		
12.122 ADMINISTRAÇÃO GERAL	12.306 ALIMENTAÇÃO E NUTRIÇÃO	12.364 ENSINO SUPERIOR

APLICAÇÃO NA MANUTENÇÃO E DESENVOLVIMENTO DA EDUCAÇÃO BÁSICA		
DESPESA ORÇADA COM MANUTENÇÃO E DESENVOLVIMENTO DO ENSINO POR SUBFUNÇÃO		
Discriminação	Valor em R\$	%
12.122 ADMINISTRAÇÃO GERAL	206.000,00	0,16
12.306 ALIMENTAÇÃO E NUTRIÇÃO	5.563.000,00	4,42
12.361 ENSINO FUNDAMENTAL	81.003.600,00	64,32
12.364 ENSINO SUPERIOR	14.786.500,00	11,74
12.365 EDUCAÇÃO INFANTIL	20.982.043,78	16,66
12.366 EDUCAÇÃO DE JOVENS E ADULTOS	3.270.000,00	2,60
12.367 EDUCAÇÃO ESPECIAL	120.000,00	0,10
DESPESA TOTAL COM EDUCAÇÃO	125.931.143,78	100,00
SUBTOTAL	125.931.143,78	74,80%
(-) TRANSFÊNCIA LÍQUIDA DO FUNDEB	53.178.000,00	
(-) RECEITAS VINCULADAS A EDUCAÇÃO, EXCETO PNAE.	4.091.000,00	
(-) DESPESAS NÃO CONSIDERADAS NO LIMITE CONSTITUCIONAL	20.555.500,00	
DESPESAS COM AÇÕES TÍPICAS DE MDE	48.106.643,78	28,57%

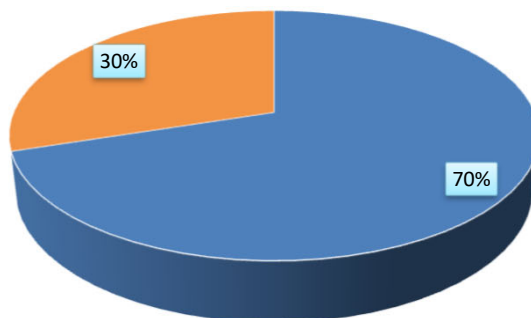


Município de Garanhuns

Estado de Pernambuco

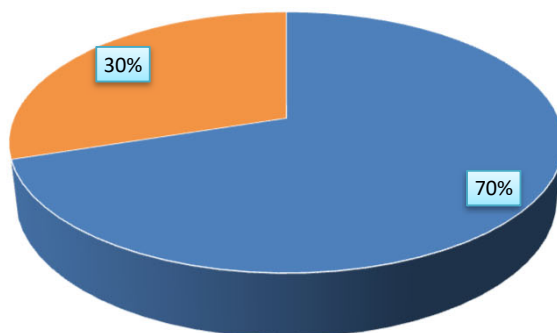
DEMONSTRATIVO DO FUNDEB (Lei Complementar nº 14.113, de 25 de Dezembro de 2020)

Distribuição das Despesas do FUNDEB



■ FUNDEB Profissionais da Educação ■ FUNDEB Outras Despesas

Distribuição das Despesas da Complementação da União ao FUNDEB
- VAAF



■ FUNDEB Complementação - VAAF (Profissionais da Educação) ■ FUNDEB Complementação - VAAF (Outras Despesas)





Município de Garanhuns
DEMONSTRATIVO DA RECEITA DE IMPOSTOS E DAS DESPESAS PRÓPRIAS COM SAÚDE
(Art. 7º da Lei Complementar 141 de 13 de janeiro de 2012)

FONTES DE FINANCIAMENTO DA SAÚDE		
RECEITA PREVISTA RESULTANTE DE IMPOSTOS E TRANSFERÊNCIAS		
Discriminação	Valor em R\$	%
IMPOSTOS MUNICIPAIS	32.612.000,00	20,00
DÍVIDA ATIVA	2.188.000,00	1,34
MULTA E JUROS DE MORA DOS TRIBUTOS E DÍVIDA ATIVA TRIBUTÁRIA	791.000,00	0,00
SUBTOTAL	35.591.000,00	21,83
TRANSFERÊNCIAS DA UNIÃO	64.548.750,00	39,59
FPM	64.530.000,00	39,58
ITR	18.750,00	0,00
LC 87/96	-	0,00
TRANSFERÊNCIAS DO ESTADO	62.886.250,00	38,57
IPVA	13.943.750,00	8,55
ICMS	48.785.000,00	0,00
IPI	157.500,00	0,37
SUBTOTAL DAS TRANSFERÊNCIAS	127.435.000,00	78,17
TOTAL DAS RECEITAS	163.026.000,00	100,00
TRANSF. DE RECURSOS DO SUS	43.085.000,00	

APLICAÇÃO EM AÇÕES E SERVIÇOS DE SAÚDE		
DESPESA DESTINADA ÀS AÇÕES E SERVIÇOS PÚBLICOS DE SAÚDE		
Discriminação	Valor em R\$	%
10.122 ADMINISTRAÇÃO GERAL	5.241.800,00	7,25
10.301 ATENÇÃO BÁSICA	31.731.500,00	43,89
10.302 ASSISTÊNCIA HOSPITALAR E AMBULATORIAL	28.206.000,00	39,01
10.303 SUPORTE PROFILÁTICO E TERAPÊUTICO	1.777.000,00	2,46
10.305 VIGILÂNCIA EPIDEMIOLÓGICA	5.340.000,00	7,39
DESPESA TOTAL COM SAÚDE	72.296.300,00	100,00
(-) TRANSF. DE RECURSOS DO SUS	43.085.000,00	
(-) COMPENSAÇÃO DE CANCEL. RAP NO EXERCÍCIO ANTERIOR	-	
DESPESAS COM AÇÕES E SERVIÇOS DE SAÚDE	29.211.300,00	17,92%



Município de Garanhuns
DEMONSTRATIVO DOS RECURSOS DESTINADOS À CRIANÇA E AO ADOLESCENTE

RECEITA ORÇAMENTÁRIA PREVISTA NESTE ORÇAMENTO		
Discriminação	Valor em R\$	%
RECEITAS CORRENTES	318.823.000,00	0,991602
RECEITAS DE CAPITAL	2.700.000,00	0,84%
TOTAL DAS RECEITAS	321.523.000,00	100%

DESPESA DESTINADA PARA ASSISTÊNCIA À CRIANÇA E AO ADOLESCENTE		
Discriminação	Valor em R\$	%
08.243 ASSIST. À CRIANÇA E AO ADOLESCENTE	4.090.000,00	0,012721
TOTAL APLICADO	4.090.000,00	1,27%





Município de Garanhuns
DEMONSTRATIVO DOS RECURSOS DESTINADOS À
RESERVA DE CONTINGÊNCIA

RECEITA CORRENTE PREVISTA NESTE ORÇAMENTO		
Discriminação	Valor em R\$	%
RECEITAS CORRENTES	328.823.000,00	100,00%
TOTAL DAS RECEITAS	328.823.000,00	100,00%

DESPESA DESTINADA A RESERVA DE CONTINGÊNCIA		
Discriminação	Valor em R\$	%
RESERVA DE CONTINGÊNCIA	3.429.000,00	1,04%
TOTAL APLICADO	3.429.000,00	1,04%

MUNICÍPIO DE GARANHUNS

Avenida Santo Antônio, 126 - Santo Antônio - 55.293-000 - Garanhuns/ PE
: 11.303.906/0001-00



Usuário: Processamento

Chave de Autenticação
1896-6466-965

Página
1 / 10

Anexo 2 da Lei Nº 4.320/64 - Receitas Segundo as Categorias Econômicas

RECEITAS		Valores em R\$ - Período: Orçamento/2022	
Especificação	Desdobramento	Fonte	Categoria Econômica
1	Receitas Correntes		328.823.000,00
1.1	Impostos, Taxas e Contribuições de Melhoria	39.907.000,00	
1.1.1	Impostos		
1.1.1.1	Impostos sobre o Patrimônio		
1.1.1.1.2	Imposto sobre a Propriedade Predial e Territorial Urbana		
1.1.1.1.2.50	Imposto Sob. A Prop. Predial e Territorial Urbano		
1.1.1.1.2.50.0.1	Imposto Predial		
1.1.1.1.2.50.0.1.01	Imposto Territorial Urbano		
1.1.1.1.2.50.0.2	Imp. Sobre a Prop. Predial e Territorial Urbana - Multas e Juros		
1.1.1.1.2.50.0.3	Imp. Sobre a Prop. Predial e Territorial Urbana - Dívida Ativa		
1.1.1.1.2.50.0.3.1	Impostos sobre Transmissão "Inter Vivos" de Bens Imóveis e de Direitos Reais sobre Imóveis		
1.1.1.1.2.50.0.3.1.1	Imposto Sobre Transmissão "Inter-Vivos" de Bens Imóveis - Principal		
1.1.1.1.2.50.0.3.1.3	Imposto Sobre Transmissão "Inter-Vivos" de Bens Imóveis - Dívida Ativa		
1.1.1.1.3	Impostos sobre a Renda e Proventos de Qualquer Natureza		
1.1.1.1.3.03	Imposto sobre a Renda - Retido na Fonte		
1.1.1.1.3.03.1	Imposto sobre a Renda - Retido na Fonte - Trabalho		
1.1.1.1.3.03.1.1	Imposto sobre a Renda - Retido na Fonte - Trabalho - Principal		
1.1.1.1.3.03.4	Imposto sobre a Renda - Retido na Fonte - Outros Rendimentos		
1.1.1.1.3.03.4.1	Imposto sobre a Renda - Retido na Fonte - Outros Rendimentos - Principal		
1.1.1.4	Impostos sobre a Produção, Circulação de Mercadorias e Serviços		
1.1.1.4.01	Impostos sobre Serviços		
1.1.1.4.01.1	Imposto sobre Serviços de Qualquer Natureza - ISSQN		
1.1.1.4.01.1.1	Imposto Sobre Serviços de Qualquer Natureza - ISSQN - Principal		
1.1.1.4.01.1.1.01	Imposto Sobre Serviços de Qualquer Natureza - ISSQN		
1.1.1.4.01.1.1.02	Imposto Sobre Serviços de Qualquer Natureza - ISSQN - Simples Nacional		
1.1.1.4.01.1.1.2	Imposto Sobre Serviço de Qualquer Natureza - Multas e Juros		
1.1.1.4.01.1.1.2.01	Imposto Sobre Serviço de Qualquer Natureza - ISQN - Multas e Juros		
1.1.1.4.01.1.1.2.02	Imposto Sobre Serviço de Qualquer Natureza - Simples Nacional - Multas e Juros		
1.1.1.4.01.1.3	Imposto Sobre Serviço de Qualquer Natureza - Dívida Ativa		
1.1.1.4.01.1.4	Imposto Sobre Serviço de Qualquer Natureza - Dívida Ativa - Multas e Juros		
1.1.2	Taxas		
1.1.2.1	Taxas pelo Exercício do Poder de Polícia		
1.1.2.1.01	Taxas de Inspeção, Controle e Fiscalização		
1.1.2.1.01.0.1	Taxas de Inspeção, Controle e Fiscalização - Principal		
1.1.2.1.01.0.1.01	Taxas de Serviços Administrativos		
1.1.2.1.01.0.1.01.99	Taxa de Serviços Administrativos - Outros		
1.1.2.1.01.0.1.02	Taxa de Licença Para Fun. de Estabelecimentos Com. de Estab. Com. Ind. e Pres. de Serv.		
1.1.2.1.01.0.1.03	Taxa de Licença para Execução de Obras		
1.1.2.1.01.0.1.04	Taxa de Apreensão e Depósito		
1.1.2.1.01.0.1.04.01	Taxa de Apreensão e Depósito - AMSTT		
1.1.2.1.01.0.1.09	Taxa de Utilização de Área de Domínio Público		
1.1.2.1.01.0.1.09.01	Taxa de Utilização de Área de Domínio Público - Prefeitura		
1.1.2.1.01.0.1.09.02	Taxa de Estacionamento Zona Azul		
1.1.2.1.01.0.1.99	Outras Taxas Pelo Exercício do Poder de Polícia		

MUNICÍPIO DE GARANHUNS

Avenida Santo Antônio, 126 - Santo Antônio - 55.293-000 - Garanhuns/ PE
: 11.303.906/0001-00



Usuário: Processamento	Chave de Autenticação 1896-6466-965	Página 2 / 10
------------------------	--	------------------

Anexo 2 da Lei Nº 4.320/64 - Receitas Segundo as Categorias Econômicas

RECEITAS

Valores em R\$ - Período: Orçamento/2022

1.1.2.1.01.0.3.01	Taxas de Inspeção, Controle e Fiscalização - Outras - Dívida Ativa	23.000,00	
1.1.2.1.04	Taxas de Serviços Administrativos - Dívida Ativa	23.000,00	
1.1.2.1.04.0.1	Taxa de Controle e Fiscalização Ambiental	190.000,00	
1.1.2.1.04.0.1	Taxa de Controle e Fiscalização Ambiental - Principal	190.000,00	
1.1.2.1.50	Taxa de Fiscalização de Vigilância Sanitária	110.000,00	
1.1.2.1.50.0.1	Taxa de Fiscalização de Vigilância Sanitária - Principal	110.000,00	
1.1.2.2	Taxas pela Prestação de Serviços	964.000,00	
1.1.2.2.01	Taxas pela Prestação de Serviços	964.000,00	
1.1.2.2.01.0.1	Taxas Pela Prestação de Serviços Em Geral - Principal	964.000,00	
1.1.2.2.01.0.1.01	Taxa de Cemiterios	212.000,00	
1.1.2.2.01.0.1.02	Taxa de Limpeza Pública - Principal	752.000,00	
1.2	Contribuições		16.073.000,00
1.2.05	Contribuições Sociais	10.348.000,00	
1.2.05	Contribuição para o Plano de Seguridade Social do Servidor Público - CPSSS	10.348.000,00	
1.2.1.50.01	CPSSS - Servidor Civil	10.348.000,00	
1.2.1.50.01.0.1	CPSSS - Servidor Civil Ativo	10.348.000,00	
1.2.1.50.01.1.1	Contribuição do Servidor Ativo Civil para o RPPS - Principal	10.348.000,00	
1.2.1.50.01.1.1.01	Contribuição do Servidor - Prefeitura Municipal	6.791.000,00	
1.2.1.50.01.1.1.02	Contribuição do Servidor - Fundo Municipal de Saúde	1.388.000,00	
1.2.1.50.01.1.1.03	Contribuição do Servidor - Fundo Municipal de Ação Social	113.000,00	
1.2.1.50.01.1.1.04	Contribuição do Servidor - Câmara Municipal	102.000,00	
1.2.1.50.01.1.1.05	Contribuição do Servidor - Autarquia Municipal de Segurança, Trânsito e Transporte	707.000,00	
1.2.1.50.01.1.1.06	Contribuição do Servidor - Autarquia do Ensino Superior	1.002.000,00	
1.2.1.50.01.1.1.07	Contribuição do Servidor - Ativo/RPPS	245.000,00	
1.2.4	Contribuição para o Custeio do Serviço de Iluminação Pública	5.725.000,00	
1.2.4.10	Contribuição para o Custeio do Serviço de Iluminação Pública	5.725.000,00	
1.2.4.10.00	Contribuição para o Custeio do Serviço de Iluminação Pública	5.725.000,00	
1.2.4.10.00.0.1	Contribuição para o Custeio do Serviço de Iluminação Pública - Principal	5.725.000,00	
1.3	Receita Patrimonial		4.025.000,00
1.3.2	Valores Mobiliários	4.025.000,00	
1.3.2.10	Juros e Correções Monetárias	4.025.000,00	
1.3.2.10.01	Remuneração de Depósitos Bancários	884.000,00	
1.3.2.10.01.0.1	Remuneração de Depósitos Bancários - Principal	884.000,00	
1.3.2.10.01.0.1.01	Remuneração de Depósitos Bancários - Prefeitura	199.000,00	
1.3.2.10.01.0.1.01.01	Rec. Remuneração de Depósitos Bancários - Convênios Prefeitura	199.000,00	
1.3.2.10.01.0.1.01.02	Remuneração de Depósitos Bancários - Educação	168.000,00	
1.3.2.10.01.0.1.02.01	Rec. de Rem. de Dep. Banc. Rec. Vinc. - Fundeb - Principal	152.000,00	
1.3.2.10.01.0.1.02.02	Rec. de Remuneração de Depósitos Banc. Rec. Vinc. - Salário Educação	1.000,00	
1.3.2.10.01.0.1.02.03	Rec. de Remuneração de Depósitos Banc. Rec. Vinc. - PNAE	1.000,00	
1.3.2.10.01.0.1.02.04	Rec. de Remuneração de Depósitos Banc. Rec. Vinc. - Outras FNDE	14.000,00	
1.3.2.10.01.0.1.03	Remuneração de Depósitos Bancários - Saúde	402.000,00	
1.3.2.10.01.0.1.03.01	Rec. Remuneração Dep. Banc. Rec. Vinc.- FMS - Custeio	302.000,00	
1.3.2.10.01.0.1.03.02	Rec. Remuneração Dep. Banc. Rec. Vinc.- FMS - Investimento	100.000,00	
1.3.2.10.01.0.1.04	Remuneração de Depósitos Bancários - Assistência Social	7.000,00	
1.3.2.10.01.0.1.04.01	Remuneração de Depósitos Banc. Rec. Vinc.- FNAS	7.000,00	

MUNICÍPIO DE GARANHUNS

Avenida Santo Antônio, 126 - Santo Antônio - 55.293-000 - Garanhuns/ PE
: 11.303.906/0001-00



Usuário: Processamento

Chave de Autenticação
1896-6466-965

Página
3 / 10

Anexo 2 da Lei Nº 4.320/64 - Receitas Segundo as Categorias Econômicas

RECEITAS

Valores em R\$ - Período: Orçamento/2022

	Remuneração de Outros Dep. Recursos Não Vinculados	105.000,00	
1.3.2.1.01.0.1.05.01	Remuneração de Outros Dep. Recursos Não Vinculados - FMS	28.000,00	
1.3.2.1.01.0.1.05.02	Remuneração de Outros Dep. Recursos Não Vinculados - Prefeitura	52.000,00	
1.3.2.1.01.0.1.05.03	Remuneração de Outros Dep. Recursos Não Vinculados - FMAS	2.000,00	
1.3.2.1.01.0.1.05.04	Remuneração de Outros Dep. Recursos Não Vinculados - Educação	2.000,00	
1.3.2.1.01.0.1.05.05	Remuneração de Outros Dep. Recursos Não Vinculados - Fundeca	1.000,00	
1.3.2.1.01.0.1.05.06	Remuneração de Outros Dep. Recursos Não Vinculados - AMSTT	8.000,00	
1.3.2.1.01.0.1.05.07	Remuneração de Outros Dep. Recursos Não Vinculados - AESGA	12.000,00	
1.3.2.1.01.0.1.99	Remuneração de Depósitos Bancários - Outros	3.000,00	
1.3.2.1.01.0.1.99.01	Rec. Remuneração Dep. Banc. Rec. Vinculada - AESGA	3.000,00	
1.3.2.1.01.0.1.99.04	Remuneração dos Recursos do Regime Próprio de Previdência Social - RPPS	3.141.000,00	
1.3.2.1.01.0.1.99.04.1	Remuneração dos Recursos do RPPS - Principal	3.141.000,00	
1.3.2.1.01.0.1.99.04.1.01	Remuneração dos Recursos do RPPS - Renda Fixa	3.141.000,00	
1.6.83	Receita de Serviços		13.574.000,00
1.6.1	Serviços Administrativos e Comerciais Gerais	12.899.000,00	
1.6.1.1	Serviços Administrativos e Comerciais Gerais	12.899.000,00	
1.6.1.1.05.01	Serviços Administrativos e Comerciais Gerais	12.899.000,00	
1.6.1.1.05.01.0.1	Serviços Administrativos e Comerciais Gerais - Principal	12.899.000,00	
1.6.1.1.05.01.0.1.01	Serviços Administrativos e Comerciais Gerais - FAGA	1.401.000,00	
1.6.1.1.05.01.0.1.01.01	Mensalidades - FAGA	1.300.000,00	
1.6.1.1.05.01.0.1.01.02	Expedição de Documentos - FAGA	10.000,00	
1.6.1.1.05.01.0.1.01.03	Mensalidades Proupe - FAGA	31.000,00	
1.6.1.1.05.01.0.1.01.04	Mensalidades Fies - FAGA	40.000,00	
1.6.1.1.05.01.0.1.01.05	Mensalidade Proqus - FAGA	20.000,00	
1.6.1.1.05.01.0.1.02	Serviços Administrativos e Comerciais Gerais - FDG	6.735.000,00	
1.6.1.1.05.01.0.1.02.01	Mensalidade - FDG	6.400.000,00	
1.6.1.1.05.01.0.1.02.02	Expedição de Documentos - FDG	25.000,00	
1.6.1.1.05.01.0.1.02.03	Mensalidades Proupe - FDG	220.000,00	
1.6.1.1.05.01.0.1.02.04	Mensalidades Fies - FDG	40.000,00	
1.6.1.1.05.01.0.1.02.05	Mensalidades Proqus - FDG	50.000,00	
1.6.1.1.05.01.0.1.03	Serviços Administrativos e Comerciais Gerais - FAHUG	1.290.000,00	
1.6.1.1.05.01.0.1.03.01	Mensalidades - FAHUG	1.200.000,00	
1.6.1.1.05.01.0.1.03.02	Expedição de Documentos - FAHUG	10.000,00	
1.6.1.1.05.01.0.1.03.03	Mensalidades Proupe - FAHUG	10.000,00	
1.6.1.1.05.01.0.1.03.04	Mensalidades Fies - FAHUG	40.000,00	
1.6.1.1.05.01.0.1.03.05	Mensalidades Proqus - FAHUG	30.000,00	
1.6.1.1.05.01.0.1.04	Serviços Administrativos e Comerciais Gerais - FACEG	2.838.000,00	
1.6.1.1.05.01.0.1.04.01	Mensalidades - FACEG	2.600.000,00	
1.6.1.1.05.01.0.1.04.02	Expedição de Documentos - FACEG	20.000,00	
1.6.1.1.05.01.0.1.04.03	Mensalidades Proupe - FACEG	78.000,00	
1.6.1.1.05.01.0.1.04.04	Mensalidades Fies - FACEG	40.000,00	
1.6.1.1.05.01.0.1.04.05	Mensalidades Proqus - FACEG	100.000,00	
1.6.1.1.05.01.0.1.05	Serviços Administrativos e Comerciais Gerais - PÓS GRADUAÇÃO	320.000,00	
1.6.1.1.05.01.0.1.05.01	Mensalidades - PÓS GRADUAÇÃO	200.000,00	
1.6.1.1.05.01.0.1.05.02	Expedição de Documentos - PÓS GRADUAÇÃO	10.000,00	

MUNICÍPIO DE GARANHUNS

Avenida Santo Antônio, 126 - Santo Antônio - 55.293-000 - Garanhuns/ PE
: 11.303.906/0001-00



Usuário: Processamento	Chave de Autenticação 1896-6466-965	Página 4 / 10
------------------------	--	------------------

Anexo 2 da Lei Nº 4.320/64 - Receitas Segundo as Categorias Econômicas

RECEITAS

Valores em R\$ - Período: Orçamento/2022

1.03	Mensalidades Proupe - PÓS GRADUAÇÃO	10.000,00	
1.6.1.1.01.0.1.05.04	Mensalidades Fies - PÓS GRADUAÇÃO	100.000,00	
1.6.1.1.01.0.1.06	Serviços Administrativos e Comerciais Gerais - FSG	265.000,00	
1.6.1.1.01.0.1.06.01	Mensalidades - FSG	200.000,00	
1.6.1.1.01.0.1.06.02	Expedição de Documentos - FSG	5.000,00	
1.6.1.1.01.0.1.06.04	Mensalidades Fies - FSG	40.000,00	
1.6.1.1.01.0.1.06.05	Mensalidades Proqus - FSG	20.000,00	
1.6.1.1.01.0.1.07	Serviços Administrativos e Comerciais Gerais - Outros	50.000,00	
1.6.1.1.01.0.1.07.01	Inscrições em Vestibulares	50.000,00	
1.6.9.9.9	Outros Serviços	675.000,00	
1.6.9.9.9	Outros Serviços	675.000,00	
1.6.9.9.9	Outros Serviços	675.000,00	
1.6.9.9.9	Outros Serviços - Principal	675.000,00	
1.7	Transferências Correntes		250.580.000,00
1.7.1	Transferências da União e de suas Entidades	124.938.700,00	
1.7.1.1	Transferências Decorrentes de Participação na Receita da União	56.978.000,00	
1.7.1.1.1	Cota-Parte do Fundo de Participação dos Municípios - FPM	56.963.000,00	
1.7.1.1.1.1	Cota-Parte do Fundo de Participação dos Municípios - Cota Mensal	51.624.000,00	
1.7.1.1.1.1.1	Cota-Parte do FPM - Cota Mensal - Principal	51.624.000,00	
1.7.1.1.1.1.1.1	Cota-Parte do FPM - Cota Mensal - Principal	64.530.000,00	
1.7.1.1.1.1.1.1	Cota-Parte do FPM - Cota Mensal - Principal	-12.906.000,00	
1.7.1.1.1.1.2	Cota-Parte do Fundo de Participação dos Municípios – 1% Cota entregue no mês de dezembro	2.667.000,00	
1.7.1.1.1.1.2.1	Cota-Parte do FPM - 1% Cota Entregue no Mês de Dezembro - Principal	2.667.000,00	
1.7.1.1.1.1.3	Cota-Parte do Fundo de Participação dos Municípios - 1% Cota entregue no mês de julho	2.672.000,00	
1.7.1.1.1.1.3.1	Cota-Parte do FPM - 1% Cota Entregue no Mês de Julho - Principal	2.672.000,00	
1.7.1.1.1.2	Cota-Parte do Imposto Sobre a Propriedade Territorial Rural	15.000,00	
1.7.1.1.1.2.0.1	Cota-Parte do ITR - Principal	15.000,00	
1.7.1.1.1.2.0.1	Cota-Parte do ITR - Principal	18.750,00	
1.7.1.1.1.2.0.1	Cota-Parte do ITR - Principal	-3.750,00	
1.7.1.2	Transferências das Compensações Financeiras pela Exploração de Recursos Naturais	1.009.000,00	
1.7.1.2.1	Cota-parte da Compensação Financeira pela Exploração de Recursos Minerais - CFEM	82.000,00	
1.7.1.2.1.0.1	Cota-Parte da Compensação Financeira de Recursos Minerais - CFEM - Principal	82.000,00	
1.7.1.2.2	Cota-parte da Compensação Financeira pela Produção de Petróleo	927.000,00	
1.7.1.2.2.4	Cota-Parte do Fundo Especial do Petróleo – FEP	927.000,00	
1.7.1.2.2.4.1	Cota-Parte do Fundo Especial do Petróleo - FEP - Principal	927.000,00	
1.7.1.3	Transferências de Recursos do Sistema Único de Saúde – SUS	40.349.000,00	
1.7.1.3.50	Transferências de Recursos do Sistema Único de Saúde – SUS – Repasses Fundo a Fundo - Bloco de Manutenção das Ações e Serviços Públicos de Saúde	40.349.000,00	
1.7.1.3.50.1	Transferências de Recursos do Bloco de Manutenção das Ações e Serviços Públicos de Saúde – Atenção Primária	20.893.000,00	
1.7.1.3.50.1.1	Transferências de Recursos do Bloco de Manutenção das Ações e Serviços Públicos de Saúde - Atenção Primária	20.893.000,00	
1.7.1.3.50.1.1.01	Incentivo para Ações Estratégicas	1.394.000,00	
1.7.1.3.50.1.1.02	Agente Comunitário de Saúde	6.171.000,00	
1.7.1.3.50.1.1.03	Incentivo Financeiro da APS - Per Capta de Transição	859.000,00	
1.7.1.3.50.1.1.04	Incentivo Financeiro da APS - Desempenho	2.759.000,00	
1.7.1.3.50.1.1.05	Incentivo Financeiro da APS - Capitação Ponderada	8.854.000,00	
1.7.1.3.50.1.1.06	Programa de Informatização da APS	574.000,00	

MUNICÍPIO DE GARANHUNS

Avenida Santo Antônio, 126 - Santo Antônio - 55.293-000 - Garanhuns/ PE
: 11.303.906/0001-00



Usuário: Processamento	Chave de Autenticação 1896-6466-965	Página 5 / 10
------------------------	--	------------------

Anexo 2 da Lei Nº 4.320/64 - Receitas Segundo as Categorias Econômicas

RECEITAS

Valores em R\$ - Período: Orçamento/2022

	Apoio a Manutenção dos Polos de Academia da Saúde	74.000,00
1.7.1.3.50.1.1.08	Programa de Informatização das Unidades Básicas de Saúde	57.000,00
1.7.1.3.50.1.1.99	Outros Programas Financeiros Por Transf. Fundo a Fundo	151.000,00
1.7.1.3.50.2	Transferências de Recursos do Bloco de Manutenção das Ações e Serviços Públicos de Saúde – Atenção Especializada	16.312.000,00
1.7.1.3.50.2.1	Transferência de Recursos do SUS - Atenção Especializada - Principal	16.312.000,00
1.7.1.3.50.2.1.01	Atenção à Saúde da População para Procedimentos na Aten. Especializada	15.195.000,00
1.7.1.3.50.2.1.02	FAEC - Cirurgias Eletivas	139.000,00
1.7.1.3.50.2.1.06	SAMU 192	865.000,00
1.7.1.3.50.2.1.07	Incremento Temporário ao Custeio dos Serviços de Assistência Hospitalar e Ambulatorial	113.000,00
1.7.1.3.50.3	Transferências de Recursos do Bloco de Manutenção das Ações e Serviços Públicos de Saúde – Vigilância em Saúde	1.966.000,00
1.7.1.3.50.3.1	Transferências de Recursos do SUS - Vigilância em Saúde - Principal	1.966.000,00
1.7.1.3.50.3.1.01	Incentivo Financeiro aos Estados, Distrito Federal e Municípios para a Vigilância em Saúde - Despesas Diversas	544.000,00
1.7.1.3.50.3.1.02	Incentivo Financeiro aos Estados, Distrito Federal e Municípios para Execução de Ações de Vigilância Sanitária	106.000,00
1.7.1.3.50.3.1.03	Assistência Financeira Complementar aos Estados, Distrito Federal e Municípios para Agentes de Combate às Edemias	1.198.000,00
1.7.1.3.50.3.1.04	Incentivo Financeira às Ações de Vigilância, Prevenção e Controle das DST/AIDS e Hepatites Virais	118.000,00
1.7.1.3.50.4	Transferências de Recursos do Bloco de Manutenção das Ações e Serviços Públicos de Saúde – Assistência Farmacêutica	971.000,00
1.7.1.3.50.4.1	Transferência de Recursos do SUS - Assistência Farmacêutica - Principal	971.000,00
1.7.1.3.50.4.1.01	Promoção da Assistência Farm. e Insumos Estratégicos na Atenção Básica em Saúde	937.000,00
1.7.1.3.50.4.1.99	Outros programas Financ. por Transf. Fundo a Fundo - Assistência Farmacêutica	34.000,00
1.7.1.3.50.5	Transferências de Recursos do Bloco de Manutenção das Ações e Serviços Públicos de Saúde – Gestão do SUS	18.000,00
1.7.1.3.50.5.1	Transferência de Recursos do SUS - Gestão do SUS - Principal	18.000,00
1.7.1.3.50.5.1.01	Implementação da Segurança Alimentar e Nutricional da Saúde	18.000,00
1.7.1.3.50.9	Transferências de Recursos do Bloco de Manutenção das Ações e Serviços Públicos de Saúde – Outros Programas	189.000,00
1.7.1.3.50.9.1	Outros Programas Financ. por Transf. Fundo a Fundo	189.000,00
1.7.1.3.50.9.1.01	Enfrentamento da Emergência de Saúde Nacional - COVID-19	189.000,00
1.7.1.4	Transferências de Recursos do Fundo Nacional do Desenvolvimento da Educação – FNDE?	5.093.000,00
1.7.1.4.99	Transferências do Salário-Educação	2.694.000,00
1.7.1.4.99.0.1	Transferências do Salário Educação - Principal	2.694.000,00
1.7.1.4.99.1	Transferências referentes ao Programa Nacional de Alimentação Escolar – PNAE	1.868.000,00
1.7.1.4.99.2.0.1	Transferências Referentes ao Programa Nacional de Alimentação Escolar - PNAE	1.868.000,00
1.7.1.4.99.3	Transferências referentes ao Programa Nacional de Apoio ao Transporte do Escolar – PNATE	435.000,00
1.7.1.4.99.3.0.1	Transferências Referentes ao PNATE - Programa Nacional de Apoio ao Transporte Escolar	435.000,00
1.7.1.4.99	Outras Transferências Diretas do Fundo Nacional do Desenvolvimento da Educação - FNDE	96.000,00
1.7.1.4.99.0.1	Outras Transferências Diretas do FNDE - Principal	96.000,00
1.7.1.5	Transferências de Recursos de Complementação da União ao Fundo de Manutenção e Desenvolvimento da Educação Básica e de Valorização dos Profissionais da Educação – FUNDEB	6.139.000,00
1.7.1.5.51	Transferências de Recursos de Complementação da União ao Fundeb - VAAF	6.139.000,00
1.7.1.5.51.0.1	Transferências de Recursos da Complementação da União ao FUNDEB - VAAF - Principal	6.139.000,00
1.7.1.6	Transferências de Recursos do Fundo Nacional de Assistência Social – FNAS	4.346.650,00
1.7.1.6.50	Transferências de Recursos do Fundo Nacional de Assistência Social – FNAS	4.346.650,00
1.7.1.6.50.0.1	Transf. de Rec. do Fundo Nacional de Assistência Social - FNAS	4.346.650,00
1.7.1.6.50.0.1.01	Programas	762.000,00
1.7.1.6.50.0.1.01.01	Programa Primeira Infância no SUAS	762.000,00

MUNICÍPIO DE GARANHUNS

Avenida Santo Antônio, 126 - Santo Antônio - 55.293-000 - Garanhuns/ PE
: 11.303.906/0001-00



Usuário: Processamento

Chave de Autenticação
1896-6466-965

Página
6 / 10

Anexo 2 da Lei Nº 4.320/64 - Receitas Segundo as Categorias Econômicas

RECEITAS

Valores em R\$ - Período: Orçamento/2022

!	Bloco da Proteção Social Especial de Média Complexidade	1.127.000,00
1.7.1.6.50.0.1.02.01	Componente - Piso Fixo de Média Complexidade - PAEFI	107.000,00
1.7.1.6.50.0.1.02.02	Componente - Piso Fixo de Média Complexidade - MSE	36.000,00
1.7.1.6.50.0.1.02.03	Componente - Piso Fixo de Média Complexidade - Abordagem Social	41.000,00
1.7.1.6.50.0.1.02.04	Comp. Piso Fixo de Média Comp. - Centro POP-Rua Serv. de Aco. Para Adultos e Famílias	704.000,00
1.7.1.6.50.0.1.02.05	Componente - Piso de Transição de Média Complexidade	74.000,00
1.7.1.6.50.0.1.02.06	Componente - Piso de Transição de Alta Complexidade I - Criança/Adolescente	165.000,00
1.7.1.6.50.0.1.03	Bloco da Proteção Básica	719.000,00
1.7.1.6.50.0.1.03.01	Componente - Serviço de Convivência e Fortalecimento de Vínculo - SCFV	251.000,00
1.7.1.6.50.0.1.03.02	Componente - Piso Básico Fixo	468.000,00
1.7.1.6.50.0.1.05	Bloco da Gestão do Programa Bolsa Família e do Cadastro Único	787.000,00
1.7.1.6.50.0.1.05.01	Índice de Gestão Descentralizada - IGDBF	787.000,00
1.7.1.6.50.0.1.99	Outras Transferências do FNAS	951.650,00
1.7.1.6.50.0.1.99.01	Outras Transferências do FNAS	854.000,00
1.7.1.6.50.0.1.99.02	Outras Transferências do FNAS - Covid 19	97.650,00
1.7.1.7	Transferências de Convênios da União e de Suas Entidades	562.000,00
1.7.1.7.1	Transferências de Convênios da União Destinadas a Programas de Educação	562.000,00
1.7.1.7.1.0.1	Transf. de Conv. da União Destinadas a Programas de Educação - Principal	562.000,00
1.7.1.9	Outras Transferências de Recursos da União	10.462.050,00
1.7.1.9.99	Outras Transferências de Recursos da União e de suas Entidades	10.462.050,00
1.7.1.9.99.0.1	Outras Transferências de Recursos da União e de Suas Entidades	10.462.050,00
1.7.1.9.99.0.1.01	Outras Transferências de Recursos da União e de Suas Entidades	10.462.050,00
1.7.2	Transferências dos Estados e do Distrito Federal e de suas Entidades	52.644.000,00
1.7.2.1	Participação na Receita dos Estados e Distrito Federal	50.395.000,00
1.7.2.1.00	Cota-Parte do ICMS	39.028.000,00
1.7.2.1.50.0.1	Cota-Parte do ICMS - Principal	39.028.000,00
1.7.2.1.50.0.1	Cota-Parte do ICMS - Principal	48.785.000,00
1.7.2.1.50.0.1	Cota-Parte do ICMS - Principal	-9.757.000,00
1.7.2.1.51	Cota-Parte do IPVA	11.155.000,00
1.7.2.1.51.0.1	Cota-Parte do IPVA- Principal	11.155.000,00
1.7.2.1.51.0.1	Cota-Parte do IPVA- Principal	13.943.750,00
1.7.2.1.51.0.1	Cota-Parte do IPVA- Principal	-2.788.750,00
1.7.2.1.52	Cota-Parte do IPI - Municípios	126.000,00
1.7.2.1.52.0.1	Cota-Parte do IPI- Municípios - Principal	126.000,00
1.7.2.1.52.0.1	Cota-Parte do IPI- Municípios - Principal	157.500,00
1.7.2.1.52.0.1	Cota-Parte do IPI- Municípios - Principal	-31.500,00
1.7.2.1.53	Cota-Parte da Contribuição de Intervenção no Domínio Econômico	86.000,00
1.7.2.1.53.0.1	Cota-Parte da Cont. de Intervenção no Domínio Econômico - CIDE - Principal	86.000,00
1.7.2.3	Transferências de Recursos do Sistema Único de Saúde – SUS	1.619.000,00
1.7.2.3.50	Transferências de Recursos do Sistema Único de Saúde – SUS	1.619.000,00
1.7.2.3.50.0.1	Transf. Rec. para Programas da Saúde - Rep. Fundo a Fundo - Principal	1.619.000,00
1.7.2.3.50.0.1.01	Transf. Rec. Est. p/ Prog. Saúde - Rep. Fundo a Fundo - Atenção Primária	269.000,00
1.7.2.3.50.0.1.02	Transf. Rec. Est. p/ Prog. Saúde - Rep. Fundo a Fundo - Atenção Especializada	1.050.000,00
1.7.2.3.50.0.1.03	Transf. Rec. Est. p/ Prog. Saúde - Rep. Fundo a Fundo - Assistência Farmacêutica	300.000,00
1.7.2.4	Transferências de Convênios dos Estados e DF e de Suas Entidades	630.000,00

MUNICÍPIO DE GARANHUNS

Avenida Santo Antônio, 126 - Santo Antônio - 55.293-000 - Garanhuns/ PE
: 11.303.906/0001-00



Usuário: Processamento	Chave de Autenticação 1896-6466-965	Página 7 / 10
------------------------	--	------------------

Anexo 2 da Lei Nº 4.320/64 - Receitas Segundo as Categorias Econômicas

RECEITAS

Valores em R\$ - Período: Orçamento/2022

1.7.2.4.51.0.1	Transferências de Convênios dos Estados Destinadas a Programas de Educação	100.000,00	
1.7.2.4.51.0.1.01	TRANSFERÊNCIAS DE CONVÊNIOS DO ESTADO PARA EDUCAÇÃO - PRINCIPAL	100.000,00	
1.7.2.4.99	PROGRAMA A CAMINHO DA ESCOLA	100.000,00	
1.7.2.4.99.0.1	Outras Transferências de Convênios dos Estados e DF e de Suas Entidades	530.000,00	
1.7.2.4.99.0.1.99	Outras Transferências de Convênios dos Estados - Principal	530.000,00	
1.7.2.4.99.0.1.99.0.1	Outras Transf. de Convênios dos Estados	530.000,00	
1.7.2.4.99.0.1.99.0.1.1	Transferências dos Municípios e de suas Entidades	287.300,00	
1.7.2.4.99.0.1.99.0.1.1.01	Outras Transferências dos Municípios	287.300,00	
1.7.2.4.99.0.1.99.0.1.1.02	Transferências de Municípios a Consórcios Públicos	287.300,00	
1.7.2.4.99.0.1.99.0.1.1.03	Transferências de Municípios a Consórcios Públicos	287.300,00	
1.7.2.4.99.0.1.99.0.1.1.03.1	Transferências de Municípios a Consórcios Públicos - Principal	287.300,00	
1.7.2.4.99.0.1.99.0.1.1.03.1.01	Transferências de Municípios a Consórcios Públicos - Rateio	52.500,00	
1.7.2.4.99.0.1.99.0.1.1.03.1.02	Transferências de Municípios a Consórcios Públicos - Rateio NIAS	23.000,00	
1.7.2.4.99.0.1.99.0.1.1.03.1.03	Transferências de Municípios a Consórcios Públicos - Rateio NIS	86.800,00	
1.7.2.4.99.0.1.99.0.1.1.03.1.03.1	Transferências de Municípios a Consórcios Públicos - Rateio NIE	47.000,00	
1.7.2.4.99.0.1.99.0.1.1.03.1.03.1.01	Transferências de Municípios a Consórcios Públicos - Rateio NIIP	29.000,00	
1.7.2.4.99.0.1.99.0.1.1.03.1.03.1.01.01	Transferências de Municípios a Consórcios Públicos - Rateio NISB	49.000,00	
1.7.4	Transferências de Instituições Privadas	197.000,00	
1.7.4.1	Transferências de Instituições Privadas	197.000,00	
1.7.4.1.01	Transferências de Instituições Privadas para Órgãos e Entidades da União	197.000,00	
1.7.4.1.01.0.1	Transferências de Instituições Privadas - Principal	197.000,00	
1.7.5	Transferências de Outras Instituições Públicas	72.374.000,00	
1.7.5.1	Transferências de Recursos do Fundo de Manutenção e Desenvolvimento da Educação Básica e de Valorização dos Profissionais da Educação - FUNDEB	72.374.000,00	
1.7.5.1.01	Transferências de Recursos do Fundo de Manutenção e Desenvolvimento da Educação Básica e de Valorização dos Profissionais da Educação - FUNDEB	72.374.000,00	
1.7.5.1.01.0.1	Transferências de Recursos do FUNDEB - Principal	72.374.000,00	
1.7.9	Demais Transferências Correntes	139.000,00	
1.7.9.1	Transferências de Pessoas Físicas	139.000,00	
1.7.9.1.01	Transferências de Pessoas Físicas para Órgãos e Entidades da União	139.000,00	
1.7.9.1.01.0.1	Transferências de Pessoas Físicas - Principal	139.000,00	
1.9	Outras Receitas Correntes		4.664.000,00
1.9.1	Multas Administrativas, Contratuais e Judiciais	1.263.000,00	
1.9.1.1	Multas Administrativas, Contratuais e Judiciais	1.263.000,00	
1.9.1.1.01	Multas Previstas em Legislação Específica	1.263.000,00	
1.9.1.1.01.0.1	Multas Previstas em Legislação Específica - Principal	1.263.000,00	
1.9.1.1.01.0.1.01	Multas Previstas em Legislação Específica	1.263.000,00	
1.9.1.1.01.0.1.01.01	Multas Previstas em Legislação Específica - Zona Azul - AMSTT	1.078.000,00	
1.9.1.1.01.0.1.01.01.02	Multas Previstas em Legislação Específica - Prefeitura	153.000,00	
1.9.1.1.01.0.1.01.01.03	Multas Previstas em Legislação Específica - AESGA - FAGA	5.000,00	
1.9.1.1.01.0.1.01.01.04	Multas Previstas em Legislação Específica - AESGA - FDG	12.000,00	
1.9.1.1.01.0.1.01.01.05	Multas Previstas em Legislação Específica - AESGA - FAHUG	5.000,00	
1.9.1.1.01.0.1.01.01.06	Multas Previstas em Legislação Específica - AESGA - FACEG	7.000,00	
1.9.1.1.01.0.1.01.01.07	Multas Previstas em Legislação Específica - AESGA - PÓS GRADUAÇÃO	2.000,00	
1.9.1.1.01.0.1.01.01.08	Multas Previstas em Legislação Específica - AESGA - FSG	1.000,00	
1.9.2	Indenizações, Restituições e Ressarcimentos	800.000,00	

MUNICÍPIO DE GARANHUNS

Avenida Santo Antônio, 126 - Santo Antônio - 55.293-000 - Garanhuns/ PE
: 11.303.906/0001-00



Usuário: Processamento	Chave de Autenticação 1896-6466-965	Página 8 / 10
------------------------	--	------------------

Anexo 2 da Lei Nº 4.320/64 - Receitas Segundo as Categorias Econômicas

RECEITAS

Valores em R\$ - Período: Orçamento/2022

	Indenizações	374.000,00	
1.9.2.1.99	Outras Indenizações	374.000,00	
1.9.2.1.99.0.1	Outras Indenizações - Principal	374.000,00	
1.9.2.1.99.0.1.01	Outras Indenizações - (PM)	282.000,00	
1.9.2.1.99.0.1.02	Outras Indenizações - (FMS)	75.000,00	
1.9.2.1.99.0.1.03	Outras Indenizações - (FMAS)	5.000,00	
1.9.2.1.99.0.1.04	Outras Indenizações - (FUNDECA)	7.000,00	
1.9.2.1.99.0.1.05	Outras Indenizações - (AESGA)	5.000,00	
1.9.2.2	Restituições	426.000,00	
1.9.2.2.99	Outras Restituições	426.000,00	
1.9.2.2.99.0.1	Outras Restituições - Principal	426.000,00	
1.9.2.2.99.0.1.01	Outras Restituições - Prefeitura	326.000,00	
1.9.2.2.99.0.1.02	Outras Restituições - FMS	50.000,00	
1.9.2.2.99.0.1.03	Outras Restituições - FMAS	50.000,00	
1.9.9	Demais Receitas Correntes	2.601.000,00	
1.9.9.9	Outras Receitas Correntes	2.601.000,00	
1.9.9.9.2	Encargos Legais pela Inscrição em Dívida Ativa e Receitas de Ônus de Sucumbência	2.000,00	
1.9.9.9.2.1	Encargos Legais pela Inscrição em Dívida Ativa	2.000,00	
1.9.9.9.2.1.1	Encargos Legais pela Inscrição em Dívida Ativa - Principal	2.000,00	
1.9.9.9.9	Outras Receitas	2.599.000,00	
1.9.9.9.9.2	Outras Receitas Não Arrecadadas e Não Projetadas pela RFB - Primárias	2.394.000,00	
1.9.9.9.9.2.1	Outras Receitas - Primárias - Principal	2.394.000,00	
1.9.9.9.9.2.1.01	Outras Receitas - Primárias - Prefeitura	500.000,00	
1.9.9.9.9.2.1.02	Outras Receitas - Primárias - AESGA	1.894.000,00	
1.9.9.9.9.2.1.02	Outras Receitas - Primárias - AESGA	90.000,00	
1.9.9.9.9.2.1.02.01	Outras Receitas Primárias - Dívida Ativa - FAGA	200.000,00	
1.9.9.9.9.2.1.02.02	Outras Receitas Primárias - Dívida Ativa - FDG	900.000,00	
1.9.9.9.9.2.1.02.03	Outras Receitas - Dívida Ativa - FAHUG	200.000,00	
1.9.9.9.9.2.1.02.04	Outras Receitas - Dívida Ativa - FACEG	430.000,00	
1.9.9.9.9.2.1.02.05	Outras Receitas - Dívida Ativa - Pós Graduação	60.000,00	
1.9.9.9.9.2.1.02.06	Outras Receitas - Dívida Ativa - FSG	14.000,00	
1.9.9.9.9.3	Outras Receitas Não Arrecadadas e Não Projetadas pela RFB - Financeiras	205.000,00	
1.9.9.9.9.3.1	Outras Receitas Financeiras - Principal	205.000,00	
2	Receitas de Capital		16.700.000,00
2.4	Transferências de Capital		16.700.000,00
2.4.1	Transferências da União e de suas Entidades	16.610.000,00	
2.4.1.1	Transferências de Recursos do Sistema Único de Saúde - SUS	715.000,00	
2.4.1.1.51	Transferências de Recursos do Sistema Único de Saúde – SUS - Fundo a Fundo - Bloco de Estruturação da Rede de Serviços Públicos de Saúde	715.000,00	
2.4.1.1.51.1	Transferências de Recursos do Bloco de Estruturação da Rede de Serviços Públicos de Saúde - Atenção Primária	322.000,00	
2.4.1.1.51.1.1	Transferência de Recursos do SUS - Atenção Primária - Principal	322.000,00	
2.4.1.1.51.1.1.01	Estruturação da Rede de Serviços de Atenção Primária de Saúde	322.000,00	
2.4.1.1.51.2	Transferências de Recursos do Bloco de Estruturação da Rede de Serviços Públicos de Saúde - Atenção Especializada	393.000,00	
2.4.1.1.51.2.1	Transferência de Recursos do SUS - Atenção Especializada - Principal	393.000,00	
2.4.1.1.51.2.1.01	Estruturação de Unidades de Atenção Especializada em Saúde	393.000,00	

MUNICÍPIO DE GARANHUNS

Avenida Santo Antônio, 126 - Santo Antônio - 55.293-000 - Garanhuns/ PE
: 11.303.906/0001-00



Usuário: Processamento	Chave de Autenticação 1896-6466-965	Página 9 / 10
------------------------	--	------------------

Anexo 2 da Lei Nº 4.320/64 - Receitas Segundo as Categorias Econômicas

RECEITAS

Valores em R\$ - Período: Orçamento/2022

	Transferências de Convênios da União e de suas Entidades	1.895.000,00	
2.4.1.4.51	Transferências de Convênios da União destinadas a Programas de Educação	114.000,00	
2.4.1.4.51.0.1	Transferências de Convênios da União Destinadas a Programas de Educação - Principal	114.000,00	
2.4.1.4.51.0.1.01	Transferências de Convênios da União Destinadas a Programas de Educação	114.000,00	
2.4.1.4.99	Outras Transferências de Convênios da União e de Suas Entidades	1.781.000,00	
2.4.1.4.99.0.1	Outras Transferências de Convênios da União - Principal	1.781.000,00	
2.4.1.4.99.0.1.99	Outras Transferências de Convênios da União	1.781.000,00	
2.4.1.9.99	Outras Transferências de Recursos da União e de suas Entidades	14.000.000,00	
2.4.1.9.99.0.1	Outras Transferências De Recursos da União e de suas Entidades	14.000.000,00	
2.4.1.9.99.0.1.1	Outras Transferências da União - Principal	14.000.000,00	
2.4.1.9.99.0.1.01	Outras Transferências da União - Prefeitura	14.000.000,00	
2.4.2.2.51	Transferências dos Estados e do Distrito Federal e de suas Entidades	90.000,00	
2.4.2.2.51.1	Transferências de Convênios dos Estados e DF e de Suas Entidades	90.000,00	
2.4.2.2.51.1.1	Transferências de Convênios dos Estados destinadas a Programas de Educação	90.000,00	
2.4.2.2.51.1.1.01	Transf. de Conv. dos Estados Dest. A Programas de Educação - Principal	90.000,00	
2.4.2.2.51.1.1.01.01	Transf. de Conv. dos Estados Dest. a Programas de Educação	90.000,00	
7	Receitas Correntes Intraorçamentárias		20.077.000,00
7.2	Contribuições - (INTRA)		20.077.000,00
7.2.1	Contribuições Sociais (INTRA)	20.077.000,00	
7.2.1.5	Contribuição para o Plano de Seguridade Social do Servidor Público - CPSSS - Intraorçamentária	20.077.000,00	
7.2.1.5.02	CPSSS Patronal - Intraorçamentária	19.447.000,00	
7.2.1.5.02.1	CPSSS Patronal - Servidor Civil - Intraorçamentária	19.447.000,00	
7.2.1.5.02.1.1	Contribuição Patronal - Servidor Ativo Civil para o RPPS - Principal	19.447.000,00	
7.2.1.5.02.1.1.01	Contribuição Patronal	15.054.000,00	
7.2.1.5.02.1.1.01.01	Contribuição Patronal - Prefeitura Municipal	9.825.000,00	
7.2.1.5.02.1.1.01.01.02	Contribuição Patronal - Fundo Municipal de Saúde	2.181.000,00	
7.2.1.5.02.1.1.01.01.03	Contribuição Patronal - Fundo Municipal de Ação Social	178.000,00	
7.2.1.5.02.1.1.01.01.04	Contribuição Patronal - Câmara Municipal	203.000,00	
7.2.1.5.02.1.1.01.01.05	Contribuição Patronal - Autarquia de Ensino Superior	1.532.000,00	
7.2.1.5.02.1.1.01.01.06	Contribuição Patronal - Autarquia de Segurança, Trânsito e Transporte	1.111.000,00	
7.2.1.5.02.1.1.01.01.07	Contribuição Patronal - Ativo/RPPS	24.000,00	
7.2.1.5.02.1.1.02	Contribuição - Alíquota Suplementar	4.393.000,00	
7.2.1.5.02.1.1.02.01	Contribuição - Alíquota Suplementar - Prefeitura Municipal	2.814.000,00	
7.2.1.5.02.1.1.02.02	Contribuição - Alíquota Suplementar - Fundo Municipal de Saúde	575.000,00	
7.2.1.5.02.1.1.02.03	Contribuição - Alíquota Suplementar - Fundo Municipal de Ação Social	46.000,00	
7.2.1.5.02.1.1.02.04	Contribuição - Alíquota Suplementar - Câmara Municipal	203.000,00	
7.2.1.5.02.1.1.02.05	Contribuição - Alíquota Suplementar - Autarquia de Ensino Superior	456.000,00	
7.2.1.5.02.1.1.02.06	Contribuição - Alíquota Suplementar - Autarquia de Segurança, Trânsito e Transporte	293.000,00	
7.2.1.5.02.1.1.02.07	Contribuição - Alíquota Suplementar - Ativo/RPPS	6.000,00	
7.2.1.5.51	Contribuição Patronal - Parcelamentos - Intraorçamentária	630.000,00	
7.2.1.5.51.1	Contribuição Patronal - Servidor Civil Ativo - Parcelamentos - Intraorçamentária	630.000,00	
7.2.1.5.51.1.1	CPSSS - Parcelamentos	429.000,00	
7.2.1.5.51.1.1.01	Contribuição Parcelamento - Valor Principal - Acordo 35/2011	20.000,00	
7.2.1.5.51.1.1.02	Contribuição Parcelamento - Valor Principal - Acordo 701/2017	409.000,00	
7.2.1.5.51.1.2	CPSSS - Parcelamentos - Multas e Juros	201.000,00	

MUNICÍPIO DE GARANHUNS

Avenida Santo Antônio, 126 - Santo Antônio - 55.293-000 - Garanhuns/ PE
: 11.303.906/0001-00



Usuário: Processamento

Chave de Autenticação
1896-6466-965

Página
10 / 10

Anexo 2 da Lei Nº 4.320/64 - Receitas Segundo as Categorias Econômicas

RECEITAS

Valores em R\$ - Período: Orçamento/2022

7.2.1.5.51.1.2.02	Contribuição Parcelamento - Multas e Juros - Acordo 35/2011	16.000,00
	Contribuição Parcelamento - Multas e Juros - Acordo 701/2017	185.000,00

TOTAL GERAL

365.600.000,00

Resumo

Impostos, Taxas e Contribuições de Melhoria	39.907.000,00
Contribuições	16.073.000,00
Receita Patrimonial	4.025.000,00
Receita de Serviços	13.574.000,00
Transferências Correntes	250.580.000,00
Outras Receitas Correntes	4.664.000,00
Total das Receitas Correntes	328.823.000,00
Transferências de Capital	16.700.000,00
Total das Receitas de Capital	16.700.000,00
Contribuições - (INTRA)	20.077.000,00
Total das Receitas Correntes Intra-Orçamentárias	20.077.000,00
Total das Receitas de Capital Intra-Orçamentárias	
Recursos Arrecadados em Exercícios Anteriores	
TOTAL GERAL	365.600.000,00

PORTAL DA TRANSPARENCIA
http://cloud-iti-solucoes.inf.br/transparenciaMunicipal/download/34-20230413131317.pdf
assinado por: iduser 83

Entidades Consolidadas: Prefeitura Municipal de Garanhuns, Fundo Municipal de Assistência Social de Garanhuns, Fundo Municipal de Saúde de Garanhuns, Fundo Municipal do Meio Ambiente de Garanhuns, Fundo Municipal dos Direitos da Criança e do Adolescente de Garanhuns, Autarquia Municipal de Segurança, Trânsito e Transporte de Garanhuns, Autarquia de Ensino Superior de Garanhuns, Instituto de Previdência dos Servidores Públicos do Município de Garanhuns (CANCELADA), Instituto de Previdência dos Servidores Públicos do Município de Garanhuns, Câmara Municipal de Vereadores de Garanhuns, Instituto de Previdência dos Servidores Públicos Municipais de Garanhuns, Instituto de Previdência de Garanhuns, Instituto de Previdência de Garanhuns, Consórcio Público para o Desenvolvimento da Região Agreste Meridional de Pernambuco

MUNICÍPIO DE GARANHUNS

Avenida Santo Antônio, 126 - Santo Antônio - 55.293-000 - Garanhuns/ PE
: 11.303.906/0001-00



Usuário: Processamento

Chave de Autenticação
1989-6544-286

Página
1 / 11

Anexo 2 da Lei Nº 4.320/64 - Despesas Segundo as Categorias Econômicas

DESPESAS

Valores em R\$ - Período: Orçamento/2022

Especificação

Desdobramento

Fonte

Categoria econômica

Unidade Gestora: 1 - Prefeitura Municipal de Garanhuns

Unidade Orçamentária: 10001 - SECRETARIA DA MULHER

Código	Especificação	Desdobramento	Fonte	Categoria econômica
3	Despesas Correntes			619.000,00
3.1	Pessoal e Encargos Sociais		400.000,00	
3.1.90	Aplicações Diretas	400.000,00		
3.3	Outras Despesas Correntes		219.000,00	
3.3.90	Aplicações Diretas	219.000,00		
4	Despesas de Capital			36.000,00
4.4	Investimentos		36.000,00	
4.4.90	Aplicações Diretas	36.000,00		
Total da Unidade Orçamentária:				655.000,00

Unidade Orçamentária: 1001 - SECRETARIA DE ADMINISTRAÇÃO

Código	Especificação	Desdobramento	Fonte	Categoria econômica
3	Despesas Correntes			9.797.347,33
3.1	Pessoal e Encargos Sociais		7.632.482,31	
3.1.71	Transferências a Consórcios Públicos mediante contrato de rateio	46.417,69		
3.1.90	Aplicações Diretas	6.286.064,62		
3.1.91	Aplicação Direta Decorrente de Operação entre Órgãos, Fundos e Entidades Integrantes dos Orçamentos Fiscal e da Seguridade Social	1.300.000,00		
3.2	Juros e Encargos da Dívida		767,54	
3.2.71	Transferências a Consórcios Públicos mediante contrato de rateio	767,54		
3.3	Outras Despesas Correntes		2.164.097,48	
3.3.71	Transferências a Consórcios Públicos mediante contrato de rateio	220.752,52		
3.3.90	Aplicações Diretas	1.943.344,96		
4	Despesas de Capital			139.362,25
4.4	Investimentos		139.362,25	
4.4.71	Transferências a Consórcios Públicos mediante contrato de rateio	19.362,25		
4.4.90	Aplicações Diretas	120.000,00		
Total da Unidade Orçamentária:				9.936.709,58

Unidade Orçamentária: 11001 - SECRETARIA DA JUVENTUDE, ESPORTE E LAZER

Código	Especificação	Desdobramento	Fonte	Categoria econômica
3	Despesas Correntes			1.749.000,00
3.1	Pessoal e Encargos Sociais		700.000,00	
3.1.90	Aplicações Diretas	700.000,00		
3.3	Outras Despesas Correntes		1.049.000,00	
3.3.50	Transferências a Instituições Privadas sem Fins Lucrativos	130.000,00		
3.3.90	Aplicações Diretas	919.000,00		
4	Despesas de Capital			283.000,00
4.4	Investimentos		283.000,00	
4.4.90	Aplicações Diretas	283.000,00		
Total da Unidade Orçamentária:				2.032.000,00

Unidade Orçamentária: 12001 - SECRETARIA DE OBRAS E SERVIÇOS PÚBLICOS

Código	Especificação	Desdobramento	Fonte	Categoria econômica
--------	---------------	---------------	-------	---------------------

MUNICÍPIO DE GARANHUNS

Avenida Santo Antônio, 126 - Santo Antônio - 55.293-000 - Garanhuns/ PE
: 11.303.906/0001-00



Usuário: Processamento	Chave de Autenticação 1989-6544-286	Página 2 / 11
------------------------	--	------------------

Anexo 2 da Lei Nº 4.320/64 - Despesas Segundo as Categorias Econômicas

DESPESAS

Valores em R\$ - Período: Orçamento/2022

3.1	Despesas Correntes			22.811.000,00
3.1.90	Pessoal e Encargos Sociais		5.400.000,00	
3.3	Outras Despesas Correntes		17.411.000,00	
4	Despesas de Capital			8.283.000,00
4.4	Investimentos		8.283.000,00	
4.4.90	Aplicações Diretas	8.283.000,00		
Total da Unidade Orçamentária:				31.094.000,00

Unidade Orçamentária: 13001 - SECRETARIA DE TURISMO

Código	Especificação	Desdobramento	Fonte	Categoria econômica
3	Despesas Correntes			1.235.000,00
3.1	Pessoal e Encargos Sociais		500.000,00	
3.1.90	Aplicações Diretas	500.000,00		
3.3	Outras Despesas Correntes		735.000,00	
3.3.90	Aplicações Diretas	735.000,00		
4	Despesas de Capital			40.000,00
4.4	Investimentos		40.000,00	
4.4.90	Aplicações Diretas	40.000,00		
Total da Unidade Orçamentária:				1.275.000,00

Unidade Orçamentária: 14001 - SECRETARIA DE GOVERNO, ARTICULAÇÃO POLÍTICA E OUVIDORIA

Código	Especificação	Desdobramento	Fonte	Categoria econômica
3	Despesas Correntes			496.000,00
3.1	Pessoal e Encargos Sociais		400.000,00	
3.1.90	Aplicações Diretas	400.000,00		
3.3	Outras Despesas Correntes		96.000,00	
3.3.90	Aplicações Diretas	96.000,00		
4	Despesas de Capital			20.000,00
4.4	Investimentos		20.000,00	
4.4.90	Aplicações Diretas	20.000,00		
Total da Unidade Orçamentária:				516.000,00

Unidade Orçamentária: 15001 - SECRETARIA DE EDUCAÇÃO

Código	Especificação	Desdobramento	Fonte	Categoria econômica
3	Despesas Correntes			25.586.000,00
3.1	Pessoal e Encargos Sociais		4.200.000,00	
3.1.90	Aplicações Diretas	4.000.000,00		
3.1.91	Aplicação Direta Decorrente de Operação entre Órgãos, Fundos e Entidades Integrantes dos Orçamentos Fiscal e da Seguridade Social	200.000,00		
3.3	Outras Despesas Correntes		21.386.000,00	
3.3.90	Aplicações Diretas	21.386.000,00		
4	Despesas de Capital			7.434.143,78
4.4	Investimentos		7.434.143,78	
4.4.90	Aplicações Diretas	7.434.143,78		
Total da Unidade Orçamentária:				33.020.143,78

PORTAL DA TRANSPARENCIA
<http://cdidunh.com.br/solucoes/inf/br/transparencia/visualizar.php?plano=13001>
<http://cdidunh.com.br/solucoes/inf/br/transparencia/visualizar.php?plano=14001>
<http://cdidunh.com.br/solucoes/inf/br/transparencia/visualizar.php?plano=15001>

MUNICÍPIO DE GARANHUNS

Avenida Santo Antônio, 126 - Santo Antônio - 55.293-000 - Garanhuns/ PE
: 11.303.906/0001-00



Usuário: Processamento

Chave de Autenticação
1989-6544-286

Página
3 / 11

Anexo 2 da Lei Nº 4.320/64 - Despesas Segundo as Categorias Econômicas

DESPESAS

Valores em R\$ - Período: Orçamento/2022

Orçamentária: 15003 - FUNDEB

Código	Especificação	Desdobramento	Fonte	Categoria econômica
3	Despesas Correntes			77.043.000,00
3.1	Pessoal e Encargos Sociais		71.691.100,00	
3.1.90	Aplicações Diretas	60.376.100,00		
3.1.91	Aplicação Direta Decorrente de Operação entre Órgãos, Fundos e Entidades Integrantes dos Orçamentos Fiscal e da Seguridade Social	11.315.000,00		
3.3	Outras Despesas Correntes		5.351.900,00	
3.3.90	Aplicações Diretas	5.351.900,00		
4	Despesas de Capital			1.622.000,00
4.4	Investimentos		1.622.000,00	
4.4.90	Aplicações Diretas	1.622.000,00		

Total da Unidade Orçamentária: 78.665.000,00

Unidade Orçamentária: 16001 - SECRETARIA DE INFRAESTRUTURA

Código	Especificação	Desdobramento	Fonte	Categoria econômica
3	Despesas Correntes			2.595.000,00
3.3	Outras Despesas Correntes		2.595.000,00	
3.3.90	Aplicações Diretas	2.595.000,00		

Total da Unidade Orçamentária: 2.595.000,00

Unidade Orçamentária: 18001 - SECRETARIA DE PLANEJAMENTO E GESTÃO

Código	Especificação	Desdobramento	Fonte	Categoria econômica
3	Despesas Correntes			2.710.000,00
3.1	Pessoal e Encargos Sociais		2.000.000,00	
3.1.90	Aplicações Diretas	2.000.000,00		
3.3	Outras Despesas Correntes		710.000,00	
3.3.90	Aplicações Diretas	710.000,00		
4	Despesas de Capital			26.000,00
4.4	Investimentos		26.000,00	
4.4.90	Aplicações Diretas	26.000,00		

Total da Unidade Orçamentária: 2.736.000,00

Unidade Orçamentária: 2001 - SECRETARIA DE DESENVOLVIMENTO ECONÔMICO

Código	Especificação	Desdobramento	Fonte	Categoria econômica
3	Despesas Correntes			687.500,00
3.1	Pessoal e Encargos Sociais		300.000,00	
3.1.90	Aplicações Diretas	300.000,00		
3.3	Outras Despesas Correntes		387.500,00	
3.3.90	Aplicações Diretas	387.500,00		
4	Despesas de Capital			305.000,00
4.4	Investimentos		305.000,00	
4.4.90	Aplicações Diretas	305.000,00		

Total da Unidade Orçamentária: 992.500,00

Unidade Orçamentária: 22001 - SECRETARIA DE ASSUNTOS JURÍDICOS

Código	Especificação	Desdobramento	Fonte	Categoria econômica
3	Despesas Correntes			508.000,00
3.1	Pessoal e Encargos Sociais		500.000,00	

MUNICÍPIO DE GARANHUNS

Avenida Santo Antônio, 126 - Santo Antônio - 55.293-000 - Garanhuns/ PE
: 11.303.906/0001-00



Usuário: Processamento	Chave de Autenticação 1989-6544-286	Página 4 / 11
------------------------	--	------------------

Anexo 2 da Lei Nº 4.320/64 - Despesas Segundo as Categorias Econômicas

DESPESAS

Valores em R\$ - Período: Orçamento/2022

3.3	Aplicações Diretas	500.000,00		
3.3	Outras Despesas Correntes		8.000,00	
3.3.90	Aplicações Diretas	8.000,00		
4	Despesas de Capital			10.000,00
4.4	Investimentos		10.000,00	
4.4.90	Aplicações Diretas	10.000,00		

Total da Unidade Orçamentária: 518.000,00

Unidade Orçamentária: 23001 - SECRETARIA DE CULTURA

Código	Especificação	Desdobramento	Fonte	Categoria econômica
3	Despesas Correntes			5.755.000,00
3.1	Pessoal e Encargos Sociais		1.500.000,00	
3.1.90	Aplicações Diretas	1.500.000,00		
3.3	Outras Despesas Correntes		4.255.000,00	
3.3.90	Aplicações Diretas	4.255.000,00		
4	Despesas de Capital			675.000,00
4.4	Investimentos		675.000,00	
4.4.90	Aplicações Diretas	675.000,00		

Total da Unidade Orçamentária: 6.430.000,00

Unidade Orçamentária: 3001 - SECRETARIA DE DESENVOLVIMENTO RURAL E MEIO AMBIENTE

Código	Especificação	Desdobramento	Fonte	Categoria econômica
3	Despesas Correntes			4.143.000,00
3.1	Pessoal e Encargos Sociais		2.200.000,00	
3.1.90	Aplicações Diretas	2.200.000,00		
3.3	Outras Despesas Correntes		1.943.000,00	
3.3.90	Aplicações Diretas	1.943.000,00		
4	Despesas de Capital			891.000,00
4.4	Investimentos		891.000,00	
4.4.90	Aplicações Diretas	891.000,00		

Total da Unidade Orçamentária: 5.034.000,00

Unidade Orçamentária: 5001 - GABINETE DO PREFEITO

Código	Especificação	Desdobramento	Fonte	Categoria econômica
3	Despesas Correntes			3.321.000,00
3.1	Pessoal e Encargos Sociais		2.500.000,00	
3.1.90	Aplicações Diretas	2.500.000,00		
3.3	Outras Despesas Correntes		821.000,00	
3.3.90	Aplicações Diretas	821.000,00		
4	Despesas de Capital			89.000,00
4.4	Investimentos		89.000,00	
4.4.90	Aplicações Diretas	89.000,00		

Total da Unidade Orçamentária: 3.410.000,00

Unidade Orçamentária: 6001 - PROCURADORIA GERAL DO MUNICÍPIO

Código	Especificação	Desdobramento	Fonte	Categoria econômica
3	Despesas Correntes			1.620.000,00
3.1	Pessoal e Encargos Sociais		900.000,00	
3.1.90	Aplicações Diretas	900.000,00		

MUNICÍPIO DE GARANHUNS

Avenida Santo Antônio, 126 - Santo Antônio - 55.293-000 - Garanhuns/ PE
: 11.303.906/0001-00



Usuário: Processamento	Chave de Autenticação 1989-6544-286	Página 5 / 11
------------------------	--	------------------

Anexo 2 da Lei Nº 4.320/64 - Despesas Segundo as Categorias Econômicas

DESPESAS

Valores em R\$ - Período: Orçamento/2022

3.3.90	Outras Despesas Correntes		720.000,00	
4	Aplicações Diretas	720.000,00		
4.4	Despesas de Capital			60.000,00
4.4.90	Investimentos		60.000,00	
	Aplicações Diretas	60.000,00		

Total da Unidade Orçamentária: 1.680.000,00

Unidade Orçamentária: 7001 - CONTROLADORIA

Código	Especificação	Desdobramento	Fonte	Categoria econômica
3	Despesas Correntes			612.100,00
3.1	Pessoal e Encargos Sociais		300.000,00	
3.1.90	Aplicações Diretas	300.000,00		
3.3	Outras Despesas Correntes		312.100,00	
3.3.90	Aplicações Diretas	312.100,00		
4	Despesas de Capital			10.000,00
4.4	Investimentos		10.000,00	
4.4.90	Aplicações Diretas	10.000,00		

Total da Unidade Orçamentária: 622.100,00

Unidade Orçamentária: 8001 - SECRETARIA DE FINANÇAS

Código	Especificação	Desdobramento	Fonte	Categoria econômica
3	Despesas Correntes			9.323.964,92
3.1	Pessoal e Encargos Sociais		2.400.000,00	
3.1.90	Aplicações Diretas	2.400.000,00		
3.2	Juros e Encargos da Dívida		50.464,92	
3.2.90	Aplicações Diretas	464,92		
3.2.91	Aplicação Direta Decorrente de Operação entre Órgãos, Fundos e Entidades Integrantes dos Orçamentos Fiscal e da Seguridade Social	50.000,00		
3.3	Outras Despesas Correntes		6.873.500,00	
3.3.90	Aplicações Diretas	6.873.500,00		
4	Despesas de Capital			1.776.000,00
4.4	Investimentos		80.000,00	
4.4.90	Aplicações Diretas	80.000,00		
4.6	Amortização da Dívida		1.696.000,00	
4.6.90	Aplicações Diretas	1.100.000,00		
4.6.91	Aplicação Direta Decorrente de Operação entre Órgãos, Fundos e Entidades Integrantes dos Orçamentos Fiscal e da Seguridade Social	596.000,00		
9	Reserva de Contingência			3.429.000,00
9.9	Reserva de Contingência		3.429.000,00	
9.9.99	A Definir	3.429.000,00		

Total da Unidade Orçamentária: 14.528.964,92

Unidade Orçamentária: 9001 - SECRETARIA DE COMUNICAÇÃO SOCIAL

Código	Especificação	Desdobramento	Fonte	Categoria econômica
3	Despesas Correntes			1.150.000,00
3.1	Pessoal e Encargos Sociais		600.000,00	
3.1.90	Aplicações Diretas	600.000,00		
3.3	Outras Despesas Correntes		550.000,00	
3.3.90	Aplicações Diretas	550.000,00		

MUNICÍPIO DE GARANHUNS

Avenida Santo Antônio, 126 - Santo Antônio - 55.293-000 - Garanhuns/ PE
: 11.303.906/0001-00



Usuário: Processamento	Chave de Autenticação 1989-6544-286	Página 6 / 11
------------------------	--	------------------

Anexo 2 da Lei Nº 4.320/64 - Despesas Segundo as Categorias Econômicas

DESPESAS

Valores em R\$ - Período: Orçamento/2022

4.4	Despesas de Capital			77.000,00
	Investimentos			77.000,00
4.4.90	Aplicações Diretas	77.000,00		
Total da Unidade Orçamentária:				1.227.000,00
Total da Unidade Gestora:				196.967.418,28

Unidade Gestora: 10 - Câmara Municipal de Vereadores de Garanhuns

Unidade Orçamentária: 1001 - CORPO DELIBERATIVO E SECRETARIA

Código	Especificação	Desdobramento	Fonte	Categoria econômica
3	Despesas Correntes			12.219.000,00
3.1	Pessoal e Encargos Sociais		9.790.000,00	
3.1.90	Aplicações Diretas	9.550.000,00		
3.1.91	Aplicação Direta Decorrente de Operação entre Órgãos, Fundos e Entidades Integrantes dos Orçamentos Fiscal e da Seguridade Social	240.000,00		
3.2	Juros e Encargos da Dívida		16.000,00	
3.2.90	Aplicações Diretas	12.000,00		
3.2.91	Aplicação Direta Decorrente de Operação entre Órgãos, Fundos e Entidades Integrantes dos Orçamentos Fiscal e da Seguridade Social	4.000,00		
3.3	Outras Despesas Correntes		2.413.000,00	
3.3.90	Aplicações Diretas	2.413.000,00		
4	Despesas de Capital			366.000,00
4.4	Investimentos		350.000,00	
4.4.90	Aplicações Diretas	350.000,00		
4.6	Amortização da Dívida		16.000,00	
4.6.90	Aplicações Diretas	12.000,00		
4.6.91	Aplicação Direta Decorrente de Operação entre Órgãos, Fundos e Entidades Integrantes dos Orçamentos Fiscal e da Seguridade Social	4.000,00		
Total da Unidade Orçamentária:				12.585.000,00
Total da Unidade Gestora:				12.585.000,00

Unidade Gestora: 14 - Consórcio Público para o Desenvolvimento da Região Agreste Meridional de Pernambuco

Unidade Orçamentária: 1001 - CONSÓRCIO PÚBLICO PARA O DESENVOLVIMENTO DA REGIÃO AGRESTE MERIDIONAL DE PERNAMBUCO - CODEAM

Código	Especificação	Desdobramento	Fonte	Categoria econômica
3	Despesas Correntes			267.937,75
3.1	Pessoal e Encargos Sociais		46.417,69	
3.1.90	Aplicações Diretas	46.247,69		
3.1.91	Aplicação Direta Decorrente de Operação entre Órgãos, Fundos e Entidades Integrantes dos Orçamentos Fiscal e da Seguridade Social	170,00		
3.2	Juros e Encargos da Dívida		767,54	
3.2.90	Aplicações Diretas	767,54		
3.3	Outras Despesas Correntes		220.752,52	
3.3.90	Aplicações Diretas	220.752,52		
4	Despesas de Capital			19.362,25
4.4	Investimentos		19.362,25	
4.4.90	Aplicações Diretas	19.362,25		
Total da Unidade Orçamentária:				287.300,00
Total da Unidade Gestora:				287.300,00

Unidade Gestora: 2 - Fundo Municipal de Assistência Social de Garanhuns

MUNICÍPIO DE GARANHUNS

Avenida Santo Antônio, 126 - Santo Antônio - 55.293-000 - Garanhuns/ PE
: 11.303.906/0001-00



Usuário: Processamento	Chave de Autenticação 1989-6544-286	Página 7 / 11
------------------------	--	------------------

Anexo 2 da Lei Nº 4.320/64 - Despesas Segundo as Categorias Econômicas

DESPESAS

Valores em R\$ - Período: Orçamento/2022

Orçamentária: 17001 - SECRETARIA MUNICIPAL DE ASSISTÊNCIA SOCIAL E DIREITOS HUMANOS

Código	Especificação	Desdobramento	Fonte	Categoria econômica
3	Despesas Correntes			913.500,00
3.1	Pessoal e Encargos Sociais		450.000,00	
3.1.90	Aplicações Diretas	300.000,00		
3.1.91	Aplicação Direta Decorrente de Operação entre Órgãos, Fundos e Entidades Integrantes dos Orçamentos Fiscal e da Seguridade Social	150.000,00		
3.3	Outras Despesas Correntes		463.500,00	
3.3.90	Aplicações Diretas	463.500,00		
4	Despesas de Capital			30.000,00
4.4	Investimentos		30.000,00	
4.4.90	Aplicações Diretas	30.000,00		
Total da Unidade Orçamentária:				943.500,00

Unidade Orçamentária: 17002 - FUNDO MUNICIPAL DE ASSISTÊNCIA SOCIAL

Código	Especificação	Desdobramento	Fonte	Categoria econômica
3	Despesas Correntes			9.010.650,00
3.1	Pessoal e Encargos Sociais		6.711.000,00	
3.1.90	Aplicações Diretas	6.455.000,00		
3.1.91	Aplicação Direta Decorrente de Operação entre Órgãos, Fundos e Entidades Integrantes dos Orçamentos Fiscal e da Seguridade Social	256.000,00		
3.3	Outras Despesas Correntes		2.299.650,00	
3.3.50	Transferências a Instituições Privadas sem Fins Lucrativos	533.000,00		
3.3.90	Aplicações Diretas	1.766.650,00		
4	Despesas de Capital			1.652.631,72
4.4	Investimentos		1.652.631,72	
4.4.90	Aplicações Diretas	1.652.631,72		
Total da Unidade Orçamentária:				10.663.281,72

Unidade Orçamentária: 17003 - FUNDO MUNICIPAL DOS DIREITOS DOS IDOSOS

Código	Especificação	Desdobramento	Fonte	Categoria econômica
3	Despesas Correntes			262.000,00
3.3	Outras Despesas Correntes		262.000,00	
3.3.90	Aplicações Diretas	262.000,00		
4	Despesas de Capital			654.000,00
4.4	Investimentos		654.000,00	
4.4.90	Aplicações Diretas	654.000,00		
Total da Unidade Orçamentária:				916.000,00

Total da Unidade Gestora: 12.522.781,72

Unidade Gestora: 3 - Fundo Municipal de Saúde de Garanhuns

Unidade Orçamentária: 4002 - SECRETARIA EXECUTIVA

Código	Especificação	Desdobramento	Fonte	Categoria econômica
3	Despesas Correntes			4.859.000,00
3.1	Pessoal e Encargos Sociais		2.875.000,00	
3.1.90	Aplicações Diretas	2.806.000,00		
3.1.91	Aplicação Direta Decorrente de Operação entre Órgãos, Fundos e Entidades Integrantes dos Orçamentos Fiscal e da Seguridade Social	69.000,00		
3.3	Outras Despesas Correntes		1.984.000,00	

MUNICÍPIO DE GARANHUNS

Avenida Santo Antônio, 126 - Santo Antônio - 55.293-000 - Garanhuns/ PE
: 11.303.906/0001-00



Usuário: Processamento	Chave de Autenticação 1989-6544-286	Página 8 / 11
------------------------	--	------------------

Anexo 2 da Lei Nº 4.320/64 - Despesas Segundo as Categorias Econômicas

DESPESAS

Valores em R\$ - Período: Orçamento/2022

4	Aplicações Diretas	1.984.000,00		
	Despesas de Capital			315.000,00
4.4	Investimentos		111.000,00	
4.4.90	Aplicações Diretas	111.000,00		
4.6	Amortização da Dívida		204.000,00	
4.6.90	Aplicações Diretas	204.000,00		

Total da Unidade Orçamentária: 5.174.000,00

Unidade Orçamentária: 4003 - FUNDO MUNICIPAL DE SAÚDE

Código	Especificação	Desdobramento	Fonte	Categoria econômica
3	Despesas Correntes			64.085.000,00
3.1	Pessoal e Encargos Sociais		41.112.000,00	
3.1.90	Aplicações Diretas	38.476.000,00		
3.1.91	Aplicação Direta Decorrente de Operação entre Órgãos, Fundos e Entidades Integrantes dos Orçamentos Fiscal e da Seguridade Social	2.636.000,00		
3.3	Outras Despesas Correntes		22.973.000,00	
3.3.50	Transferências a Instituições Privadas sem Fins Lucrativos	75.000,00		
3.3.90	Aplicações Diretas	22.898.000,00		
4	Despesas de Capital			3.154.500,00
4.4	Investimentos		3.154.500,00	
4.4.90	Aplicações Diretas	3.154.500,00		

Total da Unidade Orçamentária: 67.239.500,00

Total da Unidade Gestora: 72.413.500,00

Unidade Gestora: 4 - Fundo Municipal do Meio Ambiente de Garanhuns

Unidade Orçamentária: 3001 - FUNDO MUNICIPAL DE MEIO AMBIENTE DE GARANHUNS

Código	Especificação	Desdobramento	Fonte	Categoria econômica
3	Despesas Correntes			776.000,00
3.3	Outras Despesas Correntes		776.000,00	
3.3.90	Aplicações Diretas	776.000,00		
4	Despesas de Capital			200.000,00
4.4	Investimentos		200.000,00	
4.4.90	Aplicações Diretas	200.000,00		

Total da Unidade Orçamentária: 976.000,00

Total da Unidade Gestora: 976.000,00

Unidade Gestora: 5 - Fundo Municipal dos Direitos da Criança e do Adolescente de Garanhuns

Unidade Orçamentária: 24001 - FUNDO MUNICIPAL DOS DIREITOS DA CRIANÇA E DO ADOLESCENTE

Código	Especificação	Desdobramento	Fonte	Categoria econômica
3	Despesas Correntes			1.726.000,00
3.3	Outras Despesas Correntes		1.726.000,00	
3.3.50	Transferências a Instituições Privadas sem Fins Lucrativos	1.122.000,00		
3.3.90	Aplicações Diretas	604.000,00		
4	Despesas de Capital			91.000,00
4.4	Investimentos		91.000,00	
4.4.90	Aplicações Diretas	91.000,00		

Total da Unidade Orçamentária: 1.817.000,00

Total da Unidade Gestora: 1.817.000,00

PORTAL DA TRANSPARENCIA
http://gnd.it-solucoes.int.br/transparencia/MunicipalGaranhuns.aspx?por:ids:83

MUNICÍPIO DE GARANHUNS

Avenida Santo Antônio, 126 - Santo Antônio - 55.293-000 - Garanhuns/ PE
: 11.303.906/0001-00



Usuário: Processamento

Chave de Autenticação
1989-6544-286

Página
9 / 11

Anexo 2 da Lei Nº 4.320/64 - Despesas Segundo as Categorias Econômicas

DESPESAS

Valores em R\$ - Período: Orçamento/2022

ra: 6 - Autarquia Municipal de Segurança, Trânsito e Transporte de Garanhuns

Unidade Orçamentária: 20001 - GABINETE DO DIRETOR PRESIDENTE

Código	Especificação	Desdobramento	Fonte	Categoria econômica
3	Despesas Correntes			596.000,00
3.1	Pessoal e Encargos Sociais		563.000,00	
3.1.90	Aplicações Diretas	553.000,00		
3.1.91	Aplicação Direta Decorrente de Operação entre Órgãos, Fundos e Entidades Integrantes dos Orçamentos Fiscal e da Seguridade Social	10.000,00		
3.3	Outras Despesas Correntes		33.000,00	
3.3.90	Aplicações Diretas	33.000,00		
4	Despesas de Capital			5.000,00
4.4	Investimentos		5.000,00	
4.4.90	Aplicações Diretas	5.000,00		

Total da Unidade Orçamentária: 601.000,00

Unidade Orçamentária: 20002 - SEC.EXECUTIVA GAB. DE GESTÃO INTEGRADA MUNIC. E SEG. CIDADÃ

Código	Especificação	Desdobramento	Fonte	Categoria econômica
3	Despesas Correntes			2.182.000,00
3.1	Pessoal e Encargos Sociais		1.710.000,00	
3.1.90	Aplicações Diretas	1.510.000,00		
3.1.91	Aplicação Direta Decorrente de Operação entre Órgãos, Fundos e Entidades Integrantes dos Orçamentos Fiscal e da Seguridade Social	200.000,00		
3.3	Outras Despesas Correntes		472.000,00	
3.3.90	Aplicações Diretas	472.000,00		
4	Despesas de Capital			142.000,00
4.4	Investimentos		142.000,00	
4.4.90	Aplicações Diretas	142.000,00		

Total da Unidade Orçamentária: 2.324.000,00

Unidade Orçamentária: 20003 - COMANDO DA GUARDA MUNICIPAL

Código	Especificação	Desdobramento	Fonte	Categoria econômica
3	Despesas Correntes			9.213.000,00
3.1	Pessoal e Encargos Sociais		9.014.000,00	
3.1.90	Aplicações Diretas	7.713.000,00		
3.1.91	Aplicação Direta Decorrente de Operação entre Órgãos, Fundos e Entidades Integrantes dos Orçamentos Fiscal e da Seguridade Social	1.301.000,00		
3.3	Outras Despesas Correntes		199.000,00	
3.3.50	Transferências a Instituições Privadas sem Fins Lucrativos	3.000,00		
3.3.90	Aplicações Diretas	196.000,00		
4	Despesas de Capital			19.000,00
4.4	Investimentos		19.000,00	
4.4.90	Aplicações Diretas	19.000,00		

Total da Unidade Orçamentária: 9.232.000,00

Unidade Orçamentária: 20004 - GERÊNCIA DE TRANSPORTE E TRÂNSITO

Código	Especificação	Desdobramento	Fonte	Categoria econômica
3	Despesas Correntes			1.352.000,00
3.3	Outras Despesas Correntes		1.352.000,00	
3.3.90	Aplicações Diretas	1.352.000,00		

MUNICÍPIO DE GARANHUNS

Avenida Santo Antônio, 126 - Santo Antônio - 55.293-000 - Garanhuns/ PE
: 11.303.906/0001-00



Usuário: Processamento	Chave de Autenticação 1989-6544-286	Página 10 / 11
------------------------	--	-------------------

Anexo 2 da Lei Nº 4.320/64 - Despesas Segundo as Categorias Econômicas

DESPESAS

Valores em R\$ - Período: Orçamento/2022

4.4	Despesas de Capital			26.000,00
	Investimentos		26.000,00	
4.4.90	Aplicações Diretas	26.000,00		
Total da Unidade Orçamentária:				1.378.000,00
Total da Unidade Gestora:				13.535.000,00

Unidade Gestora: 7 - Autarquia de Ensino Superior de Garanhuns

Unidade Orçamentária: 21001 - DIRETORIA EXECUTIVA DA AESGA

Código	Especificação	Desdobramento	Fonte	Categoria econômica
3	Despesas Correntes			13.826.000,00
3.1	Pessoal e Encargos Sociais		11.386.000,00	
3.1.90	Aplicações Diretas	9.670.170,00		
3.1.91	Aplicação Direta Decorrente de Operação entre Órgãos, Fundos e Entidades Integrantes dos Orçamentos Fiscal e da Seguridade Social	1.715.830,00		
3.3	Outras Despesas Correntes		2.440.000,00	
3.3.90	Aplicações Diretas	2.440.000,00		
4	Despesas de Capital			500.000,00
4.4	Investimentos		400.000,00	
4.4.90	Aplicações Diretas	400.000,00		
4.6	Amortização da Dívida		100.000,00	
4.6.90	Aplicações Diretas	95.000,00		
4.6.91	Aplicação Direta Decorrente de Operação entre Órgãos, Fundos e Entidades Integrantes dos Orçamentos Fiscal e da Seguridade Social	5.000,00		
Total da Unidade Orçamentária:				14.326.000,00
Total da Unidade Gestora:				14.326.000,00

Unidade Gestora: 9 - Instituto de Previdência dos Servidores Públicos do Município de Garanhuns

Unidade Orçamentária: 30001 - Instituto de Previdência dos Servidores Públicos do Município de Garanhuns - IPSG

Código	Especificação	Desdobramento	Fonte	Categoria econômica
3	Despesas Correntes			40.135.000,00
3.1	Pessoal e Encargos Sociais		39.701.000,00	
3.1.90	Aplicações Diretas	39.676.000,00		
3.1.91	Aplicação Direta Decorrente de Operação entre Órgãos, Fundos e Entidades Integrantes dos Orçamentos Fiscal e da Seguridade Social	25.000,00		
3.3	Outras Despesas Correntes		434.000,00	
3.3.20	Transferências à União	5.000,00		
3.3.90	Aplicações Diretas	429.000,00		
4	Despesas de Capital			35.000,00
4.4	Investimentos		35.000,00	
4.4.90	Aplicações Diretas	35.000,00		
Total da Unidade Orçamentária:				40.170.000,00
Total da Unidade Gestora:				40.170.000,00
Total Geral:				365.600.000,00

Resumo

Pessoal e Encargos Sociais	208.064.000,00
Juros e Encargos da Dívida	14.000,00

MUNICÍPIO DE GARANHUNS

Avenida Santo Antônio, 126 - Santo Antônio - 55.293-000 - Garanhuns/ PE
: 11.303.906/0001-00



Usuário: Processamento

Chave de Autenticação
1989-6544-286

Página
11 / 11

Anexo 2 da Lei Nº 4.320/64 - Despesas Segundo as Categorias Econômicas

DESPESAS

Valores em R\$ - Período: Orçamento/2022

Outras Despesas Correntes	105.635.000,00
Total das Despesas Correntes	313.713.000,00
Investimentos	26.970.000,00
Amortização da Dívida	1.411.000,00
Total das Despesas de Capital	28.381.000,00
Reserva de Contingência	3.429.000,00
Pessoal e Encargos Sociais	19.418.000,00
Juros e Encargos da Dívida	54.000,00
Total das Despesas Correntes Intra-Orçamentárias	19.472.000,00
Amortização da Dívida	605.000,00
Total das Despesas de Capital Intra-Orçamentárias	605.000,00
TOTAL GERAL	365.600.000,00

Entidades Consolidadas: Prefeitura Municipal de Garanhuns, Fundo Municipal de Assistência Social de Garanhuns, Fundo Municipal de Saúde de Garanhuns, Fundo Municipal do Meio Ambiente de Garanhuns, Fundo Municipal dos Direitos da Criança e do Adolescente de Garanhuns, Autarquia Municipal de Segurança, Trânsito e Transporte de Garanhuns, Autarquia de Ensino Superior de Garanhuns, Instituto de Previdência dos Servidores Públicos do Município de Garanhuns (CANCELADA), Instituto de Previdência dos Servidores Públicos do Município de Garanhuns, Câmara Municipal de Vereadores de Garanhuns, Instituto de Previdência dos Servidores Públicos Municipais de Garanhuns, Instituto de Previdência de Garanhuns, Instituto de Previdência de Garanhuns, Consórcio Público para o Desenvolvimento da Região Agreste Meridional de Pernambuco

Prefeitura Municipal de Garanhuns

Avenida Santo Antônio, 126 - Santo Antônio - 55.293-000 - Garanhuns/ PE
CNPJ: 11.303.906/0001-00

Usuário: Processamento

Chave de Autenticação Digital
2197-8836-967

Página
1 / 4

Valores Previstos na Despesa LOA por Natureza

LDO 2022 - Valores em R\$

Unidade Gestora

Unidade Orçamentária

Natureza da Despesa

Valor

1 - Prefeitura Municipal de Garanhuns

1001 - SECRETARIA DE ADMINISTRAÇÃO

3.1.71.00.00	Transferências a Consórcios Públicos mediante contrato de rateio	46.417,69
3.1.90.00.00	Aplicações Diretas	6.286.064,62
3.1.91.00.00	Aplicação Direta Decorrente de Operação entre Órgãos, Fundos e Entidades Integrantes dos Orçamentos Fiscal e da Seguridade Social	1.300.000,00
3.2.71.00.00	Transferências a Consórcios Públicos mediante contrato de rateio	767,54
3.3.71.00.00	Transferências a Consórcios Públicos mediante contrato de rateio	220.752,52
3.3.90.00.00	Aplicações Diretas	1.943.344,96
4.4.71.00.00	Transferências a Consórcios Públicos mediante contrato de rateio	19.362,25
4.4.90.00.00	Aplicações Diretas	120.000,00

Total da Unidade Orçamentária

9.936.709,58

2001 - SECRETARIA DE DESENVOLVIMENTO ECONÔMICO

3.1.90.00.00	Aplicações Diretas	300.000,00
3.3.90.00.00	Aplicações Diretas	387.500,00
4.4.90.00.00	Aplicações Diretas	305.000,00

Total da Unidade Orçamentária

992.500,00

3001 - SECRETARIA DE DESENVOLVIMENTO RURAL E MEIO AMBIENTE

3.1.90.00.00	Aplicações Diretas	2.200.000,00
3.3.90.00.00	Aplicações Diretas	1.943.000,00
4.4.90.00.00	Aplicações Diretas	891.000,00

Total da Unidade Orçamentária

5.034.000,00

5001 - GABINETE DO PREFEITO

3.1.90.00.00	Aplicações Diretas	2.500.000,00
3.3.90.00.00	Aplicações Diretas	821.000,00
4.4.90.00.00	Aplicações Diretas	89.000,00

Total da Unidade Orçamentária

3.410.000,00

6001 - PROCURADORIA GERAL DO MUNICÍPIO

3.1.90.00.00	Aplicações Diretas	900.000,00
3.3.90.00.00	Aplicações Diretas	720.000,00
4.4.90.00.00	Aplicações Diretas	60.000,00

Total da Unidade Orçamentária

1.680.000,00

7001 - CONTROLADORIA

3.1.90.00.00	Aplicações Diretas	300.000,00
3.3.90.00.00	Aplicações Diretas	312.100,00
4.4.90.00.00	Aplicações Diretas	10.000,00

Total da Unidade Orçamentária

622.100,00

8001 - SECRETARIA DE FINANÇAS

3.1.90.00.00	Aplicações Diretas	2.400.000,00
3.2.90.00.00	Aplicações Diretas	464,92
3.2.91.00.00	Aplicação Direta Decorrente de Operação entre Órgãos, Fundos e Entidades Integrantes dos Orçamentos Fiscal e da Seguridade Social	50.000,00
3.3.90.00.00	Aplicações Diretas	6.873.500,00
4.4.90.00.00	Aplicações Diretas	80.000,00
6.6.90.00.00	Aplicações Diretas	1.100.000,00
6.6.91.00.00	Aplicação Direta Decorrente de Operação entre Órgãos, Fundos e Entidades Integrantes dos Orçamentos Fiscal e da Seguridade Social	596.000,00
9.9.99.00.00	A Definir	3.429.000,00

Total da Unidade Orçamentária

14.528.964,92

9001 - SECRETARIA DE COMUNICAÇÃO SOCIAL

3.1.90.00.00	Aplicações Diretas	600.000,00
3.3.90.00.00	Aplicações Diretas	550.000,00
4.4.90.00.00	Aplicações Diretas	77.000,00

Total da Unidade Orçamentária

1.227.000,00

10001 - SECRETARIA DA MULHER

3.1.90.00.00	Aplicações Diretas	400.000,00
3.3.90.00.00	Aplicações Diretas	219.000,00
4.4.90.00.00	Aplicações Diretas	36.000,00

Total da Unidade Orçamentária

655.000,00

11001 - SECRETARIA DA JUVENTUDE, ESPORTE E LAZER

3.1.90.00.00	Aplicações Diretas	700.000,00
3.3.50.00.00	Transferências a Instituições Privadas sem Fins Lucrativos	130.000,00
3.3.90.00.00	Aplicações Diretas	919.000,00
4.4.90.00.00	Aplicações Diretas	283.000,00

Total da Unidade Orçamentária

2.032.000,00

12001 - SECRETARIA DE OBRAS E SERVIÇOS PÚBLICOS

3.1.90.00.00	Aplicações Diretas	5.400.000,00
3.3.90.00.00	Aplicações Diretas	17.411.000,00
4.4.90.00.00	Aplicações Diretas	8.283.000,00

Total da Unidade Orçamentária

31.094.000,00

Prefeitura Municipal de Garanhuns

Avenida Santo Antônio, 126 - Santo Antônio - 55.293-000 - Garanhuns/ PE
CNPJ: 11.303.906/0001-00

Usuário: Processamento

Chave de Autenticação Digital
2197-8836-967

Página
2 / 4

Valores Previstos na Despesa LOA por Natureza

LDO 2022 - Valores em R\$

Unidade Gestora

Unidade Orçamentária

Natureza da Despesa

Valor

13001 - SECRETARIA DE TURISMO

3.1.90.00.00	Aplicações Diretas	500.000,00
3.3.90.00.00	Aplicações Diretas	735.000,00
4.4.90.00.00	Aplicações Diretas	40.000,00

Total da Unidade Orçamentária

1.275.000,00

14001 - SECRETARIA DE GOVERNO, ARTICULAÇÃO POLÍTICA E OUVIDORIA

3.1.90.00.00	Aplicações Diretas	400.000,00
3.3.90.00.00	Aplicações Diretas	96.000,00
4.4.90.00.00	Aplicações Diretas	20.000,00

Total da Unidade Orçamentária

516.000,00

15001 - SECRETARIA DE EDUCAÇÃO

3.1.90.00.00	Aplicações Diretas	4.000.000,00
3.1.91.00.00	Aplicação Direta Decorrente de Operação entre Órgãos, Fundos e Entidades Integrantes dos Orçamentos Fiscal e da Seguridade Social	200.000,00
3.3.90.00.00	Aplicações Diretas	21.386.000,00
4.4.90.00.00	Aplicações Diretas	7.434.143,78

Total da Unidade Orçamentária

33.020.143,78

IDEB



1.00	Aplicações Diretas	60.376.100,00
1.00	Aplicação Direta Decorrente de Operação entre Órgãos, Fundos e Entidades Integrantes dos Orçamentos Fiscal e da Seguridade Social	11.315.000,00
1.00	Aplicações Diretas	5.351.900,00
4.4.90.00.00	Aplicações Diretas	1.622.000,00

Total da Unidade Orçamentária

78.665.000,00

16001 - SECRETARIA DE INFRAESTRUTURA

3.3.90.00.00	Aplicações Diretas	2.595.000,00
--------------	--------------------	--------------

Total da Unidade Orçamentária

2.595.000,00

18001 - SECRETARIA DE PLANEJAMENTO E GESTÃO

1.1.90.00.00	Aplicações Diretas	2.000.000,00
1.3.90.00.00	Aplicações Diretas	710.000,00
4.4.90.00.00	Aplicações Diretas	26.000,00

Total da Unidade Orçamentária

2.736.000,00

21001 - SECRETARIA DE ASSUNTOS JURÍDICOS

1.1.90.00.00	Aplicações Diretas	500.000,00
3.3.90.00.00	Aplicações Diretas	8.000,00
4.4.90.00.00	Aplicações Diretas	10.000,00

Total da Unidade Orçamentária

518.000,00

23001 - SECRETARIA DE CULTURA

1.1.90.00.00	Aplicações Diretas	1.500.000,00
3.3.90.00.00	Aplicações Diretas	4.255.000,00
4.4.90.00.00	Aplicações Diretas	675.000,00

Total da Unidade Orçamentária

6.430.000,00

Total da Unidade Gestora

196.967.418,28

2 - Fundo Municipal de Assistência Social de Garanhuns

17001 - SECRETARIA MUNICIPAL DE ASSISTÊNCIA SOCIAL E DIREITOS HUMANOS

1.1.90.00.00	Aplicações Diretas	300.000,00
1.1.91.00.00	Aplicação Direta Decorrente de Operação entre Órgãos, Fundos e Entidades Integrantes dos Orçamentos Fiscal e da Seguridade Social	150.000,00
3.3.90.00.00	Aplicações Diretas	463.500,00
4.4.90.00.00	Aplicações Diretas	30.000,00

Total da Unidade Orçamentária

943.500,00

17002 - FUNDO MUNICIPAL DE ASSISTÊNCIA SOCIAL

1.1.90.00.00	Aplicações Diretas	6.455.000,00
1.1.91.00.00	Aplicação Direta Decorrente de Operação entre Órgãos, Fundos e Entidades Integrantes dos Orçamentos Fiscal e da Seguridade Social	256.000,00
3.3.50.00.00	Transferências a Instituições Privadas sem Fins Lucrativos	533.000,00
3.3.90.00.00	Aplicações Diretas	1.766.650,00
4.4.90.00.00	Aplicações Diretas	1.652.631,72

Total da Unidade Orçamentária

10.663.281,72

17003 - FUNDO MUNICIPAL DOS DIREITOS DOS IDOSOS

3.3.90.00.00	Aplicações Diretas	262.000,00
4.4.90.00.00	Aplicações Diretas	654.000,00

Total da Unidade Orçamentária

916.000,00

Total da Unidade Gestora

12.522.781,72

3 - Fundo Municipal de Saúde de Garanhuns

4002 - SECRETARIA EXECUTIVA

3.1.90.00.00	Aplicações Diretas	2.806.000,00
3.1.91.00.00	Aplicação Direta Decorrente de Operação entre Órgãos, Fundos e Entidades Integrantes dos Orçamentos Fiscal e da Seguridade Social	69.000,00
3.3.90.00.00	Aplicações Diretas	1.984.000,00

Prefeitura Municipal de Garanhuns

Avenida Santo Antônio, 126 - Santo Antônio - 55.293-000 - Garanhuns/ PE
CNPJ: 11.303.906/0001-00

Usuário: Processamento

Chave de Autenticação Digital
2197-8836-967

Página
3 / 4

Valores Previstos na Despesa LOA por Natureza

LDO 2022 - Valores em R\$

Unidade Gestora

Unidade Orçamentária

Natureza da Despesa

Valor

4.4.90.00.00	Aplicações Diretas	111.000,00
4.6.90.00.00	Aplicações Diretas	204.000,00

Total da Unidade Orçamentária

5.174.000,00

4003 - FUNDO MUNICIPAL DE SAÚDE

3.1.90.00.00	Aplicações Diretas	38.476.000,00
3.1.91.00.00	Aplicação Direta Decorrente de Operação entre Órgãos, Fundos e Entidades Integrantes dos Orçamentos Fiscal e da Seguridade Social	2.636.000,00
3.3.50.00.00	Transferências a Instituições Privadas sem Fins Lucrativos	75.000,00
3.3.90.00.00	Aplicações Diretas	22.898.000,00
4.4.90.00.00	Aplicações Diretas	3.154.500,00

Total da Unidade Orçamentária

67.239.500,00

Total da Unidade Gestora

72.413.500,00

4 - Fundo Municipal do Meio Ambiente de Garanhuns

3001 - FUNDO MUNICIPAL DE MEIO AMBIENTE DE GARANHUNS

3.3.90.00.00	Aplicações Diretas	776.000,00
4.4.90.00.00	Aplicações Diretas	200.000,00

Total da Unidade Orçamentária

976.000,00

Total da Unidade Gestora

976.000,00

Municipal dos Direitos da Criança e do Adolescente de Garanhuns

FUNDO MUNICIPAL DOS DIREITOS DA CRIANÇA E DO ADOLESCENTE

3.3.90.00.00	Transferências a Instituições Privadas sem Fins Lucrativos	1.122.000,00
3.3.90.00.00	Aplicações Diretas	604.000,00
4.4.90.00.00	Aplicações Diretas	91.000,00

Total da Unidade Orçamentária

1.817.000,00

Total da Unidade Gestora

1.817.000,00

6 - Autarquia Municipal de Segurança, Trânsito e Transporte de Garanhuns

20001 - GABINETE DO DIRETOR PRESIDENTE

3.1.90.00.00	Aplicações Diretas	553.000,00
3.1.91.00.00	Aplicação Direta Decorrente de Operação entre Órgãos, Fundos e Entidades Integrantes dos Orçamentos Fiscal e da Seguridade Social	10.000,00
3.3.90.00.00	Aplicações Diretas	33.000,00
4.4.90.00.00	Aplicações Diretas	5.000,00

Total da Unidade Orçamentária

601.000,00

20002 - SEC.EXECUTIVA GAB. DE GESTÃO INTEGRADA MUNIC. E SEG. CIDADÃ

3.1.90.00.00	Aplicações Diretas	1.510.000,00
3.1.91.00.00	Aplicação Direta Decorrente de Operação entre Órgãos, Fundos e Entidades Integrantes dos Orçamentos Fiscal e da Seguridade Social	200.000,00
3.3.90.00.00	Aplicações Diretas	472.000,00
4.4.90.00.00	Aplicações Diretas	142.000,00

Total da Unidade Orçamentária

2.324.000,00

20003 - COMANDO DA GUARDA MUNICIPAL

3.1.90.00.00	Aplicações Diretas	7.713.000,00
3.1.91.00.00	Aplicação Direta Decorrente de Operação entre Órgãos, Fundos e Entidades Integrantes dos Orçamentos Fiscal e da Seguridade Social	1.301.000,00
3.3.50.00.00	Transferências a Instituições Privadas sem Fins Lucrativos	3.000,00
3.3.90.00.00	Aplicações Diretas	196.000,00
4.4.90.00.00	Aplicações Diretas	19.000,00

Total da Unidade Orçamentária

9.232.000,00

20004 - GERÊNCIA DE TRANSPORTE E TRÂNSITO

3.3.90.00.00	Aplicações Diretas	1.352.000,00
4.4.90.00.00	Aplicações Diretas	26.000,00

Total da Unidade Orçamentária

1.378.000,00

Total da Unidade Gestora

13.535.000,00

7 - Autarquia de Ensino Superior de Garanhuns

21001 - DIRETORIA EXECUTIVA DA AESGA

3.1.90.00.00	Aplicações Diretas	9.670.170,00
3.1.91.00.00	Aplicação Direta Decorrente de Operação entre Órgãos, Fundos e Entidades Integrantes dos Orçamentos Fiscal e da Seguridade Social	1.715.830,00
3.3.90.00.00	Aplicações Diretas	2.440.000,00
4.4.90.00.00	Aplicações Diretas	400.000,00
4.6.90.00.00	Aplicações Diretas	95.000,00
4.6.91.00.00	Aplicação Direta Decorrente de Operação entre Órgãos, Fundos e Entidades Integrantes dos Orçamentos Fiscal e da Seguridade Social	5.000,00

Total da Unidade Orçamentária

14.326.000,00

Total da Unidade Gestora

14.326.000,00

9 - Instituto de Previdência dos Servidores Públicos do Município de Garanhuns

30001 - Instituto de Previdência dos Servidores Públicos do Município de Garanhuns - IPSG

3.1.90.00.00	Aplicações Diretas	39.676.000,00
3.1.91.00.00	Aplicação Direta Decorrente de Operação entre Órgãos, Fundos e Entidades Integrantes dos Orçamentos Fiscal e da Seguridade Social	25.000,00

Prefeitura Municipal de Garanhuns

Avenida Santo Antônio, 126 - Santo Antônio - 55.293-000 - Garanhuns/ PE
CNPJ: 11.303.906/0001-00

Usuário: Processamento

Chave de Autenticação Digital
2197-8836-967

Página
4 / 4

Valores Previstos na Despesa LOA por Natureza

LDO 2022 - Valores em R\$

Unidade Gestora

Unidade Orçamentária

Natureza da Despesa

Valor

3.3.20.00.00	Transferências à União	5.000,00
3.3.90.00.00	Aplicações Diretas	429.000,00
4.4.90.00.00	Aplicações Diretas	35.000,00

Total da Unidade Orçamentária 40.170.000,00

Total da Unidade Gestora 40.170.000,00

10 - Câmara Municipal de Vereadores de Garanhuns

1001 - CORPO DELIBERATIVO E SECRETARIA

3.1.90.00.00	Aplicações Diretas	9.550.000,00
3.1.91.00.00	Aplicação Direta Decorrente de Operação entre Órgãos, Fundos e Entidades Integrantes dos Orçamentos Fiscal e da Seguridade Social	240.000,00
3.2.90.00.00	Aplicações Diretas	12.000,00
3.2.91.00.00	Aplicação Direta Decorrente de Operação entre Órgãos, Fundos e Entidades Integrantes dos Orçamentos Fiscal e da Seguridade Social	4.000,00
3.3.90.00.00	Aplicações Diretas	2.413.000,00
4.4.90.00.00	Aplicações Diretas	350.000,00
4.6.90.00.00	Aplicações Diretas	12.000,00
4.6.91.00.00	Aplicação Direta Decorrente de Operação entre Órgãos, Fundos e Entidades Integrantes dos Orçamentos Fiscal e da Seguridade Social	4.000,00

Total da Unidade Orçamentária 12.585.000,00

Total da Unidade Gestora 12.585.000,00

Público para o Desenvolvimento da Região Agreste Meridional de Pernambuco

ORÇAMENTO PÚBLICO PARA O DESENVOLVIMENTO DA REGIÃO AGRESTE MERIDIONAL DE PERNAMBUCO -

3.1.90.00.00	Aplicações Diretas	46.247,69
3.1.91.00.00	Aplicação Direta Decorrente de Operação entre Órgãos, Fundos e Entidades Integrantes dos Orçamentos Fiscal e da Seguridade Social	170,00
3.2.90.00.00	Aplicações Diretas	767,54
3.3.90.00.00	Aplicações Diretas	220.752,52
4.4.90.00.00	Aplicações Diretas	19.362,25

Total da Unidade Orçamentária 287.300,00

Total da Unidade Gestora 287.300,00

Total Geral 365.600.000,00



MUNICÍPIO DE GARANHUNS

Avenida Santo Antônio, 126 - Santo Antônio - 55.293-000 - Garanhuns/ PE
: 11.303.906/0001-00



Usuário: Processamento	Chave de Autenticação 1998-7453-940	Página 1 / 45
------------------------	--	------------------

Anexo 6 da Lei Nº 4.320/64 - Programa de Trabalho

Valores em R\$ - Período: Orçamento/2022

Gestora: **1 - Prefeitura Municipal de Garanhuns**

Unidade Orçamentária: **1001 - SECRETARIA DE ADMINISTRAÇÃO**

Código	Especificação	Não Orçamentária	Operação Especial	Projetos	Atividades	Total
4	Administração				9.936.709,58	9.936.709,58
4 122	Administração Geral				9.936.709,58	9.936.709,58
4 122 401	APOIO GERENCIAL E TECNOLÓGICO PARA A PROMOÇÃO DO MODELO DE GESTÃO				9.936.709,58	9.936.709,58
4 122 401 2.2001	GESTÃO E MANUTENÇÃO DAS ATIVIDADES DA SECRETARIA DE ADMINISTRAÇÃO E SUAS SUBDIVISÕES				4.528.409,58	4.528.409,58
3.1.90.00	Aplicações Diretas				3.336.064,62	3.336.064,62
3.3.90.00	Aplicações Diretas				1.132.344,96	1.132.344,96
4.4.90.00	Aplicações Diretas				60.000,00	60.000,00
4 122 401 2.2002	DESENVOLVIMENTO E APERFEIÇOAMENTO DE RECURSOS HUMANOS				165.000,00	165.000,00
3.3.90.00	Aplicações Diretas				165.000,00	165.000,00
4 122 401 2.2003	ESTRUTURAÇÃO DA ÁREA TECNOLÓGICA DA INFORMAÇÃO				550.000,00	550.000,00
3.3.90.00	Aplicações Diretas				500.000,00	500.000,00
4.4.90.00	Aplicações Diretas				50.000,00	50.000,00
4 122 401 2.2004	MANUTENÇÃO DE ÓRGÃOS DE OUTRAS ESFERAS (JUNTA MILITAR E POLÍCIA CIENTÍFICA)				100.000,00	100.000,00
3.3.90.00	Aplicações Diretas				100.000,00	100.000,00
4 122 401 2.2005	MANUTENÇÃO DE PRÉDIOS PÚBLICOS (ARQUIVO CENTRAL E ALMOXARIFADO)				56.000,00	56.000,00
3.3.90.00	Aplicações Diretas				46.000,00	46.000,00
4.4.90.00	Aplicações Diretas				10.000,00	10.000,00
4 122 401 2.2006	ENCARGOS GERAIS DO MUNICÍPIO (INSS, IPSPG)				4.250.000,00	4.250.000,00
3.1.90.00	Aplicações Diretas				2.950.000,00	2.950.000,00
3.1.91.00	Aplicação Direta Decorrente de Operação entre Órgãos, Fundos e Entidades Integrantes dos Orçamentos Fiscal e da Seguridade Social				1.300.000,00	1.300.000,00
4 122 401 2.2008	PARTICIPAÇÃO EM CONSÓRCIOS PÚBLICOS				287.300,00	287.300,00
3.1.71.00	Transferências a Consórcios Públicos mediante contrato de rateio				46.417,69	46.417,69
3.2.71.00	Transferências a Consórcios Públicos mediante contrato de rateio				767,54	767,54
3.3.71.00	Transferências a Consórcios Públicos mediante contrato de rateio				220.752,52	220.752,52
4.4.71.00	Transferências a Consórcios Públicos mediante contrato de rateio				19.362,25	19.362,25
Total da Unidade Orçamentária					9.936.709,58	9.936.709,58

Unidade Orçamentária: **2001 - SECRETARIA DE DESENVOLVIMENTO ECONÔMICO**

Código	Especificação	Não Orçamentária	Operação Especial	Projetos	Atividades	Total
4	Administração				390.000,00	390.000,00
4 122	Administração Geral				390.000,00	390.000,00
4 122 401	APOIO GERENCIAL E TECNOLÓGICO PARA A PROMOÇÃO DO MODELO DE GESTÃO				390.000,00	390.000,00
4 122 401 2.2009	GESTÃO E MANUTENÇÃO DAS ATIVIDADES DA SECRETARIA DE DESENVOLVIMENTO ECONÔMICO E SUAS SUBDIVISÕES				390.000,00	390.000,00
3.1.90.00	Aplicações Diretas				300.000,00	300.000,00
3.3.90.00	Aplicações Diretas				85.000,00	85.000,00
4.4.90.00	Aplicações Diretas				5.000,00	5.000,00
23	Comércio e Serviços			255.000,00	347.500,00	602.500,00
23 122	Administração Geral			255.000,00	347.500,00	602.500,00
23 122 413	DESENVOLVE GARANHUNS			50.000,00	257.500,00	307.500,00

MUNICÍPIO DE GARANHUNS

Avenida Santo Antônio, 126 - Santo Antônio - 55.293-000 - Garanhuns/ PE
: 11.303.906/0001-00



Usuário: Processamento

Chave de Autenticação
1998-7453-940

Página
2 / 45

Anexo 6 da Lei Nº 4.320/64 - Programa de Trabalho

Valores em R\$ - Período: Orçamento/2022

Ententária: 2001 - SECRETARIA DE DESENVOLVIMENTO ECONÔMICO

Código	Especificação	Não Orçamentária	Operação Especial	Projetos	Atividades	Total
23 122 413 1.1001	AQUISIÇÃO DE ÁREAS PARA IMPLANTAÇÃO DE NOVOS EMPREENDIMENTOS			50.000,00		50.000,00
	4.4.90.00 Aplicações Diretas			50.000,00		50.000,00
23 122 413 2.2010	ESTRUTURAÇÃO DO SISTEMA DE FOMENTO À ECONOMIA CRIATIVA				50.000,00	50.000,00
	3.3.90.00 Aplicações Diretas				50.000,00	50.000,00
23 122 413 2.2011	AMPLIAÇÃO DA INCUBADORA DE STARTUPS				50.000,00	50.000,00
	3.3.90.00 Aplicações Diretas				25.000,00	25.000,00
	4.4.90.00 Aplicações Diretas				25.000,00	25.000,00
23 122 413 2.2012	IMPLANTAÇÃO DA INCUBADORA DE EMPREEND. DE IMPACTO SOCIAL				50.000,00	50.000,00
	3.3.90.00 Aplicações Diretas				30.000,00	30.000,00
	4.4.90.00 Aplicações Diretas				20.000,00	20.000,00
23 122 413 2.2013	APOIO AO EMPREENDEDORISMO INDIVIDUAL E SOLIDÁRIO				25.000,00	25.000,00
	3.3.90.00 Aplicações Diretas				25.000,00	25.000,00
23 122 413 2.2014	REALIZAÇÃO DE EVENTOS PARA PROMOÇÃO DO DESENVOLVIMENTO LOCAL				15.000,00	15.000,00
	3.3.90.00 Aplicações Diretas				15.000,00	15.000,00
23 122 413 2.2015	APOIO AO PROJETO GARANHUNS LOCUS DE INOVAÇÃO				40.000,00	40.000,00
	3.3.90.00 Aplicações Diretas				40.000,00	40.000,00
23 122 413 2.2016	IMPLANTAÇÃO DA MOEDA SOCIAL GAROA				10.000,00	10.000,00
	3.3.90.00 Aplicações Diretas				10.000,00	10.000,00
23 122 413 2.2018	CRIAÇÃO DA PLATAFORMA WEB GARANHUNS S/A				1.000,00	1.000,00
	3.3.90.00 Aplicações Diretas				1.000,00	1.000,00
23 122 413 2.2019	AMPLIAÇÃO DAS ATIVIDADES DO BALCÃO DO EMPREENDEDOR				1.000,00	1.000,00
	3.3.90.00 Aplicações Diretas				1.000,00	1.000,00
23 122 413 2.2020	ATIVIDADES DE PESQUISA, ESTUDOS E ELABORAÇÃO DE PLANOS DE DESENVOLVIMENTO				2.500,00	2.500,00
	3.3.90.00 Aplicações Diretas				2.500,00	2.500,00
23 122 413 2.2021	PROSPECÇÃO DE NOVOS EMPREENDIMENTOS				1.000,00	1.000,00
	3.3.90.00 Aplicações Diretas				1.000,00	1.000,00
23 122 413 2.2022	IMPLANTAÇÃO DA PLATAFORMA WEB BANCO DE TALENTOS				1.000,00	1.000,00
	3.3.90.00 Aplicações Diretas				1.000,00	1.000,00
23 122 413 2.2023	APOIO A PARCERIAS COM ENTIDADES PÚBLICAS E PRIVADAS				1.000,00	1.000,00
	3.3.90.00 Aplicações Diretas				1.000,00	1.000,00
23 122 413 2.2024	APOIO AO DESENVOLVIMENTO ECONÔMICO LOCAL				10.000,00	10.000,00
	3.3.90.00 Aplicações Diretas				10.000,00	10.000,00
23 122 415	QUALIFICA GARANHUNS			180.000,00	45.000,00	225.000,00
23 122 415 1.1002	ESTRUTURAÇÃO DO PROGRAMA QUALIFICA GARANHUNS			180.000,00		180.000,00
	4.4.90.00 Aplicações Diretas			180.000,00		180.000,00
23 122 415 2.2025	MANUTENÇÃO DO PROGRAMA QUALIFICA GARANHUNS				45.000,00	45.000,00
	3.3.90.00 Aplicações Diretas				45.000,00	45.000,00
23 122 416	BAIRRO EMPREENDEDOR			7.500,00	22.500,00	30.000,00
23 122 416 1.1003	ESTRUTURAÇÃO DO PROGRAMA BAIRRO EMPREENDEDOR			7.500,00		7.500,00
	4.4.90.00 Aplicações Diretas			7.500,00		7.500,00
23 122 416 2.2026	MANUTENÇÃO DO PROGRAMA BAIRRO EMPREENDEDOR				22.500,00	22.500,00
	3.3.90.00 Aplicações Diretas				22.500,00	22.500,00

MUNICÍPIO DE GARANHUNS

Avenida Santo Antônio, 126 - Santo Antônio - 55.293-000 - Garanhuns/ PE
: 11.303.906/0001-00



Usuário: Processamento

Chave de Autenticação
1998-7453-940

Página
3 / 45

Anexo 6 da Lei Nº 4.320/64 - Programa de Trabalho

Valores em R\$ - Período: Orçamento/2022

Unidade Orçamentária: 2001 - SECRETARIA DE DESENVOLVIMENTO ECONÔMICO

Código	Especificação	Não Orçamentária	Operação Especial	Projetos	Atividades	Total
23 122 418	INOVATECH GARANHUNS			17.500,00	22.500,00	40.000,00
23 122 418 1.1004	ESTRUTURAÇÃO DO PROGRAMA INOVATECH GARANHUNS			17.500,00		17.500,00
4.4.90.00	Aplicações Diretas			17.500,00		17.500,00
23 122 418 2.2027	MANUTENÇÃO DO PROGRAMA INOVATECH GARANHUNS				22.500,00	22.500,00
3.3.90.00	Aplicações Diretas				22.500,00	22.500,00
Total da Unidade Orçamentária				255.000,00	737.500,00	992.500,00

Unidade Orçamentária: 3001 - SECRETARIA DE DESENVOLVIMENTO RURAL E MEIO AMBIENTE

Código	Especificação	Não Orçamentária	Operação Especial	Projetos	Atividades	Total
4 122 1801	Administração				2.500.000,00	2.500.000,00
4 122 1801 1.202	Administração Geral				2.500.000,00	2.500.000,00
4 122 1801 2.2028	APOIO GERENCIAL E TECNOLÓGICO PARA A PROMOÇÃO DO MODELO DE GESTÃO E MANUTENÇÃO DAS ATIVIDADES DA SECRETARIA DE DESENVOLVIMENTO RURAL E MEIO AMBIENTE E SUAS SUBDIVISÕES				2.500.000,00	2.500.000,00
3.1.90.00	Aplicações Diretas				2.200.000,00	2.200.000,00
3.3.90.00	Aplicações Diretas				250.000,00	250.000,00
4.4.90.00	Aplicações Diretas				50.000,00	50.000,00
18 541 1801	Gestão Ambiental				651.000,00	651.000,00
18 541 1801	Preservação e Conservação Ambiental				651.000,00	651.000,00
18 541 1801	GARANHUNS MAIS VERDE				631.000,00	631.000,00
18 541 1801 2.2029	MANUTENÇÃO E REVITALIZAÇÃO DO PARQUE NATURAL DA NASCENTE DO RIO MUNDAÚ - PNNRM COM BASE NO PLANO DE MANEJO DA UNIDADE DE CONSERVAÇÃO				250.000,00	250.000,00
3.3.90.00	Aplicações Diretas				145.000,00	145.000,00
4.4.90.00	Aplicações Diretas				105.000,00	105.000,00
18 541 1801 2.2030	MANUTENÇÃO E REESTRUTURAÇÃO DA SEMEITEIRA MUNICIPAL				80.000,00	80.000,00
3.3.90.00	Aplicações Diretas				40.000,00	40.000,00
4.4.90.00	Aplicações Diretas				40.000,00	40.000,00
18 541 1801 2.2031	INCENTIVO A PRODUÇÃO, CONSERVAÇÃO E DISTRIBUIÇÃO DE SEMENTES PRÓPRIAS				40.000,00	40.000,00
3.3.90.00	Aplicações Diretas				23.000,00	23.000,00
4.4.90.00	Aplicações Diretas				17.000,00	17.000,00
18 541 1801 2.2032	RECUPERAÇÃO E PRESERVAÇÃO DAS NASCENTES E MATAS CILIARES				50.000,00	50.000,00
3.3.90.00	Aplicações Diretas				37.000,00	37.000,00
4.4.90.00	Aplicações Diretas				13.000,00	13.000,00
18 541 1801 2.2033	CRIAÇÃO E MANUTENÇÃO DO PROGRAMA MUNICIPAL EM EDUCAÇÃO AMBIENTAL				20.000,00	20.000,00
3.3.90.00	Aplicações Diretas				15.000,00	15.000,00
4.4.90.00	Aplicações Diretas				5.000,00	5.000,00
18 541 1801 2.2034	MANUTENÇÃO DAS AÇÕES DE INCENTIVO À IMPLANTAÇÃO DE HORTAS COMUNITÁRIAS, NA CIDADE E NO CAMPO				30.000,00	30.000,00
3.3.90.00	Aplicações Diretas				22.000,00	22.000,00
4.4.90.00	Aplicações Diretas				8.000,00	8.000,00
18 541 1801 2.2037	MANUTENÇÃO E FOMENTO DO PROGRAMA DE FARMÁCIA VIVA				5.000,00	5.000,00
3.3.90.00	Aplicações Diretas				4.000,00	4.000,00

MUNICÍPIO DE GARANHUNS

Avenida Santo Antônio, 126 - Santo Antônio - 55.293-000 - Garanhuns/ PE
: 11.303.906/0001-00



Usuário: Processamento

Chave de Autenticação
1998-7453-940

Página
4 / 45

Anexo 6 da Lei Nº 4.320/64 - Programa de Trabalho

Valores em R\$ - Período: Orçamento/2022

Ententária: 3001 - SECRETARIA DE DESENVOLVIMENTO RURAL E MEIO AMBIENTE

Código	Especificação	Não Orçamentária	Operação Especial	Projetos	Atividades	Total
4.4.90.00	Aplicações Diretas				1.000,00	1.000,00
18 541 1801 2.2038	FOMENTAR A CRIAÇÃO DE TRILHAS E ROTEIROS ECOLÓGICOS EM ÁREAS VERDES E ÁREAS QUILOMBOLAS				15.000,00	15.000,00
3.3.90.00	Aplicações Diretas				15.000,00	15.000,00
18 541 1801 2.2040	MANUTENÇÃO, APOIO E INCENTIVO AS POLÍTICAS PÚBLICAS DO PROGRAMA GARANHUNS MAIS VERDE				141.000,00	141.000,00
3.3.90.00	Aplicações Diretas				70.000,00	70.000,00
4.4.90.00	Aplicações Diretas				71.000,00	71.000,00
18 541 1801 2.2044	GARANHUNS SUSTENTÁVEL				20.000,00	20.000,00
18 541 1801 2.2043	CRIAÇÃO DO PLANO MUNICIPAL DE ARBORIZAÇÃO URBANA E RURAL				20.000,00	20.000,00
3.3.90.00	Aplicações Diretas				19.000,00	19.000,00
4.4.90.00	Aplicações Diretas				1.000,00	1.000,00
20 122 2001	Agricultura			33.000,00	1.850.000,00	1.883.000,00
20 122 2001	Administração Geral				5.000,00	5.000,00
20 122 2001	ATER - DESENVOLVE AGRICULTURA FAMILIAR GARANHUNS				5.000,00	5.000,00
20 122 2001 2.2045	MANUTENÇÃO DAS AÇÕES E ATIVIDADES DAS PRÁTICAS E FESTIVIDADES CULTURAIS QUILOMBOLAS COMUNIDADES QUILOMBOLAS DO MUNICÍPIO				5.000,00	5.000,00
4.4.90.00	Aplicações Diretas				5.000,00	5.000,00
20 392 2001	Difusão Cultural				25.000,00	25.000,00
20 392 2001	ATER - DESENVOLVE AGRICULTURA FAMILIAR GARANHUNS				25.000,00	25.000,00
20 392 2001 2.2045	MANUTENÇÃO DAS AÇÕES E ATIVIDADES DAS PRÁTICAS E FESTIVIDADES CULTURAIS QUILOMBOLAS COMUNIDADES QUILOMBOLAS DO MUNICÍPIO				25.000,00	25.000,00
3.3.90.00	Aplicações Diretas				25.000,00	25.000,00
20 451 2003	Infra-Estrutura Urbana				761.000,00	761.000,00
20 451 2003	NOVAS ESTRADAS				761.000,00	761.000,00
20 451 2003 2.2046	MANUTENÇÃO E CONSERVAÇÃO DAS ESTRADAS VICINAIS				731.000,00	731.000,00
3.3.90.00	Aplicações Diretas				250.000,00	250.000,00
4.4.90.00	Aplicações Diretas				481.000,00	481.000,00
20 451 2003 2.2047	APOIO E INCENTIVO AS POLÍTICAS PÚBLICAS DO PROGRAMA NOVAS ESTRADAS, INCLUSIVE AS ALTERAÇÕES CONSTANTES NA EMENDA IMPOSITIVA Nº 083				30.000,00	30.000,00
4.4.90.00	Aplicações Diretas				30.000,00	30.000,00
20 605 2001	Abastecimento			1.000,00	382.000,00	383.000,00
20 605 2001	ATER - DESENVOLVE AGRICULTURA FAMILIAR GARANHUNS				3.000,00	3.000,00
20 605 2001 2.2048	REATIVAÇÃO DO PROGRAMA DE AQUISIÇÃO DE ALIMENTOS - PAA E INCENTIVO A PARTICIPAÇÃO NO PROGRAMA NACIONAL DE ALIMENTAÇÃO ESCOLAR - PNAE				3.000,00	3.000,00
3.3.90.00	Aplicações Diretas				3.000,00	3.000,00
20 605 2005	ÁGUAS PARA GARANHUNS			1.000,00	379.000,00	380.000,00
20 605 2005 1.1005	REESTRUTURAÇÃO DO SISTEMA DE ABASTECIMENTO DE ÁGUA NOS DISTRITOS MIRACICA, IRATAMA E SÃO PEDRO, INCLUSIVE AS ALTERAÇÕES CONSTANTES NA EMENDA MODIFICATIVA Nº 040/2021			1.000,00		1.000,00
4.4.90.00	Aplicações Diretas			1.000,00		1.000,00
20 605 2005 2.2049	PERFURAÇÃO DE POÇOS ARTESIANOS, INCLUSIVE AS CONSTANTES NAS EMENDAS IMPOSITIVAS Nº 020, 032 E 052 E MODIFICATIVA Nº 48				165.000,00	165.000,00
3.3.90.00	Aplicações Diretas				165.000,00	165.000,00

MUNICÍPIO DE GARANHUNS

Avenida Santo Antônio, 126 - Santo Antônio - 55.293-000 - Garanhuns/ PE
: 11.303.906/0001-00



Usuário: Processamento

Chave de Autenticação
1998-7453-940

Página
5 / 45

Anexo 6 da Lei Nº 4.320/64 - Programa de Trabalho

Valores em R\$ - Período: Orçamento/2022

Ententária: 3001 - SECRETARIA DE DESENVOLVIMENTO RURAL E MEIO AMBIENTE

Código	Especificação	Não Orçamentária	Operação Especial	Projetos	Atividades	Total
20 605 2005 2.2050	CONSTRUÇÃO DE CISTERNAS E/OU BIOÁGUA				10.000,00	10.000,00
	3.3.90.00 Aplicações Diretas				10.000,00	10.000,00
20 605 2005 2.2051	MANUTENÇÃO ADMINISTRATIVA DA REDE DE ABASTECIMENTO DE ÁGUA				10.000,00	10.000,00
	3.3.90.00 Aplicações Diretas				8.000,00	8.000,00
	4.4.90.00 Aplicações Diretas				2.000,00	2.000,00
20 605 2005 2.2052	MANUTENÇÃO DO ABASTECIMENTO DE ÁGUA ATRAVÉS DE CARRO-PIPA				20.000,00	20.000,00
	3.3.90.00 Aplicações Diretas				15.000,00	15.000,00
	4.4.90.00 Aplicações Diretas				5.000,00	5.000,00
20 605 2005 2.2053	ABASTECIMENTO DE ÁGUA DO DISTRITO DE MIRACICA ATRAVÉS DE ADUTORA				173.000,00	173.000,00
	3.3.90.00 Aplicações Diretas				173.000,00	173.000,00
20 605 2005 2.2054	APOIO E INCENTIVO A ESTRUTURAÇÃO DAS POLÍTICAS PÚBLICAS DO PROGRAMA ÁGUAS PARA GARANHUNS				1.000,00	1.000,00
	4.4.90.00 Aplicações Diretas				1.000,00	1.000,00
20 606 2001	Extensão Rural				532.000,00	532.000,00
20 606 2001	ATER - DESENVOLVE AGRICULTURA FAMILIAR GARANHUNS				155.000,00	155.000,00
20 606 2001 2.2056	MANUTENÇÃO DAS AÇÕES E ATIVIDADES DO "PLANTÃO AGROEDUCA" PARA TRABALHAR TEMAS ESPECÍFICOS DA AGRICULTURA FAMILIAR				2.000,00	2.000,00
	4.4.90.00 Aplicações Diretas				2.000,00	2.000,00
20 606 2001 2.2057	MANUTENÇÃO DAS AÇÕES E ATIVIDADES DE COLETAS E ANÁLISES DE SOLO EM PROPRIEDADES RURAIS				18.000,00	18.000,00
	3.3.90.00 Aplicações Diretas				18.000,00	18.000,00
20 606 2001 2.2058	MANUTENÇÃO DAS AÇÕES DE INCENTIVO A PRODUÇÃO ORGÂNICA E DE BASE AGROECOLÓGICA, COM TREINAMENTOS ESPECÍFICOS E PRODUÇÃO DE MATERIAL DIDÁTICO COMO GUIA-ORIENTATIVO				45.000,00	45.000,00
	3.3.90.00 Aplicações Diretas				45.000,00	45.000,00
20 606 2001 2.2059	MANUTENÇÃO DAS AÇÕES DE INOVAÇÕES TECNOLÓGICAS NO CAMPO E NOVAS CULTURAS AGRÍCOLAS EM CONVIVÊNCIA COM O SEMIÁRIDO				32.000,00	32.000,00
	3.3.90.00 Aplicações Diretas				27.000,00	27.000,00
	4.4.90.00 Aplicações Diretas				5.000,00	5.000,00
20 606 2001 2.2060	INCENTIVAR AS FAMÍLIAS RURAIS, OS JOVENS DO CAMPO E AS MULHERES DO CAMPO AO MICROCRÉDITO RURAL				1.000,00	1.000,00
	3.3.90.00 Aplicações Diretas				1.000,00	1.000,00
20 606 2001 2.2062	MANUTENÇÃO DAS AÇÕES E ATIVIDADES DO PROGRAMA GARANTIA SAFRA				32.000,00	32.000,00
	3.3.90.00 Aplicações Diretas				32.000,00	32.000,00
20 606 2001 2.2064	MANUTENÇÃO, APOIO E INCENTIVO AS POLÍTICAS PÚBLICAS DO PROGRAMA ATER DESENVOLVE AGRICULTURA FAMILIAR GARANHUNS				25.000,00	25.000,00
	3.3.90.00 Aplicações Diretas				20.000,00	20.000,00
	4.4.90.00 Aplicações Diretas				5.000,00	5.000,00
20 606 2003	NOVAS ESTRADAS				377.000,00	377.000,00
20 606 2003 2.2065	MANUTENÇÃO DOS SERVIÇOS PRESTADOS PARA A PRODUÇÃO AGRÍCOLA AO HOMEM E À MULHER DO CAMPO				377.000,00	377.000,00
	3.3.90.00 Aplicações Diretas				375.000,00	375.000,00
	4.4.90.00 Aplicações Diretas				2.000,00	2.000,00
20 608	Promoção da Produção Agropecuária				97.000,00	97.000,00
20 608 2001	ATER - DESENVOLVE AGRICULTURA FAMILIAR GARANHUNS				97.000,00	97.000,00
20 608 2001 2.2056	MANUTENÇÃO DAS AÇÕES E ATIVIDADES DO "PLANTÃO AGROEDUCA" PARA				17.000,00	17.000,00

MUNICÍPIO DE GARANHUNS

Avenida Santo Antônio, 126 - Santo Antônio - 55.293-000 - Garanhuns/ PE
: 11.303.906/0001-00



Usuário: Processamento	Chave de Autenticação 1998-7453-940	Página 6 / 45
------------------------	--	------------------

Anexo 6 da Lei Nº 4.320/64 - Programa de Trabalho

Valores em R\$ - Período: Orçamento/2022

Entidade: 3001 - SECRETARIA DE DESENVOLVIMENTO RURAL E MEIO AMBIENTE

Código	Especificação	Não Orçamentária	Operação Especial	Projetos	Atividades	Total
	TRABALHAR TEMAS ESPECÍFICOS DA AGRICULTURA FAMILIAR					
20 608 2001 2.2066	3.3.90.00 Aplicações Diretas				17.000,00	17.000,00
	PROMOÇÃO DE INTERCÂMBIOS, CURSOS E OFICINAS PARA OS PRODUTORES AGROPECUÁRIOS				80.000,00	80.000,00
20 608 2001 2.2066	3.3.90.00 Aplicações Diretas				80.000,00	80.000,00
20 608 2006 2.2066	Promoção Comercial			32.000,00	48.000,00	80.000,00
20 608 2006 2.2066	ABASTECE GARANHUNS			32.000,00	48.000,00	80.000,00
20 608 2006 1.1006	REQUALIFICAR E REORGANIZAR A CEAGA, 18 DE AGOSTO, MERCADO DE FARINHA E ESPAÇOS PÚBLICOS DE COMÉRCIO POPULAR			1.000,00		1.000,00
20 608 2006 1.1007	4.4.90.00 Aplicações Diretas			1.000,00		1.000,00
20 608 2006 1.1007	CONSTRUÇÃO E AMPLIAÇÃO DA CEAGA			30.000,00		30.000,00
20 608 2006 1.1008	4.4.90.00 Aplicações Diretas			30.000,00		30.000,00
20 608 2006 1.1008	APOIO E INCENTIVO A ESTRUTURAÇÃO DAS POLÍTICAS PÚBLICAS DO PROGRAMA ABASTECE GARANHUNS			1.000,00		1.000,00
20 608 2006 2.2067	4.4.90.00 Aplicações Diretas			1.000,00		1.000,00
	REORGANIZAÇÃO E PADRONIZAÇÃO DAS FEIRAS LIVRES				18.000,00	18.000,00
20 608 2006 2.2069	3.3.90.00 Aplicações Diretas				16.000,00	16.000,00
	MANUTENÇÃO DO PROGRAMA ABASTECE GARANHUNS				2.000,00	2.000,00
20 608 2006 2.2069	3.3.90.00 Aplicações Diretas				30.000,00	30.000,00
	MANUTENÇÃO DO PROGRAMA ABASTECE GARANHUNS				23.000,00	23.000,00
	MANUTENÇÃO DO PROGRAMA ABASTECE GARANHUNS				7.000,00	7.000,00
Total da Unidade Orçamentária				33.000,00	5.001.000,00	5.034.000,00

Unidade Orçamentária: 5001 - GABINETE DO PREFEITO

Código	Especificação	Não Orçamentária	Operação Especial	Projetos	Atividades	Total
4 122 401	Administração				3.410.000,00	3.410.000,00
4 122 401	Administração Geral				3.410.000,00	3.410.000,00
4 122 401 2.2071	APOIO GERENCIAL E TECNOLÓGICO PARA A PROMOÇÃO DO MODELO DE GESTÃO				3.410.000,00	3.410.000,00
4 122 401 2.2071	MANUTENÇÃO DAS ATIVIDADES DA ASSESSORIA TÉCNICA DO VICE PREFEITO				28.000,00	28.000,00
	3.3.90.00 Aplicações Diretas				22.000,00	22.000,00
	4.4.90.00 Aplicações Diretas				6.000,00	6.000,00
4 122 401 2.2072	GESTÃO E MANUTENÇÃO DAS ATIVIDADES DOS CONSELHOS E OUTROS FÓRUNS				17.000,00	17.000,00
	3.3.90.00 Aplicações Diretas				17.000,00	17.000,00
4 122 401 2.2073	GESTÃO E MANUTENÇÃO DAS ATIVIDADES DA SECRETARIA DO GABINETE DO PREFEITO E SUAS SUBDIVISÕES				3.050.000,00	3.050.000,00
	3.1.90.00 Aplicações Diretas				2.500.000,00	2.500.000,00
	3.3.90.00 Aplicações Diretas				500.000,00	500.000,00
	4.4.90.00 Aplicações Diretas				50.000,00	50.000,00
4 122 401 2.2074	GESTÃO E MANUTENÇÃO DOS CONSELHOS TUTELARES				236.000,00	236.000,00
	3.3.90.00 Aplicações Diretas				216.000,00	216.000,00
	4.4.90.00 Aplicações Diretas				20.000,00	20.000,00
4 122 401 2.2075	GESTÃO E MANUTENÇÃO DAS ATIVIDADES DA SUBPREFEITURA DE SÃO PEDRO				13.000,00	13.000,00
	3.3.90.00 Aplicações Diretas				10.000,00	10.000,00

MUNICÍPIO DE GARANHUNS

Avenida Santo Antônio, 126 - Santo Antônio - 55.293-000 - Garanhuns/ PE
: 11.303.906/0001-00



Usuário: Processamento

Chave de Autenticação
1998-7453-940

Página
7 / 45

Anexo 6 da Lei Nº 4.320/64 - Programa de Trabalho

Valores em R\$ - Período: Orçamento/2022

Entidade: 5001 - GABINETE DO PREFEITO

Código	Especificação	Não Orçamentária	Operação Especial	Projetos	Atividades	Total
4.4.90.00	Aplicações Diretas				3.000,00	3.000,00
4 122 401 2.2076	GESTÃO E MANUTENÇÃO DAS ATIVIDADES DA SUBPREFEITURA DE MIRACICA				54.000,00	54.000,00
3.3.90.00	Aplicações Diretas				46.000,00	46.000,00
4.4.90.00	Aplicações Diretas				8.000,00	8.000,00
4 122 401 2.2077	GESTÃO E MANUTENÇÃO DAS ATIVIDADES DA SUBPREFEITURA DE IRATAMA				12.000,00	12.000,00
3.3.90.00	Aplicações Diretas				10.000,00	10.000,00
4.4.90.00	Aplicações Diretas				2.000,00	2.000,00
Total da Unidade Orçamentária					3.410.000,00	3.410.000,00

Unidade Orçamentária: 6001 - PROCURADORIA GERAL DO MUNICÍPIO

Código	Especificação	Não Orçamentária	Operação Especial	Projetos	Atividades	Total
4	Administração				1.680.000,00	1.680.000,00
4 122	Administração Geral				1.680.000,00	1.680.000,00
4 122 401	APOIO GERENCIAL E TECNOLÓGICO PARA A PROMOÇÃO DO MODELO DE GESTÃO				810.000,00	810.000,00
4 122 401 2.2078	GESTÃO E MANUTENÇÃO DAS ATIVIDADES DA PROCURADORIA SUAS SUBDIVISÕES				810.000,00	810.000,00
3.1.90.00	Aplicações Diretas				600.000,00	600.000,00
3.3.90.00	Aplicações Diretas				150.000,00	150.000,00
4.4.90.00	Aplicações Diretas				60.000,00	60.000,00
4 122 405	MODERNIZAÇÃO DA GESTÃO DA DÍVIDA ATIVA				320.000,00	320.000,00
4 122 405 2.2079	IMPLANTAÇÃO E MANUTENÇÃO DE SOLUÇÃO TECNOLÓGICA PARA RECUPERAÇÃO DO CRÉDITO TRIBUTÁRIO				320.000,00	320.000,00
3.3.90.00	Aplicações Diretas				320.000,00	320.000,00
4 122 406	SERVIÇO DA DÍVIDA INTERNA				550.000,00	550.000,00
4 122 406 2.2080	OUTROS ENCARGOS ESPECIAIS				550.000,00	550.000,00
3.1.90.00	Aplicações Diretas				300.000,00	300.000,00
3.3.90.00	Aplicações Diretas				250.000,00	250.000,00
Total da Unidade Orçamentária					1.680.000,00	1.680.000,00

Unidade Orçamentária: 7001 - CONTROLADORIA

Código	Especificação	Não Orçamentária	Operação Especial	Projetos	Atividades	Total
4	Administração				622.100,00	622.100,00
4 124	Controle Interno				622.100,00	622.100,00
4 124 401	APOIO GERENCIAL E TECNOLÓGICO PARA A PROMOÇÃO DO MODELO DE GESTÃO				526.000,00	526.000,00
4 124 401 2.2082	GESTÃO E MANUTENÇÃO DAS ATIVIDADES DA CONTROLADORIA E SUAS SUBDIVISÕES				526.000,00	526.000,00
3.1.90.00	Aplicações Diretas				300.000,00	300.000,00
3.3.90.00	Aplicações Diretas				226.000,00	226.000,00
4 124 403	ESTRUTURAÇÃO E FORTALECIMENTO DO SISTEMA DE CONTROLE INTERNO				96.100,00	96.100,00
4 124 403 2.2083	PROMOÇÃO DA TRANSPARÊNCIA E DO CONTROLE SOCIAL				56.100,00	56.100,00
3.3.90.00	Aplicações Diretas				56.100,00	56.100,00
4 124 403 2.2084	APRIMORAMENTO DA ATUAÇÃO DO SISTEMA DE CONTROLE INTERNO NAS ATIVIDADES PREVENTIVAS, DE AVALIAÇÃO E CORREICIONAIS				40.000,00	40.000,00
3.3.90.00	Aplicações Diretas				30.000,00	30.000,00

MUNICÍPIO DE GARANHUNS

Avenida Santo Antônio, 126 - Santo Antônio - 55.293-000 - Garanhuns/ PE
: 11.303.906/0001-00



Usuário: Processamento	Chave de Autenticação 1998-7453-940	Página 8 / 45
------------------------	--	------------------

Anexo 6 da Lei Nº 4.320/64 - Programa de Trabalho

Valores em R\$ - Período: Orçamento/2022

Ententária: **7001 - CONTROLADORIA**

Código	Especificação	Não Orçamentária	Operação Especial	Projetos	Atividades	Total
4.4.90.00	Aplicações Diretas				10.000,00	10.000,00
Total da Unidade Orçamentária					622.100,00	622.100,00

Unidade Orçamentária: **8001 - SECRETARIA DE FINANÇAS**

Código	Especificação	Não Orçamentária	Operação Especial	Projetos	Atividades	Total
4	Administração		3.691.464,92		5.712.500,00	9.403.964,92
4 123	Administração Financeira		3.691.464,92		5.712.500,00	9.403.964,92
4 123 401	APOIO GERENCIAL E TECNOLÓGICO PARA A PROMOÇÃO DO MODELO DE GESTÃO				5.712.500,00	5.712.500,00
4 123 401 2.2085	GESTÃO E MANUTENÇÃO DAS ATIVIDADES DA SECRETARIA DE FINANÇAS E SUAS SUBDIVISÕES				2.627.500,00	2.627.500,00
3.1.90.00	Aplicações Diretas				2.400.000,00	2.400.000,00
3.3.90.00	Aplicações Diretas				227.500,00	227.500,00
4 123 401 2.2086	ADMINISTRAÇÃO FINANCEIRA E CONTÁBIL DA PREFEITURA				435.000,00	435.000,00
3.3.90.00	Aplicações Diretas				435.000,00	435.000,00
4 123 401 2.2087	DESENVOLVIMENTO E APERFEIÇOAMENTO DA ADMINISTRAÇÃO TRIBUTÁRIA				2.095.000,00	2.095.000,00
3.3.90.00	Aplicações Diretas				2.045.000,00	2.045.000,00
4.4.90.00	Aplicações Diretas				50.000,00	50.000,00
4 123 401 2.2088	ADMINISTRAÇÃO TRIBUTÁRIA DO MUNICÍPIO				555.000,00	555.000,00
3.3.90.00	Aplicações Diretas				525.000,00	525.000,00
4.4.90.00	Aplicações Diretas				30.000,00	30.000,00
4 123 404	ENCARGOS FINANCEIROS DO MUNICÍPIO		3.691.464,92			3.691.464,92
4 123 404 0.1	ENCARGOS GERAIS COMUNS A DIVERSOS ÓRGÃOS		3.691.464,92			3.691.464,92
3.2.90.00	Aplicações Diretas		464,92			464,92
3.2.91.00	Aplicação Direta Decorrente de Operação entre Órgãos, Fundos e Entidades Integrantes dos Orçamentos Fiscal e da Seguridade Social		50.000,00			50.000,00
3.3.90.00	Aplicações Diretas		3.641.000,00			3.641.000,00
28	Encargos Especiais		1.696.000,00			1.696.000,00
28 843	Serviço da Dívida Interna		1.696.000,00			1.696.000,00
28 843 404	ENCARGOS FINANCEIROS DO MUNICÍPIO		1.696.000,00			1.696.000,00
28 843 404 0.2	ENCARGOS DA DÍVIDA PÚBLICA		1.696.000,00			1.696.000,00
4.6.90.00	Aplicações Diretas		1.100.000,00			1.100.000,00
4.6.91.00	Aplicação Direta Decorrente de Operação entre Órgãos, Fundos e Entidades Integrantes dos Orçamentos Fiscal e da Seguridade Social		596.000,00			596.000,00
99	Reserva de Contingência		3.429.000,00			3.429.000,00
99 999	Reserva de Contingência		3.429.000,00			3.429.000,00
99 999 999	RESERVA DE CONTINGÊNCIA		3.429.000,00			3.429.000,00
99 999 999 0.3	RESERVA DE CONTIGÊNCIA		3.429.000,00			3.429.000,00
9.9.99.00	A Definir		3.429.000,00			3.429.000,00
Total da Unidade Orçamentária					5.712.500,00	14.528.964,92

Unidade Orçamentária: **9001 - SECRETARIA DE COMUNICAÇÃO SOCIAL**

Código	Especificação	Não Orçamentária	Operação Especial	Projetos	Atividades	Total
4	Administração				1.227.000,00	1.227.000,00
4 122	Administração Geral				1.227.000,00	1.227.000,00
4 122 401	APOIO GERENCIAL E TECNOLÓGICO PARA A PROMOÇÃO DO MODELO DE GESTÃO				1.227.000,00	1.227.000,00

MUNICÍPIO DE GARANHUNS

Avenida Santo Antônio, 126 - Santo Antônio - 55.293-000 - Garanhuns/ PE
: 11.303.906/0001-00



Usuário: Processamento

Chave de Autenticação
1998-7453-940

Página
9 / 45

Anexo 6 da Lei Nº 4.320/64 - Programa de Trabalho

Valores em R\$ - Período: Orçamento/2022

Unidade Orçamentária: 9001 - SECRETARIA DE COMUNICAÇÃO SOCIAL

Código	Especificação	Não Orçamentária	Operação Especial	Projetos	Atividades	Total
4 122 401 2.2089	GESTÃO E MANUTENÇÃO DAS ATIVIDADES DA SECRETARIA DE COMUNICAÇÃO SOCIAL E SUAS SUBDIVISÕES				697.000,00	697.000,00
	3.1.90.00 Aplicações Diretas				600.000,00	600.000,00
	3.3.90.00 Aplicações Diretas				50.000,00	50.000,00
	4.4.90.00 Aplicações Diretas				47.000,00	47.000,00
4 122 401 2.2090	MANUTENÇÃO DAS ATIVIDADES DO DEPARTAMENTO DE PUBLICIDADE E PROPAGANDA				530.000,00	530.000,00
	3.3.90.00 Aplicações Diretas				500.000,00	500.000,00
	4.4.90.00 Aplicações Diretas				30.000,00	30.000,00
Total da Unidade Orçamentária					1.227.000,00	1.227.000,00

Unidade Orçamentária: 10001 - SECRETARIA DA MULHER

Código	Especificação	Não Orçamentária	Operação Especial	Projetos	Atividades	Total
4	Administração				540.000,00	540.000,00
4 122 401	Administração Geral				540.000,00	540.000,00
4 122 401	APOIO GERENCIAL E TECNOLÓGICO PARA A PROMOÇÃO DO MODELO DE GESTÃO				540.000,00	540.000,00
4 122 401 2.2091	GESTÃO E MANUTENÇÃO DAS AÇÕES E ATIVIDADES DA SECRETARIA DA MULHER E SUAS SUBDIVISÕES				540.000,00	540.000,00
	3.1.90.00 Aplicações Diretas				400.000,00	400.000,00
	3.3.90.00 Aplicações Diretas				130.000,00	130.000,00
	4.4.90.00 Aplicações Diretas				10.000,00	10.000,00
14	Direitos da Cidadania				115.000,00	115.000,00
14 422 1401	Direitos Individuais, Coletivos e Difusos				115.000,00	115.000,00
14 422 1401	QUALIFICAÇÃO PARA AS MULHERES VÍTIMAS DE VIOLÊNCIA DOMÉSTICA E FAMILIAR				20.000,00	20.000,00
14 422 1401 2.2093	MANUTENÇÃO E ESTRUTURAÇÃO DO PROGRAMA DE QUALIFICAÇÃO PARA AS MULHERES VÍTIMAS DE VIOLÊNCIA DOMÉSTICA FAMILIAR				20.000,00	20.000,00
	3.3.90.00 Aplicações Diretas				18.000,00	18.000,00
	4.4.90.00 Aplicações Diretas				2.000,00	2.000,00
14 422 1402	APOIO GERENCIAL E TÉCNICO PARA AS MULHERES VÍTIMAS DE VIOLÊNCIA DOMÉSTICA E FAMILIAR				50.000,00	50.000,00
14 422 1402 2.2092	MANUTENÇÃO E ESTRUTURAÇÃO DO PROGRAMA DE APOIO GERENCIAL AS MULHERES VÍTIMAS DE VIOLÊNCIA DOMÉSTICA E FAMILIAR, INCLUSIVE AS ALTERAÇÕES CONSTANTES NA EMENDA MODIFICATIVA Nº 033/2021				50.000,00	50.000,00
	3.3.90.00 Aplicações Diretas				29.000,00	29.000,00
	4.4.90.00 Aplicações Diretas				21.000,00	21.000,00
14 422 1403	PROGRAMA DE ENFRENTAMENTO À VIOLÊNCIA CONTRA A MULHER				45.000,00	45.000,00
14 422 1403 2.2094	MANUTENÇÃO E ESTRUTURAÇÃO DO PROGRAMA DE ENFRENTAMENTO A VIOLÊNCIA CONTRA A MULHER				25.000,00	25.000,00
	3.3.90.00 Aplicações Diretas				22.000,00	22.000,00
	4.4.90.00 Aplicações Diretas				3.000,00	3.000,00
14 422 1403 2.2397	AQUISIÇÃO E MANUTENÇÃO DE SOFTWARE MÓVEL DESTINADOS A PROTEÇÃO DA MULHER (BOTÃO DO PÂNICO), CONFORME EMENDA IMPOSITIVA Nº 030/2021				20.000,00	20.000,00
	3.3.90.00 Aplicações Diretas				20.000,00	20.000,00
Total da Unidade Orçamentária					655.000,00	655.000,00

MUNICÍPIO DE GARANHUNS

Avenida Santo Antônio, 126 - Santo Antônio - 55.293-000 - Garanhuns/ PE
: 11.303.906/0001-00



Usuário: Processamento

Chave de Autenticação
1998-7453-940

Página
10 / 45

Anexo 6 da Lei Nº 4.320/64 - Programa de Trabalho

Valores em R\$ - Período: Orçamento/2022

Ententária: 11001 - SECRETARIA DA JUVENTUDE, ESPORTE E LAZER

Código	Especificação	Não Orçamentária	Operação Especial	Projetos	Atividades	Total
4	Administração				942.000,00	942.000,00
4 122	Administração Geral				942.000,00	942.000,00
4 122 401	APOIO GERENCIAL E TECNOLÓGICO PARA A PROMOÇÃO DO MODELO DE GESTÃO				942.000,00	942.000,00
4 122 401 2.2095	GESTÃO E MANUTENÇÃO DAS ATIVIDADES DA SECRETARIA DE JUVENTUDE, ESPORTE E LAZER E SUAS SUBDIVISÕES				942.000,00	942.000,00
4 122 401 2.2095 3.1.90.00	Aplicações Diretas				700.000,00	700.000,00
4 122 401 2.2095 3.3.90.00	Aplicações Diretas				187.000,00	187.000,00
4 122 401 2.2095 4.4.90.00	Aplicações Diretas				55.000,00	55.000,00
14	Direitos da Cidadania				906.000,00	906.000,00
14 422 407	Direitos Individuais, Coletivos e Difusos				552.000,00	552.000,00
14 422 407 2.2096	GESTÃO DE ATIVIDADES E AÇÕES DA JUVENTUDE				312.000,00	312.000,00
14 422 407 2.2096 3.3.90.00	MANUTENÇÃO DA CASA DA JUVENTUDE				174.000,00	174.000,00
14 422 407 2.2096 3.3.90.00	Aplicações Diretas				134.000,00	134.000,00
14 422 407 2.2096 4.4.90.00	Aplicações Diretas				40.000,00	40.000,00
14 422 407 2.2097	JOVEM CONSCIENTE				69.000,00	69.000,00
14 422 407 2.2097 3.3.90.00	Aplicações Diretas				44.000,00	44.000,00
14 422 407 2.2097 4.4.90.00	Aplicações Diretas				25.000,00	25.000,00
14 422 407 2.2098	JUVENTUDE ATIVA				69.000,00	69.000,00
14 422 407 2.2098 3.3.90.00	Aplicações Diretas				44.000,00	44.000,00
14 422 407 2.2098 4.4.90.00	Aplicações Diretas				25.000,00	25.000,00
14 422 2701	PROGRAMA MUNICIPAL DA ACADEMIA DA CIDADE				10.000,00	10.000,00
14 422 2701 2.2099	REQUALIFICAR E MANTER OS EQUIPAMENTOS E ESPAÇOS PÚBLICOS DESTINADOS A PRÁTICA DE ESPORTE E LAZER, BEM COMO CRIAR NOVAS ÁREAS				10.000,00	10.000,00
14 422 2701 2.2099 4.4.90.00	Aplicações Diretas				10.000,00	10.000,00
14 422 2702	GESTÃO DAS ATIVIDADES DE ESPORTE E LAZER				230.000,00	230.000,00
14 422 2702 2.2100	GARANHUNS ATIVA				90.000,00	90.000,00
14 422 2702 2.2100 3.3.90.00	Aplicações Diretas				40.000,00	40.000,00
14 422 2702 2.2100 4.4.90.00	Aplicações Diretas				50.000,00	50.000,00
14 422 2702 2.2101	MOVIMENTO OLÍMPICO				70.000,00	70.000,00
14 422 2702 2.2101 3.3.90.00	Aplicações Diretas				45.000,00	45.000,00
14 422 2702 2.2101 4.4.90.00	Aplicações Diretas				25.000,00	25.000,00
14 422 2702 2.2102	JOGOS ESCOLARES MUNICIPAIS				40.000,00	40.000,00
14 422 2702 2.2102 3.3.90.00	Aplicações Diretas				40.000,00	40.000,00
14 422 2702 2.2103	PROMOÇÃO DE POLÍTICAS DE ESPORTE E LAZER VOLTADAS AS PESSOAS COM DEFICIÊNCIA				30.000,00	30.000,00
14 422 2702 2.2103 3.3.90.00	Aplicações Diretas				30.000,00	30.000,00
14 812	Desporto Comunitário				354.000,00	354.000,00
14 812 2703	PROGRAMA DE APOIO AO DESPORTO MUNICIPAL				354.000,00	354.000,00
14 812 2703 2.420	AUXÍLIO FINANCEIRO ÀS ATIVIDADES AMADORES NO SEGUIMENTO DO FUTEBOL, CONFORME CONSTANTE NA EMENDA MODIFICATIVA Nº 071				30.000,00	30.000,00
14 812 2703 2.420 3.3.50.00	Transferências a Instituições Privadas sem Fins Lucrativos				30.000,00	30.000,00
14 812 2703 2.2104	MANUTENÇÃO DAS AÇÕES DAS ATIVIDADES DA LEI PELÉ 9.615/98 (ARTIGO 6º INSISO III)				10.000,00	10.000,00

MUNICÍPIO DE GARANHUNS

Avenida Santo Antônio, 126 - Santo Antônio - 55.293-000 - Garanhuns/ PE
: 11.303.906/0001-00



Usuário: Processamento

Chave de Autenticação
1998-7453-940

Página
11 / 45

Anexo 6 da Lei Nº 4.320/64 - Programa de Trabalho

Valores em R\$ - Período: Orçamento/2022

Unidade Orçamentária: 11001 - SECRETARIA DA JUVENTUDE, ESPORTE E LAZER

Código	Especificação	Não Orçamentária	Operação Especial	Projetos	Atividades	Total
14 812 2703 2.2105	3.3.90.00 Aplicações Diretas				10.000,00	10.000,00
	CONTRIBUIÇÕES A CLUBE E/ OU ASSOCIAÇÃO DESPORTIVA, INCLUSIVE AS CONSTANTES NAS EMENDAS MODIFICATIVAS Nº 025 E 026				100.000,00	100.000,00
	3.3.50.00 Transferências a Instituições Privadas sem Fins Lucrativos				100.000,00	100.000,00
14 812 2703 2.2106	FUNDESORTE				10.000,00	10.000,00
	3.3.90.00 Aplicações Diretas				10.000,00	10.000,00
14 812 2703 2.2107	PRONASCI/PROJETO				1.000,00	1.000,00
	3.3.90.00 Aplicações Diretas				1.000,00	1.000,00
14 812 2703 2.2108	REQUALIFICAR E ILUMINAR CAMPOS DE VÁRZEA, INCLUSIVE AS ALTERAÇÕES CONSTANTES NA EMENDA IMPOSITIVA Nº 003/2021				23.000,00	23.000,00
	4.4.90.00 Aplicações Diretas				23.000,00	23.000,00
14 812 2703 2.2109	ESTIMULAR A CRIAÇÃO E USO DE CICLOVIAS E CICLOFAIXAS PERMANENTES				10.000,00	10.000,00
	3.3.90.00 Aplicações Diretas				5.000,00	5.000,00
	4.4.90.00 Aplicações Diretas				5.000,00	5.000,00
14 812 2703 2.2110	CONTRIBUIÇÕES PARA ATLETAS - BOLSA ATLETA GARANHUNS LEI Nº 4385/2017				170.000,00	170.000,00
	3.3.90.00 Aplicações Diretas				170.000,00	170.000,00
27 813 401	Desporto e Lazer				184.000,00	184.000,00
	Lazer				184.000,00	184.000,00
27 813 401	APOIO GERENCIAL E TECNOLÓGICO PARA A PROMOÇÃO DO MODELO DE GESTÃO				184.000,00	184.000,00
27 813 401 2.2111	MANUTENÇÃO DO PARQUE EUCLIDES DOURADO				184.000,00	184.000,00
	3.3.90.00 Aplicações Diretas				159.000,00	159.000,00
	4.4.90.00 Aplicações Diretas				25.000,00	25.000,00
Total da Unidade Orçamentária					2.032.000,00	2.032.000,00

Unidade Orçamentária: 12001 - SECRETARIA DE OBRAS E SERVIÇOS PÚBLICOS

Código	Especificação	Não Orçamentária	Operação Especial	Projetos	Atividades	Total
4 122 401	Administração				6.444.000,00	6.444.000,00
	Administração Geral				6.444.000,00	6.444.000,00
4 122 401 2.2112	APOIO GERENCIAL E TECNOLÓGICO PARA A PROMOÇÃO DO MODELO DE GESTÃO				6.444.000,00	6.444.000,00
	GESTÃO E MANUTENÇÃO DA SECRETARIA DE OBRAS E SERVIÇOS PÚBLICOS E SUAS SUBDIVISÕES				6.444.000,00	6.444.000,00
	3.1.90.00 Aplicações Diretas				5.400.000,00	5.400.000,00
	3.3.90.00 Aplicações Diretas				544.000,00	544.000,00
	4.4.90.00 Aplicações Diretas				500.000,00	500.000,00
15 451 1502	Urbanismo			7.453.000,00	15.037.000,00	22.490.000,00
	Infra-Estrutura Urbana			5.373.000,00	3.652.000,00	9.025.000,00
15 451 1502 2.2113	MONITORAMENTO E MELHORIA NAS AÇÕES DE CONTENÇÃO DE ENCOSTAS				128.000,00	128.000,00
	EXECUÇÃO E MANUTENÇÃO DE OBRAS DE CONTENÇÃO DE ENCOSTAS				128.000,00	128.000,00
	3.3.90.00 Aplicações Diretas				18.000,00	18.000,00
	4.4.90.00 Aplicações Diretas				110.000,00	110.000,00
15 451 1503 1.1009	QUALIFICAÇÃO DE VIAS PÚBLICAS			210.000,00		210.000,00
	CONSTRUÇÃO, REFORMA E AQUISIÇÃO DE BENS MÓVEIS E IMÓVEIS VINCULADOS AO PROGRAMA DE ACELERAÇÃO DO CRESCIMENTO - PAC 2			210.000,00		210.000,00

MUNICÍPIO DE GARANHUNS

Avenida Santo Antônio, 126 - Santo Antônio - 55.293-000 - Garanhuns/ PE
: 11.303.906/0001-00



Usuário: Processamento

Chave de Autenticação
1998-7453-940

Página
12 / 45

Anexo 6 da Lei Nº 4.320/64 - Programa de Trabalho

Valores em R\$ - Período: Orçamento/2022

entária: 12001 - SECRETARIA DE OBRAS E SERVIÇOS PÚBLICOS

Código	Especificação	Não Orçamentária	Operação Especial	Projetos	Atividades	Total
15 451 1504	4.4.90.00 Aplicações Diretas			210.000,00		210.000,00
15 451 1504	1.1010 INFRAESTRUTURA URBANA			4.393.000,00		4.393.000,00
15 451 1504	1.1010 OBRAS DE INFRAESTRUTURA, INCLUSIVE AS ALTERAÇÕES CONSTANTES NA EMENDA IMPOSITIVA Nº 046/2021			120.000,00		120.000,00
15 451 1504	3.3.90.00 Aplicações Diretas			10.000,00		10.000,00
15 451 1504	4.4.90.00 Aplicações Diretas			110.000,00		110.000,00
15 451 1504	1.1011 CONSTRUÇÃO, REFORMA E/OU AMPLIAÇÃO DE OBRAS DE DRENAGEM PLUVIAL EM VIAS PÚBLICAS, INCLUSIVE AS ALTERAÇÕES CONSTANTES NA EMENDA IMPOSITIVA Nº 004/2021 E EMENDA MODIFICATIVA Nº 049/2021.			210.000,00		210.000,00
15 451 1504	4.4.90.00 Aplicações Diretas			210.000,00		210.000,00
15 451 1504	1.1012 PAVIMENTAÇÃO ASFÁLTICA DE VIAS PÚBLICAS INCLUSIVE AS CONSTANTES NAS EMENDAS IMPOSITIVAS Nº 002, 011, 042, 043 E 052/2021 E MODIFICATIVAS Nº 102, 103, 107 E 108/2021			2.693.000,00		2.693.000,00
15 451 1504	4.4.90.00 Aplicações Diretas			2.693.000,00		2.693.000,00
15 451 1504	1.1013 OBRAS DE CALÇAMENTO E PAVIMENTAÇÃO ALFÁLTICAS DE VIAS, INCLUSIVE EMENDAS Nº 038, 039, 060, 061, 096, 097, 104, 105, 109, 110, 112 E 113/2021			1.030.000,00		1.030.000,00
15 451 1504	4.4.90.00 Aplicações Diretas			1.030.000,00		1.030.000,00
15 451 1504	1.1014 AQUISIÇÃO DE VEÍCULOS, MÓVEIS, MÁQUINAS E EQUIPAMENTOS DIVERSOS PARA PAVIMENTAÇÃO DE VIAS PÚBLICAS			25.000,00		25.000,00
15 451 1504	4.4.90.00 Aplicações Diretas			25.000,00		25.000,00
15 451 1504	1.1076 CONSTRUÇÃO E/OU REFORMA DE PRAÇAS PÚBLICAS E INSTALAÇÃO DE ACADEMIA DA CIDADE, INCLUSIVE EMENDAS IMPOSITIVAS Nº 018, 019, 027 E 034/2021 E EMENDAS MODIFICATIVAS Nº 056, 106 E 111/2021			315.000,00		315.000,00
15 451 1504	4.4.90.00 Aplicações Diretas			315.000,00		315.000,00
15 451 1505	1.1015 PRESERVAÇÃO E CONSTRUÇÃO DA ÁREA VERDE			210.000,00	203.000,00	413.000,00
15 451 1505	1.1015 CONSTRUÇÃO, REFORMA E AQUISIÇÃO DE BENS MÓVEIS E IMÓVEIS PARA AMPLIAÇÃO E ADEQUAÇÃO DE PRAÇAS, PARQUES E JARDINS			210.000,00		210.000,00
15 451 1505	4.4.90.00 Aplicações Diretas			210.000,00		210.000,00
15 451 1505	2.2114 MANUTENÇÃO E PRESERVAÇÃO DA ÁREA VERDE MUNICIPAL				203.000,00	203.000,00
15 451 1505	3.3.90.00 Aplicações Diretas				203.000,00	203.000,00
15 451 1506	1.1016 PRÉDIOS PÚBLICOS			360.000,00	100.000,00	460.000,00
15 451 1506	1.1016 CONSTRUÇÃO, REFORMA E/OU AMPLIAÇÃO DE PRÉDIOS PÚBLICOS E CENTRO ADMINISTRATIVO			360.000,00		360.000,00
15 451 1506	4.4.90.00 Aplicações Diretas			360.000,00		360.000,00
15 451 1506	2.2115 MANUTENÇÃO DE PRÉDIOS PÚBLICOS MUNICIPAIS				100.000,00	100.000,00
15 451 1506	3.3.90.00 Aplicações Diretas				100.000,00	100.000,00
15 451 1507	1.1017 AQUISIÇÃO E/OU DESAPROPRIAÇÃO DE IMÓVEIS			200.000,00		200.000,00
15 451 1507	1.1017 AQUISIÇÃO E/OU DESAPROPRIAÇÃO DE IMÓVEIS PARA O MUNICÍPIO			200.000,00		200.000,00
15 451 1507	4.4.90.00 Aplicações Diretas			200.000,00		200.000,00
15 451 1508	2.2116 SERVIÇOS PÚBLICOS				3.110.000,00	3.110.000,00
15 451 1508	2.2116 MANUTENÇÃO DO DEPARTAMENTO DE SERVIÇOS PÚBLICOS				3.110.000,00	3.110.000,00
15 451 1508	3.3.90.00 Aplicações Diretas				3.000.000,00	3.000.000,00
15 451 1508	4.4.90.00 Aplicações Diretas				110.000,00	110.000,00
15 451 1509	2.2117 NORMATIZAÇÃO E FISCALIZAÇÃO				111.000,00	111.000,00
15 451 1509	2.2117 MANUTENÇÃO DO DEPARTAMENTO DE FISCALIZAÇÃO DE OBRAS				111.000,00	111.000,00
15 451 1509	3.3.90.00 Aplicações Diretas				81.000,00	81.000,00

MUNICÍPIO DE GARANHUNS

Avenida Santo Antônio, 126 - Santo Antônio - 55.293-000 - Garanhuns/ PE
: 11.303.906/0001-00



Usuário: Processamento

Chave de Autenticação
1998-7453-940

Página
13 / 45

Anexo 6 da Lei Nº 4.320/64 - Programa de Trabalho

Valores em R\$ - Período: Orçamento/2022

entária: 12001 - SECRETARIA DE OBRAS E SERVIÇOS PÚBLICOS

Código	Especificação	Não Orçamentária	Operação Especial	Projetos	Atividades	Total
4.4.90.00	Aplicações Diretas				30.000,00	30.000,00
15 452	Serviços Urbanos				11.250.000,00	11.250.000,00
15 452 1512	SERVIÇOS URBANOS				11.250.000,00	11.250.000,00
15 452 1512 2.2119	MANUTENÇÃO DO CEMITÉRIO, INCLUSIVE AS ALTERAÇÕES CONSTANTES NA EMENDA IMPOSITIVA Nº 035/2021				250.000,00	250.000,00
3.3.90.00	Aplicações Diretas				50.000,00	50.000,00
4.4.90.00	Aplicações Diretas				200.000,00	200.000,00
15 452 1512 2.2120	MANUTENÇÃO DA LIMPEZA URBANA				11.000.000,00	11.000.000,00
3.3.90.00	Aplicações Diretas				11.000.000,00	11.000.000,00
15 482 1513	Habitação Urbana			1.100.000,00		1.100.000,00
15 482 1513	HABITAÇÃO URBANA			1.100.000,00		1.100.000,00
15 482 1513 1.1018	CONSTRUÇÃO E RESTAURAÇÃO DE CASAS POPULARES			1.100.000,00		1.100.000,00
4.4.90.00	Aplicações Diretas			1.100.000,00		1.100.000,00
15 512 1511	Saneamento Básico Urbano			310.000,00	135.000,00	445.000,00
15 512 1511	SANEAMENTO			310.000,00	135.000,00	445.000,00
15 512 1511 1.1019	CONSTRUÇÃO E RESTAURAÇÃO DE ESGOTOS, GALERIAS, FOSSAS SÉPTICAS E DEMAIS SERVIÇOS DE SANEAMENTO			310.000,00		310.000,00
4.4.90.00	Aplicações Diretas			310.000,00		310.000,00
15 512 1511 2.2121	MANUTENÇÃO DO SISTEMA DE SANEAMENTO				135.000,00	135.000,00
3.3.90.00	Aplicações Diretas				135.000,00	135.000,00
15 782 1514	Transporte Rodoviário			670.000,00		670.000,00
15 782 1514	TRANSPORTE RODOVIÁRIO			670.000,00		670.000,00
15 782 1514 1.1020	CONSTRUÇÃO E RESTAURAÇÃO DO TERMINAL DE PASSAGEIROS			30.000,00		30.000,00
4.4.90.00	Aplicações Diretas			30.000,00		30.000,00
15 782 1514 1.1021	CONSTRUÇÃO E RESTAURAÇÃO DE PONTES, BUEIROS E PASSAGENS MOLHADAS, INCLUSIVE AS ALTERAÇÕES CONSTANTES NA EMENDA MODIFICATIVA Nº 059/2021			30.000,00		30.000,00
4.4.90.00	Aplicações Diretas			30.000,00		30.000,00
15 782 1514 1.1022	REVESTIMENTO, MELHORIA E MANUTENÇÃO DE ESTRADAS			610.000,00		610.000,00
3.3.90.00	Aplicações Diretas			300.000,00		300.000,00
4.4.90.00	Aplicações Diretas			310.000,00		310.000,00
25	Energia				1.970.000,00	1.970.000,00
25 451 1510	Infra-Estrutura Urbana				1.970.000,00	1.970.000,00
25 451 1510	ENERGIA ELÉTRICA				1.970.000,00	1.970.000,00
25 451 1510 2.2118	MANUTENÇÃO DA ILUMINAÇÃO PÚBLICA				1.970.000,00	1.970.000,00
3.3.90.00	Aplicações Diretas				1.970.000,00	1.970.000,00
27	Desporto e Lazer			190.000,00		190.000,00
27 812	Desporto Comunitário			150.000,00		150.000,00
27 812 1515	DESPORTO E LAZER			150.000,00		150.000,00
27 812 1515 1.1023	CONSTRUÇÃO, REFORMA E/OU AMPLIAÇÃO DE QUADRAS, CAMPOS E GINÁSIOS			110.000,00		110.000,00
4.4.90.00	Aplicações Diretas			110.000,00		110.000,00
27 812 1515 1.1024	CONSTRUÇÃO, REFORMA E/OU AMPLIAÇÃO DE ESTÁDIO DE FUTEBOL			40.000,00		40.000,00
4.4.90.00	Aplicações Diretas			40.000,00		40.000,00
27 813	Lazer			40.000,00		40.000,00

MUNICÍPIO DE GARANHUNS

Avenida Santo Antônio, 126 - Santo Antônio - 55.293-000 - Garanhuns/ PE
: 11.303.906/0001-00



Usuário: Processamento

Chave de Autenticação
1998-7453-940

Página
14 / 45

Anexo 6 da Lei Nº 4.320/64 - Programa de Trabalho

Valores em R\$ - Período: Orçamento/2022

Unidade Orçamentária: 12001 - SECRETARIA DE OBRAS E SERVIÇOS PÚBLICOS

Código	Especificação	Não Orçamentária	Operação Especial	Projetos	Atividades	Total
27 813 1515	DESPORTO E LAZER			40.000,00		40.000,00
27 813 1515 1.1025	CONSTRUÇÃO, REFORMA E/OU AMPLIAÇÃO DE PÁTIOS DE EVENTOS			40.000,00		40.000,00
4.4.90.00	Aplicações Diretas			40.000,00		40.000,00
Total da Unidade Orçamentária				7.643.000,00	23.451.000,00	31.094.000,00

Unidade Orçamentária: 13001 - SECRETARIA DE TURISMO

Código	Especificação	Não Orçamentária	Operação Especial	Projetos	Atividades	Total
4	Administração				1.075.000,00	1.075.000,00
4 122 000	Administração Geral				510.000,00	510.000,00
4 122 000 2.2391	APOIO GERENCIAL E TECNOLÓGICO PARA A PROMOÇÃO DO MODELO DE GESTÃO E MANUTENÇÃO DA SECRETARIA DE TURISMO				510.000,00	510.000,00
3.1.90.00	Aplicações Diretas				500.000,00	500.000,00
3.3.90.00	Aplicações Diretas				10.000,00	10.000,00
4 695 409	Turismo				565.000,00	565.000,00
4 695 409 2.2122	INFRAESTRUTURA TURÍSTICA				45.000,00	45.000,00
3.3.90.00	Aplicações Diretas				30.000,00	30.000,00
4 695 409 2.2123	REVITALIZAÇÃO E URBANIZAÇÃO DOS ATRATIVOS TURÍSTICOS				30.000,00	30.000,00
3.3.90.00	Aplicações Diretas				15.000,00	15.000,00
4 695 410	IMPLANTAÇÃO DE SINALIZAÇÃO TURÍSTICA				15.000,00	15.000,00
4 695 410 2.2124	PRODUÇÃO ASSOCIADA AO TURISMO - ARTESANATO, CULTURA E GASTRONOMIA				75.000,00	75.000,00
3.3.90.00	Aplicações Diretas				45.000,00	45.000,00
4.4.90.00	Aplicações Diretas				30.000,00	30.000,00
4 695 410 2.2125	ESTRUTURAÇÃO DO PROGRAMA PRODUÇÃO ASSOCIADA AO TURISMO				45.000,00	45.000,00
3.3.90.00	Aplicações Diretas				30.000,00	30.000,00
4 695 411	MANUTENÇÃO DO PROGRAMA PRODUÇÃO ASSOCIADA AO TURISMO				30.000,00	30.000,00
3.3.90.00	Aplicações Diretas				30.000,00	30.000,00
4 695 411 2.2126	PROMOÇÃO E APOIO A EVENTOS GERADORES DE FLUXO TURÍSTICO				340.000,00	340.000,00
3.3.90.00	Aplicações Diretas				100.000,00	100.000,00
4 695 411 2.2127	IMPLANTAÇÃO DE NOVOS EVENTOS TURÍSTICOS				100.000,00	100.000,00
3.3.90.00	Aplicações Diretas				100.000,00	100.000,00
4 695 411 2.2127	MANUTENÇÃO DOS EVENTOS DE APELO TURÍSTICO				165.000,00	165.000,00
3.3.90.00	Aplicações Diretas				165.000,00	165.000,00
4 695 411 2.2128	MANUTENÇÃO DOS EVENTOS TURÍSTICOS TRADICIONAIS				75.000,00	75.000,00
3.3.90.00	Aplicações Diretas				75.000,00	75.000,00
4 695 412	FOMENTO E QUALIFICAÇÃO DOS SERVIÇOS TURÍSTICOS				105.000,00	105.000,00
4 695 412 2.2129	ESTRUTURAÇÃO DO PROGRAMA DE QUALIFICAÇÃO DE SERVIÇOS TURÍSTICOS				75.000,00	75.000,00
3.3.90.00	Aplicações Diretas				50.000,00	50.000,00
4.4.90.00	Aplicações Diretas				25.000,00	25.000,00
4 695 412 2.2130	MANUTENÇÃO DO PROGRAMA DE QUALIFICAÇÃO DE SERVIÇOS TURÍSTICOS				30.000,00	30.000,00
3.3.90.00	Aplicações Diretas				30.000,00	30.000,00
23	Comércio e Serviços				200.000,00	200.000,00
23 691	Promoção Comercial				200.000,00	200.000,00
23 691 408	PROMOÇÃO E APOIO À COMERCIALIZAÇÃO				200.000,00	200.000,00
23 691 408 2.2131	CRIAÇÃO DE MATERIAL PROMOCIONAL DE GARANHUNS				20.000,00	20.000,00

MUNICÍPIO DE GARANHUNS

Avenida Santo Antônio, 126 - Santo Antônio - 55.293-000 - Garanhuns/ PE
: 11.303.906/0001-00



Usuário: Processamento

Chave de Autenticação
1998-7453-940

Página
15 / 45

Anexo 6 da Lei Nº 4.320/64 - Programa de Trabalho

Valores em R\$ - Período: Orçamento/2022

Unidade Orçamentária: 13001 - SECRETARIA DE TURISMO

Código	Especificação	Não Orçamentária	Operação Especial	Projetos	Atividades	Total
23 691 408 2.2132	3.3.90.00 Aplicações Diretas				20.000,00	20.000,00
	3.3.90.00 Aplicações Diretas				100.000,00	100.000,00
23 691 408 2.2133	3.3.90.00 Aplicações Diretas				80.000,00	80.000,00
	3.3.90.00 Aplicações Diretas				80.000,00	80.000,00
Total da Unidade Orçamentária					1.275.000,00	1.275.000,00

Unidade Orçamentária: 14001 - SECRETARIA DE GOVERNO, ARTICULAÇÃO POLÍTICA E OUVIDORIA

Código	Especificação	Não Orçamentária	Operação Especial	Projetos	Atividades	Total
4 122 401 2.2134	Administração				516.000,00	516.000,00
	Administração Geral				516.000,00	516.000,00
	APOIO GERENCIAL E TECNOLÓGICO PARA A PROMOÇÃO DO MODELO DE GESTÃO				516.000,00	516.000,00
	GESTÃO E MANUTENÇÃO DAS ATIVIDADES DA SECRETARIA DE GOVERNO, ARTICULAÇÃO POLÍTICA E OUVIDORIA E SUAS SUBDIVISÕES				462.000,00	462.000,00
	3.1.90.00 Aplicações Diretas				400.000,00	400.000,00
	3.3.90.00 Aplicações Diretas				54.000,00	54.000,00
	4.4.90.00 Aplicações Diretas				8.000,00	8.000,00
4 122 401 2.2135	FORTEALECIMENTO DA OUVIDORIA MUNICIPAL				54.000,00	54.000,00
	3.3.90.00 Aplicações Diretas				42.000,00	42.000,00
	4.4.90.00 Aplicações Diretas				12.000,00	12.000,00
Total da Unidade Orçamentária					516.000,00	516.000,00

Unidade Orçamentária: 15001 - SECRETARIA DE EDUCAÇÃO

Código	Especificação	Não Orçamentária	Operação Especial	Projetos	Atividades	Total
4 122 401 2.2136	Administração				300.000,00	300.000,00
	Administração Geral				300.000,00	300.000,00
	FORTEALECIMENTO DOS CONSELHOS DE EDUCAÇÃO E FÓRUMS MUNICIPAIS				300.000,00	300.000,00
	MANUTENÇÃO DOS CONSELHOS				300.000,00	300.000,00
	3.3.90.00 Aplicações Diretas				280.000,00	280.000,00
	4.4.90.00 Aplicações Diretas				20.000,00	20.000,00
12 306 1208 2.2137	Educação			5.163.143,78	27.557.000,00	32.720.143,78
	Alimentação e Nutrição				5.563.000,00	5.563.000,00
	PROGRAMA DE ALIMENTAÇÃO ESCOLAR				5.563.000,00	5.563.000,00
	MANUNTENÇÃO DO PROGRAMA DE ALIMENTAÇÃO ESCOLAR				5.563.000,00	5.563.000,00
	3.3.90.00 Aplicações Diretas				5.563.000,00	5.563.000,00
12 361 401 2.2138	Ensino Fundamental			2.809.000,00	21.433.500,00	24.242.500,00
	APOIO GERENCIAL E TECNOLÓGICO PARA A PROMOÇÃO DO MODELO DE GESTÃO				5.981.000,00	5.981.000,00
	MANUTENÇÃO DAS ATIVIDADES DO GABINETE DA SECRETARIA DE EDUCAÇÃO				5.981.000,00	5.981.000,00
	3.1.90.00 Aplicações Diretas				3.500.000,00	3.500.000,00
	3.1.91.00 Aplicação Direta Decorrente de Operação entre Órgãos, Fundos e Entidades Integrantes dos Orçamentos Fiscal e da Seguridade Social				150.000,00	150.000,00
	3.3.90.00 Aplicações Diretas				2.131.000,00	2.131.000,00
	4.4.90.00 Aplicações Diretas				200.000,00	200.000,00
12 361 1201	VALORIZAÇÃO DOS TRABALHADORES DA EDUCAÇÃO				1.085.000,00	1.085.000,00

MUNICÍPIO DE GARANHUNS

Avenida Santo Antônio, 126 - Santo Antônio - 55.293-000 - Garanhuns/ PE
: 11.303.906/0001-00



Usuário: Processamento

Chave de Autenticação
1998-7453-940

Página
16 / 45

Anexo 6 da Lei Nº 4.320/64 - Programa de Trabalho

Valores em R\$ - Período: Orçamento/2022

Ententária: 15001 - SECRETARIA DE EDUCAÇÃO

Código	Especificação	Não Orçamentária	Operação Especial	Projetos	Atividades	Total
12 361 1201 2.2139	CUSTEIO DE CURSO DE ESPECIALIZAÇÃO PARA OS PROFESSORES				475.000,00	475.000,00
	3.3.90.00 Aplicações Diretas				475.000,00	475.000,00
12 361 1201 2.2140	FORMAÇÃO CONTINUADA PARA OS PROFESSORES DA REDE MUNICIPAL				360.000,00	360.000,00
	3.3.90.00 Aplicações Diretas				360.000,00	360.000,00
12 361 1201 2.2141	FORMAÇÃO ESPECÍFICA PARA PROFISSIONAIS DA EDUCAÇÃO INTEGRAL				50.000,00	50.000,00
	3.3.90.00 Aplicações Diretas				50.000,00	50.000,00
12 361 1201 2.2143	FORMAÇÃO PROFISSIONALIZANTE DAS MERENDEIRAS				40.000,00	40.000,00
	3.3.90.00 Aplicações Diretas				40.000,00	40.000,00
12 361 1201 2.2144	FORMAÇÃO TÉCNICA PARA MOTORISTAS, AGENTES DE DISCIPLINA, SERVIÇOS GERAIS E AGENTES ADMINISTRATIVOS				160.000,00	160.000,00
	3.3.90.00 Aplicações Diretas				155.000,00	155.000,00
	4.4.90.00 Aplicações Diretas				5.000,00	5.000,00
12 361 1202	SISTEMA DA INFORMAÇÃO DA EDUCAÇÃO				950.000,00	950.000,00
12 361 1202 2.2145	MANUTENÇÃO DO PROGRAMA DE SISTEMA DA INFORMAÇÃO DA EDUCAÇÃO				950.000,00	950.000,00
	3.3.90.00 Aplicações Diretas				930.000,00	930.000,00
	4.4.90.00 Aplicações Diretas				20.000,00	20.000,00
12 361 1204	EDUCAÇÃO PELA PAZ				80.000,00	80.000,00
12 361 1204 2.2146	MARIA DA PENHA VAI À ESCOLA				15.000,00	15.000,00
	3.3.90.00 Aplicações Diretas				15.000,00	15.000,00
12 361 1204 2.2147	DIREITOS DAS CRIANÇAS E ADOLESCENTES				15.000,00	15.000,00
	3.3.90.00 Aplicações Diretas				15.000,00	15.000,00
12 361 1204 2.2148	MANUTENÇÃO DO PROGRAMA EDUCAÇÃO PELA PAZ				50.000,00	50.000,00
	3.3.90.00 Aplicações Diretas				50.000,00	50.000,00
12 361 1206	DESENVOLVIMENTO DA EDUCAÇÃO BÁSICA			2.809.000,00	9.290.500,00	12.099.500,00
12 361 1206 1.1026	AQUISIÇÃO, CONSTRUÇÃO, REFORMA, AMPLIAÇÃO E REQUALIFICAÇÃO DOS PRÉDIOS ESCOLARES, INCLUSIVE AS ALTERAÇÕES CONSTANTES NA EMENDA MODIFICATIVA Nº 050/2021			2.809.000,00		2.809.000,00
	4.4.90.00 Aplicações Diretas			2.809.000,00		2.809.000,00
12 361 1206 2.2149	MANUTENÇÃO DAS ATIVIDADES DAS BIBLIOTECAS E SALAS DE LEITURA				330.500,00	330.500,00
	3.3.90.00 Aplicações Diretas				180.500,00	180.500,00
	4.4.90.00 Aplicações Diretas				150.000,00	150.000,00
12 361 1206 2.2150	MANUTENÇÃO DO PLANETÁRIO				50.000,00	50.000,00
	3.3.90.00 Aplicações Diretas				30.000,00	30.000,00
	4.4.90.00 Aplicações Diretas				20.000,00	20.000,00
12 361 1206 2.2151	MANUTENÇÃO DAS ATIVIDADES DOS PROGRAMAS DA EDUCAÇÃO BÁSICA				8.550.000,00	8.550.000,00
	3.1.90.00 Aplicações Diretas				500.000,00	500.000,00
	3.1.91.00 Aplicação Direta Decorrente de Operação entre Órgãos, Fundos e Entidades Integrantes dos Orçamentos Fiscal e da Seguridade Social				50.000,00	50.000,00
	3.3.90.00 Aplicações Diretas				7.000.000,00	7.000.000,00
	4.4.90.00 Aplicações Diretas				1.000.000,00	1.000.000,00
12 361 1206 2.2152	PROMOÇÃO DE EVENTOS EDUCACIONAIS				135.000,00	135.000,00
	3.3.90.00 Aplicações Diretas				105.000,00	105.000,00
	4.4.90.00 Aplicações Diretas				30.000,00	30.000,00
12 361 1206 2.2153	IMPLANTAÇÃO E MANUTENÇÃO DAS ESCOLAS INTEGRAIS				200.000,00	200.000,00
	3.3.90.00 Aplicações Diretas				160.000,00	160.000,00

MUNICÍPIO DE GARANHUNS

Avenida Santo Antônio, 126 - Santo Antônio - 55.293-000 - Garanhuns/ PE
: 11.303.906/0001-00



Usuário: Processamento	Chave de Autenticação 1998-7453-940	Página 17 / 45
------------------------	--	-------------------

Anexo 6 da Lei Nº 4.320/64 - Programa de Trabalho

Valores em R\$ - Período: Orçamento/2022

Entidade: 15001 - SECRETARIA DE EDUCAÇÃO

Código	Especificação	Não Orçamentária	Operação Especial	Projetos	Atividades	Total
4.4.90.00	Aplicações Diretas				40.000,00	40.000,00
12 361 1206 2.2154	ALFABETIZAÇÃO NA IDADE CERTA				25.000,00	25.000,00
3.3.90.00	Aplicações Diretas				25.000,00	25.000,00
12 361 1207	DESENVOLVIMENTO DA EDUCAÇÃO INCLUSIVA				181.000,00	181.000,00
12 361 1207 2.2155	MANUTENÇÃO DAS ATIVIDADES DO CAP				91.000,00	91.000,00
3.3.90.00	Aplicações Diretas				86.000,00	86.000,00
4.4.90.00	Aplicações Diretas				5.000,00	5.000,00
12 361 1207 2.2156	MANUTENÇÃO DO PROGRAMA EDUCAÇÃO INCLUSIVA				90.000,00	90.000,00
3.3.90.00	Aplicações Diretas				90.000,00	90.000,00
12 361 1210	PROGRAMA DE TRANSPORTE ESCOLAR				3.866.000,00	3.866.000,00
12 361 1210 2.2157	MANUTENÇÃO DO PROGRAMA TRANSPORTE ESCOLAR				3.866.000,00	3.866.000,00
3.3.90.00	Aplicações Diretas				3.100.000,00	3.100.000,00
4.4.90.00	Aplicações Diretas				766.000,00	766.000,00
12 364	Ensino Superior				460.500,00	460.500,00
12 364 1209	DESENVOLVIMENTO DA EDUCAÇÃO SUPERIOR				460.500,00	460.500,00
12 364 1209 2.2158	PROGUS (MANUTENÇÃO DO PROGRAMA)				400.000,00	400.000,00
3.3.90.00	Aplicações Diretas				400.000,00	400.000,00
12 364 1209 2.2159	IMPLANTAÇÃO DO POLO UAB				60.500,00	60.500,00
3.3.90.00	Aplicações Diretas				45.500,00	45.500,00
4.4.90.00	Aplicações Diretas				15.000,00	15.000,00
12 365	Educação Infantil			2.354.143,78		2.354.143,78
12 365 1203	ATENÇÃO À PRIMEIRA INFÂNCIA			2.354.143,78		2.354.143,78
12 365 1203 1.1027	CONSTRUÇÃO, REFORMA E AMPLIAÇÃO DE CRECHES, INCLUSIVE AS ALTERAÇÕES CONSTANTES NA EMENDA MODIFICATIVA Nº 006/2021			1.654.143,78		1.654.143,78
4.4.90.00	Aplicações Diretas			1.654.143,78		1.654.143,78
12 365 1203 1.1028	CONSTRUÇÃO, REFORMA E AMPLIAÇÃO DOS CENTROS DE EDUCAÇÃO INFANTIL			700.000,00		700.000,00
4.4.90.00	Aplicações Diretas			700.000,00		700.000,00
12 367	Educação Especial				100.000,00	100.000,00
12 367 1207	DESENVOLVIMENTO DA EDUCAÇÃO INCLUSIVA				100.000,00	100.000,00
12 367 1207 2.2161	MANUTENÇÃO DAS ATIVIDADES DA EDUCAÇÃO ESPECIAL				100.000,00	100.000,00
3.3.90.00	Aplicações Diretas				100.000,00	100.000,00
Total da Unidade Orçamentária				5.163.143,78	27.857.000,00	33.020.143,78

Unidade Orçamentária: 15003 - FUNDEB

Código	Especificação	Não Orçamentária	Operação Especial	Projetos	Atividades	Total
12	Educação			1.010.000,00	77.655.000,00	78.665.000,00
12 361	Ensino Fundamental			500.000,00	56.256.100,00	56.756.100,00
12 361 1201	VALORIZAÇÃO DOS TRABALHADORES DA EDUCAÇÃO				20.000,00	20.000,00
12 361 1201 2.2162	CUSTEIO DE PARTICIPAÇÃO EM CONGRESSOS E SEMINÁRIOS				20.000,00	20.000,00
3.3.90.00	Aplicações Diretas				20.000,00	20.000,00
12 361 1206	DESENVOLVIMENTO DA EDUCAÇÃO BÁSICA				1.020.000,00	1.020.000,00
12 361 1206 2.2163	MELHORAMENTO NOS INDICADORES DE ENSINO				1.020.000,00	1.020.000,00
3.3.90.00	Aplicações Diretas				1.020.000,00	1.020.000,00

MUNICÍPIO DE GARANHUNS

Avenida Santo Antônio, 126 - Santo Antônio - 55.293-000 - Garanhuns/ PE
: 11.303.906/0001-00



Usuário: Processamento

Chave de Autenticação
1998-7453-940

Página
18 / 45

Anexo 6 da Lei Nº 4.320/64 - Programa de Trabalho

Valores em R\$ - Período: Orçamento/2022

Orçamentária: 15003 - FUNDEB

Código	Especificação	Não Orçamentária	Operação Especial	Projetos	Atividades	Total
12 361 1207	DESENVOLVIMENTO DA EDUCAÇÃO INCLUSIVA				30.000,00	30.000,00
12 361 1207 2.2164	FORTALECIMENTO DO PROCESSO DE INCLUSÃO DOS QUILOMBOLAS, ESTRANGEIROS E TODOS E TODAS				30.000,00	30.000,00
	3.3.90.00 Aplicações Diretas				23.000,00	23.000,00
	4.4.90.00 Aplicações Diretas				7.000,00	7.000,00
12 365 1211	MANUTENÇÃO E DESENVOLVIMENTO DO FUNDEB			500.000,00	55.186.100,00	55.686.100,00
12 365 1211 1.1029	CONSTRUÇÃO, REFORMA E AQUISIÇÃO DE BENS MÓVEIS E IMÓVEIS PARA O ENSINO FUNDAMENTAL			500.000,00		500.000,00
	4.4.90.00 Aplicações Diretas			500.000,00		500.000,00
12 365 1211 2.2165	MANUTENÇÃO DO ENSINO FUNDAMENTAL - FUNDEB 70%				42.241.100,00	42.241.100,00
	3.1.90.00 Aplicações Diretas				34.596.100,00	34.596.100,00
	3.1.91.00 Aplicação Direta Decorrente de Operação entre Órgãos, Fundos e Entidades Integrantes dos Orçamentos Fiscal e da Seguridade Social				7.075.000,00	7.075.000,00
	3.3.90.00 Aplicações Diretas				570.000,00	570.000,00
12 365 1211 2.2166	MANUTENÇÃO DO ENSINO FUNDAMENTAL - FUNDEB 30%				12.495.000,00	12.495.000,00
	3.1.90.00 Aplicações Diretas				10.465.000,00	10.465.000,00
	3.1.91.00 Aplicação Direta Decorrente de Operação entre Órgãos, Fundos e Entidades Integrantes dos Orçamentos Fiscal e da Seguridade Social				1.000.000,00	1.000.000,00
	3.3.90.00 Aplicações Diretas				1.030.000,00	1.030.000,00
12 365 1211 2.2167	MANUTENÇÃO DO PROGRAMA TRANSPORTE ESCOLAR - FUNDEB				450.000,00	450.000,00
	3.3.90.00 Aplicações Diretas				350.000,00	350.000,00
	4.4.90.00 Aplicações Diretas				100.000,00	100.000,00
12 365 1203	Educação Infantil			500.000,00	18.118.900,00	18.618.900,00
12 365 1203 2.2168	ATENÇÃO À PRIMEIRA INFÂNCIA				1.660.000,00	1.660.000,00
	3.3.90.00 Aplicações Diretas				1.160.000,00	1.160.000,00
	4.4.90.00 Aplicações Diretas				500.000,00	500.000,00
12 365 1211	MANUTENÇÃO E DESENVOLVIMENTO DO FUNDEB			500.000,00	16.458.900,00	16.958.900,00
12 365 1211 1.1030	CONSTRUÇÃO, REFORMA E AQUISIÇÃO DE BENS MÓVEIS E IMÓVEIS PARA A EDUCAÇÃO INFANTIL			500.000,00		500.000,00
	4.4.90.00 Aplicações Diretas			500.000,00		500.000,00
12 365 1211 2.2169	MANUTENÇÃO DA EDUCAÇÃO INFANTIL - FUNDEB 70%				12.650.000,00	12.650.000,00
	3.1.90.00 Aplicações Diretas				10.435.000,00	10.435.000,00
	3.1.91.00 Aplicação Direta Decorrente de Operação entre Órgãos, Fundos e Entidades Integrantes dos Orçamentos Fiscal e da Seguridade Social				2.025.000,00	2.025.000,00
	3.3.90.00 Aplicações Diretas				190.000,00	190.000,00
12 365 1211 2.2170	MANUTENÇÃO DA EDUCAÇÃO INFANTIL - FUNDEB 30%				3.808.900,00	3.808.900,00
	3.1.90.00 Aplicações Diretas				2.295.000,00	2.295.000,00
	3.1.91.00 Aplicação Direta Decorrente de Operação entre Órgãos, Fundos e Entidades Integrantes dos Orçamentos Fiscal e da Seguridade Social				590.000,00	590.000,00
	3.3.90.00 Aplicações Diretas				923.900,00	923.900,00
12 366	Educação de Jovens e Adultos			10.000,00	3.260.000,00	3.270.000,00
12 366 1211	MANUTENÇÃO E DESENVOLVIMENTO DO FUNDEB			10.000,00	3.260.000,00	3.270.000,00
12 366 1211 1.1031	CONSTRUÇÃO, REFORMA E AQUISIÇÃO DE BENS MÓVEIS E IMÓVEIS PARA O ENSINO DE JOVENS E ADULTOS			10.000,00		10.000,00
	4.4.90.00 Aplicações Diretas			10.000,00		10.000,00
12 366 1211 2.2171	MANUTENÇÃO DO ENSINO DE JOVENS E ADULTOS - FUNDEB 70%				3.220.000,00	3.220.000,00

MUNICÍPIO DE GARANHUNS

Avenida Santo Antônio, 126 - Santo Antônio - 55.293-000 - Garanhuns/ PE
: 11.303.906/0001-00



Usuário: Processamento	Chave de Autenticação 1998-7453-940	Página 19 / 45
------------------------	--	-------------------

Anexo 6 da Lei Nº 4.320/64 - Programa de Trabalho

Valores em R\$ - Período: Orçamento/2022

Orçamentária: 15003 - FUNDEB

Código	Especificação	Não Orçamentária	Operação Especial	Projetos	Atividades	Total
3.1.90.00	Aplicações Diretas				2.560.000,00	2.560.000,00
3.1.91.00	Aplicação Direta Decorrente de Operação entre Órgãos, Fundos e Entidades Integrantes dos Orçamentos Fiscal e da Seguridade Social				620.000,00	620.000,00
3.3.90.00	Aplicações Diretas				40.000,00	40.000,00
12 366 1211 2.2172	MANUTENÇÃO DO ENSINO DE JOVENS E ADULTOS - FUNDEB 30%				40.000,00	40.000,00
3.1.90.00	Aplicações Diretas				25.000,00	25.000,00
3.1.91.00	Aplicação Direta Decorrente de Operação entre Órgãos, Fundos e Entidades Integrantes dos Orçamentos Fiscal e da Seguridade Social				5.000,00	5.000,00
3.3.90.00	Aplicações Diretas				10.000,00	10.000,00
12 366 1211 2.2173	Educação Especial				20.000,00	20.000,00
12 366 1207	DESENVOLVIMENTO DA EDUCAÇÃO INCLUSIVA				20.000,00	20.000,00
12 366 1207 2.2173	MANUTENÇÃO DAS ATIVIDADES DA EDUCAÇÃO ESPECIAL, INCLUSIVE AS ALTERAÇÕES CONSTANTES NA EMENDA IMPOSITIVA Nº 078/2021				20.000,00	20.000,00
3.3.90.00	Aplicações Diretas				15.000,00	15.000,00
4.4.90.00	Aplicações Diretas				5.000,00	5.000,00

Total da Unidade Orçamentária

1.010.000,00

77.655.000,00

78.665.000,00

Unidade Orçamentária: 16001 - SECRETARIA DE INFRAESTRUTURA

Código	Especificação	Não Orçamentária	Operação Especial	Projetos	Atividades	Total
15	Urbanismo				2.595.000,00	2.595.000,00
15 451	Infra-Estrutura Urbana				2.595.000,00	2.595.000,00
15 451 401	APOIO GERENCIAL E TECNOLÓGICO PARA A PROMOÇÃO DO MODELO DE GESTÃO				2.595.000,00	2.595.000,00
15 451 401 2.2174	MANUTENÇÃO DO DEPARTAMENTO DE PATRIMÔNIO E SUPRIMENTOS				295.000,00	295.000,00
3.3.90.00	Aplicações Diretas				295.000,00	295.000,00
15 451 401 2.2175	MANUTENÇÃO DO DEPARTAMENTO DE TRANSPORTE				2.300.000,00	2.300.000,00
3.3.90.00	Aplicações Diretas				2.300.000,00	2.300.000,00

Total da Unidade Orçamentária

2.595.000,00

2.595.000,00

Unidade Orçamentária: 18001 - SECRETARIA DE PLANEJAMENTO E GESTÃO

Código	Especificação	Não Orçamentária	Operação Especial	Projetos	Atividades	Total
4	Administração				2.736.000,00	2.736.000,00
4 121 1313 1414	Planejamento e Orçamento				676.000,00	676.000,00
4 121 1314	MONITORA – MONITORAMENTO DAS OBRAS E AÇÕES ESTRATÉGICAS DO GOVERNO				166.000,00	166.000,00
4 121 1314 2.2176	IMPLANTAÇÃO DO SISTEMA MUNICIPAL DE MONITORAMENTO				1.000,00	1.000,00
3.3.90.00	Aplicações Diretas				1.000,00	1.000,00
4 121 1414 2.2177	ATIVIDADES DIVERSAS VOLTADAS PARA O APERFEIÇOAMENTO DA GESTÃO				10.000,00	10.000,00
3.3.90.00	Aplicações Diretas				7.000,00	7.000,00
4.4.90.00	Aplicações Diretas				3.000,00	3.000,00
4 121 1414 2.2178	TECNOLOGIA E INOVAÇÃO PARA O APERFEIÇOAMENTO DA GESTÃO				20.000,00	20.000,00
3.3.90.00	Aplicações Diretas				10.000,00	10.000,00
4.4.90.00	Aplicações Diretas				10.000,00	10.000,00
4 121 1414 2.2179	ESTUDOS, PESQUISA E ESTATÍSTICA PARA O APERFEIÇOAMENTO DA GESTÃO				5.000,00	5.000,00
3.3.90.00	Aplicações Diretas				5.000,00	5.000,00
4 121 1414 2.2180	IMPLANTAÇÃO DO PROJETO CONECTA				120.000,00	120.000,00
3.3.90.00	Aplicações Diretas				120.000,00	120.000,00

MUNICÍPIO DE GARANHUNS

Avenida Santo Antônio, 126 - Santo Antônio - 55.293-000 - Garanhuns/ PE
: 11.303.906/0001-00



Usuário: Processamento

Chave de Autenticação
1998-7453-940

Página
20 / 45

Anexo 6 da Lei Nº 4.320/64 - Programa de Trabalho

Valores em R\$ - Período: Orçamento/2022

Unidade Orçamentária: 18001 - SECRETARIA DE PLANEJAMENTO E GESTÃO

Código	Especificação	Não Orçamentária	Operação Especial	Projetos	Atividades	Total
4 121 414 2.2181	APOIO À IMPLANTAÇÃO DE DOIS CENTROS DE AUTOCONHECIMENTO				10.000,00	10.000,00
	3.3.90.00 Aplicações Diretas				7.000,00	7.000,00
	4.4.90.00 Aplicações Diretas				3.000,00	3.000,00
4 121 417	USINA DE PROJETOS				510.000,00	510.000,00
4 121 111 2.2182	ELABORAÇÃO DE PROJETOS DE ENGENHARIA URBANOS E RURAIS				120.000,00	120.000,00
	3.3.90.00 Aplicações Diretas				120.000,00	120.000,00
4 121 111 2.2183	ELABORAÇÃO DE PROJETOS DE SANEAMENTO AMBIENTAL				20.000,00	20.000,00
	3.3.90.00 Aplicações Diretas				20.000,00	20.000,00
4 121 111 2.2184	ELABORAÇÃO DE PROJETOS DE GESTÃO DE RISCOS E RESP. A DESASTRES				20.000,00	20.000,00
	3.3.90.00 Aplicações Diretas				20.000,00	20.000,00
4 121 111 2.2185	REVISÃO DO PLANO DIRETOR MUNICIPAL				300.000,00	300.000,00
	3.3.90.00 Aplicações Diretas				300.000,00	300.000,00
4 121 111 2.2186	ELABORAÇÃO DE PLANOS SETORIAIS				40.000,00	40.000,00
	3.3.90.00 Aplicações Diretas				40.000,00	40.000,00
4 121 111 2.2187	ATIVIDADES DIVERSAS DE SUPORTE AO PLANEJAMENTO MUNICIPAL				10.000,00	10.000,00
	3.3.90.00 Aplicações Diretas				10.000,00	10.000,00
4 122	Administração Geral				2.060.000,00	2.060.000,00
4 122 401	APOIO GERENCIAL E TECNOLÓGICO PARA A PROMOÇÃO DO MODELO DE GESTÃO				2.060.000,00	2.060.000,00
4 122 401 2.2188	GESTÃO E MANUTENÇÃO DAS ATIVIDADES DA SECRETARIA DE PLANEJAMENTO E GESTÃO E SUAS SUBDIVISÕES				2.060.000,00	2.060.000,00
	3.1.90.00 Aplicações Diretas				2.000.000,00	2.000.000,00
	3.3.90.00 Aplicações Diretas				50.000,00	50.000,00
	4.4.90.00 Aplicações Diretas				10.000,00	10.000,00
Total da Unidade Orçamentária					2.736.000,00	2.736.000,00

Unidade Orçamentária: 22001 - SECRETARIA DE ASSUNTOS JURÍDICOS

Código	Especificação	Não Orçamentária	Operação Especial	Projetos	Atividades	Total
4	Administração				518.000,00	518.000,00
4 122	Administração Geral				518.000,00	518.000,00
4 122 401	APOIO GERENCIAL E TECNOLÓGICO PARA A PROMOÇÃO DO MODELO DE GESTÃO				518.000,00	518.000,00
4 122 401 2.2189	GESTÃO E MANUTENÇÃO DAS ATIVIDADES DA SECRETARIA MUNICIPAL DE ASSUNTOS JURÍDICOS E SUAS SUBDIVISÕES				518.000,00	518.000,00
	3.1.90.00 Aplicações Diretas				500.000,00	500.000,00
	3.3.90.00 Aplicações Diretas				8.000,00	8.000,00
	4.4.90.00 Aplicações Diretas				10.000,00	10.000,00
Total da Unidade Orçamentária					518.000,00	518.000,00

Unidade Orçamentária: 23001 - SECRETARIA DE CULTURA

Código	Especificação	Não Orçamentária	Operação Especial	Projetos	Atividades	Total
4	Administração				1.510.000,00	1.510.000,00
4 122	Administração Geral				1.510.000,00	1.510.000,00
4 122 401	APOIO GERENCIAL E TECNOLÓGICO PARA A PROMOÇÃO DO MODELO DE GESTÃO				1.510.000,00	1.510.000,00
4 122 401 2.2190	GESTÃO E MANUTENÇÃO DAS ATIVIDADES DA SECRETARIA DE CULTURA E				1.510.000,00	1.510.000,00

MUNICÍPIO DE GARANHUNS

Avenida Santo Antônio, 126 - Santo Antônio - 55.293-000 - Garanhuns/ PE
: 11.303.906/0001-00



Usuário: Processamento

Chave de Autenticação
1998-7453-940

Página
21 / 45

Anexo 6 da Lei Nº 4.320/64 - Programa de Trabalho

Valores em R\$ - Período: Orçamento/2022

Ententária: 23001 - SECRETARIA DE CULTURA

Código	Especificação	Não Orçamentária	Operação Especial	Projetos	Atividades	Total
	SUAS SUBDIVISÕES, INCLUSIVE AS ALTERAÇÕES CONSTANTES NA EMENDA IMPOSITIVA Nº 081					
	3.1.90.00 Aplicações Diretas				1.500.000,00	1.500.000,00
	4.4.90.00 Aplicações Diretas				10.000,00	10.000,00
12	Educação				173.000,00	173.000,00
12	Administração Geral				173.000,00	173.000,00
12	APOIO GERENCIAL E TECNOLÓGICO PARA A PROMOÇÃO DO MODELO DE GESTÃO				173.000,00	173.000,00
12	2.2.190 GESTÃO E MANUTENÇÃO DAS ATIVIDADES DA SECRETARIA DE CULTURA E SUAS SUBDIVISÕES, INCLUSIVE AS ALTERAÇÕES CONSTANTES NA EMENDA IMPOSITIVA Nº 081				173.000,00	173.000,00
	3.3.90.00 Aplicações Diretas				173.000,00	173.000,00
13	Cultura				4.747.000,00	4.747.000,00
13	Difusão Cultural				4.747.000,00	4.747.000,00
13	APOIO GERENCIAL E TECNOLÓGICO PARA A PROMOÇÃO DO MODELO DE GESTÃO				1.304.000,00	1.304.000,00
13	392 401 2.2191 CONSTRUÇÃO, REQUALIFICAÇÃO, RESTAURAÇÃO E PRESERVAÇÃO DOS EQUIPAMENTOS CULTURAIS E DO PATRIMÔNIO ARTÍSTICO E HISTÓRICO MUNICIPAL, INCLUSIVE AS ALTERAÇÕES CONSTANTES NA EMENDA MODIFICATIVA Nº 007/2021				955.000,00	955.000,00
	3.3.90.00 Aplicações Diretas				520.000,00	520.000,00
	4.4.90.00 Aplicações Diretas				435.000,00	435.000,00
13	392 401 2.2192 MANUTENÇÃO DOS EQUIPAMENTOS E ESPAÇOS CULTURAIS E PONTOS DE CULTURA				156.000,00	156.000,00
	3.3.90.00 Aplicações Diretas				141.000,00	141.000,00
	4.4.90.00 Aplicações Diretas				15.000,00	15.000,00
13	392 401 2.2193 APOIO ÀS AÇÕES DO INSTITUTO HISTÓRICO, GEOGRÁFICO E CULTURAL DE GARANHUNS				56.000,00	56.000,00
	3.3.90.00 Aplicações Diretas				46.000,00	46.000,00
	4.4.90.00 Aplicações Diretas				10.000,00	10.000,00
13	392 401 2.2194 MANUTENÇÃO DAS ATIVIDADES DA BANDA DE MÚSICA DE GARANHUNS				76.000,00	76.000,00
	3.3.90.00 Aplicações Diretas				56.000,00	56.000,00
	4.4.90.00 Aplicações Diretas				20.000,00	20.000,00
13	392 401 2.2195 MANUTENÇÃO DAS ATIVIDADES DOS CONSELHOS MUNICIPAIS DE CULTURA, INCLUSIVE AS ALTERAÇÕES CONSTANTES NA EMENDA IMPOSITIVA Nº 080/2021				61.000,00	61.000,00
	3.3.90.00 Aplicações Diretas				51.000,00	51.000,00
	4.4.90.00 Aplicações Diretas				10.000,00	10.000,00
13	392 1301 EVENTOS FIXOS E EVENTUAIS DO CALENDÁRIO ANUAL				3.443.000,00	3.443.000,00
13	392 1301 2.2196 REALIZAÇÃO E/OU APOIO A EVENTOS, FESTAS, FEIRAS, EXPOSIÇÕES, CONCURSOS CULTURAIS, DATAS COMEMORATIVAS E OUTRAS ATIVIDADES ARTÍSTICO-CULTURAIS, INCLUSIVE EMENDA MODIFICATIVA Nº 008/2021				563.000,00	563.000,00
	3.3.90.00 Aplicações Diretas				538.000,00	538.000,00
	4.4.90.00 Aplicações Diretas				25.000,00	25.000,00
13	392 1301 2.2197 MANUTENÇÃO DAS ATIVIDADES RELACIONADAS AO EVENTO "FESTIVAL DE INVERNO DE GARANHUNS"				1.258.000,00	1.258.000,00
	3.3.90.00 Aplicações Diretas				1.208.000,00	1.208.000,00

MUNICÍPIO DE GARANHUNS

Avenida Santo Antônio, 126 - Santo Antônio - 55.293-000 - Garanhuns/ PE
: 11.303.906/0001-00



Usuário: Processamento

Chave de Autenticação
1998-7453-940

Página
22 / 45

Anexo 6 da Lei Nº 4.320/64 - Programa de Trabalho

Valores em R\$ - Período: Orçamento/2022

Ententária: 23001 - SECRETARIA DE CULTURA

Código	Especificação	Não Orçamentária	Operação Especial	Projetos	Atividades	Total
13 392 1301 2.2198	4.4.90.00 Aplicações Diretas				50.000,00	50.000,00
	MANUTENÇÃO DAS ATIVIDADES RELACIONADAS AO EVENTO "MAGIA DO NATAL"				1.622.000,00	1.622.000,00
	3.3.90.00 Aplicações Diretas				1.522.000,00	1.522.000,00
	4.4.90.00 Aplicações Diretas				100.000,00	100.000,00
Total da Unidade Orçamentária					6.430.000,00	6.430.000,00
Total da Unidade Gestora			8.816.464,92	14.104.143,78	174.046.809,58	196.967.418,28

Unidade Gestora: 2-Fundo Municipal de Assistência Social de Garanhuns

Unidade Orçamentária: 17001 - SECRETARIA MUNICIPAL DE ASSISTÊNCIA SOCIAL E DIREITOS HUMANOS

Código	Especificação	Não Orçamentária	Operação Especial	Projetos	Atividades	Total
8 122 801	Assistência Social				943.500,00	943.500,00
8 122 801	Administração Geral				943.500,00	943.500,00
8 122 801	APOIO À GESTÃO ADMINISTRATIVA DA SECRETARIA DE ASSISTÊNCIA SOCIAL E DIREITOS HUMANOS				943.500,00	943.500,00
8 122 801 2.2199	MANUTENÇÃO DAS AÇÕES E ATIVIDADES DO GABINETE DA SECRETARIA DE ASSISTÊNCIA SOCIAL E DIREITOS HUMANOS				47.000,00	47.000,00
	3.3.90.00 Aplicações Diretas				47.000,00	47.000,00
8 122 801 2.2200	FOLHA DE PAGAMENTO DE SERVIDORES MUNICIPAIS VINCULADOS A SEC. DE ASSISTÊNCIA SOCIAL				460.000,00	460.000,00
	3.1.90.00 Aplicações Diretas				300.000,00	300.000,00
	3.1.91.00 Aplicação Direta Decorrente de Operação entre Órgãos, Fundos e Entidades Integrantes dos Orçamentos Fiscal e da Seguridade Social				150.000,00	150.000,00
	3.3.90.00 Aplicações Diretas				10.000,00	10.000,00
8 122 801 2.2201	MANUTENÇÃO DAS AÇÕES E ATIVIDADES DO DEPARTAMENTO DE DIREITOS HUMANOS				63.500,00	63.500,00
	3.3.90.00 Aplicações Diretas				63.500,00	63.500,00
8 122 801 2.2202	MANUTENÇÃO DAS AÇÕES E ATIVIDADES DO DEPARTAMENTO DE GESTÃO DO SUAS				100.000,00	100.000,00
	3.3.90.00 Aplicações Diretas				100.000,00	100.000,00
8 122 801 2.2203	MANUTENÇÃO DAS AÇÕES E ATIVIDADES DO DEPARTAMENTO ADMINISTRATIVO E FINANCEIRO				55.000,00	55.000,00
	3.3.90.00 Aplicações Diretas				55.000,00	55.000,00
8 122 801 2.2204	MANUTENÇÃO DAS AÇÕES E ATIVIDADES DO CONSELHO MUNICIPAL DE ASSISTÊNCIA SOCIAL - CMAS				70.000,00	70.000,00
	3.3.90.00 Aplicações Diretas				55.000,00	55.000,00
	4.4.90.00 Aplicações Diretas				15.000,00	15.000,00
8 122 801 2.2205	MANUTENÇÃO DAS AÇÕES E ATIVIDADES DO CONSELHO MUNICIPAL DOS DIREITOS DA PESSOA COM DEFICIÊNCIA - COMUD				70.000,00	70.000,00
	3.3.90.00 Aplicações Diretas				55.000,00	55.000,00
	4.4.90.00 Aplicações Diretas				15.000,00	15.000,00
8 122 801 2.2206	MANUTENÇÃO DAS AÇÕES E ATIVIDADES DA CASA DOS CONSELHOS MUNICIPAIS				78.000,00	78.000,00
	3.3.90.00 Aplicações Diretas				78.000,00	78.000,00
Total da Unidade Orçamentária					943.500,00	943.500,00

Unidade Orçamentária: 17002 - FUNDO MUNICIPAL DE ASSISTÊNCIA SOCIAL

Código	Especificação	Não Orçamentária	Operação Especial	Projetos	Atividades	Total
--------	---------------	------------------	-------------------	----------	------------	-------

MUNICÍPIO DE GARANHUNS

Avenida Santo Antônio, 126 - Santo Antônio - 55.293-000 - Garanhuns/ PE
: 11.303.906/0001-00



Usuário: Processamento

Chave de Autenticação
1998-7453-940

Página
23 / 45

Anexo 6 da Lei Nº 4.320/64 - Programa de Trabalho

Valores em R\$ - Período: Orçamento/2022

Ententária: 17002 - FUNDO MUNICIPAL DE ASSISTÊNCIA SOCIAL

Código	Especificação	Não Orçamentária	Operação Especial	Projetos	Atividades	Total
8	Assistência Social			1.480.631,72	9.112.650,00	10.593.281,72
8 122	Administração Geral				1.798.000,00	1.798.000,00
8 122 802	APOIO À GESTÃO ADMINISTRATIVA DO FUNDO MUNICIPAL DE ASSISTÊNCIA SOCIAL				1.798.000,00	1.798.000,00
8 122 803 2.2207	MANUTENÇÃO DAS AÇÕES E ATIVIDADES DO FUNDO MUNICIPAL DE ASSISTÊNCIA SOCIAL				55.000,00	55.000,00
8 122 803 3.3.90.00	Aplicações Diretas				44.000,00	44.000,00
8 122 803 4.4.90.00	Aplicações Diretas				11.000,00	11.000,00
8 122 800 2.2208	FOLHA DE PAGAMENTO DE SERVIDORES MUNICIPAIS VINCULADOS AO FUNDO MUNICIPAL DE ASSISTÊNCIA SOCIAL				1.605.000,00	1.605.000,00
8 122 800 3.1.90.00	Aplicações Diretas				1.500.000,00	1.500.000,00
8 122 800 3.1.91.00	Aplicação Direta Decorrente de Operação entre Órgãos, Fundos e Entidades Integrantes dos Orçamentos Fiscal e da Seguridade Social				100.000,00	100.000,00
8 122 800 3.3.90.00	Aplicações Diretas				5.000,00	5.000,00
8 122 800 2.2209	APOIO ÀS ENTIDADES SEM FINS LUCRATIVOS - RECURSO FEDERAL PORTARIA Nº 369/2020 MDS, DESAFIO JOVEM TRINDADE E FAZENDA ESPERANÇA MASCULINA E FEMININA				60.000,00	60.000,00
8 122 800 3.3.50.00	Transferências a Instituições Privadas sem Fins Lucrativos				60.000,00	60.000,00
8 122 802 2.2210	AJUDA FINANCEIRA PARA A ASSOCIAÇÃO DOS MORADORES DO CONJUNTO HABITACIONAL SÃO VICENTE DO BAIRRO DOM HÉLDER CÂMARA, INCLUSIVE AS ALTERAÇÕES CONSTANTES NA EMENDA MODIFICATIVA Nº 069				20.000,00	20.000,00
8 122 802 3.3.50.00	Transferências a Instituições Privadas sem Fins Lucrativos				20.000,00	20.000,00
8 122 802 2.2211	AJUDA FINANCEIRA PARA O DESAFIO JOVEM TRINDADE, INCLUSIVE AS ALTERAÇÕES CONSTANTES NA EMENDA MODIFICATIVA Nº 065				30.000,00	30.000,00
8 122 802 3.3.50.00	Transferências a Instituições Privadas sem Fins Lucrativos				30.000,00	30.000,00
8 122 802 2.2212	APOIO AOS POVOS MIGRANTES				25.000,00	25.000,00
8 122 802 3.3.90.00	Aplicações Diretas				25.000,00	25.000,00
8 122 802 2.2213	MANUTENÇÃO DAS AÇÕES E ATIVIDADES DA SEMANA MUNICIPAL DA FAMÍLIA, CONFORME LEI Nº 4.134/2015				3.000,00	3.000,00
8 122 802 3.3.90.00	Aplicações Diretas				3.000,00	3.000,00
8 241 803	Assistência ao Idoso				38.000,00	38.000,00
8 241 803	APOIO À GESTÃO DO BLOCO DE PROTEÇÃO SOCIAL BÁSICA				19.000,00	19.000,00
8 241 803 2.2214	MANUTENÇÃO DAS AÇÕES E ATIVIDADES DE PROTEÇÃO SOCIAL BÁSICA PARA A PESSOA IDOSA, NO DOMICÍLIO				5.000,00	5.000,00
8 241 803 3.3.90.00	Aplicações Diretas				3.000,00	3.000,00
8 241 803 4.4.90.00	Aplicações Diretas				2.000,00	2.000,00
8 241 803 2.2215	MANUTENÇÃO DAS AÇÕES E ATIVIDADES DO NÚCLEO DE ENFRENTAMENTO À VIOLÊNCIA CONTRA O IDOSO DE GARANHUNS - NEVIGA				14.000,00	14.000,00
8 241 803 3.3.90.00	Aplicações Diretas				14.000,00	14.000,00
8 241 804	APOIO À GESTÃO DO BLOCO DE PROTEÇÃO SOCIAL ESPECIAL DE MÉDIA COMPLEXIDADE				7.000,00	7.000,00
8 241 804 2.2216	MANUTENÇÃO DAS AÇÕES E ATIVIDADES DO SERVIÇO DE PROTEÇÃO SOCIAL ESPECIAL PARA A PESSOA IDOSA E SUA FAMÍLIA				7.000,00	7.000,00
8 241 804 3.3.90.00	Aplicações Diretas				7.000,00	7.000,00
8 241 811	APOIO À GESTÃO ADMINISTRATIVA DO FUNDO MUNICIPAL DOS DIREITOS DO IDOSO - FMDI				12.000,00	12.000,00
8 241 811 2.2217	APOIO ÀS AÇÕES E ATIVIDADES DO CONSELHO MUNICIPAL DOS DIREITOS DO IDOSO				12.000,00	12.000,00

MUNICÍPIO DE GARANHUNS

Avenida Santo Antônio, 126 - Santo Antônio - 55.293-000 - Garanhuns/ PE
: 11.303.906/0001-00



Usuário: Processamento

Chave de Autenticação
1998-7453-940

Página
24 / 45

Anexo 6 da Lei Nº 4.320/64 - Programa de Trabalho

Valores em R\$ - Período: Orçamento/2022

entária: 17002 - FUNDO MUNICIPAL DE ASSISTÊNCIA SOCIAL

Código	Especificação	Não Orçamentária	Operação Especial	Projetos	Atividades	Total
	3.3.90.00 Aplicações Diretas				9.000,00	9.000,00
	4.4.90.00 Aplicações Diretas				3.000,00	3.000,00
8 242	Assistência ao Portador de Deficiência				242.000,00	242.000,00
8 242 802	APOIO À GESTÃO ADMINISTRATIVA DO FUNDO MUNICIPAL DE ASSISTÊNCIA SOCIAL				103.000,00	103.000,00
8 242 802 2.2218	AJUDA FINANCEIRA PARA O CONSELHO MUNICIPAL DE DEFESA DOS DIREITOS DAS PESSOAS COM DEFICIÊNCIA - COMUD, INCLUSIVA A CONSTANTE NA EMENDA IMPOSITIVA Nº 016.				103.000,00	103.000,00
	3.3.50.00 Transferências a Instituições Privadas sem Fins Lucrativos				103.000,00	103.000,00
8 242 803	APOIO À GESTÃO DO BLOCO DE PROTEÇÃO SOCIAL BÁSICA				73.000,00	73.000,00
8 242 803 2.2219	MANUTENÇÃO DAS AÇÕES E ATIVIDADES DE PROTEÇÃO SOCIAL BÁSICA PARA A PESSOA COM DEFICIÊNCIA, NO DOMICÍLIO				5.000,00	5.000,00
	3.3.90.00 Aplicações Diretas				3.000,00	3.000,00
	4.4.90.00 Aplicações Diretas				2.000,00	2.000,00
8 242 803 2.2220	MANUTENÇÃO DAS AÇÕES E ATIVIDADES DO BENEFÍCIO DE PRESTAÇÃO CONTINUADA - BPC				16.000,00	16.000,00
	3.3.90.00 Aplicações Diretas				13.000,00	13.000,00
	4.4.90.00 Aplicações Diretas				3.000,00	3.000,00
8 242 803 2.2221	MANUTENÇÃO DAS AÇÕES E ATIVIDADES DO SERVIÇO DE MEDIAÇÃO NA COMUNICAÇÃO ENTRE PESSOAS COM DEFICIÊNCIA AUDITIVA E SURDOS (CENTRAL DE LIBRAS)				10.000,00	10.000,00
	3.3.90.00 Aplicações Diretas				10.000,00	10.000,00
8 242 803 2.2222	MANUTENÇÃO DAS AÇÕES E ATIVIDADES DO PROGRAMA BPC NA ESCOLA - PESSOAS COM DEFICIÊNCIA				42.000,00	42.000,00
	3.3.90.00 Aplicações Diretas				42.000,00	42.000,00
8 242 804	APOIO À GESTÃO DO BLOCO DE PROTEÇÃO SOCIAL ESPECIAL DE MÉDIA COMPLEXIDADE				7.000,00	7.000,00
8 242 804 2.2223	MANUTENÇÃO DAS AÇÕES E ATIVIDADES DO SERVIÇO DE PROTEÇÃO SOCIAL ESPECIAL PARA A PESSOA COM DEFICIÊNCIA E SUA FAMÍLIA				7.000,00	7.000,00
	3.3.90.00 Aplicações Diretas				7.000,00	7.000,00
8 242 812	APOIO À GESTÃO DA ATENÇÃO À PESSOA COM DEFICIÊNCIA				59.000,00	59.000,00
8 242 812 2.2224	APOIO ÀS AÇÕES E ATIVIDADES DO CONSELHO MUNICIPAL DOS DIREITOS DA PESSOA COM DEFICIÊNCIA				12.000,00	12.000,00
	3.3.90.00 Aplicações Diretas				9.000,00	9.000,00
	4.4.90.00 Aplicações Diretas				3.000,00	3.000,00
8 242 812 2.2225	MANUTENÇÃO DAS AÇÕES E ATIVIDADES DO FUNDO MUNICIPAL DOS DIREITOS DA PESSOA COM DEFICIÊNCIA				47.000,00	47.000,00
	3.3.90.00 Aplicações Diretas				39.000,00	39.000,00
	4.4.90.00 Aplicações Diretas				8.000,00	8.000,00
8 243	Assistência à Criança e ao Adolescente			271.000,00	2.277.000,00	2.548.000,00
8 243 802	APOIO À GESTÃO ADMINISTRATIVA DO FUNDO MUNICIPAL DE ASSISTÊNCIA SOCIAL				30.000,00	30.000,00
8 243 802 2.2226	AJUDA FINANCEIRA PARA CRECHE LAR DA CRIANÇA SANTA MARIA, INCLUSIVE AS ALTERAÇÕES CONSTANTES NA EMENDA MODIFICATIVA Nº 073				30.000,00	30.000,00
	3.3.50.00 Transferências a Instituições Privadas sem Fins Lucrativos				30.000,00	30.000,00
8 243 803	APOIO À GESTÃO DO BLOCO DE PROTEÇÃO SOCIAL BÁSICA			171.000,00	39.000,00	210.000,00
8 243 803 1.1032	AMBIENTAÇÃO, CONSTRUÇÃO, ADEQUAÇÃO, REFORMA E AMPLIAÇÃO DE			171.000,00		171.000,00

MUNICÍPIO DE GARANHUNS

Avenida Santo Antônio, 126 - Santo Antônio - 55.293-000 - Garanhuns/ PE
: 11.303.906/0001-00



Usuário: Processamento

Chave de Autenticação
1998-7453-940

Página
25 / 45

Anexo 6 da Lei Nº 4.320/64 - Programa de Trabalho

Valores em R\$ - Período: Orçamento/2022

entária: 17002 - FUNDO MUNICIPAL DE ASSISTÊNCIA SOCIAL

Código	Especificação	Não Orçamentária	Operação Especial	Projetos	Atividades	Total
8 243 803 2.2227	INSTALAÇÕES FÍSICAS DA UNIDADE DE ACOLHIMENTO PARA CRIANÇA E ADOLESCENTE			171.000,00		171.000,00
	4.4.90.00 Aplicações Diretas					
8 243 803 2.2227	MANUTENÇÃO DAS AÇÕES E ATIVIDADES DO PROGRAMA PRIMEIRA INFÂNCIA NO SUAS - PROGRAMA CRIANÇA FELIZ				39.000,00	39.000,00
	3.3.90.00 Aplicações Diretas				30.000,00	30.000,00
	4.4.90.00 Aplicações Diretas				9.000,00	9.000,00
8 243 804 2.2228	APOIO À GESTÃO DO BLOCO DE PROTEÇÃO SOCIAL ESPECIAL DE MÉDIA COMPLEXIDADE				42.000,00	42.000,00
8 243 804 2.2228	MANUTENÇÃO DAS AÇÕES E ATIVIDADES DA CASA DE ACOLHIMENTO NOTURNO				26.000,00	26.000,00
	3.3.90.00 Aplicações Diretas				23.000,00	23.000,00
	4.4.90.00 Aplicações Diretas				3.000,00	3.000,00
8 243 805 2.2229	MANUTENÇÃO DAS AÇÕES E ATIVIDADES DO SERVIÇO DE PROTEÇÃO SOCIAL À ADOLESCENTES EM CUMPRIMENTO DE MEDIDA SOCIOEDUCATIVA DE LIBERDADE ASSISTIDA (LA) E DE PRESTAÇÃO DE SERVIÇOS À COMUNIDADE (PSC)				8.000,00	8.000,00
	3.3.90.00 Aplicações Diretas				8.000,00	8.000,00
8 243 804 2.2230	MANUTENÇÃO DAS AÇÕES E ATIVIDADES DO SERVIÇO DE COMBATE AO ABUSO E EXPLORAÇÃO SEXUAL				8.000,00	8.000,00
	3.3.90.00 Aplicações Diretas				8.000,00	8.000,00
8 243 805	APOIO AO BLOCO DE PROTEÇÃO SOCIAL ESPECIAL - ATENÇÃO À CRIANÇA E AO ADOLESCENTE				146.000,00	146.000,00
8 243 805 2.2231	MANUTENÇÃO DAS AÇÕES E ATIVIDADES ESTRATÉGICAS DO PROGRAMA DE ERRADICAÇÃO DO TRABALHO INFANTIL - AEPETI				15.000,00	15.000,00
	3.3.90.00 Aplicações Diretas				12.000,00	12.000,00
	4.4.90.00 Aplicações Diretas				3.000,00	3.000,00
8 243 805 2.2232	FOLHA DE PAGAMENTO DOS SERVIDORES VINCULADOS AO PROGRAMA CRIANÇA FELIZ - PRIMEIRA INFÂNCIA NO SUAS				131.000,00	131.000,00
	3.1.90.00 Aplicações Diretas				125.000,00	125.000,00
	3.1.91.00 Aplicação Direta Decorrente de Operação entre Órgãos, Fundos e Entidades Integrantes dos Orçamentos Fiscal e da Seguridade Social				5.000,00	5.000,00
	3.3.90.00 Aplicações Diretas				1.000,00	1.000,00
8 243 808	APOIO À GESTÃO DO BLOCO DE PROTEÇÃO SOCIAL ESPECIAL DE ALTA COMPLEXIDADE				2.020.000,00	2.020.000,00
8 243 808 2.2233	MANUTENÇÃO DAS AÇÕES E ATIVIDADES DO SERVIÇO DE ACOLHIMENTO INSTITUCIONAL CRIANÇA E ADOLESCENTE - ABRAÇAR I E II				47.000,00	47.000,00
	3.3.90.00 Aplicações Diretas				39.000,00	39.000,00
	4.4.90.00 Aplicações Diretas				8.000,00	8.000,00
8 243 808 2.2234	FOLHA DE PAGAMENTO DOS SERVIDORES VINCULADOS A PROTEÇÃO SOCIAL ESPECIAL- UNIDADE DE ACOLHIMENTO PARA CRIANÇAS E ADOLESCENTES - UAC				1.973.000,00	1.973.000,00
	3.1.90.00 Aplicações Diretas				1.900.000,00	1.900.000,00
	3.1.91.00 Aplicação Direta Decorrente de Operação entre Órgãos, Fundos e Entidades Integrantes dos Orçamentos Fiscal e da Seguridade Social				70.000,00	70.000,00
	3.3.90.00 Aplicações Diretas				3.000,00	3.000,00
8 243 817	PROTEÇÃO SOCIAL ESPECIAL - ATENÇÃO À CRIANÇA E AO ADOLESCENTE - FMAS			100.000,00		100.000,00
8 243 817 1.1033	CONSTRUÇÃO, REFORMA E/OU AMPLIAÇÃO DA UNIDADE DE ACOLHIMENTO			100.000,00		100.000,00

MUNICÍPIO DE GARANHUNS

Avenida Santo Antônio, 126 - Santo Antônio - 55.293-000 - Garanhuns/ PE
: 11.303.906/0001-00



Usuário: Processamento

Chave de Autenticação
1998-7453-940

Página
26 / 45

Anexo 6 da Lei Nº 4.320/64 - Programa de Trabalho

Valores em R\$ - Período: Orçamento/2022

Ententária: 17002 - FUNDO MUNICIPAL DE ASSISTÊNCIA SOCIAL

Código	Especificação	Não Orçamentária	Operação Especial	Projetos	Atividades	Total
	PARA CRIANÇAS E ADOLESCENTES - PSE-FMAS					
8 244	4.4.90.00 Aplicações Diretas			100.000,00		100.000,00
8 244 802	Assistência Comunitária			1.209.631,72	4.757.650,00	5.967.281,72
8 244 802	APOIO À GESTÃO ADMINISTRATIVA DO FUNDO MUNICIPAL DE ASSISTÊNCIA SOCIAL			500.000,00	862.000,00	1.362.000,00
8 244 802 1.1034	ESTRUTURAÇÃO DA REDE DE SERVIÇOS DO SUAS			500.000,00		500.000,00
8 244 802 4.4.90.00	Aplicações Diretas			500.000,00		500.000,00
8 244 802 2.2235	MANUTENÇÃO DAS AÇÕES E ATIVIDADES DO PROGRAMA INTEGRAÇÃO AABB COMUNIDADE				25.000,00	25.000,00
8 244 802 3.3.90.00	Aplicações Diretas				25.000,00	25.000,00
8 244 802 2.2236	MANUTENÇÃO DAS AÇÕES E ATIVIDADES DO PROGRAMA NACIONAL DE PROMOÇÃO DO ACESSO AO MUNDO DO TRABALHO - ACESSUAS TRABALHO				13.000,00	13.000,00
8 244 802 3.3.90.00	Aplicações Diretas				13.000,00	13.000,00
8 244 802 2.2237	MANUTENÇÃO DAS AÇÕES E ATIVIDADES DE PROJETOS DE INTERESSE SOCIAL, INCLUSIVE AS ALTERAÇÕES CONSTANTES NA EMENDA IMPOSITIVA Nº 012				20.000,00	20.000,00
8 244 802 3.3.90.00	Aplicações Diretas				20.000,00	20.000,00
8 244 802 2.2238	AJUDA FINANCEIRA PARA A ASSOCIAÇÃO DOS DEFICIENTES VISUAIS DO AGRESTE MERIDIONAL EM PERNAMBUCO - ADVAMP, INCLUSIVE AS ALTERAÇÕES CONSTANTES NA EMENDA MODIFICATIVA Nº 070				290.000,00	290.000,00
8 244 802 3.3.50.00	Transferências a Instituições Privadas sem Fins Lucrativos				290.000,00	290.000,00
8 244 802 2.2239	APOIO ÀS COMUNIDADES DE POVOS TRADICIONAIS (QUILOMBOLA, INDÍGENAS, CIGANOS E OUTROS)				14.000,00	14.000,00
8 244 802 3.3.90.00	Aplicações Diretas				14.000,00	14.000,00
8 244 802 2.2240	CUSTEIO DAS AÇÕES E ATIVIDADES DA REDE DE SERVIÇOS DO SUAS				500.000,00	500.000,00
8 244 802 3.3.90.00	Aplicações Diretas				500.000,00	500.000,00
8 244 803	APOIO À GESTÃO DO BLOCO DE PROTEÇÃO SOCIAL BÁSICA			450.000,00	2.678.650,00	3.128.650,00
8 244 803 1.1035	CONSTRUÇÃO, ADEQUAÇÃO, REFORMA E AMPLIAÇÃO DE INSTALAÇÕES FÍSICAS DO CENTRO DE REFERÊNCIA DE ASSISTÊNCIA SOCIAL - CRAS QUILOMBOLA			250.000,00		250.000,00
8 244 803 4.4.90.00	Aplicações Diretas			250.000,00		250.000,00
8 244 803 1.1036	AMBIENTAÇÃO, CONSTRUÇÃO, ADEQUAÇÃO, REFORMA E AMPLIAÇÃO DE INSTALAÇÕES FÍSICAS DO CENTRO DE REFERÊNCIA DE ASSISTÊNCIA SOCIAL - CRAS VÁRZEA			200.000,00		200.000,00
8 244 803 4.4.90.00	Aplicações Diretas			200.000,00		200.000,00
8 244 803 2.2241	MANUTENÇÃO DAS AÇÕES E ATIVIDADES DO CRAS BELA VISTA				48.000,00	48.000,00
8 244 803 3.3.90.00	Aplicações Diretas				39.000,00	39.000,00
8 244 803 4.4.90.00	Aplicações Diretas				9.000,00	9.000,00
8 244 803 2.2242	MANUTENÇÃO DAS AÇÕES E ATIVIDADES DO CRAS BOA VISTA				48.000,00	48.000,00
8 244 803 3.3.90.00	Aplicações Diretas				39.000,00	39.000,00
8 244 803 4.4.90.00	Aplicações Diretas				9.000,00	9.000,00
8 244 803 2.2243	MANUTENÇÃO DAS AÇÕES E ATIVIDADES DO CRAS HELIÓPOLIS				48.000,00	48.000,00
8 244 803 3.3.90.00	Aplicações Diretas				39.000,00	39.000,00
8 244 803 4.4.90.00	Aplicações Diretas				9.000,00	9.000,00
8 244 803 2.2244	MANUTENÇÃO DAS AÇÕES E ATIVIDADES DO CRAS MAGANO				48.000,00	48.000,00
8 244 803 3.3.90.00	Aplicações Diretas				39.000,00	39.000,00

MUNICÍPIO DE GARANHUNS

Avenida Santo Antônio, 126 - Santo Antônio - 55.293-000 - Garanhuns/ PE
: 11.303.906/0001-00



Usuário: Processamento

Chave de Autenticação
1998-7453-940

Página
27 / 45

Anexo 6 da Lei Nº 4.320/64 - Programa de Trabalho

Valores em R\$ - Período: Orçamento/2022

entária: 17002 - FUNDO MUNICIPAL DE ASSISTÊNCIA SOCIAL

Código	Especificação	Não Orçamentária	Operação Especial	Projetos	Atividades	Total
8 244 803 2.2245	4.4.90.00 Aplicações Diretas				9.000,00	9.000,00
8 244 803 2.2245	3.3.90.00 Aplicações Diretas				39.000,00	39.000,00
8 244 803 2.2245	4.4.90.00 Aplicações Diretas				9.000,00	9.000,00
8 244 803 2.2246	3.3.90.00 Aplicações Diretas				39.000,00	39.000,00
8 244 803 2.2246	4.4.90.00 Aplicações Diretas				9.000,00	9.000,00
8 244 803 2.2247	3.1.90.00 Aplicações Diretas				1.970.000,00	1.970.000,00
8 244 803 2.2247	3.1.91.00 Aplicação Direta Decorrente de Operação entre Órgãos, Fundos e Entidades Integrantes dos Orçamentos Fiscal e da Seguridade Social				60.000,00	60.000,00
8 244 803 2.2247	3.3.90.00 Aplicações Diretas				10.000,00	10.000,00
8 244 803 2.2248	3.3.90.00 Aplicações Diretas				17.000,00	17.000,00
8 244 803 2.2249	3.3.90.00 Aplicações Diretas				17.000,00	17.000,00
8 244 803 2.2250	3.3.90.00 Aplicações Diretas				97.650,00	97.650,00
8 244 803 2.2250	3.3.90.00 Aplicações Diretas				97.650,00	97.650,00
8 244 803 2.2251	4.4.90.00 Aplicações Diretas				65.000,00	65.000,00
8 244 803 2.2251	3.3.90.00 Aplicações Diretas				57.000,00	57.000,00
8 244 803 2.2251	4.4.90.00 Aplicações Diretas				8.000,00	8.000,00
8 244 803 2.2252	3.3.90.00 Aplicações Diretas				61.000,00	61.000,00
8 244 803 2.2252	4.4.90.00 Aplicações Diretas				55.000,00	55.000,00
8 244 803 2.2252	4.4.90.00 Aplicações Diretas				6.000,00	6.000,00
8 244 803 2.2253	3.3.90.00 Aplicações Diretas				48.000,00	48.000,00
8 244 803 2.2253	4.4.90.00 Aplicações Diretas				39.000,00	39.000,00
8 244 803 2.2253	4.4.90.00 Aplicações Diretas				9.000,00	9.000,00
8 244 803 2.2253	3.1.90.00 Aplicações Diretas				62.000,00	62.000,00
8 244 803 2.2253	3.1.91.00 Aplicação Direta Decorrente de Operação entre Órgãos, Fundos e Entidades Integrantes dos Orçamentos Fiscal e da Seguridade Social				50.000,00	50.000,00
8 244 803 2.2253	3.3.90.00 Aplicações Diretas				10.000,00	10.000,00
8 244 804	3.3.90.00 Aplicações Diretas				2.000,00	2.000,00
8 244 804	4.4.90.00 Aplicações Diretas				684.000,00	684.000,00
8 244 804 2.2254	3.3.90.00 Aplicações Diretas				26.000,00	26.000,00
8 244 804 2.2254	4.4.90.00 Aplicações Diretas				23.000,00	23.000,00
8 244 804 2.2255	4.4.90.00 Aplicações Diretas				3.000,00	3.000,00
8 244 804 2.2255	3.3.90.00 Aplicações Diretas				19.000,00	19.000,00
8 244 804 2.2255	3.3.90.00 Aplicações Diretas				16.000,00	16.000,00
8 244 804 2.2255	4.4.90.00 Aplicações Diretas				3.000,00	3.000,00

MUNICÍPIO DE GARANHUNS

Avenida Santo Antônio, 126 - Santo Antônio - 55.293-000 - Garanhuns/ PE
: 11.303.906/0001-00



Usuário: Processamento

Chave de Autenticação
1998-7453-940

Página
28 / 45

Anexo 6 da Lei Nº 4.320/64 - Programa de Trabalho

Valores em R\$ - Período: Orçamento/2022

Ententária: 17002 - FUNDO MUNICIPAL DE ASSISTÊNCIA SOCIAL

Código	Especificação	Não Orçamentária	Operação Especial	Projetos	Atividades	Total
8 244 804 2.2256	MANUTENÇÃO DAS AÇÕES E ATIVIDADES DOS SERVIÇOS DE PROTEÇÃO SOCIAL À PESSOA IDOSA, PESSOA COM DEFICIÊNCIA, POPULAÇÃO DE RUA E POPULAÇÃO LGBTQIA+				19.000,00	19.000,00
	3.3.90.00 Aplicações Diretas				16.000,00	16.000,00
	4.4.90.00 Aplicações Diretas				3.000,00	3.000,00
8 244 804 2.2257	MANUTENÇÃO DAS AÇÕES E ATIVIDADES DO CENTRO DE REFERÊNCIA ESPECIALIZADO PARA POPULAÇÃO EM SITUAÇÃO DE RUA - CENTRO POP				27.000,00	27.000,00
	3.3.90.00 Aplicações Diretas				24.000,00	24.000,00
	4.4.90.00 Aplicações Diretas				3.000,00	3.000,00
8 244 804 2.2258	FOLHA DE PAGAMENTO DOS SERVIDORES VINCULADOS A PROTEÇÃO SOCIAL ESPECIAL - PAEFI - CREAS - FMAS				593.000,00	593.000,00
	3.1.90.00 Aplicações Diretas				580.000,00	580.000,00
	3.1.91.00 Aplicação Direta Decorrente de Operação entre Órgãos, Fundos e Entidades Integrantes dos Orçamentos Fiscal e da Seguridade Social				11.000,00	11.000,00
	3.3.90.00 Aplicações Diretas				2.000,00	2.000,00
8 244 804 2.2259	APOIO À GESTÃO ADMINISTRATIVA NA CONCESSÃO DE BENEFÍCIOS EVENTUAIS				100.000,00	100.000,00
8 244 806 2.2259	MANUTENÇÃO DAS AÇÕES E ATIVIDADES DOS PROGRAMAS DE BENEFÍCIOS EVENTUAIS				100.000,00	100.000,00
	3.3.90.00 Aplicações Diretas				100.000,00	100.000,00
8 244 807 2.2260	APOIO ÀS MOBILIZAÇÕES DE ASSISTÊNCIA SOCIAL				4.000,00	4.000,00
8 244 807 2.2260	MANUTENÇÃO DAS AÇÕES E ATIVIDADES DE ASSISTÊNCIA SOCIAL PARA MOBILIZAÇÕES SOCIAIS DIVERSAS				4.000,00	4.000,00
	3.3.90.00 Aplicações Diretas				4.000,00	4.000,00
8 244 808 2.2261	APOIO À GESTÃO DO BLOCO DE PROTEÇÃO SOCIAL ESPECIAL DE ALTA COMPLEXIDADE				54.000,00	54.000,00
8 244 808 2.236	MANUTENÇÃO DAS AÇÕES E ATIVIDADES DO SERVIÇO DE PROTEÇÃO SOCIAL EM SITUAÇÕES DE CALAMIDADES PÚBLICAS E DE EMERGÊNCIAS				9.000,00	9.000,00
	3.3.90.00 Aplicações Diretas				9.000,00	9.000,00
8 244 808 2.2261	APOIO AO ABRIGO SÃO VICENTE DE PAULA, FAZENDA DA ESPERANÇA MASCULINA E FEMININA E DESAFIO JOVEM TRINDADE, INCLUSIVE AS ALTERAÇÕES CONSTANTES NA EMENDA IMPOSITIVA Nº 079/2021				20.000,00	20.000,00
	3.3.90.00 Aplicações Diretas				20.000,00	20.000,00
8 244 808 2.2262	MANUTENÇÃO DAS AÇÕES E ATIVIDADES DO SERVIÇO DE ACOLHIMENTO EM FAMÍLIA ACOLHEDORA				25.000,00	25.000,00
	3.3.90.00 Aplicações Diretas				25.000,00	25.000,00
8 244 809 2.2263	APOIO AO BLOCO DA GESTÃO DO PROGRAMA BOLSA FAMÍLIA E DO CADASTRO ÚNICO				354.000,00	354.000,00
8 244 809 2.2263	MANUTENÇÃO DAS AÇÕES E ATIVIDADES DA GESTÃO DO PROGRAMA BOLSA FAMÍLIA - ÍNDICE DE GESTÃO DESCENTRALIZADA DO PROGRAMA BOLSA FAMÍLIA (IGD-PBF)				24.000,00	24.000,00
	3.3.90.00 Aplicações Diretas				19.000,00	19.000,00
	4.4.90.00 Aplicações Diretas				5.000,00	5.000,00
8 244 809 2.2264	FOLHA DE PAGAMENTO DOS SERVIDORES VINCULADOS AO PROGRAMA BOLSA FAMÍLIA - PBF				330.000,00	330.000,00
	3.1.90.00 Aplicações Diretas				330.000,00	330.000,00
8 244 810 2.2265	APOIO AO BLOCO DA GESTÃO DO SUAS				5.000,00	5.000,00
8 244 810 2.2265	MANUTENÇÃO DAS AÇÕES E ATIVIDADES DA VIGILÂNCIA SOCIOASSISTENCIAL				5.000,00	5.000,00

MUNICÍPIO DE GARANHUNS

Avenida Santo Antônio, 126 - Santo Antônio - 55.293-000 - Garanhuns/ PE
: 11.303.906/0001-00



Usuário: Processamento	Chave de Autenticação 1998-7453-940	Página 29 / 45
------------------------	--	-------------------

Anexo 6 da Lei Nº 4.320/64 - Programa de Trabalho

Valores em R\$ - Período: Orçamento/2022

Unidade Orçamentária: 17002 - FUNDO MUNICIPAL DE ASSISTÊNCIA SOCIAL

Código	Especificação	Não Orçamentária	Operação Especial	Projetos	Atividades	Total
8 244 813	3.3.90.00 Aplicações Diretas				5.000,00	5.000,00
8 244 813	APOIO À GESTÃO DOS PROGRAMAS MUNICIPAIS DA POLÍTICA DE ASSISTÊNCIA SOCIAL				16.000,00	16.000,00
8 244 813 2.2266	MANUTENÇÃO DAS AÇÕES E ATIVIDADES DO PROGRAMA VIVENDO E APRENDENDO				16.000,00	16.000,00
8 244 813 2.2266	3.3.90.00 Aplicações Diretas				13.000,00	13.000,00
8 244 813 2.2266	4.4.90.00 Aplicações Diretas				3.000,00	3.000,00
8 244 813 1.1037	CONSTRUÇÃO E/OU REFORMA DE UNIDADES DA ASSISTÊNCIA SOCIAL			160.000,00		160.000,00
8 244 813 1.1037	CONSTRUÇÃO, REFORMA E AMPLIAÇÃO DE UNIDADE DE ACOLHIMENTO - CASALAR			60.000,00		60.000,00
8 244 813 1.1037	4.4.90.00 Aplicações Diretas			60.000,00		60.000,00
8 244 813 1.1038	CONSTRUÇÃO DE CENTROS DE REFERÊNCIA EM ASSISTÊNCIA SOCIAL - CRAS			100.000,00		100.000,00
8 244 813 1.1038	4.4.90.00 Aplicações Diretas			100.000,00		100.000,00
8 244 813 1.1039	CONSTRUÇÃO E/OU REFORMA DE UNIDADES DA ASSISTÊNCIA SOCIAL			99.631,72		99.631,72
8 244 813 1.1039	CONSTRUÇÃO, REFORMA E/OU AMPLIAÇÃO DAS INSTALAÇÕES DO FMAS			99.631,72		99.631,72
8 244 813 1.1039	4.4.90.00 Aplicações Diretas			99.631,72		99.631,72
14 422 1404	Direitos da Cidadania			20.000,00	50.000,00	70.000,00
14 422 1404	Direitos Individuais, Coletivos e Difusos			20.000,00	50.000,00	70.000,00
14 422 1404	PROGRAMA DE INSTITUCIONALIZAÇÃO DA POLÍTICA PÚBLICA LGBTQIA+			20.000,00	50.000,00	70.000,00
14 422 1404 1.1040	CONSTRUÇÃO E REFORMA DE ESPAÇOS E AQUISIÇÃO DE MATERIAIS E EQUIPAMENTOS PARA AS POLÍTICAS PÚBLICAS DE IGUALDADE DE GÊNERO - LGBTQIA+, INCLUSIVE AS ALTERAÇÕES CONSTANTES NA EMENDA IMPOSITIVA Nº 082			20.000,00		20.000,00
14 422 1404 1.1040	4.4.90.00 Aplicações Diretas			20.000,00		20.000,00
14 422 1404 2.2267	MANUTENÇÃO DAS AÇÕES PARA AS POLÍTICAS PÚBLICAS DE IGUALDADE DE GÊNERO - LGBTQIA+				50.000,00	50.000,00
14 422 1404 2.2267	3.3.90.00 Aplicações Diretas				50.000,00	50.000,00
Total da Unidade Orçamentária				1.500.631,72	9.162.650,00	10.663.281,72

Unidade Orçamentária: 17003 - FUNDO MUNICIPAL DOS DIREITOS DOS IDOSOS

Código	Especificação	Não Orçamentária	Operação Especial	Projetos	Atividades	Total
8 122 801	Assistência Social			474.000,00	442.000,00	916.000,00
8 122 801	Administração Geral				70.000,00	70.000,00
8 122 801	APOIO À GESTÃO ADMINISTRATIVA DA SECRETARIA DE ASSISTÊNCIA SOCIAL E DIREITOS HUMANOS				70.000,00	70.000,00
8 122 801 2.2268	MANUTENÇÃO DAS AÇÕES E ATIVIDADES DO CONSELHO MUNICIPAL DOS DIREITOS DO IDOSO - CMDI				70.000,00	70.000,00
8 122 801 2.2268	3.3.90.00 Aplicações Diretas				55.000,00	55.000,00
8 122 801 2.2268	4.4.90.00 Aplicações Diretas				15.000,00	15.000,00
8 241 803	Assistência ao Idoso			474.000,00	372.000,00	846.000,00
8 241 803	APOIO À GESTÃO DO BLOCO DE PROTEÇÃO SOCIAL BÁSICA			374.000,00		374.000,00
8 241 803 1.1041	AMBIENTAÇÃO, CONSTRUÇÃO, ADEQUAÇÃO, REFORMA E AMPLIAÇÃO DE INSTALAÇÕES FÍSICAS DO NÚCLEO DE ENFRENTAMENTO À VIOLÊNCIA CONTRA O IDOSO DE GARANHUNS - NEVIGA			272.000,00		272.000,00
8 241 803 1.1041	4.4.90.00 Aplicações Diretas			272.000,00		272.000,00
8 241 803 1.1042	CONSTRUÇÃO, ADEQUAÇÃO, REFORMA E AMPLIAÇÃO DE INSTALAÇÕES FÍSICAS DO ABRIGO DOS IDOSOS DO SEXO MASCULINO			102.000,00		102.000,00

MUNICÍPIO DE GARANHUNS

Avenida Santo Antônio, 126 - Santo Antônio - 55.293-000 - Garanhuns/ PE
: 11.303.906/0001-00



Usuário: Processamento	Chave de Autenticação 1998-7453-940	Página 30 / 45
------------------------	--	-------------------

Anexo 6 da Lei Nº 4.320/64 - Programa de Trabalho

Valores em R\$ - Período: Orçamento/2022

Entidade: 17003 - FUNDO MUNICIPAL DOS DIREITOS DOS IDOSOS

Código	Especificação	Não Orçamentária	Operação Especial	Projetos	Atividades	Total
8 241 811	4.4.90.00 Aplicações Diretas			102.000,00		102.000,00
8 241 811 2.2269	APOIO À GESTÃO ADMINISTRATIVA DO FUNDO MUNICIPAL DOS DIREITOS DO IDOSO - FMDI				50.000,00	50.000,00
8 241 811 2.2269	MANUTENÇÃO DAS AÇÕES E ATIVIDADES DO FUNDO MUNICIPAL DOS DIREITOS DO IDOSO				50.000,00	50.000,00
8 241 811 2.2269	3.3.90.00 Aplicações Diretas				40.000,00	40.000,00
8 241 811 2.2269	4.4.90.00 Aplicações Diretas				10.000,00	10.000,00
8 241 811 2.2269	ASSISTÊNCIA AO IDOSO			100.000,00		100.000,00
8 241 811 2.2269	1.1043 CONSTRUÇÃO DE UNIDADE DE ACOLHIMENTO PARA IDOSOS - PSE			100.000,00		100.000,00
8 241 811 2.2269	4.4.90.00 Aplicações Diretas			100.000,00		100.000,00
8 241 811 2.2269	PROGRAMA DE PROTEÇÃO E ASSISTÊNCIA AO IDOSO				322.000,00	322.000,00
8 241 811 2.2270	MANUTENÇÃO E ESTRUTURAÇÃO DA CASA DE APOIO A PESSOA IDOSA				193.000,00	193.000,00
8 241 811 2.2270	3.3.90.00 Aplicações Diretas				43.000,00	43.000,00
8 241 811 2.2270	4.4.90.00 Aplicações Diretas				150.000,00	150.000,00
8 241 811 2.2271	MANUTENÇÃO DAS AÇÕES DE APOIO AOS IDOSOS EM VULNERABILIDADE SOCIAL				129.000,00	129.000,00
8 241 811 2.2271	3.3.90.00 Aplicações Diretas				124.000,00	124.000,00
8 241 811 2.2271	4.4.90.00 Aplicações Diretas				5.000,00	5.000,00
Total da Unidade Orçamentária				474.000,00	442.000,00	916.000,00
Total da Unidade Gestora				1.974.631,72	10.548.150,00	12.522.781,72

Unidade Gestora: 3 - Fundo Municipal de Saúde de Garanhuns

Unidade Orçamentária: 4002 - SECRETARIA EXECUTIVA

Código	Especificação	Não Orçamentária	Operação Especial	Projetos	Atividades	Total
10 122 1001	Saúde				4.970.000,00	4.970.000,00
10 122 1001 2.2273	Administração Geral				4.970.000,00	4.970.000,00
10 122 1001 2.2273	APOIO GERENCIAL E TECNOLÓGICO PARA A PROMOÇÃO DO MODELO DE GESTÃO				3.888.000,00	3.888.000,00
10 122 1001 2.2273	GESTÃO E MANUTENÇÃO DAS ATIVIDADES DA SECRETARIA DE SAÚDE				3.888.000,00	3.888.000,00
10 122 1001 2.2273	3.1.90.00 Aplicações Diretas				2.000.000,00	2.000.000,00
10 122 1001 2.2273	3.1.91.00 Aplicação Direta Decorrente de Operação entre Órgãos, Fundos e Entidades Integrantes dos Orçamentos Fiscal e da Seguridade Social				20.000,00	20.000,00
10 122 1001 2.2273	3.3.90.00 Aplicações Diretas				1.838.000,00	1.838.000,00
10 122 1001 2.2273	4.4.90.00 Aplicações Diretas				30.000,00	30.000,00
10 122 1001 2.2273	GESTÃO DO SUS				1.082.000,00	1.082.000,00
10 122 1001 2.2273	MANUTENÇÃO DAS ATIVIDADES DO CONSELHO MUNICIPAL DE SAÚDE, INCLUSIVE AS ALTERAÇÕES CONSTANTES NA EMENDA IMPOSITIVA Nº 058				66.000,00	66.000,00
10 122 1001 2.2273	3.1.90.00 Aplicações Diretas				20.000,00	20.000,00
10 122 1001 2.2273	3.1.91.00 Aplicação Direta Decorrente de Operação entre Órgãos, Fundos e Entidades Integrantes dos Orçamentos Fiscal e da Seguridade Social				1.000,00	1.000,00
10 122 1001 2.2273	3.3.90.00 Aplicações Diretas				44.000,00	44.000,00
10 122 1001 2.2273	4.4.90.00 Aplicações Diretas				1.000,00	1.000,00
10 122 1001 2.2275	MANUTENÇÃO DAS ATIVIDADES DO GABINETE DA SECRETARIA DE SAÚDE				406.000,00	406.000,00
10 122 1001 2.2275	3.1.90.00 Aplicações Diretas				350.000,00	350.000,00
10 122 1001 2.2275	3.1.91.00 Aplicação Direta Decorrente de Operação entre Órgãos, Fundos e Entidades Integrantes dos Orçamentos Fiscal e da Seguridade Social				20.000,00	20.000,00
10 122 1001 2.2275	3.3.90.00 Aplicações Diretas				16.000,00	16.000,00

MUNICÍPIO DE GARANHUNS

Avenida Santo Antônio, 126 - Santo Antônio - 55.293-000 - Garanhuns/ PE
: 11.303.906/0001-00



Usuário: Processamento

Chave de Autenticação
1998-7453-940

Página
31 / 45

Anexo 6 da Lei Nº 4.320/64 - Programa de Trabalho

Valores em R\$ - Período: Orçamento/2022

Ententária: 4002 - SECRETARIA EXECUTIVA

Código	Especificação	Não Orçamentária	Operação Especial	Projetos	Atividades	Total
10 122 1001 2.2276	4.4.90.00 Aplicações Diretas				20.000,00	20.000,00
	MANUTENÇÃO DAS ATIVIDADES DAS DIRETORIAS ADMINISTRATIVA E FINANCEIRA				249.000,00	249.000,00
	3.1.90.00 Aplicações Diretas				220.000,00	220.000,00
	3.1.91.00 Aplicação Direta Decorrente de Operação entre Órgãos, Fundos e Entidades Integrantes dos Orçamentos Fiscal e da Seguridade Social				18.000,00	18.000,00
	3.3.90.00 Aplicações Diretas				11.000,00	11.000,00
10 122 1001 2.2277	MANUTENÇÃO DAS ATIVIDADES DAS DIRETORIAS DE PLANEJAMENTO, REGULAÇÃO, CONTROLE, AUDITORIA E AVALIAÇÃO				266.000,00	266.000,00
	3.1.90.00 Aplicações Diretas				176.000,00	176.000,00
	3.3.90.00 Aplicações Diretas				30.000,00	30.000,00
	4.4.90.00 Aplicações Diretas				60.000,00	60.000,00
10 122 1001 2.2278	MANUTENÇÃO DAS ATIVIDADES DE OUVIDORIA				52.000,00	52.000,00
	3.1.90.00 Aplicações Diretas				40.000,00	40.000,00
	3.1.91.00 Aplicação Direta Decorrente de Operação entre Órgãos, Fundos e Entidades Integrantes dos Orçamentos Fiscal e da Seguridade Social				10.000,00	10.000,00
	3.3.90.00 Aplicações Diretas				2.000,00	2.000,00
10 122 1001 2.2398	GESTÃO DE AÇÕES EM SAÚDE VOLTADAS AO ATENDIMENTO DA POPULAÇÃO COM NECESSIDADES ESPECIAIS, INCLUSIVE AS ALTERAÇÕES CONSTANTES NA EMENDA IMPOSITIVA Nº 057/2021				43.000,00	43.000,00
	3.3.90.00 Aplicações Diretas				43.000,00	43.000,00
28	Encargos Especiais		204.000,00			204.000,00
28 843 401	Serviço da Dívida Interna		204.000,00			204.000,00
28 843 401	APOIO GERENCIAL E TECNOLÓGICO PARA A PROMOÇÃO DO MODELO DE GESTÃO		204.000,00			204.000,00
28 843 401 0.4	AMORTIZAÇÃO DA DÍVIDA CONTRATUAL		204.000,00			204.000,00
	4.6.90.00 Aplicações Diretas		204.000,00			204.000,00
Total da Unidade Orçamentária			204.000,00		4.970.000,00	5.174.000,00

Unidade Orçamentária: 4003 - FUNDO MUNICIPAL DE SAÚDE

Código	Especificação	Não Orçamentária	Operação Especial	Projetos	Atividades	Total
10	Saúde			1.850.000,00	65.389.500,00	67.239.500,00
10 122 1001	Administração Geral				249.000,00	249.000,00
10 122 1001	GESTÃO DO SUS				249.000,00	249.000,00
10 122 1001 2.2279	MANUTENÇÃO DAS ATIVIDADES DE ENFRENTAMENTO A COVID-19				249.000,00	249.000,00
	3.1.90.00 Aplicações Diretas				60.000,00	60.000,00
	3.1.91.00 Aplicação Direta Decorrente de Operação entre Órgãos, Fundos e Entidades Integrantes dos Orçamentos Fiscal e da Seguridade Social				10.000,00	10.000,00
	3.3.90.00 Aplicações Diretas				169.000,00	169.000,00
	4.4.90.00 Aplicações Diretas				10.000,00	10.000,00
10 301	Atenção Básica			1.037.000,00	30.678.500,00	31.715.500,00
10 301 1002	ATENÇÃO PRIMÁRIA À SAÚDE DA POPULAÇÃO			1.037.000,00	30.678.500,00	31.715.500,00
10 301 1002 1.1044	CONSTRUÇÃO, AMPLIAÇÃO E/OU REFORMA DAS UNIDADES BÁSICAS DE SAÚDE, INCLUSIVE AS ALTERAÇÕES CONSTANTES NAS EMENDAS IMPOSITIVAS Nº 009, 010, 017, 021, 036, 041, 051			535.000,00		535.000,00
	4.4.90.00 Aplicações Diretas			535.000,00		535.000,00
10 301 1002 1.1046	AQUISIÇÃO DE VEÍCULOS, MÓVEIS, MÁQUINAS E EQUIP. DIV. PARA A ATENÇÃO PRIMÁRIA, INCLUSIVE EMENDAS IMPOSITIVAS Nº 021, 022, 023,			502.000,00		502.000,00

MUNICÍPIO DE GARANHUNS

Avenida Santo Antônio, 126 - Santo Antônio - 55.293-000 - Garanhuns/ PE
: 11.303.906/0001-00



Usuário: Processamento

Chave de Autenticação
1998-7453-940

Página
32 / 45

Anexo 6 da Lei Nº 4.320/64 - Programa de Trabalho

Valores em R\$ - Período: Orçamento/2022

Ententária: 4003 - FUNDO MUNICIPAL DE SAÚDE

Código	Especificação	Não Orçamentária	Operação Especial	Projetos	Atividades	Total
	024, 028, 037,041, 086, 087, 088, 089, 090, 091, 093, 094, 098, 099 E 100					
	4.4.90.00 Aplicações Diretas			502.000,00		502.000,00
10 301 1002 2.2280	MANUTENÇÃO DAS AÇÕES E SERVIÇOS PÚBLICOS EM SAÚDE - ATENÇÃO PRIMÁRIA				15.527.000,00	15.527.000,00
	3.1.90.00 Aplicações Diretas				13.700.000,00	13.700.000,00
	3.1.91.00 Aplicação Direta Decorrente de Operação entre Órgãos, Fundos e Entidades Integrantes dos Orçamentos Fiscal e da Seguridade Social				100.000,00	100.000,00
	3.3.90.00 Aplicações Diretas				1.707.000,00	1.707.000,00
	4.4.90.00 Aplicações Diretas				20.000,00	20.000,00
10 301 1002 2.2281	MANUTENÇÃO DAS ATIVIDADES DO PROGRAMA DE AGENTES COMUNITÁRIOS DE SAÚDE				10.189.000,00	10.189.000,00
	3.1.90.00 Aplicações Diretas				8.550.000,00	8.550.000,00
	3.1.91.00 Aplicação Direta Decorrente de Operação entre Órgãos, Fundos e Entidades Integrantes dos Orçamentos Fiscal e da Seguridade Social				1.500.000,00	1.500.000,00
	3.3.90.00 Aplicações Diretas				133.000,00	133.000,00
	4.4.90.00 Aplicações Diretas				6.000,00	6.000,00
10 301 1002 2.2282	MANUTENÇÃO DOS POLOS DO PROGRAMA ACADEMIA DA SAÚDE				175.500,00	175.500,00
	3.1.90.00 Aplicações Diretas				140.000,00	140.000,00
	3.1.91.00 Aplicação Direta Decorrente de Operação entre Órgãos, Fundos e Entidades Integrantes dos Orçamentos Fiscal e da Seguridade Social				6.000,00	6.000,00
	3.3.90.00 Aplicações Diretas				19.000,00	19.000,00
	4.4.90.00 Aplicações Diretas				10.500,00	10.500,00
10 301 1002 2.2283	MANUTENÇÃO DO PROGRAMA SAÚDE NA ESCOLA				37.000,00	37.000,00
	3.3.90.00 Aplicações Diretas				27.000,00	27.000,00
	4.4.90.00 Aplicações Diretas				10.000,00	10.000,00
10 301 1002 2.2284	AMPLIAÇÃO E MANUTENÇÃO DE EQUIPES DE SAÚDE BUCAL				3.491.000,00	3.491.000,00
	3.1.90.00 Aplicações Diretas				3.400.000,00	3.400.000,00
	3.1.91.00 Aplicação Direta Decorrente de Operação entre Órgãos, Fundos e Entidades Integrantes dos Orçamentos Fiscal e da Seguridade Social				60.000,00	60.000,00
	3.3.90.00 Aplicações Diretas				22.000,00	22.000,00
	4.4.90.00 Aplicações Diretas				9.000,00	9.000,00
10 301 1002 2.2285	IMPLANTAÇÃO E MANUTENÇÃO DE EQUIPE DE CONSULTÓRIO NA RUA				423.000,00	423.000,00
	3.3.90.00 Aplicações Diretas				338.000,00	338.000,00
	4.4.90.00 Aplicações Diretas				85.000,00	85.000,00
10 301 1002 2.2286	IMPLANTAÇÃO E MANUTENÇÃO DE UNIDADE ODONTOLÓGICA MÓVEL				59.000,00	59.000,00
	3.3.90.00 Aplicações Diretas				47.000,00	47.000,00
	4.4.90.00 Aplicações Diretas				12.000,00	12.000,00
10 301 1002 2.2287	IMPLANTAÇÃO E MANUTENÇÃO DE EQUIPES DE SERVIÇOS DE ATENÇÃO DOMICILIAR (MELHOR EM CASA)				728.000,00	728.000,00
	3.3.90.00 Aplicações Diretas				583.000,00	583.000,00
	4.4.90.00 Aplicações Diretas				145.000,00	145.000,00
10 301 1002 2.2288	MANUTENÇÃO DAS ATIVIDADES DO PROGRAMA DE SEGURANÇA ALIMENTAR E NUTRICIONAL PARA A SAÚDE				19.000,00	19.000,00
	3.3.90.00 Aplicações Diretas				19.000,00	19.000,00
10 301 1002 2.2396	AQUISIÇÃO E MANUTENÇÃO DE SOFTWARE MÓVEL DESTINADOS AO AGENDAMENTO, CONSULTA E PROCEDIMENTOS MÉDICOS DO SISTEMA ÚNICO DE SAÚDE, CONFORME EMENDA IMPOSITIVA Nº 013/2021				30.000,00	30.000,00
	3.3.90.00 Aplicações Diretas				30.000,00	30.000,00

PORTAL DA TRANSPARENCIA
<http://cloud.it.solucoes.inf.br/transparencia/Municipal/download/34-20230413131317.pdf>
assinado por 667duser 83

MUNICÍPIO DE GARANHUNS

Avenida Santo Antônio, 126 - Santo Antônio - 55.293-000 - Garanhuns/ PE
: 11.303.906/0001-00



Usuário: Processamento

Chave de Autenticação
1998-7453-940

Página
33 / 45

Anexo 6 da Lei Nº 4.320/64 - Programa de Trabalho

Valores em R\$ - Período: Orçamento/2022

Ententária: 4003 - FUNDO MUNICIPAL DE SAÚDE

Código	Especificação	Não Orçamentária	Operação Especial	Projetos	Atividades	Total
10 302	Assistência Hospitalar e Ambulatorial			813.000,00	27.353.000,00	28.166.000,00
10 302 1003	ASSISTÊNCIA ESPECIALIZADA À SAÚDE DA POPULAÇÃO			813.000,00	27.353.000,00	28.166.000,00
10 302 1003 1.1047	CONSTRUÇÃO, REFORMA E AQUISIÇÃO DE BENS MÓVEIS E IMÓVEIS PARA ESTRUTURAÇÃO DA REDE DE SERVIÇOS DA ATENÇÃO ESPECIALIZADA, INCLUSIVE AS ALTERAÇÕES CONSTANTES NAS EMENDAS 014, 029, 047, 053 E 062/2021			813.000,00		813.000,00
10 302 1003 4.4.90.00	Aplicações Diretas			813.000,00		813.000,00
10 302 1003 2.2289	IMPLANTAÇÃO E MANUTENÇÃO DE LABORATÓRIO MUNICIPAL				155.000,00	155.000,00
10 302 1003 3.3.90.00	Aplicações Diretas				115.000,00	115.000,00
10 302 1003 4.4.90.00	Aplicações Diretas				40.000,00	40.000,00
10 302 1003 2.2290	MANUTENÇÃO DAS ATIVIDADES DO SAMU				1.950.000,00	1.950.000,00
10 302 1003 3.1.90.00	Aplicações Diretas				1.600.000,00	1.600.000,00
10 302 1003 3.1.91.00	Aplicação Direta Decorrente de Operação entre Órgãos, Fundos e Entidades Integrantes dos Orçamentos Fiscal e da Seguridade Social				50.000,00	50.000,00
10 302 1003 3.3.90.00	Aplicações Diretas				250.000,00	250.000,00
10 302 1003 4.4.90.00	Aplicações Diretas				50.000,00	50.000,00
10 302 1003 2.2291	IMPLANTAÇÃO E MANUTENÇÃO DE UPA 24H				1.196.000,00	1.196.000,00
10 302 1003 3.3.90.00	Aplicações Diretas				500.000,00	500.000,00
10 302 1003 4.4.90.00	Aplicações Diretas				696.000,00	696.000,00
10 302 1003 2.2292	MANUTENÇÃO DAS AÇÕES E SERVIÇOS PÚBLICOS EM SAÚDE - ATENÇÃO ESPECIALIZADA, INCLUSIVE AS ALTERAÇÕES CONSTANTES NA EMENDA MODIFICATIVA Nº 101				23.977.000,00	23.977.000,00
10 302 1003 3.1.90.00	Aplicações Diretas				6.330.000,00	6.330.000,00
10 302 1003 3.1.91.00	Aplicação Direta Decorrente de Operação entre Órgãos, Fundos e Entidades Integrantes dos Orçamentos Fiscal e da Seguridade Social				450.000,00	450.000,00
10 302 1003 3.3.90.00	Aplicações Diretas				17.197.000,00	17.197.000,00
10 302 1003 2.2395	APOIO ÀS ENTIDADES SEM FINS LUCRATIVOS - FMS, INCLUSIVE AS CONSTANTES NAS EMENDAS IMPOSITIVAS Nº 077, 085, 092, 095, 116, 117, 119				75.000,00	75.000,00
10 302 1003 3.3.50.00	Transferências a Instituições Privadas sem Fins Lucrativos				75.000,00	75.000,00
10 303 1004	Suporte Profilático e Terapêutico				1.774.000,00	1.774.000,00
10 303 1004	ASSISTÊNCIA FARMACÊUTICA				1.774.000,00	1.774.000,00
10 303 1004 2.2293	MANUTENÇÃO DAS ATIVIDADES DO COMPLEXO FARMACÊUTICO MUNICIPAL				511.000,00	511.000,00
10 303 1004 3.1.90.00	Aplicações Diretas				300.000,00	300.000,00
10 303 1004 3.1.91.00	Aplicação Direta Decorrente de Operação entre Órgãos, Fundos e Entidades Integrantes dos Orçamentos Fiscal e da Seguridade Social				10.000,00	10.000,00
10 303 1004 3.3.90.00	Aplicações Diretas				186.000,00	186.000,00
10 303 1004 4.4.90.00	Aplicações Diretas				15.000,00	15.000,00
10 303 1004 2.2294	IMPLANTAÇÃO E MANUTENÇÃO DAS ATIVIDADES DO PROGRAMA REMÉDIO EM CASA				101.000,00	101.000,00
10 303 1004 3.1.90.00	Aplicações Diretas				36.000,00	36.000,00
10 303 1004 3.3.90.00	Aplicações Diretas				63.000,00	63.000,00
10 303 1004 4.4.90.00	Aplicações Diretas				2.000,00	2.000,00
10 303 1004 2.2295	IMPLANTAÇÃO E MANUTENÇÃO DO PROGRAMA FARMÁCIA VIVA				83.000,00	83.000,00
10 303 1004 3.1.90.00	Aplicações Diretas				36.000,00	36.000,00
10 303 1004 3.3.90.00	Aplicações Diretas				6.000,00	6.000,00
10 303 1004 4.4.90.00	Aplicações Diretas				41.000,00	41.000,00

PORTAL DA TRANSPARENCIA
http://oiq.dl-it-solucoes.int.br/transparenciaMunicipal/download/34-20230414131317.pdf
assinada por: idler 83

MUNICÍPIO DE GARANHUNS

Avenida Santo Antônio, 126 - Santo Antônio - 55.293-000 - Garanhuns/ PE
: 11.303.906/0001-00



Usuário: Processamento

Chave de Autenticação
1998-7453-940

Página
34 / 45

Anexo 6 da Lei Nº 4.320/64 - Programa de Trabalho

Valores em R\$ - Período: Orçamento/2022

Entidade: 4003 - FUNDO MUNICIPAL DE SAÚDE

Código	Especificação	Não Orçamentária	Operação Especial	Projetos	Atividades	Total
10 303 1004 2.2296	MANUTENÇÃO DA OFERTA DE MEDICAMENTOS DO COMPONENTE BÁSICO, INCLUSIVE AS ALTERAÇÕES CONSTANTES NA EMENDA IMPOSITIVA Nº 005/2021				848.000,00	848.000,00
	3.3.90.00 Aplicações Diretas				848.000,00	848.000,00
10 303 1004 2.2297	MANUTENÇÃO DA OFERTA DE MEDICAMENTOS DO COMPONENTE ESPECIALIZADO				180.000,00	180.000,00
	3.3.90.00 Aplicações Diretas				180.000,00	180.000,00
10 303 1004 2.2298	MANUTENÇÃO DA OFERTA DE MEDICAMENTOS DO COMPONENTE ESTRATÉGICO				51.000,00	51.000,00
	3.3.90.00 Aplicações Diretas				51.000,00	51.000,00
10 303 1005 2.2299	Vigilância Epidemiológica				5.335.000,00	5.335.000,00
	VIGILÂNCIA EM SAÚDE				5.335.000,00	5.335.000,00
10 303 1005 2.2299	MANUTENÇÃO DAS ATIVIDADES DA VIGILÂNCIA SANITÁRIA				935.000,00	935.000,00
	3.1.90.00 Aplicações Diretas				650.000,00	650.000,00
	3.1.91.00 Aplicação Direta Decorrente de Operação entre Órgãos, Fundos e Entidades Integrantes dos Orçamentos Fiscal e da Seguridade Social				20.000,00	20.000,00
	3.3.90.00 Aplicações Diretas				254.000,00	254.000,00
	4.4.90.00 Aplicações Diretas				11.000,00	11.000,00
10 303 1005 2.2300	MANUTENÇÃO DAS ATIVIDADES DA VIGILÂNCIA EPIDEMIOLÓGICA E AMBIENTAL, INCLUSIVE AS ALTERAÇÕES CONSTANTES NA EMENDA IMPOSITIVA Nº 044/2021				4.274.000,00	4.274.000,00
	3.1.90.00 Aplicações Diretas				3.600.000,00	3.600.000,00
	3.1.91.00 Aplicação Direta Decorrente de Operação entre Órgãos, Fundos e Entidades Integrantes dos Orçamentos Fiscal e da Seguridade Social				430.000,00	430.000,00
	3.3.90.00 Aplicações Diretas				118.000,00	118.000,00
	4.4.90.00 Aplicações Diretas				126.000,00	126.000,00
10 303 1005 2.2301	IMPLANTAÇÃO E MANUTENÇÃO DA VIGILÂNCIA DA SAÚDE DO TRABALHADOR				96.000,00	96.000,00
	3.1.90.00 Aplicações Diretas				64.000,00	64.000,00
	3.3.90.00 Aplicações Diretas				26.000,00	26.000,00
	4.4.90.00 Aplicações Diretas				6.000,00	6.000,00
10 303 1005 2.2302	MANUTENÇÃO DAS ATIVIDADES DO PNI MUNICIPAL				30.000,00	30.000,00
	3.1.90.00 Aplicações Diretas				10.000,00	10.000,00
	3.3.90.00 Aplicações Diretas				10.000,00	10.000,00
	4.4.90.00 Aplicações Diretas				10.000,00	10.000,00
Total da Unidade Orçamentária				1.850.000,00	65.389.500,00	67.239.500,00
Total da Unidade Gestora			204.000,00	1.850.000,00	70.359.500,00	72.413.500,00

assinatura por: idos

http://cnpj.dit-solh.com.br/transparencia/Municipal/download/34-20230413131317.pdf

Unidade Gestora: 4-Fundo Municipal do Meio Ambiente de Garanhuns
Unidade Orçamentária: 3001 - FUNDO MUNICIPAL DE MEIO AMBIENTE DE GARANHUNS

Código	Especificação	Não Orçamentária	Operação Especial	Projetos	Atividades	Total
18	Gestão Ambiental				976.000,00	976.000,00
18 541	Preservação e Conservação Ambiental				976.000,00	976.000,00
18 541 401	APOIO GERENCIAL E TECNOLÓGICO PARA A PROMOÇÃO DO MODELO DE GESTÃO				976.000,00	976.000,00
18 541 401 2.2304	MANUTENÇÃO DAS ATIVIDADES DO FUNDO MUNICIPAL DE MEIO AMBIENTE				976.000,00	976.000,00
	3.3.90.00 Aplicações Diretas				776.000,00	776.000,00
	4.4.90.00 Aplicações Diretas				200.000,00	200.000,00

MUNICÍPIO DE GARANHUNS

Avenida Santo Antônio, 126 - Santo Antônio - 55.293-000 - Garanhuns/ PE
: 11.303.906/0001-00



Usuário: Processamento

Chave de Autenticação
1998-7453-940

Página
35 / 45

Anexo 6 da Lei Nº 4.320/64 - Programa de Trabalho

Valores em R\$ - Período: Orçamento/2022

Ententária: 3001 - FUNDO MUNICIPAL DE MEIO AMBIENTE DE GARANHUNS

Código	Especificação	Não Orçamentária	Operação Especial	Projetos	Atividades	Total
Total da Unidade Orçamentária					976.000,00	976.000,00
Total da Unidade Gestora					976.000,00	976.000,00

Unidade Gestora: 5-Fundo Municipal dos Direitos da Criança e do Adolescente de Garanhuns

Unidade Orçamentária: 24001-FUNDO MUNICIPAL DOS DIREITOS DA CRIANÇA E DO ADOLESCENTE

Código	Especificação	Não Orçamentária	Operação Especial	Projetos	Atividades	Total
8 1000	Assistência Social				1.817.000,00	1.817.000,00
8 1000	Administração Geral				175.000,00	175.000,00
8 1000	APOIO GERENCIAL E TECNOLÓGICO PARA A PROMOÇÃO DO MODELO DE GESTÃO				175.000,00	175.000,00
8 1000 2.2305	MANUTENÇÃO DAS ATIVIDADES DO FUNDO MUNICIPAL DOS DIREITOS DA CRIANÇA E DO ADOLESCENTE - FMDCA				175.000,00	175.000,00
	3.3.90.00 Aplicações Diretas				150.000,00	150.000,00
	4.4.90.00 Aplicações Diretas				25.000,00	25.000,00
8 241 808	Assistência ao Idoso				100.000,00	100.000,00
8 241 808	APOIO À GESTÃO DO BLOCO DE PROTEÇÃO SOCIAL ESPECIAL DE ALTA COMPLEXIDADE				100.000,00	100.000,00
8 241 808 2.2306	AJUDA FINANCEIRA PARA O ABRIGO SÃO VICENTE DE PAULA, INCLUSIVE AS ALTERAÇÕES CONSTANTES NA EMENDA MODIFICATIVA Nº 054				100.000,00	100.000,00
	3.3.50.00 Transferências a Instituições Privadas sem Fins Lucrativos				100.000,00	100.000,00
8 243 805	Assistência à Criança e ao Adolescente				1.542.000,00	1.542.000,00
8 243 805	APOIO AO BLOCO DE PROTEÇÃO SOCIAL ESPECIAL - ATENÇÃO À CRIANÇA E AO ADOLESCENTE				5.000,00	5.000,00
8 243 805 2.2307	EVENTOS VOLTADOS PARA CRIANÇAS E ADOLESCENTES - FMDCA				5.000,00	5.000,00
	3.3.90.00 Aplicações Diretas				5.000,00	5.000,00
8 243 808	APOIO À GESTÃO DO BLOCO DE PROTEÇÃO SOCIAL ESPECIAL DE ALTA COMPLEXIDADE				1.025.000,00	1.025.000,00
8 243 808 2.2308	APOIO ÀS ATIVIDADES DAS MULHERES UNIDAS DE GARANHUNS - AMUG				50.000,00	50.000,00
	3.3.50.00 Transferências a Instituições Privadas sem Fins Lucrativos				50.000,00	50.000,00
8 243 808 2.2309	APOIO ÀS ENTIDADES SEM FINS LUCRATIVOS - FMDCA, INCLUSIVE AS CONSTANTES NAS EMENDAS MODIFICATIVAS Nº 055, 075				500.000,00	500.000,00
	3.3.50.00 Transferências a Instituições Privadas sem Fins Lucrativos				500.000,00	500.000,00
8 243 808 2.2310	MANUTENÇÃO DAS AÇÕES E ATIVIDADES DO PROGRAMA AMIGOS DE VALOR - FLOREANDO				5.000,00	5.000,00
	3.3.50.00 Transferências a Instituições Privadas sem Fins Lucrativos				2.000,00	2.000,00
	3.3.90.00 Aplicações Diretas				2.000,00	2.000,00
	4.4.90.00 Aplicações Diretas				1.000,00	1.000,00
8 243 808 2.2311	AJUDA FINANCEIRA PARA REFORMA E/OU AMPLIAÇÃO DA CRECHE LAR ETERNA ALIANÇA (CASA MARIA), INCLUSIVE AS ALTERAÇÕES CONSTANTES NA EMENDA MODIFICATIVA Nº 072				10.000,00	10.000,00
	3.3.50.00 Transferências a Instituições Privadas sem Fins Lucrativos				10.000,00	10.000,00
8 243 808 2.2312	AJUDA FINANCEIRA APAE, INCLUSIVE AS ALTERAÇÕES CONSTANTES NA EMENDA MODIFICATIVA Nº 076				150.000,00	150.000,00
	3.3.50.00 Transferências a Instituições Privadas sem Fins Lucrativos				150.000,00	150.000,00
8 243 808 2.2313	AJUDA FINANCEIRA ADVAMP				10.000,00	10.000,00
	3.3.50.00 Transferências a Instituições Privadas sem Fins Lucrativos				10.000,00	10.000,00
8 243 808 2.2314	AJUDA FINANCEIRA PARA A CRECHE SANTA CLARA (NÚCLEO SANTA				50.000,00	50.000,00

MUNICÍPIO DE GARANHUNS

Avenida Santo Antônio, 126 - Santo Antônio - 55.293-000 - Garanhuns/ PE
: 11.303.906/0001-00



Usuário: Processamento	Chave de Autenticação 1998-7453-940	Página 36 / 45
------------------------	--	-------------------

Anexo 6 da Lei Nº 4.320/64 - Programa de Trabalho

Valores em R\$ - Período: Orçamento/2022

Orçamentária: 24001 - FUNDO MUNICIPAL DOS DIREITOS DA CRIANÇA E DO ADOLESCENTE

Código	Especificação	Não Orçamentária	Operação Especial	Projetos	Atividades	Total
8 243 808 2.2315	TEREZINHA DE APOIO A CRIANÇA AO ADOLESCENTE E A FAMILIA - NUSTACAF), INCLUSIVE AS ALTERAÇÕES CONSTANTES NA EMENDA MODIFICATIVA Nº 063				50.000,00	50.000,00
	Transferências a Instituições Privadas sem Fins Lucrativos					
8 243 808 2.2315	AJUDA FINANCEIRA PARA O NÚCLEO DE APOIO AO DES. SOCIAL DE GARANHUNS				80.000,00	80.000,00
	Transferências a Instituições Privadas sem Fins Lucrativos				80.000,00	80.000,00
8 243 808 2.2316	AJUDA FINANCEIRA PARA A ASSOCIAÇÃO AMIGOS DO NOVO HELIOPOLIS, INCLUSIVE AS ALTERAÇÕES CONSTANTES NA EMENDA MODIFICATIVA Nº 064				10.000,00	10.000,00
	Transferências a Instituições Privadas sem Fins Lucrativos				10.000,00	10.000,00
8 243 808 2.2317	AJUDA FINANCEIRA PARA A CRECHE LAR DA CRIANÇA SANTA MARIA				80.000,00	80.000,00
	Transferências a Instituições Privadas sem Fins Lucrativos				80.000,00	80.000,00
8 243 808 2.2318	AJUDA FINANCEIRA PARA O CESA - CENTRO EDUCACIONAL SANTO ANTÔNIO, INCLUSIVE AS ALTERAÇÕES CONSTANTES NA EMENDA MODIFICATIVA Nº 068				20.000,00	20.000,00
	Transferências a Instituições Privadas sem Fins Lucrativos				20.000,00	20.000,00
8 243 808 2.2319	AJUDA FINANCEIRA PARA A CRECHE BETHESDA, INCLUSIVE AS ALTERAÇÕES CONSTANTES NA EMENDA MODIFICATIVA Nº 067				20.000,00	20.000,00
	Transferências a Instituições Privadas sem Fins Lucrativos				20.000,00	20.000,00
8 243 808 2.2320	AJUDA FINANCEIRA PARA ASSOCIAÇÃO SABINO INÁCIO, INCLUSIVE AS ALTERAÇÕES CONSTANTES NA EMENDA MODIFICATIVA Nº 066				20.000,00	20.000,00
	Transferências a Instituições Privadas sem Fins Lucrativos				20.000,00	20.000,00
8 243 808 2.2321	AJUDA FINANCEIRA PARA A ASSOCIAÇÃO SEMEANDO A PALAVRA, INCLUSIVE AS ALTERAÇÕES CONSTANTES NA EMENDA MODIFICATIVA Nº 074				20.000,00	20.000,00
	Transferências a Instituições Privadas sem Fins Lucrativos				20.000,00	20.000,00
8 243 814 2.2322	GESTÃO ADMINISTRATIVA DO FUNDO MUNICIPAL DOS DIREITOS DA CRIANÇA E DO ADOLESCENTE - FMDCA				70.000,00	70.000,00
	MANUTENÇÃO DAS AÇÕES E ATIVIDADES DO CONSELHO MUNICIPAL DOS DIREITOS DA CRIANÇA E DO ADOLESCENTE - COMDICA				70.000,00	70.000,00
	Aplicações Diretas				55.000,00	55.000,00
	Aplicações Diretas				15.000,00	15.000,00
8 243 821 2.2323	PROGRAMA DE PROTEÇÃO E ASSISTÊNCIA A CRIANÇAS E ADOLESCENTES				442.000,00	442.000,00
	MANUTENÇÃO DAS AÇÕES DO PROJETO RESGATANDO A INFÂNCIA - GERANDO PERSPECTIVAS E SONHOS				249.000,00	249.000,00
	Aplicações Diretas				219.000,00	219.000,00
	Aplicações Diretas				30.000,00	30.000,00
8 243 821 2.2324	MANUTENÇÃO DAS AÇÕES DO PROJETO FLORESCEM SEM VIOLÊNCIA				193.000,00	193.000,00
	Aplicações Diretas				173.000,00	173.000,00
	Aplicações Diretas				20.000,00	20.000,00
Total da Unidade Orçamentária					1.817.000,00	1.817.000,00
Total da Unidade Gestora					1.817.000,00	1.817.000,00

Unidade Gestora: 6 - Autarquia Municipal de Segurança, Trânsito e Transporte de Garanhuns

Unidade Orçamentária: 20001 - GABINETE DO DIRETOR PRESIDENTE

Código	Especificação	Não Orçamentária	Operação Especial	Projetos	Atividades	Total
4	Administração				601.000,00	601.000,00
4 122	Administração Geral				601.000,00	601.000,00
4 122 401	APOIO GERENCIAL E TECNOLÓGICO PARA A PROMOÇÃO DO MODELO DE				601.000,00	601.000,00

MUNICÍPIO DE GARANHUNS

Avenida Santo Antônio, 126 - Santo Antônio - 55.293-000 - Garanhuns/ PE
: 11.303.906/0001-00



Usuário: Processamento

Chave de Autenticação
1998-7453-940

Página
37 / 45

Anexo 6 da Lei Nº 4.320/64 - Programa de Trabalho

Valores em R\$ - Período: Orçamento/2022

Unidade Orçamentária: 20001 - GABINETE DO DIRETOR PRESIDENTE

Código	Especificação	Não Orçamentária	Operação Especial	Projetos	Atividades	Total
4 122 401 2.2325	GESTÃO					
	MANUTENÇÃO DAS ATIVIDADES DO GABINETE DA PRESIDÊNCIA				601.000,00	601.000,00
	3.1.90.00 Aplicações Diretas				553.000,00	553.000,00
	3.1.91.00 Aplicação Direta Decorrente de Operação entre Órgãos, Fundos e Entidades Integrantes dos Orçamentos Fiscal e da Seguridade Social				10.000,00	10.000,00
	3.3.90.00 Aplicações Diretas				33.000,00	33.000,00
	4.4.90.00 Aplicações Diretas				5.000,00	5.000,00
Total da Unidade Orçamentária					601.000,00	601.000,00

Unidade Orçamentária: 20002 - SEC.EXECUTIVA GAB. DE GESTÃO INTEGRADA MUNIC. E SEG. CIDADÃ

Código	Especificação	Não Orçamentária	Operação Especial	Projetos	Atividades	Total	
4 122 401 1.1048	Administração			105.000,00	2.219.000,00	2.324.000,00	
4 122 401 1.1048	Administração Geral			105.000,00	2.219.000,00	2.324.000,00	
4 122 401 1.1048	APOIO GERENCIAL E TECNOLÓGICO PARA A PROMOÇÃO DO MODELO DE GESTÃO			105.000,00	2.219.000,00	2.324.000,00	
4 122 401 1.1048	CONSTRUÇÃO, REFORMA E/OU AMPLIAÇÃO DA SEDE ADMINSTRATIVA DA AMSTT E DA GUARDA MUNICIPAL, INCLUSIVE AS ALTERAÇÕES CONSTANTES NA EMENDA IMPOSITIVA Nº 031/2021			85.000,00		85.000,00	
	4.4.90.00 Aplicações Diretas			85.000,00		85.000,00	
4 122 401 1.1049	AQUISIÇÃO DE IMÓVEIS PARA AMSTT			20.000,00		20.000,00	
	4.4.90.00 Aplicações Diretas			20.000,00		20.000,00	
4 122 401 2.2326	MANUTENÇÃO DAS ATIVIDADES ADMINISTRATIVAS E FINANCEIRAS				2.219.000,00	2.219.000,00	
	3.1.90.00 Aplicações Diretas				1.510.000,00	1.510.000,00	
	3.1.91.00 Aplicação Direta Decorrente de Operação entre Órgãos, Fundos e Entidades Integrantes dos Orçamentos Fiscal e da Seguridade Social				200.000,00	200.000,00	
	3.3.90.00 Aplicações Diretas				472.000,00	472.000,00	
	4.4.90.00 Aplicações Diretas				37.000,00	37.000,00	
Total da Unidade Orçamentária					105.000,00	2.219.000,00	2.324.000,00

Unidade Orçamentária: 20003 - COMANDO DA GUARDA MUNICIPAL

Código	Especificação	Não Orçamentária	Operação Especial	Projetos	Atividades	Total
6 122 401 2.2327	Segurança Pública				9.232.000,00	9.232.000,00
6 122 401 2.2327	Administração Geral				9.224.000,00	9.224.000,00
6 122 401 2.2327	APOIO GERENCIAL E TECNOLÓGICO PARA A PROMOÇÃO DO MODELO DE GESTÃO				9.181.000,00	9.181.000,00
6 122 401 2.2327	MANUTENÇÃO DA GUARDA MUNICIPAL E DE SUAS ATIVIDADES				9.181.000,00	9.181.000,00
	3.1.90.00 Aplicações Diretas				7.713.000,00	7.713.000,00
	3.1.91.00 Aplicação Direta Decorrente de Operação entre Órgãos, Fundos e Entidades Integrantes dos Orçamentos Fiscal e da Seguridade Social				1.301.000,00	1.301.000,00
	3.3.50.00 Transferências a Instituições Privadas sem Fins Lucrativos				3.000,00	3.000,00
	3.3.90.00 Aplicações Diretas				149.000,00	149.000,00
	4.4.90.00 Aplicações Diretas				15.000,00	15.000,00
6 122 402 2.2329	AÇÕES GOVERNAMENTAIS DO COMANDO DA GUARDA MUNICIPAL				43.000,00	43.000,00
6 122 402 2.2329	VALORIZAÇÃO PROFISSIONAL E HUMANA				12.000,00	12.000,00
	3.3.90.00 Aplicações Diretas				12.000,00	12.000,00
6 122 402 2.2330	PREVENÇÃO À VIOLÊNCIA E AO USO DE DROGAS E AÇÕES DO GABINETE GESTÃO INTEGRADA MUNICIPAL				15.000,00	15.000,00
	3.3.90.00 Aplicações Diretas				15.000,00	15.000,00

MUNICÍPIO DE GARANHUNS

Avenida Santo Antônio, 126 - Santo Antônio - 55.293-000 - Garanhuns/ PE
: 11.303.906/0001-00



Usuário: Processamento

Chave de Autenticação
1998-7453-940

Página
38 / 45

Anexo 6 da Lei Nº 4.320/64 - Programa de Trabalho

Valores em R\$ - Período: Orçamento/2022

Unidade Orçamentária: 20003 - COMANDO DA GUARDA MUNICIPAL

Código	Especificação	Não Orçamentária	Operação Especial	Projetos	Atividades	Total
6 122 402 2.2331	MANUTENÇÃO DA PATRULHA ESCOLAR MUNICIPAL				10.000,00	10.000,00
	3.3.90.00 Aplicações Diretas				8.000,00	8.000,00
	4.4.90.00 Aplicações Diretas				2.000,00	2.000,00
6 122 402 2.2332	APOIO À IMPLANTAÇÃO DA UNIDADE REGIONAL DA POLÍCIA CIENTÍFICA (IML, INSTITUTO DE CRIMINALÍSTICA E INST. TAVARES BURIL)				6.000,00	6.000,00
	3.3.90.00 Aplicações Diretas				6.000,00	6.000,00
6 541 000 2.2328	Preservação e Conservação Ambiental				8.000,00	8.000,00
6 541 000 2.2328	AÇÕES GOVERNAMENTAIS DO COMANDO DA GUARDA MUNICIPAL				8.000,00	8.000,00
6 541 000 2.2328	IMPLEMENTAR A COORDENAÇÃO DA BRIGADA AMBIENTAL				8.000,00	8.000,00
	3.3.90.00 Aplicações Diretas				6.000,00	6.000,00
	4.4.90.00 Aplicações Diretas				2.000,00	2.000,00
Total da Unidade Orçamentária					9.232.000,00	9.232.000,00

Unidade Orçamentária: 20004 - GERÊNCIA DE TRANSPORTE E TRÂNSITO

Código	Especificação	Não Orçamentária	Operação Especial	Projetos	Atividades	Total	
4	Administração				1.372.000,00	1.372.000,00	
4 122	Administração Geral				1.372.000,00	1.372.000,00	
4 122 401	APOIO GERENCIAL E TECNOLÓGICO PARA A PROMOÇÃO DO MODELO DE GESTÃO				1.372.000,00	1.372.000,00	
4 122 401 2.2333	MANUTENÇÃO DAS ATIVIDADES DAS DIRETORIAS DE TRÂNSITO E TRANSPORTE				1.372.000,00	1.372.000,00	
	3.3.90.00 Aplicações Diretas				1.352.000,00	1.352.000,00	
	4.4.90.00 Aplicações Diretas				20.000,00	20.000,00	
15	Urbanismo			6.000,00		6.000,00	
15 451	Serviços Urbanos			6.000,00		6.000,00	
15 452 1501	AÇÕES GOVERNAMENTAIS DA GERÊNCIA DO TRANSPORTE E TRÂNSITO			6.000,00		6.000,00	
15 452 1501 1.1050	OBRAS DE MODERNIZAÇÃO DO TRÂNSITO			4.000,00		4.000,00	
	4.4.90.00 Aplicações Diretas			4.000,00		4.000,00	
15 452 1501 1.1051	IMPLANTAÇÃO DE CICLOVIAS, CICLOFAIXA E BICICLETÁRIO MUNICIPAL			2.000,00		2.000,00	
	4.4.90.00 Aplicações Diretas			2.000,00		2.000,00	
Total da Unidade Orçamentária					6.000,00	1.372.000,00	1.378.000,00
Total da Unidade Gestora					111.000,00	13.424.000,00	13.535.000,00

Unidade Gestora: 7 - Autarquia de Ensino Superior de Garanhuns

Unidade Orçamentária: 21001 - DIRETORIA EXECUTIVA DA AESGA

Código	Especificação	Não Orçamentária	Operação Especial	Projetos	Atividades	Total
12	Educação			400.000,00	13.926.000,00	14.326.000,00
12 364	Ensino Superior			400.000,00	13.926.000,00	14.326.000,00
12 364 401	APOIO GERENCIAL E TECNOLÓGICO PARA A PROMOÇÃO DO MODELO DE GESTÃO			400.000,00	13.926.000,00	14.326.000,00
12 364 401 1.1052	CONSTRUÇÃO, RECUPERAÇÃO, PROSSEGUIMENTO E CONCLUSÃO DE OBRAS DA AESGA			200.000,00		200.000,00
	4.4.90.00 Aplicações Diretas			200.000,00		200.000,00
12 364 401 1.1053	AQUISIÇÃO DE EQUIPAMENTOS E MATERIAIS PERMANENTES DA AESGA			200.000,00		200.000,00
	4.4.90.00 Aplicações Diretas			200.000,00		200.000,00
12 364 401 2.2334	GESTÃO E MANUTENÇÃO DAS ATIVIDADES ADMINISTRATIVAS DA AESGA				7.476.000,00	7.476.000,00

MUNICÍPIO DE GARANHUNS

Avenida Santo Antônio, 126 - Santo Antônio - 55.293-000 - Garanhuns/ PE
: 11.303.906/0001-00



Usuário: Processamento

Chave de Autenticação
1998-7453-940

Página
39 / 45

Anexo 6 da Lei Nº 4.320/64 - Programa de Trabalho

Valores em R\$ - Período: Orçamento/2022

entária: 21001 - DIRETORIA EXECUTIVA DA AESGA

Código	Especificação	Não Orçamentária	Operação Especial	Projetos	Atividades	Total
	3.1.90.00 Aplicações Diretas				4.120.170,00	4.120.170,00
	3.1.91.00 Aplicação Direta Decorrente de Operação entre Órgãos, Fundos e Entidades Integrantes dos Orçamentos Fiscal e da Seguridade Social				1.715.830,00	1.715.830,00
	3.3.90.00 Aplicações Diretas				1.640.000,00	1.640.000,00
12 364 401 2.2335	REALIZAÇÃO DE EVENTOS CULTURAIS, FESTIVIDADES, SOLENIDADES E DATAS FESTIVAS DA AESGA				25.000,00	25.000,00
	3.3.90.00 Aplicações Diretas				25.000,00	25.000,00
12 364 401 2.2336	GESTÃO DE DESPESAS DE EXERCÍCIOS ANTERIORES DA AESGA				40.000,00	40.000,00
	3.1.90.00 Aplicações Diretas				20.000,00	20.000,00
	3.3.90.00 Aplicações Diretas				20.000,00	20.000,00
12 364 401 2.2337	GESTÃO DAS OBRIGAÇÕES TRIBUTÁVEIS DA AESGA				200.000,00	200.000,00
	3.3.90.00 Aplicações Diretas				200.000,00	200.000,00
12 364 401 2.2338	GESTÃO DE PAGAMENTO DE PRECATÓRIOS E SENTENÇAS JUDICIAIS DA AESGA				120.000,00	120.000,00
	3.1.90.00 Aplicações Diretas				60.000,00	60.000,00
	3.3.90.00 Aplicações Diretas				60.000,00	60.000,00
12 364 401 2.2339	CAPACITAÇÃO, TREINAMENTO E QUALIFICAÇÃO DOS SERVIDORES E COLABORADORES DA AESGA				45.000,00	45.000,00
	3.3.90.00 Aplicações Diretas				45.000,00	45.000,00
12 364 401 2.2340	GESTÃO DE AUXÍLIO FINANCEIRO À ESTUDANTES E PESQUISADORES DA AESGA				10.000,00	10.000,00
	3.3.90.00 Aplicações Diretas				10.000,00	10.000,00
12 364 401 2.2341	GESTÃO E MANUTENÇÃO DO PIQ - PLANO INSTITUCIONAL DE QUALIFICAÇÃO PARA DOCENTES DA AESGA				30.000,00	30.000,00
	3.3.90.00 Aplicações Diretas				30.000,00	30.000,00
12 364 401 2.2342	GESTÃO DAS ATIVIDADES DA COORDENAÇÃO ACADEMICA DO CURSO DE ADMINISTRAÇÃO - FACIGA/AESGA				1.835.000,00	1.835.000,00
	3.1.90.00 Aplicações Diretas				1.765.000,00	1.765.000,00
	3.3.90.00 Aplicações Diretas				70.000,00	70.000,00
12 364 401 2.2343	GESTÃO DAS ATIVIDADES DA COORDENAÇÃO ACADEMICA DO CURSO DE DIREITO - FACIGA/AESGA				1.995.000,00	1.995.000,00
	3.1.90.00 Aplicações Diretas				1.925.000,00	1.925.000,00
	3.3.90.00 Aplicações Diretas				70.000,00	70.000,00
12 364 401 2.2344	GESTÃO DAS ATIVIDADES DA COORDENAÇÃO ACADÊMICA DO CURSO DE ARQUITETURA E URBANISMO - FACIGA/AESGA				565.000,00	565.000,00
	3.1.90.00 Aplicações Diretas				515.000,00	515.000,00
	3.3.90.00 Aplicações Diretas				50.000,00	50.000,00
12 364 401 2.2345	GESTÃO DAS ATIVIDADES DA COORDENAÇÃO ACADÊMICA DO CURSO DE ENGENHARIA CIVIL - FACIGA/AESGA				1.175.000,00	1.175.000,00
	3.1.90.00 Aplicações Diretas				1.125.000,00	1.125.000,00
	3.3.90.00 Aplicações Diretas				50.000,00	50.000,00
12 364 401 2.2346	GESTÃO DAS ATIVIDADES DA COORDENAÇÃO DE PÓS-GRADUAÇÃO - FACIGA/AESGA				125.000,00	125.000,00
	3.1.90.00 Aplicações Diretas				35.000,00	35.000,00
	3.3.90.00 Aplicações Diretas				90.000,00	90.000,00
12 364 401 2.2347	GESTÃO DAS ATIVIDADES DA COORDENAÇÃO DOS CURSOS DE SAÚDE - FACIGA/AESGA				85.000,00	85.000,00
	3.1.90.00 Aplicações Diretas				45.000,00	45.000,00

MUNICÍPIO DE GARANHUNS

Avenida Santo Antônio, 126 - Santo Antônio - 55.293-000 - Garanhuns/ PE
: 11.303.906/0001-00



Usuário: Processamento

Chave de Autenticação
1998-7453-940

Página
40 / 45

Anexo 6 da Lei Nº 4.320/64 - Programa de Trabalho

Valores em R\$ - Período: Orçamento/2022

Ententária: 21001 - DIRETORIA EXECUTIVA DA AESGA

Código	Especificação	Não Orçamentária	Operação Especial	Projetos	Atividades	Total
12 364 401 2.2348	3.3.90.00 Aplicações Diretas				40.000,00	40.000,00
	GESTÃO DAS ATIVIDADES DA COORDENAÇÃO DOS CURSOS TECNÓLOGOS - FACIGA/AESGA				100.000,00	100.000,00
	3.1.90.00 Aplicações Diretas				60.000,00	60.000,00
	3.3.90.00 Aplicações Diretas				40.000,00	40.000,00
12 364 401 2.2349	GESTÃO DE AMORTIZAÇÃO DA DÍVIDA CONTRATUAL				100.000,00	100.000,00
	4.6.90.00 Aplicações Diretas				95.000,00	95.000,00
	4.6.91.00 Aplicação Direta Decorrente de Operação entre Órgãos, Fundos e Entidades Integrantes dos Orçamentos Fiscal e da Seguridade Social				5.000,00	5.000,00
Total da Unidade Orçamentária				400.000,00	13.926.000,00	14.326.000,00
Total da Unidade Gestora				400.000,00	13.926.000,00	14.326.000,00

Unidade Gestora: 9 - Instituto de Previdência dos Servidores Públicos do Município de Garanhuns

Unidade Orçamentária: 30001 - Instituto de Previdência dos Servidores Públicos do Município de Garanhuns - IPSG

Código	Especificação	Não Orçamentária	Operação Especial	Projetos	Atividades	Total
4	Administração			35.000,00	1.045.750,00	1.080.750,00
4 122	Administração Geral			35.000,00	1.045.750,00	1.080.750,00
4 122 901	GESTÃO ADMINISTRATIVA DO RPPS			35.000,00	1.045.750,00	1.080.750,00
4 122 901 1.1054	EXECUÇÃO DE OBRAS, AQUISIÇÃO DE MÓVEIS, MÁQUINAS E EQUIPAMENTOS DIVERSOS			35.000,00		35.000,00
	4.4.90.00 Aplicações Diretas			35.000,00		35.000,00
4 122 901 2.2350	GESTÃO ADMINISTRATIVA DO RPPS				1.015.750,00	1.015.750,00
	3.1.90.00 Aplicações Diretas				601.750,00	601.750,00
	3.1.91.00 Aplicação Direta Decorrente de Operação entre Órgãos, Fundos e Entidades Integrantes dos Orçamentos Fiscal e da Seguridade Social				25.000,00	25.000,00
	3.3.90.00 Aplicações Diretas				389.000,00	389.000,00
4 122 901 2.2351	CAPACITAÇÃO, TREINAMENTO E QUALIFICAÇÃO DE AGENTES PÚBLICOS MUNICIPAIS DO RPPS, INCLUSIVE CONSELHEIROS MUNICIPAIS				30.000,00	30.000,00
	3.3.90.00 Aplicações Diretas				30.000,00	30.000,00
9	Previdência Social				39.064.250,00	39.064.250,00
9 272	Previdência do Regime Estatutário				39.064.250,00	39.064.250,00
9 272 902	MANUTENÇÃO DAS ATIVIDADES PREVIDENCIÁRIAS DO RPPS				39.064.250,00	39.064.250,00
9 272 902 2.2352	MANUTENÇÃO DAS ATIVIDADES PREVIDENCIÁRIAS				39.064.250,00	39.064.250,00
	3.1.90.00 Aplicações Diretas				39.064.250,00	39.064.250,00
28	Encargos Especiais				25.000,00	25.000,00
28 843	Serviço da Dívida Interna				15.000,00	15.000,00
28 843 902	MANUTENÇÃO DAS ATIVIDADES PREVIDENCIÁRIAS DO RPPS				15.000,00	15.000,00
28 843 902 2.2353	PRECATÓRIOS E SENTENÇAS JUDICIAIS DO RPPS				10.000,00	10.000,00
	3.1.90.00 Aplicações Diretas				5.000,00	5.000,00
	3.3.90.00 Aplicações Diretas				5.000,00	5.000,00
28 843 902 2.2354	COMPENSAÇÃO FINANCEIRA ENTRE REGIMES (RPPS/RGPS)				5.000,00	5.000,00
	3.3.20.00 Transferências à União				5.000,00	5.000,00
28 846	Outros Encargos Especiais				10.000,00	10.000,00
28 846 902	MANUTENÇÃO DAS ATIVIDADES PREVIDENCIÁRIAS DO RPPS				10.000,00	10.000,00
28 846 902 2.2355	INDENIZAÇÕES E RESTITUIÇÕES DO RPPS				10.000,00	10.000,00
	3.1.90.00 Aplicações Diretas				5.000,00	5.000,00

MUNICÍPIO DE GARANHUNS

Avenida Santo Antônio, 126 - Santo Antônio - 55.293-000 - Garanhuns/ PE
: 11.303.906/0001-00



Usuário: Processamento

Chave de Autenticação
1998-7453-940

Página
41 / 45

Anexo 6 da Lei Nº 4.320/64 - Programa de Trabalho

Valores em R\$ - Período: Orçamento/2022

Entidade: 30001 - Instituto de Previdência dos Servidores Públicos do Município de Garanhuns - IPSG

Código	Especificação	Não Orçamentária	Operação Especial	Projetos	Atividades	Total
3.3.90.00	Aplicações Diretas				5.000,00	5.000,00
Total da Unidade Orçamentária				35.000,00	40.135.000,00	40.170.000,00
Total da Unidade Gestora				35.000,00	40.135.000,00	40.170.000,00

Unidade Gestora: 10 - Câmara Municipal de Vereadores de Garanhuns

Unidade Orçamentária: 1001 - CORPO DELIBERATIVO E SECRETARIA

Código	Especificação	Não Orçamentária	Operação Especial	Projetos	Atividades	Total
1	Legislativa			290.000,00	12.263.000,00	12.553.000,00
1 31	Ação Legislativa			290.000,00	12.263.000,00	12.553.000,00
1 31 11	GESTÃO DO PODER LEGISLATIVO			290.000,00	12.263.000,00	12.553.000,00
1 31 11 1.1055	EDIFICAÇÃO, AMPLIAÇÃO, REFORMA E/OU REESTRUTURAÇÃO DO PRÉDIO DA CÂMARA			190.000,00		190.000,00
3.3.90.00	Aplicações Diretas			40.000,00		40.000,00
4.4.90.00	Aplicações Diretas			150.000,00		150.000,00
1 31 11 1.1056	AQUISIÇÃO DE VEÍCULOS PARA O PODER LEGISLATIVO			100.000,00		100.000,00
4.4.90.00	Aplicações Diretas			100.000,00		100.000,00
1 31 11 2.2356	GESTÃO ADMINISTRATIVA DO PODER LEGISLATIVO				7.685.000,00	7.685.000,00
3.1.90.00	Aplicações Diretas				5.510.000,00	5.510.000,00
3.1.91.00	Aplicação Direta Decorrente de Operação entre Órgãos, Fundos e Entidades Integrantes dos Orçamentos Fiscal e da Seguridade Social				200.000,00	200.000,00
3.3.90.00	Aplicações Diretas				1.875.000,00	1.875.000,00
4.4.90.00	Aplicações Diretas				100.000,00	100.000,00
1 31 11 2.2357	TREINAMENTO, CAPACITAÇÃO E QUALIFICAÇÃO DE SERVIDORES PÚBLICOS				58.000,00	58.000,00
3.3.90.00	Aplicações Diretas				58.000,00	58.000,00
1 31 11 2.2358	DESPESAS COM SUBSÍDIOS DE VEREADORES				4.000.000,00	4.000.000,00
3.1.90.00	Aplicações Diretas				3.790.000,00	3.790.000,00
3.1.91.00	Aplicação Direta Decorrente de Operação entre Órgãos, Fundos e Entidades Integrantes dos Orçamentos Fiscal e da Seguridade Social				30.000,00	30.000,00
3.3.90.00	Aplicações Diretas				180.000,00	180.000,00
1 31 11 2.2359	TREINAMENTO, CAPACITAÇÃO E QUALIFICAÇÃO DE VEREADORES				55.000,00	55.000,00
3.3.90.00	Aplicações Diretas				55.000,00	55.000,00
1 31 11 2.2360	DESPESAS COM CERIMONIAL E EVENTOS DO PODER LEGISLATIVO				130.000,00	130.000,00
3.3.90.00	Aplicações Diretas				130.000,00	130.000,00
1 31 11 2.2361	DESPESAS COM CONTROLADORIA INTERNA				335.000,00	335.000,00
3.1.90.00	Aplicações Diretas				250.000,00	250.000,00
3.1.91.00	Aplicação Direta Decorrente de Operação entre Órgãos, Fundos e Entidades Integrantes dos Orçamentos Fiscal e da Seguridade Social				10.000,00	10.000,00
3.3.90.00	Aplicações Diretas				75.000,00	75.000,00
28	Encargos Especiais		32.000,00			32.000,00
28 843	Serviço da Dívida Interna		32.000,00			32.000,00
28 843 0	Operações Especiais		32.000,00			32.000,00
28 843 0 05	AMORTIZAÇÃO DA DÍVIDA INTERNA		32.000,00			32.000,00
3.2.90.00	Aplicações Diretas		12.000,00			12.000,00
3.2.91.00	Aplicação Direta Decorrente de Operação entre Órgãos, Fundos e Entidades Integrantes dos Orçamentos Fiscal e da Seguridade Social		4.000,00			4.000,00
4.6.90.00	Aplicações Diretas		12.000,00			12.000,00
4.6.91.00	Aplicação Direta Decorrente de Operação entre Órgãos, Fundos e Entidades Integrantes dos Orçamentos Fiscal e da Seguridade Social		4.000,00			4.000,00

MUNICÍPIO DE GARANHUNS

Avenida Santo Antônio, 126 - Santo Antônio - 55.293-000 - Garanhuns/ PE
: 11.303.906/0001-00



Usuário: Processamento

Chave de Autenticação
1998-7453-940

Página
42 / 45

Anexo 6 da Lei Nº 4.320/64 - Programa de Trabalho

Valores em R\$ - Período: Orçamento/2022

Ententária: 1001 - CORPO DELIBERATIVO E SECRETARIA

Código	Especificação	Não Orçamentária	Operação Especial	Projetos	Atividades	Total
Total da Unidade Orçamentária			32.000,00	290.000,00	12.263.000,00	12.585.000,00
Total da Unidade Gestora			32.000,00	290.000,00	12.263.000,00	12.585.000,00

Unidade Gestora: 14 - Consórcio Público para o Desenvolvimento da Região Agreste Merdional de Pernambuco

Unidade Orçamentária: 1001 - CONSÓRCIO PÚBLICO PARA O DESENVOLVIMENTO DA REGIÃO AGRESTE MERIDIONAL DE PERNAMBUCO - CODEAM

Código	Especificação	Não Orçamentária	Operação Especial	Projetos	Atividades	Total
4	Administração			2.942,25	49.557,75	52.500,00
4 122 1001	Administração Geral			2.942,25	49.557,75	52.500,00
4 122 1001 11	GESTÃO ADMINISTRATIVA DO CODEAM			2.942,25	49.557,75	52.500,00
4 122 1001 11 1.1057	MODERNIZAÇÃO DA ESTRUTURA FÍSICA (CONSTRUÇÃO, REFORMA E AMPLIAÇÃO) CODEAM			1.407,16		1.407,16
4 122 1001 11 4.4.90.00	Aplicações Diretas			1.407,16		1.407,16
4 122 1001 11 1.1058	AQUISIÇÃO DE VEÍCULOS, MÓVEIS, MÁQUINAS E EQUIPAMENTOS - RATEIO			1.535,09		1.535,09
4 122 1001 11 4.4.90.00	Aplicações Diretas			1.535,09		1.535,09
4 122 1001 2.2362	MANUTENÇÃO DAS ATIVIDADES ADMINISTRATIVAS DO CODEAM/CONSÓRCIO				49.557,75	49.557,75
4 122 1001 2.2362 3.1.90.00	Aplicações Diretas				19.367,69	19.367,69
4 122 1001 2.2362 3.2.90.00	Aplicações Diretas				767,54	767,54
4 122 1001 2.2362 3.3.90.00	Aplicações Diretas				29.422,52	29.422,52
8	Assistência Social			1.000,00	22.000,00	23.000,00
8 122 1001	Administração Geral			1.000,00	22.000,00	23.000,00
8 122 1001 15	PROMOÇÃO CONSORCIAL DE ASSISTÊNCIA SOCIAL			1.000,00	22.000,00	23.000,00
8 122 1001 15 1.1059	AQUISIÇÃO DE VEÍCULOS, MÓVEIS E MÁQUINAS E EQUIPAMENTOS - NIAS			1.000,00		1.000,00
8 122 1001 15 4.4.90.00	Aplicações Diretas			1.000,00		1.000,00
8 122 1001 15 2.2363	MANUTENÇÃO DAS ATIVIDADES DO NIAS				16.000,00	16.000,00
8 122 1001 15 3.1.90.00	Aplicações Diretas				5.000,00	5.000,00
8 122 1001 15 3.3.90.00	Aplicações Diretas				11.000,00	11.000,00
8 122 1001 15 2.2364	SUBVENÇÕES SOCIAIS A ENTIDADES LIGADAS A ASSISTÊNCIA SOCIAL				1.000,00	1.000,00
8 122 1001 15 3.3.90.00	Aplicações Diretas				1.000,00	1.000,00
8 122 1001 15 2.2365	CAPACITAÇÃO DOS PROFISSIONAIS DE ASSISTÊNCIA SOCIAL				5.000,00	5.000,00
8 122 1001 15 3.3.90.00	Aplicações Diretas				5.000,00	5.000,00
10	Saúde			6.420,00	80.380,00	86.800,00
10 122 1006	Administração Geral			3.420,00	20.380,00	23.800,00
10 122 1006 1006	GESTÃO ADMINISTRATIVA DO NÚCLEO			3.420,00	20.380,00	23.800,00
10 122 1006 1.1060	AQUISIÇÃO DE MÓVEIS PARA O NÚCLEO INTERMUNICIPAL DE SAÚDE - NIS			1.260,00		1.260,00
10 122 1006 4.4.90.00	Aplicações Diretas			1.260,00		1.260,00
10 122 1006 1.1061	MODERNIZAÇÃO E ESTRUTURAÇÃO FÍSICA (CONSTRUÇÃO E REFORMA) DO NÚCLEO INTERMUNICIPAL DE SAÚDE - NIS			1.680,00		1.680,00
10 122 1006 4.4.90.00	Aplicações Diretas			1.680,00		1.680,00
10 122 1006 1.1062	AQUISIÇÃO DE VEÍCULOS, MÓVEIS, MÁQUINAS E EQUIPAMENTOS DIVERSOS PARA O NÚCLEO INTERMUNICIPAL DE SAÚDE - NIS			480,00		480,00
10 122 1006 4.4.90.00	Aplicações Diretas			480,00		480,00
10 122 1006 2.2366	MANUTENÇÃO DAS ATIVIDADES ADMINISTRATIVO DO NÚCLEO INTERMUNICIPAL DE SAÚDE - NIS				13.380,00	13.380,00
10 122 1006 3.1.90.00	Aplicações Diretas				4.880,00	4.880,00
10 122 1006 3.1.91.00	Aplicação Direta Decorrente de Operação entre Órgãos, Fundos e Entidades Integrantes dos Orçamentos				170,00	170,00

MUNICÍPIO DE GARANHUNS

Avenida Santo Antônio, 126 - Santo Antônio - 55.293-000 - Garanhuns/ PE
: 11.303.906/0001-00



Usuário: Processamento

Chave de Autenticação
1998-7453-940

Página
43 / 45

Anexo 6 da Lei Nº 4.320/64 - Programa de Trabalho

Valores em R\$ - Período: Orçamento/2022

Ententária: 1001 - CONSÓRCIO PÚBLICO PARA O DESENVOLVIMENTO DA REGIÃO AGRESTE MERIDIONAL DE PERNAMBUCO - CODEAM

Código	Especificação	Não Orçamentária	Operação Especial	Projetos	Atividades	Total
	Fiscal e da Seguridade Social					
	3.3.90.00 Aplicações Diretas				8.330,00	8.330,00
10 122 1006 2.2367	SUBVENÇÕES SOCIAIS A ENTIDADES LIGADAS A SAÚDE				1.000,00	1.000,00
	3.3.90.00 Aplicações Diretas				1.000,00	1.000,00
10 122 1006 2.2368	CAPACITAÇÃO DOS PROFISSIONAIS DA SAÚDE				6.000,00	6.000,00
	3.3.90.00 Aplicações Diretas				6.000,00	6.000,00
10 303 1007	Atenção Básica				15.000,00	15.000,00
10 303 1007	GESTÃO DOS SERVIÇOS DE SAÚDE DOS CONSORCIADOS PELO NIS - ATENÇÃO PRIMÁRIA				15.000,00	15.000,00
10 303 1007 2.2369	MANUTENÇÃO DAS ATIVIDADES DO NÚCLEO INTERMUNICIPAL EM SAÚDE - ATENÇÃO PRIMÁRIA				15.000,00	15.000,00
	3.3.90.00 Aplicações Diretas				15.000,00	15.000,00
10 303 1009	Assistência Hospitalar e Ambulatorial				40.000,00	40.000,00
10 303 1009	PROGRAMA DE AÇÕES E CUIDADO EM SAÚDE DA MULHER				40.000,00	40.000,00
10 303 1009 2.2370	MANUTENÇÃO DAS ATIVIDADES DO NÚCLEO INTERMUNICIPAL EM SAÚDE - NIS ATENÇÃO ESPECIALIZADA				40.000,00	40.000,00
	3.3.90.00 Aplicações Diretas				40.000,00	40.000,00
10 303 1010	Suporte Profilático e Terapêutico			3.000,00		3.000,00
10 303 1010	PROGRAMA CONSORCIAL DE ASSISTÊNCIA FARMACEUTICA BÁSICA			3.000,00		3.000,00
10 303 1010 1.1063	AQUISIÇÃO COMPARTILHADA DE MEDICAMENTOS DA REDE DE ASSISTÊNCIA FARMACÊUTICA BÁSICA			3.000,00		3.000,00
	3.3.90.00 Aplicações Diretas			3.000,00		3.000,00
10 303 1011	Vigilância Epidemiológica				5.000,00	5.000,00
10 303 1011	PROGRAMA CONSORCIAL DE VIGILÂNCIA EM SAÚDE				5.000,00	5.000,00
10 303 1011 2.2371	MANUTENÇÃO DAS ATIVIDADES INTERMUNICIPAL EM SAÚDE - NIS - VIGILÂNCIA EM SAÚDE				5.000,00	5.000,00
	3.3.90.00 Aplicações Diretas				5.000,00	5.000,00
12 122 1212	Educação			3.000,00	44.000,00	47.000,00
12 122 1212	Administração Geral			3.000,00	30.000,00	33.000,00
12 122 1212	PROGRAMA CONSORCIAL DE ENSINO FUNDAMENTAL				4.000,00	4.000,00
12 122 1212 2.2372	GESTÃO DO NÚCLEO INTERMUNICIPAL DE EDUCAÇÃO - ENSINO FUNDAMENTAL				4.000,00	4.000,00
	3.3.90.00 Aplicações Diretas				4.000,00	4.000,00
12 122 1213	GESTÃO ADMINISTRATIVA DO NÚCLEO INTERMUNICIPAL DE EDUCAÇÃO - NIE			3.000,00	26.000,00	29.000,00
12 122 1213 1.1064	MODERNIZAÇÃO DA ESTRUTURA FÍSICA (CONSTRUÇÃO, REFORMA) DO NÚCLEO INTERMUNICIPAL DE EDUCAÇÃO - NIE			1.000,00		1.000,00
	4.4.90.00 Aplicações Diretas			1.000,00		1.000,00
12 122 1213 1.1065	AQUISIÇÃO DE VEÍCULOS, MÓVEIS, MÁQUINAS E EQUIPAMENTOS PARA O NÚCLEO INTERMUNICIPAL DE EDUCAÇÃO - NIE			1.000,00		1.000,00
	4.4.90.00 Aplicações Diretas			1.000,00		1.000,00
12 122 1213 1.1066	AQUISIÇÃO DE IMÓVEIS PARA O NÚCLEO INTERMUNICIPAL DE EDUCAÇÃO - NIE			1.000,00		1.000,00
	4.4.90.00 Aplicações Diretas			1.000,00		1.000,00
12 122 1213 2.2373	MANUTENÇÃO DO NÚCLEO INTERMUNICIPAL DE EDUCAÇÃO - NIE				13.000,00	13.000,00
	3.1.90.00 Aplicações Diretas				4.000,00	4.000,00
	3.3.90.00 Aplicações Diretas				9.000,00	9.000,00

MUNICÍPIO DE GARANHUNS

Avenida Santo Antônio, 126 - Santo Antônio - 55.293-000 - Garanhuns/ PE
: 11.303.906/0001-00



Usuário: Processamento

Chave de Autenticação
1998-7453-940

Página
44 / 45

Anexo 6 da Lei Nº 4.320/64 - Programa de Trabalho

Valores em R\$ - Período: Orçamento/2022

Ententária: 1001 - CONSÓRCIO PÚBLICO PARA O DESENVOLVIMENTO DA REGIÃO AGRESTE MERIDIONAL DE PERNAMBUCO - CODEAM

Código	Especificação	Não Orçamentária	Operação Especial	Projetos	Atividades	Total
12 122 1213 2.2374	CAPACITAÇÃO PROFISSIONAL DE EDUCAÇÃO ADMINISTRATIVO PEDAGÓGICO				5.000,00	5.000,00
	3.3.90.00 Aplicações Diretas				5.000,00	5.000,00
12 122 1213 2.2375	IMPLANTAÇÃO E IMPLEMENTAÇÃO, FORM., GERENC. E GESTÃO ESCOLAR - ALIMENTAÇÃO				4.000,00	4.000,00
	3.3.90.00 Aplicações Diretas				4.000,00	4.000,00
12 122 1213 2.2376	IMPLANTAÇÃO E IMPLEMENTAÇÃO, FORM. E GERENC. NA GESTÃO DE TRANSPORTE ESCOLAR				4.000,00	4.000,00
	3.3.90.00 Aplicações Diretas				4.000,00	4.000,00
12 122 1214 1.114	Ensino Fundamental				5.000,00	5.000,00
12 122 1214 1.114	PROGRAMA CONSORCIAL DE ENSINO FUNDAMENTAL				5.000,00	5.000,00
12 122 1214 2.2377	CAPACITAÇÃO DE PROFISSIONAIS DA EDUCAÇÃO FUNDAMENTAL				5.000,00	5.000,00
	3.3.90.00 Aplicações Diretas				5.000,00	5.000,00
12 365 1215 1.115	Educação Infantil				9.000,00	9.000,00
12 365 1215 1.115	PROGRAMA CONSORCIAL DE EDUCAÇÃO INFANTIL - CRECHE E PRÉ-ESCOLA				9.000,00	9.000,00
12 365 1215 2.2378	GESTÃO DO NÚCLEO INTERMUNICIPAL DE EDUCAÇÃO INFANTIL - CRECHE E PRÉ-ESCOLA				3.000,00	3.000,00
	3.3.90.00 Aplicações Diretas				3.000,00	3.000,00
12 365 1215 2.2379	CAPACITAÇÃO DE PROFISSIONAIS DA EDUCAÇÃO INFANTIL - CRECHE E PRÉ-ESCOLA				6.000,00	6.000,00
	3.3.90.00 Aplicações Diretas				6.000,00	6.000,00
18 51 1802 1.1067	Gestão Ambiental			10.000,00	39.000,00	49.000,00
18 51 1802 1.1067	Saneamento Básico Rural			1.000,00		1.000,00
18 51 1802 1.1067	PROGRAMA CONSORCIAL DE MEIO AMBIENTE E SUSTETABILIDADE			1.000,00		1.000,00
18 51 1802 1.1067	CONSTRUÇÃO, AMPLIAÇÃO DE BARRAGENS, AÇUDES E BARREIROS			1.000,00		1.000,00
	4.4.90.00 Aplicações Diretas			1.000,00		1.000,00
18 54 1802 1.53	Preservação e Conservação Ambiental			9.000,00	39.000,00	48.000,00
18 54 1802 1.53	PROGRAMA CONSORCIAL DE MEIO AMBIENTE E SUSTETABILIDADE			5.000,00	39.000,00	44.000,00
18 54 1802 1.53	MODERNIZAÇÃO DA ESTRUTURA FÍSICA (CONSTR. E/OU REFORMA) SEDE DO ATERRO SANITÁRIO			2.000,00		2.000,00
	4.4.90.00 Aplicações Diretas			2.000,00		2.000,00
18 54 1802 1.1068	AQUISIÇÃO DE VEÍCULOS, MÓVEIS, MÁQUINAS E EQUIPAMENTOS DIVERSOS PARA O ATERRO SANITÁRIO			1.000,00		1.000,00
	4.4.90.00 Aplicações Diretas			1.000,00		1.000,00
18 54 1802 1.1069	AQUISIÇÃO DE IMÓVEIS PARA O ATERRO SANITÁRIO			1.000,00		1.000,00
	4.4.90.00 Aplicações Diretas			1.000,00		1.000,00
18 54 1802 1.1070	AQUISIÇÃO DE VEÍCULOS, MÓVEIS MÁQUINAS E EQUIPAMENTOS DIVERSOS - AGÊNCIA AMBIENTAL			1.000,00		1.000,00
	4.4.90.00 Aplicações Diretas			1.000,00		1.000,00
18 54 1802 2.2380	MANUTENÇÃO DAS ATIVIDADES DO PROGRAMA CONSORCIAL DO MEIO AMBIENTE - NISB				15.000,00	15.000,00
	3.1.90.00 Aplicações Diretas				6.000,00	6.000,00
	3.3.90.00 Aplicações Diretas				9.000,00	9.000,00
18 54 1802 2.2381	GESTÃO EDUCACIONAL AMBIENTAL (RESÍDUOS E SANEAMENTO)				4.000,00	4.000,00
	3.1.90.00 Aplicações Diretas				1.000,00	1.000,00
	3.3.90.00 Aplicações Diretas				3.000,00	3.000,00

MUNICÍPIO DE GARANHUNS

Avenida Santo Antônio, 126 - Santo Antônio - 55.293-000 - Garanhuns/ PE
: 11.303.906/0001-00



Usuário: Processamento

Chave de Autenticação
1998-7453-940

Página
45 / 45

Anexo 6 da Lei Nº 4.320/64 - Programa de Trabalho

Valores em R\$ - Período: Orçamento/2022

Ententária: 1001 - CONSÓRCIO PÚBLICO PARA O DESENVOLVIMENTO DA REGIÃO AGRESTE MERIDIONAL DE PERNAMBUCO - CODEAM

Código	Especificação	Não Orçamentária	Operação Especial	Projetos	Atividades	Total	
18 541 1802 2.2382	INFRAESTRUTURA DA COLETA SELETIVA				4.000,00	4.000,00	
	3.3.90.00 Aplicações Diretas				4.000,00	4.000,00	
18 541 1802 2.2383	RECUPERAÇÃO DE ÁREA VERDE EM CENTRO URBANO				4.000,00	4.000,00	
	3.3.90.00 Aplicações Diretas				4.000,00	4.000,00	
18 541 1802 2.2384	RECUPERAÇÃO DE ÁREA DEGRADADA - PRAD				4.000,00	4.000,00	
	3.3.90.00 Aplicações Diretas				4.000,00	4.000,00	
18 541 1802 2.2385	TRIAGEM DE RESÍDUOS				4.000,00	4.000,00	
	3.3.90.00 Aplicações Diretas				4.000,00	4.000,00	
18 541 1802 2.2386	IMPLANTAÇÃO E MANUTENÇÃO DA AGÊNCIA AMBIENTAL				4.000,00	4.000,00	
	3.1.90.00 Aplicações Diretas				1.000,00	1.000,00	
	3.3.90.00 Aplicações Diretas				3.000,00	3.000,00	
18 541 1803	MOBILIDADE E INFRAESTRUTURA URBANA E RURAL			4.000,00		4.000,00	
18 541 1803 1.1071	CONSTRUÇÃO E RECUPERAÇÃO DE ESTRADAS VICINAIS			4.000,00		4.000,00	
	3.3.90.00 Aplicações Diretas			4.000,00		4.000,00	
25	Energia			3.000,00	26.000,00	29.000,00	
25 752	Energia Elétrica			3.000,00	26.000,00	29.000,00	
25 752 2501	GESTÃO DO NÚCLEO INTERMUNICIPAL DE ILUMINAÇÃO PÚBLICA - NIIP			3.000,00	26.000,00	29.000,00	
25 752 2501 1.1072	MODERNIZAÇÃO DA ESTRUTURA FÍSICA (CONSTRUÇÃO, AMPLIAÇÃO) DA ILUMINAÇÃO PÚBLICA			1.000,00		1.000,00	
	4.4.90.00 Aplicações Diretas			1.000,00		1.000,00	
25 752 2501 1.1073	AQUISIÇÃO DE VEÍCULOS, MÓVEIS, MÁQUINAS E EQUIPAMENTOS - NUC. ILUM. PÚBLICA - NIIP			1.000,00		1.000,00	
	4.4.90.00 Aplicações Diretas			1.000,00		1.000,00	
25 752 2501 1.1074	AQUISIÇÃO DE IMÓVEIS PARA O NÚCLEO INTERMUNICIPAL DE ILUMINAÇÃO PÚBLICA - NIIP			1.000,00		1.000,00	
	4.4.90.00 Aplicações Diretas			1.000,00		1.000,00	
25 752 2501 2.2387	MANUTENÇÃO DAS ATIVIDADES DO NÚCLEO INTERMUNICIPAL DE ILUMINAÇÃO PÚBLICA - NIIP				14.000,00	14.000,00	
	3.1.90.00 Aplicações Diretas				5.000,00	5.000,00	
	3.3.90.00 Aplicações Diretas				9.000,00	9.000,00	
25 752 2501 2.2388	CAPACITAÇÃO DOS PROFISSIONAIS DO NÚCLEO INTERMUNICIPAL DE ILUMINAÇÃO PÚBLICA - NIIP				6.000,00	6.000,00	
	3.3.90.00 Aplicações Diretas				6.000,00	6.000,00	
25 752 2501 2.2389	SUBVENÇÕES SOCIAIS A ENTIDADES SEM FINS LUCRATIVOS				1.000,00	1.000,00	
	3.3.90.00 Aplicações Diretas				1.000,00	1.000,00	
25 752 2501 2.2390	GESTÃO DO PARQUE DE ILUMINAÇÃO PÚBLICA				5.000,00	5.000,00	
	3.3.90.00 Aplicações Diretas				5.000,00	5.000,00	
Total da Unidade Orçamentária				26.362,25	260.937,75	287.300,00	
Total da Unidade Gestora				26.362,25	260.937,75	287.300,00	
TOTAL GERAL				9.052.464,92	18.791.137,75	337.756.397,33	365.600.000,00

Entidades Consolidadas: Prefeitura Municipal de Garanhuns, Fundo Municipal de Assistência Social de Garanhuns, Fundo Municipal de Saúde de Garanhuns, Fundo Municipal do Meio Ambiente de Garanhuns, Fundo Municipal dos Direitos da Criança e do Adolescente de Garanhuns, Autarquia Municipal de Segurança, Trânsito e Transporte de Garanhuns, Autarquia de Ensino Superior de Garanhuns, Instituto de Previdência dos Servidores Públicos do Município de Garanhuns (CANCELADA), Instituto de Previdência dos Servidores Públicos do Município de Garanhuns, Câmara Municipal de Vereadores de Garanhuns, Instituto de Previdência dos Servidores Públicos Municipais de Garanhuns, Instituto de Previdência de Garanhuns, Instituto de Previdência de Garanhuns, Consórcio Público para o Desenvolvimento da Região Agreste Meridional de Pernambuco

MUNICÍPIO DE GARANHUNS

Avenida Santo Antônio, 126 - Santo Antônio - 55.293-000 - Garanhuns/ PE
: 11.303.906/0001-00



Usuário: Processamento	Chave de Autenticação 2133-2119-332	Página 1 / 5
------------------------	--	-----------------

da Lei Nº 4.320/64 - Programa de Trabalho de Governo - Demonstrativo de Funções, Subfunções e Programas por Projetos e Atividades

Valores em R\$ - Período: Orçamento/2022

	Especificação	Não Orçamentária	Operação Especial	Projetos	Atividades	Total
1	Legislativa			290.000,00	12.263.000,00	12.553.000,00
1 31	Ação Legislativa			290.000,00	12.263.000,00	12.553.000,00
1 31 101	GESTÃO DO PODER LEGISLATIVO			290.000,00	12.263.000,00	12.553.000,00
4	Administração		3.691.464,92	142.942,25	45.346.617,33	49.181.024,50
4 121	Planejamento e Orçamento				676.000,00	676.000,00
4 121 414	MONITORA – MONITORAMENTO DAS OBRAS E AÇÕES ESTRATÉGICAS DO GOVERNO				166.000,00	166.000,00
4 121 414 101	USINA DE PROJETOS				510.000,00	510.000,00
4 122	Administração Geral			142.942,25	37.771.017,33	37.913.959,58
4 122 010	APOIO GERENCIAL E TECNOLÓGICO PARA A PROMOÇÃO DO MODELO DE GESTÃO			105.000,00	35.505.709,58	35.610.709,58
4 122 010 001	MODERNIZAÇÃO DA GESTÃO DA DÍVIDA ATIVA				320.000,00	320.000,00
4 122 010 002	SERVIÇO DA DÍVIDA INTERNA				550.000,00	550.000,00
4 122 010 003	GESTÃO ADMINISTRATIVA DO CODEAM			2.942,25	49.557,75	52.500,00
4 122 010 004	GESTÃO ADMINISTRATIVA DO RPPS			35.000,00	1.045.750,00	1.080.750,00
4 122 010 005	FORTELECIMENTO DOS CONSELHOS DE EDUCAÇÃO E FÓRUNS MUNICIPAIS				300.000,00	300.000,00
4 123	Administração Financeira		3.691.464,92		5.712.500,00	9.403.964,92
4 123 010	APOIO GERENCIAL E TECNOLÓGICO PARA A PROMOÇÃO DO MODELO DE GESTÃO				5.712.500,00	5.712.500,00
4 123 010 001	ENCARGOS FINANCEIROS DO MUNICÍPIO		3.691.464,92			3.691.464,92
4 124	Controle Interno				622.100,00	622.100,00
4 124 010	APOIO GERENCIAL E TECNOLÓGICO PARA A PROMOÇÃO DO MODELO DE GESTÃO				526.000,00	526.000,00
4 124 010 003	ESTRUTURAÇÃO E FORTALECIMENTO DO SISTEMA DE CONTROLE INTERNO				96.100,00	96.100,00
4 695	Turismo				565.000,00	565.000,00
4 695 009	INFRAESTRUTURA TURÍSTICA				45.000,00	45.000,00
4 695 010	PRODUÇÃO ASSOCIADA AO TURISMO - ARTESANATO, CULTURA E GASTRONOMIA				75.000,00	75.000,00
4 695 011	PROMOÇÃO E APOIO A EVENTOS GERADORES DE FLUXO TURÍSTICO				340.000,00	340.000,00
4 695 012	FOMENTO E QUALIFICAÇÃO DOS SERVIÇOS TURÍSTICOS				105.000,00	105.000,00
6	Segurança Pública				9.232.000,00	9.232.000,00
6 122	Administração Geral				9.224.000,00	9.224.000,00
6 122 010	APOIO GERENCIAL E TECNOLÓGICO PARA A PROMOÇÃO DO MODELO DE GESTÃO				9.181.000,00	9.181.000,00
6 122 010 002	AÇÕES GOVERNAMENTAIS DO COMANDO DA GUARDA MUNICIPAL				43.000,00	43.000,00
6 541	Preservação e Conservação Ambiental				8.000,00	8.000,00
6 541 002	AÇÕES GOVERNAMENTAIS DO COMANDO DA GUARDA MUNICIPAL				8.000,00	8.000,00
8	Assistência Social			1.955.631,72	12.337.150,00	14.292.781,72
8 122	Administração Geral			1.000,00	3.008.500,00	3.009.500,00
8 122 010	APOIO GERENCIAL E TECNOLÓGICO PARA A PROMOÇÃO DO MODELO DE GESTÃO				175.000,00	175.000,00
8 122 010 001	APOIO À GESTÃO ADMINISTRATIVA DA SECRETARIA DE ASSISTÊNCIA SOCIAL E DIREITOS HUMANOS				1.013.500,00	1.013.500,00
8 122 802	APOIO À GESTÃO ADMINISTRATIVA DO FUNDO MUNICIPAL DE ASSISTÊNCIA SOCIAL				1.798.000,00	1.798.000,00
8 122 815	PROMOÇÃO CONSORCIAL DE ASSISTÊNCIA SOCIAL			1.000,00	22.000,00	23.000,00
8 241	Assistência ao Idoso			474.000,00	510.000,00	984.000,00
8 241 803	APOIO À GESTÃO DO BLOCO DE PROTEÇÃO SOCIAL BÁSICA			374.000,00	19.000,00	393.000,00
8 241 804	APOIO À GESTÃO DO BLOCO DE PROTEÇÃO SOCIAL ESPECIAL DE MÉDIA COMPLEXIDADE				7.000,00	7.000,00
8 241 808	APOIO À GESTÃO DO BLOCO DE PROTEÇÃO SOCIAL ESPECIAL DE ALTA COMPLEXIDADE				100.000,00	100.000,00
8 241 811	APOIO À GESTÃO ADMINISTRATIVA DO FUNDO MUNICIPAL DOS DIREITOS DO IDOSO - FMDI				62.000,00	62.000,00
8 241 819	ASSISTÊNCIA AO IDOSO			100.000,00		100.000,00
8 241 820	PROGRAMA DE PROTEÇÃO E ASSISTÊNCIA AO IDOSO				322.000,00	322.000,00
8 242	Assistência ao Portador de Deficiência				242.000,00	242.000,00
8 242 802	APOIO À GESTÃO ADMINISTRATIVA DO FUNDO MUNICIPAL DE ASSISTÊNCIA SOCIAL				103.000,00	103.000,00

MUNICÍPIO DE GARANHUNS

Avenida Santo Antônio, 126 - Santo Antônio - 55.293-000 - Garanhuns/ PE
: 11.303.906/0001-00



Usuário: Processamento

Chave de Autenticação
2133-2119-332

Página
2 / 5

7 da Lei Nº 4.320/64 - Programa de Trabalho de Governo - Demonstrativo de Funções, Subfunções e Programas por Projetos e Atividades

Valores em R\$ - Período: Orçamento/2022

	Especificação	Não Orçamentária	Operação Especial	Projetos	Atividades	Total
8 242 803	APOIO À GESTÃO DO BLOCO DE PROTEÇÃO SOCIAL BÁSICA				73.000,00	73.000,00
8 242 804	APOIO À GESTÃO DO BLOCO DE PROTEÇÃO SOCIAL ESPECIAL DE MÉDIA COMPLEXIDADE				7.000,00	7.000,00
8 242 812	APOIO À GESTÃO DA ATENÇÃO À PESSOA COM DEFICIÊNCIA				59.000,00	59.000,00
8 243	Assistência à Criança e ao Adolescente			271.000,00	3.819.000,00	4.090.000,00
8 243 802	APOIO À GESTÃO ADMINISTRATIVA DO FUNDO MUNICIPAL DE ASSISTÊNCIA SOCIAL				30.000,00	30.000,00
8 243 803	APOIO À GESTÃO DO BLOCO DE PROTEÇÃO SOCIAL BÁSICA			171.000,00	39.000,00	210.000,00
8 243 804	APOIO À GESTÃO DO BLOCO DE PROTEÇÃO SOCIAL ESPECIAL DE MÉDIA COMPLEXIDADE				42.000,00	42.000,00
8 243 805	APOIO AO BLOCO DE PROTEÇÃO SOCIAL ESPECIAL - ATENÇÃO À CRIANÇA E AO ADOLESCENTE				151.000,00	151.000,00
8 243 806	APOIO À GESTÃO DO BLOCO DE PROTEÇÃO SOCIAL ESPECIAL DE ALTA COMPLEXIDADE				3.045.000,00	3.045.000,00
8 243 807	GESTÃO ADMINISTRATIVA DO FUNDO MUNICIPAL DOS DIREITOS DA CRIANÇA E DO ADOLESCENTE - FMDCA				70.000,00	70.000,00
8 243 808	PROTEÇÃO SOCIAL ESPECIAL - ATENÇÃO À CRIANÇA E AO ADOLESCENTE - FMAS			100.000,00		100.000,00
8 243 809	PROGRAMA DE PROTEÇÃO E ASSISTÊNCIA A CRIANÇAS E ADOLESCENTES				442.000,00	442.000,00
8 244	Assistência Comunitária			1.209.631,72	4.757.650,00	5.967.281,72
8 244 801	APOIO À GESTÃO ADMINISTRATIVA DO FUNDO MUNICIPAL DE ASSISTÊNCIA SOCIAL			500.000,00	862.000,00	1.362.000,00
8 244 802	APOIO À GESTÃO DO BLOCO DE PROTEÇÃO SOCIAL BÁSICA			450.000,00	2.678.650,00	3.128.650,00
8 244 803	APOIO À GESTÃO DO BLOCO DE PROTEÇÃO SOCIAL ESPECIAL DE MÉDIA COMPLEXIDADE				684.000,00	684.000,00
8 244 804	APOIO À GESTÃO ADMINISTRATIVA NA CONCESSÃO DE BENEFÍCIOS EVENTUAIS				100.000,00	100.000,00
8 244 805	APOIO ÀS MOBILIZAÇÕES DE ASSISTÊNCIA SOCIAL				4.000,00	4.000,00
8 244 806	APOIO À GESTÃO DO BLOCO DE PROTEÇÃO SOCIAL ESPECIAL DE ALTA COMPLEXIDADE				54.000,00	54.000,00
8 244 807	APOIO AO BLOCO DA GESTÃO DO PROGRAMA BOLSA FAMÍLIA E DO CADASTRO ÚNICO				354.000,00	354.000,00
8 244 808	APOIO AO BLOCO DA GESTÃO DO SUAS				5.000,00	5.000,00
8 244 809	APOIO À GESTÃO DOS PROGRAMAS MUNICIPAIS DA POLÍTICA DE ASSISTÊNCIA SOCIAL				16.000,00	16.000,00
8 244 810	CONSTRUÇÃO E/OU REFORMA DE UNIDADES DA ASSISTÊNCIA SOCIAL			160.000,00		160.000,00
8 244 811	CONSTRUÇÃO E/OU REFORMA DE UNIDADES DA ASSISTÊNCIA SOCIAL			99.631,72		99.631,72
9	Previdência Social				39.064.250,00	39.064.250,00
9 272	Previdência do Regime Estatutário				39.064.250,00	39.064.250,00
9 272 802	MANUTENÇÃO DAS ATIVIDADES PREVIDENCIÁRIAS DO RPPS				39.064.250,00	39.064.250,00
10	Saúde			1.856.420,00	70.439.880,00	72.296.300,00
10 122	Administração Geral			3.420,00	5.239.380,00	5.242.800,00
10 122 1401	APOIO GERENCIAL E TECNOLÓGICO PARA A PROMOÇÃO DO MODELO DE GESTÃO				3.888.000,00	3.888.000,00
10 122 1001	GESTÃO DO SUS				1.331.000,00	1.331.000,00
10 122 1006	GESTÃO ADMINISTRATIVA DO NÚCLEO			3.420,00	20.380,00	23.800,00
10 301	Atenção Básica			1.037.000,00	30.693.500,00	31.730.500,00
10 301 1002	ATENÇÃO PRIMÁRIA À SAÚDE DA POPULAÇÃO			1.037.000,00	30.678.500,00	31.715.500,00
10 301 1007	GESTÃO DOS SERVIÇOS DE SAÚDE DOS CONSORCIADOS PELO NIS - ATENÇÃO PRIMÁRIA				15.000,00	15.000,00
10 302	Assistência Hospitalar e Ambulatorial			813.000,00	27.393.000,00	28.206.000,00
10 302 1003	ASSISTÊNCIA ESPECIALIZADA À SAÚDE DA POPULAÇÃO			813.000,00	27.353.000,00	28.166.000,00
10 302 1009	PROGRAMA DE AÇÕES E CUIDADO EM SAÚDE DA MULHER				40.000,00	40.000,00
10 303	Suporte Profilático e Terapêutico			3.000,00	1.774.000,00	1.777.000,00
10 303 1004	ASSISTÊNCIA FARMACÊUTICA				1.774.000,00	1.774.000,00
10 303 1010	PROGRAMA CONSORCIAL DE ASSISTÊNCIA FARMACEUTICA BÁSICA			3.000,00		3.000,00
10 305	Vigilância Epidemiológica				5.340.000,00	5.340.000,00
10 305 1005	VIGILÂNCIA EM SAÚDE				5.335.000,00	5.335.000,00

MUNICÍPIO DE GARANHUNS

Avenida Santo Antônio, 126 - Santo Antônio - 55.293-000 - Garanhuns/ PE
: 11.303.906/0001-00



Usuário: Processamento	Chave de Autenticação 2133-2119-332	Página 3 / 5
------------------------	--	-----------------

7 da Lei Nº 4.320/64 - Programa de Trabalho de Governo - Demonstrativo de Funções, Subfunções e Programas por Projetos e Atividades

Valores em R\$ - Período: Orçamento/2022

	Especificação	Não Orçamentária	Operação Especial	Projetos	Atividades	Total
10 305 1011	PROGRAMA CONSORCIAL DE VIGILÂNCIA EM SAÚDE				5.000,00	5.000,00
12	Educação			6.576.143,78	119.355.000,00	125.931.143,78
12 122	Administração Geral			3.000,00	203.000,00	206.000,00
12 122 401	APOIO GERENCIAL E TECNOLÓGICO PARA A PROMOÇÃO DO MODELO DE GESTÃO				173.000,00	173.000,00
12 122 1212	PROGRAMA CONSORCIAL DE ENSINO FUNDAMENTAL				4.000,00	4.000,00
12 122 1213	GESTÃO ADMINISTRATIVA DO NÚCLEO INTERMUNICIPAL DE EDUCAÇÃO - NIE			3.000,00	26.000,00	29.000,00
12 306 1208	Alimentação e Nutrição				5.563.000,00	5.563.000,00
12 306 1208	PROGRAMA DE ALIMENTAÇÃO ESCOLAR				5.563.000,00	5.563.000,00
12 306 1208	Ensino Fundamental			3.309.000,00	77.694.600,00	81.003.600,00
12 36 401	APOIO GERENCIAL E TECNOLÓGICO PARA A PROMOÇÃO DO MODELO DE GESTÃO				5.981.000,00	5.981.000,00
12 36 1201	VALORIZAÇÃO DOS TRABALHADORES DA EDUCAÇÃO				1.105.000,00	1.105.000,00
12 36 1202	SISTEMA DA INFORMAÇÃO DA EDUCAÇÃO				950.000,00	950.000,00
12 36 1204	EDUCAÇÃO PELA PAZ				80.000,00	80.000,00
12 36 1206	DESENVOLVIMENTO DA EDUCAÇÃO BÁSICA			2.809.000,00	10.310.500,00	13.119.500,00
12 36 1207	DESENVOLVIMENTO DA EDUCAÇÃO INCLUSIVA				211.000,00	211.000,00
12 36 1210	PROGRAMA DE TRANSPORTE ESCOLAR				3.866.000,00	3.866.000,00
12 36 1211	MANUTENÇÃO E DESENVOLVIMENTO DO FUNDEB			500.000,00	55.186.100,00	55.686.100,00
12 36 1214	PROGRAMA CONSORCIAL DE ENSINO FUNDAMENTAL				5.000,00	5.000,00
12 36 401	Ensino Superior			400.000,00	14.386.500,00	14.786.500,00
12 36 401	APOIO GERENCIAL E TECNOLÓGICO PARA A PROMOÇÃO DO MODELO DE GESTÃO			400.000,00	13.926.000,00	14.326.000,00
12 36 1209	DESENVOLVIMENTO DA EDUCAÇÃO SUPERIOR				460.500,00	460.500,00
12 36 1203	Educação Infantil			2.854.143,78	18.127.900,00	20.982.043,78
12 36 1203	ATENÇÃO À PRIMEIRA INFÂNCIA			2.354.143,78	1.660.000,00	4.014.143,78
12 36 1211	MANUTENÇÃO E DESENVOLVIMENTO DO FUNDEB			500.000,00	16.458.900,00	16.958.900,00
12 36 1215	PROGRAMA CONSORCIAL DE EDUCAÇÃO INFANTIL - CRECHE E PRÉ-ESCOLA				9.000,00	9.000,00
12 36 1215	Educação de Jovens e Adultos			10.000,00	3.260.000,00	3.270.000,00
12 36 1211	MANUTENÇÃO E DESENVOLVIMENTO DO FUNDEB			10.000,00	3.260.000,00	3.270.000,00
12 36 1207	Educação Especial				120.000,00	120.000,00
12 36 1207	DESENVOLVIMENTO DA EDUCAÇÃO INCLUSIVA				120.000,00	120.000,00
13	Cultura				4.747.000,00	4.747.000,00
13 392	Difusão Cultural				4.747.000,00	4.747.000,00
13 392 401	APOIO GERENCIAL E TECNOLÓGICO PARA A PROMOÇÃO DO MODELO DE GESTÃO				1.304.000,00	1.304.000,00
13 392 1301	EVENTOS FIXOS E EVENTUAIS DO CALENDÁRIO ANUAL				3.443.000,00	3.443.000,00
14	Direitos da Cidadania			20.000,00	1.071.000,00	1.091.000,00
14 422	Direitos Individuais, Coletivos e Difusos			20.000,00	717.000,00	737.000,00
14 422 407	GESTÃO DE ATIVIDADES E AÇÕES DA JUVENTUDE				312.000,00	312.000,00
14 422 1401	QUALIFICAÇÃO PARA AS MULHERES VÍTIMAS DE VIOLÊNCIA DOMÉSTICA E FAMILIAR				20.000,00	20.000,00
14 422 1402	APOIO GERENCIAL E TÉCNICO PARA AS MULHERES VÍTIMAS DE VIOLÊNCIA DOMÉSTICA E FAMILIAR				50.000,00	50.000,00
14 422 1403	PROGRAMA DE ENFRENTAMENTO À VIOLÊNCIA CONTRA A MULHER				45.000,00	45.000,00
14 422 1404	PROGRAMA DE INSTITUCIONALIZAÇÃO DA POLÍTICA PÚBLICA LGBTQIA+			20.000,00	50.000,00	70.000,00
14 422 2701	PROGRAMA MUNICIPAL DA ACADEMIA DA CIDADE				10.000,00	10.000,00
14 422 2702	GESTÃO DAS ATIVIDADES DE ESPORTE E LAZER				230.000,00	230.000,00
14 812	Desporto Comunitário				354.000,00	354.000,00
14 812 2703	PROGRAMA DE APOIO AO DESPORTO MUNICIPAL				354.000,00	354.000,00
15	Urbanismo			7.459.000,00	17.632.000,00	25.091.000,00
15 451	Infra-Estrutura Urbana			5.373.000,00	6.247.000,00	11.620.000,00
15 451 401	APOIO GERENCIAL E TECNOLÓGICO PARA A PROMOÇÃO DO MODELO DE GESTÃO				2.595.000,00	2.595.000,00

MUNICÍPIO DE GARANHUNS

Avenida Santo Antônio, 126 - Santo Antônio - 55.293-000 - Garanhuns/ PE
: 11.303.906/0001-00



Usuário: Processamento

Chave de Autenticação
2133-2119-332

Página
4 / 5

da Lei Nº 4.320/64 - Programa de Trabalho de Governo - Demonstrativo de Funções, Subfunções e Programas por Projetos e Atividades

Valores em R\$ - Período: Orçamento/2022

	Especificação	Não Orçamentária	Operação Especial	Projetos	Atividades	Total
15 451 1502	MONITORAMENTO E MELHORIA NAS AÇÕES DE CONTENÇÃO DE ENCOSTAS				128.000,00	128.000,00
15 451 1503	QUALIFICAÇÃO DE VIAS PÚBLICAS			210.000,00		210.000,00
15 451 1504	INFRAESTRUTURA URBANA			4.393.000,00		4.393.000,00
15 451 1505	PRESERVAÇÃO E CONSTRUÇÃO DA ÁREA VERDE			210.000,00	203.000,00	413.000,00
15 451 1506	PRÉDIOS PÚBLICOS			360.000,00	100.000,00	460.000,00
15 451 1507	AQUISIÇÃO E/OU DESAPROPRIAÇÃO DE IMÓVEIS			200.000,00		200.000,00
15 451 1508	SERVIÇOS PÚBLICOS				3.110.000,00	3.110.000,00
15 451 1509	NORMATIZAÇÃO E FISCALIZAÇÃO				111.000,00	111.000,00
15 452 1900	Serviços Urbanos			6.000,00	11.250.000,00	11.256.000,00
15 452 1901	AÇÕES GOVERNAMENTAIS DA GERÊNCIA DO TRANSPORTE E TRÂNSITO			6.000,00		6.000,00
15 452 1512	SERVIÇOS URBANOS				11.250.000,00	11.250.000,00
15 452 1513	Habitação Urbana			1.100.000,00		1.100.000,00
15 452 1513	HABITAÇÃO URBANA			1.100.000,00		1.100.000,00
15 511 1511	Saneamento Básico Urbano			310.000,00	135.000,00	445.000,00
15 512 1511	SANEAMENTO			310.000,00	135.000,00	445.000,00
15 782 1901	Transporte Rodoviário			670.000,00		670.000,00
15 782 1901	TRANSPORTE RODOVIÁRIO			670.000,00		670.000,00
18	Gestão Ambiental			10.000,00	1.666.000,00	1.676.000,00
18 511 1802	Saneamento Básico Rural			1.000,00		1.000,00
18 511 1802	PROGRAMA CONSORCIAL DE MEIO AMBIENTE E SUSTETABILIDADE			1.000,00		1.000,00
18 541 401	Preservação e Conservação Ambiental			9.000,00	1.666.000,00	1.675.000,00
18 541 401	APOIO GERENCIAL E TECNOLÓGICO PARA A PROMOÇÃO DO MODELO DE GESTÃO				976.000,00	976.000,00
18 541 1801	GARANHUNS MAIS VERDE				631.000,00	631.000,00
18 541 1802	PROGRAMA CONSORCIAL DE MEIO AMBIENTE E SUSTETABILIDADE			5.000,00	39.000,00	44.000,00
18 541 1803	MOBILIDADE E INFRAESTRUTURA URBANA E RURAL			4.000,00		4.000,00
18 541 2004	GARANHUNS SUSTENTÁVEL				20.000,00	20.000,00
20	Agricultura			33.000,00	1.850.000,00	1.883.000,00
20 122	Administração Geral				5.000,00	5.000,00
20 122 2001	ATER - DESENVOLVE AGRICULTURA FAMILIAR GARANHUNS				5.000,00	5.000,00
20 392 2001	Difusão Cultural				25.000,00	25.000,00
20 392 2001	ATER - DESENVOLVE AGRICULTURA FAMILIAR GARANHUNS				25.000,00	25.000,00
20 451 2003	Infra-Estrutura Urbana				761.000,00	761.000,00
20 451 2003	NOVAS ESTRADAS				761.000,00	761.000,00
20 605 2001	Abastecimento			1.000,00	382.000,00	383.000,00
20 605 2001	ATER - DESENVOLVE AGRICULTURA FAMILIAR GARANHUNS				3.000,00	3.000,00
20 605 2005	ÁGUAS PARA GARANHUNS			1.000,00	379.000,00	380.000,00
20 606	Extensão Rural				532.000,00	532.000,00
20 606 2001	ATER - DESENVOLVE AGRICULTURA FAMILIAR GARANHUNS				155.000,00	155.000,00
20 606 2003	NOVAS ESTRADAS				377.000,00	377.000,00
20 608	Promoção da Produção Agropecuária				97.000,00	97.000,00
20 608 2001	ATER - DESENVOLVE AGRICULTURA FAMILIAR GARANHUNS				97.000,00	97.000,00
20 691	Promoção Comercial			32.000,00	48.000,00	80.000,00
20 691 2006	ABASTECE GARANHUNS			32.000,00	48.000,00	80.000,00
23	Comércio e Serviços			255.000,00	547.500,00	802.500,00
23 122	Administração Geral			255.000,00	347.500,00	602.500,00
23 122 413	DESENVOLVE GARANHUNS			50.000,00	257.500,00	307.500,00
23 122 415	QUALIFICA GARANHUNS			180.000,00	45.000,00	225.000,00
23 122 416	BAIRRO EMPREENDEDOR			7.500,00	22.500,00	30.000,00

MUNICÍPIO DE GARANHUNS

Avenida Santo Antônio, 126 - Santo Antônio - 55.293-000 - Garanhuns/ PE
: 11.303.906/0001-00



Usuário: Processamento	Chave de Autenticação 2133-2119-332	Página 5 / 5
------------------------	--	-----------------

7 da Lei Nº 4.320/64 - Programa de Trabalho de Governo - Demonstrativo de Funções, Subfunções e Programas por Projetos e Atividades

Valores em R\$ - Período: Orçamento/2022

	Especificação	Não Orçamentária	Operação Especial	Projetos	Atividades	Total
23 122 418	INOVATECH GARANHUNS			17.500,00	22.500,00	40.000,00
23 691	Promoção Comercial				200.000,00	200.000,00
23 691 408	PROMOÇÃO E APOIO À COMERCIALIZAÇÃO				200.000,00	200.000,00
25	Energia			3.000,00	1.996.000,00	1.999.000,00
25 451	Infra-Estrutura Urbana				1.970.000,00	1.970.000,00
25 451 1510	ENERGIA ELÉTRICA				1.970.000,00	1.970.000,00
25 752	Energia Elétrica			3.000,00	26.000,00	29.000,00
25 752 2501	GESTÃO DO NÚCLEO INTERMUNICIPAL DE ILUMINAÇÃO PÚBLICA - NIIP			3.000,00	26.000,00	29.000,00
27	Desporto e Lazer			190.000,00	184.000,00	374.000,00
27 81	Desporto Comunitário			150.000,00		150.000,00
27 81 2	DESPORTO E LAZER			150.000,00		150.000,00
27 81 2 401	Lazer			40.000,00	184.000,00	224.000,00
27 81 2 401	APOIO GERENCIAL E TECNOLÓGICO PARA A PROMOÇÃO DO MODELO DE GESTÃO				184.000,00	184.000,00
27 81 2 1515	DESPORTO E LAZER			40.000,00		40.000,00
28	Encargos Especiais		1.932.000,00		25.000,00	1.957.000,00
28 84	Serviço da Dívida Interna		1.932.000,00		15.000,00	1.947.000,00
28 84 30	Operações Especiais		32.000,00			32.000,00
28 84 30 401	APOIO GERENCIAL E TECNOLÓGICO PARA A PROMOÇÃO DO MODELO DE GESTÃO		204.000,00			204.000,00
28 84 30 404	ENCARGOS FINANCEIROS DO MUNICÍPIO		1.696.000,00			1.696.000,00
28 84 30 902	MANUTENÇÃO DAS ATIVIDADES PREVIDENCIÁRIAS DO RPPS				15.000,00	15.000,00
28 84 30 902	Outros Encargos Especiais				10.000,00	10.000,00
28 84 30 902	MANUTENÇÃO DAS ATIVIDADES PREVIDENCIÁRIAS DO RPPS				10.000,00	10.000,00
99	Reserva de Contingência		3.429.000,00			3.429.000,00
99 999	Reserva de Contingência		3.429.000,00			3.429.000,00
99 999 999	RESERVA DE CONTINGÊNCIA		3.429.000,00			3.429.000,00
	Total		9.052.464,92	18.791.137,75	337.756.397,33	365.600.000,00
	TOTAL GERAL		9.052.464,92	18.791.137,75	337.756.397,33	365.600.000,00

Entidades Consolidadas: Prefeitura Municipal de Garanhuns, Fundo Municipal de Assistência Social de Garanhuns, Fundo Municipal de Saúde de Garanhuns, Fundo Municipal do Meio Ambiente de Garanhuns, Fundo Municipal dos Direitos da Criança e do Adolescente de Garanhuns, Autarquia Municipal de Segurança, Trânsito e Transporte de Garanhuns, Autarquia de Ensino Superior de Garanhuns, Instituto de Previdência dos Servidores Públicos do Município de Garanhuns (CANCELADA), Instituto de Previdência dos Servidores Públicos do Município de Garanhuns, Câmara Municipal de Vereadores de Garanhuns, Instituto de Previdência dos Servidores Públicos Municipais de Garanhuns, Instituto de Previdência de Garanhuns, Instituto de Previdência de Garanhuns, Consórcio Público para o Desenvolvimento da Região Agreste Meridional de Pernambuco

MUNICÍPIO DE GARANHUNS

Avenida Santo Antônio, 126 - Santo Antônio - 55.293-000 - Garanhuns/ PE
: 11.303.906/0001-00



Usuário: Processamento	Chave de Autenticação 1419-5186-525	Página 1 / 5
------------------------	--	-----------------

Anexo 8 da Lei Nº 4.320/64 - Demonstrativo da Despesa por Funções, Subfunções e Programas, Conforme o Vínculo com os Recursos

Valores em R\$ - Período: Orçamento/2022

-----	Especificação	Ordinário	Vinculado	Total
1	Legislativa	12.553.000,00		12.553.000,00
1 31	Ação Legislativa	12.553.000,00		12.553.000,00
1 31 101	GESTÃO DO PODER LEGISLATIVO	12.553.000,00		12.553.000,00
4	Administração	47.970.274,50	1.210.750,00	49.181.024,50
4 121	Planejamento e Orçamento	576.000,00	100.000,00	676.000,00
4 121 414	MONITORA – MONITORAMENTO DAS OBRAS E AÇÕES ESTRATÉGICAS DO GOVERNO	66.000,00	100.000,00	166.000,00
4 121 414 111	USINA DE PROJETOS	510.000,00		510.000,00
4 122	Administração Geral	36.833.209,58	1.080.750,00	37.913.959,58
4 122 101	APOIO GERENCIAL E TECNOLÓGICO PARA A PROMOÇÃO DO MODELO DE GESTÃO	35.610.709,58		35.610.709,58
4 122 101 001	MODERNIZAÇÃO DA GESTÃO DA DÍVIDA ATIVA	320.000,00		320.000,00
4 122 101 002	SERVIÇO DA DÍVIDA INTERNA	550.000,00		550.000,00
4 122 101 003	GESTÃO ADMINISTRATIVA DO CODEAM	52.500,00		52.500,00
4 122 101 004	GESTÃO ADMINISTRATIVA DO RPPS		1.080.750,00	1.080.750,00
4 122 101 205	FORTALECIMENTO DOS CONSELHOS DE EDUCAÇÃO E FÓRUMS MUNICIPAIS	300.000,00		300.000,00
4 123	Administração Financeira	9.403.964,92		9.403.964,92
4 123 101	APOIO GERENCIAL E TECNOLÓGICO PARA A PROMOÇÃO DO MODELO DE GESTÃO	5.712.500,00		5.712.500,00
4 123 101 001	ENCARGOS FINANCEIROS DO MUNICÍPIO	3.691.464,92		3.691.464,92
4 124	Controle Interno	622.100,00		622.100,00
4 124 101	APOIO GERENCIAL E TECNOLÓGICO PARA A PROMOÇÃO DO MODELO DE GESTÃO	526.000,00		526.000,00
4 124 103	ESTRUTURAÇÃO E FORTALECIMENTO DO SISTEMA DE CONTROLE INTERNO	96.100,00		96.100,00
4 695	Turismo	535.000,00	30.000,00	565.000,00
4 695 109	INFRAESTRUTURA TURÍSTICA	15.000,00	30.000,00	45.000,00
4 695 110	PRODUÇÃO ASSOCIADA AO TURISMO - ARTESANATO, CULTURA E GASTRONOMIA	75.000,00		75.000,00
4 695 111	PROMOÇÃO E APOIO A EVENTOS GERADORES DE FLUXO TURÍSTICO	340.000,00		340.000,00
4 695 112	FOMENTO E QUALIFICAÇÃO DOS SERVIÇOS TURÍSTICOS	105.000,00		105.000,00
6	Segurança Pública	9.232.000,00		9.232.000,00
6 122	Administração Geral	9.224.000,00		9.224.000,00
6 122 101	APOIO GERENCIAL E TECNOLÓGICO PARA A PROMOÇÃO DO MODELO DE GESTÃO	9.181.000,00		9.181.000,00
6 122 102	AÇÕES GOVERNAMENTAIS DO COMANDO DA GUARDA MUNICIPAL	43.000,00		43.000,00
6 541	Preservação e Conservação Ambiental	8.000,00		8.000,00
6 541 002	AÇÕES GOVERNAMENTAIS DO COMANDO DA GUARDA MUNICIPAL	8.000,00		8.000,00
8	Assistência Social	9.929.131,72	4.363.650,00	14.292.781,72
8 122	Administração Geral	2.929.500,00	80.000,00	3.009.500,00
8 122 101	APOIO GERENCIAL E TECNOLÓGICO PARA A PROMOÇÃO DO MODELO DE GESTÃO	175.000,00		175.000,00
8 122 101 001	APOIO À GESTÃO ADMINISTRATIVA DA SECRETARIA DE ASSISTÊNCIA SOCIAL E DIREITOS HUMANOS	1.013.500,00		1.013.500,00
8 122 101 002	APOIO À GESTÃO ADMINISTRATIVA DO FUNDO MUNICIPAL DE ASSISTÊNCIA SOCIAL	1.718.000,00	80.000,00	1.798.000,00
8 122 101 815	PROMOÇÃO CONSORCIAL DE ASSISTÊNCIA SOCIAL	23.000,00		23.000,00
8 241	Assistência ao Idoso	494.000,00	490.000,00	984.000,00
8 241 803	APOIO À GESTÃO DO BLOCO DE PROTEÇÃO SOCIAL BÁSICA	133.000,00	260.000,00	393.000,00
8 241 804	APOIO À GESTÃO DO BLOCO DE PROTEÇÃO SOCIAL ESPECIAL DE MÉDIA COMPLEXIDADE	2.000,00	5.000,00	7.000,00
8 241 808	APOIO À GESTÃO DO BLOCO DE PROTEÇÃO SOCIAL ESPECIAL DE ALTA COMPLEXIDADE	100.000,00		100.000,00
8 241 811	APOIO À GESTÃO ADMINISTRATIVA DO FUNDO MUNICIPAL DOS DIREITOS DO IDOSO - FMDI	37.000,00	25.000,00	62.000,00
8 241 819	ASSISTÊNCIA AO IDOSO	50.000,00	50.000,00	100.000,00
8 241 820	PROGRAMA DE PROTEÇÃO E ASSISTÊNCIA AO IDOSO	172.000,00	150.000,00	322.000,00
8 242	Assistência ao Portador de Deficiência	170.000,00	72.000,00	242.000,00
8 242 802	APOIO À GESTÃO ADMINISTRATIVA DO FUNDO MUNICIPAL DE ASSISTÊNCIA SOCIAL	103.000,00		103.000,00
8 242 803	APOIO À GESTÃO DO BLOCO DE PROTEÇÃO SOCIAL BÁSICA	29.000,00	44.000,00	73.000,00
8 242 804	APOIO À GESTÃO DO BLOCO DE PROTEÇÃO SOCIAL ESPECIAL DE MÉDIA COMPLEXIDADE	2.000,00	5.000,00	7.000,00

MUNICÍPIO DE GARANHUNS

Avenida Santo Antônio, 126 - Santo Antônio - 55.293-000 - Garanhuns/ PE
: 11.303.906/0001-00



Usuário: Processamento	Chave de Autenticação 1419-5186-525	Página 2 / 5
------------------------	--	-----------------

Anexo 8 da Lei Nº 4.320/64 - Demonstrativo da Despesa por Funções, Subfunções e Programas, Conforme o Vínculo com os Recursos

Valores em R\$ - Período: Orçamento/2022

-----	Especificação	Ordinário	Vinculado	Total
8 242 812	APOIO À GESTÃO DA ATENÇÃO À PESSOA COM DEFICIÊNCIA	36.000,00	23.000,00	59.000,00
8 243	Assistência à Criança e ao Adolescente	3.682.000,00	408.000,00	4.090.000,00
8 243 802	APOIO À GESTÃO ADMINISTRATIVA DO FUNDO MUNICIPAL DE ASSISTÊNCIA SOCIAL	30.000,00		30.000,00
8 243 803	APOIO À GESTÃO DO BLOCO DE PROTEÇÃO SOCIAL BÁSICA	133.000,00	77.000,00	210.000,00
8 243 804	APOIO À GESTÃO DO BLOCO DE PROTEÇÃO SOCIAL ESPECIAL DE MÉDIA COMPLEXIDADE	11.000,00	31.000,00	42.000,00
8 243 805	APOIO AO BLOCO DE PROTEÇÃO SOCIAL ESPECIAL - ATENÇÃO À CRIANÇA E AO ADOLESCENTE	65.000,00	86.000,00	151.000,00
8 243 808	APOIO À GESTÃO DO BLOCO DE PROTEÇÃO SOCIAL ESPECIAL DE ALTA COMPLEXIDADE	2.881.000,00	164.000,00	3.045.000,00
8 243 811	GESTÃO ADMINISTRATIVA DO FUNDO MUNICIPAL DOS DIREITOS DA CRIANÇA E DO ADOLESCENTE - FMDCA	70.000,00		70.000,00
8 243 817	PROTEÇÃO SOCIAL ESPECIAL - ATENÇÃO À CRIANÇA E AO ADOLESCENTE - FMAS	50.000,00	50.000,00	100.000,00
8 243 821	PROGRAMA DE PROTEÇÃO E ASSISTÊNCIA A CRIANÇAS E ADOLESCENTES	442.000,00		442.000,00
8 244	Assistência Comunitária	2.653.631,72	3.313.650,00	5.967.281,72
8 244 800	APOIO À GESTÃO ADMINISTRATIVA DO FUNDO MUNICIPAL DE ASSISTÊNCIA SOCIAL	300.000,00	1.062.000,00	1.362.000,00
8 244 801	APOIO À GESTÃO DO BLOCO DE PROTEÇÃO SOCIAL BÁSICA	1.256.000,00	1.872.650,00	3.128.650,00
8 244 802	APOIO À GESTÃO DO BLOCO DE PROTEÇÃO SOCIAL ESPECIAL DE MÉDIA COMPLEXIDADE	485.000,00	199.000,00	684.000,00
8 244 803	APOIO À GESTÃO ADMINISTRATIVA NA CONCESSÃO DE BENEFÍCIOS EVENTUAIS	30.000,00	70.000,00	100.000,00
8 244 804	APOIO ÀS MOBILIZAÇÕES DE ASSISTÊNCIA SOCIAL	4.000,00		4.000,00
8 244 808	APOIO À GESTÃO DO BLOCO DE PROTEÇÃO SOCIAL ESPECIAL DE ALTA COMPLEXIDADE	29.000,00	25.000,00	54.000,00
8 244 809	APOIO AO BLOCO DA GESTÃO DO PROGRAMA BOLSA FAMÍLIA E DO CADASTRO ÚNICO	331.000,00	23.000,00	354.000,00
8 244 810	APOIO AO BLOCO DA GESTÃO DO SUAS	3.000,00	2.000,00	5.000,00
8 244 813	APOIO À GESTÃO DOS PROGRAMAS MUNICIPAIS DA POLÍTICA DE ASSISTÊNCIA SOCIAL	16.000,00		16.000,00
8 244 816	CONSTRUÇÃO E/OU REFORMA DE UNIDADES DA ASSISTÊNCIA SOCIAL	150.000,00	10.000,00	160.000,00
8 244 818	CONSTRUÇÃO E/OU REFORMA DE UNIDADES DA ASSISTÊNCIA SOCIAL	49.631,72	50.000,00	99.631,72
9	Previdência Social	6.604.000,00	32.460.250,00	39.064.250,00
9 272	Previdência do Regime Estatutário	6.604.000,00	32.460.250,00	39.064.250,00
9 272 002	MANUTENÇÃO DAS ATIVIDADES PREVIDENCIÁRIAS DO RPPS	6.604.000,00	32.460.250,00	39.064.250,00
10	Saúde	29.211.300,00	43.085.000,00	72.296.300,00
10 122	Administração Geral	5.048.800,00	194.000,00	5.242.800,00
10 122 401	APOIO GERENCIAL E TECNOLÓGICO PARA A PROMOÇÃO DO MODELO DE GESTÃO	3.888.000,00		3.888.000,00
10 122 1001	GESTÃO DO SUS	1.137.000,00	194.000,00	1.331.000,00
10 122 1006	GESTÃO ADMINISTRATIVA DO NÚCLEO	23.800,00		23.800,00
10 301	Atenção Básica	6.342.500,00	25.388.000,00	31.730.500,00
10 301 1002	ATENÇÃO PRIMÁRIA À SAÚDE DA POPULAÇÃO	6.327.500,00	25.388.000,00	31.715.500,00
10 301 1007	GESTÃO DOS SERVIÇOS DE SAÚDE DOS CONSORCIADOS PELO NIS - ATENÇÃO PRIMÁRIA	15.000,00		15.000,00
10 302	Assistência Hospitalar e Ambulatorial	14.479.000,00	13.727.000,00	28.206.000,00
10 302 1003	ASSISTÊNCIA ESPECIALIZADA À SAÚDE DA POPULAÇÃO	14.439.000,00	13.727.000,00	28.166.000,00
10 302 1009	PROGRAMA DE AÇÕES E CUIDADO EM SAÚDE DA MULHER	40.000,00		40.000,00
10 303	Suporte Profilático e Terapêutico	752.000,00	1.025.000,00	1.777.000,00
10 303 1004	ASSISTÊNCIA FARMACÊUTICA	749.000,00	1.025.000,00	1.774.000,00
10 303 1010	PROGRAMA CONSORCIAL DE ASSISTÊNCIA FARMACEUTICA BÁSICA	3.000,00		3.000,00
10 305	Vigilância Epidemiológica	2.589.000,00	2.751.000,00	5.340.000,00
10 305 1005	VIGILÂNCIA EM SAÚDE	2.584.000,00	2.751.000,00	5.335.000,00
10 305 1011	PROGRAMA CONSORCIAL DE VIGILÂNCIA EM SAÚDE	5.000,00		5.000,00
12	Educação	41.291.143,78	84.640.000,00	125.931.143,78
12 122	Administração Geral	206.000,00		206.000,00
12 122 401	APOIO GERENCIAL E TECNOLÓGICO PARA A PROMOÇÃO DO MODELO DE GESTÃO	173.000,00		173.000,00
12 122 1212	PROGRAMA CONSORCIAL DE ENSINO FUNDAMENTAL	4.000,00		4.000,00
12 122 1213	GESTÃO ADMINISTRATIVA DO NÚCLEO INTERMUNICIPAL DE EDUCAÇÃO - NIE	29.000,00		29.000,00
12 306	Alimentação e Nutrição	2.300.000,00	3.263.000,00	5.563.000,00

MUNICÍPIO DE GARANHUNS

Avenida Santo Antônio, 126 - Santo Antônio - 55.293-000 - Garanhuns/ PE
: 11.303.906/0001-00



Usuário: Processamento	Chave de Autenticação 1419-5186-525	Página 3 / 5
------------------------	--	-----------------

Anexo 8 da Lei Nº 4.320/64 - Demonstrativo da Despesa por Funções, Subfunções e Programas, Conforme o Vínculo com os Recursos

Valores em R\$ - Período: Orçamento/2022

-----	Especificação	Ordinário	Vinculado	Total
12 306 1208	PROGRAMA DE ALIMENTAÇÃO ESCOLAR	2.300.000,00	3.263.000,00	5.563.000,00
12 361	Ensino Fundamental	21.535.500,00	59.468.100,00	81.003.600,00
12 361 401	APOIO GERENCIAL E TECNOLÓGICO PARA A PROMOÇÃO DO MODELO DE GESTÃO	5.981.000,00		5.981.000,00
12 361 1201	VALORIZAÇÃO DOS TRABALHADORES DA EDUCAÇÃO	1.085.000,00	20.000,00	1.105.000,00
12 361 1202	SISTEMA DA INFORMAÇÃO DA EDUCAÇÃO	950.000,00		950.000,00
12 361 1204	EDUCAÇÃO PELA PAZ	80.000,00		80.000,00
12 361 1206	DESENVOLVIMENTO DA EDUCAÇÃO BÁSICA	10.688.500,00	2.431.000,00	13.119.500,00
12 361 1207	DESENVOLVIMENTO DA EDUCAÇÃO INCLUSIVA	181.000,00	30.000,00	211.000,00
12 361 1210	PROGRAMA DE TRANSPORTE ESCOLAR	2.565.000,00	1.301.000,00	3.866.000,00
12 361 1211	MANUTENÇÃO E DESENVOLVIMENTO DO FUNDEB		55.686.100,00	55.686.100,00
12 361 1214	PROGRAMA CONSORCIAL DE ENSINO FUNDAMENTAL	5.000,00		5.000,00
12 361 401	Ensino Superior	14.786.500,00		14.786.500,00
12 364 401	APOIO GERENCIAL E TECNOLÓGICO PARA A PROMOÇÃO DO MODELO DE GESTÃO	14.326.000,00		14.326.000,00
12 364 1209	DESENVOLVIMENTO DA EDUCAÇÃO SUPERIOR	460.500,00		460.500,00
12 365 1203	Educação Infantil	2.363.143,78	18.618.900,00	20.982.043,78
12 365 1211	ATENÇÃO À PRIMEIRA INFÂNCIA	2.354.143,78	1.660.000,00	4.014.143,78
12 365 1211	MANUTENÇÃO E DESENVOLVIMENTO DO FUNDEB		16.958.900,00	16.958.900,00
12 365 1215	PROGRAMA CONSORCIAL DE EDUCAÇÃO INFANTIL - CRECHE E PRÉ-ESCOLA	9.000,00		9.000,00
12 366 1211	Educação de Jovens e Adultos		3.270.000,00	3.270.000,00
12 366 1211	MANUTENÇÃO E DESENVOLVIMENTO DO FUNDEB		3.270.000,00	3.270.000,00
12 367 1207	Educação Especial	100.000,00	20.000,00	120.000,00
12 367 1207	DESENVOLVIMENTO DA EDUCAÇÃO INCLUSIVA	100.000,00	20.000,00	120.000,00
13	Cultura	4.737.000,00	10.000,00	4.747.000,00
13 392	Difusão Cultural	4.737.000,00	10.000,00	4.747.000,00
13 392 401	APOIO GERENCIAL E TECNOLÓGICO PARA A PROMOÇÃO DO MODELO DE GESTÃO	1.294.000,00	10.000,00	1.304.000,00
13 392 1301	EVENTOS FIXOS E EVENTUAIS DO CALENDÁRIO ANUAL	3.443.000,00		3.443.000,00
14	Direitos da Cidadania	1.091.000,00		1.091.000,00
14 422	Direitos Individuais, Coletivos e Difusos	737.000,00		737.000,00
14 422 407	GESTÃO DE ATIVIDADES E AÇÕES DA JUVENTUDE	312.000,00		312.000,00
14 422 1401	QUALIFICAÇÃO PARA AS MULHERES VÍTIMAS DE VIOLÊNCIA DOMÉSTICA E FAMILIAR	20.000,00		20.000,00
14 422 1402	APOIO GERENCIAL E TÉCNICO PARA AS MULHERES VÍTIMAS DE VIOLÊNCIA DOMÉSTICA E FAMILIAR	50.000,00		50.000,00
14 422 1403	PROGRAMA DE ENFrentamento À VIOLÊNCIA CONTRA A MULHER	45.000,00		45.000,00
14 422 1404	PROGRAMA DE INSTITUCIONALIZAÇÃO DA POLÍTICA PÚBLICA LGBTQIA+	70.000,00		70.000,00
14 422 2701	PROGRAMA MUNICIPAL DA ACADEMIA DA CIDADE	10.000,00		10.000,00
14 422 2702	GESTÃO DAS ATIVIDADES DE ESPORTE E LAZER	230.000,00		230.000,00
14 812	Desporto Comunitário	354.000,00		354.000,00
14 812 2703	PROGRAMA DE APOIO AO DESPORTO MUNICIPAL	354.000,00		354.000,00
15	Urbanismo	23.311.000,00	1.780.000,00	25.091.000,00
15 451	Infra-Estrutura Urbana	10.510.000,00	1.110.000,00	11.620.000,00
15 451 401	APOIO GERENCIAL E TECNOLÓGICO PARA A PROMOÇÃO DO MODELO DE GESTÃO	2.595.000,00		2.595.000,00
15 451 1502	MONITORAMENTO E MELHORIA NAS AÇÕES DE CONTENÇÃO DE ENCOSTAS	108.000,00	20.000,00	128.000,00
15 451 1503	QUALIFICAÇÃO DE VIAS PÚBLICAS	200.000,00	10.000,00	210.000,00
15 451 1504	INFRAESTRUTURA URBANA	3.343.000,00	1.050.000,00	4.393.000,00
15 451 1505	PRESERVAÇÃO E CONSTRUÇÃO DA ÁREA VERDE	403.000,00	10.000,00	413.000,00
15 451 1506	PRÉDIOS PÚBLICOS	450.000,00	10.000,00	460.000,00
15 451 1507	AQUISIÇÃO E/OU DESAPROPRIAÇÃO DE IMÓVEIS	200.000,00		200.000,00
15 451 1508	SERVIÇOS PÚBLICOS	3.100.000,00	10.000,00	3.110.000,00
15 451 1509	NORMATIZAÇÃO E FISCALIZAÇÃO	111.000,00		111.000,00

MUNICÍPIO DE GARANHUNS

Avenida Santo Antônio, 126 - Santo Antônio - 55.293-000 - Garanhuns/ PE
: 11.303.906/0001-00



Usuário: Processamento	Chave de Autenticação 1419-5186-525	Página 4 / 5
------------------------	--	-----------------

Anexo 8 da Lei Nº 4.320/64 - Demonstrativo da Despesa por Funções, Subfunções e Programas, Conforme o Vínculo com os Recursos

Valores em R\$ - Período: Orçamento/2022

-----	Especificação	Ordinário	Vinculado	Total
15 452	Serviços Urbanos	11.256.000,00		11.256.000,00
15 452 1501	AÇÕES GOVERNAMENTAIS DA GERÊNCIA DO TRANSPORTE E TRÂNSITO	6.000,00		6.000,00
15 452 1512	SERVIÇOS URBANOS	11.250.000,00		11.250.000,00
15 482	Habitação Urbana	550.000,00	550.000,00	1.100.000,00
15 482 1513	HABITAÇÃO URBANA	550.000,00	550.000,00	1.100.000,00
15 512	Saneamento Básico Urbano	335.000,00	110.000,00	445.000,00
15 512 1511	SANEAMENTO	335.000,00	110.000,00	445.000,00
15 782	Transporte Rodoviário	660.000,00	10.000,00	670.000,00
15 782 1514	TRANSPORTE RODOVIÁRIO	660.000,00	10.000,00	670.000,00
18	Gestão Ambiental	1.676.000,00		1.676.000,00
18 1802	Saneamento Básico Rural	1.000,00		1.000,00
18 1802	PROGRAMA CONSORCIAL DE MEIO AMBIENTE E SUSTETABILIDADE	1.000,00		1.000,00
18 541	Preservação e Conservação Ambiental	1.675.000,00		1.675.000,00
18 541 491	APOIO GERENCIAL E TECNOLÓGICO PARA A PROMOÇÃO DO MODELO DE GESTÃO	976.000,00		976.000,00
18 541 1801	GARANHUNS MAIS VERDE	631.000,00		631.000,00
18 541 1802	PROGRAMA CONSORCIAL DE MEIO AMBIENTE E SUSTETABILIDADE	44.000,00		44.000,00
18 541 1803	MOBILIDADE E INFRAESTRUTURA URBANA E RURAL	4.000,00		4.000,00
18 541 2004	GARANHUNS SUSTENTÁVEL	20.000,00		20.000,00
20	Agricultura	1.873.000,00	10.000,00	1.883.000,00
20 122	Administração Geral	5.000,00		5.000,00
20 122 2001	ATER - DESENVOLVE AGRICULTURA FAMILIAR GARANHUNS	5.000,00		5.000,00
20 392	Difusão Cultural	25.000,00		25.000,00
20 392 2001	ATER - DESENVOLVE AGRICULTURA FAMILIAR GARANHUNS	25.000,00		25.000,00
20 452	Infra-Estrutura Urbana	751.000,00	10.000,00	761.000,00
20 452 2003	NOVAS ESTRADAS	751.000,00	10.000,00	761.000,00
20 605	Abastecimento	383.000,00		383.000,00
20 605 2001	ATER - DESENVOLVE AGRICULTURA FAMILIAR GARANHUNS	3.000,00		3.000,00
20 605 2005	ÁGUAS PARA GARANHUNS	380.000,00		380.000,00
20 606	Extensão Rural	532.000,00		532.000,00
20 606 2001	ATER - DESENVOLVE AGRICULTURA FAMILIAR GARANHUNS	155.000,00		155.000,00
20 606 2003	NOVAS ESTRADAS	377.000,00		377.000,00
20 608	Promoção da Produção Agropecuária	97.000,00		97.000,00
20 608 2001	ATER - DESENVOLVE AGRICULTURA FAMILIAR GARANHUNS	97.000,00		97.000,00
20 691	Promoção Comercial	80.000,00		80.000,00
20 691 2006	ABASTECE GARANHUNS	80.000,00		80.000,00
23	Comércio e Serviços	802.500,00		802.500,00
23 122	Administração Geral	602.500,00		602.500,00
23 122 413	DESENVOLVE GARANHUNS	307.500,00		307.500,00
23 122 415	QUALIFICA GARANHUNS	225.000,00		225.000,00
23 122 416	BAIRRO EMPREENDEDOR	30.000,00		30.000,00
23 122 418	INOVATECH GARANHUNS	40.000,00		40.000,00
23 691	Promoção Comercial	200.000,00		200.000,00
23 691 408	PROMOÇÃO E APOIO À COMERCIALIZAÇÃO	200.000,00		200.000,00
25	Energia	1.989.000,00	10.000,00	1.999.000,00
25 451	Infra-Estrutura Urbana	1.960.000,00	10.000,00	1.970.000,00
25 451 1510	ENERGIA ELÉTRICA	1.960.000,00	10.000,00	1.970.000,00
25 752	Energia Elétrica	29.000,00		29.000,00
25 752 2501	GESTÃO DO NÚCLEO INTERMUNICIPAL DE ILUMINAÇÃO PÚBLICA - NIIP	29.000,00		29.000,00

MUNICÍPIO DE GARANHUNS

Avenida Santo Antônio, 126 - Santo Antônio - 55.293-000 - Garanhuns/ PE
: 11.303.906/0001-00



Usuário: Processamento	Chave de Autenticação 1419-5186-525	Página 5 / 5
------------------------	--	-----------------

Anexo 8 da Lei N° 4.320/64 - Demonstrativo da Despesa por Funções, Subfunções e Programas, Conforme o Vínculo com os Recursos

Valores em R\$ - Período: Orçamento/2022

Especificação	Ordinário	Vinculado	Total
27 Desporto e Lazer	344.000,00	30.000,00	374.000,00
27 812 Desporto Comunitário	130.000,00	20.000,00	150.000,00
27 812 1515 DESPORTO E LAZER	130.000,00	20.000,00	150.000,00
27 813 Lazer	214.000,00	10.000,00	224.000,00
27 813 401 APOIO GERENCIAL E TECNOLÓGICO PARA A PROMOÇÃO DO MODELO DE GESTÃO	184.000,00		184.000,00
27 813 1515 DESPORTO E LAZER	30.000,00	10.000,00	40.000,00
28 Encargos Especiais	1.932.000,00	25.000,00	1.957.000,00
28 84 Serviço da Dívida Interna	1.932.000,00	15.000,00	1.947.000,00
28 84 0 Operações Especiais	32.000,00		32.000,00
28 84 401 APOIO GERENCIAL E TECNOLÓGICO PARA A PROMOÇÃO DO MODELO DE GESTÃO	204.000,00		204.000,00
28 84 404 ENCARGOS FINANCEIROS DO MUNICÍPIO	1.696.000,00		1.696.000,00
28 84 992 MANUTENÇÃO DAS ATIVIDADES PREVIDENCIÁRIAS DO RPPS		15.000,00	15.000,00
28 84 992 Outros Encargos Especiais		10.000,00	10.000,00
28 84 992 MANUTENÇÃO DAS ATIVIDADES PREVIDENCIÁRIAS DO RPPS		10.000,00	10.000,00
99 Reserva de Contingência	3.429.000,00		3.429.000,00
99 999 Reserva de Contingência	3.429.000,00		3.429.000,00
99 999 999 RESERVA DE CONTINGÊNCIA	3.429.000,00		3.429.000,00
Total	197.975.350,00	167.624.650,00	365.600.000,00
TOTAL GERAL	197.975.350,00	167.624.650,00	365.600.000,00

Entidades Consolidadas: Prefeitura Municipal de Garanhuns, Fundo Municipal de Assistência Social de Garanhuns, Fundo Municipal de Saúde de Garanhuns, Fundo Municipal do Meio Ambiente de Garanhuns, Fundo Municipal dos Direitos da Criança e do Adolescente de Garanhuns, Autarquia Municipal de Segurança, Trânsito e Transporte de Garanhuns, Autarquia de Ensino Superior de Garanhuns, Instituto de Previdência dos Servidores Públicos do Município de Garanhuns (CANCELADA), Instituto de Previdência dos Servidores Públicos do Município de Garanhuns, Câmara Municipal de Vereadores de Garanhuns, Instituto de Previdência dos Servidores Públicos Municipais de Garanhuns, Instituto de Previdência de Garanhuns, Instituto de Previdência de Garanhuns, Consórcio Público para o Desenvolvimento da Região Agreste Meridional de Pernambuco

MUNICÍPIO DE GARANHUNS

Avenida Santo Antônio, 126 - Santo Antônio - 55.293-000 - Garanhuns/ PE
: 11.303.906/0001-00



Usuário: Processamento

Chave de Autenticação
1732-1341-517

Página
1 / 7

Anexo 9 da Lei Nº 4.320/64 - Demonstrativo da Despesa por Órgãos e Funções

Valores em R\$ - Período: Orçamento/2022

Unidade Orçamentária	Legislativa	Judiciária	Essencial à Justiça	Administração	Defesa Nacional
1000 - SECRETARIA DE ADMINISTRAÇÃO				9.936.709,58	
1001 - SECRETARIA DE ADMINISTRAÇÃO				9.936.709,58	
2000 - SECRETARIA DE DESENVOLVIMENTO ECONÔMICO				390.000,00	
2001 - SECRETARIA DE DESENVOLVIMENTO ECONÔMICO				390.000,00	
3000 - SECRETARIA DE DESENVOLVIMENTO RURAL E MEIO AMBIENTE				2.500.000,00	
3001 - SECRETARIA DE DESENVOLVIMENTO RURAL E MEIO AMBIENTE				2.500.000,00	
5000 - GABINETE DO PREFEITO				3.410.000,00	
5001 - GABINETE DO PREFEITO				3.410.000,00	
6000 - PROCURADORIA GERAL DO MUNICÍPIO				1.680.000,00	
6001 - PROCURADORIA GERAL DO MUNICÍPIO				1.680.000,00	
7000 - CONTROLADORIA				622.100,00	
7001 - CONTROLADORIA				622.100,00	
8000 - SECRETARIA DE FINANÇAS				9.403.964,92	
8001 - SECRETARIA DE FINANÇAS				9.403.964,92	
9000 - SECRETARIA DE COMUNICAÇÃO SOCIAL				1.227.000,00	
9001 - SECRETARIA DE COMUNICAÇÃO SOCIAL				1.227.000,00	
10000 - SECRETARIA DA MULHER				540.000,00	
10001 - SECRETARIA DA MULHER				540.000,00	
11000 - SECRETARIA DA JUVENTUDE ESPORTES E LAZER				942.000,00	
11001 - SECRETARIA DA JUVENTUDE, ESPORTE E LAZER				942.000,00	
12000 - SECRETARIA DE OBRAS E SERVIÇOS PÚBLICOS				6.444.000,00	
12001 - SECRETARIA DE OBRAS E SERVIÇOS PÚBLICOS				6.444.000,00	
13000 - SECRETARIA DE TURISMO				1.075.000,00	
13001 - SECRETARIA DE TURISMO				1.075.000,00	
14000 - SECRETARIA DE GOVERNO, ARTICULAÇÃO POLÍTICA E OUVIDORIA				516.000,00	
14001 - SECRETARIA DE GOVERNO, ARTICULAÇÃO POLÍTICA E OUVIDORIA				516.000,00	
15000 - SECRETARIA DE EDUCAÇÃO				300.000,00	
15001 - SECRETARIA DE EDUCAÇÃO				300.000,00	
18000 - SECRETARIA DE PLANEJAMENTO E GESTÃO				2.736.000,00	
18001 - SECRETARIA DE PLANEJAMENTO E GESTÃO				2.736.000,00	
22000 - SECRETARIA DE ASSUNTOS JURÍDICOS				518.000,00	
22001 - SECRETARIA DE ASSUNTOS JURÍDICOS				518.000,00	
23000 - SECRETARIA DE CULTURA				1.510.000,00	
23001 - SECRETARIA DE CULTURA				1.510.000,00	
20000 - AUTARQUIA DE TRÂNSITO DE GARANHUNS - AMTT				4.297.000,00	
20001 - GABINETE DO DIRETOR PRESIDENTE				601.000,00	
20002 - SEC.EXECUTIVA GAB. DE GESTÃO INTEGRADA MUNIC. E SEG. CIDADÃ				2.324.000,00	
20004 - GERÊNCIA DE TRANSPORTE E TRÂNSITO				1.372.000,00	
30000 - Instituto de Previdência dos Servidores Públicos do Município de Garanhuns - IPSG				1.080.750,00	
30001 - Instituto de Previdência dos Servidores Públicos do Município de Garanhuns - IPSG				1.080.750,00	
1000 - PODER LEGISLATIVO	12.553.000,00				
1001 - CORPO DELIBERATIVO E SECRETARIA	12.553.000,00				
1000 - CONSÓRCIO PÚBLICO PARA O DESENVOLVIMENTO DA REGIÃO AGRESTE MERIDIONAL DE PERNAMBUCO - CODEAM				52.500,00	
1001 - CONSÓRCIO PÚBLICO PARA O DESENVOLVIMENTO DA REGIÃO AGRESTE MERIDIONAL DE PERNAMBUCO - CODEAM				52.500,00	
Total	12.553.000,00			49.181.024,50	

MUNICÍPIO DE GARANHUNS

Avenida Santo Antônio, 126 - Santo Antônio - 55.293-000 - Garanhuns/ PE
: 11.303.906/0001-00



Usuário: Processamento

Chave de Autenticação
1732-1341-517

Página
2 / 7

Anexo 9 da Lei Nº 4.320/64 - Demonstrativo da Despesa por Órgãos e Funções

Valores em R\$ - Período: Orçamento/2022

Unidade Orçamentária	Segurança Pública	Relações Exteriores	Assistência Social	Previdência Social	Saúde
17000 - SECRETARIA DE ASSISTÊNCIA SOCIAL E DIREITOS HUMANOS			12.452.781,72		
17001 - SECRETARIA MUNICIPAL DE ASSISTÊNCIA SOCIAL E DIREITOS HUMANOS			943.500,00		
17002 - FUNDO MUNICIPAL DE ASSISTÊNCIA SOCIAL			10.593.281,72		
17003 - FUNDO MUNICIPAL DOS DIREITOS DOS IDOSOS			916.000,00		
4000 - SECRETARIA SAÚDE					72.209.500,00
4002 - SECRETARIA EXECUTIVA					4.970.000,00
4003 - FUNDO MUNICIPAL DE SAÚDE					67.239.500,00
24000 - FUNDO MUNICIPAL DOS DIREITOS DA CRIANÇA E DO ADOLESCENTE			1.817.000,00		
24001 - FUNDO MUNICIPAL DOS DIREITOS DA CRIANÇA E DO ADOLESCENTE			1.817.000,00		
20000 - AUTARQUIA DE TRÂNSITO DE GARANHUNS - AMTT	9.232.000,00				
20003 - COMANDO DA GUARDA MUNICIPAL	9.232.000,00				
30000 - Instituto de Previdência dos Servidores Públicos do Município de Garanhuns - IPSG				39.064.250,00	
30001 - Instituto de Previdência dos Servidores Públicos do Município de Garanhuns - IPSG				39.064.250,00	
1000 - CONSÓRCIO PÚBLICO PARA O DESENVOLVIMENTO DA REGIÃO AGRESTE MERIDIONAL DE PERNAMBUCO - CODEAM			23.000,00		86.800,00
1001 - CONSÓRCIO PÚBLICO PARA O DESENVOLVIMENTO DA REGIÃO AGRESTE MERIDIONAL DE PERNAMBUCO - CODEAM			23.000,00		86.800,00
Total	9.232.000,00		14.292.781,72	39.064.250,00	72.296.300,00

assinao por idu 839
Município de Garanhuns - PE
Arquivo: /Arquivos/34-20230413131317.pdf

MUNICÍPIO DE GARANHUNS

Avenida Santo Antônio, 126 - Santo Antônio - 55.293-000 - Garanhuns/ PE
: 11.303.906/0001-00



Usuário: Processamento

Chave de Autenticação
1732-1341-517

Página
3 / 7

Anexo 9 da Lei Nº 4.320/64 - Demonstrativo da Despesa por Órgãos e Funções

Valores em R\$ - Período: Orçamento/2022

Unidade Orçamentária	Trabalho	Educação	Cultura	Direitos da Cidadania	Urbanismo
10000 - SECRETARIA DA MULHER				115.000,00	
10001 - SECRETARIA DA MULHER				115.000,00	
11000 - SECRETARIA DA JUVENTUDE ESPORTES E LAZER				906.000,00	
11001 - SECRETARIA DA JUVENTUDE, ESPORTE E LAZER				906.000,00	
12000 - SECRETARIA DE OBRAS E SERVIÇOS PÚBLICOS					22.490.000,00
12001 - SECRETARIA DE OBRAS E SERVIÇOS PÚBLICOS					22.490.000,00
15000 - SECRETARIA DE EDUCAÇÃO		111.385.143,78			
15001 - SECRETARIA DE EDUCAÇÃO		32.720.143,78			
15003 - FUNDEB		78.665.000,00			
16000 - SECRETARIA DE INFRAESTRUTURA					2.595.000,00
16001 - SECRETARIA DE INFRAESTRUTURA					2.595.000,00
23000 - SECRETARIA DE CULTURA		173.000,00	4.747.000,00		
23001 - SECRETARIA DE CULTURA		173.000,00	4.747.000,00		
17000 - SECRETARIA DE ASSISTÊNCIA SOCIAL E DIREITOS HUMANOS				70.000,00	
17002 - FUNDO MUNICIPAL DE ASSISTÊNCIA SOCIAL				70.000,00	
20000 - AUTARQUIA DE TRÂNSITO DE GARANHUNS - AMTT					6.000,00
20004 - GERÊNCIA DE TRANSPORTE E TRÂNSITO					6.000,00
21000 - AUTARQUIA DE ENSINO SUPERIOR DE GARANHUNS - AESGA		14.326.000,00			
21001 - DIRETORIA EXECUTIVA DA AESGA		14.326.000,00			
1000 - CONSÓRCIO PÚBLICO PARA O DESENVOLVIMENTO DA REGIÃO AGRESTE MERIDIONAL DE PERNAMBUCO - CODEAM		47.000,00			
10001 - CONSÓRCIO PÚBLICO PARA O DESENVOLVIMENTO DA REGIÃO AGRESTE MERIDIONAL DE PERNAMBUCO - CODEAM		47.000,00			
Total		125.931.143,78	4.747.000,00	1.091.000,00	25.091.000,00

MUNICÍPIO DE GARANHUNS

Avenida Santo Antônio, 126 - Santo Antônio - 55.293-000 - Garanhuns/ PE
: 11.303.906/0001-00



Usuário: Processamento

Chave de Autenticação

1732-1341-517

Página

4 / 7

Anexo 9 da Lei Nº 4.320/64 - Demonstrativo da Despesa por Órgãos e Funções

Valores em R\$ - Período: Orçamento/2022

Unidade Orçamentária	Habitação	Saneamento	Gestão Ambiental	Ciência e Tecnologia	Agricultura
3000 - SECRETARIA DE DESENVOLVIMENTO RURAL E MEIO AMBIENTE			1.627.000,00		1.883.000,00
3001 - SECRETARIA DE DESENVOLVIMENTO RURAL E MEIO AMBIENTE			651.000,00		1.883.000,00
3001 - FUNDO MUNICIPAL DE MEIO AMBIENTE DE GARANHUNS			976.000,00		
1000 - CONSÓRCIO PÚBLICO PARA O DESENVOLVIMENTO DA REGIÃO AGRESTE MERIDIONAL DE PERNAMBUCO - CODEAM			49.000,00		
1001 - CONSÓRCIO PÚBLICO PARA O DESENVOLVIMENTO DA REGIÃO AGRESTE MERIDIONAL DE PERNAMBUCO - CODEAM			49.000,00		
Total			1.676.000,00		1.883.000,00

MUNICÍPIO DE GARANHUNS

Avenida Santo Antônio, 126 - Santo Antônio - 55.293-000 - Garanhuns/ PE
: 11.303.906/0001-00



Usuário: Processamento

Chave de Autenticação

1732-1341-517

Página

5 / 7

Anexo 9 da Lei Nº 4.320/64 - Demonstrativo da Despesa por Órgãos e Funções

Valores em R\$ - Período: Orçamento/2022

Unidade Orçamentária	Organização Agrária	Indústria	Comércio e Serviços	Comunicações	Energia
2000 - SECRETARIA DE DESENVOLVIMENTO ECONÔMICO			602.500,00		
2001 - SECRETARIA DE DESENVOLVIMENTO ECONÔMICO			602.500,00		
12000 - SECRETARIA DE OBRAS E SERVIÇOS PÚBLICOS					1.970.000,00
12001 - SECRETARIA DE OBRAS E SERVIÇOS PÚBLICOS					1.970.000,00
13000 - SECRETARIA DE TURISMO			200.000,00		
13001 - SECRETARIA DE TURISMO			200.000,00		
1000 - CONSÓRCIO PÚBLICO PARA O DESENVOLVIMENTO DA REGIÃO AGRESTE MERIDIONAL DE PERNAMBUCO - CODEAM					29.000,00
1001 - CONSÓRCIO PÚBLICO PARA O DESENVOLVIMENTO DA REGIÃO AGRESTE MERIDIONAL DE PERNAMBUCO - CODEAM					29.000,00
Total			802.500,00		1.999.000,00

TRANSPARENCIA
Assessoria por: idluser 83
https://solucoes.int.br/transparencia/Municipal/download/34-20230413131317.pdf

MUNICÍPIO DE GARANHUNS

Avenida Santo Antônio, 126 - Santo Antônio - 55.293-000 - Garanhuns/ PE
: 11.303.906/0001-00



Usuário: Processamento

Chave de Autenticação
1732-1341-517

Página
6 / 7

Anexo 9 da Lei Nº 4.320/64 - Demonstrativo da Despesa por Órgãos e Funções

Valores em R\$ - Período: Orçamento/2022

Unidade Orçamentária	Transporte	Desporto e Lazer	Encargos Especiais	Reserva de Contingência	Total
1000 - SECRETARIA DE ADMINISTRAÇÃO					9.936.709,58
1001 - SECRETARIA DE ADMINISTRAÇÃO					9.936.709,58
2000 - SECRETARIA DE DESENVOLVIMENTO ECONÔMICO					992.500,00
2001 - SECRETARIA DE DESENVOLVIMENTO ECONÔMICO					992.500,00
3000 - SECRETARIA DE DESENVOLVIMENTO RURAL E MEIO AMBIENTE					5.034.000,00
3001 - SECRETARIA DE DESENVOLVIMENTO RURAL E MEIO AMBIENTE					5.034.000,00
5000 - GABINETE DO PREFEITO					3.410.000,00
5001 - GABINETE DO PREFEITO					3.410.000,00
6000 - PROCURADORIA GERAL DO MUNICÍPIO					1.680.000,00
6001 - PROCURADORIA GERAL DO MUNICÍPIO					1.680.000,00
7000 - CONTROLADORIA					622.100,00
7001 - CONTROLADORIA					622.100,00
8000 - SECRETARIA DE FINANÇAS			1.696.000,00	3.429.000,00	14.528.964,92
8001 - SECRETARIA DE FINANÇAS			1.696.000,00	3.429.000,00	14.528.964,92
9000 - SECRETARIA DE COMUNICAÇÃO SOCIAL					1.227.000,00
9001 - SECRETARIA DE COMUNICAÇÃO SOCIAL					1.227.000,00
10000 - SECRETARIA DA MULHER					655.000,00
10001 - SECRETARIA DA MULHER					655.000,00
11000 - SECRETARIA DA JUVENTUDE ESPORTES E LAZER		184.000,00			2.032.000,00
11001 - SECRETARIA DA JUVENTUDE, ESPORTE E LAZER		184.000,00			2.032.000,00
12000 - SECRETARIA DE OBRAS E SERVIÇOS PÚBLICOS		190.000,00			31.094.000,00
12001 - SECRETARIA DE OBRAS E SERVIÇOS PÚBLICOS		190.000,00			31.094.000,00
13000 - SECRETARIA DE TURISMO					1.275.000,00
13001 - SECRETARIA DE TURISMO					1.275.000,00
14000 - SECRETARIA DE GOVERNO, ARTICULAÇÃO POLÍTICA E OUVIDORIA					516.000,00
14001 - SECRETARIA DE GOVERNO, ARTICULAÇÃO POLÍTICA E OUVIDORIA					516.000,00
15000 - SECRETARIA DE EDUCAÇÃO					111.685.143,78
15001 - SECRETARIA DE EDUCAÇÃO					33.020.143,78
15003 - FUNDEB					78.665.000,00
16000 - SECRETARIA DE INFRAESTRUTURA					2.595.000,00
16001 - SECRETARIA DE INFRAESTRUTURA					2.595.000,00
18000 - SECRETARIA DE PLANEJAMENTO E GESTÃO					2.736.000,00
18001 - SECRETARIA DE PLANEJAMENTO E GESTÃO					2.736.000,00
22000 - SECRETARIA DE ASSUNTOS JURÍDICOS					518.000,00
22001 - SECRETARIA DE ASSUNTOS JURÍDICOS					518.000,00
23000 - SECRETARIA DE CULTURA					6.430.000,00
23001 - SECRETARIA DE CULTURA					6.430.000,00
17000 - SECRETARIA DE ASSISTÊNCIA SOCIAL E DIREITOS HUMANOS					12.522.781,72
17001 - SECRETARIA MUNICIPAL DE ASSISTÊNCIA SOCIAL E DIREITOS HUMANOS					943.500,00
17002 - FUNDO MUNICIPAL DE ASSISTÊNCIA SOCIAL					10.663.281,72
17003 - FUNDO MUNICIPAL DOS DIREITOS DOS IDOSOS					916.000,00
4000 - SECRETARIA SAÚDE			204.000,00		72.413.500,00
4002 - SECRETARIA EXECUTIVA			204.000,00		5.174.000,00
4003 - FUNDO MUNICIPAL DE SAÚDE					67.239.500,00
3000 - SECRETARIA DE DESENVOLVIMENTO RURAL E MEIO AMBIENTE					976.000,00
3001 - FUNDO MUNICIPAL DE MEIO AMBIENTE DE GARANHUNS					976.000,00
24000 - FUNDO MUNICIPAL DOS DIREITOS DA CRIANÇA E DO ADOLESCENTE					1.817.000,00
24001 - FUNDO MUNICIPAL DOS DIREITOS DA CRIANÇA E DO ADOLESCENTE					1.817.000,00

MUNICÍPIO DE GARANHUNS

Avenida Santo Antônio, 126 - Santo Antônio - 55.293-000 - Garanhuns/ PE
: 11.303.906/0001-00



Usuário: Processamento

Chave de Autenticação
1732-1341-517

Página
7 / 7

Anexo 9 da Lei Nº 4.320/64 - Demonstrativo da Despesa por Órgãos e Funções

Valores em R\$ - Período: Orçamento/2022

Unidade Orçamentária	Transporte	Desporto e Lazer	Encargos Especiais	Reserva de Contingência	Total
20000 - AUTARQUIA DE TRÂNSITO DE GARANHUNS - AMTT					13.535.000,00
20001 - GABINETE DO DIRETOR PRESIDENTE					601.000,00
20002 - SEC.EXECUTIVA GAB. DE GESTÃO INTEGRADA MUNIC. E SEG. CIDADÃ					2.324.000,00
20003 - COMANDO DA GUARDA MUNICIPAL					9.232.000,00
20004 - GERÊNCIA DE TRANSPORTE E TRÂNSITO					1.378.000,00
21000 - AUTARQUIA DE ENSINO SUPERIOR DE GARANHUNS - AESGA					14.326.000,00
21001 - DIRETORIA EXECUTIVA DA AESGA					14.326.000,00
30000 - Instituto de Previdência dos Servidores Públicos do Município de Garanhuns - IPSP			25.000,00		40.170.000,00
30001 - Instituto de Previdência dos Servidores Públicos do Município de Garanhuns - IPSP			25.000,00		40.170.000,00
1000 - PODER LEGISLATIVO			32.000,00		12.585.000,00
10001 - CORPO DELIBERATIVO E SECRETARIA			32.000,00		12.585.000,00
1000 - CONSÓRCIO PÚBLICO PARA O DESENVOLVIMENTO DA REGIÃO AGRESTE MERIDIONAL DE PERNAMBUCO - CODEAM					287.300,00
10001 - CONSÓRCIO PÚBLICO PARA O DESENVOLVIMENTO DA REGIÃO AGRESTE MERIDIONAL DE PERNAMBUCO - CODEAM					287.300,00
Total		374.000,00	1.957.000,00	3.429.000,00	365.600.000,00

Resumo

Total das Funções

365.600.000,00

TOTAL GERAL

365.600.000,00

Entidades Consolidadas: Prefeitura Municipal de Garanhuns, Fundo Municipal de Assistência Social de Garanhuns, Fundo Municipal de Saúde de Garanhuns, Fundo Municipal do Meio Ambiente de Garanhuns, Fundo Municipal dos Direitos da Criança e do Adolescente de Garanhuns, Autarquia Municipal de Segurança, Trânsito e Transporte de Garanhuns, Autarquia de Ensino Superior de Garanhuns, Instituto de Previdência dos Servidores Públicos do Município de Garanhuns (CANCELADA), Instituto de Previdência dos Servidores Públicos do Município de Garanhuns, Câmara Municipal de Vereadores de Garanhuns, Instituto de Previdência dos Servidores Públicos Municipais de Garanhuns, Instituto de Previdência de Garanhuns, Instituto de Previdência de Garanhuns, Consórcio Público para o Desenvolvimento da Região Agreste Meridional de Pernambuco

34-20230413131317.pdf

Anexo de Compatibilidade PPA e LOA



PPA 2022 - 2025 - Valores em R\$

		Valor global	2022	2023	2024	2025	Total
Orgão:	1 - Prefeitura Municipal de Garanhuns	0,00	196.967.418,28	199.690.079,66	203.569.679,11	203.569.679,11	803.796.856,16
Unidade Orçamentária:	1001 - SECRETARIA DE ADMINISTRAÇÃO	0,00	9.936.709,58	10.078.930,22	10.088.344,99	10.088.344,99	40.192.329,78
Função:	4 - Administração	0,00	9.936.709,58	10.078.930,22	10.088.344,99	10.088.344,99	40.192.329,78
Subfunção:	122 - Administração Geral	0,00	9.936.709,58	10.078.930,22	10.088.344,99	10.088.344,99	40.192.329,78
Programa:	401 - APOIO GERENCIAL E TECNOLÓGICO PARA A PROMOÇÃO DO MODELO DE GESTÃO	0,00	9.936.709,58	10.078.930,22	10.088.344,99	10.088.344,99	40.192.329,78
Ação:	2.2001 - GESTÃO E MANUTENÇÃO DAS ATIVIDADES DA SECRETARIA DE ADMINISTRAÇÃO E	0,00	4.528.409,58	4.566.564,62	4.605.325,37	4.605.325,37	18.305.624,94
	115 - 3.3.90.00.00	0,00	1.132.344,96	1.168.580,00	1.205.390,27	1.205.390,27	4.711.705,50
	100 - MSC - 1.501.0000 - Recursos Próprios	0,00	1.132.344,96	1.168.580,00	1.205.390,27	1.205.390,27	4.711.705,50
	116 - 4.4.90.00.00	0,00	60.000,00	61.920,00	63.870,48	63.870,48	249.660,96
	100 - MSC - 1.501.0000 - Recursos Próprios	0,00	60.000,00	61.920,00	63.870,48	63.870,48	249.660,96
	132 - 3.1.90.00.00	0,00	3.336.064,62	3.336.064,62	3.336.064,62	3.336.064,62	13.344.258,48
	100 - MSC - 1.501.0000 - Recursos Próprios	0,00	3.336.064,62	3.336.064,62	3.336.064,62	3.336.064,62	13.344.258,48
Ação:	2.2002 - DESENVOLVIMENTO E APERFEIÇOAMENTO DE RECURSOS HUMANOS	0,00	165.000,00	170.280,00	175.643,82	175.643,82	686.567,64
	117 - 3.3.90.00.00	0,00	165.000,00	170.280,00	175.643,82	175.643,82	686.567,64
	100 - MSC - 1.501.0000 - Recursos Próprios	0,00	165.000,00	170.280,00	175.643,82	175.643,82	686.567,64
Ação:	2.2003 - ESTRUTURAÇÃO DA ÁREA TECNOLÓGICA DA INFORMAÇÃO	0,00	550.000,00	567.600,00	585.479,40	585.479,40	2.288.558,80
	118 - 3.3.90.00.00	0,00	500.000,00	516.000,00	532.254,00	532.254,00	2.080.508,00
	100 - MSC - 1.501.0000 - Recursos Próprios	0,00	500.000,00	516.000,00	532.254,00	532.254,00	2.080.508,00
	119 - 4.4.90.00.00	0,00	50.000,00	51.600,00	53.225,40	53.225,40	208.050,80
	100 - MSC - 1.501.0000 - Recursos Próprios	0,00	50.000,00	51.600,00	53.225,40	53.225,40	208.050,80
Ação:	2.2004 - MANUTENÇÃO DE ÓRGÃOS DE OUTRAS ESFERAS (JUNTA MILITAR E POLÍCIA	0,00	100.000,00	103.200,00	106.450,80	106.450,80	416.101,60
	120 - 3.3.90.00.00	0,00	100.000,00	103.200,00	106.450,80	106.450,80	416.101,60
	100 - MSC - 1.501.0000 - Recursos Próprios	0,00	100.000,00	103.200,00	106.450,80	106.450,80	416.101,60
Ação:	2.2005 - MANUTENÇÃO DE PRÉDIOS PÚBLICOS (ARQUIVO CENTRAL E ALMOXARIFADO)	0,00	56.000,00	57.792,00	59.612,45	59.612,45	233.016,90
	121 - 3.3.90.00.00	0,00	46.000,00	47.472,00	48.967,37	48.967,37	191.406,74
	100 - MSC - 1.501.0000 - Recursos Próprios	0,00	46.000,00	47.472,00	48.967,37	48.967,37	191.406,74
	122 - 4.4.90.00.00	0,00	10.000,00	10.320,00	10.645,08	10.645,08	41.610,16
	100 - MSC - 1.501.0000 - Recursos Próprios	0,00	10.000,00	10.320,00	10.645,08	10.645,08	41.610,16
Ação:	2.2006 - ENCARGOS GERAIS DO MUNICÍPIO (INSS, IPST)	0,00	4.250.000,00	4.250.000,00	4.250.000,00	4.250.000,00	17.000.000,00
	124 - 3.1.90.00.00	0,00	2.950.000,00	2.950.000,00	2.950.000,00	2.950.000,00	11.800.000,00
	100 - MSC - 1.501.0000 - Recursos Próprios	0,00	2.950.000,00	2.950.000,00	2.950.000,00	2.950.000,00	11.800.000,00
	125 - 3.1.91.00.00	0,00	1.300.000,00	1.300.000,00	1.300.000,00	1.300.000,00	5.200.000,00
	100 - MSC - 1.501.0000 - Recursos Próprios	0,00	1.300.000,00	1.300.000,00	1.300.000,00	1.300.000,00	5.200.000,00
Ação:	2.2008 - PARTICIPAÇÃO EM CONSÓRCIOS PÚBLICOS	0,00	287.300,00	296.493,60	305.833,15	305.833,15	1.195.459,90
	736 - 3.1.71.00.00	0,00	46.417,69	47.903,06	49.412,01	49.412,01	193.144,77
	100 - MSC - 1.501.0000 - Recursos Próprios	0,00	46.417,69	47.903,06	49.412,01	49.412,01	193.144,77
	737 - 3.2.71.00.00	0,00	767,54	792,10	817,05	817,05	3.193,74
	100 - MSC - 1.501.0000 - Recursos Próprios	0,00	767,54	792,10	817,05	817,05	3.193,74

PORTAL DA TRANSPARENCIA
<http://cloud-it.solucoes.int.br/transparenciaMunicipal/download/34-20230413131317.pdf>
 assinado por: iduser 83

Anexo de Compatibilidade PPA e LOA



PPA 2022 - 2025 - Valores em R\$

	Valor global	2022	2023	2024	2025	Total
738 - 3.3.71.00.00	0,00	220.752,52	227.816,60	234.992,82	234.992,82	918.554,76
100 - MSC - 1.501.0000 - Recursos Próprios	0,00	220.752,52	227.816,60	234.992,82	234.992,82	918.554,76
739 - 4.4.71.00.00	0,00	19.362,25	19.981,84	20.611,27	20.611,27	80.566,63
100 - MSC - 1.501.0000 - Recursos Próprios	0,00	19.362,25	19.981,84	20.611,27	20.611,27	80.566,63
Ação: 2.2392 - REALIZAÇÃO DE CONCURSO PÚBLICO	0,00	0,00	67.000,00	0,00	0,00	67.000,00
775 - 3.3.90.00.00	0,00	0,00	67.000,00	0,00	0,00	67.000,00
100 - MSC - 1.501.0000 - Recursos Próprios	0,00	0,00	67.000,00	0,00	0,00	67.000,00
Unidade Orçamentária: 2001 - SECRETARIA DE DESENVOLVIMENTO ECONÔMICO	0,00	992.500,00	1.025.260,00	1.056.524,20	1.056.524,20	4.130.808,40
Função: 4 - Administração	0,00	390.000,00	402.480,00	415.158,12	415.158,12	1.622.796,24
Subfunção: 122 - Administração Geral	0,00	390.000,00	402.480,00	415.158,12	415.158,12	1.622.796,24
Programa: 401 - APOIO GERENCIAL E TECNOLÓGICO PARA A PROMOÇÃO DO MODELO DE GESTÃO	0,00	390.000,00	402.480,00	415.158,12	415.158,12	1.622.796,24
Ação: 2.2009 - GESTÃO E MANUTENÇÃO DAS ATIVIDADES DA SECRETARIA DE DESENVOLVIMENTO	0,00	390.000,00	402.480,00	415.158,12	415.158,12	1.622.796,24
348 - 3.3.90.00.00	0,00	85.000,00	87.720,00	90.483,18	90.483,18	353.686,36
100 - MSC - 1.501.0000 - Recursos Próprios	0,00	85.000,00	87.720,00	90.483,18	90.483,18	353.686,36
349 - 4.4.90.00.00	0,00	5.000,00	5.160,00	5.322,54	5.322,54	20.805,08
100 - MSC - 1.501.0000 - Recursos Próprios	0,00	5.000,00	5.160,00	5.322,54	5.322,54	20.805,08
759 - 3.1.90.00.00	0,00	300.000,00	309.600,00	319.352,40	319.352,40	1.248.304,80
100 - MSC - 1.501.0000 - Recursos Próprios	0,00	300.000,00	309.600,00	319.352,40	319.352,40	1.248.304,80
Função: 23 - Comércio e Serviços	0,00	602.500,00	622.780,00	641.366,08	641.366,08	2.508.012,16
Subfunção: 122 - Administração Geral	0,00	602.500,00	622.780,00	641.366,08	641.366,08	2.508.012,16
Programa: 413 - DESENVOLVE GARANHUNS	0,00	307.500,00	318.340,00	327.336,22	327.336,22	1.280.512,44
Ação: 1.1001 - AQUISIÇÃO DE ÁREAS PARA IMPLANTAÇÃO DE NOVOS EMPREENDIMENTOS	0,00	50.000,00	51.600,00	53.225,40	53.225,40	208.050,80
364 - 4.4.90.00.00	0,00	50.000,00	51.600,00	53.225,40	53.225,40	208.050,80
100 - MSC - 1.501.0000 - Recursos Próprios	0,00	50.000,00	51.600,00	53.225,40	53.225,40	208.050,80
Ação: 2.2010 - ESTRUTURAÇÃO DO SISTEMA DE FOMENTO À ECONOMIA CRIATIVA	0,00	50.000,00	51.600,00	53.225,40	53.225,40	208.050,80
356 - 3.3.90.00.00	0,00	50.000,00	51.600,00	53.225,40	53.225,40	208.050,80
100 - MSC - 1.501.0000 - Recursos Próprios	0,00	50.000,00	51.600,00	53.225,40	53.225,40	208.050,80
Ação: 2.2011 - AMPLIAÇÃO DA INCUBADORA DE STARTUPS	0,00	50.000,00	51.600,00	53.225,40	53.225,40	208.050,80
358 - 3.3.90.00.00	0,00	25.000,00	25.800,00	26.612,70	26.612,70	104.025,40
100 - MSC - 1.501.0000 - Recursos Próprios	0,00	25.000,00	25.800,00	26.612,70	26.612,70	104.025,40
359 - 4.4.90.00.00	0,00	25.000,00	25.800,00	26.612,70	26.612,70	104.025,40
100 - MSC - 1.501.0000 - Recursos Próprios	0,00	25.000,00	25.800,00	26.612,70	26.612,70	104.025,40
Ação: 2.2012 - IMPLANTAÇÃO DA INCUBADORA DE EMPREEND. DE IMPACTO SOCIAL	0,00	50.000,00	51.600,00	53.225,40	53.225,40	208.050,80
360 - 3.3.90.00.00	0,00	30.000,00	30.960,00	31.935,24	31.935,24	124.830,48
100 - MSC - 1.501.0000 - Recursos Próprios	0,00	30.000,00	30.960,00	31.935,24	31.935,24	124.830,48
361 - 4.4.90.00.00	0,00	20.000,00	20.640,00	21.290,16	21.290,16	83.220,32
100 - MSC - 1.501.0000 - Recursos Próprios	0,00	20.000,00	20.640,00	21.290,16	21.290,16	83.220,32
Ação: 2.2013 - APOIO AO EMPREENDEDORISMO INDIVIDUAL E SOLIDÁRIO	0,00	25.000,00	25.800,00	26.612,70	26.612,70	104.025,40

POR DA TRANSPARENCIA
 http://ouvidor.org.br/ouvidores-int-br/transparenciaMunicipal/34-202304131317.pdf

Anexo de Compatibilidade PPA e LOA



PPA 2022 - 2025 - Valores em R\$

		Valor global	2022	2023	2024	2025	Total
	362 - 3.3.90.00.00	0,00	25.000,00	25.800,00	26.612,70	26.612,70	104.025,40
	100 - MSC - 1.501.0000 - Recursos Próprios	0,00	25.000,00	25.800,00	26.612,70	26.612,70	104.025,40
Ação:	2.2014 - REALIZAÇÃO DE EVENTOS PARA PROMOÇÃO DO DESENVOLVIMENTO LOCAL	0,00	15.000,00	15.480,00	15.967,62	15.967,62	62.415,24
	363 - 3.3.90.00.00	0,00	15.000,00	15.480,00	15.967,62	15.967,62	62.415,24
	100 - MSC - 1.501.0000 - Recursos Próprios	0,00	15.000,00	15.480,00	15.967,62	15.967,62	62.415,24
Ação:	2.2015 - APOIO AO PROJETO GARANHUNS LOCUS DE INOVAÇÃO	0,00	40.000,00	41.280,00	42.580,32	42.580,32	166.440,64
	365 - 3.3.90.00.00	0,00	40.000,00	41.280,00	42.580,32	42.580,32	166.440,64
	100 - MSC - 1.501.0000 - Recursos Próprios	0,00	40.000,00	41.280,00	42.580,32	42.580,32	166.440,64
Ação:	2.2016 - IMPLANTAÇÃO DA MOEDA SOCIAL GAROA	0,00	10.000,00	10.320,00	10.645,08	10.645,08	41.610,16
	366 - 3.3.90.00.00	0,00	10.000,00	10.320,00	10.645,08	10.645,08	41.610,16
	100 - MSC - 1.501.0000 - Recursos Próprios	0,00	10.000,00	10.320,00	10.645,08	10.645,08	41.610,16
Ação:	2.2017 - IMPLANTAÇÃO DO SISTEMA DE MICROCRÉDITO	0,00	0,00	1.000,00	0,00	0,00	1.000,00
	367 - 3.3.90.00.00	0,00	0,00	1.000,00	0,00	0,00	1.000,00
	100 - MSC - 1.501.0000 - Recursos Próprios	0,00	0,00	1.000,00	0,00	0,00	1.000,00
Ação:	2.2018 - CRIAÇÃO DA PLATAFORMA WEB GARANHUNS S/A	0,00	1.000,00	1.032,00	1.064,51	1.064,51	4.161,02
	368 - 3.3.90.00.00	0,00	1.000,00	1.032,00	1.064,51	1.064,51	4.161,02
	100 - MSC - 1.501.0000 - Recursos Próprios	0,00	1.000,00	1.032,00	1.064,51	1.064,51	4.161,02
Ação:	2.2019 - AMPLIAÇÃO DAS ATIVIDADES DO BALCÃO DO EMPREENDEDOR	0,00	1.000,00	1.032,00	1.064,51	1.064,51	4.161,02
	369 - 3.3.90.00.00	0,00	1.000,00	1.032,00	1.064,51	1.064,51	4.161,02
	100 - MSC - 1.501.0000 - Recursos Próprios	0,00	1.000,00	1.032,00	1.064,51	1.064,51	4.161,02
Ação:	2.2020 - ATIVIDADES DE PESQUISA, ESTUDOS E ELABORAÇÃO DE PLANOS DE	0,00	2.500,00	2.580,00	2.661,27	2.661,27	10.402,54
	370 - 3.3.90.00.00	0,00	2.500,00	2.580,00	2.661,27	2.661,27	10.402,54
	100 - MSC - 1.501.0000 - Recursos Próprios	0,00	2.500,00	2.580,00	2.661,27	2.661,27	10.402,54
Ação:	2.2021 - PROSPECÇÃO DE NOVOS EMPREENDIMENTOS	0,00	1.000,00	1.032,00	1.064,51	1.064,51	4.161,02
	372 - 3.3.90.00.00	0,00	1.000,00	1.032,00	1.064,51	1.064,51	4.161,02
	100 - MSC - 1.501.0000 - Recursos Próprios	0,00	1.000,00	1.032,00	1.064,51	1.064,51	4.161,02
Ação:	2.2022 - IMPLANTAÇÃO DA PLATAFORMA WEB BANCO DE TALENTOS	0,00	1.000,00	1.032,00	1.064,51	1.064,51	4.161,02
	373 - 3.3.90.00.00	0,00	1.000,00	1.032,00	1.064,51	1.064,51	4.161,02
	100 - MSC - 1.501.0000 - Recursos Próprios	0,00	1.000,00	1.032,00	1.064,51	1.064,51	4.161,02
Ação:	2.2023 - APOIO A PARCERIAS COM ENTIDADES PÚBLICAS E PRIVADAS	0,00	1.000,00	1.032,00	1.064,51	1.064,51	4.161,02
	374 - 3.3.90.00.00	0,00	1.000,00	1.032,00	1.064,51	1.064,51	4.161,02
	100 - MSC - 1.501.0000 - Recursos Próprios	0,00	1.000,00	1.032,00	1.064,51	1.064,51	4.161,02
Ação:	2.2024 - APOIO AO DESENVOLVIMENTO ECONÔMICO LOCAL	0,00	10.000,00	10.320,00	10.645,08	10.645,08	41.610,16
	375 - 3.3.90.00.00	0,00	10.000,00	10.320,00	10.645,08	10.645,08	41.610,16
	100 - MSC - 1.501.0000 - Recursos Próprios	0,00	10.000,00	10.320,00	10.645,08	10.645,08	41.610,16
Programa:	415 - QUALIFICA GARANHUNS	0,00	225.000,00	232.200,00	239.514,30	239.514,30	936.228,60
Ação:	1.1002 - ESTRUTURAÇÃO DO PROGRAMA QUALIFICA GARANHUNS	0,00	180.000,00	185.760,00	191.611,44	191.611,44	748.982,88
	379 - 4.4.90.00.00	0,00	180.000,00	185.760,00	191.611,44	191.611,44	748.982,88

PORTAL DA TRANSPARENCIA
<http://cid.ud.br:8080/solucoes/inf/br/transparencia/Municipal/download/34-20230413131317.pdf>

Anexo de Compatibilidade PPA e LOA



PPA 2022 - 2025 - Valores em R\$

		Valor global	2022	2023	2024	2025	Total
	100 - MSC - 1.501.0000 - Recursos Próprios	0,00	180.000,00	185.760,00	191.611,44	191.611,44	748.982,88
Ação:	2.2025 - MANUTENÇÃO DO PROGRAMA QUALIFICA GARANHUNS	0,00	45.000,00	46.440,00	47.902,86	47.902,86	187.245,72
	382 - 3.3.90.00.00	0,00	45.000,00	46.440,00	47.902,86	47.902,86	187.245,72
	100 - MSC - 1.501.0000 - Recursos Próprios	0,00	45.000,00	46.440,00	47.902,86	47.902,86	187.245,72
Programa:	416 - BAIRRO EMPREENDEDOR	0,00	30.000,00	30.960,00	31.935,24	31.935,24	124.830,48
Ação:	1.1003 - ESTRUTURAÇÃO DO PROGRAMA BAIRRO EMPREENDEDOR	0,00	7.500,00	7.740,00	7.983,81	7.983,81	31.207,62
	390 - 4.4.90.00.00	0,00	7.500,00	7.740,00	7.983,81	7.983,81	31.207,62
	100 - MSC - 1.501.0000 - Recursos Próprios	0,00	7.500,00	7.740,00	7.983,81	7.983,81	31.207,62
Ação:	2.2026 - MANUTENÇÃO DO PROGRAMA BAIRRO EMPREENDEDOR	0,00	22.500,00	23.220,00	23.951,43	23.951,43	93.622,86
	391 - 3.3.90.00.00	0,00	22.500,00	23.220,00	23.951,43	23.951,43	93.622,86
	100 - MSC - 1.501.0000 - Recursos Próprios	0,00	22.500,00	23.220,00	23.951,43	23.951,43	93.622,86
Programa:	418 - INOVATECH GARANHUNS	0,00	40.000,00	41.280,00	42.580,32	42.580,32	166.440,64
Ação:	1.1004 - ESTRUTURAÇÃO DO PROGRAMA INOVATECH GARANHUNS	0,00	17.500,00	18.060,00	18.628,89	18.628,89	72.817,78
	394 - 4.4.90.00.00	0,00	17.500,00	18.060,00	18.628,89	18.628,89	72.817,78
	100 - MSC - 1.501.0000 - Recursos Próprios	0,00	17.500,00	18.060,00	18.628,89	18.628,89	72.817,78
Ação:	2.2027 - MANUTENÇÃO DO PROGRAMA INOVATECH GARANHUNS	0,00	22.500,00	23.220,00	23.951,43	23.951,43	93.622,86
	395 - 3.3.90.00.00	0,00	22.500,00	23.220,00	23.951,43	23.951,43	93.622,86
	100 - MSC - 1.501.0000 - Recursos Próprios	0,00	22.500,00	23.220,00	23.951,43	23.951,43	93.622,86
Unidade Orçamentária:	3001 - SECRETARIA DE DESENVOLVIMENTO RURAL E MEIO AMBIENT	0,00	5.034.000,00	5.356.688,00	5.651.815,70	5.651.815,70	21.694.319,40
Função:	4 - Administração	0,00	2.500.000,00	2.509.600,00	2.519.352,40	2.519.352,40	10.048.304,80
Subfunção:	122 - Administração Geral	0,00	2.500.000,00	2.509.600,00	2.519.352,40	2.519.352,40	10.048.304,80
Programa:	401 - APOIO GERENCIAL E TECNOLÓGICO PARA A PROMOÇÃO DO MODELO DE GESTÃO	0,00	2.500.000,00	2.509.600,00	2.519.352,40	2.519.352,40	10.048.304,80
Ação:	2.2028 - GESTÃO E MANUTENÇÃO DAS ATIVIDADES DA SECRETARIA DE DESENVOLVIMENTO	0,00	2.500.000,00	2.509.600,00	2.519.352,40	2.519.352,40	10.048.304,80
	396 - 4.4.90.00.00	0,00	50.000,00	51.600,00	53.225,40	53.225,40	208.050,80
	100 - MSC - 1.501.0000 - Recursos Próprios	0,00	50.000,00	51.600,00	53.225,40	53.225,40	208.050,80
	397 - 3.3.90.00.00	0,00	250.000,00	258.000,00	266.127,00	266.127,00	1.040.254,00
	100 - MSC - 1.501.0000 - Recursos Próprios	0,00	250.000,00	258.000,00	266.127,00	266.127,00	1.040.254,00
	760 - 3.1.90.00.00	0,00	2.200.000,00	2.200.000,00	2.200.000,00	2.200.000,00	8.800.000,00
	100 - MSC - 1.501.0000 - Recursos Próprios	0,00	2.200.000,00	2.200.000,00	2.200.000,00	2.200.000,00	8.800.000,00
Função:	18 - Gestão Ambiental	0,00	651.000,00	713.832,00	837.994,71	837.994,71	3.040.821,42
Subfunção:	541 - Preservação e Conservação Ambiental	0,00	651.000,00	713.832,00	837.994,71	837.994,71	3.040.821,42
Programa:	1801 - GARANHUNS MAIS VERDE	0,00	631.000,00	651.192,00	816.704,55	816.704,55	2.915.601,10
Ação:	2.2029 - MANUTENÇÃO E REVITALIZAÇÃO DO PARQUE NATURAL DA NASCENTE DO RIO	0,00	250.000,00	258.000,00	266.127,00	266.127,00	1.040.254,00
	426 - 4.4.90.00.00	0,00	105.000,00	108.360,00	111.773,34	111.773,34	436.906,68
	100 - MSC - 1.501.0000 - Recursos Próprios	0,00	105.000,00	108.360,00	111.773,34	111.773,34	436.906,68
	427 - 3.3.90.00.00	0,00	145.000,00	149.640,00	154.353,66	154.353,66	603.347,32
	100 - MSC - 1.501.0000 - Recursos Próprios	0,00	145.000,00	149.640,00	154.353,66	154.353,66	603.347,32
Ação:	2.2030 - MANUTENÇÃO E REESTRUTURAÇÃO DA SEMEITEIRA MUNICIPAL	0,00	80.000,00	82.560,00	85.160,64	85.160,64	332.881,28

PORTAL DA TRANSPARENCIA
 http://cid.undir.br/transparentiaMun

Anexo de Compatibilidade PPA e LOA



PPA 2022 - 2025 - Valores em R\$

		Valor global	2022	2023	2024	2025	Total
	428 - 4.4.90.00.00	0,00	40.000,00	41.280,00	42.580,32	42.580,32	166.440,64
	100 - MSC - 1.501.0000 - Recursos Próprios	0,00	40.000,00	41.280,00	42.580,32	42.580,32	166.440,64
	429 - 3.3.90.00.00	0,00	40.000,00	41.280,00	42.580,32	42.580,32	166.440,64
	100 - MSC - 1.501.0000 - Recursos Próprios	0,00	40.000,00	41.280,00	42.580,32	42.580,32	166.440,64
Ação:	2.2031 - INCENTIVO A PRODUÇÃO, CONSERVAÇÃO E DISTRIBUIÇÃO DE SEMENTES PRÓPRIAS	0,00	40.000,00	41.280,00	42.580,32	42.580,32	166.440,64
	430 - 4.4.90.00.00	0,00	17.000,00	17.544,00	18.096,64	18.096,64	70.737,28
	100 - MSC - 1.501.0000 - Recursos Próprios	0,00	17.000,00	17.544,00	18.096,64	18.096,64	70.737,28
	431 - 3.3.90.00.00	0,00	23.000,00	23.736,00	24.483,68	24.483,68	95.703,36
	100 - MSC - 1.501.0000 - Recursos Próprios	0,00	23.000,00	23.736,00	24.483,68	24.483,68	95.703,36
Ação:	2.2032 - RECUPERAÇÃO E PRESERVAÇÃO DAS NASCENTES E MATAS CILIARES	0,00	50.000,00	51.600,00	53.225,40	53.225,40	208.050,80
	432 - 3.3.90.00.00	0,00	37.000,00	38.184,00	39.386,80	39.386,80	153.957,60
	100 - MSC - 1.501.0000 - Recursos Próprios	0,00	37.000,00	38.184,00	39.386,80	39.386,80	153.957,60
	433 - 4.4.90.00.00	0,00	13.000,00	13.416,00	13.838,60	13.838,60	54.093,20
	100 - MSC - 1.501.0000 - Recursos Próprios	0,00	13.000,00	13.416,00	13.838,60	13.838,60	54.093,20
Ação:	2.2033 - CRIAÇÃO E MANUTENÇÃO DO PROGRAMA MUNICIPAL EM EDUCAÇÃO AMBIENTAL	0,00	20.000,00	20.640,00	21.290,16	21.290,16	83.220,32
	434 - 3.3.90.00.00	0,00	15.000,00	15.480,00	15.967,62	15.967,62	62.415,24
	100 - MSC - 1.501.0000 - Recursos Próprios	0,00	15.000,00	15.480,00	15.967,62	15.967,62	62.415,24
	435 - 4.4.90.00.00	0,00	5.000,00	5.160,00	5.322,54	5.322,54	20.805,08
	100 - MSC - 1.501.0000 - Recursos Próprios	0,00	5.000,00	5.160,00	5.322,54	5.322,54	20.805,08
Ação:	2.2034 - MANUTENÇÃO DAS AÇÕES DE INCENTIVO À IMPLANTAÇÃO DE HORTAS	0,00	30.000,00	30.960,00	31.935,24	31.935,24	124.830,48
	437 - 3.3.90.00.00	0,00	22.000,00	22.704,00	23.419,18	23.419,18	91.542,36
	100 - MSC - 1.501.0000 - Recursos Próprios	0,00	22.000,00	22.704,00	23.419,18	23.419,18	91.542,36
	438 - 4.4.90.00.00	0,00	8.000,00	8.256,00	8.516,06	8.516,06	33.288,12
	100 - MSC - 1.501.0000 - Recursos Próprios	0,00	8.000,00	8.256,00	8.516,06	8.516,06	33.288,12
Ação:	2.2035 - MANUTENÇÃO DAS AÇÕES DE IMPLANTAÇÃO DE ESCOLAS VERDES	0,00	0,00	0,00	15.000,00	15.000,00	30.000,00
	439 - 3.3.90.00.00	0,00	0,00	0,00	15.000,00	15.000,00	30.000,00
	100 - MSC - 1.501.0000 - Recursos Próprios	0,00	0,00	0,00	15.000,00	15.000,00	30.000,00
Ação:	2.2036 - IMPLANTAÇÃO DE SANEAMENTO RURAL	0,00	0,00	0,00	100.000,00	100.000,00	200.000,00
	441 - 3.3.90.00.00	0,00	0,00	0,00	100.000,00	100.000,00	200.000,00
	100 - MSC - 1.501.0000 - Recursos Próprios	0,00	0,00	0,00	100.000,00	100.000,00	200.000,00
Ação:	2.2037 - MANUTENÇÃO E FOMENTO DO PROGRAMA DE FARMÁCIA VIVA	0,00	5.000,00	5.160,00	5.322,54	5.322,54	20.805,08
	442 - 3.3.90.00.00	0,00	4.000,00	4.128,00	4.258,03	4.258,03	16.644,06
	100 - MSC - 1.501.0000 - Recursos Próprios	0,00	4.000,00	4.128,00	4.258,03	4.258,03	16.644,06
	444 - 4.4.90.00.00	0,00	1.000,00	1.032,00	1.064,51	1.064,51	4.161,02
	100 - MSC - 1.501.0000 - Recursos Próprios	0,00	1.000,00	1.032,00	1.064,51	1.064,51	4.161,02
Ação:	2.2038 - FOMENTAR A CRIAÇÃO DE TRILHAS E ROTEIROS ECOLÓGICOS EM ÁREAS VERDES E	0,00	15.000,00	15.480,00	15.967,62	15.967,62	62.415,24
	445 - 3.3.90.00.00	0,00	15.000,00	15.480,00	15.967,62	15.967,62	62.415,24
	100 - MSC - 1.501.0000 - Recursos Próprios	0,00	15.000,00	15.480,00	15.967,62	15.967,62	62.415,24

PORTAL DA TRANSPARENCIA
<http://cloud-it.solucoes.int.br/transparenciaMunicipal/download/34-202304131317.pdf>
 assinado por: iduser 83

Anexo de Compatibilidade PPA e LOA



PPA 2022 - 2025 - Valores em R\$

		Valor global	2022	2023	2024	2025	Total
	39 - PROMOÇÃO DA CONTENÇÃO DE VOÇOROCAS NA ZONA RURAL	0,00	0,00	0,00	30.000,00	30.000,00	60.000,00
	446 - 3.3.90.00.00	0,00	0,00	0,00	30.000,00	30.000,00	60.000,00
	100 - MSC - 1.501.0000 - Recursos Próprios	0,00	0,00	0,00	30.000,00	30.000,00	60.000,00
Ação:	2.2040 - MANUTENÇÃO, APOIO E INCENTIVO AS POLÍTICAS PÚBLICAS DO PROGRAMA	0,00	141.000,00	145.512,00	150.095,63	150.095,63	586.703,26
	447 - 3.3.90.00.00	0,00	70.000,00	72.240,00	74.515,56	74.515,56	291.271,12
	100 - MSC - 1.501.0000 - Recursos Próprios	0,00	70.000,00	72.240,00	74.515,56	74.515,56	291.271,12
	448 - 4.4.90.00.00	0,00	71.000,00	73.272,00	75.580,07	75.580,07	295.432,14
	100 - MSC - 1.501.0000 - Recursos Próprios	0,00	71.000,00	73.272,00	75.580,07	75.580,07	295.432,14
Programa:	2004 - GARANHUNS SUSTENTÁVEL	0,00	20.000,00	62.640,00	21.290,16	21.290,16	125.220,32
Ação:	2.2041 - CRIAÇÃO DO PLANO MUNICIPAL DE GESTÃO DE RESÍDUOS SÓLIDOS	0,00	0,00	1.000,00	0,00	0,00	1.000,00
	413 - 3.3.90.00.00	0,00	0,00	1.000,00	0,00	0,00	1.000,00
	100 - MSC - 1.501.0000 - Recursos Próprios	0,00	0,00	1.000,00	0,00	0,00	1.000,00
Ação:	2.2042 - CRIAÇÃO DO PLANO MUNICIPAL DE PRODUÇÃO DE ENERGIAS LIMPAS E	0,00	0,00	1.000,00	0,00	0,00	1.000,00
	415 - 3.3.90.00.00	0,00	0,00	1.000,00	0,00	0,00	1.000,00
	100 - MSC - 1.501.0000 - Recursos Próprios	0,00	0,00	1.000,00	0,00	0,00	1.000,00
Ação:	2.2043 - CRIAÇÃO DO PLANO MUNICIPAL DE ARBORIZAÇÃO URBANA E RURAL	0,00	20.000,00	20.640,00	21.290,16	21.290,16	83.220,32
	418 - 3.3.90.00.00	0,00	19.000,00	19.608,00	20.225,65	20.225,65	79.059,30
	100 - MSC - 1.501.0000 - Recursos Próprios	0,00	19.000,00	19.608,00	20.225,65	20.225,65	79.059,30
	419 - 4.4.90.00.00	0,00	1.000,00	1.032,00	1.064,51	1.064,51	4.161,02
	100 - MSC - 1.501.0000 - Recursos Próprios	0,00	1.000,00	1.032,00	1.064,51	1.064,51	4.161,02
Ação:	2.2044 - MANUTENÇÃO DO PROGRAMA GARANHUNS SUSTENTÁVEL	0,00	0,00	40.000,00	0,00	0,00	40.000,00
	422 - 3.3.90.00.00	0,00	0,00	30.000,00	0,00	0,00	30.000,00
	100 - MSC - 1.501.0000 - Recursos Próprios	0,00	0,00	30.000,00	0,00	0,00	30.000,00
	423 - 4.4.90.00.00	0,00	0,00	10.000,00	0,00	0,00	10.000,00
	100 - MSC - 1.501.0000 - Recursos Próprios	0,00	0,00	10.000,00	0,00	0,00	10.000,00
Função:	20 - Agricultura	0,00	1.883.000,00	2.133.256,00	2.294.468,59	2.294.468,59	8.605.193,18
Subfunção:	122 - Administração Geral	0,00	5.000,00	5.160,00	5.322,54	5.322,54	20.805,08
Programa:	2001 - ATER - DESENVOLVE AGRICULTURA FAMILIAR GARANHUNS	0,00	5.000,00	5.160,00	5.322,54	5.322,54	20.805,08
Ação:	2.2045 - MANUTENÇÃO DAS AÇÕES E ATIVIDADES DAS PRÁTICAS E FESTIVIDADES	0,00	5.000,00	5.160,00	5.322,54	5.322,54	20.805,08
	421 - 4.4.90.00.00	0,00	5.000,00	5.160,00	5.322,54	5.322,54	20.805,08
	100 - MSC - 1.501.0000 - Recursos Próprios	0,00	5.000,00	5.160,00	5.322,54	5.322,54	20.805,08
Subfunção:	392 - Difusão Cultural	0,00	25.000,00	25.800,00	26.612,70	26.612,70	104.025,40
Programa:	2001 - ATER - DESENVOLVE AGRICULTURA FAMILIAR GARANHUNS	0,00	25.000,00	25.800,00	26.612,70	26.612,70	104.025,40
Ação:	2.2045 - MANUTENÇÃO DAS AÇÕES E ATIVIDADES DAS PRÁTICAS E FESTIVIDADES	0,00	25.000,00	25.800,00	26.612,70	26.612,70	104.025,40
	420 - 3.3.90.00.00	0,00	25.000,00	25.800,00	26.612,70	26.612,70	104.025,40
	100 - MSC - 1.501.0000 - Recursos Próprios	0,00	25.000,00	25.800,00	26.612,70	26.612,70	104.025,40
Subfunção:	451 - Infra-Estrutura Urbana	0,00	761.000,00	785.352,00	810.090,59	810.090,59	3.166.533,18
Programa:	2003 - NOVAS ESTRADAS	0,00	761.000,00	785.352,00	810.090,59	810.090,59	3.166.533,18

PORTAL DA TRANSPARENCIA
 http://dados.cnpj.gov.br/transparenciaMunicipal/download/34-202304131912
 assinado por: duser 88

Anexo de Compatibilidade PPA e LOA



PPA 2022 - 2025 - Valores em R\$

		Valor global	2022	2023	2024	2025	Total
Ação:	46 - MANUTENÇÃO E CONSERVAÇÃO DAS ESTRADAS VICINAIS	0,00	731.000,00	784.320,00	809.026,08	809.026,08	3.133.372,16
	403 - 3.3.90.00.00	0,00	250.000,00	258.000,00	266.127,00	266.127,00	1.040.254,00
	100 - MSC - 1.501.0000 - Recursos Próprios	0,00	250.000,00	258.000,00	266.127,00	266.127,00	1.040.254,00
	404 - 4.4.90.00.00	0,00	481.000,00	526.320,00	542.899,08	542.899,08	2.093.118,16
	100 - MSC - 1.501.0000 - Recursos Próprios	0,00	471.000,00	516.000,00	532.254,00	532.254,00	2.051.508,00
	119 - MSC - 1.700.0000 - Outras Transferências de Convênios ou Repasses da União	0,00	10.000,00	10.320,00	10.645,08	10.645,08	41.610,16
Ação:	2.2047 - APOIO E INCENTIVO AS POLÍTICAS PÚBLICAS DO PROGRAMA NOVAS ESTRADAS,	0,00	30.000,00	1.032,00	1.064,51	1.064,51	33.161,02
	408 - 4.4.90.00.00	0,00	30.000,00	1.032,00	1.064,51	1.064,51	33.161,02
	100 - MSC - 1.501.0000 - Recursos Próprios	0,00	30.000,00	1.032,00	1.064,51	1.064,51	33.161,02
Subfunção:	605 - Abastecimento	0,00	383.000,00	266.256,00	274.643,06	274.643,06	1.198.542,12
Programa:	2001 - ATER - DESENVOLVE AGRICULTURA FAMILIAR GARANHUNS	0,00	3.000,00	3.096,00	3.193,52	3.193,52	12.483,04
Ação:	2.2048 - REATIVAÇÃO DO PROGRAMA DE AQUISIÇÃO DE ALIMENTOS - PAA E INCENTIVO A	0,00	3.000,00	3.096,00	3.193,52	3.193,52	12.483,04
	401 - 3.3.90.00.00	0,00	3.000,00	3.096,00	3.193,52	3.193,52	12.483,04
	100 - MSC - 1.501.0000 - Recursos Próprios	0,00	3.000,00	3.096,00	3.193,52	3.193,52	12.483,04
Programa:	2005 - ÁGUAS PARA GARANHUNS	0,00	380.000,00	263.160,00	271.449,54	271.449,54	1.186.059,08
Ação:	1.1005 - REESTRUTURAÇÃO DO SISTEMA DE ABASTECIMENTO DE ÁGUA NOS DISTRITOS	0,00	1.000,00	1.032,00	1.064,51	1.064,51	4.161,02
	436 - 4.4.90.00.00	0,00	1.000,00	1.032,00	1.064,51	1.064,51	4.161,02
	100 - MSC - 1.501.0000 - Recursos Próprios	0,00	1.000,00	1.032,00	1.064,51	1.064,51	4.161,02
Ação:	2.2049 - PERFURAÇÃO DE POÇOS ARTESIANOS, INCLUSIVE AS CONSTANTES NAS EMENDAS	0,00	165.000,00	41.280,00	42.580,32	42.580,32	291.440,64
	440 - 3.3.90.00.00	0,00	165.000,00	41.280,00	42.580,32	42.580,32	291.440,64
	100 - MSC - 1.501.0000 - Recursos Próprios	0,00	165.000,00	41.280,00	42.580,32	42.580,32	291.440,64
Ação:	2.2050 - CONSTRUÇÃO DE CISTERNAS E/OU BIOÁGUA	0,00	10.000,00	10.320,00	10.645,08	10.645,08	41.610,16
	443 - 3.3.90.00.00	0,00	10.000,00	10.320,00	10.645,08	10.645,08	41.610,16
	100 - MSC - 1.501.0000 - Recursos Próprios	0,00	10.000,00	10.320,00	10.645,08	10.645,08	41.610,16
Ação:	2.2051 - MANUTENÇÃO ADMINISTRATIVA DA REDE DE ABASTECIMENTO DE ÁGUA	0,00	10.000,00	10.320,00	10.645,08	10.645,08	41.610,16
	449 - 3.3.90.00.00	0,00	8.000,00	8.256,00	8.516,06	8.516,06	33.288,12
	100 - MSC - 1.501.0000 - Recursos Próprios	0,00	8.000,00	8.256,00	8.516,06	8.516,06	33.288,12
	450 - 4.4.90.00.00	0,00	2.000,00	2.064,00	2.129,02	2.129,02	8.322,04
	100 - MSC - 1.501.0000 - Recursos Próprios	0,00	2.000,00	2.064,00	2.129,02	2.129,02	8.322,04
Ação:	2.2052 - MANUTENÇÃO DO ABASTECIMENTO DE ÁGUA ATRAVÉS DE CARRO-PIPA	0,00	20.000,00	20.640,00	21.290,16	21.290,16	83.220,32
	451 - 3.3.90.00.00	0,00	15.000,00	15.480,00	15.967,62	15.967,62	62.415,24
	100 - MSC - 1.501.0000 - Recursos Próprios	0,00	15.000,00	15.480,00	15.967,62	15.967,62	62.415,24
	452 - 4.4.90.00.00	0,00	5.000,00	5.160,00	5.322,54	5.322,54	20.805,08
	100 - MSC - 1.501.0000 - Recursos Próprios	0,00	5.000,00	5.160,00	5.322,54	5.322,54	20.805,08
Ação:	2.2053 - ABASTECIMENTO DE ÁGUA DO DISTRITO DE MIRACICA ATRAVÉS DE ADUTORA	0,00	173.000,00	178.536,00	184.159,88	184.159,88	719.855,76
	453 - 3.3.90.00.00	0,00	173.000,00	178.536,00	184.159,88	184.159,88	719.855,76
	100 - MSC - 1.501.0000 - Recursos Próprios	0,00	173.000,00	178.536,00	184.159,88	184.159,88	719.855,76
Ação:	2.2054 - APOIO E INCENTIVO A ESTRUTURAÇÃO DAS POLÍTICAS PÚBLICAS DO PROGRAMA	0,00	1.000,00	1.032,00	1.064,51	1.064,51	4.161,02

PORTAL DA TRANSPARENCIA
 http://cloud.ifpb.gov.br/trasparenciaMunicipal/download/34-202304131317.pdf
 acessado por: diler93

Anexo de Compatibilidade PPA e LOA



PPA 2022 - 2025 - Valores em R\$

		Valor global	2022	2023	2024	2025	Total
	454 - 4.4.90.00.00	0,00	1.000,00	1.032,00	1.064,51	1.064,51	4.161,02
	100 - MSC - 1.501.0000 - Recursos Próprios	0,00	1.000,00	1.032,00	1.064,51	1.064,51	4.161,02
Subfunção:	606 - Extensão Rural	0,00	532.000,00	818.024,00	989.381,77	989.381,77	3.328.787,54
Programa:	2001 - ATER - DESENVOLVE AGRICULTURA FAMILIAR GARANHUNS	0,00	155.000,00	299.960,00	454.998,75	454.998,75	1.364.957,50
Ação:	2.2055 - IMPLANTAÇÃO AGROINDUSTRIAS NA ZONA RURAL	0,00	0,00	100.000,00	100.000,00	100.000,00	300.000,00
	398 - 3.3.90.00.00	0,00	0,00	100.000,00	100.000,00	100.000,00	300.000,00
	100 - MSC - 1.501.0000 - Recursos Próprios	0,00	0,00	100.000,00	100.000,00	100.000,00	300.000,00
Ação:	2.2056 - MANUTENÇÃO DAS AÇÕES E ATIVIDADES DO "PLANTÃO AGROEDUCA" PARA	0,00	2.000,00	2.064,00	2.129,02	2.129,02	8.322,04
	400 - 4.4.90.00.00	0,00	2.000,00	2.064,00	2.129,02	2.129,02	8.322,04
	100 - MSC - 1.501.0000 - Recursos Próprios	0,00	2.000,00	2.064,00	2.129,02	2.129,02	8.322,04
Ação:	2.2057 - MANUTENÇÃO DAS AÇÕES E ATIVIDADES DE COLETAS E ANÁLISES DE SOLO EM	0,00	18.000,00	18.576,00	19.161,14	19.161,14	74.898,28
	402 - 3.3.90.00.00	0,00	18.000,00	18.576,00	19.161,14	19.161,14	74.898,28
	100 - MSC - 1.501.0000 - Recursos Próprios	0,00	18.000,00	18.576,00	19.161,14	19.161,14	74.898,28
Ação:	2.2058 - MANUTENÇÃO DAS AÇÕES DE INCENTIVO A PRODUÇÃO ORGÂNICA E DE BASE	0,00	45.000,00	46.440,00	47.902,86	47.902,86	187.245,72
	409 - 3.3.90.00.00	0,00	45.000,00	46.440,00	47.902,86	47.902,86	187.245,72
	100 - MSC - 1.501.0000 - Recursos Próprios	0,00	45.000,00	46.440,00	47.902,86	47.902,86	187.245,72
Ação:	2.2059 - MANUTENÇÃO DAS AÇÕES DE INOVAÇÕES TECNOLÓGICAS NO CAMPO E NOVAS	0,00	32.000,00	33.024,00	34.064,26	34.064,26	133.152,52
	410 - 3.3.90.00.00	0,00	27.000,00	27.864,00	28.741,72	28.741,72	112.347,44
	100 - MSC - 1.501.0000 - Recursos Próprios	0,00	27.000,00	27.864,00	28.741,72	28.741,72	112.347,44
	411 - 4.4.90.00.00	0,00	5.000,00	5.160,00	5.322,54	5.322,54	20.805,08
	100 - MSC - 1.501.0000 - Recursos Próprios	0,00	5.000,00	5.160,00	5.322,54	5.322,54	20.805,08
Ação:	2.2060 - INCENTIVAR AS FAMÍLIAS RURAIS, OS JOVENS DO CAMPO E AS MULHERES DO	0,00	1.000,00	1.032,00	1.064,51	1.064,51	4.161,02
	412 - 3.3.90.00.00	0,00	1.000,00	1.032,00	1.064,51	1.064,51	4.161,02
	100 - MSC - 1.501.0000 - Recursos Próprios	0,00	1.000,00	1.032,00	1.064,51	1.064,51	4.161,02
Ação:	2.2061 - CRIAÇÃO E MANUTENÇÃO DAS FEIRAS DA AGRICULTURA FAMILIAR PARA	0,00	0,00	40.000,00	40.000,00	40.000,00	120.000,00
	414 - 3.3.90.00.00	0,00	0,00	40.000,00	40.000,00	40.000,00	120.000,00
	100 - MSC - 1.501.0000 - Recursos Próprios	0,00	0,00	40.000,00	40.000,00	40.000,00	120.000,00
Ação:	2.2062 - MANUTENÇÃO DAS AÇÕES E ATIVIDADES DO PROGRAMA GARANTIA SAFRA	0,00	32.000,00	33.024,00	34.064,26	34.064,26	133.152,52
	416 - 3.3.90.00.00	0,00	32.000,00	33.024,00	34.064,26	34.064,26	133.152,52
	100 - MSC - 1.501.0000 - Recursos Próprios	0,00	32.000,00	33.024,00	34.064,26	34.064,26	133.152,52
Ação:	2.2063 - CRIAÇÃO E MANUTENÇÃO DA FEIRA DO EMPREENDEDORISMO RURAL	0,00	0,00	0,00	150.000,00	150.000,00	300.000,00
	417 - 3.3.90.00.00	0,00	0,00	0,00	150.000,00	150.000,00	300.000,00
	100 - MSC - 1.501.0000 - Recursos Próprios	0,00	0,00	0,00	150.000,00	150.000,00	300.000,00
Ação:	2.2064 - MANUTENÇÃO, APOIO E INCENTIVO AS POLÍTICAS PÚBLICAS DO PROGRAMA ATER	0,00	25.000,00	25.800,00	26.612,70	26.612,70	104.025,40
	424 - 3.3.90.00.00	0,00	20.000,00	20.640,00	21.290,16	21.290,16	83.220,32
	100 - MSC - 1.501.0000 - Recursos Próprios	0,00	20.000,00	20.640,00	21.290,16	21.290,16	83.220,32
	425 - 4.4.90.00.00	0,00	5.000,00	5.160,00	5.322,54	5.322,54	20.805,08
	100 - MSC - 1.501.0000 - Recursos Próprios	0,00	5.000,00	5.160,00	5.322,54	5.322,54	20.805,08

PORTAL DA TRANSPARENCIA
<http://cloud-it.scdlucos.int.br/transparencia/Municipal/download/34-20230413131317.pdf>
 assinado por: id: 83

Anexo de Compatibilidade PPA e LOA



PPA 2022 - 2025 - Valores em R\$

		Valor global	2022	2023	2024	2025	Total
	- NOVAS ESTRADAS	0,00	377.000,00	518.064,00	534.383,02	534.383,02	1.963.830,04
Ação:	2.2065 - MANUTENÇÃO DOS SERVIÇOS PRESTADOS PARA A PRODUÇÃO AGRÍCOLA AO	0,00	377.000,00	518.064,00	534.383,02	534.383,02	1.963.830,04
	406 - 3.3.90.00.00	0,00	375.000,00	516.000,00	532.254,00	532.254,00	1.955.508,00
	100 - MSC - 1.501.0000 - Recursos Próprios	0,00	375.000,00	516.000,00	532.254,00	532.254,00	1.955.508,00
	407 - 4.4.90.00.00	0,00	2.000,00	2.064,00	2.129,02	2.129,02	8.322,04
	100 - MSC - 1.501.0000 - Recursos Próprios	0,00	2.000,00	2.064,00	2.129,02	2.129,02	8.322,04
Subfunção:	608 - Promoção da Produção Agropecuária	0,00	97.000,00	100.104,00	103.257,28	103.257,28	403.618,56
Programa:	2001 - ATER - DESENVOLVE AGRICULTURA FAMILIAR GARANHUNS	0,00	97.000,00	100.104,00	103.257,28	103.257,28	403.618,56
Ação:	2.2056 - MANUTENÇÃO DAS AÇÕES E ATIVIDADES DO "PLANTÃO AGROEDUCA" PARA	0,00	17.000,00	17.544,00	18.096,64	18.096,64	70.737,28
	399 - 3.3.90.00.00	0,00	17.000,00	17.544,00	18.096,64	18.096,64	70.737,28
	100 - MSC - 1.501.0000 - Recursos Próprios	0,00	17.000,00	17.544,00	18.096,64	18.096,64	70.737,28
Ação:	2.2066 - PROMOÇÃO DE INTERCÂMBIOS, CURSOS E OFICINAS PARA OS PRODUTORES	0,00	80.000,00	82.560,00	85.160,64	85.160,64	332.881,28
	405 - 3.3.90.00.00	0,00	80.000,00	82.560,00	85.160,64	85.160,64	332.881,28
	100 - MSC - 1.501.0000 - Recursos Próprios	0,00	80.000,00	82.560,00	85.160,64	85.160,64	332.881,28
Subfunção:	691 - Promoção Comercial	0,00	80.000,00	132.560,00	85.160,65	85.160,65	382.881,30
Programa:	2006 - ABASTECE GARANHUNS	0,00	80.000,00	132.560,00	85.160,65	85.160,65	382.881,30
Ação:	1.1006 - REQUALIFICAR E REORGANIZAR A CEAGA, 18 DE AGOSTO, MERCADO DE FARINHA E	0,00	1.000,00	1.032,00	1.064,51	1.064,51	4.161,02
	455 - 4.4.90.00.00	0,00	1.000,00	1.032,00	1.064,51	1.064,51	4.161,02
	100 - MSC - 1.501.0000 - Recursos Próprios	0,00	1.000,00	1.032,00	1.064,51	1.064,51	4.161,02
Ação:	1.1007 - CONSTRUÇÃO E AMPLIAÇÃO DA CEAGA	0,00	30.000,00	30.960,00	31.935,24	31.935,24	124.830,48
	460 - 4.4.90.00.00	0,00	30.000,00	30.960,00	31.935,24	31.935,24	124.830,48
	100 - MSC - 1.501.0000 - Recursos Próprios	0,00	30.000,00	30.960,00	31.935,24	31.935,24	124.830,48
Ação:	1.1008 - APOIO E INCENTIVO A ESTRUTURAÇÃO DAS POLÍTICAS PÚBLICAS DO PROGRAMA	0,00	1.000,00	1.032,00	1.064,51	1.064,51	4.161,02
	461 - 4.4.90.00.00	0,00	1.000,00	1.032,00	1.064,51	1.064,51	4.161,02
	100 - MSC - 1.501.0000 - Recursos Próprios	0,00	1.000,00	1.032,00	1.064,51	1.064,51	4.161,02
Ação:	2.2067 - REORGANIZAÇÃO E PADRONIZAÇÃO DAS FEIRAS LIVRES	0,00	18.000,00	18.576,00	19.161,15	19.161,15	74.898,30
	456 - 3.3.90.00.00	0,00	16.000,00	16.512,00	17.032,13	17.032,13	66.576,26
	100 - MSC - 1.501.0000 - Recursos Próprios	0,00	16.000,00	16.512,00	17.032,13	17.032,13	66.576,26
	457 - 4.4.90.00.00	0,00	2.000,00	2.064,00	2.129,02	2.129,02	8.322,04
	100 - MSC - 1.501.0000 - Recursos Próprios	0,00	2.000,00	2.064,00	2.129,02	2.129,02	8.322,04
Ação:	2.2068 - IMPLEMENTAÇÃO DO SISTEMA DE INSPEÇÃO MUNICIPAL (SIM)	0,00	0,00	50.000,00	0,00	0,00	50.000,00
	458 - 3.3.90.00.00	0,00	0,00	46.000,00	0,00	0,00	46.000,00
	100 - MSC - 1.501.0000 - Recursos Próprios	0,00	0,00	46.000,00	0,00	0,00	46.000,00
	459 - 4.4.90.00.00	0,00	0,00	4.000,00	0,00	0,00	4.000,00
	100 - MSC - 1.501.0000 - Recursos Próprios	0,00	0,00	4.000,00	0,00	0,00	4.000,00
Ação:	2.2069 - MANUTENÇÃO DO PROGRAMA ABASTECE GARANHUNS	0,00	30.000,00	30.960,00	31.935,24	31.935,24	124.830,48
	462 - 3.3.90.00.00	0,00	23.000,00	23.736,00	24.483,68	24.483,68	95.703,36
	100 - MSC - 1.501.0000 - Recursos Próprios	0,00	23.000,00	23.736,00	24.483,68	24.483,68	95.703,36

PORTAL DA TRANSPARENCIA
[http://portal.transparenciaMunicipal/download/34-20230413131317.pdf](http://portal.transparencia.munic.gov.br/portal/transparenciaMunicipal/download/34-20230413131317.pdf)

Anexo de Compatibilidade PPA e LOA



PPA 2022 - 2025 - Valores em R\$

		Valor global	2022	2023	2024	2025	Total
	463 - 4.4.90.00.00	0,00	7.000,00	7.224,00	7.451,56	7.451,56	29.127,12
	100 - MSC - 1.501.0000 - Recursos Próprios	0,00	7.000,00	7.224,00	7.451,56	7.451,56	29.127,12
Unidade Orçamentária:	5001 - GABINETE DO PREFEITO	0,00	3.410.000,00	3.439.120,00	3.468.702,29	3.468.702,29	13.786.524,58
Função:	4 - Administração	0,00	3.410.000,00	3.439.120,00	3.468.702,29	3.468.702,29	13.786.524,58
Subfunção:	122 - Administração Geral	0,00	3.410.000,00	3.439.120,00	3.468.702,29	3.468.702,29	13.786.524,58
Programa:	401 - APOIO GERENCIAL E TECNOLÓGICO PARA A PROMOÇÃO DO MODELO DE GESTÃO	0,00	3.410.000,00	3.439.120,00	3.468.702,29	3.468.702,29	13.786.524,58
Ação:	2.2071 - MANUTENÇÃO DAS ATIVIDADES DA ASSESSORIA TÉCNICA DO VICE PREFEITO	0,00	28.000,00	28.896,00	29.806,23	29.806,23	116.508,46
	93 - 3.3.90.00.00	0,00	22.000,00	22.704,00	23.419,18	23.419,18	91.542,36
	100 - MSC - 1.501.0000 - Recursos Próprios	0,00	22.000,00	22.704,00	23.419,18	23.419,18	91.542,36
	95 - 4.4.90.00.00	0,00	6.000,00	6.192,00	6.387,05	6.387,05	24.966,10
	100 - MSC - 1.501.0000 - Recursos Próprios	0,00	6.000,00	6.192,00	6.387,05	6.387,05	24.966,10
Ação:	2.2072 - GESTÃO E MANUTENÇÃO DAS ATIVIDADES DOS CONSELHOS E OUTROS FÓRUNS	0,00	17.000,00	17.544,00	18.096,64	18.096,64	70.737,28
	79 - 3.3.90.00.00	0,00	17.000,00	17.544,00	18.096,64	18.096,64	70.737,28
	100 - MSC - 1.501.0000 - Recursos Próprios	0,00	17.000,00	17.544,00	18.096,64	18.096,64	70.737,28
Ação:	2.2073 - GESTÃO E MANUTENÇÃO DAS ATIVIDADES DA SECRETARIA DO GABINETE DO	0,00	3.050.000,00	3.067.600,00	3.085.479,40	3.085.479,40	12.288.558,80
	81 - 3.3.90.00.00	0,00	500.000,00	516.000,00	532.254,00	532.254,00	2.080.508,00
	100 - MSC - 1.501.0000 - Recursos Próprios	0,00	500.000,00	516.000,00	532.254,00	532.254,00	2.080.508,00
	83 - 4.4.90.00.00	0,00	50.000,00	51.600,00	53.225,40	53.225,40	208.050,80
	100 - MSC - 1.501.0000 - Recursos Próprios	0,00	50.000,00	51.600,00	53.225,40	53.225,40	208.050,80
	761 - 3.1.90.00.00	0,00	2.500.000,00	2.500.000,00	2.500.000,00	2.500.000,00	10.000.000,00
	100 - MSC - 1.501.0000 - Recursos Próprios	0,00	2.500.000,00	2.500.000,00	2.500.000,00	2.500.000,00	10.000.000,00
Ação:	2.2074 - GESTÃO E MANUTENÇÃO DOS CONSELHOS TUTELARES	0,00	236.000,00	243.552,00	251.223,89	251.223,89	981.999,78
	84 - 3.3.90.00.00	0,00	216.000,00	222.912,00	229.933,73	229.933,73	898.779,46
	100 - MSC - 1.501.0000 - Recursos Próprios	0,00	216.000,00	222.912,00	229.933,73	229.933,73	898.779,46
	85 - 4.4.90.00.00	0,00	20.000,00	20.640,00	21.290,16	21.290,16	83.220,32
	100 - MSC - 1.501.0000 - Recursos Próprios	0,00	20.000,00	20.640,00	21.290,16	21.290,16	83.220,32
Ação:	2.2075 - GESTÃO E MANUTENÇÃO DAS ATIVIDADES DA SUBPREFEITURA DE SÃO PEDRO	0,00	13.000,00	13.416,00	13.838,60	13.838,60	54.093,20
	86 - 3.3.90.00.00	0,00	10.000,00	10.320,00	10.645,08	10.645,08	41.610,16
	100 - MSC - 1.501.0000 - Recursos Próprios	0,00	10.000,00	10.320,00	10.645,08	10.645,08	41.610,16
	87 - 4.4.90.00.00	0,00	3.000,00	3.096,00	3.193,52	3.193,52	12.483,04
	100 - MSC - 1.501.0000 - Recursos Próprios	0,00	3.000,00	3.096,00	3.193,52	3.193,52	12.483,04
Ação:	2.2076 - GESTÃO E MANUTENÇÃO DAS ATIVIDADES DA SUBPREFEITURA DE MIRACICA	0,00	54.000,00	55.728,00	57.483,43	57.483,43	224.694,86
	88 - 3.3.90.00.00	0,00	46.000,00	47.472,00	48.967,37	48.967,37	191.406,74
	100 - MSC - 1.501.0000 - Recursos Próprios	0,00	46.000,00	47.472,00	48.967,37	48.967,37	191.406,74
	89 - 4.4.90.00.00	0,00	8.000,00	8.256,00	8.516,06	8.516,06	33.288,12
	100 - MSC - 1.501.0000 - Recursos Próprios	0,00	8.000,00	8.256,00	8.516,06	8.516,06	33.288,12
Ação:	2.2077 - GESTÃO E MANUTENÇÃO DAS ATIVIDADES DA SUBPREFEITURA DE IRATAMA	0,00	12.000,00	12.384,00	12.774,10	12.774,10	49.932,20
	90 - 3.3.90.00.00	0,00	10.000,00	10.320,00	10.645,08	10.645,08	41.610,16

PORTAL DA TRANSPARENCIA
 http://cloud.it-solucoes.int.br/transparenciaMunicipal/download/34-20230413131317.pdf
 assinado por: iduse@33

Anexo de Compatibilidade PPA e LOA



PPA 2022 - 2025 - Valores em R\$

	Valor global	2022	2023	2024	2025	Total
100 - MSC - 1.501.0000 - Recursos Próprios	0,00	10.000,00	10.320,00	10.645,08	10.645,08	41.610,16
91 - 4.4.90.00.00	0,00	2.000,00	2.064,00	2.129,02	2.129,02	8.322,04
100 - MSC - 1.501.0000 - Recursos Próprios	0,00	2.000,00	2.064,00	2.129,02	2.129,02	8.322,04
Unidade Orçamentária: 6001 - PROCURADORIA GERAL DO MUNICÍPIO	0,00	1.680.000,00	1.743.760,00	1.788.373,44	1.788.373,44	7.000.506,88
Função: 4 - Administração	0,00	1.680.000,00	1.743.760,00	1.788.373,44	1.788.373,44	7.000.506,88
Subfunção: 122 - Administração Geral	0,00	1.680.000,00	1.743.760,00	1.788.373,44	1.788.373,44	7.000.506,88
Programa: 401 - APOIO GERENCIAL E TECNOLÓGICO PARA A PROMOÇÃO DO MODELO DE GESTÃO	0,00	810.000,00	845.920,00	862.251,48	862.251,48	3.380.422,96
Ação: 2.2078 - GESTÃO E MANUTENÇÃO DAS ATIVIDADES DA PROCURADORIA SUAS SUBDIVISÕES	0,00	810.000,00	835.920,00	862.251,48	862.251,48	3.370.422,96
106 - 3.3.90.00.00	0,00	150.000,00	154.800,00	159.676,20	159.676,20	624.152,40
100 - MSC - 1.501.0000 - Recursos Próprios	0,00	150.000,00	154.800,00	159.676,20	159.676,20	624.152,40
111 - 4.4.90.00.00	0,00	60.000,00	61.920,00	63.870,48	63.870,48	249.660,96
100 - MSC - 1.501.0000 - Recursos Próprios	0,00	60.000,00	61.920,00	63.870,48	63.870,48	249.660,96
762 - 3.1.90.00.00	0,00	600.000,00	619.200,00	638.704,80	638.704,80	2.496.609,60
100 - MSC - 1.501.0000 - Recursos Próprios	0,00	600.000,00	619.200,00	638.704,80	638.704,80	2.496.609,60
Ação: 2.2393 - REALIZAÇÃO DE CONCURSO PÚBLICO PARA PREENCHIMENTO DO QUADRO EFETIVO	0,00	0,00	10.000,00	0,00	0,00	10.000,00
776 - 3.3.90.00.00	0,00	0,00	10.000,00	0,00	0,00	10.000,00
100 - MSC - 1.501.0000 - Recursos Próprios	0,00	0,00	10.000,00	0,00	0,00	10.000,00
Programa: 405 - MODERNIZAÇÃO DA GESTÃO DA DÍVIDA ATIVA	0,00	320.000,00	330.240,00	340.642,56	340.642,56	1.331.525,12
Ação: 2.2079 - IMPLANTAÇÃO E MANUTENÇÃO DE SOLUÇÃO TECNOLÓGICA PARA RECUPERAÇÃO	0,00	320.000,00	330.240,00	340.642,56	340.642,56	1.331.525,12
108 - 3.3.90.00.00	0,00	320.000,00	330.240,00	340.642,56	340.642,56	1.331.525,12
100 - MSC - 1.501.0000 - Recursos Próprios	0,00	320.000,00	330.240,00	340.642,56	340.642,56	1.331.525,12
Programa: 406 - SERVIÇO DA DÍVIDA INTERNA	0,00	550.000,00	567.600,00	585.479,40	585.479,40	2.288.558,80
Ação: 2.2080 - OUTROS ENCARGOS ESPECIAIS	0,00	550.000,00	567.600,00	585.479,40	585.479,40	2.288.558,80
109 - 3.1.90.00.00	0,00	300.000,00	309.600,00	319.352,40	319.352,40	1.248.304,80
100 - MSC - 1.501.0000 - Recursos Próprios	0,00	300.000,00	309.600,00	319.352,40	319.352,40	1.248.304,80
110 - 3.3.90.00.00	0,00	250.000,00	258.000,00	266.127,00	266.127,00	1.040.254,00
100 - MSC - 1.501.0000 - Recursos Próprios	0,00	250.000,00	258.000,00	266.127,00	266.127,00	1.040.254,00
Unidade Orçamentária: 7001 - CONTROLADORIA	0,00	622.100,00	652.007,20	662.230,43	662.230,43	2.598.568,06
Função: 4 - Administração	0,00	622.100,00	652.007,20	662.230,43	662.230,43	2.598.568,06
Subfunção: 124 - Controle Interno	0,00	622.100,00	652.007,20	662.230,43	662.230,43	2.598.568,06
Programa: 401 - APOIO GERENCIAL E TECNOLÓGICO PARA A PROMOÇÃO DO MODELO DE GESTÃO	0,00	526.000,00	542.832,00	559.931,21	559.931,21	2.188.694,42
Ação: 2.2082 - GESTÃO E MANUTENÇÃO DAS ATIVIDADES DA CONTROLADORIA E SUAS	0,00	526.000,00	542.832,00	559.931,21	559.931,21	2.188.694,42
73 - 3.3.90.00.00	0,00	226.000,00	233.232,00	240.578,81	240.578,81	940.389,62
100 - MSC - 1.501.0000 - Recursos Próprios	0,00	226.000,00	233.232,00	240.578,81	240.578,81	940.389,62
763 - 3.1.90.00.00	0,00	300.000,00	309.600,00	319.352,40	319.352,40	1.248.304,80
100 - MSC - 1.501.0000 - Recursos Próprios	0,00	300.000,00	309.600,00	319.352,40	319.352,40	1.248.304,80
Programa: 403 - ESTRUTURAÇÃO E FORTALECIMENTO DO SISTEMA DE CONTROLE INTERNO	0,00	96.100,00	109.175,20	102.299,22	102.299,22	409.873,64
Ação: 2.2081 - REALIZAÇÃO DE CONCURSO PÚBLICO PARA PREENCHIMENTO DO QUADRO EFETIVO	0,00	0,00	10.000,00	0,00	0,00	10.000,00

PORTAL DA TRANSPARENCIA
 http://cloud-it.solucoes.int.br/transparencia/municipal/download/ed/34-2023041313147.pdf

Anexo de Compatibilidade PPA e LOA



PPA 2022 - 2025 - Valores em R\$

		Valor global	2022	2023	2024	2025	Total
754 - 3.3.90.00.00		0,00	0,00	10.000,00	0,00	0,00	10.000,00
100 - MSC - 1.501.0000 - Recursos Próprios		0,00	0,00	10.000,00	0,00	0,00	10.000,00
Ação:	2.2083 - PROMOÇÃO DA TRANSPARÊNCIA E DO CONTROLE SOCIAL	0,00	56.100,00	57.895,20	59.718,90	59.718,90	233.433,00
74 - 3.3.90.00.00		0,00	56.100,00	57.895,20	59.718,90	59.718,90	233.433,00
100 - MSC - 1.501.0000 - Recursos Próprios		0,00	56.100,00	57.895,20	59.718,90	59.718,90	233.433,00
Ação:	2.2084 - APRIMORAMENTO DA ATUAÇÃO DO SISTEMA DE CONTROLE INTERNO NAS	0,00	40.000,00	41.280,00	42.580,32	42.580,32	166.440,64
75 - 3.3.90.00.00		0,00	30.000,00	30.960,00	31.935,24	31.935,24	124.830,48
100 - MSC - 1.501.0000 - Recursos Próprios		0,00	30.000,00	30.960,00	31.935,24	31.935,24	124.830,48
76 - 4.4.90.00.00		0,00	10.000,00	10.320,00	10.645,08	10.645,08	41.610,16
100 - MSC - 1.501.0000 - Recursos Próprios		0,00	10.000,00	10.320,00	10.645,08	10.645,08	41.610,16
Unidade Orçamentária: 8001 - SECRETARIA DE FINANÇAS		0,00	14.528.964,92	14.800.579,80	15.076.506,56	15.076.506,56	59.482.557,84
Função: 4 - Administração		0,00	9.403.964,92	9.511.579,80	9.620.903,06	9.620.903,06	38.157.350,84
Subfunção: 123 - Administração Financeira		0,00	9.403.964,92	9.511.579,80	9.620.903,06	9.620.903,06	38.157.350,84
Programa: 401 - APOIO GERENCIAL E TECNOLÓGICO PARA A PROMOÇÃO DO MODELO DE GESTÃO		0,00	5.712.500,00	5.818.500,00	5.926.182,75	5.926.182,75	23.383.365,50
Ação:	2.2085 - GESTÃO E MANUTENÇÃO DAS ATIVIDADES DA SECRETARIA DE FINANÇAS E SUAS	0,00	2.627.500,00	2.634.780,00	2.642.175,57	2.642.175,57	10.546.631,14
77 - 3.3.90.00.00		0,00	227.500,00	234.780,00	242.175,57	242.175,57	946.631,14
100 - MSC - 1.501.0000 - Recursos Próprios		0,00	227.500,00	234.780,00	242.175,57	242.175,57	946.631,14
764 - 3.1.90.00.00		0,00	2.400.000,00	2.400.000,00	2.400.000,00	2.400.000,00	9.600.000,00
100 - MSC - 1.501.0000 - Recursos Próprios		0,00	2.400.000,00	2.400.000,00	2.400.000,00	2.400.000,00	9.600.000,00
Ação:	2.2086 - ADMINISTRAÇÃO FINANCEIRA E CONTÁBIL DA PREFEITURA	0,00	435.000,00	448.920,00	463.060,98	463.060,98	1.810.041,96
78 - 3.3.90.00.00		0,00	435.000,00	448.920,00	463.060,98	463.060,98	1.810.041,96
100 - MSC - 1.501.0000 - Recursos Próprios		0,00	435.000,00	448.920,00	463.060,98	463.060,98	1.810.041,96
Ação:	2.2087 - DESENVOLVIMENTO E APERFEIÇOAMENTO DA ADMINISTRAÇÃO TRIBUTÁRIA	0,00	2.095.000,00	2.162.040,00	2.230.144,26	2.230.144,26	8.717.328,52
92 - 3.3.90.00.00		0,00	2.045.000,00	2.110.440,00	2.176.918,86	2.176.918,86	8.509.277,72
100 - MSC - 1.501.0000 - Recursos Próprios		0,00	2.045.000,00	2.110.440,00	2.176.918,86	2.176.918,86	8.509.277,72
94 - 4.4.90.00.00		0,00	50.000,00	51.600,00	53.225,40	53.225,40	208.050,80
100 - MSC - 1.501.0000 - Recursos Próprios		0,00	50.000,00	51.600,00	53.225,40	53.225,40	208.050,80
Ação:	2.2088 - ADMINISTRAÇÃO TRIBUTÁRIA DO MUNICÍPIO	0,00	555.000,00	572.760,00	590.801,94	590.801,94	2.309.363,88
80 - 3.3.90.00.00		0,00	525.000,00	541.800,00	558.866,70	558.866,70	2.184.533,40
100 - MSC - 1.501.0000 - Recursos Próprios		0,00	525.000,00	541.800,00	558.866,70	558.866,70	2.184.533,40
82 - 4.4.90.00.00		0,00	30.000,00	30.960,00	31.935,24	31.935,24	124.830,48
100 - MSC - 1.501.0000 - Recursos Próprios		0,00	30.000,00	30.960,00	31.935,24	31.935,24	124.830,48
Programa:	404 - ENCARGOS FINANCEIROS DO MUNICÍPIO	0,00	3.691.464,92	3.693.079,80	3.694.720,31	3.694.720,31	14.773.985,34
Ação:	0.1 - ENCARGOS GERAIS COMUNS A DIVERSOS ÓRGÃOS	0,00	3.691.464,92	3.693.079,80	3.694.720,31	3.694.720,31	14.773.985,34
96 - 3.3.90.00.00		0,00	3.641.000,00	3.641.000,00	3.641.000,00	3.641.000,00	14.564.000,00
100 - MSC - 1.501.0000 - Recursos Próprios		0,00	3.641.000,00	3.641.000,00	3.641.000,00	3.641.000,00	14.564.000,00
97 - 3.2.90.00.00		0,00	464,92	479,80	494,91	494,91	1.934,54
100 - MSC - 1.501.0000 - Recursos Próprios		0,00	464,92	479,80	494,91	494,91	1.934,54

PORTAL DA TRANSPARÊNCIA
 http://cloud.it-solucoes.org.br/transparenciaMunicipal/download/34-202304131317.pdf
 assinado por: idlene93

Anexo de Compatibilidade PPA e LOA



PPA 2022 - 2025 - Valores em R\$

	Valor global	2022	2023	2024	2025	Total
735 - 3.2.91.00.00	0,00	50.000,00	51.600,00	53.225,40	53.225,40	208.050,80
100 - MSC - 1.501.0000 - Recursos Próprios	0,00	50.000,00	51.600,00	53.225,40	53.225,40	208.050,80
Função: 28 - Encargos Especiais	0,00	1.696.000,00	1.750.272,00	1.805.405,57	1.805.405,57	7.057.083,14
Subfunção: 843 - Serviço da Dívida Interna	0,00	1.696.000,00	1.750.272,00	1.805.405,57	1.805.405,57	7.057.083,14
Programa: 404 - ENCARGOS FINANCEIROS DO MUNICÍPIO	0,00	1.696.000,00	1.750.272,00	1.805.405,57	1.805.405,57	7.057.083,14
Ação: 0.2 - ENCARGOS DA DÍVIDA PÚBLICA	0,00	1.696.000,00	1.750.272,00	1.805.405,57	1.805.405,57	7.057.083,14
101 - 4.6.90.00.00	0,00	1.100.000,00	1.135.200,00	1.170.958,80	1.170.958,80	4.577.117,60
100 - MSC - 1.501.0000 - Recursos Próprios	0,00	1.100.000,00	1.135.200,00	1.170.958,80	1.170.958,80	4.577.117,60
102 - 4.6.91.00.00	0,00	596.000,00	615.072,00	634.446,77	634.446,77	2.479.965,54
100 - MSC - 1.501.0000 - Recursos Próprios	0,00	596.000,00	615.072,00	634.446,77	634.446,77	2.479.965,54
Função: 99 - Reserva de Contingência	0,00	3.429.000,00	3.538.728,00	3.650.197,93	3.650.197,93	14.268.123,86
Subfunção: 999 - Reserva de Contingência	0,00	3.429.000,00	3.538.728,00	3.650.197,93	3.650.197,93	14.268.123,86
Programa: 999 - RESERVA DE CONTINGÊNCIA	0,00	3.429.000,00	3.538.728,00	3.650.197,93	3.650.197,93	14.268.123,86
Ação: 0.3 - RESERVA DE CONTIGÊNCIA	0,00	3.429.000,00	3.538.728,00	3.650.197,93	3.650.197,93	14.268.123,86
107 - 9.9.99.00.00	0,00	3.429.000,00	3.538.728,00	3.650.197,93	3.650.197,93	14.268.123,86
100 - MSC - 1.501.0000 - Recursos Próprios	0,00	3.429.000,00	3.538.728,00	3.650.197,93	3.650.197,93	14.268.123,86
Unidade Orçamentária: 9001 - SECRETARIA DE COMUNICAÇÃO SOCIAL	0,00	1.227.000,00	1.266.264,00	1.306.151,32	1.306.151,32	5.105.566,64
Função: 4 - Administração	0,00	1.227.000,00	1.266.264,00	1.306.151,32	1.306.151,32	5.105.566,64
Subfunção: 122 - Administração Geral	0,00	1.227.000,00	1.266.264,00	1.306.151,32	1.306.151,32	5.105.566,64
Programa: 401 - APOIO GERENCIAL E TECNOLÓGICO PARA A PROMOÇÃO DO MODELO DE GESTÃO	0,00	1.227.000,00	1.266.264,00	1.306.151,32	1.306.151,32	5.105.566,64
Ação: 2.2089 - GESTÃO E MANUTENÇÃO DAS ATIVIDADES DA SECRETARIA DE COMUNICAÇÃO	0,00	697.000,00	719.304,00	741.962,08	741.962,08	2.900.228,16
58 - 3.3.90.00.00	0,00	50.000,00	51.600,00	53.225,40	53.225,40	208.050,80
100 - MSC - 1.501.0000 - Recursos Próprios	0,00	50.000,00	51.600,00	53.225,40	53.225,40	208.050,80
59 - 4.4.90.00.00	0,00	47.000,00	48.504,00	50.031,88	50.031,88	195.567,76
100 - MSC - 1.501.0000 - Recursos Próprios	0,00	47.000,00	48.504,00	50.031,88	50.031,88	195.567,76
765 - 3.1.90.00.00	0,00	600.000,00	619.200,00	638.704,80	638.704,80	2.496.609,60
100 - MSC - 1.501.0000 - Recursos Próprios	0,00	600.000,00	619.200,00	638.704,80	638.704,80	2.496.609,60
Ação: 2.2090 - MANUTENÇÃO DAS ATIVIDADES DO DEPARTAMENTO DE PUBLICIDADE E	0,00	530.000,00	546.960,00	564.189,24	564.189,24	2.205.338,48
61 - 3.3.90.00.00	0,00	500.000,00	516.000,00	532.254,00	532.254,00	2.080.508,00
100 - MSC - 1.501.0000 - Recursos Próprios	0,00	500.000,00	516.000,00	532.254,00	532.254,00	2.080.508,00
63 - 4.4.90.00.00	0,00	30.000,00	30.960,00	31.935,24	31.935,24	124.830,48
100 - MSC - 1.501.0000 - Recursos Próprios	0,00	30.000,00	30.960,00	31.935,24	31.935,24	124.830,48
Unidade Orçamentária: 10001 - SECRETARIA DA MULHER	0,00	655.000,00	675.960,00	697.252,74	697.252,74	2.725.465,48
Função: 4 - Administração	0,00	540.000,00	577.920,00	596.124,48	596.124,48	2.310.168,96
Subfunção: 122 - Administração Geral	0,00	540.000,00	577.920,00	596.124,48	596.124,48	2.310.168,96
Programa: 401 - APOIO GERENCIAL E TECNOLÓGICO PARA A PROMOÇÃO DO MODELO DE GESTÃO	0,00	540.000,00	577.920,00	596.124,48	596.124,48	2.310.168,96
Ação: 2.2091 - GESTÃO E MANUTENÇÃO DAS AÇÕES E ATIVIDADES DA SECRETARIA DA MULHER E	0,00	540.000,00	577.920,00	596.124,48	596.124,48	2.310.168,96
464 - 3.3.90.00.00	0,00	130.000,00	154.800,00	159.676,20	159.676,20	604.152,40
100 - MSC - 1.501.0000 - Recursos Próprios	0,00	130.000,00	154.800,00	159.676,20	159.676,20	604.152,40

PORTAL DA TRANSPARÊNCIA
 http://cloud.it-solucoes.gov.br/transparencia/assinado_por_id/34-202304131317.pdf

Anexo de Compatibilidade PPA e LOA



PPA 2022 - 2025 - Valores em R\$

	Valor global	2022	2023	2024	2025	Total
465 - 4.4.90.00.00	0,00	10.000,00	10.320,00	10.645,08	10.645,08	41.610,16
100 - MSC - 1.501.0000 - Recursos Próprios	0,00	10.000,00	10.320,00	10.645,08	10.645,08	41.610,16
766 - 3.1.90.00.00	0,00	400.000,00	412.800,00	425.803,20	425.803,20	1.664.406,40
100 - MSC - 1.501.0000 - Recursos Próprios	0,00	400.000,00	412.800,00	425.803,20	425.803,20	1.664.406,40
Função: 14 - Direitos da Cidadania	0,00	115.000,00	98.040,00	101.128,26	101.128,26	415.296,52
Subfunção: 422 - Direitos Individuais, Coletivos e Difusos	0,00	115.000,00	98.040,00	101.128,26	101.128,26	415.296,52
Programa: 1401 - QUALIFICAÇÃO PARA AS MULHERES VÍTIMAS DE VIOLÊNCIA DOMÉSTICA E FAMILIAR	0,00	20.000,00	20.640,00	21.290,16	21.290,16	83.220,32
Ação: 2.2093 - MANUTENÇÃO E ESTRUTURAÇÃO DO PROGRAMA DE QUALIFICAÇÃO PARA AS	0,00	20.000,00	20.640,00	21.290,16	21.290,16	83.220,32
466 - 3.3.90.00.00	0,00	18.000,00	18.576,00	19.161,14	19.161,14	74.898,28
100 - MSC - 1.501.0000 - Recursos Próprios	0,00	18.000,00	18.576,00	19.161,14	19.161,14	74.898,28
467 - 4.4.90.00.00	0,00	2.000,00	2.064,00	2.129,02	2.129,02	8.322,04
100 - MSC - 1.501.0000 - Recursos Próprios	0,00	2.000,00	2.064,00	2.129,02	2.129,02	8.322,04
Programa: 1402 - APOIO GERENCIAL E TÉCNICO PARA AS MULHERES VÍTIMAS DE VIOLÊNCIA DOMÉSTICA	0,00	50.000,00	51.600,00	53.225,40	53.225,40	208.050,80
Ação: 2.2092 - MANUTENÇÃO E ESTRUTURAÇÃO DO PROGRAMA DE APOIO GERENCIAL AS	0,00	50.000,00	51.600,00	53.225,40	53.225,40	208.050,80
468 - 3.3.90.00.00	0,00	29.000,00	29.928,00	30.870,73	30.870,73	120.669,46
100 - MSC - 1.501.0000 - Recursos Próprios	0,00	29.000,00	29.928,00	30.870,73	30.870,73	120.669,46
469 - 4.4.90.00.00	0,00	21.000,00	21.672,00	22.354,67	22.354,67	87.381,34
100 - MSC - 1.501.0000 - Recursos Próprios	0,00	21.000,00	21.672,00	22.354,67	22.354,67	87.381,34
Programa: 1403 - PROGRAMA DE ENFRENTAMENTO À VIOLÊNCIA CONTRA A MULHER	0,00	45.000,00	25.800,00	26.612,70	26.612,70	124.025,40
Ação: 2.2094 - MANUTENÇÃO E ESTRUTURAÇÃO DO PROGRAMA DE ENFRENTAMENTO A	0,00	25.000,00	25.800,00	26.612,70	26.612,70	104.025,40
470 - 3.3.90.00.00	0,00	22.000,00	22.704,00	23.419,18	23.419,18	91.542,36
100 - MSC - 1.501.0000 - Recursos Próprios	0,00	22.000,00	22.704,00	23.419,18	23.419,18	91.542,36
471 - 4.4.90.00.00	0,00	3.000,00	3.096,00	3.193,52	3.193,52	12.483,04
100 - MSC - 1.501.0000 - Recursos Próprios	0,00	3.000,00	3.096,00	3.193,52	3.193,52	12.483,04
Ação: 2.2397 - AQUISIÇÃO E MANUTENÇÃO DE SOFTWARE MÓVEL DESTINADOS A PROTEÇÃO DA	0,00	20.000,00	0,00	0,00	0,00	20.000,00
781 - 3.3.90.00.00	0,00	20.000,00	0,00	0,00	0,00	20.000,00
100 - MSC - 1.501.0000 - Recursos Próprios	0,00	20.000,00	0,00	0,00	0,00	20.000,00
Unidade Orçamentária: 11001 - SECRETARIA DA JUVENTUDE, ESPORTE E LAZER	0,00	2.032.000,00	2.083.608,00	2.149.241,65	2.149.241,65	8.414.091,30
Função: 4 - Administração	0,00	942.000,00	1.013.424,00	1.045.346,86	1.045.346,86	4.046.117,72
Subfunção: 122 - Administração Geral	0,00	942.000,00	1.013.424,00	1.045.346,86	1.045.346,86	4.046.117,72
Programa: 401 - APOIO GERENCIAL E TECNOLÓGICO PARA A PROMOÇÃO DO MODELO DE GESTÃO	0,00	942.000,00	1.013.424,00	1.045.346,86	1.045.346,86	4.046.117,72
Ação: 2.2095 - GESTÃO E MANUTENÇÃO DAS ATIVIDADES DA SECRETARIA DE JUVENTUDE,	0,00	942.000,00	1.013.424,00	1.045.346,86	1.045.346,86	4.046.117,72
610 - 3.3.90.00.00	0,00	187.000,00	234.264,00	241.643,32	241.643,32	904.550,64
100 - MSC - 1.501.0000 - Recursos Próprios	0,00	187.000,00	234.264,00	241.643,32	241.643,32	904.550,64
611 - 4.4.90.00.00	0,00	55.000,00	56.760,00	58.547,94	58.547,94	228.855,88
100 - MSC - 1.501.0000 - Recursos Próprios	0,00	55.000,00	56.760,00	58.547,94	58.547,94	228.855,88
767 - 3.1.90.00.00	0,00	700.000,00	722.400,00	745.155,60	745.155,60	2.912.711,20
100 - MSC - 1.501.0000 - Recursos Próprios	0,00	700.000,00	722.400,00	745.155,60	745.155,60	2.912.711,20

Anexo de Compatibilidade PPA e LOA



PPA 2022 - 2025 - Valores em R\$

		Valor global	2022	2023	2024	2025	Total
Direitos da Cidadania		0,00	906.000,00	880.296,00	908.025,32	908.025,32	3.602.346,64
Subfunção: 422 - Direitos Individuais, Coletivos e Difusos		0,00	552.000,00	600.624,00	619.543,65	619.543,65	2.391.711,30
Programa: 407 - GESTÃO DE ATIVIDADES E AÇÕES DA JUVENTUDE		0,00	312.000,00	352.944,00	364.061,73	364.061,73	1.393.067,46
Ação: 2.2096 - MANUTENÇÃO DA CASA DA JUVENTUDE		0,00	174.000,00	210.528,00	217.159,63	217.159,63	818.847,26
	614 - 3.3.90.00.00	0,00	134.000,00	169.248,00	174.579,31	174.579,31	652.406,62
	100 - MSC - 1.501.0000 - Recursos Próprios	0,00	134.000,00	169.248,00	174.579,31	174.579,31	652.406,62
	615 - 4.4.90.00.00	0,00	40.000,00	41.280,00	42.580,32	42.580,32	166.440,64
	100 - MSC - 1.501.0000 - Recursos Próprios	0,00	40.000,00	41.280,00	42.580,32	42.580,32	166.440,64
Ação: 2.2097 - JOVEM CONSCIENTE		0,00	69.000,00	71.208,00	73.451,05	73.451,05	287.110,10
	618 - 3.3.90.00.00	0,00	44.000,00	45.408,00	46.838,35	46.838,35	183.084,70
	100 - MSC - 1.501.0000 - Recursos Próprios	0,00	44.000,00	45.408,00	46.838,35	46.838,35	183.084,70
	619 - 4.4.90.00.00	0,00	25.000,00	25.800,00	26.612,70	26.612,70	104.025,40
	100 - MSC - 1.501.0000 - Recursos Próprios	0,00	25.000,00	25.800,00	26.612,70	26.612,70	104.025,40
Ação: 2.2098 - JUVENTUDE ATIVA		0,00	69.000,00	71.208,00	73.451,05	73.451,05	287.110,10
	616 - 3.3.90.00.00	0,00	44.000,00	45.408,00	46.838,35	46.838,35	183.084,70
	100 - MSC - 1.501.0000 - Recursos Próprios	0,00	44.000,00	45.408,00	46.838,35	46.838,35	183.084,70
	617 - 4.4.90.00.00	0,00	25.000,00	25.800,00	26.612,70	26.612,70	104.025,40
	100 - MSC - 1.501.0000 - Recursos Próprios	0,00	25.000,00	25.800,00	26.612,70	26.612,70	104.025,40
Programa: 2701 - PROGRAMA MUNICIPAL DA ACADEMIA DA CIDADE		0,00	10.000,00	10.320,00	10.645,08	10.645,08	41.610,16
Ação: 2.2099 - REQUALIFICAR E MANTER OS EQUIPAMENTOS E ESPAÇOS PÚBLICOS DESTINADOS A		0,00	10.000,00	10.320,00	10.645,08	10.645,08	41.610,16
	620 - 4.4.90.00.00	0,00	10.000,00	10.320,00	10.645,08	10.645,08	41.610,16
	100 - MSC - 1.501.0000 - Recursos Próprios	0,00	10.000,00	10.320,00	10.645,08	10.645,08	41.610,16
Programa: 2702 - GESTÃO DAS ATIVIDADES DE ESPORTE E LAZER		0,00	230.000,00	237.360,00	244.836,84	244.836,84	957.033,68
Ação: 2.2100 - GARANHUNS ATIVA		0,00	90.000,00	92.880,00	95.805,72	95.805,72	374.491,44
	621 - 3.3.90.00.00	0,00	40.000,00	41.280,00	42.580,32	42.580,32	166.440,64
	100 - MSC - 1.501.0000 - Recursos Próprios	0,00	40.000,00	41.280,00	42.580,32	42.580,32	166.440,64
	622 - 4.4.90.00.00	0,00	50.000,00	51.600,00	53.225,40	53.225,40	208.050,80
	100 - MSC - 1.501.0000 - Recursos Próprios	0,00	50.000,00	51.600,00	53.225,40	53.225,40	208.050,80
Ação: 2.2101 - MOVIMENTO OLÍMPICO		0,00	70.000,00	72.240,00	74.515,56	74.515,56	291.271,12
	623 - 4.4.90.00.00	0,00	25.000,00	25.800,00	26.612,70	26.612,70	104.025,40
	100 - MSC - 1.501.0000 - Recursos Próprios	0,00	25.000,00	25.800,00	26.612,70	26.612,70	104.025,40
	624 - 3.3.90.00.00	0,00	45.000,00	46.440,00	47.902,86	47.902,86	187.245,72
	100 - MSC - 1.501.0000 - Recursos Próprios	0,00	45.000,00	46.440,00	47.902,86	47.902,86	187.245,72
Ação: 2.2102 - JOGOS ESCOLARES MUNICIPAIS		0,00	40.000,00	41.280,00	42.580,32	42.580,32	166.440,64
	625 - 3.3.90.00.00	0,00	40.000,00	41.280,00	42.580,32	42.580,32	166.440,64
	100 - MSC - 1.501.0000 - Recursos Próprios	0,00	40.000,00	41.280,00	42.580,32	42.580,32	166.440,64
Ação: 2.2103 - PROMOÇÃO DE POLÍTICAS DE ESPORTE E LAZER VOLTADAS AS PESSOAS COM		0,00	30.000,00	30.960,00	31.935,24	31.935,24	124.830,48
	626 - 3.3.90.00.00	0,00	30.000,00	30.960,00	31.935,24	31.935,24	124.830,48

PORTAL DA TRANSPARENCIA
<http://clobud.it/solucoes/inf/transparentenciaMunicipal/download/34-20230413131317.pdf>
 assinado por: iduser 83

Anexo de Compatibilidade PPA e LOA



PPA 2022 - 2025 - Valores em R\$

		Valor global	2022	2023	2024	2025	Total
	100 - MSC - 1.501.0000 - Recursos Próprios	0,00	30.000,00	30.960,00	31.935,24	31.935,24	124.830,48
Subfunção:	812 - Desporto Comunitário	0,00	354.000,00	279.672,00	288.481,67	288.481,67	1.210.635,34
Programa:	2703 - PROGRAMA DE APOIO AO DESPORTO MUNICIPAL	0,00	354.000,00	279.672,00	288.481,67	288.481,67	1.210.635,34
Ação:	2.420 - AUXÍLIO FINANCEIRO ÀS ATIVIDADES AMADORES NO SEGUIMENTO DO FUTEBOL,	0,00	30.000,00	0,00	0,00	0,00	30.000,00
	780 - 3.3.50.00.00	0,00	30.000,00	0,00	0,00	0,00	30.000,00
	100 - MSC - 1.501.0000 - Recursos Próprios	0,00	30.000,00	0,00	0,00	0,00	30.000,00
Ação:	2.2104 - MANUTENÇÃO DAS AÇÕES DAS ATIVIDADES DA LEI PELÉ 9.615/98 (ARTIGO 6º	0,00	10.000,00	10.320,00	10.645,08	10.645,08	41.610,16
	627 - 3.3.90.00.00	0,00	10.000,00	10.320,00	10.645,08	10.645,08	41.610,16
	100 - MSC - 1.501.0000 - Recursos Próprios	0,00	10.000,00	10.320,00	10.645,08	10.645,08	41.610,16
Ação:	2.2105 - CONTRIBUIÇÕES A CLUBE E/ OU ASSOCIAÇÃO DESPORTIVA, INCLUSIVE AS	0,00	100.000,00	61.920,00	63.870,48	63.870,48	289.660,96
	628 - 3.3.50.00.00	0,00	100.000,00	61.920,00	63.870,48	63.870,48	289.660,96
	100 - MSC - 1.501.0000 - Recursos Próprios	0,00	100.000,00	61.920,00	63.870,48	63.870,48	289.660,96
Ação:	2.2106 - FUNDESORTE	0,00	10.000,00	10.320,00	10.645,08	10.645,08	41.610,16
	629 - 3.3.90.00.00	0,00	10.000,00	10.320,00	10.645,08	10.645,08	41.610,16
	100 - MSC - 1.501.0000 - Recursos Próprios	0,00	10.000,00	10.320,00	10.645,08	10.645,08	41.610,16
Ação:	2.2107 - PRONASCI/PROJETO	0,00	1.000,00	1.032,00	1.064,51	1.064,51	4.161,02
	630 - 3.3.90.00.00	0,00	1.000,00	1.032,00	1.064,51	1.064,51	4.161,02
	100 - MSC - 1.501.0000 - Recursos Próprios	0,00	1.000,00	1.032,00	1.064,51	1.064,51	4.161,02
Ação:	2.2108 - REQUALIFICAR E ILUMINAR CAMPOS DE VÁRZEA, INCLUSIVE AS ALTERAÇÕES	0,00	23.000,00	10.320,00	10.645,08	10.645,08	54.610,16
	631 - 4.4.90.00.00	0,00	23.000,00	10.320,00	10.645,08	10.645,08	54.610,16
	100 - MSC - 1.501.0000 - Recursos Próprios	0,00	23.000,00	10.320,00	10.645,08	10.645,08	54.610,16
Ação:	2.2109 - ESTIMULAR A CRIAÇÃO E USO DE CICLOVIAS E CICLOFAIXAS PERMANENTES	0,00	10.000,00	10.320,00	10.645,08	10.645,08	41.610,16
	632 - 4.4.90.00.00	0,00	5.000,00	5.160,00	5.322,54	5.322,54	20.805,08
	100 - MSC - 1.501.0000 - Recursos Próprios	0,00	5.000,00	5.160,00	5.322,54	5.322,54	20.805,08
	633 - 3.3.90.00.00	0,00	5.000,00	5.160,00	5.322,54	5.322,54	20.805,08
	100 - MSC - 1.501.0000 - Recursos Próprios	0,00	5.000,00	5.160,00	5.322,54	5.322,54	20.805,08
Ação:	2.2110 - CONTRIBUIÇÕES PARA ATLETAS - BOLSA ATLETA GARANHUNS LEI Nº 4385/2017	0,00	170.000,00	175.440,00	180.966,36	180.966,36	707.372,72
	634 - 3.3.90.00.00	0,00	170.000,00	175.440,00	180.966,36	180.966,36	707.372,72
	100 - MSC - 1.501.0000 - Recursos Próprios	0,00	170.000,00	175.440,00	180.966,36	180.966,36	707.372,72
Função:	27 - Desporto e Lazer	0,00	184.000,00	189.888,00	195.869,47	195.869,47	765.626,94
Subfunção:	813 - Lazer	0,00	184.000,00	189.888,00	195.869,47	195.869,47	765.626,94
Programa:	401 - APOIO GERENCIAL E TECNOLÓGICO PARA A PROMOÇÃO DO MODELO DE GESTÃO	0,00	184.000,00	189.888,00	195.869,47	195.869,47	765.626,94
Ação:	2.2111 - MANUTENÇÃO DO PARQUE EUCLIDES DOURADO	0,00	184.000,00	189.888,00	195.869,47	195.869,47	765.626,94
	612 - 3.3.90.00.00	0,00	159.000,00	164.088,00	169.256,77	169.256,77	661.601,54
	100 - MSC - 1.501.0000 - Recursos Próprios	0,00	159.000,00	164.088,00	169.256,77	169.256,77	661.601,54
	613 - 4.4.90.00.00	0,00	25.000,00	25.800,00	26.612,70	26.612,70	104.025,40
	100 - MSC - 1.501.0000 - Recursos Próprios	0,00	25.000,00	25.800,00	26.612,70	26.612,70	104.025,40
Unidade Orçamentária:	12001 - SECRETARIA DE OBRAS E SERVIÇOS PÚBLICOS	0,00	31.094.000,00	30.949.872,00	31.299.202,96	31.299.202,96	124.642.277,92

PORTAL DA TRANSPARENCIA
<http://cloud-it.solucoes.inf.br/transparenciaMunicipal/download/34-20230413131317.pdf>
 Assinado por: gulserv88

Anexo de Compatibilidade PPA e LOA



PPA 2022 - 2025 - Valores em R\$

	Valor global	2022	2023	2024	2025	Total
Administração	0,00	6.444.000,00	6.477.408,00	6.511.346,35	6.511.346,35	25.944.100,70
Subfunção: 122 - Administração Geral	0,00	6.444.000,00	6.477.408,00	6.511.346,35	6.511.346,35	25.944.100,70
Programa: 401 - APOIO GERENCIAL E TECNOLÓGICO PARA A PROMOÇÃO DO MODELO DE GESTÃO	0,00	6.444.000,00	6.477.408,00	6.511.346,35	6.511.346,35	25.944.100,70
Ação: 2.2112 - GESTÃO E MANUTENÇÃO DA SECRETARIA DE OBRAS E SERVIÇOS PÚBLICOS E SUAS	0,00	6.444.000,00	6.477.408,00	6.511.346,35	6.511.346,35	25.944.100,70
685 - 3.3.90.00.00	0,00	544.000,00	561.408,00	579.092,35	579.092,35	2.263.592,70
100 - MSC - 1.501.0000 - Recursos Próprios	0,00	544.000,00	561.408,00	579.092,35	579.092,35	2.263.592,70
686 - 4.4.90.00.00	0,00	500.000,00	516.000,00	532.254,00	532.254,00	2.080.508,00
100 - MSC - 1.501.0000 - Recursos Próprios	0,00	500.000,00	516.000,00	532.254,00	532.254,00	2.080.508,00
768 - 3.1.90.00.00	0,00	5.400.000,00	5.400.000,00	5.400.000,00	5.400.000,00	21.600.000,00
100 - MSC - 1.501.0000 - Recursos Próprios	0,00	5.400.000,00	5.400.000,00	5.400.000,00	5.400.000,00	21.600.000,00
Função: 15 - Urbanismo	0,00	22.490.000,00	22.306.064,00	22.614.955,01	22.614.955,01	90.025.974,02
Subfunção: 451 - Infra-Estrutura Urbana	0,00	9.025.000,00	8.762.184,00	8.990.942,79	8.990.942,79	35.769.069,58
Programa: 1502 - MONITORAMENTO E MELHORIA NAS AÇÕES DE CONTENÇÃO DE ENCOSTAS	0,00	128.000,00	132.096,00	136.257,02	136.257,02	532.610,04
Ação: 2.2113 - EXECUÇÃO E MANUTENÇÃO DE OBRAS DE CONTENÇÃO DE ENCOSTAS	0,00	128.000,00	132.096,00	136.257,02	136.257,02	532.610,04
673 - 3.3.90.00.00	0,00	18.000,00	18.576,00	19.161,14	19.161,14	74.898,28
100 - MSC - 1.501.0000 - Recursos Próprios	0,00	8.000,00	8.256,00	8.516,06	8.516,06	33.288,12
119 - MSC - 1.700.0000 - Outras Transferências de Convênios ou Repasses da União	0,00	10.000,00	10.320,00	10.645,08	10.645,08	41.610,16
674 - 4.4.90.00.00	0,00	110.000,00	113.520,00	117.095,88	117.095,88	457.711,76
100 - MSC - 1.501.0000 - Recursos Próprios	0,00	100.000,00	103.200,00	106.450,80	106.450,80	416.101,60
119 - MSC - 1.700.0000 - Outras Transferências de Convênios ou Repasses da União	0,00	10.000,00	10.320,00	10.645,08	10.645,08	41.610,16
Programa: 1503 - QUALIFICAÇÃO DE VIAS PÚBLICAS	0,00	210.000,00	216.720,00	223.546,68	223.546,68	873.813,36
Ação: 1.1009 - CONSTRUÇÃO, REFORMA E AQUISIÇÃO DE BENS MÓVEIS E IMÓVEIS VINCULADOS	0,00	210.000,00	216.720,00	223.546,68	223.546,68	873.813,36
675 - 4.4.90.00.00	0,00	210.000,00	216.720,00	223.546,68	223.546,68	873.813,36
100 - MSC - 1.501.0000 - Recursos Próprios	0,00	200.000,00	206.400,00	212.901,60	212.901,60	832.203,20
119 - MSC - 1.700.0000 - Outras Transferências de Convênios ou Repasses da União	0,00	10.000,00	10.320,00	10.645,08	10.645,08	41.610,16
Programa: 1504 - INFRAESTRUTURA URBANA	0,00	4.393.000,00	3.981.960,00	4.060.141,74	4.060.141,74	16.495.243,48
Ação: 1.1010 - OBRAS DE INFRAESTRUTURA, INCLUSIVE AS ALTERAÇÕES CONSTANTES NA EMENDA	0,00	120.000,00	123.840,00	127.740,96	127.740,96	499.321,92
676 - 4.4.90.00.00	0,00	110.000,00	113.520,00	117.095,88	117.095,88	457.711,76
100 - MSC - 1.501.0000 - Recursos Próprios	0,00	100.000,00	103.200,00	106.450,80	106.450,80	416.101,60
119 - MSC - 1.700.0000 - Outras Transferências de Convênios ou Repasses da União	0,00	10.000,00	10.320,00	10.645,08	10.645,08	41.610,16
725 - 3.3.90.00.00	0,00	10.000,00	10.320,00	10.645,08	10.645,08	41.610,16
100 - MSC - 1.501.0000 - Recursos Próprios	0,00	10.000,00	10.320,00	10.645,08	10.645,08	41.610,16
Ação: 1.1011 - CONSTRUÇÃO, REFORMA E/OU AMPLIAÇÃO DE OBRAS DE DRENAGEM PLUVIAL EM	0,00	210.000,00	216.720,00	223.546,68	223.546,68	873.813,36
677 - 4.4.90.00.00	0,00	210.000,00	216.720,00	223.546,68	223.546,68	873.813,36
100 - MSC - 1.501.0000 - Recursos Próprios	0,00	200.000,00	206.400,00	212.901,60	212.901,60	832.203,20
119 - MSC - 1.700.0000 - Outras Transferências de Convênios ou Repasses da União	0,00	10.000,00	10.320,00	10.645,08	10.645,08	41.610,16
Ação: 1.1012 - PAVIMENTAÇÃO ASFÁLTICA DE VIAS PÚBLICAS INCLUSIVE AS CONSTANTES NAS	0,00	2.693.000,00	2.552.640,00	2.585.798,16	2.585.798,16	10.417.236,32
687 - 4.4.90.00.00	0,00	2.693.000,00	2.552.640,00	2.585.798,16	2.585.798,16	10.417.236,32
100 - MSC - 1.501.0000 - Recursos Próprios	0,00	1.673.000,00	1.500.000,00	1.500.000,00	1.500.000,00	6.173.000,00

PORTAL DA TRANSPARÊNCIA
<http://cloud.it-spb.com.br/transparenciaMunicipal/>
 assinado por: id5e53131317.pdf

Anexo de Compatibilidade PPA e LOA



PPA 2022 - 2025 - Valores em R\$

		Valor global	2022	2023	2024	2025	Total
	119 - MSC - 1.700.0000 - Outras Transferências de Convênios ou Repasses da União	0,00	1.020.000,00	1.052.640,00	1.085.798,16	1.085.798,16	4.244.236,32
Ação:	1.1013 - OBRAS DE CALÇAMENTO E PAVIMENTAÇÃO ALFÁTICAS DE VIAS, INCLUSIVE	0,00	1.030.000,00	1.062.960,00	1.096.443,24	1.096.443,24	4.285.846,48
	688 - 4.4.90.00.00	0,00	1.030.000,00	1.062.960,00	1.096.443,24	1.096.443,24	4.285.846,48
	100 - MSC - 1.501.0000 - Recursos Próprios	0,00	1.020.000,00	1.052.640,00	1.085.798,16	1.085.798,16	4.244.236,32
	119 - MSC - 1.700.0000 - Outras Transferências de Convênios ou Repasses da União	0,00	10.000,00	10.320,00	10.645,08	10.645,08	41.610,16
Ação:	1.1014 - AQUISIÇÃO DE VEÍCULOS, MÓVEIS, MÁQUINAS E EQUIPAMENTOS DIVERSOS PARA	0,00	25.000,00	25.800,00	26.612,70	26.612,70	104.025,40
	689 - 4.4.90.00.00	0,00	25.000,00	25.800,00	26.612,70	26.612,70	104.025,40
	100 - MSC - 1.501.0000 - Recursos Próprios	0,00	25.000,00	25.800,00	26.612,70	26.612,70	104.025,40
Ação:	1.1076 - CONSTRUÇÃO E/OU REFORMA DE PRAÇAS PÚBLICAS E INSTALAÇÃO DE ACADEMIA	0,00	315.000,00	0,00	0,00	0,00	315.000,00
	777 - 4.4.90.00.00	0,00	315.000,00	0,00	0,00	0,00	315.000,00
	100 - MSC - 1.501.0000 - Recursos Próprios	0,00	315.000,00	0,00	0,00	0,00	315.000,00
Programa:	1505 - PRESERVAÇÃO E CONSTRUÇÃO DA ÁREA VERDE	0,00	413.000,00	426.216,00	439.641,80	439.641,80	1.718.499,60
Ação:	1.1015 - CONSTRUÇÃO, REFORMA E AQUISIÇÃO DE BENS MÓVEIS E IMÓVEIS PARA	0,00	210.000,00	216.720,00	223.546,68	223.546,68	873.813,36
	678 - 4.4.90.00.00	0,00	210.000,00	216.720,00	223.546,68	223.546,68	873.813,36
	100 - MSC - 1.501.0000 - Recursos Próprios	0,00	200.000,00	206.400,00	212.901,60	212.901,60	832.203,20
	119 - MSC - 1.700.0000 - Outras Transferências de Convênios ou Repasses da União	0,00	10.000,00	10.320,00	10.645,08	10.645,08	41.610,16
Ação:	2.2114 - MANUTENÇÃO E PRESERVAÇÃO DA ÁREA VERDE MUNICIPAL	0,00	203.000,00	209.496,00	216.095,12	216.095,12	844.686,24
	679 - 3.3.90.00.00	0,00	203.000,00	209.496,00	216.095,12	216.095,12	844.686,24
	100 - MSC - 1.501.0000 - Recursos Próprios	0,00	203.000,00	209.496,00	216.095,12	216.095,12	844.686,24
Programa:	1506 - PRÉDIOS PÚBLICOS	0,00	460.000,00	474.720,00	489.673,68	489.673,68	1.914.067,36
Ação:	1.1016 - CONSTRUÇÃO, REFORMA E/OU AMPLIAÇÃO DE PRÉDIOS PÚBLICOS E CENTRO	0,00	360.000,00	371.520,00	383.222,88	383.222,88	1.497.965,76
	680 - 4.4.90.00.00	0,00	360.000,00	371.520,00	383.222,88	383.222,88	1.497.965,76
	100 - MSC - 1.501.0000 - Recursos Próprios	0,00	350.000,00	361.200,00	372.577,80	372.577,80	1.456.355,60
	119 - MSC - 1.700.0000 - Outras Transferências de Convênios ou Repasses da União	0,00	10.000,00	10.320,00	10.645,08	10.645,08	41.610,16
Ação:	2.2115 - MANUTENÇÃO DE PRÉDIOS PÚBLICOS MUNICIPAIS	0,00	100.000,00	103.200,00	106.450,80	106.450,80	416.101,60
	681 - 3.3.90.00.00	0,00	100.000,00	103.200,00	106.450,80	106.450,80	416.101,60
	100 - MSC - 1.501.0000 - Recursos Próprios	0,00	100.000,00	103.200,00	106.450,80	106.450,80	416.101,60
Programa:	1507 - AQUISIÇÃO E/OU DESAPROPRIAÇÃO DE IMÓVEIS	0,00	200.000,00	206.400,00	212.901,60	212.901,60	832.203,20
Ação:	1.1017 - AQUISIÇÃO E/OU DESAPROPRIAÇÃO DE IMÓVEIS PARA O MUNICÍPIO	0,00	200.000,00	206.400,00	212.901,60	212.901,60	832.203,20
	682 - 4.4.90.00.00	0,00	200.000,00	206.400,00	212.901,60	212.901,60	832.203,20
	100 - MSC - 1.501.0000 - Recursos Próprios	0,00	200.000,00	206.400,00	212.901,60	212.901,60	832.203,20
Programa:	1508 - SERVIÇOS PÚBLICOS	0,00	3.110.000,00	3.209.520,00	3.310.619,88	3.310.619,88	12.940.759,76
Ação:	2.2116 - MANUTENÇÃO DO DEPARTAMENTO DE SERVIÇOS PÚBLICOS	0,00	3.110.000,00	3.209.520,00	3.310.619,88	3.310.619,88	12.940.759,76
	683 - 3.3.90.00.00	0,00	3.000.000,00	3.096.000,00	3.193.524,00	3.193.524,00	12.483.048,00
	100 - MSC - 1.501.0000 - Recursos Próprios	0,00	3.000.000,00	3.096.000,00	3.193.524,00	3.193.524,00	12.483.048,00
	728 - 4.4.90.00.00	0,00	110.000,00	113.520,00	117.095,88	117.095,88	457.711,76
	100 - MSC - 1.501.0000 - Recursos Próprios	0,00	100.000,00	103.200,00	106.450,80	106.450,80	416.101,60
	119 - MSC - 1.700.0000 - Outras Transferências de Convênios ou Repasses da União	0,00	10.000,00	10.320,00	10.645,08	10.645,08	41.610,16

PORTAL DA TRANSPARENCIA
<http://cid.udf.it-solucoes.inf.br/transparenciaMunicipal/download/34-2023041313-377.pdf>

Anexo de Compatibilidade PPA e LOA



PPA 2022 - 2025 - Valores em R\$

		Valor global	2022	2023	2024	2025	Total
- NORMATIZAÇÃO E FISCALIZAÇÃO		0,00	111.000,00	114.552,00	118.160,39	118.160,39	461.872,78
Ação:	2.2117 - MANUTENÇÃO DO DEPARTAMENTO DE FISCALIZAÇÃO DE OBRAS	0,00	111.000,00	114.552,00	118.160,39	118.160,39	461.872,78
684 - 3.3.90.00.00		0,00	81.000,00	83.592,00	86.225,15	86.225,15	337.042,30
100 - MSC - 1.501.0000 - Recursos Próprios		0,00	81.000,00	83.592,00	86.225,15	86.225,15	337.042,30
729 - 4.4.90.00.00		0,00	30.000,00	30.960,00	31.935,24	31.935,24	124.830,48
100 - MSC - 1.501.0000 - Recursos Próprios		0,00	30.000,00	30.960,00	31.935,24	31.935,24	124.830,48
Subfunção:	452 - Serviços Urbanos	0,00	11.250.000,00	11.258.000,00	11.266.127,00	11.266.127,00	45.040.254,00
Programa:	1512 - SERVIÇOS URBANOS	0,00	11.250.000,00	11.258.000,00	11.266.127,00	11.266.127,00	45.040.254,00
Ação:	2.2119 - MANUTENÇÃO DO CEMITÉRIO, INCLUSIVE AS ALTERAÇÕES CONSTANTES NA	0,00	250.000,00	258.000,00	266.127,00	266.127,00	1.040.254,00
694 - 3.3.90.00.00		0,00	50.000,00	51.600,00	53.225,40	53.225,40	208.050,80
100 - MSC - 1.501.0000 - Recursos Próprios		0,00	50.000,00	51.600,00	53.225,40	53.225,40	208.050,80
695 - 4.4.90.00.00		0,00	200.000,00	206.400,00	212.901,60	212.901,60	832.203,20
100 - MSC - 1.501.0000 - Recursos Próprios		0,00	200.000,00	206.400,00	212.901,60	212.901,60	832.203,20
Ação:	2.2120 - MANUTENÇÃO DA LIMPEZA URBANA	0,00	11.000.000,00	11.000.000,00	11.000.000,00	11.000.000,00	44.000.000,00
696 - 3.3.90.00.00		0,00	11.000.000,00	11.000.000,00	11.000.000,00	11.000.000,00	44.000.000,00
100 - MSC - 1.501.0000 - Recursos Próprios		0,00	11.000.000,00	11.000.000,00	11.000.000,00	11.000.000,00	44.000.000,00
Subfunção:	482 - Habitação Urbana	0,00	1.100.000,00	1.135.200,00	1.170.958,80	1.170.958,80	4.577.117,60
Programa:	1513 - HABITAÇÃO URBANA	0,00	1.100.000,00	1.135.200,00	1.170.958,80	1.170.958,80	4.577.117,60
Ação:	1.1018 - CONSTRUÇÃO E RESTAURAÇÃO DE CASAS POPULARES	0,00	1.100.000,00	1.135.200,00	1.170.958,80	1.170.958,80	4.577.117,60
697 - 4.4.90.00.00		0,00	1.100.000,00	1.135.200,00	1.170.958,80	1.170.958,80	4.577.117,60
100 - MSC - 1.501.0000 - Recursos Próprios		0,00	550.000,00	567.600,00	585.479,40	585.479,40	2.288.558,80
119 - MSC - 1.700.0000 - Outras Transferências de Convênios ou Repasses da União		0,00	550.000,00	567.600,00	585.479,40	585.479,40	2.288.558,80
Subfunção:	512 - Saneamento Básico Urbano	0,00	445.000,00	459.240,00	473.706,06	473.706,06	1.851.652,12
Programa:	1511 - SANEAMENTO	0,00	445.000,00	459.240,00	473.706,06	473.706,06	1.851.652,12
Ação:	1.1019 - CONSTRUÇÃO E RESTAURAÇÃO DE ESGOTOS, GALERIAS, FOSSAS SÉPTICAS E	0,00	310.000,00	319.920,00	329.997,48	329.997,48	1.289.914,96
692 - 4.4.90.00.00		0,00	310.000,00	319.920,00	329.997,48	329.997,48	1.289.914,96
100 - MSC - 1.501.0000 - Recursos Próprios		0,00	300.000,00	309.600,00	319.352,40	319.352,40	1.248.304,80
119 - MSC - 1.700.0000 - Outras Transferências de Convênios ou Repasses da União		0,00	10.000,00	10.320,00	10.645,08	10.645,08	41.610,16
Ação:	2.2121 - MANUTENÇÃO DO SISTEMA DE SANEAMENTO	0,00	135.000,00	139.320,00	143.708,58	143.708,58	561.737,16
693 - 3.3.90.00.00		0,00	135.000,00	139.320,00	143.708,58	143.708,58	561.737,16
100 - MSC - 1.501.0000 - Recursos Próprios		0,00	35.000,00	36.120,00	37.257,78	37.257,78	145.635,56
119 - MSC - 1.700.0000 - Outras Transferências de Convênios ou Repasses da União		0,00	100.000,00	103.200,00	106.450,80	106.450,80	416.101,60
Subfunção:	782 - Transporte Rodoviário	0,00	670.000,00	691.440,00	713.220,36	713.220,36	2.787.880,72
Programa:	1514 - TRANSPORTE RODOVIÁRIO	0,00	670.000,00	691.440,00	713.220,36	713.220,36	2.787.880,72
Ação:	1.1020 - CONSTRUÇÃO E RESTAURAÇÃO DO TERMINAL DE PASSAGEIROS	0,00	30.000,00	30.960,00	31.935,24	31.935,24	124.830,48
701 - 4.4.90.00.00		0,00	30.000,00	30.960,00	31.935,24	31.935,24	124.830,48
100 - MSC - 1.501.0000 - Recursos Próprios		0,00	30.000,00	30.960,00	31.935,24	31.935,24	124.830,48
Ação:	1.1021 - CONSTRUÇÃO E RESTAURAÇÃO DE PONTES, BUEIROS E PASSAGENS MOLHADAS,	0,00	30.000,00	30.960,00	31.935,24	31.935,24	124.830,48

PORTAL DA TRANSPARENCIA
<http://portal.transparencia.munic.gov.br>
 acesso por: iduser 83

Anexo de Compatibilidade PPA e LOA



PPA 2022 - 2025 - Valores em R\$

	Valor global	2022	2023	2024	2025	Total
700 - 4.4.90.00.00	0,00	30.000,00	30.960,00	31.935,24	31.935,24	124.830,48
100 - MSC - 1.501.0000 - Recursos Próprios	0,00	30.000,00	30.960,00	31.935,24	31.935,24	124.830,48
Ação: 1.1022 - REVESTIMENTO, MELHORIA E MANUTENÇÃO DE ESTRADAS	0,00	610.000,00	629.520,00	649.349,88	649.349,88	2.538.219,76
699 - 4.4.90.00.00	0,00	310.000,00	319.920,00	329.997,48	329.997,48	1.289.914,96
100 - MSC - 1.501.0000 - Recursos Próprios	0,00	300.000,00	309.600,00	319.352,40	319.352,40	1.248.304,80
119 - MSC - 1.700.0000 - Outras Transferências de Convênios ou Repasses da União	0,00	10.000,00	10.320,00	10.645,08	10.645,08	41.610,16
724 - 3.3.90.00.00	0,00	300.000,00	309.600,00	319.352,40	319.352,40	1.248.304,80
100 - MSC - 1.501.0000 - Recursos Próprios	0,00	300.000,00	309.600,00	319.352,40	319.352,40	1.248.304,80
Função: 25 - Energia	0,00	1.970.000,00	1.970.320,00	1.970.645,08	1.970.645,08	7.881.610,16
Subfunção: 451 - Infra-Estrutura Urbana	0,00	1.970.000,00	1.970.320,00	1.970.645,08	1.970.645,08	7.881.610,16
Programa: 1510 - ENERGIA ELÉTRICA	0,00	1.970.000,00	1.970.320,00	1.970.645,08	1.970.645,08	7.881.610,16
Ação: 2.2118 - MANUTENÇÃO DA ILUMINAÇÃO PÚBLICA	0,00	1.970.000,00	1.970.320,00	1.970.645,08	1.970.645,08	7.881.610,16
691 - 3.3.90.00.00	0,00	1.970.000,00	1.970.320,00	1.970.645,08	1.970.645,08	7.881.610,16
100 - MSC - 1.501.0000 - Recursos Próprios	0,00	1.960.000,00	1.960.000,00	1.960.000,00	1.960.000,00	7.840.000,00
119 - MSC - 1.700.0000 - Outras Transferências de Convênios ou Repasses da União	0,00	10.000,00	10.320,00	10.645,08	10.645,08	41.610,16
Função: 27 - Desporto e Lazer	0,00	190.000,00	196.080,00	202.256,52	202.256,52	790.593,04
Subfunção: 812 - Desporto Comunitário	0,00	150.000,00	154.800,00	159.676,20	159.676,20	624.152,40
Programa: 1515 - DESPORTO E LAZER	0,00	150.000,00	154.800,00	159.676,20	159.676,20	624.152,40
Ação: 1.1023 - CONSTRUÇÃO, REFORMA E/OU AMPLIAÇÃO DE QUADRAS, CAMPOS E GINÁSIOS	0,00	110.000,00	113.520,00	117.095,88	117.095,88	457.711,76
702 - 4.4.90.00.00	0,00	110.000,00	113.520,00	117.095,88	117.095,88	457.711,76
100 - MSC - 1.501.0000 - Recursos Próprios	0,00	100.000,00	103.200,00	106.450,80	106.450,80	416.101,60
119 - MSC - 1.700.0000 - Outras Transferências de Convênios ou Repasses da União	0,00	10.000,00	10.320,00	10.645,08	10.645,08	41.610,16
Ação: 1.1024 - CONSTRUÇÃO, REFORMA E/OU AMPLIAÇÃO DE ESTÁDIO DE FUTEBOL	0,00	40.000,00	41.280,00	42.580,32	42.580,32	166.440,64
703 - 4.4.90.00.00	0,00	40.000,00	41.280,00	42.580,32	42.580,32	166.440,64
100 - MSC - 1.501.0000 - Recursos Próprios	0,00	30.000,00	30.960,00	31.935,24	31.935,24	124.830,48
119 - MSC - 1.700.0000 - Outras Transferências de Convênios ou Repasses da União	0,00	10.000,00	10.320,00	10.645,08	10.645,08	41.610,16
Subfunção: 813 - Lazer	0,00	40.000,00	41.280,00	42.580,32	42.580,32	166.440,64
Programa: 1515 - DESPORTO E LAZER	0,00	40.000,00	41.280,00	42.580,32	42.580,32	166.440,64
Ação: 1.1025 - CONSTRUÇÃO, REFORMA E/OU AMPLIAÇÃO DE PÁTIOS DE EVENTOS	0,00	40.000,00	41.280,00	42.580,32	42.580,32	166.440,64
704 - 4.4.90.00.00	0,00	40.000,00	41.280,00	42.580,32	42.580,32	166.440,64
100 - MSC - 1.501.0000 - Recursos Próprios	0,00	30.000,00	30.960,00	31.935,24	31.935,24	124.830,48
119 - MSC - 1.700.0000 - Outras Transferências de Convênios ou Repasses da União	0,00	10.000,00	10.320,00	10.645,08	10.645,08	41.610,16
Unidade Orçamentária: 13001 - SECRETARIA DE TURISMO	0,00	1.275.000,00	1.315.800,00	1.357.247,70	1.357.247,70	5.305.295,40
Função: 4 - Administração	0,00	1.075.000,00	1.109.400,00	1.144.346,10	1.144.346,10	4.473.092,20
Subfunção: 122 - Administração Geral	0,00	510.000,00	526.320,00	542.899,08	542.899,08	2.122.118,16
Programa: 401 - APOIO GERENCIAL E TECNOLÓGICO PARA A PROMOÇÃO DO MODELO DE GESTÃO	0,00	510.000,00	526.320,00	542.899,08	542.899,08	2.122.118,16
Ação: 2.2391 - GESTÃO E MANUTENÇÃO DA SECRETARIA DE TURISMO	0,00	510.000,00	526.320,00	542.899,08	542.899,08	2.122.118,16
773 - 3.1.90.00.00	0,00	500.000,00	516.000,00	532.254,00	532.254,00	2.080.508,00

PORTAL DA TRANSPARENCIA
<http://cdm.casos.inf.br/transparencia/municipal/download/34-202304130517.pdf>
 assinado por: 11/03/2023

Anexo de Compatibilidade PPA e LOA



PPA 2022 - 2025 - Valores em R\$

		Valor global	2022	2023	2024	2025	Total
	100 - MSC - 1.501.0000 - Recursos Próprios	0,00	500.000,00	516.000,00	532.254,00	532.254,00	2.080.508,00
	774 - 3.3.90.00.00	0,00	10.000,00	10.320,00	10.645,08	10.645,08	41.610,16
	100 - MSC - 1.501.0000 - Recursos Próprios	0,00	10.000,00	10.320,00	10.645,08	10.645,08	41.610,16
Subfunção:	695 - Turismo	0,00	565.000,00	583.080,00	601.447,02	601.447,02	2.350.974,04
Programa:	409 - INFRAESTRUTURA TURÍSTICA	0,00	45.000,00	46.440,00	47.902,86	47.902,86	187.245,72
Ação:	2.2122 - REVITALIZAÇÃO E URBANIZAÇÃO DOS ATRATIVOS TURÍSTICOS	0,00	30.000,00	30.960,00	31.935,24	31.935,24	124.830,48
	324 - 3.3.90.00.00	0,00	30.000,00	30.960,00	31.935,24	31.935,24	124.830,48
	100 - MSC - 1.501.0000 - Recursos Próprios	0,00	10.000,00	10.320,00	10.645,08	10.645,08	41.610,16
	119 - MSC - 1.700.0000 - Outras Transferências de Convênios ou Repasses da União	0,00	20.000,00	20.640,00	21.290,16	21.290,16	83.220,32
Ação:	2.2123 - IMPLANTAÇÃO DE SINALIZAÇÃO TURÍSTICA	0,00	15.000,00	15.480,00	15.967,62	15.967,62	62.415,24
	325 - 3.3.90.00.00	0,00	15.000,00	15.480,00	15.967,62	15.967,62	62.415,24
	100 - MSC - 1.501.0000 - Recursos Próprios	0,00	5.000,00	5.160,00	5.322,54	5.322,54	20.805,08
	119 - MSC - 1.700.0000 - Outras Transferências de Convênios ou Repasses da União	0,00	10.000,00	10.320,00	10.645,08	10.645,08	41.610,16
Programa:	410 - PRODUÇÃO ASSOCIADA AO TURISMO - ARTESANATO, CULTURA E GASTRONOMIA	0,00	75.000,00	77.400,00	79.838,10	79.838,10	312.076,20
Ação:	2.2124 - ESTRUTURAÇÃO DO PROGRAMA PRODUÇÃO ASSOCIADA AO TURISMO	0,00	45.000,00	46.440,00	47.902,86	47.902,86	187.245,72
	327 - 3.3.90.00.00	0,00	30.000,00	30.960,00	31.935,24	31.935,24	124.830,48
	100 - MSC - 1.501.0000 - Recursos Próprios	0,00	30.000,00	30.960,00	31.935,24	31.935,24	124.830,48
	328 - 4.4.90.00.00	0,00	15.000,00	15.480,00	15.967,62	15.967,62	62.415,24
	100 - MSC - 1.501.0000 - Recursos Próprios	0,00	15.000,00	15.480,00	15.967,62	15.967,62	62.415,24
Ação:	2.2125 - MANUTENÇÃO DO PROGRAMA PRODUÇÃO ASSOCIADA AO TURISMO	0,00	30.000,00	30.960,00	31.935,24	31.935,24	124.830,48
	329 - 3.3.90.00.00	0,00	30.000,00	30.960,00	31.935,24	31.935,24	124.830,48
	100 - MSC - 1.501.0000 - Recursos Próprios	0,00	30.000,00	30.960,00	31.935,24	31.935,24	124.830,48
Programa:	411 - PROMOÇÃO E APOIO A EVENTOS GERADORES DE FLUXO TURÍSTICO	0,00	340.000,00	350.880,00	361.932,72	361.932,72	1.414.745,44
Ação:	2.2126 - IMPLANTAÇÃO DE NOVOS EVENTOS TURÍSTICOS	0,00	100.000,00	103.200,00	106.450,80	106.450,80	416.101,60
	330 - 3.3.90.00.00	0,00	100.000,00	103.200,00	106.450,80	106.450,80	416.101,60
	100 - MSC - 1.501.0000 - Recursos Próprios	0,00	100.000,00	103.200,00	106.450,80	106.450,80	416.101,60
Ação:	2.2127 - MANUTENÇÃO DOS EVENTOS DE APELO TURÍSTICO	0,00	165.000,00	170.280,00	175.643,82	175.643,82	686.567,64
	331 - 3.3.90.00.00	0,00	165.000,00	170.280,00	175.643,82	175.643,82	686.567,64
	100 - MSC - 1.501.0000 - Recursos Próprios	0,00	165.000,00	170.280,00	175.643,82	175.643,82	686.567,64
Ação:	2.2128 - MANUTENÇÃO DOS EVENTOS TURÍSTICOS TRADICIONAIS	0,00	75.000,00	77.400,00	79.838,10	79.838,10	312.076,20
	332 - 3.3.90.00.00	0,00	75.000,00	77.400,00	79.838,10	79.838,10	312.076,20
	100 - MSC - 1.501.0000 - Recursos Próprios	0,00	75.000,00	77.400,00	79.838,10	79.838,10	312.076,20
Programa:	412 - FOMENTO E QUALIFICAÇÃO DOS SERVIÇOS TURÍSTICOS	0,00	105.000,00	108.360,00	111.773,34	111.773,34	436.906,68
Ação:	2.2129 - ESTRUTURAÇÃO DO PROGRAMA DE QUALIFICAÇÃO DE SERVIÇOS TURÍSTICOS	0,00	75.000,00	77.400,00	79.838,10	79.838,10	312.076,20
	333 - 3.3.90.00.00	0,00	50.000,00	51.600,00	53.225,40	53.225,40	208.050,80
	100 - MSC - 1.501.0000 - Recursos Próprios	0,00	50.000,00	51.600,00	53.225,40	53.225,40	208.050,80
	334 - 4.4.90.00.00	0,00	25.000,00	25.800,00	26.612,70	26.612,70	104.025,40
	100 - MSC - 1.501.0000 - Recursos Próprios	0,00	25.000,00	25.800,00	26.612,70	26.612,70	104.025,40

PORTAL DA TRANSPARENCIA
<http://cloud-it.solucoes.int.br/transparenciaMunicipal/download/34-20230413131317.pdf>
 assinado por: dufer 83

Anexo de Compatibilidade PPA e LOA



PPA 2022 - 2025 - Valores em R\$

	Valor global	2022	2023	2024	2025	Total
30 - MANUTENÇÃO DO PROGRAMA DE QUALIFICAÇÃO DE SERVIÇOS TURÍSTICOS	0,00	30.000,00	30.960,00	31.935,24	31.935,24	124.830,48
335 - 3.3.90.00.00	0,00	30.000,00	30.960,00	31.935,24	31.935,24	124.830,48
100 - MSC - 1.501.0000 - Recursos Próprios	0,00	30.000,00	30.960,00	31.935,24	31.935,24	124.830,48
Função: 23 - Comércio e Serviços	0,00	200.000,00	206.400,00	212.901,60	212.901,60	832.203,20
Subfunção: 691 - Promoção Comercial	0,00	200.000,00	206.400,00	212.901,60	212.901,60	832.203,20
Programa: 408 - PROMOÇÃO E APOIO À COMERCIALIZAÇÃO	0,00	200.000,00	206.400,00	212.901,60	212.901,60	832.203,20
Ação: 2.2131 - CRIAÇÃO DE MATERIAL PROMOCIONAL DE GARANHUNS	0,00	20.000,00	20.640,00	21.290,16	21.290,16	83.220,32
320 - 3.3.90.00.00	0,00	20.000,00	20.640,00	21.290,16	21.290,16	83.220,32
100 - MSC - 1.501.0000 - Recursos Próprios	0,00	20.000,00	20.640,00	21.290,16	21.290,16	83.220,32
Ação: 2.2132 - PARTICIPAÇÃO EM FEIRAS E EVENTOS DE TURISMO	0,00	100.000,00	103.200,00	106.450,80	106.450,80	416.101,60
321 - 3.3.90.00.00	0,00	100.000,00	103.200,00	106.450,80	106.450,80	416.101,60
100 - MSC - 1.501.0000 - Recursos Próprios	0,00	100.000,00	103.200,00	106.450,80	106.450,80	416.101,60
Ação: 2.2133 - AÇÕES DE PROMOÇÃO DO DESTINO	0,00	80.000,00	82.560,00	85.160,64	85.160,64	332.881,28
323 - 3.3.90.00.00	0,00	80.000,00	82.560,00	85.160,64	85.160,64	332.881,28
100 - MSC - 1.501.0000 - Recursos Próprios	0,00	80.000,00	82.560,00	85.160,64	85.160,64	332.881,28
Unidade Orçamentária: 14001 - SECRETARIA DE GOVERNO, ARTICULAÇÃO POLÍTICA E OUVI	0,00	516.000,00	532.512,00	549.286,13	549.286,13	2.147.084,26
Função: 4 - Administração	0,00	516.000,00	532.512,00	549.286,13	549.286,13	2.147.084,26
Subfunção: 122 - Administração Geral	0,00	516.000,00	532.512,00	549.286,13	549.286,13	2.147.084,26
Programa: 401 - APOIO GERENCIAL E TECNOLÓGICO PARA A PROMOÇÃO DO MODELO DE GESTÃO	0,00	516.000,00	532.512,00	549.286,13	549.286,13	2.147.084,26
Ação: 2.2134 - GESTÃO E MANUTENÇÃO DAS ATIVIDADES DA SECRETARIA DE GOVERNO,	0,00	462.000,00	476.784,00	491.802,69	491.802,69	1.922.389,38
98 - 3.3.90.00.00	0,00	54.000,00	55.728,00	57.483,43	57.483,43	224.694,86
100 - MSC - 1.501.0000 - Recursos Próprios	0,00	54.000,00	55.728,00	57.483,43	57.483,43	224.694,86
99 - 4.4.90.00.00	0,00	8.000,00	8.256,00	8.516,06	8.516,06	33.288,12
100 - MSC - 1.501.0000 - Recursos Próprios	0,00	8.000,00	8.256,00	8.516,06	8.516,06	33.288,12
770 - 3.1.90.00.00	0,00	400.000,00	412.800,00	425.803,20	425.803,20	1.664.406,40
100 - MSC - 1.501.0000 - Recursos Próprios	0,00	400.000,00	412.800,00	425.803,20	425.803,20	1.664.406,40
Ação: 2.2135 - FORTALECIMENTO DA OUVIDORIA MUNICIPAL	0,00	54.000,00	55.728,00	57.483,44	57.483,44	224.694,88
100 - 3.3.90.00.00	0,00	42.000,00	43.344,00	44.709,34	44.709,34	174.762,68
100 - MSC - 1.501.0000 - Recursos Próprios	0,00	42.000,00	43.344,00	44.709,34	44.709,34	174.762,68
103 - 4.4.90.00.00	0,00	12.000,00	12.384,00	12.774,10	12.774,10	49.932,20
100 - MSC - 1.501.0000 - Recursos Próprios	0,00	12.000,00	12.384,00	12.774,10	12.774,10	49.932,20
Unidade Orçamentária: 15001 - SECRETARIA DE EDUCAÇÃO	0,00	33.020.143,78	33.766.658,38	34.980.746,18	34.980.746,18	136.748.294,52
Função: 4 - Administração	0,00	300.000,00	309.600,00	319.352,40	319.352,40	1.248.304,80
Subfunção: 122 - Administração Geral	0,00	300.000,00	309.600,00	319.352,40	319.352,40	1.248.304,80
Programa: 1205 - FORTALECIMENTO DOS CONSELHOS DE EDUCAÇÃO E FÓRUNS MUNICIPAIS	0,00	300.000,00	309.600,00	319.352,40	319.352,40	1.248.304,80
Ação: 2.2136 - MANUTENÇÃO DOS CONSELHOS	0,00	300.000,00	309.600,00	319.352,40	319.352,40	1.248.304,80
143 - 3.3.90.00.00	0,00	280.000,00	288.960,00	298.062,24	298.062,24	1.165.084,48
100 - MSC - 1.501.0000 - Recursos Próprios	0,00	280.000,00	288.960,00	298.062,24	298.062,24	1.165.084,48

PORTAL DA TRANSPARENCIA
<http://cloud-it.solucoes.int.br/transparencia/ingest/download/34-20230413131317.pdf>

Anexo de Compatibilidade PPA e LOA



PPA 2022 - 2025 - Valores em R\$

	Valor global	2022	2023	2024	2025	Total
144 - 4.4.90.00.00	0,00	20.000,00	20.640,00	21.290,16	21.290,16	83.220,32
100 - MSC - 1.501.0000 - Recursos Próprios	0,00	20.000,00	20.640,00	21.290,16	21.290,16	83.220,32
Função: 12 - Educação	0,00	32.720.143,78	33.457.058,38	34.661.393,78	34.661.393,78	135.499.989,72
Subfunção: 306 - Alimentação e Nutrição	0,00	5.563.000,00	5.667.416,00	5.904.969,96	5.904.969,96	23.040.355,92
Programa: 1208 - PROGRAMA DE ALIMENTAÇÃO ESCOLAR	0,00	5.563.000,00	5.667.416,00	5.904.969,96	5.904.969,96	23.040.355,92
Ação: 2.2137 - MANUNTENÇÃO DO PROGRAMA DE ALIMENTAÇÃO ESCOLAR	0,00	5.563.000,00	5.667.416,00	5.904.969,96	5.904.969,96	23.040.355,92
156 - 3.3.90.00.00	0,00	5.563.000,00	5.667.416,00	5.904.969,96	5.904.969,96	23.040.355,92
101 - MSC - 1.500.1001 - 25% de Impostos e Transferências para a Educação (Art. 212 CF)	0,00	2.300.000,00	2.300.000,00	2.431.480,36	2.431.480,36	9.462.960,72
111 - MSC - 1.550.0000 - Recursos do Salário Educação (QSE)	0,00	1.394.000,00	1.438.608,00	1.483.924,15	1.483.924,15	5.800.456,30
113 - MSC - 1.552.0000 - Recursos do PNAE (Programa Nacional de Alimentação Escolar)	0,00	1.869.000,00	1.928.808,00	1.989.565,45	1.989.565,45	7.776.938,90
Subfunção: 361 - Ensino Fundamental	0,00	24.242.500,00	24.715.180,00	25.580.557,20	25.580.557,20	100.118.794,40
Programa: 401 - APOIO GERENCIAL E TECNOLÓGICO PARA A PROMOÇÃO DO MODELO DE GESTÃO	0,00	5.981.000,00	6.060.392,00	6.141.044,35	6.141.044,35	24.323.480,70
Ação: 2.2138 - MANUTENÇÃO DAS ATIVIDADES DO GABINETE DA SECRETARIA DE EDUCAÇÃO	0,00	5.981.000,00	6.060.392,00	6.141.044,35	6.141.044,35	24.323.480,70
113 - 3.3.90.00.00	0,00	2.131.000,00	2.199.192,00	2.268.466,55	2.268.466,55	8.867.125,10
101 - MSC - 1.500.1001 - 25% de Impostos e Transferências para a Educação (Art. 212 CF)	0,00	2.131.000,00	2.199.192,00	2.268.466,55	2.268.466,55	8.867.125,10
114 - 4.4.90.00.00	0,00	200.000,00	206.400,00	212.901,60	212.901,60	832.203,20
101 - MSC - 1.500.1001 - 25% de Impostos e Transferências para a Educação (Art. 212 CF)	0,00	200.000,00	206.400,00	212.901,60	212.901,60	832.203,20
745 - 3.1.90.00.00	0,00	3.500.000,00	3.500.000,00	3.500.000,00	3.500.000,00	14.000.000,00
101 - MSC - 1.500.1001 - 25% de Impostos e Transferências para a Educação (Art. 212 CF)	0,00	3.500.000,00	3.500.000,00	3.500.000,00	3.500.000,00	14.000.000,00
746 - 3.1.91.00.00	0,00	150.000,00	154.800,00	159.676,20	159.676,20	624.152,40
101 - MSC - 1.500.1001 - 25% de Impostos e Transferências para a Educação (Art. 212 CF)	0,00	150.000,00	154.800,00	159.676,20	159.676,20	624.152,40
Programa: 1201 - VALORIZAÇÃO DOS TRABALHADORES DA EDUCAÇÃO	0,00	1.085.000,00	1.234.720,00	1.184.991,18	1.184.991,18	4.689.702,36
Ação: 2.2139 - CUSTEIO DE CURSO DE ESPECIALIZAÇÃO PARA OS PROFESSORES	0,00	475.000,00	490.200,00	505.641,30	505.641,30	1.976.482,60
123 - 3.3.90.00.00	0,00	475.000,00	490.200,00	505.641,30	505.641,30	1.976.482,60
101 - MSC - 1.500.1001 - 25% de Impostos e Transferências para a Educação (Art. 212 CF)	0,00	475.000,00	490.200,00	505.641,30	505.641,30	1.976.482,60
Ação: 2.2140 - FORMAÇÃO CONTINUADA PARA OS PROFESSORES DA REDE MUNICIPAL	0,00	360.000,00	371.520,00	383.222,88	383.222,88	1.497.965,76
126 - 3.3.90.00.00	0,00	360.000,00	371.520,00	383.222,88	383.222,88	1.497.965,76
101 - MSC - 1.500.1001 - 25% de Impostos e Transferências para a Educação (Art. 212 CF)	0,00	360.000,00	371.520,00	383.222,88	383.222,88	1.497.965,76
Ação: 2.2141 - FORMAÇÃO ESPECÍFICA PARA PROFISSIONAIS DA EDUCAÇÃO INTEGRAL	0,00	50.000,00	51.600,00	53.225,40	53.225,40	208.050,80
127 - 3.3.90.00.00	0,00	50.000,00	51.600,00	53.225,40	53.225,40	208.050,80
101 - MSC - 1.500.1001 - 25% de Impostos e Transferências para a Educação (Art. 212 CF)	0,00	50.000,00	51.600,00	53.225,40	53.225,40	208.050,80
Ação: 2.2142 - ESPECIALIZAÇÃO PARA O PROCESSO DE GESTÃO DEMOCRÁTICA	0,00	0,00	115.000,00	30.000,00	30.000,00	175.000,00
150 - 3.3.90.00.00	0,00	0,00	115.000,00	30.000,00	30.000,00	175.000,00
101 - MSC - 1.500.1001 - 25% de Impostos e Transferências para a Educação (Art. 212 CF)	0,00	0,00	115.000,00	30.000,00	30.000,00	175.000,00
Ação: 2.2143 - FORMAÇÃO PROFISSIONALIZANTE DAS MERENDEIRAS	0,00	40.000,00	41.280,00	42.580,32	42.580,32	166.440,64
128 - 3.3.90.00.00	0,00	40.000,00	41.280,00	42.580,32	42.580,32	166.440,64
101 - MSC - 1.500.1001 - 25% de Impostos e Transferências para a Educação (Art. 212 CF)	0,00	40.000,00	41.280,00	42.580,32	42.580,32	166.440,64
Ação: 2.2144 - FORMAÇÃO TÉCNICA PARA MOTORISTAS, AGENTES DE DISCIPLINA, SERVIÇOS	0,00	160.000,00	165.120,00	170.321,28	170.321,28	665.762,56

PORTAL DA TRANSPARENCIA
 http://cloud.it-solucoes.int.br/transparenciaMunicipal/download/34-20230413131317.pdf
 assinado por: id:1000033

Anexo de Compatibilidade PPA e LOA



PPA 2022 - 2025 - Valores em R\$

		Valor global	2022	2023	2024	2025	Total
	130 - 3.3.90.00.00	0,00	155.000,00	159.960,00	164.998,74	164.998,74	644.957,48
	101 - MSC - 1.500.1001 - 25% de Impostos e Transferências para a Educação (Art. 212 CF)	0,00	155.000,00	159.960,00	164.998,74	164.998,74	644.957,48
	131 - 4.4.90.00.00	0,00	5.000,00	5.160,00	5.322,54	5.322,54	20.805,08
	101 - MSC - 1.500.1001 - 25% de Impostos e Transferências para a Educação (Art. 212 CF)	0,00	5.000,00	5.160,00	5.322,54	5.322,54	20.805,08
Programa:	1202 - SISTEMA DA INFORMAÇÃO DA EDUCAÇÃO	0,00	950.000,00	980.400,00	1.011.282,60	1.011.282,60	3.952.965,20
Ação:	2.2145 - MANUTENÇÃO DO PROGRAMA DE SISTEMA DA INFORMAÇÃO DA EDUCAÇÃO	0,00	950.000,00	980.400,00	1.011.282,60	1.011.282,60	3.952.965,20
	134 - 3.3.90.00.00	0,00	930.000,00	959.760,00	989.992,44	989.992,44	3.869.744,88
	101 - MSC - 1.500.1001 - 25% de Impostos e Transferências para a Educação (Art. 212 CF)	0,00	930.000,00	959.760,00	989.992,44	989.992,44	3.869.744,88
	135 - 4.4.90.00.00	0,00	20.000,00	20.640,00	21.290,16	21.290,16	83.220,32
	101 - MSC - 1.500.1001 - 25% de Impostos e Transferências para a Educação (Art. 212 CF)	0,00	20.000,00	20.640,00	21.290,16	21.290,16	83.220,32
Programa:	1204 - EDUCAÇÃO PELA PAZ	0,00	80.000,00	82.560,00	85.160,64	85.160,64	332.881,28
Ação:	2.2146 - MARIA DA PENHA VAI À ESCOLA	0,00	15.000,00	15.480,00	15.967,62	15.967,62	62.415,24
	140 - 3.3.90.00.00	0,00	15.000,00	15.480,00	15.967,62	15.967,62	62.415,24
	101 - MSC - 1.500.1001 - 25% de Impostos e Transferências para a Educação (Art. 212 CF)	0,00	15.000,00	15.480,00	15.967,62	15.967,62	62.415,24
Ação:	2.2147 - DIREITOS DAS CRIANÇAS E ADOLESCENTES	0,00	15.000,00	15.480,00	15.967,62	15.967,62	62.415,24
	141 - 3.3.90.00.00	0,00	15.000,00	15.480,00	15.967,62	15.967,62	62.415,24
	101 - MSC - 1.500.1001 - 25% de Impostos e Transferências para a Educação (Art. 212 CF)	0,00	15.000,00	15.480,00	15.967,62	15.967,62	62.415,24
Ação:	2.2148 - MANUTENÇÃO DO PROGRAMA EDUCAÇÃO PELA PAZ	0,00	50.000,00	51.600,00	53.225,40	53.225,40	208.050,80
	142 - 3.3.90.00.00	0,00	50.000,00	51.600,00	53.225,40	53.225,40	208.050,80
	101 - MSC - 1.500.1001 - 25% de Impostos e Transferências para a Educação (Art. 212 CF)	0,00	50.000,00	51.600,00	53.225,40	53.225,40	208.050,80
Programa:	1206 - DESENVOLVIMENTO DA EDUCAÇÃO BÁSICA	0,00	12.099.500,00	12.262.684,00	12.850.014,55	12.850.014,55	50.062.213,10
Ação:	1.1026 - AQUISIÇÃO, CONSTRUÇÃO, REFORMA, AMPLIAÇÃO E REQUALIFICAÇÃO DOS	0,00	2.809.000,00	2.898.888,00	2.990.202,97	2.990.202,97	11.688.293,94
	157 - 4.4.90.00.00	0,00	2.809.000,00	2.898.888,00	2.990.202,97	2.990.202,97	11.688.293,94
	101 - MSC - 1.500.1001 - 25% de Impostos e Transferências para a Educação (Art. 212 CF)	0,00	1.398.000,00	1.442.736,00	1.488.182,18	1.488.182,18	5.817.100,36
	111 - MSC - 1.550.0000 - Recursos do Salário Educação (QSE)	0,00	1.301.000,00	1.342.632,00	1.384.924,91	1.384.924,91	5.413.481,82
	115 - MSC - 1.569.0000 - Outras Transferências de Recursos do FNDE	0,00	110.000,00	113.520,00	117.095,88	117.095,88	457.711,76
Ação:	2.2149 - MANUTENÇÃO DAS ATIVIDADES DAS BIBLIOTECAS E SALAS DE LEITURA	0,00	330.500,00	341.076,00	351.819,89	351.819,89	1.375.215,78
	147 - 3.3.90.00.00	0,00	180.500,00	186.276,00	192.143,69	192.143,69	751.063,38
	101 - MSC - 1.500.1001 - 25% de Impostos e Transferências para a Educação (Art. 212 CF)	0,00	180.500,00	186.276,00	192.143,69	192.143,69	751.063,38
	148 - 4.4.90.00.00	0,00	150.000,00	154.800,00	159.676,20	159.676,20	624.152,40
	101 - MSC - 1.500.1001 - 25% de Impostos e Transferências para a Educação (Art. 212 CF)	0,00	150.000,00	154.800,00	159.676,20	159.676,20	624.152,40
Ação:	2.2150 - MANUTENÇÃO DO PLANETÁRIO	0,00	50.000,00	51.600,00	53.225,40	53.225,40	208.050,80
	153 - 3.3.90.00.00	0,00	30.000,00	30.960,00	31.935,24	31.935,24	124.830,48
	101 - MSC - 1.500.1001 - 25% de Impostos e Transferências para a Educação (Art. 212 CF)	0,00	30.000,00	30.960,00	31.935,24	31.935,24	124.830,48
	155 - 4.4.90.00.00	0,00	20.000,00	20.640,00	21.290,16	21.290,16	83.220,32
	101 - MSC - 1.500.1001 - 25% de Impostos e Transferências para a Educação (Art. 212 CF)	0,00	20.000,00	20.640,00	21.290,16	21.290,16	83.220,32
Ação:	2.2151 - MANUTENÇÃO DAS ATIVIDADES DOS PROGRAMAS DA EDUCAÇÃO BÁSICA	0,00	8.550.000,00	8.599.600,00	9.071.543,41	9.071.543,41	35.292.686,82
	158 - 3.3.90.00.00	0,00	7.000.000,00	7.000.000,00	7.421.556,01	7.421.556,01	28.843.112,02

PORTAL DA TRANSPARENCIA
 http://cloud.it-solucoes.int.br/transparenciaMunicipal/Download/34-20230413131317.pdf
 assinado por: id:15693

Anexo de Compatibilidade PPA e LOA



PPA 2022 - 2025 - Valores em R\$

		Valor global	2022	2023	2024	2025	Total
	101 - MSC - 1.500.1001 - 25% de Impostos e Transferências para a Educação (Art. 212 CF)	0,00	7.000.000,00	7.000.000,00	7.421.556,01	7.421.556,01	28.843.112,02
	159 - 4.4.90.00.00	0,00	1.000.000,00	1.032.000,00	1.064.508,00	1.064.508,00	4.161.016,00
	101 - MSC - 1.500.1001 - 25% de Impostos e Transferências para a Educação (Art. 212 CF)	0,00	1.000.000,00	1.032.000,00	1.064.508,00	1.064.508,00	4.161.016,00
	744 - 3.1.90.00.00	0,00	500.000,00	516.000,00	532.254,00	532.254,00	2.080.508,00
	101 - MSC - 1.500.1001 - 25% de Impostos e Transferências para a Educação (Art. 212 CF)	0,00	500.000,00	516.000,00	532.254,00	532.254,00	2.080.508,00
	747 - 3.1.91.00.00	0,00	50.000,00	51.600,00	53.225,40	53.225,40	208.050,80
	101 - MSC - 1.500.1001 - 25% de Impostos e Transferências para a Educação (Art. 212 CF)	0,00	50.000,00	51.600,00	53.225,40	53.225,40	208.050,80
Ação:	2.2152 - PROMOÇÃO DE EVENTOS EDUCACIONAIS	0,00	135.000,00	139.320,00	143.708,58	143.708,58	561.737,16
	160 - 3.3.90.00.00	0,00	105.000,00	108.360,00	111.773,34	111.773,34	436.906,68
	101 - MSC - 1.500.1001 - 25% de Impostos e Transferências para a Educação (Art. 212 CF)	0,00	105.000,00	108.360,00	111.773,34	111.773,34	436.906,68
	161 - 4.4.90.00.00	0,00	30.000,00	30.960,00	31.935,24	31.935,24	124.830,48
	101 - MSC - 1.500.1001 - 25% de Impostos e Transferências para a Educação (Art. 212 CF)	0,00	30.000,00	30.960,00	31.935,24	31.935,24	124.830,48
Ação:	2.2153 - IMPLANTAÇÃO E MANUTENÇÃO DAS ESCOLAS INTEGRAIS	0,00	200.000,00	206.400,00	212.901,60	212.901,60	832.203,20
	164 - 3.3.90.00.00	0,00	160.000,00	165.120,00	170.321,28	170.321,28	665.762,56
	101 - MSC - 1.500.1001 - 25% de Impostos e Transferências para a Educação (Art. 212 CF)	0,00	160.000,00	165.120,00	170.321,28	170.321,28	665.762,56
	165 - 4.4.90.00.00	0,00	40.000,00	41.280,00	42.580,32	42.580,32	166.440,64
	101 - MSC - 1.500.1001 - 25% de Impostos e Transferências para a Educação (Art. 212 CF)	0,00	40.000,00	41.280,00	42.580,32	42.580,32	166.440,64
Ação:	2.2154 - ALFABETIZAÇÃO NA IDADE CERTA	0,00	25.000,00	25.800,00	26.612,70	26.612,70	104.025,40
	173 - 3.3.90.00.00	0,00	25.000,00	25.800,00	26.612,70	26.612,70	104.025,40
	101 - MSC - 1.500.1001 - 25% de Impostos e Transferências para a Educação (Art. 212 CF)	0,00	25.000,00	25.800,00	26.612,70	26.612,70	104.025,40
Programa:	1207 - DESENVOLVIMENTO DA EDUCAÇÃO INCLUSIVA	0,00	181.000,00	186.792,00	192.675,95	192.675,95	753.143,90
Ação:	2.2155 - MANUTENÇÃO DAS ATIVIDADES DO CAP	0,00	91.000,00	93.912,00	96.870,23	96.870,23	378.652,46
	162 - 3.3.90.00.00	0,00	86.000,00	88.752,00	91.547,69	91.547,69	357.847,38
	101 - MSC - 1.500.1001 - 25% de Impostos e Transferências para a Educação (Art. 212 CF)	0,00	86.000,00	88.752,00	91.547,69	91.547,69	357.847,38
	163 - 4.4.90.00.00	0,00	5.000,00	5.160,00	5.322,54	5.322,54	20.805,08
	101 - MSC - 1.500.1001 - 25% de Impostos e Transferências para a Educação (Art. 212 CF)	0,00	5.000,00	5.160,00	5.322,54	5.322,54	20.805,08
Ação:	2.2156 - MANUTENÇÃO DO PROGRAMA EDUCAÇÃO INCLUSIVA	0,00	90.000,00	92.880,00	95.805,72	95.805,72	374.491,44
	170 - 3.3.90.00.00	0,00	90.000,00	92.880,00	95.805,72	95.805,72	374.491,44
	101 - MSC - 1.500.1001 - 25% de Impostos e Transferências para a Educação (Art. 212 CF)	0,00	90.000,00	92.880,00	95.805,72	95.805,72	374.491,44
Programa:	1210 - PROGRAMA DE TRANSPORTE ESCOLAR	0,00	3.866.000,00	3.907.632,00	4.115.387,93	4.115.387,93	16.004.407,86
Ação:	2.2157 - MANUTENÇÃO DO PROGRAMA TRANSPORTE ESCOLAR	0,00	3.866.000,00	3.907.632,00	4.115.387,93	4.115.387,93	16.004.407,86
	145 - 3.3.90.00.00	0,00	3.100.000,00	3.117.120,00	3.299.974,80	3.299.974,80	12.817.069,60
	101 - MSC - 1.500.1001 - 25% de Impostos e Transferências para a Educação (Art. 212 CF)	0,00	2.565.000,00	2.565.000,00	2.730.463,02	2.730.463,02	10.590.926,04
	114 - MSC - 1.553.0000 - Recursos do PNATE (Programa Nacional de Apoio ao Transporte Escolar)	0,00	435.000,00	448.920,00	463.060,98	463.060,98	1.810.041,96
	123 - MSC - 1.571.0000 - Transferências do Estado referentes a Convênios e Instrumentos Congêneres Vi	0,00	100.000,00	103.200,00	106.450,80	106.450,80	416.101,60
	146 - 4.4.90.00.00	0,00	766.000,00	790.512,00	815.413,13	815.413,13	3.187.338,26
	116 - MSC - 1.570.0000 - Recursos de Convênios para Educação do Governo Federal	0,00	676.000,00	697.632,00	719.607,41	719.607,41	2.812.846,82
	123 - MSC - 1.571.0000 - Transferências do Estado referentes a Convênios e Instrumentos Congêneres Vi	0,00	90.000,00	92.880,00	95.805,72	95.805,72	374.491,44

PORTAL DA TRANSPARENCIA
 http://cloud.it-solucoes.inf.br/transparenciaMunicipal/da
 assinado por: iduser 83

Anexo de Compatibilidade PPA e LOA



PPA 2022 - 2025 - Valores em R\$

		Valor global	2022	2023	2024	2025	Total
Programa:	Ensino Superior	0,00	460.500,00	541.786,00	563.410,93	563.410,93	2.129.107,86
Programa:	1209 - DESENVOLVIMENTO DA EDUCAÇÃO SUPERIOR	0,00	460.500,00	541.786,00	563.410,93	563.410,93	2.129.107,86
Ação:	2.2158 - PROGUS (MANUTENÇÃO DO PROGRAMA)	0,00	400.000,00	412.800,00	425.803,20	425.803,20	1.664.406,40
	149 - 3.3.90.00.00	0,00	400.000,00	412.800,00	425.803,20	425.803,20	1.664.406,40
	100 - MSC - 1.501.0000 - Recursos Próprios	0,00	400.000,00	412.800,00	425.803,20	425.803,20	1.664.406,40
Ação:	2.2159 - IMPLANTAÇÃO DO POLO UAB	0,00	60.500,00	62.436,00	64.402,73	64.402,73	251.741,46
	151 - 3.3.90.00.00	0,00	45.500,00	46.956,00	48.435,11	48.435,11	189.326,22
	100 - MSC - 1.501.0000 - Recursos Próprios	0,00	45.500,00	46.956,00	48.435,11	48.435,11	189.326,22
	152 - 4.4.90.00.00	0,00	15.000,00	15.480,00	15.967,62	15.967,62	62.415,24
	100 - MSC - 1.501.0000 - Recursos Próprios	0,00	15.000,00	15.480,00	15.967,62	15.967,62	62.415,24
Ação:	2.2160 - MANUTENÇÃO DO POLO UAB	0,00	0,00	66.550,00	73.205,00	73.205,00	212.960,00
	154 - 3.3.90.00.00	0,00	0,00	66.550,00	73.205,00	73.205,00	212.960,00
	100 - MSC - 1.501.0000 - Recursos Próprios	0,00	0,00	66.550,00	73.205,00	73.205,00	212.960,00
Subfunção:	365 - Educação Infantil	0,00	2.354.143,78	2.429.476,38	2.506.004,89	2.506.004,89	9.795.629,94
Programa:	1203 - ATENÇÃO À PRIMEIRA INFÂNCIA	0,00	2.354.143,78	2.429.476,38	2.506.004,89	2.506.004,89	9.795.629,94
Ação:	1.1027 - CONSTRUÇÃO, REFORMA E AMPLIAÇÃO DE CRECHES, INCLUSIVE AS ALTERAÇÕES	0,00	1.654.143,78	1.707.076,38	1.760.849,29	1.760.849,29	6.882.918,74
	136 - 4.4.90.00.00	0,00	1.654.143,78	1.707.076,38	1.760.849,29	1.760.849,29	6.882.918,74
	101 - MSC - 1.500.1001 - 25% de Impostos e Transferências para a Educação (Art. 212 CF)	0,00	1.654.143,78	1.707.076,38	1.760.849,29	1.760.849,29	6.882.918,74
Ação:	1.1028 - CONSTRUÇÃO, REFORMA E AMPLIAÇÃO DOS CENTROS DE EDUCAÇÃO INFANTIL	0,00	700.000,00	722.400,00	745.155,60	745.155,60	2.912.711,20
	137 - 4.4.90.00.00	0,00	700.000,00	722.400,00	745.155,60	745.155,60	2.912.711,20
	101 - MSC - 1.500.1001 - 25% de Impostos e Transferências para a Educação (Art. 212 CF)	0,00	700.000,00	722.400,00	745.155,60	745.155,60	2.912.711,20
Subfunção:	367 - Educação Especial	0,00	100.000,00	103.200,00	106.450,80	106.450,80	416.101,60
Programa:	1207 - DESENVOLVIMENTO DA EDUCAÇÃO INCLUSIVA	0,00	100.000,00	103.200,00	106.450,80	106.450,80	416.101,60
Ação:	2.2161 - MANUTENÇÃO DAS ATIVIDADES DA EDUCAÇÃO ESPECIAL	0,00	100.000,00	103.200,00	106.450,80	106.450,80	416.101,60
	172 - 3.3.90.00.00	0,00	100.000,00	103.200,00	106.450,80	106.450,80	416.101,60
	101 - MSC - 1.500.1001 - 25% de Impostos e Transferências para a Educação (Art. 212 CF)	0,00	100.000,00	103.200,00	106.450,80	106.450,80	416.101,60
Unidade Orçamentária:	15003 - FUNDEB	0,00	78.665.000,00	79.395.132,06	80.495.975,09	80.495.975,09	319.052.082,24
Função:	12 - Educação	0,00	78.665.000,00	79.395.132,06	80.495.975,09	80.495.975,09	319.052.082,24
Subfunção:	361 - Ensino Fundamental	0,00	56.756.100,00	57.124.227,26	57.852.239,29	57.852.239,29	229.584.805,84
Programa:	1201 - VALORIZAÇÃO DOS TRABALHADORES DA EDUCAÇÃO	0,00	20.000,00	20.640,00	21.290,16	21.290,16	83.220,32
Ação:	2.2162 - CUSTEIO DE PARTICIPAÇÃO EM CONGRESSOS E SEMINÁRIOS	0,00	20.000,00	20.640,00	21.290,16	21.290,16	83.220,32
	133 - 3.3.90.00.00	0,00	20.000,00	20.640,00	21.290,16	21.290,16	83.220,32
	105 - MSC - 1.540.0000 - FUNDEB 30% (Despesas Diversas)	0,00	20.000,00	20.640,00	21.290,16	21.290,16	83.220,32
Programa:	1206 - DESENVOLVIMENTO DA EDUCAÇÃO BÁSICA	0,00	1.020.000,00	1.052.640,00	1.085.798,16	1.085.798,16	4.244.236,32
Ação:	2.2163 - MELHORAMENTO NOS INDICADORES DE ENSINO	0,00	1.020.000,00	1.052.640,00	1.085.798,16	1.085.798,16	4.244.236,32
	171 - 3.3.90.00.00	0,00	1.020.000,00	1.052.640,00	1.085.798,16	1.085.798,16	4.244.236,32
	105 - MSC - 1.540.0000 - FUNDEB 30% (Despesas Diversas)	0,00	1.020.000,00	1.052.640,00	1.085.798,16	1.085.798,16	4.244.236,32
Programa:	1207 - DESENVOLVIMENTO DA EDUCAÇÃO INCLUSIVA	0,00	30.000,00	30.960,00	31.935,24	31.935,24	124.830,48

PORTAL DA TRANSPARENCIA
<http://cloud-it.solucoes.inf.br/transparenciaMunicipal/download.aspx?arquivo=20230413131317.pdf>
 assinado por: id: 5883

Anexo de Compatibilidade PPA e LOA



PPA 2022 - 2025 - Valores em R\$

		Valor global	2022	2023	2024	2025	Total
Ação:	54 - FORTALECIMENTO DO PROCESSO DE INCLUSÃO DOS QUILOMBOLAS,	0,00	30.000,00	30.960,00	31.935,24	31.935,24	124.830,48
	168 - 3.3.90.00.00	0,00	23.000,00	23.736,00	24.483,68	24.483,68	95.703,36
	105 - MSC - 1.540.0000 - FUNDEB 30% (Despesas Diversas)	0,00	23.000,00	23.736,00	24.483,68	24.483,68	95.703,36
	169 - 4.4.90.00.00	0,00	7.000,00	7.224,00	7.451,56	7.451,56	29.127,12
	105 - MSC - 1.540.0000 - FUNDEB 30% (Despesas Diversas)	0,00	7.000,00	7.224,00	7.451,56	7.451,56	29.127,12
Programa:	1211 - MANUTENÇÃO E DESENVOLVIMENTO DO FUNDEB	0,00	55.686.100,00	56.019.987,26	56.713.215,73	56.713.215,73	225.132.518,72
Ação:	1.1029 - CONSTRUÇÃO, REFORMA E AQUISIÇÃO DE BENS MÓVEIS E IMÓVEIS PARA O ENSINO	0,00	500.000,00	516.000,00	532.254,00	532.254,00	2.080.508,00
	174 - 4.4.90.00.00	0,00	500.000,00	516.000,00	532.254,00	532.254,00	2.080.508,00
	105 - MSC - 1.540.0000 - FUNDEB 30% (Despesas Diversas)	0,00	500.000,00	516.000,00	532.254,00	532.254,00	2.080.508,00
Ação:	2.2165 - MANUTENÇÃO DO ENSINO FUNDAMENTAL - FUNDEB 70%	0,00	42.241.100,00	42.447.627,26	43.011.473,89	43.011.473,89	170.711.675,04
	180 - 3.1.90.00.00	0,00	34.596.100,00	34.733.613,60	34.873.310,23	34.873.310,23	139.076.334,06
	104 - MSC - 1.540.1070 - FUNDEB 70% (Profissionais da Educação Básica)	0,00	30.298.800,00	30.298.800,00	30.298.800,00	30.298.800,00	121.195.200,00
	106 - MSC - 1.541.1070 - Complemento da União - VAAF - FUNDEB 70% (Profissionais da Educação Básic	0,00	4.297.300,00	4.434.813,60	4.574.510,23	4.574.510,23	17.881.134,06
	181 - 3.3.90.00.00	0,00	570.000,00	588.240,00	606.769,56	606.769,56	2.371.779,12
	104 - MSC - 1.540.1070 - FUNDEB 70% (Profissionais da Educação Básica)	0,00	570.000,00	588.240,00	606.769,56	606.769,56	2.371.779,12
	184 - 3.1.91.00.00	0,00	7.075.000,00	7.125.773,66	7.531.394,10	7.531.394,10	29.263.561,86
	104 - MSC - 1.540.1070 - FUNDEB 70% (Profissionais da Educação Básica)	0,00	7.075.000,00	7.125.773,66	7.531.394,10	7.531.394,10	29.263.561,86
Ação:	2.2166 - MANUTENÇÃO DO ENSINO FUNDAMENTAL - FUNDEB 30%	0,00	12.495.000,00	12.591.960,00	12.690.459,24	12.690.459,24	50.467.878,48
	186 - 3.1.90.00.00	0,00	10.465.000,00	10.497.000,00	10.529.508,00	10.529.508,00	42.021.016,00
	105 - MSC - 1.540.0000 - FUNDEB 30% (Despesas Diversas)	0,00	9.465.000,00	9.465.000,00	9.465.000,00	9.465.000,00	37.860.000,00
	108 - MSC - 1.541.0000 - Complemento da União - VAAF - FUNDEB 30% (Demais Despesas)	0,00	1.000.000,00	1.032.000,00	1.064.508,00	1.064.508,00	4.161.016,00
	187 - 3.1.91.00.00	0,00	1.000.000,00	1.032.000,00	1.064.508,00	1.064.508,00	4.161.016,00
	105 - MSC - 1.540.0000 - FUNDEB 30% (Despesas Diversas)	0,00	1.000.000,00	1.032.000,00	1.064.508,00	1.064.508,00	4.161.016,00
	188 - 3.3.90.00.00	0,00	1.030.000,00	1.062.960,00	1.096.443,24	1.096.443,24	4.285.846,48
	105 - MSC - 1.540.0000 - FUNDEB 30% (Despesas Diversas)	0,00	630.000,00	650.160,00	670.640,04	670.640,04	2.621.440,08
	108 - MSC - 1.541.0000 - Complemento da União - VAAF - FUNDEB 30% (Demais Despesas)	0,00	400.000,00	412.800,00	425.803,20	425.803,20	1.664.406,40
Ação:	2.2167 - MANUTENÇÃO DO PROGRAMA TRANSPORTE ESCOLAR - FUNDEB	0,00	450.000,00	464.400,00	479.028,60	479.028,60	1.872.457,20
	195 - 3.3.90.00.00	0,00	350.000,00	361.200,00	372.577,80	372.577,80	1.456.355,60
	105 - MSC - 1.540.0000 - FUNDEB 30% (Despesas Diversas)	0,00	350.000,00	361.200,00	372.577,80	372.577,80	1.456.355,60
	196 - 4.4.90.00.00	0,00	100.000,00	103.200,00	106.450,80	106.450,80	416.101,60
	105 - MSC - 1.540.0000 - FUNDEB 30% (Despesas Diversas)	0,00	100.000,00	103.200,00	106.450,80	106.450,80	416.101,60
Subfunção:	365 - Educação Infantil	0,00	18.618.900,00	18.875.624,80	19.141.504,48	19.141.504,48	75.777.533,76
Programa:	1203 - ATENÇÃO À PRIMEIRA INFÂNCIA	0,00	1.660.000,00	1.713.120,00	1.767.083,28	1.767.083,28	6.907.286,56
Ação:	2.2168 - MANUTENÇÃO DAS ATIVIDADES DAS CRECHES E CMEI'S	0,00	1.660.000,00	1.713.120,00	1.767.083,28	1.767.083,28	6.907.286,56
	138 - 3.3.90.00.00	0,00	1.160.000,00	1.197.120,00	1.234.829,28	1.234.829,28	4.826.778,56
	105 - MSC - 1.540.0000 - FUNDEB 30% (Despesas Diversas)	0,00	1.160.000,00	1.197.120,00	1.234.829,28	1.234.829,28	4.826.778,56
	139 - 4.4.90.00.00	0,00	500.000,00	516.000,00	532.254,00	532.254,00	2.080.508,00
	105 - MSC - 1.540.0000 - FUNDEB 30% (Despesas Diversas)	0,00	500.000,00	516.000,00	532.254,00	532.254,00	2.080.508,00

PORTAL DA TRANSPARENCIA
 http://cloud-it.solucoes.inf.br/transparenciaMunicipal/download/34-20230413131317.pdf
 assinado por: duser 83

Anexo de Compatibilidade PPA e LOA



PPA 2022 - 2025 - Valores em R\$

		Valor global	2022	2023	2024	2025	Total
	- MANUTENÇÃO E DESENVOLVIMENTO DO FUNDEB	0,00	16.958.900,00	17.162.504,80	17.374.421,20	17.374.421,20	68.870.247,20
Ação:	1.1030 - CONSTRUÇÃO, REFORMA E AQUISIÇÃO DE BENS MÓVEIS E IMÓVEIS PARA A	0,00	500.000,00	516.000,00	532.254,00	532.254,00	2.080.508,00
	176 - 4.4.90.00.00	0,00	500.000,00	516.000,00	532.254,00	532.254,00	2.080.508,00
	105 - MSC - 1.540.0000 - FUNDEB 30% (Despesas Diversas)	0,00	500.000,00	516.000,00	532.254,00	532.254,00	2.080.508,00
Ação:	2.2169 - MANUTENÇÃO DA EDUCAÇÃO INFANTIL - FUNDEB 70%	0,00	12.650.000,00	12.715.720,00	12.787.562,68	12.787.562,68	50.940.845,36
	175 - 3.1.90.00.00	0,00	10.435.000,00	10.435.000,00	10.435.000,00	10.435.000,00	41.740.000,00
	104 - MSC - 1.540.1070 - FUNDEB 70% (Profissionais da Educação Básica)	0,00	10.435.000,00	10.435.000,00	10.435.000,00	10.435.000,00	41.740.000,00
	177 - 3.1.91.00.00	0,00	2.025.000,00	2.089.800,00	2.155.628,70	2.155.628,70	8.426.057,40
	104 - MSC - 1.540.1070 - FUNDEB 70% (Profissionais da Educação Básica)	0,00	2.025.000,00	2.089.800,00	2.155.628,70	2.155.628,70	8.426.057,40
	179 - 3.3.90.00.00	0,00	190.000,00	190.920,00	196.933,98	196.933,98	774.787,96
	104 - MSC - 1.540.1070 - FUNDEB 70% (Profissionais da Educação Básica)	0,00	190.000,00	190.920,00	196.933,98	196.933,98	774.787,96
Ação:	2.2170 - MANUTENÇÃO DA EDUCAÇÃO INFANTIL - FUNDEB 30%	0,00	3.808.900,00	3.930.784,80	4.054.604,52	4.054.604,52	15.848.893,84
	189 - 3.1.90.00.00	0,00	2.295.000,00	2.368.440,00	2.443.045,86	2.443.045,86	9.549.531,72
	105 - MSC - 1.540.0000 - FUNDEB 30% (Despesas Diversas)	0,00	2.295.000,00	2.368.440,00	2.443.045,86	2.443.045,86	9.549.531,72
	190 - 3.1.91.00.00	0,00	590.000,00	608.880,00	628.059,72	628.059,72	2.454.999,44
	105 - MSC - 1.540.0000 - FUNDEB 30% (Despesas Diversas)	0,00	590.000,00	608.880,00	628.059,72	628.059,72	2.454.999,44
	191 - 3.3.90.00.00	0,00	923.900,00	953.464,80	983.498,94	983.498,94	3.844.362,68
	105 - MSC - 1.540.0000 - FUNDEB 30% (Despesas Diversas)	0,00	482.200,00	497.630,40	513.305,76	513.305,76	2.006.441,92
	108 - MSC - 1.541.0000 - Complemento da União - VAAF - FUNDEB 30% (Demais Despesas)	0,00	441.700,00	455.834,40	470.193,18	470.193,18	1.837.920,76
Subfunção:	366 - Educação de Jovens e Adultos	0,00	3.270.000,00	3.374.640,00	3.480.941,16	3.480.941,16	13.606.522,32
Programa:	1211 - MANUTENÇÃO E DESENVOLVIMENTO DO FUNDEB	0,00	3.270.000,00	3.374.640,00	3.480.941,16	3.480.941,16	13.606.522,32
Ação:	1.1031 - CONSTRUÇÃO, REFORMA E AQUISIÇÃO DE BENS MÓVEIS E IMÓVEIS PARA O ENSINO	0,00	10.000,00	10.320,00	10.645,08	10.645,08	41.610,16
	178 - 4.4.90.00.00	0,00	10.000,00	10.320,00	10.645,08	10.645,08	41.610,16
	105 - MSC - 1.540.0000 - FUNDEB 30% (Despesas Diversas)	0,00	10.000,00	10.320,00	10.645,08	10.645,08	41.610,16
Ação:	2.2171 - MANUTENÇÃO DO ENSINO DE JOVENS E ADULTOS - FUNDEB 70%	0,00	3.220.000,00	3.323.040,00	3.427.715,76	3.427.715,76	13.398.471,52
	182 - 3.1.90.00.00	0,00	2.560.000,00	2.641.920,00	2.725.140,48	2.725.140,48	10.652.200,96
	104 - MSC - 1.540.1070 - FUNDEB 70% (Profissionais da Educação Básica)	0,00	2.560.000,00	2.641.920,00	2.725.140,48	2.725.140,48	10.652.200,96
	183 - 3.1.91.00.00	0,00	620.000,00	639.840,00	659.994,96	659.994,96	2.579.829,92
	104 - MSC - 1.540.1070 - FUNDEB 70% (Profissionais da Educação Básica)	0,00	620.000,00	639.840,00	659.994,96	659.994,96	2.579.829,92
	185 - 3.3.90.00.00	0,00	40.000,00	41.280,00	42.580,32	42.580,32	166.440,64
	104 - MSC - 1.540.1070 - FUNDEB 70% (Profissionais da Educação Básica)	0,00	40.000,00	41.280,00	42.580,32	42.580,32	166.440,64
Ação:	2.2172 - MANUTENÇÃO DO ENSINO DE JOVENS E ADULTOS - FUNDEB 30%	0,00	40.000,00	41.280,00	42.580,32	42.580,32	166.440,64
	192 - 3.1.90.00.00	0,00	25.000,00	25.800,00	26.612,70	26.612,70	104.025,40
	105 - MSC - 1.540.0000 - FUNDEB 30% (Despesas Diversas)	0,00	25.000,00	25.800,00	26.612,70	26.612,70	104.025,40
	193 - 3.1.91.00.00	0,00	5.000,00	5.160,00	5.322,54	5.322,54	20.805,08
	105 - MSC - 1.540.0000 - FUNDEB 30% (Despesas Diversas)	0,00	5.000,00	5.160,00	5.322,54	5.322,54	20.805,08
	194 - 3.3.90.00.00	0,00	10.000,00	10.320,00	10.645,08	10.645,08	41.610,16
	105 - MSC - 1.540.0000 - FUNDEB 30% (Despesas Diversas)	0,00	10.000,00	10.320,00	10.645,08	10.645,08	41.610,16

PORTAL DA TRANSPARENCIA
<http://cloud-it-solucoes.int.br/transparenciaMunicipal/download/34-20230413131317.pdf>
 assinado por: iduser783

Anexo de Compatibilidade PPA e LOA



PPA 2022 - 2025 - Valores em R\$

	Valor global	2022	2023	2024	2025	Total
· Educação Especial	0,00	20.000,00	20.640,00	21.290,16	21.290,16	83.220,32
Programa: 1207 - DESENVOLVIMENTO DA EDUCAÇÃO INCLUSIVA	0,00	20.000,00	20.640,00	21.290,16	21.290,16	83.220,32
Ação: 2.2173 - MANUTENÇÃO DAS ATIVIDADES DA EDUCAÇÃO ESPECIAL, INCLUSIVE AS	0,00	20.000,00	20.640,00	21.290,16	21.290,16	83.220,32
166 - 3.3.90.00.00	0,00	15.000,00	15.480,00	15.967,62	15.967,62	62.415,24
105 - MSC - 1.540.0000 - FUNDEB 30% (Despesas Diversas)	0,00	15.000,00	15.480,00	15.967,62	15.967,62	62.415,24
167 - 4.4.90.00.00	0,00	5.000,00	5.160,00	5.322,54	5.322,54	20.805,08
105 - MSC - 1.540.0000 - FUNDEB 30% (Despesas Diversas)	0,00	5.000,00	5.160,00	5.322,54	5.322,54	20.805,08
Unidade Orçamentária: 16001 - SECRETARIA DE INFRAESTRUTURA	0,00	2.595.000,00	2.678.040,00	2.762.398,26	2.762.398,26	10.797.836,52
Função: 15 - Urbanismo	0,00	2.595.000,00	2.678.040,00	2.762.398,26	2.762.398,26	10.797.836,52
Subfunção: 451 - Infra-Estrutura Urbana	0,00	2.595.000,00	2.678.040,00	2.762.398,26	2.762.398,26	10.797.836,52
Programa: 401 - APOIO GERENCIAL E TECNOLÓGICO PARA A PROMOÇÃO DO MODELO DE GESTÃO	0,00	2.595.000,00	2.678.040,00	2.762.398,26	2.762.398,26	10.797.836,52
Ação: 2.2174 - MANUTENÇÃO DO DEPARTAMENTO DE PATRIMÔNIO E SUPRIMENTOS	0,00	295.000,00	304.440,00	314.029,86	314.029,86	1.227.499,72
726 - 3.3.90.00.00	0,00	295.000,00	304.440,00	314.029,86	314.029,86	1.227.499,72
100 - MSC - 1.501.0000 - Recursos Próprios	0,00	295.000,00	304.440,00	314.029,86	314.029,86	1.227.499,72
Ação: 2.2175 - MANUTENÇÃO DO DEPARTAMENTO DE TRANSPORTE	0,00	2.300.000,00	2.373.600,00	2.448.368,40	2.448.368,40	9.570.336,80
727 - 3.3.90.00.00	0,00	2.300.000,00	2.373.600,00	2.448.368,40	2.448.368,40	9.570.336,80
100 - MSC - 1.501.0000 - Recursos Próprios	0,00	2.300.000,00	2.373.600,00	2.448.368,40	2.448.368,40	9.570.336,80
Unidade Orçamentária: 18001 - SECRETARIA DE PLANEJAMENTO E GESTÃO	0,00	2.736.000,00	2.759.552,00	2.783.477,89	2.783.477,89	11.062.507,78
Função: 4 - Administração	0,00	2.736.000,00	2.759.552,00	2.783.477,89	2.783.477,89	11.062.507,78
Subfunção: 121 - Planejamento e Orçamento	0,00	676.000,00	697.632,00	719.607,41	719.607,41	2.812.846,82
Programa: 414 - MONITORA – MONITORAMENTO DAS OBRAS E AÇÕES ESTRATÉGICAS DO GOVERNO	0,00	166.000,00	171.312,00	176.708,33	176.708,33	690.728,66
Ação: 2.2176 - IMPLANTAÇÃO DO SISTEMA MUNICIPAL DE MONITORAMENTO	0,00	1.000,00	1.032,00	1.064,51	1.064,51	4.161,02
371 - 3.3.90.00.00	0,00	1.000,00	1.032,00	1.064,51	1.064,51	4.161,02
100 - MSC - 1.501.0000 - Recursos Próprios	0,00	1.000,00	1.032,00	1.064,51	1.064,51	4.161,02
Ação: 2.2177 - ATIVIDADES DIVERSAS VOLTADAS PARA O APERFEIÇOAMENTO DA GESTÃO	0,00	10.000,00	10.320,00	10.645,08	10.645,08	41.610,16
376 - 3.3.90.00.00	0,00	7.000,00	7.224,00	7.451,56	7.451,56	29.127,12
100 - MSC - 1.501.0000 - Recursos Próprios	0,00	7.000,00	7.224,00	7.451,56	7.451,56	29.127,12
377 - 4.4.90.00.00	0,00	3.000,00	3.096,00	3.193,52	3.193,52	12.483,04
100 - MSC - 1.501.0000 - Recursos Próprios	0,00	3.000,00	3.096,00	3.193,52	3.193,52	12.483,04
Ação: 2.2178 - TECNOLOGIA E INOVAÇÃO PARA O APERFEIÇOAMENTO DA GESTÃO	0,00	20.000,00	20.640,00	21.290,16	21.290,16	83.220,32
378 - 3.3.90.00.00	0,00	10.000,00	10.320,00	10.645,08	10.645,08	41.610,16
100 - MSC - 1.501.0000 - Recursos Próprios	0,00	10.000,00	10.320,00	10.645,08	10.645,08	41.610,16
380 - 4.4.90.00.00	0,00	10.000,00	10.320,00	10.645,08	10.645,08	41.610,16
100 - MSC - 1.501.0000 - Recursos Próprios	0,00	10.000,00	10.320,00	10.645,08	10.645,08	41.610,16
Ação: 2.2179 - ESTUDOS, PESQUISA E ESTATÍSTICA PARA O APERFEIÇOAMENTO DA GESTÃO	0,00	5.000,00	5.160,00	5.322,54	5.322,54	20.805,08
381 - 3.3.90.00.00	0,00	5.000,00	5.160,00	5.322,54	5.322,54	20.805,08
100 - MSC - 1.501.0000 - Recursos Próprios	0,00	5.000,00	5.160,00	5.322,54	5.322,54	20.805,08
Ação: 2.2180 - IMPLANTAÇÃO DO PROJETO CONECTA	0,00	120.000,00	123.840,00	127.740,96	127.740,96	499.321,92

PORTAL DA TRANSPARENCIA
<http://ouvidor.org.br/ouvidores/inf.br/transparencia>
 assessoria@ouvidor.org.br

Anexo de Compatibilidade PPA e LOA



PPA 2022 - 2025 - Valores em R\$

		Valor global	2022	2023	2024	2025	Total
383 - 3.3.90.00.00		0,00	120.000,00	123.840,00	127.740,96	127.740,96	499.321,92
100 - MSC - 1.501.0000 - Recursos Próprios		0,00	20.000,00	20.640,00	21.290,16	21.290,16	83.220,32
119 - MSC - 1.700.0000 - Outras Transferências de Convênios ou Repasses da União		0,00	100.000,00	103.200,00	106.450,80	106.450,80	416.101,60
Ação:	2.2181 - APOIO À IMPLANTAÇÃO DE DOIS CENTROS DE AUTOCONHECIMENTO	0,00	10.000,00	10.320,00	10.645,08	10.645,08	41.610,16
384 - 4.4.90.00.00		0,00	3.000,00	3.096,00	3.193,52	3.193,52	12.483,04
100 - MSC - 1.501.0000 - Recursos Próprios		0,00	3.000,00	3.096,00	3.193,52	3.193,52	12.483,04
385 - 3.3.90.00.00		0,00	7.000,00	7.224,00	7.451,56	7.451,56	29.127,12
100 - MSC - 1.501.0000 - Recursos Próprios		0,00	7.000,00	7.224,00	7.451,56	7.451,56	29.127,12
Programa:	417 - USINA DE PROJETOS	0,00	510.000,00	526.320,00	542.899,08	542.899,08	2.122.118,16
Ação:	2.2182 - ELABORAÇÃO DE PROJETOS DE ENGENHARIA URBANOS E RURAIS	0,00	120.000,00	123.840,00	127.740,96	127.740,96	499.321,92
386 - 3.3.90.00.00		0,00	120.000,00	123.840,00	127.740,96	127.740,96	499.321,92
100 - MSC - 1.501.0000 - Recursos Próprios		0,00	120.000,00	123.840,00	127.740,96	127.740,96	499.321,92
Ação:	2.2183 - ELABORAÇÃO DE PROJETOS DE SANEAMENTO AMBIENTAL	0,00	20.000,00	20.640,00	21.290,16	21.290,16	83.220,32
387 - 3.3.90.00.00		0,00	20.000,00	20.640,00	21.290,16	21.290,16	83.220,32
100 - MSC - 1.501.0000 - Recursos Próprios		0,00	20.000,00	20.640,00	21.290,16	21.290,16	83.220,32
Ação:	2.2184 - ELABORAÇÃO DE PROJETOS DE GESTÃO DE RISCOS E RESP. A DESASTRES	0,00	20.000,00	20.640,00	21.290,16	21.290,16	83.220,32
388 - 3.3.90.00.00		0,00	20.000,00	20.640,00	21.290,16	21.290,16	83.220,32
100 - MSC - 1.501.0000 - Recursos Próprios		0,00	20.000,00	20.640,00	21.290,16	21.290,16	83.220,32
Ação:	2.2185 - REVISÃO DO PLANO DIRETOR MUNICIPAL	0,00	300.000,00	309.600,00	319.352,40	319.352,40	1.248.304,80
389 - 3.3.90.00.00		0,00	300.000,00	309.600,00	319.352,40	319.352,40	1.248.304,80
100 - MSC - 1.501.0000 - Recursos Próprios		0,00	300.000,00	309.600,00	319.352,40	319.352,40	1.248.304,80
Ação:	2.2186 - ELABORAÇÃO DE PLANOS SETORIAIS	0,00	40.000,00	41.280,00	42.580,32	42.580,32	166.440,64
392 - 3.3.90.00.00		0,00	40.000,00	41.280,00	42.580,32	42.580,32	166.440,64
100 - MSC - 1.501.0000 - Recursos Próprios		0,00	40.000,00	41.280,00	42.580,32	42.580,32	166.440,64
Ação:	2.2187 - ATIVIDADES DIVERSAS DE SUPORTE AO PLANEJAMENTO MUNICIPAL	0,00	10.000,00	10.320,00	10.645,08	10.645,08	41.610,16
393 - 3.3.90.00.00		0,00	10.000,00	10.320,00	10.645,08	10.645,08	41.610,16
100 - MSC - 1.501.0000 - Recursos Próprios		0,00	10.000,00	10.320,00	10.645,08	10.645,08	41.610,16
Subfunção:	122 - Administração Geral	0,00	2.060.000,00	2.061.920,00	2.063.870,48	2.063.870,48	8.249.660,96
Programa:	401 - APOIO GERENCIAL E TECNOLÓGICO PARA A PROMOÇÃO DO MODELO DE GESTÃO	0,00	2.060.000,00	2.061.920,00	2.063.870,48	2.063.870,48	8.249.660,96
Ação:	2.2188 - GESTÃO E MANUTENÇÃO DAS ATIVIDADES DA SECRETARIA DE PLANEJAMENTO E	0,00	2.060.000,00	2.061.920,00	2.063.870,48	2.063.870,48	8.249.660,96
755 - 3.3.90.00.00		0,00	50.000,00	51.600,00	53.225,40	53.225,40	208.050,80
100 - MSC - 1.501.0000 - Recursos Próprios		0,00	50.000,00	51.600,00	53.225,40	53.225,40	208.050,80
756 - 4.4.90.00.00		0,00	10.000,00	10.320,00	10.645,08	10.645,08	41.610,16
100 - MSC - 1.501.0000 - Recursos Próprios		0,00	10.000,00	10.320,00	10.645,08	10.645,08	41.610,16
771 - 3.1.90.00.00		0,00	2.000.000,00	2.000.000,00	2.000.000,00	2.000.000,00	8.000.000,00
100 - MSC - 1.501.0000 - Recursos Próprios		0,00	2.000.000,00	2.000.000,00	2.000.000,00	2.000.000,00	8.000.000,00
Unidade Orçamentária:	22001 - SECRETARIA DE ASSUNTOS JURÍDICOS	0,00	518.000,00	534.576,00	551.415,14	551.415,14	2.155.406,28
Função:	4 - Administração	0,00	518.000,00	534.576,00	551.415,14	551.415,14	2.155.406,28

PORTAL DA TRANSPARENCIA
<http://dados.abrasim.org.br/dados/orgaos/34-2023041313-397.pdf>

Anexo de Compatibilidade PPA e LOA



PPA 2022 - 2025 - Valores em R\$

	Valor global	2022	2023	2024	2025	Total
Administração Geral	0,00	518.000,00	534.576,00	551.415,14	551.415,14	2.155.406,28
Programa: 401 - APOIO GERENCIAL E TECNOLÓGICO PARA A PROMOÇÃO DO MODELO DE GESTÃO	0,00	518.000,00	534.576,00	551.415,14	551.415,14	2.155.406,28
Ação: 2.2189 - GESTÃO E MANUTENÇÃO DAS ATIVIDADES DA SECRETARIA MUNICIPAL DE	0,00	518.000,00	534.576,00	551.415,14	551.415,14	2.155.406,28
104 - 3.3.90.00.00	0,00	8.000,00	8.256,00	8.516,06	8.516,06	33.288,12
100 - MSC - 1.501.0000 - Recursos Próprios	0,00	8.000,00	8.256,00	8.516,06	8.516,06	33.288,12
105 - 4.4.90.00.00	0,00	10.000,00	10.320,00	10.645,08	10.645,08	41.610,16
100 - MSC - 1.501.0000 - Recursos Próprios	0,00	10.000,00	10.320,00	10.645,08	10.645,08	41.610,16
772 - 3.1.90.00.00	0,00	500.000,00	516.000,00	532.254,00	532.254,00	2.080.508,00
100 - MSC - 1.501.0000 - Recursos Próprios	0,00	500.000,00	516.000,00	532.254,00	532.254,00	2.080.508,00
Unidade Orçamentária: 23001 - SECRETARIA DE CULTURA	0,00	6.430.000,00	6.635.760,00	6.844.786,44	6.844.786,44	26.755.332,88
Função: 4 - Administração	0,00	1.510.000,00	1.558.320,00	1.607.407,08	1.607.407,08	6.283.134,16
Subfunção: 122 - Administração Geral	0,00	1.510.000,00	1.558.320,00	1.607.407,08	1.607.407,08	6.283.134,16
Programa: 401 - APOIO GERENCIAL E TECNOLÓGICO PARA A PROMOÇÃO DO MODELO DE GESTÃO	0,00	1.510.000,00	1.558.320,00	1.607.407,08	1.607.407,08	6.283.134,16
Ação: 2.2190 - GESTÃO E MANUTENÇÃO DAS ATIVIDADES DA SECRETARIA DE CULTURA E SUAS	0,00	1.510.000,00	1.558.320,00	1.607.407,08	1.607.407,08	6.283.134,16
706 - 4.4.90.00.00	0,00	10.000,00	10.320,00	10.645,08	10.645,08	41.610,16
100 - MSC - 1.501.0000 - Recursos Próprios	0,00	10.000,00	10.320,00	10.645,08	10.645,08	41.610,16
769 - 3.1.90.00.00	0,00	1.500.000,00	1.548.000,00	1.596.762,00	1.596.762,00	6.241.524,00
100 - MSC - 1.501.0000 - Recursos Próprios	0,00	1.500.000,00	1.548.000,00	1.596.762,00	1.596.762,00	6.241.524,00
Função: 12 - Educação	0,00	173.000,00	178.536,00	184.159,88	184.159,88	719.855,76
Subfunção: 122 - Administração Geral	0,00	173.000,00	178.536,00	184.159,88	184.159,88	719.855,76
Programa: 401 - APOIO GERENCIAL E TECNOLÓGICO PARA A PROMOÇÃO DO MODELO DE GESTÃO	0,00	173.000,00	178.536,00	184.159,88	184.159,88	719.855,76
Ação: 2.2190 - GESTÃO E MANUTENÇÃO DAS ATIVIDADES DA SECRETARIA DE CULTURA E SUAS	0,00	173.000,00	178.536,00	184.159,88	184.159,88	719.855,76
705 - 3.3.90.00.00	0,00	173.000,00	178.536,00	184.159,88	184.159,88	719.855,76
100 - MSC - 1.501.0000 - Recursos Próprios	0,00	173.000,00	178.536,00	184.159,88	184.159,88	719.855,76
Função: 13 - Cultura	0,00	4.747.000,00	4.898.904,00	5.053.219,48	5.053.219,48	19.752.342,96
Subfunção: 392 - Difusão Cultural	0,00	4.747.000,00	4.898.904,00	5.053.219,48	5.053.219,48	19.752.342,96
Programa: 401 - APOIO GERENCIAL E TECNOLÓGICO PARA A PROMOÇÃO DO MODELO DE GESTÃO	0,00	1.304.000,00	1.345.728,00	1.388.118,44	1.388.118,44	5.425.964,88
Ação: 2.2191 - CONSTRUÇÃO, REQUALIFICAÇÃO, RESTAURAÇÃO E PRESERVAÇÃO DOS	0,00	955.000,00	985.560,00	1.016.605,14	1.016.605,14	3.973.770,28
707 - 3.3.90.00.00	0,00	520.000,00	536.640,00	553.544,16	553.544,16	2.163.728,32
100 - MSC - 1.501.0000 - Recursos Próprios	0,00	520.000,00	536.640,00	553.544,16	553.544,16	2.163.728,32
708 - 4.4.90.00.00	0,00	435.000,00	448.920,00	463.060,98	463.060,98	1.810.041,96
100 - MSC - 1.501.0000 - Recursos Próprios	0,00	425.000,00	438.600,00	452.415,90	452.415,90	1.768.431,80
119 - MSC - 1.700.0000 - Outras Transferências de Convênios ou Repasses da União	0,00	10.000,00	10.320,00	10.645,08	10.645,08	41.610,16
Ação: 2.2192 - MANUTENÇÃO DOS EQUIPAMENTOS E ESPAÇOS CULTURAIS E PONTOS DE CULTURA	0,00	156.000,00	160.992,00	166.063,25	166.063,25	649.118,50
709 - 3.3.90.00.00	0,00	141.000,00	145.512,00	150.095,63	150.095,63	586.703,26
100 - MSC - 1.501.0000 - Recursos Próprios	0,00	141.000,00	145.512,00	150.095,63	150.095,63	586.703,26
710 - 4.4.90.00.00	0,00	15.000,00	15.480,00	15.967,62	15.967,62	62.415,24
100 - MSC - 1.501.0000 - Recursos Próprios	0,00	15.000,00	15.480,00	15.967,62	15.967,62	62.415,24
Ação: 2.2193 - APOIO ÀS AÇÕES DO INSTITUTO HISTÓRICO, GEOGRÁFICO E CULTURAL DE	0,00	56.000,00	57.792,00	59.612,45	59.612,45	233.016,90

PORTAL DA TRANSPARÊNCIA
 http://cloud.ifood.com.br/transparenciaMunicipal/odownload/34-2023001-331317.pdf
 assinado por: d9e33

Anexo de Compatibilidade PPA e LOA



PPA 2022 - 2025 - Valores em R\$

		Valor global	2022	2023	2024	2025	Total
	711 - 3.3.90.00.00	0,00	46.000,00	47.472,00	48.967,37	48.967,37	191.406,74
	100 - MSC - 1.501.0000 - Recursos Próprios	0,00	46.000,00	47.472,00	48.967,37	48.967,37	191.406,74
	712 - 4.4.90.00.00	0,00	10.000,00	10.320,00	10.645,08	10.645,08	41.610,16
	100 - MSC - 1.501.0000 - Recursos Próprios	0,00	10.000,00	10.320,00	10.645,08	10.645,08	41.610,16
Ação:	2.2194 - MANUTENÇÃO DAS ATIVIDADES DA BANDA DE MÚSICA DE GARANHUNS	0,00	76.000,00	78.432,00	80.902,61	80.902,61	316.237,22
	713 - 3.3.90.00.00	0,00	56.000,00	57.792,00	59.612,45	59.612,45	233.016,90
	100 - MSC - 1.501.0000 - Recursos Próprios	0,00	56.000,00	57.792,00	59.612,45	59.612,45	233.016,90
	714 - 4.4.90.00.00	0,00	20.000,00	20.640,00	21.290,16	21.290,16	83.220,32
	100 - MSC - 1.501.0000 - Recursos Próprios	0,00	20.000,00	20.640,00	21.290,16	21.290,16	83.220,32
Ação:	2.2195 - MANUTENÇÃO DAS ATIVIDADES DOS CONSELHOS MUNICIPAIS DE CULTURA,	0,00	61.000,00	62.952,00	64.934,99	64.934,99	253.821,98
	715 - 3.3.90.00.00	0,00	51.000,00	52.632,00	54.289,91	54.289,91	212.211,82
	100 - MSC - 1.501.0000 - Recursos Próprios	0,00	51.000,00	52.632,00	54.289,91	54.289,91	212.211,82
	716 - 4.4.90.00.00	0,00	10.000,00	10.320,00	10.645,08	10.645,08	41.610,16
	100 - MSC - 1.501.0000 - Recursos Próprios	0,00	10.000,00	10.320,00	10.645,08	10.645,08	41.610,16
Programa:	1301 - EVENTOS FIXOS E EVENTUAIS DO CALENDÁRIO ANUAL	0,00	3.443.000,00	3.553.176,00	3.665.101,04	3.665.101,04	14.326.378,08
Ação:	2.2196 - REALIZAÇÃO E/OU APOIO A EVENTOS, FESTAS, FEIRAS, EXPOSIÇÕES, CONCURSOS	0,00	563.000,00	581.016,00	599.318,00	599.318,00	2.342.652,00
	717 - 3.3.90.00.00	0,00	538.000,00	555.216,00	572.705,30	572.705,30	2.238.626,60
	100 - MSC - 1.501.0000 - Recursos Próprios	0,00	438.000,00	452.016,00	466.254,50	466.254,50	1.822.525,00
	127 - MSC - 1.701.0000 - Outras Transferências de Convênios ou Repasses dos Estados	0,00	100.000,00	103.200,00	106.450,80	106.450,80	416.101,60
	718 - 4.4.90.00.00	0,00	25.000,00	25.800,00	26.612,70	26.612,70	104.025,40
	100 - MSC - 1.501.0000 - Recursos Próprios	0,00	25.000,00	25.800,00	26.612,70	26.612,70	104.025,40
Ação:	2.2197 - MANUTENÇÃO DAS ATIVIDADES RELACIONADAS AO EVENTO "FESTIVAL DE	0,00	1.258.000,00	1.298.256,00	1.339.151,06	1.339.151,06	5.234.558,12
	719 - 3.3.90.00.00	0,00	1.208.000,00	1.246.656,00	1.285.925,66	1.285.925,66	5.026.507,32
	100 - MSC - 1.501.0000 - Recursos Próprios	0,00	1.000.000,00	1.032.000,00	1.064.508,00	1.064.508,00	4.161.016,00
	127 - MSC - 1.701.0000 - Outras Transferências de Convênios ou Repasses dos Estados	0,00	208.000,00	214.656,00	221.417,66	221.417,66	865.491,32
	720 - 4.4.90.00.00	0,00	50.000,00	51.600,00	53.225,40	53.225,40	208.050,80
	100 - MSC - 1.501.0000 - Recursos Próprios	0,00	50.000,00	51.600,00	53.225,40	53.225,40	208.050,80
Ação:	2.2198 - MANUTENÇÃO DAS ATIVIDADES RELACIONADAS AO EVENTO "MAGIA DO NATAL"	0,00	1.622.000,00	1.673.904,00	1.726.631,98	1.726.631,98	6.749.167,96
	721 - 3.3.90.00.00	0,00	1.522.000,00	1.570.704,00	1.620.181,18	1.620.181,18	6.333.066,36
	100 - MSC - 1.501.0000 - Recursos Próprios	0,00	1.300.000,00	1.341.600,00	1.383.860,40	1.383.860,40	5.409.320,80
	127 - MSC - 1.701.0000 - Outras Transferências de Convênios ou Repasses dos Estados	0,00	222.000,00	229.104,00	236.320,78	236.320,78	923.745,56
	722 - 4.4.90.00.00	0,00	100.000,00	103.200,00	106.450,80	106.450,80	416.101,60
	100 - MSC - 1.501.0000 - Recursos Próprios	0,00	100.000,00	103.200,00	106.450,80	106.450,80	416.101,60
Unidade Gestora:	2 - Fundo Municipal de Assistência Social de Garanhuns	0,00	12.522.781,72	12.924.542,74	13.331.665,87	13.331.665,87	52.110.656,20
Unidade Orçamentária:	17001 - SECRETARIA MUNICIPAL DE ASSISTÊNCIA SOCIAL E DIREIT	0,00	943.500,00	1.010.844,00	1.042.685,59	1.042.685,59	4.039.715,18
Função:	8 - Assistência Social	0,00	943.500,00	1.010.844,00	1.042.685,59	1.042.685,59	4.039.715,18
Subfunção:	122 - Administração Geral	0,00	943.500,00	1.010.844,00	1.042.685,59	1.042.685,59	4.039.715,18
Programa:	801 - APOIO À GESTÃO ADMINISTRATIVA DA SECRETARIA DE ASSISTÊNCIA SOCIAL E DIREIT	0,00	943.500,00	1.010.844,00	1.042.685,59	1.042.685,59	4.039.715,18

PORTAL DA TRANSPARENCIA
<http://cloud-it.solucoes.int.br/transparenciaMunicipal/download/34-20230413131317.pdf>
 assinado por: duser 83

Anexo de Compatibilidade PPA e LOA



PPA 2022 - 2025 - Valores em R\$

		Valor global	2022	2023	2024	2025	Total
	99 - MANUTENÇÃO DAS AÇÕES E ATIVIDADES DO GABINETE DA SECRETARIA DE	0,00	47.000,00	48.504,00	50.031,88	50.031,88	195.567,76
	197 - 3.3.90.00.00	0,00	47.000,00	48.504,00	50.031,88	50.031,88	195.567,76
	100 - MSC - 1.501.0000 - Recursos Próprios	0,00	47.000,00	48.504,00	50.031,88	50.031,88	195.567,76
Ação:	2.2200 - FOLHA DE PAGAMENTO DE SERVIDORES MUNICIPAIS VINCULADOS A SEC. DE	0,00	460.000,00	474.720,00	489.673,68	489.673,68	1.914.067,36
	296 - 3.1.90.00.00	0,00	300.000,00	309.600,00	319.352,40	319.352,40	1.248.304,80
	100 - MSC - 1.501.0000 - Recursos Próprios	0,00	300.000,00	309.600,00	319.352,40	319.352,40	1.248.304,80
	297 - 3.1.91.00.00	0,00	150.000,00	154.800,00	159.676,20	159.676,20	624.152,40
	100 - MSC - 1.501.0000 - Recursos Próprios	0,00	150.000,00	154.800,00	159.676,20	159.676,20	624.152,40
	298 - 3.3.90.00.00	0,00	10.000,00	10.320,00	10.645,08	10.645,08	41.610,16
	100 - MSC - 1.501.0000 - Recursos Próprios	0,00	10.000,00	10.320,00	10.645,08	10.645,08	41.610,16
Ação:	2.2201 - MANUTENÇÃO DAS AÇÕES E ATIVIDADES DO DEPARTAMENTO DE DIREITOS	0,00	63.500,00	65.532,00	67.596,26	67.596,26	264.224,52
	200 - 3.3.90.00.00	0,00	63.500,00	65.532,00	67.596,26	67.596,26	264.224,52
	100 - MSC - 1.501.0000 - Recursos Próprios	0,00	63.500,00	65.532,00	67.596,26	67.596,26	264.224,52
Ação:	2.2202 - MANUTENÇÃO DAS AÇÕES E ATIVIDADES DO DEPARTAMENTO DE GESTÃO DO SUAS	0,00	100.000,00	103.200,00	106.450,80	106.450,80	416.101,60
	201 - 3.3.90.00.00	0,00	100.000,00	103.200,00	106.450,80	106.450,80	416.101,60
	100 - MSC - 1.501.0000 - Recursos Próprios	0,00	100.000,00	103.200,00	106.450,80	106.450,80	416.101,60
Ação:	2.2203 - MANUTENÇÃO DAS AÇÕES E ATIVIDADES DO DEPARTAMENTO ADMINISTRATIVO E	0,00	55.000,00	56.760,00	58.547,94	58.547,94	228.855,88
	198 - 3.3.90.00.00	0,00	55.000,00	56.760,00	58.547,94	58.547,94	228.855,88
	100 - MSC - 1.501.0000 - Recursos Próprios	0,00	55.000,00	56.760,00	58.547,94	58.547,94	228.855,88
Ação:	2.2204 - MANUTENÇÃO DAS AÇÕES E ATIVIDADES DO CONSELHO MUNICIPAL DE	0,00	70.000,00	72.240,00	74.515,56	74.515,56	291.271,12
	204 - 3.3.90.00.00	0,00	55.000,00	56.760,00	58.547,94	58.547,94	228.855,88
	100 - MSC - 1.501.0000 - Recursos Próprios	0,00	55.000,00	56.760,00	58.547,94	58.547,94	228.855,88
	205 - 4.4.90.00.00	0,00	15.000,00	15.480,00	15.967,62	15.967,62	62.415,24
	100 - MSC - 1.501.0000 - Recursos Próprios	0,00	15.000,00	15.480,00	15.967,62	15.967,62	62.415,24
Ação:	2.2205 - MANUTENÇÃO DAS AÇÕES E ATIVIDADES DO CONSELHO MUNICIPAL DOS DIREITOS	0,00	70.000,00	72.240,00	74.515,56	74.515,56	291.271,12
	209 - 3.3.90.00.00	0,00	55.000,00	56.760,00	58.547,94	58.547,94	228.855,88
	100 - MSC - 1.501.0000 - Recursos Próprios	0,00	55.000,00	56.760,00	58.547,94	58.547,94	228.855,88
	211 - 4.4.90.00.00	0,00	15.000,00	15.480,00	15.967,62	15.967,62	62.415,24
	100 - MSC - 1.501.0000 - Recursos Próprios	0,00	15.000,00	15.480,00	15.967,62	15.967,62	62.415,24
Ação:	2.2206 - MANUTENÇÃO DAS AÇÕES E ATIVIDADES DA CASA DOS CONSELHOS MUNICIPAIS	0,00	78.000,00	117.648,00	121.353,91	121.353,91	438.355,82
	203 - 3.3.90.00.00	0,00	78.000,00	117.648,00	121.353,91	121.353,91	438.355,82
	100 - MSC - 1.501.0000 - Recursos Próprios	0,00	78.000,00	117.648,00	121.353,91	121.353,91	438.355,82
	Unidade Orçamentária: 17002 - FUNDO MUNICIPAL DE ASSISTÊNCIA SOCIAL	0,00	10.663.281,72	10.968.386,74	11.313.890,95	11.313.890,95	44.259.450,36
Função:	8 - Assistência Social	0,00	10.593.281,72	10.896.146,74	11.239.375,39	11.239.375,39	43.968.179,24
Subfunção:	122 - Administração Geral	0,00	1.798.000,00	1.855.536,00	1.913.985,35	1.913.985,35	7.481.506,70
Programa:	802 - APOIO À GESTÃO ADMINISTRATIVA DO FUNDO MUNICIPAL DE ASSISTÊNCIA SOCIAL	0,00	1.798.000,00	1.855.536,00	1.913.985,35	1.913.985,35	7.481.506,70
Ação:	2.2207 - MANUTENÇÃO DAS AÇÕES E ATIVIDADES DO FUNDO MUNICIPAL DE ASSISTÊNCIA	0,00	55.000,00	56.760,00	58.547,94	58.547,94	228.855,88
	254 - 3.3.90.00.00	0,00	44.000,00	45.408,00	46.838,35	46.838,35	183.084,70

PORTAL DA TRANSPARENCIA
<http://cloud.iti-solucoes.int.br/transparenciaMunicipal/download/34-20230413131317.pdf>
 assinado por: idlser83

Anexo de Compatibilidade PPA e LOA



PPA 2022 - 2025 - Valores em R\$

		Valor global	2022	2023	2024	2025	Total
	100 - MSC - 1.501.0000 - Recursos Próprios	0,00	44.000,00	45.408,00	46.838,35	46.838,35	183.084,70
	255 - 4.4.90.00.00	0,00	11.000,00	11.352,00	11.709,59	11.709,59	45.771,18
	100 - MSC - 1.501.0000 - Recursos Próprios	0,00	11.000,00	11.352,00	11.709,59	11.709,59	45.771,18
Ação:	2.2208 - FOLHA DE PAGAMENTO DE SERVIDORES MUNICIPAIS VINCULADOS AO FUNDO	0,00	1.605.000,00	1.656.360,00	1.708.535,34	1.708.535,34	6.678.430,68
	299 - 3.1.90.00.00	0,00	1.500.000,00	1.548.000,00	1.596.762,00	1.596.762,00	6.241.524,00
	100 - MSC - 1.501.0000 - Recursos Próprios	0,00	1.500.000,00	1.548.000,00	1.596.762,00	1.596.762,00	6.241.524,00
	300 - 3.1.91.00.00	0,00	100.000,00	103.200,00	106.450,80	106.450,80	416.101,60
	100 - MSC - 1.501.0000 - Recursos Próprios	0,00	100.000,00	103.200,00	106.450,80	106.450,80	416.101,60
	301 - 3.3.90.00.00	0,00	5.000,00	5.160,00	5.322,54	5.322,54	20.805,08
	100 - MSC - 1.501.0000 - Recursos Próprios	0,00	5.000,00	5.160,00	5.322,54	5.322,54	20.805,08
Ação:	2.2209 - APOIO ÀS ENTIDADES SEM FINS LUCRATIVOS - RECURSO FEDERAL PORTARIA Nº	0,00	60.000,00	61.920,00	63.870,48	63.870,48	249.660,96
	257 - 3.3.50.00.00	0,00	60.000,00	61.920,00	63.870,48	63.870,48	249.660,96
	110 - MSC - 1.660.0000 - Recursos Transferido pelo FNAS	0,00	60.000,00	61.920,00	63.870,48	63.870,48	249.660,96
Ação:	2.2210 - AJUDA FINANCEIRA PARA A ASSOCIAÇÃO DOS MORADORES DO CONJUNTO	0,00	20.000,00	20.640,00	21.290,16	21.290,16	83.220,32
	259 - 3.3.50.00.00	0,00	20.000,00	20.640,00	21.290,16	21.290,16	83.220,32
	100 - MSC - 1.501.0000 - Recursos Próprios	0,00	20.000,00	20.640,00	21.290,16	21.290,16	83.220,32
Ação:	2.2211 - AJUDA FINANCEIRA PARA O DESAFIO JOVEM TRINDADE, INCLUSIVE AS ALTERAÇÕES	0,00	30.000,00	30.960,00	31.935,24	31.935,24	124.830,48
	261 - 3.3.50.00.00	0,00	30.000,00	30.960,00	31.935,24	31.935,24	124.830,48
	100 - MSC - 1.501.0000 - Recursos Próprios	0,00	30.000,00	30.960,00	31.935,24	31.935,24	124.830,48
Ação:	2.2212 - APOIO AOS POVOS MIGRANTES	0,00	25.000,00	25.800,00	26.612,67	26.612,67	104.025,34
	270 - 3.3.90.00.00	0,00	25.000,00	25.800,00	26.612,67	26.612,67	104.025,34
	100 - MSC - 1.501.0000 - Recursos Próprios	0,00	5.000,00	5.160,00	5.322,54	5.322,54	20.805,08
	110 - MSC - 1.660.0000 - Recursos Transferido pelo FNAS	0,00	20.000,00	20.640,00	21.290,13	21.290,13	83.220,26
Ação:	2.2213 - MANUTENÇÃO DAS AÇÕES E ATIVIDADES DA SEMANA MUNICIPAL DA FAMÍLIA,	0,00	3.000,00	3.096,00	3.193,52	3.193,52	12.483,04
	256 - 3.3.90.00.00	0,00	3.000,00	3.096,00	3.193,52	3.193,52	12.483,04
	100 - MSC - 1.501.0000 - Recursos Próprios	0,00	3.000,00	3.096,00	3.193,52	3.193,52	12.483,04
Subfunção:	241 - Assistência ao Idoso	0,00	38.000,00	62.952,00	64.935,00	64.935,00	230.822,00
Programa:	803 - APOIO À GESTÃO DO BLOCO DE PROTEÇÃO SOCIAL BÁSICA	0,00	19.000,00	43.344,00	44.709,35	44.709,35	151.762,70
Ação:	2.2214 - MANUTENÇÃO DAS AÇÕES E ATIVIDADES DE PROTEÇÃO SOCIAL BÁSICA PARA A	0,00	5.000,00	5.160,00	5.322,55	5.322,55	20.805,10
	235 - 3.3.90.00.00	0,00	3.000,00	3.096,00	3.193,53	3.193,53	12.483,06
	100 - MSC - 1.501.0000 - Recursos Próprios	0,00	1.000,00	1.032,00	1.064,51	1.064,51	4.161,02
	110 - MSC - 1.660.0000 - Recursos Transferido pelo FNAS	0,00	2.000,00	2.064,00	2.129,02	2.129,02	8.322,04
	236 - 4.4.90.00.00	0,00	2.000,00	2.064,00	2.129,02	2.129,02	8.322,04
	100 - MSC - 1.501.0000 - Recursos Próprios	0,00	1.000,00	1.032,00	1.064,51	1.064,51	4.161,02
	110 - MSC - 1.660.0000 - Recursos Transferido pelo FNAS	0,00	1.000,00	1.032,00	1.064,51	1.064,51	4.161,02
Ação:	2.2215 - MANUTENÇÃO DAS AÇÕES E ATIVIDADES DO NÚCLEO DE ENFRENTAMENTO À	0,00	14.000,00	38.184,00	39.386,80	39.386,80	130.957,60
	237 - 3.3.90.00.00	0,00	14.000,00	38.184,00	39.386,80	39.386,80	130.957,60
	100 - MSC - 1.501.0000 - Recursos Próprios	0,00	14.000,00	38.184,00	39.386,80	39.386,80	130.957,60

PORTAL DA TRANSPARENCIA
<http://cloud-it-solucoes.int.br/transparenciaMunicipal/download/34-20230413112117.pdf>
 assinado por: id:ser 83

Anexo de Compatibilidade PPA e LOA



PPA 2022 - 2025 - Valores em R\$

		Valor global	2022	2023	2024	2025	Total
	· APOIO À GESTÃO DO BLOCO DE PROTEÇÃO SOCIAL ESPECIAL DE MÉDIA COMPLEXIDAD	0,00	7.000,00	7.224,00	7.451,56	7.451,56	29.127,12
Ação:	2.2216 - MANUTENÇÃO DAS AÇÕES E ATIVIDADES DO SERVIÇO DE PROTEÇÃO SOCIAL	0,00	7.000,00	7.224,00	7.451,56	7.451,56	29.127,12
	271 - 3.3.90.00.00	0,00	7.000,00	7.224,00	7.451,56	7.451,56	29.127,12
	100 - MSC - 1.501.0000 - Recursos Próprios	0,00	2.000,00	2.064,00	2.129,02	2.129,02	8.322,04
	110 - MSC - 1.660.0000 - Recursos Transferido pelo FNAS	0,00	5.000,00	5.160,00	5.322,54	5.322,54	20.805,08
Programa:	811 - APOIO À GESTÃO ADMINISTRATIVA DO FUNDO MUNICIPAL DOS DIREITOS DO IDOSO -	0,00	12.000,00	12.384,00	12.774,09	12.774,09	49.932,18
Ação:	2.2217 - APOIO ÀS AÇÕES E ATIVIDADES DO CONSELHO MUNICIPAL DOS DIREITOS DO	0,00	12.000,00	12.384,00	12.774,09	12.774,09	49.932,18
	282 - 3.3.90.00.00	0,00	9.000,00	9.288,00	9.580,57	9.580,57	37.449,14
	100 - MSC - 1.501.0000 - Recursos Próprios	0,00	9.000,00	9.288,00	9.580,57	9.580,57	37.449,14
	283 - 4.4.90.00.00	0,00	3.000,00	3.096,00	3.193,52	3.193,52	12.483,04
	100 - MSC - 1.501.0000 - Recursos Próprios	0,00	3.000,00	3.096,00	3.193,52	3.193,52	12.483,04
Subfunção:	242 - Assistência ao Portador de Deficiência	0,00	242.000,00	226.008,00	233.127,26	233.127,26	934.262,52
Programa:	802 - APOIO À GESTÃO ADMINISTRATIVA DO FUNDO MUNICIPAL DE ASSISTÊNCIA SOCIAL	0,00	103.000,00	61.920,00	63.870,48	63.870,48	292.660,96
Ação:	2.2218 - AJUDA FINANCEIRA PARA O CONSELHO MUNICIPAL DE DEFESA DOS DIREITOS DAS	0,00	103.000,00	61.920,00	63.870,48	63.870,48	292.660,96
	265 - 3.3.50.00.00	0,00	103.000,00	61.920,00	63.870,48	63.870,48	292.660,96
	100 - MSC - 1.501.0000 - Recursos Próprios	0,00	103.000,00	61.920,00	63.870,48	63.870,48	292.660,96
Programa:	803 - APOIO À GESTÃO DO BLOCO DE PROTEÇÃO SOCIAL BÁSICA	0,00	73.000,00	95.976,00	98.999,26	98.999,26	366.974,52
Ação:	2.2219 - MANUTENÇÃO DAS AÇÕES E ATIVIDADES DE PROTEÇÃO SOCIAL BÁSICA PARA A	0,00	5.000,00	5.160,00	5.322,55	5.322,55	20.805,10
	232 - 3.3.90.00.00	0,00	3.000,00	3.096,00	3.193,53	3.193,53	12.483,06
	100 - MSC - 1.501.0000 - Recursos Próprios	0,00	1.000,00	1.032,00	1.064,51	1.064,51	4.161,02
	110 - MSC - 1.660.0000 - Recursos Transferido pelo FNAS	0,00	2.000,00	2.064,00	2.129,02	2.129,02	8.322,04
	233 - 4.4.90.00.00	0,00	2.000,00	2.064,00	2.129,02	2.129,02	8.322,04
	100 - MSC - 1.501.0000 - Recursos Próprios	0,00	1.000,00	1.032,00	1.064,51	1.064,51	4.161,02
	110 - MSC - 1.660.0000 - Recursos Transferido pelo FNAS	0,00	1.000,00	1.032,00	1.064,51	1.064,51	4.161,02
Ação:	2.2220 - MANUTENÇÃO DAS AÇÕES E ATIVIDADES DO BENEFÍCIO DE PRESTAÇÃO	0,00	16.000,00	16.512,00	17.032,13	17.032,13	66.576,26
	238 - 3.3.90.00.00	0,00	13.000,00	13.416,00	13.838,60	13.838,60	54.093,20
	100 - MSC - 1.501.0000 - Recursos Próprios	0,00	4.000,00	4.128,00	4.258,03	4.258,03	16.644,06
	110 - MSC - 1.660.0000 - Recursos Transferido pelo FNAS	0,00	9.000,00	9.288,00	9.580,57	9.580,57	37.449,14
	239 - 4.4.90.00.00	0,00	3.000,00	3.096,00	3.193,53	3.193,53	12.483,06
	100 - MSC - 1.501.0000 - Recursos Próprios	0,00	1.000,00	1.032,00	1.064,51	1.064,51	4.161,02
	110 - MSC - 1.660.0000 - Recursos Transferido pelo FNAS	0,00	2.000,00	2.064,00	2.129,02	2.129,02	8.322,04
Ação:	2.2221 - MANUTENÇÃO DAS AÇÕES E ATIVIDADES DO SERVIÇO DE MEDIAÇÃO NA	0,00	10.000,00	20.640,00	21.290,16	21.290,16	73.220,32
	243 - 3.3.90.00.00	0,00	10.000,00	20.640,00	21.290,16	21.290,16	73.220,32
	100 - MSC - 1.501.0000 - Recursos Próprios	0,00	10.000,00	20.640,00	21.290,16	21.290,16	73.220,32
Ação:	2.2222 - MANUTENÇÃO DAS AÇÕES E ATIVIDADES DO PROGRAMA BPC NA ESCOLA - PESSOAS	0,00	42.000,00	53.664,00	55.354,42	55.354,42	206.372,84
	244 - 3.3.90.00.00	0,00	42.000,00	53.664,00	55.354,42	55.354,42	206.372,84
	100 - MSC - 1.501.0000 - Recursos Próprios	0,00	12.000,00	22.704,00	23.419,18	23.419,18	81.542,36
	110 - MSC - 1.660.0000 - Recursos Transferido pelo FNAS	0,00	30.000,00	30.960,00	31.935,24	31.935,24	124.830,48

PORTAL DA TRANSPARÊNCIA
<http://cloud.it-solucoes.com.br/transparencia/municipal/download/34-20230413131317.pdf>
 assinado por: idusep03

Anexo de Compatibilidade PPA e LOA



PPA 2022 - 2025 - Valores em R\$

		Valor global	2022	2023	2024	2025	Total
Programa:	812 - APOIO À GESTÃO DO BLOCO DE PROTEÇÃO SOCIAL ESPECIAL DE MÉDIA COMPLEXIDAD	0,00	7.000,00	7.224,00	7.451,56	7.451,56	29.127,12
Ação:	2.2223 - MANUTENÇÃO DAS AÇÕES E ATIVIDADES DO SERVIÇO DE PROTEÇÃO SOCIAL	0,00	7.000,00	7.224,00	7.451,56	7.451,56	29.127,12
	269 - 3.3.90.00.00	0,00	7.000,00	7.224,00	7.451,56	7.451,56	29.127,12
	100 - MSC - 1.501.0000 - Recursos Próprios	0,00	2.000,00	2.064,00	2.129,02	2.129,02	8.322,04
	110 - MSC - 1.660.0000 - Recursos Transferido pelo FNAS	0,00	5.000,00	5.160,00	5.322,54	5.322,54	20.805,08
Programa:	812 - APOIO À GESTÃO DA ATENÇÃO À PESSOA COM DEFICIÊNCIA	0,00	59.000,00	60.888,00	62.805,96	62.805,96	245.499,92
Ação:	2.2224 - APOIO ÀS AÇÕES E ATIVIDADES DO CONSELHO MUNICIPAL DOS DIREITOS DA	0,00	12.000,00	12.384,00	12.774,09	12.774,09	49.932,18
	285 - 3.3.90.00.00	0,00	9.000,00	9.288,00	9.580,57	9.580,57	37.449,14
	100 - MSC - 1.501.0000 - Recursos Próprios	0,00	9.000,00	9.288,00	9.580,57	9.580,57	37.449,14
	286 - 4.4.90.00.00	0,00	3.000,00	3.096,00	3.193,52	3.193,52	12.483,04
	100 - MSC - 1.501.0000 - Recursos Próprios	0,00	3.000,00	3.096,00	3.193,52	3.193,52	12.483,04
Ação:	2.2225 - MANUTENÇÃO DAS AÇÕES E ATIVIDADES DO FUNDO MUNICIPAL DOS DIREITOS DA	0,00	47.000,00	48.504,00	50.031,87	50.031,87	195.567,74
	288 - 3.3.90.00.00	0,00	39.000,00	40.248,00	41.515,81	41.515,81	162.279,62
	100 - MSC - 1.501.0000 - Recursos Próprios	0,00	19.000,00	19.608,00	20.225,65	20.225,65	79.059,30
	110 - MSC - 1.660.0000 - Recursos Transferido pelo FNAS	0,00	20.000,00	20.640,00	21.290,16	21.290,16	83.220,32
	289 - 4.4.90.00.00	0,00	8.000,00	8.256,00	8.516,06	8.516,06	33.288,12
	100 - MSC - 1.501.0000 - Recursos Próprios	0,00	5.000,00	5.160,00	5.322,54	5.322,54	20.805,08
	110 - MSC - 1.660.0000 - Recursos Transferido pelo FNAS	0,00	3.000,00	3.096,00	3.193,52	3.193,52	12.483,04
Subfunção:	243 - Assistência à Criança e ao Adolescente	0,00	2.548.000,00	2.629.536,00	2.712.366,41	2.712.366,41	10.602.268,82
Programa:	802 - APOIO À GESTÃO ADMINISTRATIVA DO FUNDO MUNICIPAL DE ASSISTÊNCIA SOCIAL	0,00	30.000,00	30.960,00	31.935,24	31.935,24	124.830,48
Ação:	2.2226 - AJUDA FINANCEIRA PARA CRECHE LAR DA CRIANÇA SANTA MARIA, INCLUSIVE AS	0,00	30.000,00	30.960,00	31.935,24	31.935,24	124.830,48
	266 - 3.3.50.00.00	0,00	30.000,00	30.960,00	31.935,24	31.935,24	124.830,48
	100 - MSC - 1.501.0000 - Recursos Próprios	0,00	30.000,00	30.960,00	31.935,24	31.935,24	124.830,48
Programa:	803 - APOIO À GESTÃO DO BLOCO DE PROTEÇÃO SOCIAL BÁSICA	0,00	210.000,00	216.720,00	223.546,68	223.546,68	873.813,36
Ação:	1.1032 - AMBIENTAÇÃO, CONSTRUÇÃO, ADEQUAÇÃO, REFORMA E AMPLIAÇÃO DE	0,00	171.000,00	176.472,00	182.030,87	182.030,87	711.533,74
	241 - 4.4.90.00.00	0,00	171.000,00	176.472,00	182.030,87	182.030,87	711.533,74
	100 - MSC - 1.501.0000 - Recursos Próprios	0,00	121.000,00	124.872,00	128.805,47	128.805,47	503.482,94
	110 - MSC - 1.660.0000 - Recursos Transferido pelo FNAS	0,00	50.000,00	51.600,00	53.225,40	53.225,40	208.050,80
Ação:	2.2227 - MANUTENÇÃO DAS AÇÕES E ATIVIDADES DO PROGRAMA PRIMEIRA INFÂNCIA NO	0,00	39.000,00	40.248,00	41.515,81	41.515,81	162.279,62
	223 - 3.3.90.00.00	0,00	30.000,00	30.960,00	31.935,24	31.935,24	124.830,48
	100 - MSC - 1.501.0000 - Recursos Próprios	0,00	9.000,00	9.288,00	9.580,57	9.580,57	37.449,14
	110 - MSC - 1.660.0000 - Recursos Transferido pelo FNAS	0,00	21.000,00	21.672,00	22.354,67	22.354,67	87.381,34
	224 - 4.4.90.00.00	0,00	9.000,00	9.288,00	9.580,57	9.580,57	37.449,14
	100 - MSC - 1.501.0000 - Recursos Próprios	0,00	3.000,00	3.096,00	3.193,52	3.193,52	12.483,04
	110 - MSC - 1.660.0000 - Recursos Transferido pelo FNAS	0,00	6.000,00	6.192,00	6.387,05	6.387,05	24.966,10
Programa:	804 - APOIO À GESTÃO DO BLOCO DE PROTEÇÃO SOCIAL ESPECIAL DE MÉDIA COMPLEXIDAD	0,00	42.000,00	43.344,00	44.709,36	44.709,36	174.762,72
Ação:	2.2228 - MANUTENÇÃO DAS AÇÕES E ATIVIDADES DA CASA DE ACOLHIMENTO NOTURNO	0,00	26.000,00	26.832,00	27.677,22	27.677,22	108.186,44
	262 - 3.3.90.00.00	0,00	23.000,00	23.736,00	24.483,69	24.483,69	95.703,38

PORTAL DA TRANSPARENCIA
 http://cloud-it.solucoes.inf.br/transparenciaMunicipal/index.jsp/download/34e0230413131317.pdf
 acessado por: iduser93

Anexo de Compatibilidade PPA e LOA



PPA 2022 - 2025 - Valores em R\$

		Valor global	2022	2023	2024	2025	Total
	100 - MSC - 1.501.0000 - Recursos Próprios	0,00	6.000,00	6.192,00	6.387,05	6.387,05	24.966,10
	110 - MSC - 1.660.0000 - Recursos Transferido pelo FNAS	0,00	17.000,00	17.544,00	18.096,64	18.096,64	70.737,28
	263 - 4.4.90.00.00	0,00	3.000,00	3.096,00	3.193,53	3.193,53	12.483,06
	100 - MSC - 1.501.0000 - Recursos Próprios	0,00	1.000,00	1.032,00	1.064,51	1.064,51	4.161,02
	110 - MSC - 1.660.0000 - Recursos Transferido pelo FNAS	0,00	2.000,00	2.064,00	2.129,02	2.129,02	8.322,04
Ação:	2.2229 - MANUTENÇÃO DAS AÇÕES E ATIVIDADES DO SERVIÇO DE PROTEÇÃO SOCIAL À	0,00	8.000,00	8.256,00	8.516,07	8.516,07	33.288,14
	264 - 3.3.90.00.00	0,00	8.000,00	8.256,00	8.516,07	8.516,07	33.288,14
	100 - MSC - 1.501.0000 - Recursos Próprios	0,00	2.000,00	2.064,00	2.129,02	2.129,02	8.322,04
	110 - MSC - 1.660.0000 - Recursos Transferido pelo FNAS	0,00	6.000,00	6.192,00	6.387,05	6.387,05	24.966,10
Ação:	2.2230 - MANUTENÇÃO DAS AÇÕES E ATIVIDADES DO SERVIÇO DE COMBATE AO ABUSO E	0,00	8.000,00	8.256,00	8.516,07	8.516,07	33.288,14
	267 - 3.3.90.00.00	0,00	8.000,00	8.256,00	8.516,07	8.516,07	33.288,14
	100 - MSC - 1.501.0000 - Recursos Próprios	0,00	2.000,00	2.064,00	2.129,02	2.129,02	8.322,04
	110 - MSC - 1.660.0000 - Recursos Transferido pelo FNAS	0,00	6.000,00	6.192,00	6.387,05	6.387,05	24.966,10
Programa:	805 - APOIO AO BLOCO DE PROTEÇÃO SOCIAL ESPECIAL - ATENÇÃO À CRIANÇA E AO ADOLE	0,00	146.000,00	150.672,00	155.418,17	155.418,17	607.508,34
Ação:	2.2231 - MANUTENÇÃO DAS AÇÕES E ATIVIDADES ESTRATÉGICAS DO PROGRAMA DE	0,00	15.000,00	15.480,00	15.967,62	15.967,62	62.415,24
	274 - 3.3.90.00.00	0,00	12.000,00	12.384,00	12.774,09	12.774,09	49.932,18
	100 - MSC - 1.501.0000 - Recursos Próprios	0,00	3.000,00	3.096,00	3.193,52	3.193,52	12.483,04
	110 - MSC - 1.660.0000 - Recursos Transferido pelo FNAS	0,00	9.000,00	9.288,00	9.580,57	9.580,57	37.449,14
	275 - 4.4.90.00.00	0,00	3.000,00	3.096,00	3.193,53	3.193,53	12.483,06
	100 - MSC - 1.501.0000 - Recursos Próprios	0,00	1.000,00	1.032,00	1.064,51	1.064,51	4.161,02
	110 - MSC - 1.660.0000 - Recursos Transferido pelo FNAS	0,00	2.000,00	2.064,00	2.129,02	2.129,02	8.322,04
Ação:	2.2232 - FOLHA DE PAGAMENTO DOS SERVIDORES VINCULADOS AO PROGRAMA CRIANÇA	0,00	131.000,00	135.192,00	139.450,55	139.450,55	545.093,10
	315 - 3.1.90.00.00	0,00	125.000,00	129.000,00	133.063,50	133.063,50	520.127,00
	100 - MSC - 1.501.0000 - Recursos Próprios	0,00	50.000,00	51.600,00	53.225,40	53.225,40	208.050,80
	110 - MSC - 1.660.0000 - Recursos Transferido pelo FNAS	0,00	75.000,00	77.400,00	79.838,10	79.838,10	312.076,20
	316 - 3.1.91.00.00	0,00	5.000,00	5.160,00	5.322,54	5.322,54	20.805,08
	100 - MSC - 1.501.0000 - Recursos Próprios	0,00	5.000,00	5.160,00	5.322,54	5.322,54	20.805,08
	317 - 3.3.90.00.00	0,00	1.000,00	1.032,00	1.064,51	1.064,51	4.161,02
	100 - MSC - 1.501.0000 - Recursos Próprios	0,00	1.000,00	1.032,00	1.064,51	1.064,51	4.161,02
Programa:	808 - APOIO À GESTÃO DO BLOCO DE PROTEÇÃO SOCIAL ESPECIAL DE ALTA COMPLEXIDADE	0,00	2.020.000,00	2.084.640,00	2.150.306,16	2.150.306,16	8.405.252,32
Ação:	2.2233 - MANUTENÇÃO DAS AÇÕES E ATIVIDADES DO SERVIÇO DE ACOLHIMENTO	0,00	47.000,00	48.504,00	50.031,87	50.031,87	195.567,74
	287 - 3.3.90.00.00	0,00	39.000,00	40.248,00	41.515,81	41.515,81	162.279,62
	100 - MSC - 1.501.0000 - Recursos Próprios	0,00	11.000,00	11.352,00	11.709,59	11.709,59	45.771,18
	110 - MSC - 1.660.0000 - Recursos Transferido pelo FNAS	0,00	28.000,00	28.896,00	29.806,22	29.806,22	116.508,44
	290 - 4.4.90.00.00	0,00	8.000,00	8.256,00	8.516,06	8.516,06	33.288,12
	100 - MSC - 1.501.0000 - Recursos Próprios	0,00	3.000,00	3.096,00	3.193,52	3.193,52	12.483,04
	110 - MSC - 1.660.0000 - Recursos Transferido pelo FNAS	0,00	5.000,00	5.160,00	5.322,54	5.322,54	20.805,08
Ação:	2.2234 - FOLHA DE PAGAMENTO DOS SERVIDORES VINCULADOS A PROTEÇÃO SOCIAL	0,00	1.973.000,00	2.036.136,00	2.100.274,29	2.100.274,29	8.209.684,58

PORTAL DA TRANSPARENCIA
<http://cloud-it-solucoes.inf.br/transparenciaMunicipal/download/34-20230413131317.pdf>
 assinado por: duser 83

Anexo de Compatibilidade PPA e LOA



PPA 2022 - 2025 - Valores em R\$

		Valor global	2022	2023	2024	2025	Total
	302 - 3.1.90.00.00	0,00	1.900.000,00	1.960.800,00	2.022.565,20	2.022.565,20	7.905.930,40
	100 - MSC - 1.501.0000 - Recursos Próprios	0,00	1.800.000,00	1.857.600,00	1.916.114,40	1.916.114,40	7.489.828,80
	110 - MSC - 1.660.0000 - Recursos Transferido pelo FNAS	0,00	100.000,00	103.200,00	106.450,80	106.450,80	416.101,60
	303 - 3.1.91.00.00	0,00	70.000,00	72.240,00	74.515,56	74.515,56	291.271,12
	100 - MSC - 1.501.0000 - Recursos Próprios	0,00	40.000,00	41.280,00	42.580,32	42.580,32	166.440,64
	110 - MSC - 1.660.0000 - Recursos Transferido pelo FNAS	0,00	30.000,00	30.960,00	31.935,24	31.935,24	124.830,48
	304 - 3.3.90.00.00	0,00	3.000,00	3.096,00	3.193,53	3.193,53	12.483,06
	100 - MSC - 1.501.0000 - Recursos Próprios	0,00	2.000,00	2.064,00	2.129,02	2.129,02	8.322,04
	110 - MSC - 1.660.0000 - Recursos Transferido pelo FNAS	0,00	1.000,00	1.032,00	1.064,51	1.064,51	4.161,02
Programa:	817 - PROTEÇÃO SOCIAL ESPECIAL - ATENÇÃO À CRIANÇA E AO ADOLESCENTE - FMAS	0,00	100.000,00	103.200,00	106.450,80	106.450,80	416.101,60
Ação:	1.1033 - CONSTRUÇÃO, REFORMA E/OU AMPLIAÇÃO DA UNIDADE DE ACOLHIMENTO PARA	0,00	100.000,00	103.200,00	106.450,80	106.450,80	416.101,60
	730 - 4.4.90.00.00	0,00	100.000,00	103.200,00	106.450,80	106.450,80	416.101,60
	100 - MSC - 1.501.0000 - Recursos Próprios	0,00	50.000,00	51.600,00	53.225,40	53.225,40	208.050,80
	110 - MSC - 1.660.0000 - Recursos Transferido pelo FNAS	0,00	50.000,00	51.600,00	53.225,40	53.225,40	208.050,80
Subfunção:	244 - Assistência Comunitária	0,00	5.967.281,72	6.122.114,74	6.314.961,37	6.314.961,37	24.719.319,20
Programa:	802 - APOIO À GESTÃO ADMINISTRATIVA DO FUNDO MUNICIPAL DE ASSISTÊNCIA SOCIAL	0,00	1.362.000,00	1.388.040,00	1.431.763,25	1.431.763,25	5.613.566,50
Ação:	1.1034 - ESTRUTURAÇÃO DA REDE DE SERVIÇOS DO SUAS	0,00	500.000,00	516.000,00	532.254,00	532.254,00	2.080.508,00
	272 - 4.4.90.00.00	0,00	500.000,00	516.000,00	532.254,00	532.254,00	2.080.508,00
	110 - MSC - 1.660.0000 - Recursos Transferido pelo FNAS	0,00	500.000,00	516.000,00	532.254,00	532.254,00	2.080.508,00
Ação:	2.2235 - MANUTENÇÃO DAS AÇÕES E ATIVIDADES DO PROGRAMA INTEGRAÇÃO AABB	0,00	25.000,00	25.800,00	26.612,70	26.612,70	104.025,40
	242 - 3.3.90.00.00	0,00	25.000,00	25.800,00	26.612,70	26.612,70	104.025,40
	100 - MSC - 1.501.0000 - Recursos Próprios	0,00	10.000,00	10.320,00	10.645,08	10.645,08	41.610,16
	110 - MSC - 1.660.0000 - Recursos Transferido pelo FNAS	0,00	15.000,00	15.480,00	15.967,62	15.967,62	62.415,24
Ação:	2.2236 - MANUTENÇÃO DAS AÇÕES E ATIVIDADES DO PROGRAMA NACIONAL DE PROMOÇÃO	0,00	13.000,00	13.416,00	13.838,60	13.838,60	54.093,20
	247 - 3.3.90.00.00	0,00	13.000,00	13.416,00	13.838,60	13.838,60	54.093,20
	100 - MSC - 1.501.0000 - Recursos Próprios	0,00	10.000,00	10.320,00	10.645,08	10.645,08	41.610,16
	110 - MSC - 1.660.0000 - Recursos Transferido pelo FNAS	0,00	3.000,00	3.096,00	3.193,52	3.193,52	12.483,04
Ação:	2.2237 - MANUTENÇÃO DAS AÇÕES E ATIVIDADES DE PROJETOS DE INTERESSE SOCIAL,	0,00	20.000,00	3.096,00	3.193,52	3.193,52	29.483,04
	250 - 3.3.90.00.00	0,00	20.000,00	3.096,00	3.193,52	3.193,52	29.483,04
	100 - MSC - 1.501.0000 - Recursos Próprios	0,00	20.000,00	3.096,00	3.193,52	3.193,52	29.483,04
Ação:	2.2238 - AJUDA FINANCEIRA PARA A ASSOCIAÇÃO DOS DEFICIENTES VISUAIS DO AGRESTE	0,00	290.000,00	299.280,00	308.707,32	308.707,32	1.206.694,64
	251 - 3.3.50.00.00	0,00	290.000,00	299.280,00	308.707,32	308.707,32	1.206.694,64
	100 - MSC - 1.501.0000 - Recursos Próprios	0,00	250.000,00	258.000,00	266.127,00	266.127,00	1.040.254,00
	110 - MSC - 1.660.0000 - Recursos Transferido pelo FNAS	0,00	40.000,00	41.280,00	42.580,32	42.580,32	166.440,64
Ação:	2.2239 - APOIO ÀS COMUNIDADES DE POVOS TRADICIONAIS (QUILOMBOLA, INDÍGENAS,	0,00	14.000,00	14.448,00	14.903,11	14.903,11	58.254,22
	268 - 3.3.90.00.00	0,00	14.000,00	14.448,00	14.903,11	14.903,11	58.254,22
	100 - MSC - 1.501.0000 - Recursos Próprios	0,00	10.000,00	10.320,00	10.645,08	10.645,08	41.610,16
	110 - MSC - 1.660.0000 - Recursos Transferido pelo FNAS	0,00	4.000,00	4.128,00	4.258,03	4.258,03	16.644,06

PORTAL DA TRANSPARENCIA
<http://cloudit.solucoes.inf.br/tra...>
 assinado por: 838

Anexo de Compatibilidade PPA e LOA



PPA 2022 - 2025 - Valores em R\$

		Valor global	2022	2023	2024	2025	Total
	40 - CUSTEIO DAS AÇÕES E ATIVIDADES DA REDE DE SERVIÇOS DO SUAS	0,00	500.000,00	516.000,00	532.254,00	532.254,00	2.080.508,00
	273 - 3.3.90.00.00	0,00	500.000,00	516.000,00	532.254,00	532.254,00	2.080.508,00
	110 - MSC - 1.660.0000 - Recursos Transferido pelo FNAS	0,00	500.000,00	516.000,00	532.254,00	532.254,00	2.080.508,00
Programa:	803 - APOIO À GESTÃO DO BLOCO DE PROTEÇÃO SOCIAL BÁSICA	0,00	3.128.650,00	3.228.766,80	3.330.472,95	3.330.472,95	13.018.362,70
Ação:	1.1035 - CONSTRUÇÃO, ADEQUAÇÃO, REFORMA E AMPLIAÇÃO DE INSTALAÇÕES FÍSICAS DO	0,00	250.000,00	258.000,00	266.127,00	266.127,00	1.040.254,00
	226 - 4.4.90.00.00	0,00	250.000,00	258.000,00	266.127,00	266.127,00	1.040.254,00
	100 - MSC - 1.501.0000 - Recursos Próprios	0,00	250.000,00	258.000,00	266.127,00	266.127,00	1.040.254,00
Ação:	1.1036 - AMBIENTAÇÃO, CONSTRUÇÃO, ADEQUAÇÃO, REFORMA E AMPLIAÇÃO DE	0,00	200.000,00	206.400,00	212.901,60	212.901,60	832.203,20
	229 - 4.4.90.00.00	0,00	200.000,00	206.400,00	212.901,60	212.901,60	832.203,20
	100 - MSC - 1.501.0000 - Recursos Próprios	0,00	200.000,00	206.400,00	212.901,60	212.901,60	832.203,20
Ação:	2.2241 - MANUTENÇÃO DAS AÇÕES E ATIVIDADES DO CRAS BELA VISTA	0,00	48.000,00	49.536,00	51.096,38	51.096,38	199.728,76
	199 - 3.3.90.00.00	0,00	39.000,00	40.248,00	41.515,81	41.515,81	162.279,62
	100 - MSC - 1.501.0000 - Recursos Próprios	0,00	11.000,00	11.352,00	11.709,59	11.709,59	45.771,18
	110 - MSC - 1.660.0000 - Recursos Transferido pelo FNAS	0,00	28.000,00	28.896,00	29.806,22	29.806,22	116.508,44
	202 - 4.4.90.00.00	0,00	9.000,00	9.288,00	9.580,57	9.580,57	37.449,14
	100 - MSC - 1.501.0000 - Recursos Próprios	0,00	3.000,00	3.096,00	3.193,52	3.193,52	12.483,04
	110 - MSC - 1.660.0000 - Recursos Transferido pelo FNAS	0,00	6.000,00	6.192,00	6.387,05	6.387,05	24.966,10
Ação:	2.2242 - MANUTENÇÃO DAS AÇÕES E ATIVIDADES DO CRAS BOA VISTA	0,00	48.000,00	49.536,00	51.096,38	51.096,38	199.728,76
	206 - 3.3.90.00.00	0,00	39.000,00	40.248,00	41.515,81	41.515,81	162.279,62
	100 - MSC - 1.501.0000 - Recursos Próprios	0,00	11.000,00	11.352,00	11.709,59	11.709,59	45.771,18
	110 - MSC - 1.660.0000 - Recursos Transferido pelo FNAS	0,00	28.000,00	28.896,00	29.806,22	29.806,22	116.508,44
	207 - 4.4.90.00.00	0,00	9.000,00	9.288,00	9.580,57	9.580,57	37.449,14
	100 - MSC - 1.501.0000 - Recursos Próprios	0,00	3.000,00	3.096,00	3.193,52	3.193,52	12.483,04
	110 - MSC - 1.660.0000 - Recursos Transferido pelo FNAS	0,00	6.000,00	6.192,00	6.387,05	6.387,05	24.966,10
Ação:	2.2243 - MANUTENÇÃO DAS AÇÕES E ATIVIDADES DO CRAS HELIÓPOLIS	0,00	48.000,00	49.536,00	51.096,38	51.096,38	199.728,76
	208 - 3.3.90.00.00	0,00	39.000,00	40.248,00	41.515,81	41.515,81	162.279,62
	100 - MSC - 1.501.0000 - Recursos Próprios	0,00	11.000,00	11.352,00	11.709,59	11.709,59	45.771,18
	110 - MSC - 1.660.0000 - Recursos Transferido pelo FNAS	0,00	28.000,00	28.896,00	29.806,22	29.806,22	116.508,44
	210 - 4.4.90.00.00	0,00	9.000,00	9.288,00	9.580,57	9.580,57	37.449,14
	100 - MSC - 1.501.0000 - Recursos Próprios	0,00	3.000,00	3.096,00	3.193,52	3.193,52	12.483,04
	110 - MSC - 1.660.0000 - Recursos Transferido pelo FNAS	0,00	6.000,00	6.192,00	6.387,05	6.387,05	24.966,10
Ação:	2.2244 - MANUTENÇÃO DAS AÇÕES E ATIVIDADES DO CRAS MAGANO	0,00	48.000,00	49.536,00	51.096,38	51.096,38	199.728,76
	214 - 3.3.90.00.00	0,00	39.000,00	40.248,00	41.515,81	41.515,81	162.279,62
	100 - MSC - 1.501.0000 - Recursos Próprios	0,00	11.000,00	11.352,00	11.709,59	11.709,59	45.771,18
	110 - MSC - 1.660.0000 - Recursos Transferido pelo FNAS	0,00	28.000,00	28.896,00	29.806,22	29.806,22	116.508,44
	215 - 4.4.90.00.00	0,00	9.000,00	9.288,00	9.580,57	9.580,57	37.449,14
	100 - MSC - 1.501.0000 - Recursos Próprios	0,00	3.000,00	3.096,00	3.193,52	3.193,52	12.483,04
	110 - MSC - 1.660.0000 - Recursos Transferido pelo FNAS	0,00	6.000,00	6.192,00	6.387,05	6.387,05	24.966,10

PORTAL DA TRANSPARENCIA
<http://cloud-it.scdlucos.int.br/transparenciaMunicipal/download/34-20230413131317.pdf>
 assinado por: iduser 83

Anexo de Compatibilidade PPA e LOA



PPA 2022 - 2025 - Valores em R\$

		Valor global	2022	2023	2024	2025	Total
Ação: 45 - MANUTENÇÃO DAS AÇÕES E ATIVIDADES DO CRAS QUILOMBO		0,00	48.000,00	49.536,00	51.096,38	51.096,38	199.728,76
	216 - 3.3.90.00.00	0,00	39.000,00	40.248,00	41.515,81	41.515,81	162.279,62
	100 - MSC - 1.501.0000 - Recursos Próprios	0,00	11.000,00	11.352,00	11.709,59	11.709,59	45.771,18
	110 - MSC - 1.660.0000 - Recursos Transferido pelo FNAS	0,00	28.000,00	28.896,00	29.806,22	29.806,22	116.508,44
	217 - 4.4.90.00.00	0,00	9.000,00	9.288,00	9.580,57	9.580,57	37.449,14
	100 - MSC - 1.501.0000 - Recursos Próprios	0,00	3.000,00	3.096,00	3.193,52	3.193,52	12.483,04
	110 - MSC - 1.660.0000 - Recursos Transferido pelo FNAS	0,00	6.000,00	6.192,00	6.387,05	6.387,05	24.966,10
Ação: 2.2246 - MANUTENÇÃO DAS AÇÕES E ATIVIDADES DO CRAS VÁRZEA		0,00	48.000,00	49.536,00	51.096,38	51.096,38	199.728,76
	218 - 3.3.90.00.00	0,00	39.000,00	40.248,00	41.515,81	41.515,81	162.279,62
	100 - MSC - 1.501.0000 - Recursos Próprios	0,00	11.000,00	11.352,00	11.709,59	11.709,59	45.771,18
	110 - MSC - 1.660.0000 - Recursos Transferido pelo FNAS	0,00	28.000,00	28.896,00	29.806,22	29.806,22	116.508,44
	219 - 4.4.90.00.00	0,00	9.000,00	9.288,00	9.580,57	9.580,57	37.449,14
	100 - MSC - 1.501.0000 - Recursos Próprios	0,00	3.000,00	3.096,00	3.193,52	3.193,52	12.483,04
	110 - MSC - 1.660.0000 - Recursos Transferido pelo FNAS	0,00	6.000,00	6.192,00	6.387,05	6.387,05	24.966,10
Ação: 2.2247 - FOLHA DE PAGAMENTO DOS SERVIDORES VINCULADOS AOS CRAS DO MUNICÍPIO		0,00	2.040.000,00	2.105.280,00	2.171.596,32	2.171.596,32	8.488.472,64
	305 - 3.1.90.00.00	0,00	1.970.000,00	2.033.040,00	2.097.080,76	2.097.080,76	8.197.201,52
	100 - MSC - 1.501.0000 - Recursos Próprios	0,00	570.000,00	588.240,00	606.769,56	606.769,56	2.371.779,12
	110 - MSC - 1.660.0000 - Recursos Transferido pelo FNAS	0,00	1.400.000,00	1.444.800,00	1.490.311,20	1.490.311,20	5.825.422,40
	306 - 3.1.91.00.00	0,00	60.000,00	61.920,00	63.870,48	63.870,48	249.660,96
	100 - MSC - 1.501.0000 - Recursos Próprios	0,00	50.000,00	51.600,00	53.225,40	53.225,40	208.050,80
	110 - MSC - 1.660.0000 - Recursos Transferido pelo FNAS	0,00	10.000,00	10.320,00	10.645,08	10.645,08	41.610,16
	307 - 3.3.90.00.00	0,00	10.000,00	10.320,00	10.645,08	10.645,08	41.610,16
	100 - MSC - 1.501.0000 - Recursos Próprios	0,00	5.000,00	5.160,00	5.322,54	5.322,54	20.805,08
	110 - MSC - 1.660.0000 - Recursos Transferido pelo FNAS	0,00	5.000,00	5.160,00	5.322,54	5.322,54	20.805,08
Ação: 2.2248 - MANUTENÇÃO DAS AÇÕES E ATIVIDADES DO SERVIÇO DE PROTEÇÃO E		0,00	17.000,00	17.544,00	18.096,64	18.096,64	70.737,28
	222 - 3.3.90.00.00	0,00	17.000,00	17.544,00	18.096,64	18.096,64	70.737,28
	100 - MSC - 1.501.0000 - Recursos Próprios	0,00	5.000,00	5.160,00	5.322,54	5.322,54	20.805,08
	110 - MSC - 1.660.0000 - Recursos Transferido pelo FNAS	0,00	12.000,00	12.384,00	12.774,10	12.774,10	49.932,20
Ação: 2.2249 - MANUTENÇÃO DAS AÇÕES E ATIVIDADES NO ENFRENTAMENTO AO NOVO		0,00	97.650,00	100.774,80	103.949,21	103.949,21	406.323,22
	225 - 3.3.90.00.00	0,00	97.650,00	100.774,80	103.949,21	103.949,21	406.323,22
	134 - MSC - 1.669.0000 - Outros Recursos vinculados à Assistência Social	0,00	97.650,00	100.774,80	103.949,21	103.949,21	406.323,22
Ação: 2.2250 - MANUTENÇÃO DAS AÇÕES E ATIVIDADES DE PROTEÇÃO SOCIAL BÁSICA SCFV -		0,00	65.000,00	67.080,00	69.193,03	69.193,03	270.466,06
	227 - 3.3.90.00.00	0,00	57.000,00	58.824,00	60.676,96	60.676,96	237.177,92
	100 - MSC - 1.501.0000 - Recursos Próprios	0,00	17.000,00	17.544,00	18.096,64	18.096,64	70.737,28
	110 - MSC - 1.660.0000 - Recursos Transferido pelo FNAS	0,00	40.000,00	41.280,00	42.580,32	42.580,32	166.440,64
	228 - 4.4.90.00.00	0,00	8.000,00	8.256,00	8.516,07	8.516,07	33.288,14
	100 - MSC - 1.501.0000 - Recursos Próprios	0,00	2.000,00	2.064,00	2.129,02	2.129,02	8.322,04
	110 - MSC - 1.660.0000 - Recursos Transferido pelo FNAS	0,00	6.000,00	6.192,00	6.387,05	6.387,05	24.966,10

PORTAL DA TRANSPARENCIA
<http://cloud-iti-solucoes.inf.br/transparenciaMunicipal/download/34-2023041313137.pdf>
 assinado por: iduser 83

Anexo de Compatibilidade PPA e LOA



PPA 2022 - 2025 - Valores em R\$

		Valor global	2022	2023	2024	2025	Total
	51 - MANUTENÇÃO DAS AÇÕES E ATIVIDADES DE PROTEÇÃO SOCIAL BÁSICA	0,00	61.000,00	62.952,00	64.934,99	64.934,99	253.821,98
	230 - 3.3.90.00.00	0,00	55.000,00	56.760,00	58.547,94	58.547,94	228.855,88
	100 - MSC - 1.501.0000 - Recursos Próprios	0,00	15.000,00	15.480,00	15.967,62	15.967,62	62.415,24
	110 - MSC - 1.660.0000 - Recursos Transferido pelo FNAS	0,00	40.000,00	41.280,00	42.580,32	42.580,32	166.440,64
	231 - 4.4.90.00.00	0,00	6.000,00	6.192,00	6.387,05	6.387,05	24.966,10
	100 - MSC - 1.501.0000 - Recursos Próprios	0,00	2.000,00	2.064,00	2.129,02	2.129,02	8.322,04
	110 - MSC - 1.660.0000 - Recursos Transferido pelo FNAS	0,00	4.000,00	4.128,00	4.258,03	4.258,03	16.644,06
Ação:	2.2252 - MANUTENÇÃO DAS AÇÕES E ATIVIDADES DA EQUIPE VOLANTE PARA TRABALHO	0,00	48.000,00	49.536,00	51.096,38	51.096,38	199.728,76
	220 - 3.3.90.00.00	0,00	39.000,00	40.248,00	41.515,81	41.515,81	162.279,62
	100 - MSC - 1.501.0000 - Recursos Próprios	0,00	11.000,00	11.352,00	11.709,59	11.709,59	45.771,18
	110 - MSC - 1.660.0000 - Recursos Transferido pelo FNAS	0,00	28.000,00	28.896,00	29.806,22	29.806,22	116.508,44
	221 - 4.4.90.00.00	0,00	9.000,00	9.288,00	9.580,57	9.580,57	37.449,14
	100 - MSC - 1.501.0000 - Recursos Próprios	0,00	3.000,00	3.096,00	3.193,52	3.193,52	12.483,04
	110 - MSC - 1.660.0000 - Recursos Transferido pelo FNAS	0,00	6.000,00	6.192,00	6.387,05	6.387,05	24.966,10
Ação:	2.2253 - FOLHA DE PAGAMENTO DOS SERVIDORES VINCULADOS AO SERVIÇO DE	0,00	62.000,00	63.984,00	65.999,50	65.999,50	257.983,00
	308 - 3.1.90.00.00	0,00	50.000,00	51.600,00	53.225,40	53.225,40	208.050,80
	100 - MSC - 1.501.0000 - Recursos Próprios	0,00	30.000,00	30.960,00	31.935,24	31.935,24	124.830,48
	110 - MSC - 1.660.0000 - Recursos Transferido pelo FNAS	0,00	20.000,00	20.640,00	21.290,16	21.290,16	83.220,32
	309 - 3.1.91.00.00	0,00	10.000,00	10.320,00	10.645,08	10.645,08	41.610,16
	100 - MSC - 1.501.0000 - Recursos Próprios	0,00	10.000,00	10.320,00	10.645,08	10.645,08	41.610,16
	310 - 3.3.90.00.00	0,00	2.000,00	2.064,00	2.129,02	2.129,02	8.322,04
	100 - MSC - 1.501.0000 - Recursos Próprios	0,00	2.000,00	2.064,00	2.129,02	2.129,02	8.322,04
Programa:	804 - APOIO À GESTÃO DO BLOCO DE PROTEÇÃO SOCIAL ESPECIAL DE MÉDIA COMPLEXIDAD	0,00	684.000,00	705.888,00	728.123,51	728.123,51	2.846.135,02
Ação:	2.2254 - MANUTENÇÃO DAS AÇÕES E ATIVIDADES DO CENTRO DE REFERÊNCIA	0,00	26.000,00	26.832,00	27.677,22	27.677,22	108.186,44
	245 - 3.3.90.00.00	0,00	23.000,00	23.736,00	24.483,69	24.483,69	95.703,38
	100 - MSC - 1.501.0000 - Recursos Próprios	0,00	7.000,00	7.224,00	7.451,56	7.451,56	29.127,12
	110 - MSC - 1.660.0000 - Recursos Transferido pelo FNAS	0,00	16.000,00	16.512,00	17.032,13	17.032,13	66.576,26
	246 - 4.4.90.00.00	0,00	3.000,00	3.096,00	3.193,53	3.193,53	12.483,06
	100 - MSC - 1.501.0000 - Recursos Próprios	0,00	1.000,00	1.032,00	1.064,51	1.064,51	4.161,02
	110 - MSC - 1.660.0000 - Recursos Transferido pelo FNAS	0,00	2.000,00	2.064,00	2.129,02	2.129,02	8.322,04
Ação:	2.2255 - MANUTENÇÃO DAS AÇÕES E ATIVIDADES DO SERVIÇO DE PROTEÇÃO E	0,00	19.000,00	19.608,00	20.225,66	20.225,66	79.059,32
	248 - 3.3.90.00.00	0,00	16.000,00	16.512,00	17.032,13	17.032,13	66.576,26
	100 - MSC - 1.501.0000 - Recursos Próprios	0,00	4.000,00	4.128,00	4.258,03	4.258,03	16.644,06
	110 - MSC - 1.660.0000 - Recursos Transferido pelo FNAS	0,00	12.000,00	12.384,00	12.774,10	12.774,10	49.932,20
	249 - 4.4.90.00.00	0,00	3.000,00	3.096,00	3.193,53	3.193,53	12.483,06
	100 - MSC - 1.501.0000 - Recursos Próprios	0,00	1.000,00	1.032,00	1.064,51	1.064,51	4.161,02
	110 - MSC - 1.660.0000 - Recursos Transferido pelo FNAS	0,00	2.000,00	2.064,00	2.129,02	2.129,02	8.322,04
Ação:	2.2256 - MANUTENÇÃO DAS AÇÕES E ATIVIDADES DOS SERVIÇOS DE PROTEÇÃO SOCIAL À	0,00	19.000,00	19.608,00	20.225,66	20.225,66	79.059,32
	252 - 3.3.90.00.00	0,00	16.000,00	16.512,00	17.032,13	17.032,13	66.576,26

PORTAL DA TRANSPARENCIA
http://cloud-it.solucoes.inf.br/transparenciaMunicipal/download/assinado_por_iduser83

Anexo de Compatibilidade PPA e LOA



PPA 2022 - 2025 - Valores em R\$

	Valor global	2022	2023	2024	2025	Total
100 - MSC - 1.501.0000 - Recursos Próprios	0,00	4.000,00	4.128,00	4.258,03	4.258,03	16.644,06
110 - MSC - 1.660.0000 - Recursos Transferido pelo FNAS	0,00	12.000,00	12.384,00	12.774,10	12.774,10	49.932,20
253 - 4.4.90.00.00	0,00	3.000,00	3.096,00	3.193,53	3.193,53	12.483,06
100 - MSC - 1.501.0000 - Recursos Próprios	0,00	1.000,00	1.032,00	1.064,51	1.064,51	4.161,02
110 - MSC - 1.660.0000 - Recursos Transferido pelo FNAS	0,00	2.000,00	2.064,00	2.129,02	2.129,02	8.322,04
Ação: 2.2257 - MANUTENÇÃO DAS AÇÕES E ATIVIDADES DO CENTRO DE REFERÊNCIA	0,00	27.000,00	27.864,00	28.741,72	28.741,72	112.347,44
258 - 3.3.90.00.00	0,00	24.000,00	24.768,00	25.548,19	25.548,19	99.864,38
100 - MSC - 1.501.0000 - Recursos Próprios	0,00	5.000,00	5.160,00	5.322,54	5.322,54	20.805,08
110 - MSC - 1.660.0000 - Recursos Transferido pelo FNAS	0,00	19.000,00	19.608,00	20.225,65	20.225,65	79.059,30
260 - 4.4.90.00.00	0,00	3.000,00	3.096,00	3.193,53	3.193,53	12.483,06
100 - MSC - 1.501.0000 - Recursos Próprios	0,00	1.000,00	1.032,00	1.064,51	1.064,51	4.161,02
110 - MSC - 1.660.0000 - Recursos Transferido pelo FNAS	0,00	2.000,00	2.064,00	2.129,02	2.129,02	8.322,04
Ação: 2.2258 - FOLHA DE PAGAMENTO DOS SERVIDORES VINCULADOS A PROTEÇÃO SOCIAL	0,00	593.000,00	611.976,00	631.253,25	631.253,25	2.467.482,50
311 - 3.1.90.00.00	0,00	580.000,00	598.560,00	617.414,64	617.414,64	2.413.389,28
100 - MSC - 1.501.0000 - Recursos Próprios	0,00	450.000,00	464.400,00	479.028,60	479.028,60	1.872.457,20
110 - MSC - 1.660.0000 - Recursos Transferido pelo FNAS	0,00	130.000,00	134.160,00	138.386,04	138.386,04	540.932,08
312 - 3.1.91.00.00	0,00	11.000,00	11.352,00	11.709,59	11.709,59	45.771,18
100 - MSC - 1.501.0000 - Recursos Próprios	0,00	10.000,00	10.320,00	10.645,08	10.645,08	41.610,16
110 - MSC - 1.660.0000 - Recursos Transferido pelo FNAS	0,00	1.000,00	1.032,00	1.064,51	1.064,51	4.161,02
313 - 3.3.90.00.00	0,00	2.000,00	2.064,00	2.129,02	2.129,02	8.322,04
100 - MSC - 1.501.0000 - Recursos Próprios	0,00	1.000,00	1.032,00	1.064,51	1.064,51	4.161,02
110 - MSC - 1.660.0000 - Recursos Transferido pelo FNAS	0,00	1.000,00	1.032,00	1.064,51	1.064,51	4.161,02
Programa: 806 - APOIO À GESTÃO ADMINISTRATIVA NA CONCESSÃO DE BENEFÍCIOS EVENTUAIS	0,00	100.000,00	103.200,00	106.450,80	106.450,80	416.101,60
Ação: 2.2259 - MANUTENÇÃO DAS AÇÕES E ATIVIDADES DOS PROGRAMAS DE BENEFÍCIOS	0,00	100.000,00	103.200,00	106.450,80	106.450,80	416.101,60
279 - 3.3.90.00.00	0,00	100.000,00	103.200,00	106.450,80	106.450,80	416.101,60
100 - MSC - 1.501.0000 - Recursos Próprios	0,00	30.000,00	30.960,00	31.935,24	31.935,24	124.830,48
110 - MSC - 1.660.0000 - Recursos Transferido pelo FNAS	0,00	70.000,00	72.240,00	74.515,56	74.515,56	291.271,12
Programa: 807 - APOIO ÀS MOBILIZAÇÕES DE ASSISTÊNCIA SOCIAL	0,00	4.000,00	4.128,00	4.258,03	4.258,03	16.644,06
Ação: 2.2260 - MANUTENÇÃO DAS AÇÕES E ATIVIDADES DE ASSISTÊNCIA SOCIAL PARA	0,00	4.000,00	4.128,00	4.258,03	4.258,03	16.644,06
284 - 3.3.90.00.00	0,00	4.000,00	4.128,00	4.258,03	4.258,03	16.644,06
100 - MSC - 1.501.0000 - Recursos Próprios	0,00	4.000,00	4.128,00	4.258,03	4.258,03	16.644,06
Programa: 808 - APOIO À GESTÃO DO BLOCO DE PROTEÇÃO SOCIAL ESPECIAL DE ALTA COMPLEXIDADE	0,00	54.000,00	37.152,00	38.322,29	38.322,29	167.796,58
Ação: 2.236 - MANUTENÇÃO DAS AÇÕES E ATIVIDADES DO SERVIÇO DE PROTEÇÃO SOCIAL EM	0,00	9.000,00	9.288,00	9.580,57	9.580,57	37.449,14
291 - 3.3.90.00.00	0,00	9.000,00	9.288,00	9.580,57	9.580,57	37.449,14
100 - MSC - 1.501.0000 - Recursos Próprios	0,00	3.000,00	3.096,00	3.193,52	3.193,52	12.483,04
110 - MSC - 1.660.0000 - Recursos Transferido pelo FNAS	0,00	6.000,00	6.192,00	6.387,05	6.387,05	24.966,10
Ação: 2.2261 - APOIO AO ABRIGO SÃO VICENTE DE PAULA, FAZENDA DA ESPERANÇA MASCULINA E	0,00	20.000,00	2.064,00	2.129,02	2.129,02	26.322,04
292 - 3.3.90.00.00	0,00	20.000,00	2.064,00	2.129,02	2.129,02	26.322,04

PORTAL DA TRANSPARENCIA
<http://cloud.it-solucoes.inf.br/transparenciaMunicipal/download/34-202304131314177.pdf>
 assinado por: iduser 83

Anexo de Compatibilidade PPA e LOA



PPA 2022 - 2025 - Valores em R\$

		Valor global	2022	2023	2024	2025	Total
	100 - MSC - 1.501.0000 - Recursos Próprios	0,00	19.000,00	1.032,00	1.064,51	1.064,51	22.161,02
	110 - MSC - 1.660.0000 - Recursos Transferido pelo FNAS	0,00	1.000,00	1.032,00	1.064,51	1.064,51	4.161,02
Ação:	2.2262 - MANUTENÇÃO DAS AÇÕES E ATIVIDADES DO SERVIÇO DE ACOLHIMENTO EM	0,00	25.000,00	25.800,00	26.612,70	26.612,70	104.025,40
	293 - 3.3.90.00.00	0,00	25.000,00	25.800,00	26.612,70	26.612,70	104.025,40
	100 - MSC - 1.501.0000 - Recursos Próprios	0,00	7.000,00	7.224,00	7.451,56	7.451,56	29.127,12
	110 - MSC - 1.660.0000 - Recursos Transferido pelo FNAS	0,00	18.000,00	18.576,00	19.161,14	19.161,14	74.898,28
Programa:	809 - APOIO AO BLOCO DA GESTÃO DO PROGRAMA BOLSA FAMÍLIA E DO CADASTRO ÚNICO	0,00	354.000,00	365.328,00	376.835,83	376.835,83	1.472.999,66
Ação:	2.2263 - MANUTENÇÃO DAS AÇÕES E ATIVIDADES DA GESTÃO DO PROGRAMA BOLSA	0,00	24.000,00	24.768,00	25.548,19	25.548,19	99.864,38
	276 - 3.3.90.00.00	0,00	19.000,00	19.608,00	20.225,65	20.225,65	79.059,30
	100 - MSC - 1.501.0000 - Recursos Próprios	0,00	9.000,00	9.288,00	9.580,57	9.580,57	37.449,14
	110 - MSC - 1.660.0000 - Recursos Transferido pelo FNAS	0,00	10.000,00	10.320,00	10.645,08	10.645,08	41.610,16
	277 - 4.4.90.00.00	0,00	5.000,00	5.160,00	5.322,54	5.322,54	20.805,08
	100 - MSC - 1.501.0000 - Recursos Próprios	0,00	2.000,00	2.064,00	2.129,02	2.129,02	8.322,04
	110 - MSC - 1.660.0000 - Recursos Transferido pelo FNAS	0,00	3.000,00	3.096,00	3.193,52	3.193,52	12.483,04
Ação:	2.2264 - FOLHA DE PAGAMENTO DOS SERVIDORES VINCULADOS AO PROGRAMA BOLSA	0,00	330.000,00	340.560,00	351.287,64	351.287,64	1.373.135,28
	314 - 3.1.90.00.00	0,00	330.000,00	340.560,00	351.287,64	351.287,64	1.373.135,28
	100 - MSC - 1.501.0000 - Recursos Próprios	0,00	320.000,00	330.240,00	340.642,56	340.642,56	1.331.525,12
	110 - MSC - 1.660.0000 - Recursos Transferido pelo FNAS	0,00	10.000,00	10.320,00	10.645,08	10.645,08	41.610,16
Programa:	810 - APOIO AO BLOCO DA GESTÃO DO SUAS	0,00	5.000,00	5.160,00	5.322,54	5.322,54	20.805,08
Ação:	2.2265 - MANUTENÇÃO DAS AÇÕES E ATIVIDADES DA VIGILÂNCIA SOCIOASSISTENCIAL	0,00	5.000,00	5.160,00	5.322,54	5.322,54	20.805,08
	278 - 3.3.90.00.00	0,00	5.000,00	5.160,00	5.322,54	5.322,54	20.805,08
	100 - MSC - 1.501.0000 - Recursos Próprios	0,00	3.000,00	3.096,00	3.193,52	3.193,52	12.483,04
	110 - MSC - 1.660.0000 - Recursos Transferido pelo FNAS	0,00	2.000,00	2.064,00	2.129,02	2.129,02	8.322,04
Programa:	813 - APOIO À GESTÃO DOS PROGRAMAS MUNICIPAIS DA POLÍTICA DE ASSISTÊNCIA SOCIAL	0,00	16.000,00	16.512,00	17.032,12	17.032,12	66.576,24
Ação:	2.2266 - MANUTENÇÃO DAS AÇÕES E ATIVIDADES DO PROGRAMA VIVENDO E APRENDENDO	0,00	16.000,00	16.512,00	17.032,12	17.032,12	66.576,24
	294 - 3.3.90.00.00	0,00	13.000,00	13.416,00	13.838,60	13.838,60	54.093,20
	100 - MSC - 1.501.0000 - Recursos Próprios	0,00	13.000,00	13.416,00	13.838,60	13.838,60	54.093,20
	295 - 4.4.90.00.00	0,00	3.000,00	3.096,00	3.193,52	3.193,52	12.483,04
	100 - MSC - 1.501.0000 - Recursos Próprios	0,00	3.000,00	3.096,00	3.193,52	3.193,52	12.483,04
Programa:	816 - CONSTRUÇÃO E/OU REFORMA DE UNIDADES DA ASSISTÊNCIA SOCIAL	0,00	160.000,00	165.120,00	170.321,28	170.321,28	665.762,56
Ação:	1.1037 - CONSTRUÇÃO, REFORMA E AMPLIAÇÃO DE UNIDADE DE ACOLHIMENTO - CASALAR	0,00	60.000,00	61.920,00	63.870,48	63.870,48	249.660,96
	672 - 4.4.90.00.00	0,00	60.000,00	61.920,00	63.870,48	63.870,48	249.660,96
	100 - MSC - 1.501.0000 - Recursos Próprios	0,00	50.000,00	51.600,00	53.225,40	53.225,40	208.050,80
	119 - MSC - 1.700.0000 - Outras Transferências de Convênios ou Repasses da União	0,00	10.000,00	10.320,00	10.645,08	10.645,08	41.610,16
Ação:	1.1038 - CONSTRUÇÃO DE CENTROS DE REFERÊNCIA EM ASSISTÊNCIA SOCIAL - CRAS	0,00	100.000,00	103.200,00	106.450,80	106.450,80	416.101,60
	671 - 4.4.90.00.00	0,00	100.000,00	103.200,00	106.450,80	106.450,80	416.101,60
	100 - MSC - 1.501.0000 - Recursos Próprios	0,00	100.000,00	103.200,00	106.450,80	106.450,80	416.101,60
Programa:	818 - CONSTRUÇÃO E/OU REFORMA DE UNIDADES DA ASSISTÊNCIA SOCIAL	0,00	99.631,72	102.819,94	106.058,77	106.058,77	414.569,20

PORTAL DA TRANSPARENCIA
 https://cloud-it.solucoes.inf.br/transparenciaMunicipal/download/3400230413131317.pdf
 assinado por: iduser 83

Anexo de Compatibilidade PPA e LOA



PPA 2022 - 2025 - Valores em R\$

	Valor global	2022	2023	2024	2025	Total
39 - CONSTRUÇÃO, REFORMA E/OU AMPLIAÇÃO DAS INSTALAÇÕES DO FMAS	0,00	99.631,72	102.819,94	106.058,77	106.058,77	414.569,20
732 - 4.4.90.00.00	0,00	99.631,72	102.819,94	106.058,77	106.058,77	414.569,20
100 - MSC - 1.501.0000 - Recursos Próprios	0,00	49.631,72	51.219,94	52.833,37	52.833,37	206.518,40
110 - MSC - 1.660.0000 - Recursos Transferido pelo FNAS	0,00	50.000,00	51.600,00	53.225,40	53.225,40	208.050,80
Função: 14 - Direitos da Cidadania	0,00	70.000,00	72.240,00	74.515,56	74.515,56	291.271,12
Subfunção: 422 - Direitos Individuais, Coletivos e Difusos	0,00	70.000,00	72.240,00	74.515,56	74.515,56	291.271,12
Programa: 1404 - PROGRAMA DE INSTITUCIONALIZAÇÃO DA POLÍTICA PÚBLICA LGBTQIA+	0,00	70.000,00	72.240,00	74.515,56	74.515,56	291.271,12
Ação: 1.1.1040 - CONSTRUÇÃO E REFORMA DE ESPAÇOS E AQUISIÇÃO DE MATERIAIS E	0,00	20.000,00	20.640,00	21.290,16	21.290,16	83.220,32
751 - 4.4.90.00.00	0,00	20.000,00	20.640,00	21.290,16	21.290,16	83.220,32
100 - MSC - 1.501.0000 - Recursos Próprios	0,00	20.000,00	20.640,00	21.290,16	21.290,16	83.220,32
Ação: 2.2.267 - MANUTENÇÃO DAS AÇÕES PARA AS POLÍTICAS PÚBLICAS DE IGUALDADE DE	0,00	50.000,00	51.600,00	53.225,40	53.225,40	208.050,80
748 - 3.3.90.00.00	0,00	50.000,00	51.600,00	53.225,40	53.225,40	208.050,80
100 - MSC - 1.501.0000 - Recursos Próprios	0,00	50.000,00	51.600,00	53.225,40	53.225,40	208.050,80
Unidade Orçamentária: 17003 - FUNDO MUNICIPAL DOS DIREITOS DOS IDOSOS	0,00	916.000,00	945.312,00	975.089,33	975.089,33	3.811.490,66
Função: 8 - Assistência Social	0,00	916.000,00	945.312,00	975.089,33	975.089,33	3.811.490,66
Subfunção: 122 - Administração Geral	0,00	70.000,00	72.240,00	74.515,56	74.515,56	291.271,12
Programa: 801 - APOIO À GESTÃO ADMINISTRATIVA DA SECRETARIA DE ASSISTÊNCIA SOCIAL E DIREIT	0,00	70.000,00	72.240,00	74.515,56	74.515,56	291.271,12
Ação: 2.2.268 - MANUTENÇÃO DAS AÇÕES E ATIVIDADES DO CONSELHO MUNICIPAL DOS DIREITOS	0,00	70.000,00	72.240,00	74.515,56	74.515,56	291.271,12
212 - 3.3.90.00.00	0,00	55.000,00	56.760,00	58.547,94	58.547,94	228.855,88
100 - MSC - 1.501.0000 - Recursos Próprios	0,00	55.000,00	56.760,00	58.547,94	58.547,94	228.855,88
213 - 4.4.90.00.00	0,00	15.000,00	15.480,00	15.967,62	15.967,62	62.415,24
100 - MSC - 1.501.0000 - Recursos Próprios	0,00	15.000,00	15.480,00	15.967,62	15.967,62	62.415,24
Subfunção: 241 - Assistência ao Idoso	0,00	846.000,00	873.072,00	900.573,77	900.573,77	3.520.219,54
Programa: 803 - APOIO À GESTÃO DO BLOCO DE PROTEÇÃO SOCIAL BÁSICA	0,00	374.000,00	385.968,00	398.126,00	398.126,00	1.556.220,00
Ação: 1.1.1041 - AMBIENTAÇÃO, CONSTRUÇÃO, ADEQUAÇÃO, REFORMA E AMPLIAÇÃO DE	0,00	272.000,00	280.704,00	289.546,18	289.546,18	1.131.796,36
234 - 4.4.90.00.00	0,00	272.000,00	280.704,00	289.546,18	289.546,18	1.131.796,36
100 - MSC - 1.501.0000 - Recursos Próprios	0,00	15.000,00	15.480,00	15.967,62	15.967,62	62.415,24
110 - MSC - 1.660.0000 - Recursos Transferido pelo FNAS	0,00	257.000,00	265.224,00	273.578,56	273.578,56	1.069.381,12
Ação: 1.1.1042 - CONSTRUÇÃO, ADEQUAÇÃO, REFORMA E AMPLIAÇÃO DE INSTALAÇÕES FÍSICAS DO	0,00	102.000,00	105.264,00	108.579,82	108.579,82	424.423,64
240 - 4.4.90.00.00	0,00	102.000,00	105.264,00	108.579,82	108.579,82	424.423,64
100 - MSC - 1.501.0000 - Recursos Próprios	0,00	102.000,00	105.264,00	108.579,82	108.579,82	424.423,64
Programa: 811 - APOIO À GESTÃO ADMINISTRATIVA DO FUNDO MUNICIPAL DOS DIREITOS DO IDOSO -	0,00	50.000,00	51.600,00	53.225,40	53.225,40	208.050,80
Ação: 2.2.269 - MANUTENÇÃO DAS AÇÕES E ATIVIDADES DO FUNDO MUNICIPAL DOS DIREITOS DO	0,00	50.000,00	51.600,00	53.225,40	53.225,40	208.050,80
280 - 3.3.90.00.00	0,00	40.000,00	41.280,00	42.580,32	42.580,32	166.440,64
100 - MSC - 1.501.0000 - Recursos Próprios	0,00	20.000,00	20.640,00	21.290,16	21.290,16	83.220,32
110 - MSC - 1.660.0000 - Recursos Transferido pelo FNAS	0,00	20.000,00	20.640,00	21.290,16	21.290,16	83.220,32
281 - 4.4.90.00.00	0,00	10.000,00	10.320,00	10.645,08	10.645,08	41.610,16
100 - MSC - 1.501.0000 - Recursos Próprios	0,00	5.000,00	5.160,00	5.322,54	5.322,54	20.805,08

Anexo de Compatibilidade PPA e LOA



PPA 2022 - 2025 - Valores em R\$

	Valor global	2022	2023	2024	2025	Total
110 - MSC - 1.660.0000 - Recursos Transferido pelo FNAS	0,00	5.000,00	5.160,00	5.322,54	5.322,54	20.805,08
Programa: 819 - ASSISTÊNCIA AO IDOSO	0,00	100.000,00	103.200,00	106.450,80	106.450,80	416.101,60
Ação: 1.1043 - CONSTRUÇÃO DE UNIDADE DE ACOLHIMENTO PARA IDOSOS - PSE	0,00	100.000,00	103.200,00	106.450,80	106.450,80	416.101,60
731 - 4.4.90.00.00	0,00	100.000,00	103.200,00	106.450,80	106.450,80	416.101,60
100 - MSC - 1.501.0000 - Recursos Próprios	0,00	50.000,00	51.600,00	53.225,40	53.225,40	208.050,80
110 - MSC - 1.660.0000 - Recursos Transferido pelo FNAS	0,00	50.000,00	51.600,00	53.225,40	53.225,40	208.050,80
Programa: 820 - PROGRAMA DE PROTEÇÃO E ASSISTÊNCIA AO IDOSO	0,00	322.000,00	332.304,00	342.771,57	342.771,57	1.339.847,14
Ação: 2.2270 - MANUTENÇÃO E ESTRUTURAÇÃO DA CASA DE APOIO A PESSOA IDOSA	0,00	193.000,00	199.176,00	205.450,04	205.450,04	803.076,08
740 - 4.4.90.00.00	0,00	150.000,00	154.800,00	159.676,20	159.676,20	624.152,40
100 - MSC - 1.501.0000 - Recursos Próprios	0,00	50.000,00	51.600,00	53.225,40	53.225,40	208.050,80
110 - MSC - 1.660.0000 - Recursos Transferido pelo FNAS	0,00	100.000,00	103.200,00	106.450,80	106.450,80	416.101,60
741 - 3.3.90.00.00	0,00	43.000,00	44.376,00	45.773,84	45.773,84	178.923,68
100 - MSC - 1.501.0000 - Recursos Próprios	0,00	33.000,00	34.056,00	35.128,76	35.128,76	137.313,52
110 - MSC - 1.660.0000 - Recursos Transferido pelo FNAS	0,00	10.000,00	10.320,00	10.645,08	10.645,08	41.610,16
Ação: 2.2271 - MANUTENÇÃO DAS AÇÕES DE APOIO AOS IDOSOS EM VULNERABILIDADE SOCIAL	0,00	129.000,00	133.128,00	137.321,53	137.321,53	536.771,06
742 - 3.3.90.00.00	0,00	124.000,00	127.968,00	131.998,99	131.998,99	515.965,98
100 - MSC - 1.501.0000 - Recursos Próprios	0,00	84.000,00	86.688,00	89.418,67	89.418,67	349.525,34
110 - MSC - 1.660.0000 - Recursos Transferido pelo FNAS	0,00	40.000,00	41.280,00	42.580,32	42.580,32	166.440,64
743 - 4.4.90.00.00	0,00	5.000,00	5.160,00	5.322,54	5.322,54	20.805,08
100 - MSC - 1.501.0000 - Recursos Próprios	0,00	5.000,00	5.160,00	5.322,54	5.322,54	20.805,08
Unidade Gestora: 3 - Fundo Municipal de Saúde de Garanhuns	0,00	72.413.500,00	73.835.796,00	75.255.274,09	75.255.274,09	296.759.844,18
Unidade Orçamentária: 4002 - SECRETARIA EXECUTIVA	0,00	5.174.000,00	5.255.376,00	5.286.408,85	5.286.408,85	21.002.193,70
Função: 10 - Saúde	0,00	4.970.000,00	5.044.848,00	5.069.249,22	5.069.249,22	20.153.346,44
Subfunção: 122 - Administração Geral	0,00	4.970.000,00	5.044.848,00	5.069.249,22	5.069.249,22	20.153.346,44
Programa: 401 - APOIO GERENCIAL E TECNOLÓGICO PARA A PROMOÇÃO DO MODELO DE GESTÃO	0,00	3.888.000,00	3.971.920,00	3.973.870,48	3.973.870,48	15.807.660,96
Ação: 2.2272 - GESTÃO E MANUTENÇÃO DAS ATIVIDADES DA SECRETARIA DE SAÚDE	0,00	3.888.000,00	3.971.920,00	3.973.870,48	3.973.870,48	15.807.660,96
472 - 3.3.90.00.00	0,00	1.838.000,00	1.910.000,00	1.910.000,00	1.910.000,00	7.568.000,00
102 - MSC - 1.500.1002 - 15% de Impostos e Transferência para a Saúde (LC nº 141/2012)	0,00	1.838.000,00	1.910.000,00	1.910.000,00	1.910.000,00	7.568.000,00
473 - 4.4.90.00.00	0,00	30.000,00	41.280,00	42.580,32	42.580,32	156.440,64
102 - MSC - 1.500.1002 - 15% de Impostos e Transferência para a Saúde (LC nº 141/2012)	0,00	30.000,00	41.280,00	42.580,32	42.580,32	156.440,64
493 - 3.1.90.00.00	0,00	2.000.000,00	2.000.000,00	2.000.000,00	2.000.000,00	8.000.000,00
102 - MSC - 1.500.1002 - 15% de Impostos e Transferência para a Saúde (LC nº 141/2012)	0,00	2.000.000,00	2.000.000,00	2.000.000,00	2.000.000,00	8.000.000,00
494 - 3.1.91.00.00	0,00	20.000,00	20.640,00	21.290,16	21.290,16	83.220,32
102 - MSC - 1.500.1002 - 15% de Impostos e Transferência para a Saúde (LC nº 141/2012)	0,00	20.000,00	20.640,00	21.290,16	21.290,16	83.220,32
Programa: 1001 - GESTÃO DO SUS	0,00	1.082.000,00	1.072.928,00	1.095.378,74	1.095.378,74	4.345.685,48
Ação: 2.2273 - MANUTENÇÃO DAS ATIVIDADES DO CONSELHO MUNICIPAL DE SAÚDE, INCLUSIVE	0,00	125.000,00	118.680,00	122.418,42	122.418,42	488.516,84
475 - 3.3.90.00.00	0,00	44.000,00	45.408,00	46.838,35	46.838,35	183.084,70
102 - MSC - 1.500.1002 - 15% de Impostos e Transferência para a Saúde (LC nº 141/2012)	0,00	44.000,00	45.408,00	46.838,35	46.838,35	183.084,70
476 - 4.4.90.00.00	0,00	60.000,00	51.600,00	53.225,40	53.225,40	218.050,80

PORTAL DA TRANSPARENCIA
 https://cloud-it.solucoes.inf.br/transparenciaMunicipal/visualizar/340030413131317.pdf
 acessado por: iduser 83

Anexo de Compatibilidade PPA e LOA



PPA 2022 - 2025 - Valores em R\$

		Valor global	2022	2023	2024	2025	Total
	102 - MSC - 1.500.1002 - 15% de Impostos e Transferência para a Saúde (LC nº 141/2012)	0,00	60.000,00	51.600,00	53.225,40	53.225,40	218.050,80
	488 - 3.1.90.00.00	0,00	20.000,00	20.640,00	21.290,16	21.290,16	83.220,32
	102 - MSC - 1.500.1002 - 15% de Impostos e Transferência para a Saúde (LC nº 141/2012)	0,00	20.000,00	20.640,00	21.290,16	21.290,16	83.220,32
	489 - 3.1.91.00.00	0,00	1.000,00	1.032,00	1.064,51	1.064,51	4.161,02
	102 - MSC - 1.500.1002 - 15% de Impostos e Transferência para a Saúde (LC nº 141/2012)	0,00	1.000,00	1.032,00	1.064,51	1.064,51	4.161,02
Ação:	2.2274 - APOIO PARA REALIZAÇÃO DAS CONFERÊNCIAS MUNICIPAIS DE SAÚDE	0,00	0,00	11.000,00	0,00	0,00	11.000,00
	477 - 3.3.90.00.00	0,00	0,00	11.000,00	0,00	0,00	11.000,00
	102 - MSC - 1.500.1002 - 15% de Impostos e Transferência para a Saúde (LC nº 141/2012)	0,00	0,00	11.000,00	0,00	0,00	11.000,00
Ação:	2.2275 - MANUTENÇÃO DAS ATIVIDADES DO GABINETE DA SECRETARIA DE SAÚDE	0,00	406.000,00	418.992,00	432.190,25	432.190,25	1.689.372,50
	478 - 3.3.90.00.00	0,00	16.000,00	16.512,00	17.032,13	17.032,13	66.576,26
	102 - MSC - 1.500.1002 - 15% de Impostos e Transferência para a Saúde (LC nº 141/2012)	0,00	16.000,00	16.512,00	17.032,13	17.032,13	66.576,26
	479 - 4.4.90.00.00	0,00	20.000,00	20.640,00	21.290,16	21.290,16	83.220,32
	102 - MSC - 1.500.1002 - 15% de Impostos e Transferência para a Saúde (LC nº 141/2012)	0,00	20.000,00	20.640,00	21.290,16	21.290,16	83.220,32
	484 - 3.1.90.00.00	0,00	350.000,00	361.200,00	372.577,80	372.577,80	1.456.355,60
	102 - MSC - 1.500.1002 - 15% de Impostos e Transferência para a Saúde (LC nº 141/2012)	0,00	350.000,00	361.200,00	372.577,80	372.577,80	1.456.355,60
	485 - 3.1.91.00.00	0,00	20.000,00	20.640,00	21.290,16	21.290,16	83.220,32
	102 - MSC - 1.500.1002 - 15% de Impostos e Transferência para a Saúde (LC nº 141/2012)	0,00	20.000,00	20.640,00	21.290,16	21.290,16	83.220,32
Ação:	2.2276 - MANUTENÇÃO DAS ATIVIDADES DAS DIRETORIAS ADMINISTRATIVA E FINANCEIRA	0,00	249.000,00	256.968,00	265.062,49	265.062,49	1.036.092,98
	480 - 3.3.90.00.00	0,00	11.000,00	11.352,00	11.709,59	11.709,59	45.771,18
	102 - MSC - 1.500.1002 - 15% de Impostos e Transferência para a Saúde (LC nº 141/2012)	0,00	11.000,00	11.352,00	11.709,59	11.709,59	45.771,18
	490 - 3.1.90.00.00	0,00	220.000,00	227.040,00	234.191,76	234.191,76	915.423,52
	102 - MSC - 1.500.1002 - 15% de Impostos e Transferência para a Saúde (LC nº 141/2012)	0,00	220.000,00	227.040,00	234.191,76	234.191,76	915.423,52
	491 - 3.1.91.00.00	0,00	18.000,00	18.576,00	19.161,14	19.161,14	74.898,28
	102 - MSC - 1.500.1002 - 15% de Impostos e Transferência para a Saúde (LC nº 141/2012)	0,00	18.000,00	18.576,00	19.161,14	19.161,14	74.898,28
Ação:	2.2277 - MANUTENÇÃO DAS ATIVIDADES DAS DIRETORIAS DE PLANEJAMENTO, REGULAÇÃO,	0,00	207.000,00	213.624,00	220.353,16	220.353,16	861.330,32
	481 - 3.3.90.00.00	0,00	30.000,00	30.960,00	31.935,24	31.935,24	124.830,48
	102 - MSC - 1.500.1002 - 15% de Impostos e Transferência para a Saúde (LC nº 141/2012)	0,00	30.000,00	30.960,00	31.935,24	31.935,24	124.830,48
	482 - 4.4.90.00.00	0,00	1.000,00	1.032,00	1.064,51	1.064,51	4.161,02
	102 - MSC - 1.500.1002 - 15% de Impostos e Transferência para a Saúde (LC nº 141/2012)	0,00	1.000,00	1.032,00	1.064,51	1.064,51	4.161,02
	492 - 3.1.90.00.00	0,00	176.000,00	181.632,00	187.353,41	187.353,41	732.338,82
	102 - MSC - 1.500.1002 - 15% de Impostos e Transferência para a Saúde (LC nº 141/2012)	0,00	176.000,00	181.632,00	187.353,41	187.353,41	732.338,82
Ação:	2.2278 - MANUTENÇÃO DAS ATIVIDADES DE OUVIDORIA	0,00	52.000,00	53.664,00	55.354,42	55.354,42	216.372,84
	483 - 3.3.90.00.00	0,00	2.000,00	2.064,00	2.129,02	2.129,02	8.322,04
	102 - MSC - 1.500.1002 - 15% de Impostos e Transferência para a Saúde (LC nº 141/2012)	0,00	2.000,00	2.064,00	2.129,02	2.129,02	8.322,04
	486 - 3.1.90.00.00	0,00	40.000,00	41.280,00	42.580,32	42.580,32	166.440,64
	102 - MSC - 1.500.1002 - 15% de Impostos e Transferência para a Saúde (LC nº 141/2012)	0,00	40.000,00	41.280,00	42.580,32	42.580,32	166.440,64
	487 - 3.1.91.00.00	0,00	10.000,00	10.320,00	10.645,08	10.645,08	41.610,16
	102 - MSC - 1.500.1002 - 15% de Impostos e Transferência para a Saúde (LC nº 141/2012)	0,00	10.000,00	10.320,00	10.645,08	10.645,08	41.610,16

PORTAL DA TRANSPARENCIA
 http://cdud.it-solucoes.inf.br/transparenciaMunicipal/download/34-20230413131317.pdf
 Ação: assinar gov: iduser 83

Anexo de Compatibilidade PPA e LOA



PPA 2022 - 2025 - Valores em R\$

	Valor global	2022	2023	2024	2025	Total
Função: 28 - Encargos Especiais	0,00	43.000,00	0,00	0,00	0,00	43.000,00
Subfunção: 843 - Serviço da Dívida Interna	0,00	204.000,00	210.528,00	217.159,63	217.159,63	848.847,26
Programa: 401 - APOIO GERENCIAL E TECNOLÓGICO PARA A PROMOÇÃO DO MODELO DE GESTÃO	0,00	204.000,00	210.528,00	217.159,63	217.159,63	848.847,26
Ação: 10.4 - AMORTIZAÇÃO DA DÍVIDA CONTRATUAL	0,00	204.000,00	210.528,00	217.159,63	217.159,63	848.847,26
782 - 3.3.90.00.00	0,00	43.000,00	0,00	0,00	0,00	43.000,00
102 - MSC - 1.500.1002 - 15% de Impostos e Transferência para a Saúde (LC nº 141/2012)	0,00	43.000,00	0,00	0,00	0,00	43.000,00
Função: 10 - Saúde	0,00	67.239.500,00	68.580.420,00	69.968.865,24	69.968.865,24	275.757.650,48
Subfunção: 122 - Administração Geral	0,00	249.000,00	256.968,00	265.062,49	265.062,49	1.036.092,98
Programa: 1001 - GESTÃO DO SUS	0,00	249.000,00	256.968,00	265.062,49	265.062,49	1.036.092,98
Ação: 2.2279 - MANUTENÇÃO DAS ATIVIDADES DE ENFRENTAMENTO A COVID-19	0,00	249.000,00	256.968,00	265.062,49	265.062,49	1.036.092,98
495 - 3.1.90.00.00	0,00	60.000,00	61.920,00	63.870,48	63.870,48	249.660,96
102 - MSC - 1.500.1002 - 15% de Impostos e Transferência para a Saúde (LC nº 141/2012)	0,00	25.000,00	25.800,00	26.612,70	26.612,70	104.025,40
131 - MSC - 1.602.0000 - Recursos SUS COVID-19 do Bloco de Manutenção das Ações e Serviços Públicos	0,00	35.000,00	36.120,00	37.257,78	37.257,78	145.635,56
496 - 3.1.91.00.00	0,00	10.000,00	10.320,00	10.645,08	10.645,08	41.610,16
102 - MSC - 1.500.1002 - 15% de Impostos e Transferência para a Saúde (LC nº 141/2012)	0,00	5.000,00	5.160,00	5.322,54	5.322,54	20.805,08
131 - MSC - 1.602.0000 - Recursos SUS COVID-19 do Bloco de Manutenção das Ações e Serviços Públicos	0,00	5.000,00	5.160,00	5.322,54	5.322,54	20.805,08
497 - 3.3.90.00.00	0,00	169.000,00	174.408,00	179.901,85	179.901,85	703.211,70
102 - MSC - 1.500.1002 - 15% de Impostos e Transferência para a Saúde (LC nº 141/2012)	0,00	20.000,00	20.640,00	21.290,16	21.290,16	83.220,32
131 - MSC - 1.602.0000 - Recursos SUS COVID-19 do Bloco de Manutenção das Ações e Serviços Públicos	0,00	149.000,00	153.768,00	158.611,69	158.611,69	619.991,38
498 - 4.4.90.00.00	0,00	10.000,00	10.320,00	10.645,08	10.645,08	41.610,16
102 - MSC - 1.500.1002 - 15% de Impostos e Transferência para a Saúde (LC nº 141/2012)	0,00	5.000,00	5.160,00	5.322,54	5.322,54	20.805,08
121 - MSC - 1.601.0000 - Recursos do SUS - Bloco de Estruturação da Rede de Serviços Públicos de Saúde	0,00	5.000,00	5.160,00	5.322,54	5.322,54	20.805,08
Subfunção: 301 - Atenção Básica	0,00	31.715.500,00	31.741.516,00	32.085.739,25	32.085.739,25	127.628.494,50
Programa: 1002 - ATENÇÃO PRIMÁRIA À SAÚDE DA POPULAÇÃO	0,00	31.715.500,00	31.741.516,00	32.085.739,25	32.085.739,25	127.628.494,50
Ação: 1.1044 - CONSTRUÇÃO, AMPLIAÇÃO E/OU REFORMA DAS UNIDADES BÁSICAS DE SAÚDE,	0,00	535.000,00	567.600,00	585.479,40	585.479,40	2.273.558,80
499 - 4.4.90.00.00	0,00	535.000,00	567.600,00	585.479,40	585.479,40	2.273.558,80
102 - MSC - 1.500.1002 - 15% de Impostos e Transferência para a Saúde (LC nº 141/2012)	0,00	185.000,00	206.400,00	212.901,60	212.901,60	817.203,20
120 - MSC - 1.600.0000 - Recursos do SUS - Bloco de Manutenção das Ações e Serviços Públicos de Saúd	0,00	50.000,00	51.600,00	53.225,40	53.225,40	208.050,80
121 - MSC - 1.601.0000 - Recursos do SUS - Bloco de Estruturação da Rede de Serviços Públicos de Saúde	0,00	300.000,00	309.600,00	319.352,40	319.352,40	1.248.304,80
Ação: 1.1045 - CONSTRUÇÃO DE POLOS DO PROGRAMA ACADEMIA DA SAÚDE	0,00	0,00	150.000,00	150.000,00	150.000,00	450.000,00
500 - 4.4.90.00.00	0,00	0,00	150.000,00	150.000,00	150.000,00	450.000,00
102 - MSC - 1.500.1002 - 15% de Impostos e Transferência para a Saúde (LC nº 141/2012)	0,00	0,00	25.000,00	25.000,00	25.000,00	75.000,00
120 - MSC - 1.600.0000 - Recursos do SUS - Bloco de Manutenção das Ações e Serviços Públicos de Saúd	0,00	0,00	25.000,00	25.000,00	25.000,00	75.000,00
121 - MSC - 1.601.0000 - Recursos do SUS - Bloco de Estruturação da Rede de Serviços Públicos de Saúde	0,00	0,00	100.000,00	100.000,00	100.000,00	300.000,00
Ação: 1.1046 - AQUISIÇÃO DE VEÍCULOS, MÓVEIS, MÁQUINAS E EQUIP. DIV. PARA A ATENÇÃO	0,00	502.000,00	104.232,00	107.515,31	107.515,31	821.262,62

PORTAL DA TRANSPARÊNCIA
<http://cloud.ifpe.edu.br/transparencia/Municipal/download/34-202304-33117.pdf>

Anexo de Compatibilidade PPA e LOA



PPA 2022 - 2025 - Valores em R\$

		Valor global	2022	2023	2024	2025	Total
	534 - 4.4.90.00.00	0,00	502.000,00	104.232,00	107.515,31	107.515,31	821.262,62
	102 - MSC - 1.500.1002 - 15% de Impostos e Transferência para a Saúde (LC nº 141/2012)	0,00	401.000,00	0,00	0,00	0,00	401.000,00
	120 - MSC - 1.600.0000 - Recursos do SUS - Bloco de Manutenção das Ações e Serviços Públicos de Saúd	0,00	100.000,00	103.200,00	106.450,80	106.450,80	416.101,60
	121 - MSC - 1.601.0000 - Recursos do SUS - Bloco de Estruturação da Rede de Serviços Públicos de Saúde	0,00	1.000,00	1.032,00	1.064,51	1.064,51	4.161,02
Ação:	2.2280 - MANUTENÇÃO DAS AÇÕES E SERVIÇOS PÚBLICOS EM SAÚDE - ATENÇÃO PRIMÁRIA	0,00	15.527.000,00	15.671.864,00	15.819.027,72	15.819.027,72	62.836.919,44
	552 - 3.3.90.00.00	0,00	1.707.000,00	1.761.624,00	1.817.115,16	1.817.115,16	7.102.854,32
	102 - MSC - 1.500.1002 - 15% de Impostos e Transferência para a Saúde (LC nº 141/2012)	0,00	454.000,00	468.528,00	483.286,63	483.286,63	1.889.101,26
	120 - MSC - 1.600.0000 - Recursos do SUS - Bloco de Manutenção das Ações e Serviços Públicos de Saúd	0,00	1.252.000,00	1.292.064,00	1.332.764,02	1.332.764,02	5.209.592,04
	133 - MSC - 1.621.0000 - Recursos do SUS Governo Estadual	0,00	1.000,00	1.032,00	1.064,51	1.064,51	4.161,02
	554 - 4.4.90.00.00	0,00	20.000,00	20.640,00	21.290,16	21.290,16	83.220,32
	102 - MSC - 1.500.1002 - 15% de Impostos e Transferência para a Saúde (LC nº 141/2012)	0,00	20.000,00	20.640,00	21.290,16	21.290,16	83.220,32
	643 - 3.1.90.00.00	0,00	13.700.000,00	13.786.400,00	13.874.171,60	13.874.171,60	55.234.743,20
	102 - MSC - 1.500.1002 - 15% de Impostos e Transferência para a Saúde (LC nº 141/2012)	0,00	2.700.000,00	2.786.400,00	2.874.171,60	2.874.171,60	11.234.743,20
	120 - MSC - 1.600.0000 - Recursos do SUS - Bloco de Manutenção das Ações e Serviços Públicos de Saúd	0,00	11.000.000,00	11.000.000,00	11.000.000,00	11.000.000,00	44.000.000,00
	644 - 3.1.91.00.00	0,00	100.000,00	103.200,00	106.450,80	106.450,80	416.101,60
	102 - MSC - 1.500.1002 - 15% de Impostos e Transferência para a Saúde (LC nº 141/2012)	0,00	20.000,00	20.640,00	21.290,16	21.290,16	83.220,32
	120 - MSC - 1.600.0000 - Recursos do SUS - Bloco de Manutenção das Ações e Serviços Públicos de Saúd	0,00	80.000,00	82.560,00	85.160,64	85.160,64	332.881,28
Ação:	2.2281 - MANUTENÇÃO DAS ATIVIDADES DO PROGRAMA DE AGENTES COMUNITÁRIOS DE	0,00	10.189.000,00	10.242.280,00	10.343.977,31	10.343.977,31	41.119.234,62
	556 - 3.3.90.00.00	0,00	133.000,00	137.256,00	141.579,56	141.579,56	553.415,12
	102 - MSC - 1.500.1002 - 15% de Impostos e Transferência para a Saúde (LC nº 141/2012)	0,00	3.000,00	3.096,00	3.193,52	3.193,52	12.483,04
	120 - MSC - 1.600.0000 - Recursos do SUS - Bloco de Manutenção das Ações e Serviços Públicos de Saúd	0,00	130.000,00	134.160,00	138.386,04	138.386,04	540.932,08
	557 - 4.4.90.00.00	0,00	6.000,00	6.192,00	6.387,05	6.387,05	24.966,10
	102 - MSC - 1.500.1002 - 15% de Impostos e Transferência para a Saúde (LC nº 141/2012)	0,00	1.000,00	1.032,00	1.064,51	1.064,51	4.161,02
	120 - MSC - 1.600.0000 - Recursos do SUS - Bloco de Manutenção das Ações e Serviços Públicos de Saúd	0,00	5.000,00	5.160,00	5.322,54	5.322,54	20.805,08
	641 - 3.1.90.00.00	0,00	8.550.000,00	8.550.832,00	8.599.248,70	8.599.248,70	34.299.329,40
	102 - MSC - 1.500.1002 - 15% de Impostos e Transferência para a Saúde (LC nº 141/2012)	0,00	1.151.000,00	1.151.832,00	1.200.248,70	1.200.248,70	4.703.329,40
	120 - MSC - 1.600.0000 - Recursos do SUS - Bloco de Manutenção das Ações e Serviços Públicos de Saúd	0,00	7.399.000,00	7.399.000,00	7.399.000,00	7.399.000,00	29.596.000,00
	642 - 3.1.91.00.00	0,00	1.500.000,00	1.548.000,00	1.596.762,00	1.596.762,00	6.241.524,00
	102 - MSC - 1.500.1002 - 15% de Impostos e Transferência para a Saúde (LC nº 141/2012)	0,00	50.000,00	51.600,00	53.225,40	53.225,40	208.050,80
	120 - MSC - 1.600.0000 - Recursos do SUS - Bloco de Manutenção das Ações e Serviços Públicos de Saúd	0,00	1.450.000,00	1.496.400,00	1.543.536,60	1.543.536,60	6.033.473,20
Ação:	2.2282 - MANUTENÇÃO DOS POLOS DO PROGRAMA ACADEMIA DA SAÚDE	0,00	175.500,00	181.116,00	186.821,16	186.821,16	730.258,32
	570 - 3.3.90.00.00	0,00	19.000,00	19.608,00	20.225,65	20.225,65	79.059,30
	102 - MSC - 1.500.1002 - 15% de Impostos e Transferência para a Saúde (LC nº 141/2012)	0,00	3.000,00	3.096,00	3.193,52	3.193,52	12.483,04
	120 - MSC - 1.600.0000 - Recursos do SUS - Bloco de Manutenção das Ações e Serviços Públicos de Saúd	0,00	16.000,00	16.512,00	17.032,13	17.032,13	66.576,26
	571 - 4.4.90.00.00	0,00	10.500,00	10.836,00	11.177,34	11.177,34	43.690,68
	102 - MSC - 1.500.1002 - 15% de Impostos e Transferência para a Saúde (LC nº 141/2012)	0,00	3.500,00	3.612,00	3.725,78	3.725,78	14.563,56
	120 - MSC - 1.600.0000 - Recursos do SUS - Bloco de Manutenção das Ações e Serviços Públicos de Saúd	0,00	7.000,00	7.224,00	7.451,56	7.451,56	29.127,12
	639 - 3.1.90.00.00	0,00	140.000,00	144.480,00	149.031,12	149.031,12	582.542,24
	102 - MSC - 1.500.1002 - 15% de Impostos e Transferência para a Saúde (LC nº 141/2012)	0,00	40.000,00	41.280,00	42.580,32	42.580,32	166.440,64

PORTAL DA TRANSPARENCIA
<http://cloud.it-solucoes.int.br/transparencia/municipal/download/34-20230413131317.pdf>
 assinado por: idUser 83

Anexo de Compatibilidade PPA e LOA



PPA 2022 - 2025 - Valores em R\$

		Valor global	2022	2023	2024	2025	Total
	120 - MSC - 1.600.0000 - Recursos do SUS - Bloco de Manutenção das Ações e Serviços Públicos de Saúd	0,00	100.000,00	103.200,00	106.450,80	106.450,80	416.101,60
	640 - 3.1.91.00.00	0,00	6.000,00	6.192,00	6.387,05	6.387,05	24.966,10
	102 - MSC - 1.500.1002 - 15% de Impostos e Transferência para a Saúde (LC nº 141/2012)	0,00	5.000,00	5.160,00	5.322,54	5.322,54	20.805,08
	120 - MSC - 1.600.0000 - Recursos do SUS - Bloco de Manutenção das Ações e Serviços Públicos de Saúd	0,00	1.000,00	1.032,00	1.064,51	1.064,51	4.161,02
Ação:	2.2283 - MANUTENÇÃO DO PROGRAMA SAÚDE NA ESCOLA	0,00	37.000,00	38.184,00	39.386,79	39.386,79	153.957,58
	501 - 3.3.90.00.00	0,00	27.000,00	27.864,00	28.741,71	28.741,71	112.347,42
	102 - MSC - 1.500.1002 - 15% de Impostos e Transferência para a Saúde (LC nº 141/2012)	0,00	4.000,00	4.128,00	4.258,03	4.258,03	16.644,06
	120 - MSC - 1.600.0000 - Recursos do SUS - Bloco de Manutenção das Ações e Serviços Públicos de Saúd	0,00	23.000,00	23.736,00	24.483,68	24.483,68	95.703,36
	502 - 4.4.90.00.00	0,00	10.000,00	10.320,00	10.645,08	10.645,08	41.610,16
	102 - MSC - 1.500.1002 - 15% de Impostos e Transferência para a Saúde (LC nº 141/2012)	0,00	1.000,00	1.032,00	1.064,51	1.064,51	4.161,02
	121 - MSC - 1.601.0000 - Recursos do SUS - Bloco de Estruturação da Rede de Serviços Públicos de Saúde	0,00	9.000,00	9.288,00	9.580,57	9.580,57	37.449,14
Ação:	2.2284 - AMPLIAÇÃO E MANUTENÇÃO DE EQUIPES DE SAÚDE BUCAL	0,00	3.491.000,00	3.517.912,00	3.545.251,23	3.545.251,23	14.099.414,46
	577 - 3.3.90.00.00	0,00	22.000,00	22.704,00	23.419,18	23.419,18	91.542,36
	102 - MSC - 1.500.1002 - 15% de Impostos e Transferência para a Saúde (LC nº 141/2012)	0,00	6.000,00	6.192,00	6.387,05	6.387,05	24.966,10
	120 - MSC - 1.600.0000 - Recursos do SUS - Bloco de Manutenção das Ações e Serviços Públicos de Saúd	0,00	16.000,00	16.512,00	17.032,13	17.032,13	66.576,26
	579 - 4.4.90.00.00	0,00	9.000,00	9.288,00	9.580,57	9.580,57	37.449,14
	102 - MSC - 1.500.1002 - 15% de Impostos e Transferência para a Saúde (LC nº 141/2012)	0,00	3.000,00	3.096,00	3.193,52	3.193,52	12.483,04
	120 - MSC - 1.600.0000 - Recursos do SUS - Bloco de Manutenção das Ações e Serviços Públicos de Saúd	0,00	6.000,00	6.192,00	6.387,05	6.387,05	24.966,10
	637 - 3.1.90.00.00	0,00	3.400.000,00	3.424.000,00	3.448.381,00	3.448.381,00	13.720.762,00
	102 - MSC - 1.500.1002 - 15% de Impostos e Transferência para a Saúde (LC nº 141/2012)	0,00	750.000,00	774.000,00	798.381,00	798.381,00	3.120.762,00
	120 - MSC - 1.600.0000 - Recursos do SUS - Bloco de Manutenção das Ações e Serviços Públicos de Saúd	0,00	2.650.000,00	2.650.000,00	2.650.000,00	2.650.000,00	10.600.000,00
	638 - 3.1.91.00.00	0,00	60.000,00	61.920,00	63.870,48	63.870,48	249.660,96
	102 - MSC - 1.500.1002 - 15% de Impostos e Transferência para a Saúde (LC nº 141/2012)	0,00	10.000,00	10.320,00	10.645,08	10.645,08	41.610,16
	120 - MSC - 1.600.0000 - Recursos do SUS - Bloco de Manutenção das Ações e Serviços Públicos de Saúd	0,00	50.000,00	51.600,00	53.225,40	53.225,40	208.050,80
Ação:	2.2285 - IMPLANTAÇÃO E MANUTENÇÃO DE EQUIPE DE CONSULTÓRIO NA RUA	0,00	423.000,00	436.536,00	450.286,89	450.286,89	1.760.109,78
	580 - 3.3.90.00.00	0,00	338.000,00	348.816,00	359.803,71	359.803,71	1.406.423,42
	102 - MSC - 1.500.1002 - 15% de Impostos e Transferência para a Saúde (LC nº 141/2012)	0,00	101.000,00	104.232,00	107.515,31	107.515,31	420.262,62
	120 - MSC - 1.600.0000 - Recursos do SUS - Bloco de Manutenção das Ações e Serviços Públicos de Saúd	0,00	237.000,00	244.584,00	252.288,40	252.288,40	986.160,80
	581 - 4.4.90.00.00	0,00	85.000,00	87.720,00	90.483,18	90.483,18	353.686,36
	102 - MSC - 1.500.1002 - 15% de Impostos e Transferência para a Saúde (LC nº 141/2012)	0,00	68.000,00	70.176,00	72.386,54	72.386,54	282.949,08
	120 - MSC - 1.600.0000 - Recursos do SUS - Bloco de Manutenção das Ações e Serviços Públicos de Saúd	0,00	17.000,00	17.544,00	18.096,64	18.096,64	70.737,28
Ação:	2.2286 - IMPLANTAÇÃO E MANUTENÇÃO DE UNIDADE ODONTOLÓGICA MÓVEL	0,00	59.000,00	60.888,00	62.805,97	62.805,97	245.499,94
	582 - 3.3.90.00.00	0,00	47.000,00	48.504,00	50.031,87	50.031,87	195.567,74
	102 - MSC - 1.500.1002 - 15% de Impostos e Transferência para a Saúde (LC nº 141/2012)	0,00	14.000,00	14.448,00	14.903,11	14.903,11	58.254,22
	120 - MSC - 1.600.0000 - Recursos do SUS - Bloco de Manutenção das Ações e Serviços Públicos de Saúd	0,00	33.000,00	34.056,00	35.128,76	35.128,76	137.313,52
	583 - 4.4.90.00.00	0,00	12.000,00	12.384,00	12.774,10	12.774,10	49.932,20
	102 - MSC - 1.500.1002 - 15% de Impostos e Transferência para a Saúde (LC nº 141/2012)	0,00	10.000,00	10.320,00	10.645,08	10.645,08	41.610,16
	120 - MSC - 1.600.0000 - Recursos do SUS - Bloco de Manutenção das Ações e Serviços Públicos de Saúd	0,00	2.000,00	2.064,00	2.129,02	2.129,02	8.322,04
Ação:	2.2287 - IMPLANTAÇÃO E MANUTENÇÃO DE EQUIPES DE SERVIÇOS DE ATENÇÃO	0,00	728.000,00	751.296,00	774.961,82	774.961,82	3.029.219,64

PORTAL DA TRANSPARENCIA
<http://cloud.it-solucoes.int.br/transparenciaMunicipal/download/34-20230413131317.pdf>
 assinado por: iduser83

Anexo de Compatibilidade PPA e LOA



PPA 2022 - 2025 - Valores em R\$

		Valor global	2022	2023	2024	2025	Total
	584 - 3.3.90.00.00	0,00	583.000,00	601.656,00	620.608,16	620.608,16	2.425.872,32
	102 - MSC - 1.500.1002 - 15% de Impostos e Transferência para a Saúde (LC nº 141/2012)	0,00	175.000,00	180.600,00	186.288,90	186.288,90	728.177,80
	120 - MSC - 1.600.0000 - Recursos do SUS - Bloco de Manutenção das Ações e Serviços Públicos de Saúd	0,00	408.000,00	421.056,00	434.319,26	434.319,26	1.697.694,52
	585 - 4.4.90.00.00	0,00	145.000,00	149.640,00	154.353,66	154.353,66	603.347,32
	102 - MSC - 1.500.1002 - 15% de Impostos e Transferência para a Saúde (LC nº 141/2012)	0,00	116.000,00	119.712,00	123.482,93	123.482,93	482.677,86
	120 - MSC - 1.600.0000 - Recursos do SUS - Bloco de Manutenção das Ações e Serviços Públicos de Saúd	0,00	29.000,00	29.928,00	30.870,73	30.870,73	120.669,46
Ação: 2.2288 - MANUTENÇÃO DAS ATIVIDADES DO PROGRAMA DE SEGURANÇA ALIMENTAR E		0,00	19.000,00	19.608,00	20.225,65	20.225,65	79.059,30
	589 - 3.3.90.00.00	0,00	19.000,00	19.608,00	20.225,65	20.225,65	79.059,30
	102 - MSC - 1.500.1002 - 15% de Impostos e Transferência para a Saúde (LC nº 141/2012)	0,00	3.000,00	3.096,00	3.193,52	3.193,52	12.483,04
	120 - MSC - 1.600.0000 - Recursos do SUS - Bloco de Manutenção das Ações e Serviços Públicos de Saúd	0,00	16.000,00	16.512,00	17.032,13	17.032,13	66.576,26
Ação: 2.2396 - AQUISIÇÃO E MANUTENÇÃO DE SOFTWARE MÓVEL DESTINADOS AO		0,00	30.000,00	0,00	0,00	0,00	30.000,00
	779 - 3.3.90.00.00	0,00	30.000,00	0,00	0,00	0,00	30.000,00
	102 - MSC - 1.500.1002 - 15% de Impostos e Transferência para a Saúde (LC nº 141/2012)	0,00	30.000,00	0,00	0,00	0,00	30.000,00
Subfunção: 302 - Assistência Hospitalar e Ambulatorial		0,00	28.166.000,00	29.352.776,00	30.161.184,94	30.161.184,94	117.841.145,88
Programa: 1003 - ASSISTÊNCIA ESPECIALIZADA À SAÚDE DA POPULAÇÃO		0,00	28.166.000,00	29.352.776,00	30.161.184,94	30.161.184,94	117.841.145,88
Ação: 1.1047 - CONSTRUÇÃO, REFORMA E AQUISIÇÃO DE BENS MÓVEIS E IMÓVEIS PARA		0,00	813.000,00	932.000,00	964.508,00	964.508,00	3.674.016,00
	609 - 4.4.90.00.00	0,00	813.000,00	932.000,00	964.508,00	964.508,00	3.674.016,00
	102 - MSC - 1.500.1002 - 15% de Impostos e Transferência para a Saúde (LC nº 141/2012)	0,00	213.000,00	412.800,00	425.803,20	425.803,20	1.477.406,40
	120 - MSC - 1.600.0000 - Recursos do SUS - Bloco de Manutenção das Ações e Serviços Públicos de Saúd	0,00	200.000,00	206.400,00	212.901,60	212.901,60	832.203,20
	121 - MSC - 1.601.0000 - Recursos do SUS - Bloco de Estruturação da Rede de Serviços Públicos de Saúde	0,00	400.000,00	312.800,00	325.803,20	325.803,20	1.364.406,40
Ação: 2.2289 - IMPLANTAÇÃO E MANUTENÇÃO DE LABORATÓRIO MUNICIPAL		0,00	155.000,00	185.760,00	191.611,44	191.611,44	723.982,88
	600 - 3.3.90.00.00	0,00	115.000,00	144.480,00	149.031,12	149.031,12	557.542,24
	102 - MSC - 1.500.1002 - 15% de Impostos e Transferência para a Saúde (LC nº 141/2012)	0,00	15.000,00	41.280,00	42.580,32	42.580,32	141.440,64
	120 - MSC - 1.600.0000 - Recursos do SUS - Bloco de Manutenção das Ações e Serviços Públicos de Saúd	0,00	100.000,00	103.200,00	106.450,80	106.450,80	416.101,60
	601 - 4.4.90.00.00	0,00	40.000,00	41.280,00	42.580,32	42.580,32	166.440,64
	102 - MSC - 1.500.1002 - 15% de Impostos e Transferência para a Saúde (LC nº 141/2012)	0,00	30.000,00	30.960,00	31.935,24	31.935,24	124.830,48
	120 - MSC - 1.600.0000 - Recursos do SUS - Bloco de Manutenção das Ações e Serviços Públicos de Saúd	0,00	10.000,00	10.320,00	10.645,08	10.645,08	41.610,16
Ação: 2.2290 - MANUTENÇÃO DAS ATIVIDADES DO SAMU		0,00	1.950.000,00	2.012.400,00	2.075.790,59	2.075.790,59	8.113.981,18
	604 - 3.3.90.00.00	0,00	250.000,00	258.000,00	266.127,00	266.127,00	1.040.254,00
	102 - MSC - 1.500.1002 - 15% de Impostos e Transferência para a Saúde (LC nº 141/2012)	0,00	20.000,00	20.640,00	21.290,16	21.290,16	83.220,32
	120 - MSC - 1.600.0000 - Recursos do SUS - Bloco de Manutenção das Ações e Serviços Públicos de Saúd	0,00	130.000,00	134.160,00	138.386,04	138.386,04	540.932,08
	133 - MSC - 1.621.0000 - Recursos do SUS Governo Estadual	0,00	100.000,00	103.200,00	106.450,80	106.450,80	416.101,60
	606 - 4.4.90.00.00	0,00	50.000,00	51.600,00	53.225,40	53.225,40	208.050,80
	102 - MSC - 1.500.1002 - 15% de Impostos e Transferência para a Saúde (LC nº 141/2012)	0,00	10.000,00	10.320,00	10.645,08	10.645,08	41.610,16
	120 - MSC - 1.600.0000 - Recursos do SUS - Bloco de Manutenção das Ações e Serviços Públicos de Saúd	0,00	20.000,00	20.640,00	21.290,16	21.290,16	83.220,32
	133 - MSC - 1.621.0000 - Recursos do SUS Governo Estadual	0,00	20.000,00	20.640,00	21.290,16	21.290,16	83.220,32
	733 - 3.1.90.00.00	0,00	1.600.000,00	1.651.200,00	1.703.212,80	1.703.212,80	6.657.625,60
	102 - MSC - 1.500.1002 - 15% de Impostos e Transferência para a Saúde (LC nº 141/2012)	0,00	389.000,00	401.448,00	414.093,61	414.093,61	1.618.635,22
	133 - MSC - 1.621.0000 - Recursos do SUS Governo Estadual	0,00	1.211.000,00	1.249.752,00	1.289.119,19	1.289.119,19	5.038.990,38

PORTAL DA TRANSPARENCIA
 http://cloud.it-solucoes.inf.br/transparentiaMunicipal/download/34-202304131317.pdf
 assinado por: idlser 83

Anexo de Compatibilidade PPA e LOA



PPA 2022 - 2025 - Valores em R\$

		Valor global	2022	2023	2024	2025	Total
	734 - 3.1.91.00.00	0,00	50.000,00	51.600,00	53.225,39	53.225,39	208.050,78
	102 - MSC - 1.500.1002 - 15% de Impostos e Transferência para a Saúde (LC nº 141/2012)	0,00	10.000,00	10.320,00	10.645,08	10.645,08	41.610,16
	133 - MSC - 1.621.0000 - Recursos do SUS Governo Estadual	0,00	40.000,00	41.280,00	42.580,31	42.580,31	166.440,62
Ação:	2.2291 - IMPLANTAÇÃO E MANUTENÇÃO DE UPA 24H	0,00	1.196.000,00	1.548.000,00	1.596.762,00	1.596.762,00	5.937.524,00
	607 - 3.3.90.00.00	0,00	500.000,00	516.000,00	532.254,00	532.254,00	2.080.508,00
	102 - MSC - 1.500.1002 - 15% de Impostos e Transferência para a Saúde (LC nº 141/2012)	0,00	200.000,00	206.400,00	212.901,60	212.901,60	832.203,20
	120 - MSC - 1.600.0000 - Recursos do SUS - Bloco de Manutenção das Ações e Serviços Públicos de Saúd	0,00	300.000,00	309.600,00	319.352,40	319.352,40	1.248.304,80
	608 - 4.4.90.00.00	0,00	696.000,00	1.032.000,00	1.064.508,00	1.064.508,00	3.857.016,00
	102 - MSC - 1.500.1002 - 15% de Impostos e Transferência para a Saúde (LC nº 141/2012)	0,00	596.000,00	928.800,00	958.057,20	958.057,20	3.440.914,40
	121 - MSC - 1.601.0000 - Recursos do SUS - Bloco de Estruturação da Rede de Serviços Públicos de Saúde	0,00	100.000,00	103.200,00	106.450,80	106.450,80	416.101,60
Ação:	2.2292 - MANUTENÇÃO DAS AÇÕES E SERVIÇOS PÚBLICOS EM SAÚDE - ATENÇÃO	0,00	23.977.000,00	24.674.616,00	25.332.512,91	25.332.512,91	99.316.641,82
	596 - 3.3.90.00.00	0,00	17.197.000,00	17.798.904,00	18.359.569,48	18.359.569,48	71.715.042,96
	102 - MSC - 1.500.1002 - 15% de Impostos e Transferência para a Saúde (LC nº 141/2012)	0,00	9.950.000,00	10.320.000,00	10.645.080,00	10.645.080,00	41.560.160,00
	120 - MSC - 1.600.0000 - Recursos do SUS - Bloco de Manutenção das Ações e Serviços Públicos de Saúd	0,00	7.000.000,00	7.224.000,00	7.451.556,00	7.451.556,00	29.127.112,00
	133 - MSC - 1.621.0000 - Recursos do SUS Governo Estadual	0,00	247.000,00	254.904,00	262.933,48	262.933,48	1.027.770,96
	635 - 3.1.90.00.00	0,00	6.330.000,00	6.411.312,00	6.493.914,83	6.493.914,83	25.729.141,66
	102 - MSC - 1.500.1002 - 15% de Impostos e Transferência para a Saúde (LC nº 141/2012)	0,00	2.541.000,00	2.622.312,00	2.704.914,83	2.704.914,83	10.573.141,66
	120 - MSC - 1.600.0000 - Recursos do SUS - Bloco de Manutenção das Ações e Serviços Públicos de Saúd	0,00	3.789.000,00	3.789.000,00	3.789.000,00	3.789.000,00	15.156.000,00
	636 - 3.1.91.00.00	0,00	450.000,00	464.400,00	479.028,60	479.028,60	1.872.457,20
	102 - MSC - 1.500.1002 - 15% de Impostos e Transferência para a Saúde (LC nº 141/2012)	0,00	390.000,00	402.480,00	415.158,12	415.158,12	1.622.796,24
	120 - MSC - 1.600.0000 - Recursos do SUS - Bloco de Manutenção das Ações e Serviços Públicos de Saúd	0,00	60.000,00	61.920,00	63.870,48	63.870,48	249.660,96
Ação:	2.2395 - APOIO ÀS ENTIDADES SEM FINS LUCRATIVOS - FMS, INCLUSIVE AS CONSTANTES	0,00	75.000,00	0,00	0,00	0,00	75.000,00
	778 - 3.3.50.00.00	0,00	75.000,00	0,00	0,00	0,00	75.000,00
	102 - MSC - 1.500.1002 - 15% de Impostos e Transferência para a Saúde (LC nº 141/2012)	0,00	75.000,00	0,00	0,00	0,00	75.000,00
Subfunção:	303 - Suporte Profilático e Terapêutico	0,00	1.774.000,00	1.830.768,00	1.888.437,20	1.888.437,20	7.381.642,40
Programa:	1004 - ASSISTÊNCIA FARMACÊUTICA	0,00	1.774.000,00	1.830.768,00	1.888.437,20	1.888.437,20	7.381.642,40
Ação:	2.2293 - MANUTENÇÃO DAS ATIVIDADES DO COMPLEXO FARMACÊUTICO MUNICIPAL	0,00	511.000,00	527.352,00	543.963,58	543.963,58	2.126.279,16
	553 - 3.3.90.00.00	0,00	186.000,00	191.952,00	197.998,48	197.998,48	773.948,96
	102 - MSC - 1.500.1002 - 15% de Impostos e Transferência para a Saúde (LC nº 141/2012)	0,00	163.000,00	168.216,00	173.514,80	173.514,80	678.245,60
	120 - MSC - 1.600.0000 - Recursos do SUS - Bloco de Manutenção das Ações e Serviços Públicos de Saúd	0,00	23.000,00	23.736,00	24.483,68	24.483,68	95.703,36
	555 - 4.4.90.00.00	0,00	15.000,00	15.480,00	15.967,62	15.967,62	62.415,24
	102 - MSC - 1.500.1002 - 15% de Impostos e Transferência para a Saúde (LC nº 141/2012)	0,00	10.000,00	10.320,00	10.645,08	10.645,08	41.610,16
	120 - MSC - 1.600.0000 - Recursos do SUS - Bloco de Manutenção das Ações e Serviços Públicos de Saúd	0,00	5.000,00	5.160,00	5.322,54	5.322,54	20.805,08
	645 - 3.1.90.00.00	0,00	300.000,00	309.600,00	319.352,40	319.352,40	1.248.304,80
	102 - MSC - 1.500.1002 - 15% de Impostos e Transferência para a Saúde (LC nº 141/2012)	0,00	300.000,00	309.600,00	319.352,40	319.352,40	1.248.304,80
	646 - 3.1.91.00.00	0,00	10.000,00	10.320,00	10.645,08	10.645,08	41.610,16
	102 - MSC - 1.500.1002 - 15% de Impostos e Transferência para a Saúde (LC nº 141/2012)	0,00	10.000,00	10.320,00	10.645,08	10.645,08	41.610,16
Ação:	2.2294 - IMPLANTAÇÃO E MANUTENÇÃO DAS ATIVIDADES DO PROGRAMA REMÉDIO EM CASA	0,00	101.000,00	104.232,00	107.515,31	107.515,31	420.262,62
	563 - 3.1.90.00.00	0,00	36.000,00	37.152,00	38.322,29	38.322,29	149.796,58

PORTAL DA TRANSPARENCIA
<http://cloud.it-solucoes.inf.br/transparenciaMunicipal/download/34-202300013131317.pdf>
 assinado por: id: 15883

Anexo de Compatibilidade PPA e LOA



PPA 2022 - 2025 - Valores em R\$

		Valor global	2022	2023	2024	2025	Total
	102 - MSC - 1.500.1002 - 15% de Impostos e Transferência para a Saúde (LC nº 141/2012)	0,00	36.000,00	37.152,00	38.322,29	38.322,29	149.796,58
	567 - 3.3.90.00.00	0,00	63.000,00	65.016,00	67.064,00	67.064,00	262.144,00
	102 - MSC - 1.500.1002 - 15% de Impostos e Transferência para a Saúde (LC nº 141/2012)	0,00	63.000,00	65.016,00	67.064,00	67.064,00	262.144,00
	569 - 4.4.90.00.00	0,00	2.000,00	2.064,00	2.129,02	2.129,02	8.322,04
	102 - MSC - 1.500.1002 - 15% de Impostos e Transferência para a Saúde (LC nº 141/2012)	0,00	2.000,00	2.064,00	2.129,02	2.129,02	8.322,04
Ação:	2.2295 - IMPLANTAÇÃO E MANUTENÇÃO DO PROGRAMA FARMÁCIA VIVA	0,00	83.000,00	85.656,00	88.354,17	88.354,17	345.364,34
	573 - 3.1.90.00.00	0,00	36.000,00	37.152,00	38.322,29	38.322,29	149.796,58
	102 - MSC - 1.500.1002 - 15% de Impostos e Transferência para a Saúde (LC nº 141/2012)	0,00	36.000,00	37.152,00	38.322,29	38.322,29	149.796,58
	576 - 3.3.90.00.00	0,00	6.000,00	6.192,00	6.387,05	6.387,05	24.966,10
	102 - MSC - 1.500.1002 - 15% de Impostos e Transferência para a Saúde (LC nº 141/2012)	0,00	6.000,00	6.192,00	6.387,05	6.387,05	24.966,10
	578 - 4.4.90.00.00	0,00	41.000,00	42.312,00	43.644,83	43.644,83	170.601,66
	102 - MSC - 1.500.1002 - 15% de Impostos e Transferência para a Saúde (LC nº 141/2012)	0,00	11.000,00	11.352,00	11.709,59	11.709,59	45.771,18
	120 - MSC - 1.600.0000 - Recursos do SUS - Bloco de Manutenção das Ações e Serviços Públicos de Saúd	0,00	30.000,00	30.960,00	31.935,24	31.935,24	124.830,48
Ação:	2.2296 - MANUTENÇÃO DA OFERTA DE MEDICAMENTOS DO COMPONENTE BÁSICO,	0,00	848.000,00	875.136,00	902.702,79	902.702,79	3.528.541,58
	586 - 3.3.90.00.00	0,00	848.000,00	875.136,00	902.702,79	902.702,79	3.528.541,58
	102 - MSC - 1.500.1002 - 15% de Impostos e Transferência para a Saúde (LC nº 141/2012)	0,00	51.000,00	52.632,00	54.289,91	54.289,91	212.211,82
	120 - MSC - 1.600.0000 - Recursos do SUS - Bloco de Manutenção das Ações e Serviços Públicos de Saúd	0,00	797.000,00	822.504,00	848.412,88	848.412,88	3.316.329,76
Ação:	2.2297 - MANUTENÇÃO DA OFERTA DE MEDICAMENTOS DO COMPONENTE ESPECIALIZADO	0,00	180.000,00	185.760,00	191.611,44	191.611,44	748.982,88
	587 - 3.3.90.00.00	0,00	180.000,00	185.760,00	191.611,44	191.611,44	748.982,88
	102 - MSC - 1.500.1002 - 15% de Impostos e Transferência para a Saúde (LC nº 141/2012)	0,00	60.000,00	61.920,00	63.870,48	63.870,48	249.660,96
	120 - MSC - 1.600.0000 - Recursos do SUS - Bloco de Manutenção das Ações e Serviços Públicos de Saúd	0,00	120.000,00	123.840,00	127.740,96	127.740,96	499.321,92
Ação:	2.2298 - MANUTENÇÃO DA OFERTA DE MEDICAMENTOS DO COMPONENTE ESTRATÉGICO	0,00	51.000,00	52.632,00	54.289,91	54.289,91	212.211,82
	588 - 3.3.90.00.00	0,00	51.000,00	52.632,00	54.289,91	54.289,91	212.211,82
	102 - MSC - 1.500.1002 - 15% de Impostos e Transferência para a Saúde (LC nº 141/2012)	0,00	1.000,00	1.032,00	1.064,51	1.064,51	4.161,02
	120 - MSC - 1.600.0000 - Recursos do SUS - Bloco de Manutenção das Ações e Serviços Públicos de Saúd	0,00	50.000,00	51.600,00	53.225,40	53.225,40	208.050,80
Subfunção:	305 - Vigilância Epidemiológica	0,00	5.335.000,00	5.398.392,00	5.568.441,36	5.568.441,36	21.870.274,72
Programa:	1005 - VIGILÂNCIA EM SAÚDE	0,00	5.335.000,00	5.398.392,00	5.568.441,36	5.568.441,36	21.870.274,72
Ação:	2.2299 - MANUTENÇÃO DAS ATIVIDADES DA VIGILÂNCIA SANITÁRIA	0,00	935.000,00	964.920,00	995.314,98	995.314,98	3.890.549,96
	590 - 3.3.90.00.00	0,00	254.000,00	262.128,00	270.385,03	270.385,03	1.056.898,06
	102 - MSC - 1.500.1002 - 15% de Impostos e Transferência para a Saúde (LC nº 141/2012)	0,00	50.000,00	51.600,00	53.225,40	53.225,40	208.050,80
	120 - MSC - 1.600.0000 - Recursos do SUS - Bloco de Manutenção das Ações e Serviços Públicos de Saúd	0,00	204.000,00	210.528,00	217.159,63	217.159,63	848.847,26
	591 - 4.4.90.00.00	0,00	11.000,00	11.352,00	11.709,59	11.709,59	45.771,18
	102 - MSC - 1.500.1002 - 15% de Impostos e Transferência para a Saúde (LC nº 141/2012)	0,00	1.000,00	1.032,00	1.064,51	1.064,51	4.161,02
	120 - MSC - 1.600.0000 - Recursos do SUS - Bloco de Manutenção das Ações e Serviços Públicos de Saúd	0,00	10.000,00	10.320,00	10.645,08	10.645,08	41.610,16
	647 - 3.1.90.00.00	0,00	650.000,00	670.800,00	691.930,20	691.930,20	2.704.660,40
	102 - MSC - 1.500.1002 - 15% de Impostos e Transferência para a Saúde (LC nº 141/2012)	0,00	350.000,00	361.200,00	372.577,80	372.577,80	1.456.355,60
	120 - MSC - 1.600.0000 - Recursos do SUS - Bloco de Manutenção das Ações e Serviços Públicos de Saúd	0,00	300.000,00	309.600,00	319.352,40	319.352,40	1.248.304,80
	648 - 3.1.91.00.00	0,00	20.000,00	20.640,00	21.290,16	21.290,16	83.220,32
	102 - MSC - 1.500.1002 - 15% de Impostos e Transferência para a Saúde (LC nº 141/2012)	0,00	10.000,00	10.320,00	10.645,08	10.645,08	41.610,16

PORTAL DA TRANSPARENCIA
<http://cloud.it-solucoes.inf.br/transparencia/municipal/download/34-2023001317.pdf>
 assinado por: iduser 83

Anexo de Compatibilidade PPA e LOA



PPA 2022 - 2025 - Valores em R\$

	Valor global	2022	2023	2024	2025	Total
120 - MSC - 1.600.0000 - Recursos do SUS - Bloco de Manutenção das Ações e Serviços Públicos de Saúd	0,00	10.000,00	10.320,00	10.645,08	10.645,08	41.610,16
Ação: 2.2300 - MANUTENÇÃO DAS ATIVIDADES DA VIGILÂNCIA EPIDEMIOLÓGICA E AMBIENTAL,	0,00	4.274.000,00	4.303.440,00	4.438.998,36	4.438.998,36	17.455.436,72
592 - 3.3.90.00.00	0,00	118.000,00	121.776,00	125.611,94	125.611,94	490.999,88
102 - MSC - 1.500.1002 - 15% de Impostos e Transferência para a Saúde (LC nº 141/2012)	0,00	78.000,00	80.496,00	83.031,62	83.031,62	324.559,24
120 - MSC - 1.600.0000 - Recursos do SUS - Bloco de Manutenção das Ações e Serviços Públicos de Saúd	0,00	40.000,00	41.280,00	42.580,32	42.580,32	166.440,64
593 - 4.4.90.00.00	0,00	126.000,00	22.704,00	23.419,18	23.419,18	195.542,36
102 - MSC - 1.500.1002 - 15% de Impostos e Transferência para a Saúde (LC nº 141/2012)	0,00	116.000,00	12.384,00	12.774,10	12.774,10	153.932,20
120 - MSC - 1.600.0000 - Recursos do SUS - Bloco de Manutenção das Ações e Serviços Públicos de Saúd	0,00	10.000,00	10.320,00	10.645,08	10.645,08	41.610,16
649 - 3.1.91.00.00	0,00	430.000,00	443.760,00	457.738,44	457.738,44	1.789.236,88
102 - MSC - 1.500.1002 - 15% de Impostos e Transferência para a Saúde (LC nº 141/2012)	0,00	30.000,00	30.960,00	31.935,24	31.935,24	124.830,48
120 - MSC - 1.600.0000 - Recursos do SUS - Bloco de Manutenção das Ações e Serviços Públicos de Saúd	0,00	400.000,00	412.800,00	425.803,20	425.803,20	1.664.406,40
650 - 3.1.90.00.00	0,00	3.600.000,00	3.715.200,00	3.832.228,80	3.832.228,80	14.979.657,60
102 - MSC - 1.500.1002 - 15% de Impostos e Transferência para a Saúde (LC nº 141/2012)	0,00	1.850.000,00	1.909.200,00	1.969.339,80	1.969.339,80	7.697.879,60
120 - MSC - 1.600.0000 - Recursos do SUS - Bloco de Manutenção das Ações e Serviços Públicos de Saúd	0,00	1.750.000,00	1.806.000,00	1.862.889,00	1.862.889,00	7.281.778,00
Ação: 2.2301 - IMPLANTAÇÃO E MANUTENÇÃO DA VIGILÂNCIA DA SAÚDE DO TRABALHADOR	0,00	96.000,00	99.072,00	102.192,78	102.192,78	399.457,56
597 - 3.1.90.00.00	0,00	64.000,00	66.048,00	68.128,52	68.128,52	266.305,04
102 - MSC - 1.500.1002 - 15% de Impostos e Transferência para a Saúde (LC nº 141/2012)	0,00	62.000,00	63.984,00	65.999,50	65.999,50	257.983,00
120 - MSC - 1.600.0000 - Recursos do SUS - Bloco de Manutenção das Ações e Serviços Públicos de Saúd	0,00	2.000,00	2.064,00	2.129,02	2.129,02	8.322,04
598 - 3.3.90.00.00	0,00	26.000,00	26.832,00	27.677,21	27.677,21	108.186,42
102 - MSC - 1.500.1002 - 15% de Impostos e Transferência para a Saúde (LC nº 141/2012)	0,00	21.000,00	21.672,00	22.354,67	22.354,67	87.381,34
120 - MSC - 1.600.0000 - Recursos do SUS - Bloco de Manutenção das Ações e Serviços Públicos de Saúd	0,00	5.000,00	5.160,00	5.322,54	5.322,54	20.805,08
599 - 4.4.90.00.00	0,00	6.000,00	6.192,00	6.387,05	6.387,05	24.966,10
102 - MSC - 1.500.1002 - 15% de Impostos e Transferência para a Saúde (LC nº 141/2012)	0,00	1.000,00	1.032,00	1.064,51	1.064,51	4.161,02
120 - MSC - 1.600.0000 - Recursos do SUS - Bloco de Manutenção das Ações e Serviços Públicos de Saúd	0,00	5.000,00	5.160,00	5.322,54	5.322,54	20.805,08
Ação: 2.2302 - MANUTENÇÃO DAS ATIVIDADES DO PNI MUNICIPAL	0,00	30.000,00	30.960,00	31.935,24	31.935,24	124.830,48
602 - 3.1.90.00.00	0,00	10.000,00	10.320,00	10.645,08	10.645,08	41.610,16
102 - MSC - 1.500.1002 - 15% de Impostos e Transferência para a Saúde (LC nº 141/2012)	0,00	5.000,00	5.160,00	5.322,54	5.322,54	20.805,08
120 - MSC - 1.600.0000 - Recursos do SUS - Bloco de Manutenção das Ações e Serviços Públicos de Saúd	0,00	5.000,00	5.160,00	5.322,54	5.322,54	20.805,08
603 - 3.3.90.00.00	0,00	10.000,00	10.320,00	10.645,08	10.645,08	41.610,16
102 - MSC - 1.500.1002 - 15% de Impostos e Transferência para a Saúde (LC nº 141/2012)	0,00	5.000,00	5.160,00	5.322,54	5.322,54	20.805,08
120 - MSC - 1.600.0000 - Recursos do SUS - Bloco de Manutenção das Ações e Serviços Públicos de Saúd	0,00	5.000,00	5.160,00	5.322,54	5.322,54	20.805,08
605 - 4.4.90.00.00	0,00	10.000,00	10.320,00	10.645,08	10.645,08	41.610,16
102 - MSC - 1.500.1002 - 15% de Impostos e Transferência para a Saúde (LC nº 141/2012)	0,00	5.000,00	5.160,00	5.322,54	5.322,54	20.805,08
120 - MSC - 1.600.0000 - Recursos do SUS - Bloco de Manutenção das Ações e Serviços Públicos de Saúd	0,00	5.000,00	5.160,00	5.322,54	5.322,54	20.805,08
Unidade Gestora: 4 - Fundo Municipal do Meio Ambiente de Garanhuns	0,00	976.000,00	1.007.232,00	1.038.959,81	1.038.959,81	4.061.151,62
Unidade Orçamentária: 3001 - FUNDO MUNICIPAL DE MEIO AMBIENTE DE GARANHUNS	0,00	976.000,00	1.007.232,00	1.038.959,81	1.038.959,81	4.061.151,62
Função: 18 - Gestão Ambiental	0,00	976.000,00	1.007.232,00	1.038.959,81	1.038.959,81	4.061.151,62
Subfunção: 541 - Preservação e Conservação Ambiental	0,00	976.000,00	1.007.232,00	1.038.959,81	1.038.959,81	4.061.151,62
Programa: 401 - APOIO GERENCIAL E TECNOLÓGICO PARA A PROMOÇÃO DO MODELO DE GESTÃO	0,00	976.000,00	1.007.232,00	1.038.959,81	1.038.959,81	4.061.151,62

PORTAL DA TRANSPARENCIA
<http://cloud.it-solucoes.inf.br/transparenciaMunicipal/download/34-20230413131317.pdf>
 assinado por: idluser 83

Anexo de Compatibilidade PPA e LOA



PPA 2022 - 2025 - Valores em R\$

	Valor global	2022	2023	2024	2025	Total
04 - MANUTENÇÃO DAS ATIVIDADES DO FUNDO MUNICIPAL DE MEIO AMBIENTE	0,00	976.000,00	1.007.232,00	1.038.959,81	1.038.959,81	4.061.151,62
757 - 3.3.90.00.00	0,00	776.000,00	800.832,00	826.058,21	826.058,21	3.228.948,42
100 - MSC - 1.501.0000 - Recursos Próprios	0,00	776.000,00	800.832,00	826.058,21	826.058,21	3.228.948,42
758 - 4.4.90.00.00	0,00	200.000,00	206.400,00	212.901,60	212.901,60	832.203,20
100 - MSC - 1.501.0000 - Recursos Próprios	0,00	200.000,00	206.400,00	212.901,60	212.901,60	832.203,20
Unidade Gestora: 5 - Fundo Municipal dos Direitos da Criança e do Adolescente de Gara	0,00	1.817.000,00	1.875.144,00	1.934.211,04	1.934.211,04	7.560.566,08
Unidade Orçamentária: 24001 - FUNDO MUNICIPAL DOS DIREITOS DA CRIANÇA E DO ADOLE	0,00	1.817.000,00	1.875.144,00	1.934.211,04	1.934.211,04	7.560.566,08
Função: 8 - Assistência Social	0,00	1.817.000,00	1.875.144,00	1.934.211,04	1.934.211,04	7.560.566,08
Subfunção: 122 - Administração Geral	0,00	175.000,00	180.600,00	186.288,90	186.288,90	728.177,80
Programa: 401 - APOIO GERENCIAL E TECNOLÓGICO PARA A PROMOÇÃO DO MODELO DE GESTÃO	0,00	175.000,00	180.600,00	186.288,90	186.288,90	728.177,80
Ação: 2.2305 - MANUTENÇÃO DAS ATIVIDADES DO FUNDO MUNICIPAL DOS DIREITOS DA CRIANÇA	0,00	175.000,00	180.600,00	186.288,90	186.288,90	728.177,80
318 - 3.3.90.00.00	0,00	150.000,00	154.800,00	159.676,20	159.676,20	624.152,40
100 - MSC - 1.501.0000 - Recursos Próprios	0,00	150.000,00	154.800,00	159.676,20	159.676,20	624.152,40
319 - 4.4.90.00.00	0,00	25.000,00	25.800,00	26.612,70	26.612,70	104.025,40
100 - MSC - 1.501.0000 - Recursos Próprios	0,00	25.000,00	25.800,00	26.612,70	26.612,70	104.025,40
Subfunção: 241 - Assistência ao Idoso	0,00	100.000,00	103.200,00	106.450,80	106.450,80	416.101,60
Programa: 808 - APOIO À GESTÃO DO BLOCO DE PROTEÇÃO SOCIAL ESPECIAL DE ALTA COMPLEXIDADE	0,00	100.000,00	103.200,00	106.450,80	106.450,80	416.101,60
Ação: 2.2306 - AJUDA FINANCEIRA PARA O ABRIGO SÃO VICENTE DE PAULA, INCLUSIVE AS	0,00	100.000,00	103.200,00	106.450,80	106.450,80	416.101,60
322 - 3.3.50.00.00	0,00	100.000,00	103.200,00	106.450,80	106.450,80	416.101,60
100 - MSC - 1.501.0000 - Recursos Próprios	0,00	100.000,00	103.200,00	106.450,80	106.450,80	416.101,60
Subfunção: 243 - Assistência à Criança e ao Adolescente	0,00	1.542.000,00	1.591.344,00	1.641.471,34	1.641.471,34	6.416.286,68
Programa: 805 - APOIO AO BLOCO DE PROTEÇÃO SOCIAL ESPECIAL - ATENÇÃO À CRIANÇA E AO ADOLE	0,00	5.000,00	5.160,00	5.322,54	5.322,54	20.805,08
Ação: 2.2307 - EVENTOS VOLTADOS PARA CRIANÇAS E ADOLESCENTES - FMDCA	0,00	5.000,00	5.160,00	5.322,54	5.322,54	20.805,08
326 - 3.3.90.00.00	0,00	5.000,00	5.160,00	5.322,54	5.322,54	20.805,08
100 - MSC - 1.501.0000 - Recursos Próprios	0,00	5.000,00	5.160,00	5.322,54	5.322,54	20.805,08
Programa: 808 - APOIO À GESTÃO DO BLOCO DE PROTEÇÃO SOCIAL ESPECIAL DE ALTA COMPLEXIDADE	0,00	1.025.000,00	1.057.800,00	1.091.120,71	1.091.120,71	4.265.041,42
Ação: 2.2308 - APOIO ÀS ATIVIDADES DAS MULHERES UNIDAS DE GARANHUNS - AMUG	0,00	50.000,00	51.600,00	53.225,40	53.225,40	208.050,80
336 - 3.3.50.00.00	0,00	50.000,00	51.600,00	53.225,40	53.225,40	208.050,80
100 - MSC - 1.501.0000 - Recursos Próprios	0,00	50.000,00	51.600,00	53.225,40	53.225,40	208.050,80
Ação: 2.2309 - APOIO ÀS ENTIDADES SEM FINS LUCRATIVOS - FMDCA, INCLUSIVE AS	0,00	500.000,00	516.000,00	532.254,00	532.254,00	2.080.508,00
340 - 3.3.50.00.00	0,00	500.000,00	516.000,00	532.254,00	532.254,00	2.080.508,00
100 - MSC - 1.501.0000 - Recursos Próprios	0,00	500.000,00	516.000,00	532.254,00	532.254,00	2.080.508,00
Ação: 2.2310 - MANUTENÇÃO DAS AÇÕES E ATIVIDADES DO PROGRAMA AMIGOS DE VALOR -	0,00	5.000,00	5.160,00	5.322,55	5.322,55	20.805,10
341 - 3.3.50.00.00	0,00	2.000,00	2.064,00	2.129,02	2.129,02	8.322,04
100 - MSC - 1.501.0000 - Recursos Próprios	0,00	2.000,00	2.064,00	2.129,02	2.129,02	8.322,04
342 - 3.3.90.00.00	0,00	2.000,00	2.064,00	2.129,02	2.129,02	8.322,04
100 - MSC - 1.501.0000 - Recursos Próprios	0,00	2.000,00	2.064,00	2.129,02	2.129,02	8.322,04
343 - 4.4.90.00.00	0,00	1.000,00	1.032,00	1.064,51	1.064,51	4.161,02

PORTAL DA TRANSPARENCIA
<http://portal.transparencia.municipal.gov.br/discussao/34-202300013131317.pdf>

Anexo de Compatibilidade PPA e LOA



PPA 2022 - 2025 - Valores em R\$

		Valor global	2022	2023	2024	2025	Total
	100 - MSC - 1.501.0000 - Recursos Próprios	0,00	1.000,00	1.032,00	1.064,51	1.064,51	4.161,02
Ação:	2.2311 - AJUDA FINANCEIRA PARA REFORMA E/OU AMPLIAÇÃO DA CRECHE LAR ETERNA	0,00	10.000,00	10.320,00	10.645,08	10.645,08	41.610,16
	344 - 3.3.50.00.00	0,00	10.000,00	10.320,00	10.645,08	10.645,08	41.610,16
	100 - MSC - 1.501.0000 - Recursos Próprios	0,00	10.000,00	10.320,00	10.645,08	10.645,08	41.610,16
Ação:	2.2312 - AJUDA FINANCEIRA APAE, INCLUSIVE AS ALTERAÇÕES CONSTANTES NA EMENDA	0,00	150.000,00	154.800,00	159.676,20	159.676,20	624.152,40
	345 - 3.3.50.00.00	0,00	150.000,00	154.800,00	159.676,20	159.676,20	624.152,40
	100 - MSC - 1.501.0000 - Recursos Próprios	0,00	150.000,00	154.800,00	159.676,20	159.676,20	624.152,40
Ação:	2.2313 - AJUDA FINANCEIRA ADVAMP	0,00	10.000,00	10.320,00	10.645,08	10.645,08	41.610,16
	346 - 3.3.50.00.00	0,00	10.000,00	10.320,00	10.645,08	10.645,08	41.610,16
	100 - MSC - 1.501.0000 - Recursos Próprios	0,00	10.000,00	10.320,00	10.645,08	10.645,08	41.610,16
Ação:	2.2314 - AJUDA FINANCEIRA PARA A CRECHE SANTA CLARA (NÚCLEO SANTA TEREZINHA DE	0,00	50.000,00	51.600,00	53.225,40	53.225,40	208.050,80
	347 - 3.3.50.00.00	0,00	50.000,00	51.600,00	53.225,40	53.225,40	208.050,80
	100 - MSC - 1.501.0000 - Recursos Próprios	0,00	50.000,00	51.600,00	53.225,40	53.225,40	208.050,80
Ação:	2.2315 - AJUDA FINANCEIRA PARA O NÚCLEO DE APOIO AO DES. SOCIAL DE GARANHUNS	0,00	80.000,00	82.560,00	85.160,64	85.160,64	332.881,28
	350 - 3.3.50.00.00	0,00	80.000,00	82.560,00	85.160,64	85.160,64	332.881,28
	100 - MSC - 1.501.0000 - Recursos Próprios	0,00	80.000,00	82.560,00	85.160,64	85.160,64	332.881,28
Ação:	2.2316 - AJUDA FINANCEIRA PARA A ASSOCIAÇÃO AMIGOS DO NOVO HELIOPOLIS,	0,00	10.000,00	10.320,00	10.645,08	10.645,08	41.610,16
	351 - 3.3.50.00.00	0,00	10.000,00	10.320,00	10.645,08	10.645,08	41.610,16
	100 - MSC - 1.501.0000 - Recursos Próprios	0,00	10.000,00	10.320,00	10.645,08	10.645,08	41.610,16
Ação:	2.2317 - AJUDA FINANCEIRA PARA A CRECHE LAR DA CRIANÇA SANTA MARIA	0,00	80.000,00	82.560,00	85.160,64	85.160,64	332.881,28
	352 - 3.3.50.00.00	0,00	80.000,00	82.560,00	85.160,64	85.160,64	332.881,28
	100 - MSC - 1.501.0000 - Recursos Próprios	0,00	80.000,00	82.560,00	85.160,64	85.160,64	332.881,28
Ação:	2.2318 - AJUDA FINANCEIRA PARA O CESA - CENTRO EDUCACIONAL SANTO ANTÔNIO,	0,00	20.000,00	20.640,00	21.290,16	21.290,16	83.220,32
	353 - 3.3.50.00.00	0,00	20.000,00	20.640,00	21.290,16	21.290,16	83.220,32
	100 - MSC - 1.501.0000 - Recursos Próprios	0,00	20.000,00	20.640,00	21.290,16	21.290,16	83.220,32
Ação:	2.2319 - AJUDA FINANCEIRA PARA A CRECHE BETHESDA, INCLUSIVE AS ALTERAÇÕES	0,00	20.000,00	20.640,00	21.290,16	21.290,16	83.220,32
	354 - 3.3.50.00.00	0,00	20.000,00	20.640,00	21.290,16	21.290,16	83.220,32
	100 - MSC - 1.501.0000 - Recursos Próprios	0,00	20.000,00	20.640,00	21.290,16	21.290,16	83.220,32
Ação:	2.2320 - AJUDA FINANCEIRA PARA ASSOCIAÇÃO SABINO INÁCIO, INCLUSIVE AS	0,00	20.000,00	20.640,00	21.290,16	21.290,16	83.220,32
	355 - 3.3.50.00.00	0,00	20.000,00	20.640,00	21.290,16	21.290,16	83.220,32
	100 - MSC - 1.501.0000 - Recursos Próprios	0,00	20.000,00	20.640,00	21.290,16	21.290,16	83.220,32
Ação:	2.2321 - AJUDA FINANCEIRA PARA A ASSOCIAÇÃO SEMEANDO A PALAVRA, INCLUSIVE AS	0,00	20.000,00	20.640,00	21.290,16	21.290,16	83.220,32
	357 - 3.3.50.00.00	0,00	20.000,00	20.640,00	21.290,16	21.290,16	83.220,32
	100 - MSC - 1.501.0000 - Recursos Próprios	0,00	20.000,00	20.640,00	21.290,16	21.290,16	83.220,32
Programa:	814 - GESTÃO ADMINISTRATIVA DO FUNDO MUNICIPAL DOS DIREITOS DA CRIANÇA E DO AD	0,00	70.000,00	72.240,00	74.515,56	74.515,56	291.271,12
Ação:	2.2322 - MANUTENÇÃO DAS AÇÕES E ATIVIDADES DO CONSELHO MUNICIPAL DOS DIREITOS	0,00	70.000,00	72.240,00	74.515,56	74.515,56	291.271,12
	337 - 3.3.90.00.00	0,00	55.000,00	56.760,00	58.547,94	58.547,94	228.855,88
	100 - MSC - 1.501.0000 - Recursos Próprios	0,00	55.000,00	56.760,00	58.547,94	58.547,94	228.855,88

PORTAL DA TRANSPARENCIA
 http://cloud-it-solucoes.inf.br/transparenciaMunicipal/download/34-20230413131317.pdf
 assinado por: idlGer 83

Anexo de Compatibilidade PPA e LOA



PPA 2022 - 2025 - Valores em R\$

	Valor global	2022	2023	2024	2025	Total
338 - 4.4.90.00.00	0,00	15.000,00	15.480,00	15.967,62	15.967,62	62.415,24
100 - MSC - 1.501.0000 - Recursos Próprios	0,00	15.000,00	15.480,00	15.967,62	15.967,62	62.415,24
Programa: 821 - PROGRAMA DE PROTEÇÃO E ASSISTÊNCIA A CRIANÇAS E ADOLESCENTES	0,00	442.000,00	456.144,00	470.512,53	470.512,53	1.839.169,06
Ação: 2.2323 - MANUTENÇÃO DAS AÇÕES DO PROJETO RESGATANDO A INFÂNCIA - GERANDO	0,00	249.000,00	256.968,00	265.062,49	265.062,49	1.036.092,98
749 - 3.3.90.00.00	0,00	219.000,00	226.008,00	233.127,25	233.127,25	911.262,50
100 - MSC - 1.501.0000 - Recursos Próprios	0,00	219.000,00	226.008,00	233.127,25	233.127,25	911.262,50
750 - 4.4.90.00.00	0,00	30.000,00	30.960,00	31.935,24	31.935,24	124.830,48
100 - MSC - 1.501.0000 - Recursos Próprios	0,00	30.000,00	30.960,00	31.935,24	31.935,24	124.830,48
Ação: 2.2324 - MANUTENÇÃO DAS AÇÕES DO PROJETO FLORESCEM SEM VIOLÊNCIA	0,00	193.000,00	199.176,00	205.450,04	205.450,04	803.076,08
752 - 3.3.90.00.00	0,00	173.000,00	178.536,00	184.159,88	184.159,88	719.855,76
100 - MSC - 1.501.0000 - Recursos Próprios	0,00	173.000,00	178.536,00	184.159,88	184.159,88	719.855,76
753 - 4.4.90.00.00	0,00	20.000,00	20.640,00	21.290,16	21.290,16	83.220,32
100 - MSC - 1.501.0000 - Recursos Próprios	0,00	20.000,00	20.640,00	21.290,16	21.290,16	83.220,32
Unidade Gestora: 6 - Autarquia Municipal de Segurança, Trânsito e Transporte de Garanhuns	0,00	13.535.000,00	13.968.120,00	14.408.115,79	14.408.115,79	56.319.351,58
Unidade Orçamentária: 20001 - GABINETE DO DIRETOR PRESIDENTE	0,00	601.000,00	620.232,00	639.769,30	639.769,30	2.500.770,60
Função: 4 - Administração	0,00	601.000,00	620.232,00	639.769,30	639.769,30	2.500.770,60
Subfunção: 122 - Administração Geral	0,00	601.000,00	620.232,00	639.769,30	639.769,30	2.500.770,60
Programa: 401 - APOIO GERENCIAL E TECNOLÓGICO PARA A PROMOÇÃO DO MODELO DE GESTÃO	0,00	601.000,00	620.232,00	639.769,30	639.769,30	2.500.770,60
Ação: 2.2325 - MANUTENÇÃO DAS ATIVIDADES DO GABINETE DA PRESIDÊNCIA	0,00	601.000,00	620.232,00	639.769,30	639.769,30	2.500.770,60
12 - 3.1.90.00.00	0,00	553.000,00	570.696,00	588.672,92	588.672,92	2.301.041,84
100 - MSC - 1.501.0000 - Recursos Próprios	0,00	553.000,00	570.696,00	588.672,92	588.672,92	2.301.041,84
18 - 3.1.91.00.00	0,00	10.000,00	10.320,00	10.645,08	10.645,08	41.610,16
100 - MSC - 1.501.0000 - Recursos Próprios	0,00	10.000,00	10.320,00	10.645,08	10.645,08	41.610,16
20 - 3.3.90.00.00	0,00	33.000,00	34.056,00	35.128,76	35.128,76	137.313,52
100 - MSC - 1.501.0000 - Recursos Próprios	0,00	33.000,00	34.056,00	35.128,76	35.128,76	137.313,52
21 - 4.4.90.00.00	0,00	5.000,00	5.160,00	5.322,54	5.322,54	20.805,08
100 - MSC - 1.501.0000 - Recursos Próprios	0,00	5.000,00	5.160,00	5.322,54	5.322,54	20.805,08
Unidade Orçamentária: 20002 - SEC.EXECUTIVA GAB. DE GESTÃO INTEGRADA MUNIC. E SEG.	0,00	2.324.000,00	2.398.368,00	2.473.916,60	2.473.916,60	9.670.201,20
Função: 4 - Administração	0,00	2.324.000,00	2.398.368,00	2.473.916,60	2.473.916,60	9.670.201,20
Subfunção: 122 - Administração Geral	0,00	2.324.000,00	2.398.368,00	2.473.916,60	2.473.916,60	9.670.201,20
Programa: 401 - APOIO GERENCIAL E TECNOLÓGICO PARA A PROMOÇÃO DO MODELO DE GESTÃO	0,00	2.324.000,00	2.398.368,00	2.473.916,60	2.473.916,60	9.670.201,20
Ação: 1.1048 - CONSTRUÇÃO, REFORMA E/OU AMPLIAÇÃO DA SEDE ADMINISTRATIVA DA AMSTT E	0,00	85.000,00	87.720,00	90.483,18	90.483,18	353.686,36
38 - 4.4.90.00.00	0,00	85.000,00	87.720,00	90.483,18	90.483,18	353.686,36
100 - MSC - 1.501.0000 - Recursos Próprios	0,00	85.000,00	87.720,00	90.483,18	90.483,18	353.686,36
Ação: 1.1049 - AQUISIÇÃO DE IMÓVEIS PARA AMSTT	0,00	20.000,00	20.640,00	21.290,16	21.290,16	83.220,32
41 - 4.4.90.00.00	0,00	20.000,00	20.640,00	21.290,16	21.290,16	83.220,32
100 - MSC - 1.501.0000 - Recursos Próprios	0,00	20.000,00	20.640,00	21.290,16	21.290,16	83.220,32
Ação: 2.2326 - MANUTENÇÃO DAS ATIVIDADES ADMINISTRATIVAS E FINANCEIRAS	0,00	2.219.000,00	2.290.008,00	2.362.143,26	2.362.143,26	9.233.294,52

PORTAL DA TRANSPARENCIA
<http://cdud.it-solucoes.int.br/transparenta/municipal/download/34-2023041313>
 assinado por: iduser 83

Anexo de Compatibilidade PPA e LOA



PPA 2022 - 2025 - Valores em R\$

	Valor global	2022	2023	2024	2025	Total
26 - 3.1.90.00.00	0,00	1.510.000,00	1.558.320,00	1.607.407,08	1.607.407,08	6.283.134,16
100 - MSC - 1.501.0000 - Recursos Próprios	0,00	1.510.000,00	1.558.320,00	1.607.407,08	1.607.407,08	6.283.134,16
27 - 3.1.91.00.00	0,00	200.000,00	206.400,00	212.901,60	212.901,60	832.203,20
100 - MSC - 1.501.0000 - Recursos Próprios	0,00	200.000,00	206.400,00	212.901,60	212.901,60	832.203,20
30 - 3.3.90.00.00	0,00	472.000,00	487.104,00	502.447,78	502.447,78	1.963.999,56
100 - MSC - 1.501.0000 - Recursos Próprios	0,00	472.000,00	487.104,00	502.447,78	502.447,78	1.963.999,56
31 - 4.4.90.00.00	0,00	37.000,00	38.184,00	39.386,80	39.386,80	153.957,60
100 - MSC - 1.501.0000 - Recursos Próprios	0,00	37.000,00	38.184,00	39.386,80	39.386,80	153.957,60
Unidade Orcamentária: 20003 - COMANDO DA GUARDA MUNICIPAL	0,00	9.232.000,00	9.527.424,00	9.827.537,86	9.827.537,86	38.414.499,72
Função: 6 - Segurança Pública	0,00	9.232.000,00	9.527.424,00	9.827.537,86	9.827.537,86	38.414.499,72
Subfunção: 122 - Administração Geral	0,00	9.224.000,00	9.519.168,00	9.819.021,79	9.819.021,79	38.381.211,58
Programa: 401 - APOIO GERENCIAL E TECNOLÓGICO PARA A PROMOÇÃO DO MODELO DE GESTÃO	0,00	9.181.000,00	9.474.792,00	9.773.247,94	9.773.247,94	38.202.287,88
Ação: 2.2327 - MANUTENÇÃO DA GUARDA MUNICIPAL E DE SUAS ATIVIDADES	0,00	9.181.000,00	9.474.792,00	9.773.247,94	9.773.247,94	38.202.287,88
45 - 3.1.90.00.00	0,00	7.713.000,00	7.959.816,00	8.210.550,20	8.210.550,20	32.093.916,40
100 - MSC - 1.501.0000 - Recursos Próprios	0,00	7.713.000,00	7.959.816,00	8.210.550,20	8.210.550,20	32.093.916,40
47 - 3.1.91.00.00	0,00	1.301.000,00	1.342.632,00	1.384.924,91	1.384.924,91	5.413.481,82
100 - MSC - 1.501.0000 - Recursos Próprios	0,00	1.301.000,00	1.342.632,00	1.384.924,91	1.384.924,91	5.413.481,82
49 - 3.3.50.00.00	0,00	3.000,00	3.096,00	3.193,52	3.193,52	12.483,04
100 - MSC - 1.501.0000 - Recursos Próprios	0,00	3.000,00	3.096,00	3.193,52	3.193,52	12.483,04
56 - 3.3.90.00.00	0,00	149.000,00	153.768,00	158.611,69	158.611,69	619.991,38
100 - MSC - 1.501.0000 - Recursos Próprios	0,00	149.000,00	153.768,00	158.611,69	158.611,69	619.991,38
57 - 4.4.90.00.00	0,00	15.000,00	15.480,00	15.967,62	15.967,62	62.415,24
100 - MSC - 1.501.0000 - Recursos Próprios	0,00	15.000,00	15.480,00	15.967,62	15.967,62	62.415,24
Programa: 402 - AÇÕES GOVERNAMENTAIS DO COMANDO DA GUARDA MUNICIPAL	0,00	43.000,00	44.376,00	45.773,85	45.773,85	178.923,70
Ação: 2.2329 - VALORIZAÇÃO PROFISSIONAL E HUMANA	0,00	12.000,00	12.384,00	12.774,10	12.774,10	49.932,20
64 - 3.3.90.00.00	0,00	12.000,00	12.384,00	12.774,10	12.774,10	49.932,20
100 - MSC - 1.501.0000 - Recursos Próprios	0,00	12.000,00	12.384,00	12.774,10	12.774,10	49.932,20
Ação: 2.2330 - PREVENÇÃO À VIOLÊNCIA E AO USO DE DROGAS E AÇÕES DO GABINETE GESTÃO	0,00	15.000,00	15.480,00	15.967,62	15.967,62	62.415,24
65 - 3.3.90.00.00	0,00	15.000,00	15.480,00	15.967,62	15.967,62	62.415,24
100 - MSC - 1.501.0000 - Recursos Próprios	0,00	15.000,00	15.480,00	15.967,62	15.967,62	62.415,24
Ação: 2.2331 - MANUTENÇÃO DA PATRULHA ESCOLAR MUNICIPAL	0,00	10.000,00	10.320,00	10.645,08	10.645,08	41.610,16
66 - 3.3.90.00.00	0,00	8.000,00	8.256,00	8.516,06	8.516,06	33.288,12
100 - MSC - 1.501.0000 - Recursos Próprios	0,00	8.000,00	8.256,00	8.516,06	8.516,06	33.288,12
67 - 4.4.90.00.00	0,00	2.000,00	2.064,00	2.129,02	2.129,02	8.322,04
100 - MSC - 1.501.0000 - Recursos Próprios	0,00	2.000,00	2.064,00	2.129,02	2.129,02	8.322,04
Ação: 2.2332 - APOIO À IMPLANTAÇÃO DA UNIDADE REGIONAL DA POLÍCIA CIENTÍFICA (IML,	0,00	6.000,00	6.192,00	6.387,05	6.387,05	24.966,10
70 - 3.3.90.00.00	0,00	6.000,00	6.192,00	6.387,05	6.387,05	24.966,10
100 - MSC - 1.501.0000 - Recursos Próprios	0,00	6.000,00	6.192,00	6.387,05	6.387,05	24.966,10

PORTAL DA TRANSPARENCIA
<http://cbo.it-solucoes.inf.br/transparencia/Municipal/download/3402304131317.pdf>
 assinado em 03/03/2023

Anexo de Compatibilidade PPA e LOA



PPA 2022 - 2025 - Valores em R\$

	Valor global	2022	2023	2024	2025	Total
Preservação e Conservação Ambiental	0,00	8.000,00	8.256,00	8.516,07	8.516,07	33.288,14
Programa: 402 - AÇÕES GOVERNAMENTAIS DO COMANDO DA GUARDA MUNICIPAL	0,00	8.000,00	8.256,00	8.516,07	8.516,07	33.288,14
Ação: 2.2328 - IMPLEMENTAR A COORDENAÇÃO DA BRIGADA AMBIENTAL	0,00	8.000,00	8.256,00	8.516,07	8.516,07	33.288,14
68 - 3.3.90.00.00	0,00	6.000,00	6.192,00	6.387,05	6.387,05	24.966,10
100 - MSC - 1.501.0000 - Recursos Próprios	0,00	6.000,00	6.192,00	6.387,05	6.387,05	24.966,10
69 - 4.4.90.00.00	0,00	2.000,00	2.064,00	2.129,02	2.129,02	8.322,04
100 - MSC - 1.501.0000 - Recursos Próprios	0,00	2.000,00	2.064,00	2.129,02	2.129,02	8.322,04
Unidade Orçamentária: 2004 - GERÊNCIA DE TRANSPORTE E TRÂNSITO	0,00	1.378.000,00	1.422.096,00	1.466.892,03	1.466.892,03	5.733.880,06
Função: 4 - Administração	0,00	1.372.000,00	1.415.904,00	1.460.504,98	1.460.504,98	5.708.913,96
Subfunção: 122 - Administração Geral	0,00	1.372.000,00	1.415.904,00	1.460.504,98	1.460.504,98	5.708.913,96
Programa: 401 - APOIO GERENCIAL E TECNOLÓGICO PARA A PROMOÇÃO DO MODELO DE GESTÃO	0,00	1.372.000,00	1.415.904,00	1.460.504,98	1.460.504,98	5.708.913,96
Ação: 2.2333 - MANUTENÇÃO DAS ATIVIDADES DAS DIRETORIAS DE TRÂNSITO E TRANSPORTE	0,00	1.372.000,00	1.415.904,00	1.460.504,98	1.460.504,98	5.708.913,96
60 - 3.3.90.00.00	0,00	1.352.000,00	1.395.264,00	1.439.214,82	1.439.214,82	5.625.693,64
100 - MSC - 1.501.0000 - Recursos Próprios	0,00	1.352.000,00	1.395.264,00	1.439.214,82	1.439.214,82	5.625.693,64
62 - 4.4.90.00.00	0,00	20.000,00	20.640,00	21.290,16	21.290,16	83.220,32
100 - MSC - 1.501.0000 - Recursos Próprios	0,00	20.000,00	20.640,00	21.290,16	21.290,16	83.220,32
Função: 15 - Urbanismo	0,00	6.000,00	6.192,00	6.387,05	6.387,05	24.966,10
Subfunção: 452 - Serviços Urbanos	0,00	6.000,00	6.192,00	6.387,05	6.387,05	24.966,10
Programa: 1501 - AÇÕES GOVERNAMENTAIS DA GERÊNCIA DO TRANSPORTE E TRÂNSITO	0,00	6.000,00	6.192,00	6.387,05	6.387,05	24.966,10
Ação: 1.1050 - OBRAS DE MODERNIZAÇÃO DO TRÂNSITO	0,00	4.000,00	4.128,00	4.258,03	4.258,03	16.644,06
71 - 4.4.90.00.00	0,00	4.000,00	4.128,00	4.258,03	4.258,03	16.644,06
100 - MSC - 1.501.0000 - Recursos Próprios	0,00	4.000,00	4.128,00	4.258,03	4.258,03	16.644,06
Ação: 1.1051 - IMPLANTAÇÃO DE CICLOVIAS, CICLOFAIXA E BICICLETÁRIO MUNICIPAL	0,00	2.000,00	2.064,00	2.129,02	2.129,02	8.322,04
72 - 4.4.90.00.00	0,00	2.000,00	2.064,00	2.129,02	2.129,02	8.322,04
100 - MSC - 1.501.0000 - Recursos Próprios	0,00	2.000,00	2.064,00	2.129,02	2.129,02	8.322,04
Unidade Gestora: 7 - Autarquia de Ensino Superior de Garanhuns	0,00	14.326.000,00	14.784.432,00	15.250.141,61	15.250.141,61	59.610.715,22
Unidade Orçamentária: 21001 - DIRETORIA EXECUTIVA DA AESGA	0,00	14.326.000,00	14.784.432,00	15.250.141,61	15.250.141,61	59.610.715,22
Função: 12 - Educação	0,00	14.326.000,00	14.784.432,00	15.250.141,61	15.250.141,61	59.610.715,22
Subfunção: 364 - Ensino Superior	0,00	14.326.000,00	14.784.432,00	15.250.141,61	15.250.141,61	59.610.715,22
Programa: 401 - APOIO GERENCIAL E TECNOLÓGICO PARA A PROMOÇÃO DO MODELO DE GESTÃO	0,00	14.326.000,00	14.784.432,00	15.250.141,61	15.250.141,61	59.610.715,22
Ação: 1.1052 - CONSTRUÇÃO, RECUPERAÇÃO, PROSSEGUIMENTO E CONCLUSÃO DE OBRAS DA	0,00	200.000,00	206.400,00	212.901,60	212.901,60	832.203,20
14 - 4.4.90.00.00	0,00	200.000,00	206.400,00	212.901,60	212.901,60	832.203,20
100 - MSC - 1.501.0000 - Recursos Próprios	0,00	200.000,00	206.400,00	212.901,60	212.901,60	832.203,20
Ação: 1.1053 - AQUISIÇÃO DE EQUIPAMENTOS E MATERIAIS PERMANENTES DA AESGA	0,00	200.000,00	206.400,00	212.901,60	212.901,60	832.203,20
13 - 4.4.90.00.00	0,00	200.000,00	206.400,00	212.901,60	212.901,60	832.203,20
100 - MSC - 1.501.0000 - Recursos Próprios	0,00	200.000,00	206.400,00	212.901,60	212.901,60	832.203,20
Ação: 2.2334 - GESTÃO E MANUTENÇÃO DAS ATIVIDADES ADMINISTRATIVAS DA AESGA	0,00	7.476.000,00	7.715.232,00	7.958.261,81	7.958.261,81	31.107.755,62
15 - 3.1.90.00.00	0,00	4.120.170,00	4.252.015,44	4.385.953,93	4.385.953,93	17.144.093,30

PORTAL DA TRANSPARENCIA
<http://ouvidor.org.br/ouvidores/inf.br/transparencia/download/34-2023000133131796>
 assessoria@ouvidor.org.br

Anexo de Compatibilidade PPA e LOA



PPA 2022 - 2025 - Valores em R\$

		Valor global	2022	2023	2024	2025	Total
	100 - MSC - 1.501.0000 - Recursos Próprios	0,00	4.120.170,00	4.252.015,44	4.385.953,93	4.385.953,93	17.144.093,30
	16 - 3.1.91.00.00	0,00	1.715.830,00	1.770.736,56	1.826.514,76	1.826.514,76	7.139.596,08
	100 - MSC - 1.501.0000 - Recursos Próprios	0,00	1.715.830,00	1.770.736,56	1.826.514,76	1.826.514,76	7.139.596,08
	17 - 3.3.90.00.00	0,00	1.640.000,00	1.692.480,00	1.745.793,12	1.745.793,12	6.824.066,24
	100 - MSC - 1.501.0000 - Recursos Próprios	0,00	1.640.000,00	1.692.480,00	1.745.793,12	1.745.793,12	6.824.066,24
Ação:	2.2335 - REALIZAÇÃO DE EVENTOS CULTURAIS, FESTIVIDADES, SOLENIDADES E DATAS	0,00	25.000,00	25.800,00	26.612,70	26.612,70	104.025,40
	22 - 3.3.90.00.00	0,00	25.000,00	25.800,00	26.612,70	26.612,70	104.025,40
	100 - MSC - 1.501.0000 - Recursos Próprios	0,00	25.000,00	25.800,00	26.612,70	26.612,70	104.025,40
Ação:	2.2336 - GESTÃO DE DESPESAS DE EXERCÍCIOS ANTERIORES DA AESGA	0,00	40.000,00	41.280,00	42.580,32	42.580,32	166.440,64
	23 - 3.1.90.00.00	0,00	20.000,00	20.640,00	21.290,16	21.290,16	83.220,32
	100 - MSC - 1.501.0000 - Recursos Próprios	0,00	20.000,00	20.640,00	21.290,16	21.290,16	83.220,32
	24 - 3.3.90.00.00	0,00	20.000,00	20.640,00	21.290,16	21.290,16	83.220,32
	100 - MSC - 1.501.0000 - Recursos Próprios	0,00	20.000,00	20.640,00	21.290,16	21.290,16	83.220,32
Ação:	2.2337 - GESTÃO DAS OBRIGAÇÕES TRIBUTÁVEIS DA AESGA	0,00	200.000,00	206.400,00	212.901,60	212.901,60	832.203,20
	25 - 3.3.90.00.00	0,00	200.000,00	206.400,00	212.901,60	212.901,60	832.203,20
	100 - MSC - 1.501.0000 - Recursos Próprios	0,00	200.000,00	206.400,00	212.901,60	212.901,60	832.203,20
Ação:	2.2338 - GESTÃO DE PAGAMENTO DE PRECATÓRIOS E SENTENÇAS JUDICIAIS DA AESGA	0,00	120.000,00	123.840,00	127.740,96	127.740,96	499.321,92
	28 - 3.1.90.00.00	0,00	60.000,00	61.920,00	63.870,48	63.870,48	249.660,96
	100 - MSC - 1.501.0000 - Recursos Próprios	0,00	60.000,00	61.920,00	63.870,48	63.870,48	249.660,96
	29 - 3.3.90.00.00	0,00	60.000,00	61.920,00	63.870,48	63.870,48	249.660,96
	100 - MSC - 1.501.0000 - Recursos Próprios	0,00	60.000,00	61.920,00	63.870,48	63.870,48	249.660,96
Ação:	2.2339 - CAPACITAÇÃO, TREINAMENTO E QUALIFICAÇÃO DOS SERVIDORES E	0,00	45.000,00	46.440,00	47.902,86	47.902,86	187.245,72
	32 - 3.3.90.00.00	0,00	45.000,00	46.440,00	47.902,86	47.902,86	187.245,72
	100 - MSC - 1.501.0000 - Recursos Próprios	0,00	45.000,00	46.440,00	47.902,86	47.902,86	187.245,72
Ação:	2.2340 - GESTÃO DE AUXÍLIO FINANCEIRO À ESTUDANTES E PESQUISADORES DA AESGA	0,00	10.000,00	10.320,00	10.645,08	10.645,08	41.610,16
	33 - 3.3.90.00.00	0,00	10.000,00	10.320,00	10.645,08	10.645,08	41.610,16
	100 - MSC - 1.501.0000 - Recursos Próprios	0,00	10.000,00	10.320,00	10.645,08	10.645,08	41.610,16
Ação:	2.2341 - GESTÃO E MANUTENÇÃO DO PIQ - PLANO INSTITUCIONAL DE QUALIFICAÇÃO PARA	0,00	30.000,00	30.960,00	31.935,24	31.935,24	124.830,48
	34 - 3.3.90.00.00	0,00	30.000,00	30.960,00	31.935,24	31.935,24	124.830,48
	100 - MSC - 1.501.0000 - Recursos Próprios	0,00	30.000,00	30.960,00	31.935,24	31.935,24	124.830,48
Ação:	2.2342 - GESTÃO DAS ATIVIDADES DA COORDENAÇÃO ACADEMICA DO CURSO DE	0,00	1.835.000,00	1.893.720,00	1.953.372,18	1.953.372,18	7.635.464,36
	35 - 3.1.90.00.00	0,00	1.765.000,00	1.821.480,00	1.878.856,62	1.878.856,62	7.344.193,24
	100 - MSC - 1.501.0000 - Recursos Próprios	0,00	1.765.000,00	1.821.480,00	1.878.856,62	1.878.856,62	7.344.193,24
	36 - 3.3.90.00.00	0,00	70.000,00	72.240,00	74.515,56	74.515,56	291.271,12
	100 - MSC - 1.501.0000 - Recursos Próprios	0,00	70.000,00	72.240,00	74.515,56	74.515,56	291.271,12
Ação:	2.2343 - GESTÃO DAS ATIVIDADES DA COORDENAÇÃO ACADEMICA DO CURSO DE DIREITO -	0,00	1.995.000,00	2.058.840,00	2.123.693,46	2.123.693,46	8.301.226,92
	37 - 3.1.90.00.00	0,00	1.925.000,00	1.986.600,00	2.049.177,90	2.049.177,90	8.009.955,80
	100 - MSC - 1.501.0000 - Recursos Próprios	0,00	1.925.000,00	1.986.600,00	2.049.177,90	2.049.177,90	8.009.955,80

PORTAL DA TRANSPARENCIA
<http://cdud.it-solucoes.inf.br/transparencia/Municipal/download/34-202304131317.pdf>

Anexo de Compatibilidade PPA e LOA



PPA 2022 - 2025 - Valores em R\$

		Valor global	2022	2023	2024	2025	Total
39 - 3.3.90.00.00		0,00	70.000,00	72.240,00	74.515,56	74.515,56	291.271,12
100 - MSC - 1.501.0000 - Recursos Próprios		0,00	70.000,00	72.240,00	74.515,56	74.515,56	291.271,12
Ação:	2.2344 - GESTÃO DAS ATIVIDADES DA COORDENAÇÃO ACADÊMICA DO CURSO DE	0,00	565.000,00	583.080,00	601.447,02	601.447,02	2.350.974,04
40 - 3.1.90.00.00		0,00	515.000,00	531.480,00	548.221,62	548.221,62	2.142.923,24
100 - MSC - 1.501.0000 - Recursos Próprios		0,00	515.000,00	531.480,00	548.221,62	548.221,62	2.142.923,24
42 - 3.3.90.00.00		0,00	50.000,00	51.600,00	53.225,40	53.225,40	208.050,80
100 - MSC - 1.501.0000 - Recursos Próprios		0,00	50.000,00	51.600,00	53.225,40	53.225,40	208.050,80
Ação:	2.2345 - GESTÃO DAS ATIVIDADES DA COORDENAÇÃO ACADÊMICA DO CURSO DE	0,00	1.175.000,00	1.212.600,00	1.250.796,90	1.250.796,90	4.889.193,80
43 - 3.1.90.00.00		0,00	1.125.000,00	1.161.000,00	1.197.571,50	1.197.571,50	4.681.143,00
100 - MSC - 1.501.0000 - Recursos Próprios		0,00	1.125.000,00	1.161.000,00	1.197.571,50	1.197.571,50	4.681.143,00
44 - 3.3.90.00.00		0,00	50.000,00	51.600,00	53.225,40	53.225,40	208.050,80
100 - MSC - 1.501.0000 - Recursos Próprios		0,00	50.000,00	51.600,00	53.225,40	53.225,40	208.050,80
Ação:	2.2346 - GESTÃO DAS ATIVIDADES DA COORDENAÇÃO DE PÓS-GRADUAÇÃO - FACIGA/AESGA	0,00	125.000,00	129.000,00	133.063,50	133.063,50	520.127,00
46 - 3.1.90.00.00		0,00	35.000,00	36.120,00	37.257,78	37.257,78	145.635,56
100 - MSC - 1.501.0000 - Recursos Próprios		0,00	35.000,00	36.120,00	37.257,78	37.257,78	145.635,56
48 - 3.3.90.00.00		0,00	90.000,00	92.880,00	95.805,72	95.805,72	374.491,44
100 - MSC - 1.501.0000 - Recursos Próprios		0,00	90.000,00	92.880,00	95.805,72	95.805,72	374.491,44
Ação:	2.2347 - GESTÃO DAS ATIVIDADES DA COORDENAÇÃO DOS CURSOS DE SAÚDE -	0,00	85.000,00	87.720,00	90.483,18	90.483,18	353.686,36
50 - 3.1.90.00.00		0,00	45.000,00	46.440,00	47.902,86	47.902,86	187.245,72
100 - MSC - 1.501.0000 - Recursos Próprios		0,00	45.000,00	46.440,00	47.902,86	47.902,86	187.245,72
51 - 3.3.90.00.00		0,00	40.000,00	41.280,00	42.580,32	42.580,32	166.440,64
100 - MSC - 1.501.0000 - Recursos Próprios		0,00	40.000,00	41.280,00	42.580,32	42.580,32	166.440,64
Ação:	2.2348 - GESTÃO DAS ATIVIDADES DA COORDENAÇÃO DOS CURSOS TECNÓLOGOS -	0,00	100.000,00	103.200,00	106.450,80	106.450,80	416.101,60
52 - 3.1.90.00.00		0,00	60.000,00	61.920,00	63.870,48	63.870,48	249.660,96
100 - MSC - 1.501.0000 - Recursos Próprios		0,00	60.000,00	61.920,00	63.870,48	63.870,48	249.660,96
53 - 3.3.90.00.00		0,00	40.000,00	41.280,00	42.580,32	42.580,32	166.440,64
100 - MSC - 1.501.0000 - Recursos Próprios		0,00	40.000,00	41.280,00	42.580,32	42.580,32	166.440,64
Ação:	2.2349 - GESTÃO DE AMORTIZAÇÃO DA DÍVIDA CONTRATUAL	0,00	100.000,00	103.200,00	106.450,80	106.450,80	416.101,60
54 - 4.6.90.00.00		0,00	95.000,00	98.040,00	101.128,26	101.128,26	395.296,52
100 - MSC - 1.501.0000 - Recursos Próprios		0,00	95.000,00	98.040,00	101.128,26	101.128,26	395.296,52
55 - 4.6.91.00.00		0,00	5.000,00	5.160,00	5.322,54	5.322,54	20.805,08
100 - MSC - 1.501.0000 - Recursos Próprios		0,00	5.000,00	5.160,00	5.322,54	5.322,54	20.805,08
Unidade Gestora:	9 - Instituto de Previdência dos Servidores Públicos do Município de G	0,00	40.170.000,00	41.455.440,00	42.761.286,36	42.761.286,36	167.148.012,72
Unidade Orçamentária:	30001 - Instituto de Previdência dos Servidores Públicos do Município	0,00	40.170.000,00	41.455.440,00	42.761.286,36	42.761.286,36	167.148.012,72
Função:	4 - Administração	0,00	1.080.750,00	1.115.334,00	1.150.467,02	1.150.467,02	4.497.018,04
Subfunção:	122 - Administração Geral	0,00	1.080.750,00	1.115.334,00	1.150.467,02	1.150.467,02	4.497.018,04
Programa:	901 - GESTÃO ADMINISTRATIVA DO RPPS	0,00	1.080.750,00	1.115.334,00	1.150.467,02	1.150.467,02	4.497.018,04
Ação:	1.1054 - EXECUÇÃO DE OBRAS, AQUISIÇÃO DE MÓVEIS, MÁQUINAS E EQUIPAMENTOS	0,00	35.000,00	36.120,00	37.257,78	37.257,78	145.635,56

PORTAL DA TRANSPARENCIA
<http://cloud.it-solucoes.inf.br/transparencia/Municipal/download/34-202304131317.pdf>
 assinado por: iduser@b

Anexo de Compatibilidade PPA e LOA



PPA 2022 - 2025 - Valores em R\$

		Valor global	2022	2023	2024	2025	Total
	1 - 4.4.90.00.00	0,00	35.000,00	36.120,00	37.257,78	37.257,78	145.635,56
	802 - MSC - 1.802.0000 - Recursos Vinculados ao RPPS - Taxa de Administração	0,00	35.000,00	36.120,00	37.257,78	37.257,78	145.635,56
Ação:	2.2350 - GESTÃO ADMINISTRATIVA DO RPPS	0,00	1.015.750,00	1.048.254,00	1.081.274,00	1.081.274,00	4.226.552,00
	2 - 3.1.90.00.00	0,00	601.750,00	621.006,00	640.567,69	640.567,69	2.503.891,38
	802 - MSC - 1.802.0000 - Recursos Vinculados ao RPPS - Taxa de Administração	0,00	601.750,00	621.006,00	640.567,69	640.567,69	2.503.891,38
	3 - 3.1.91.00.00	0,00	25.000,00	25.800,00	26.612,70	26.612,70	104.025,40
	802 - MSC - 1.802.0000 - Recursos Vinculados ao RPPS - Taxa de Administração	0,00	25.000,00	25.800,00	26.612,70	26.612,70	104.025,40
	4 - 3.3.90.00.00	0,00	389.000,00	401.448,00	414.093,61	414.093,61	1.618.635,22
	802 - MSC - 1.802.0000 - Recursos Vinculados ao RPPS - Taxa de Administração	0,00	389.000,00	401.448,00	414.093,61	414.093,61	1.618.635,22
Ação:	2.2351 - CAPACITAÇÃO, TREINAMENTO E QUALIFICAÇÃO DE AGENTES PÚBLICOS	0,00	30.000,00	30.960,00	31.935,24	31.935,24	124.830,48
	5 - 3.3.90.00.00	0,00	30.000,00	30.960,00	31.935,24	31.935,24	124.830,48
	802 - MSC - 1.802.0000 - Recursos Vinculados ao RPPS - Taxa de Administração	0,00	30.000,00	30.960,00	31.935,24	31.935,24	124.830,48
Função:	9 - Previdência Social	0,00	39.064.250,00	40.314.306,00	41.584.206,64	41.584.206,64	162.546.969,28
Subfunção:	272 - Previdência do Regime Estatutário	0,00	39.064.250,00	40.314.306,00	41.584.206,64	41.584.206,64	162.546.969,28
Programa:	902 - MANUTENÇÃO DAS ATIVIDADES PREVIDENCIÁRIAS DO RPPS	0,00	39.064.250,00	40.314.306,00	41.584.206,64	41.584.206,64	162.546.969,28
Ação:	2.2352 - MANUTENÇÃO DAS ATIVIDADES PREVIDENCIÁRIAS	0,00	39.064.250,00	40.314.306,00	41.584.206,64	41.584.206,64	162.546.969,28
	6 - 3.1.90.00.00	0,00	39.064.250,00	40.314.306,00	41.584.206,64	41.584.206,64	162.546.969,28
	100 - MSC - 1.501.0000 - Recursos Próprios	0,00	6.604.000,00	6.815.328,00	7.030.010,83	7.030.010,83	27.479.349,66
	800 - MSC - 1.800.1111 - Recursos Vinculados ao RPPS - Fundo de Capitalização (Plano Previdenciário)	0,00	32.460.250,00	33.498.978,00	34.554.195,81	34.554.195,81	135.067.619,62
Função:	28 - Encargos Especiais	0,00	25.000,00	25.800,00	26.612,70	26.612,70	104.025,40
Subfunção:	843 - Serviço da Dívida Interna	0,00	15.000,00	15.480,00	15.967,62	15.967,62	62.415,24
Programa:	902 - MANUTENÇÃO DAS ATIVIDADES PREVIDENCIÁRIAS DO RPPS	0,00	15.000,00	15.480,00	15.967,62	15.967,62	62.415,24
Ação:	2.2353 - PRECATÓRIOS E SENTENÇAS JUDICIAIS DO RPPS	0,00	10.000,00	10.320,00	10.645,08	10.645,08	41.610,16
	9 - 3.1.90.00.00	0,00	5.000,00	5.160,00	5.322,54	5.322,54	20.805,08
	800 - MSC - 1.800.1111 - Recursos Vinculados ao RPPS - Fundo de Capitalização (Plano Previdenciário)	0,00	5.000,00	5.160,00	5.322,54	5.322,54	20.805,08
	10 - 3.3.90.00.00	0,00	5.000,00	5.160,00	5.322,54	5.322,54	20.805,08
	800 - MSC - 1.800.1111 - Recursos Vinculados ao RPPS - Fundo de Capitalização (Plano Previdenciário)	0,00	5.000,00	5.160,00	5.322,54	5.322,54	20.805,08
Ação:	2.2354 - COMPENSAÇÃO FINANCEIRA ENTRE REGIMES (RPPS/RGPS)	0,00	5.000,00	5.160,00	5.322,54	5.322,54	20.805,08
	11 - 3.3.20.00.00	0,00	5.000,00	5.160,00	5.322,54	5.322,54	20.805,08
	800 - MSC - 1.800.1111 - Recursos Vinculados ao RPPS - Fundo de Capitalização (Plano Previdenciário)	0,00	5.000,00	5.160,00	5.322,54	5.322,54	20.805,08
Subfunção:	846 - Outros Encargos Especiais	0,00	10.000,00	10.320,00	10.645,08	10.645,08	41.610,16
Programa:	902 - MANUTENÇÃO DAS ATIVIDADES PREVIDENCIÁRIAS DO RPPS	0,00	10.000,00	10.320,00	10.645,08	10.645,08	41.610,16
Ação:	2.2355 - INDENIZAÇÕES E RESTITUIÇÕES DO RPPS	0,00	10.000,00	10.320,00	10.645,08	10.645,08	41.610,16
	7 - 3.1.90.00.00	0,00	5.000,00	5.160,00	5.322,54	5.322,54	20.805,08
	800 - MSC - 1.800.1111 - Recursos Vinculados ao RPPS - Fundo de Capitalização (Plano Previdenciário)	0,00	5.000,00	5.160,00	5.322,54	5.322,54	20.805,08
	8 - 3.3.90.00.00	0,00	5.000,00	5.160,00	5.322,54	5.322,54	20.805,08
	800 - MSC - 1.800.1111 - Recursos Vinculados ao RPPS - Fundo de Capitalização (Plano Previdenciário)	0,00	5.000,00	5.160,00	5.322,54	5.322,54	20.805,08
Unidade Gestora:	10 - Câmara Municipal de Vereadores de Garanhuns	0,00	12.585.000,00	12.987.720,00	13.396.833,18	13.396.833,18	52.366.386,36

PORTAL DA TRANSPARÊNCIA
<http://cloud-it.solucoes.inf.br/garanhuns/previdenciariaMunicipal/dmwebad/34-20230413131317.pdf>
 assinado por: dulser 88

Anexo de Compatibilidade PPA e LOA



PPA 2022 - 2025 - Valores em R\$

		Valor global	2022	2023	2024	2025	Total
Função:	1001 - CORPO DELIBERATIVO E SECRETARIA	0,00	12.585.000,00	12.987.720,00	13.396.833,18	13.396.833,18	52.366.386,36
Subfunção:	31 - Ação Legislativa	0,00	12.553.000,00	12.954.696,00	13.362.768,92	13.362.768,92	52.233.233,84
Programa:	101 - GESTÃO DO PODER LEGISLATIVO	0,00	12.553.000,00	12.954.696,00	13.362.768,92	13.362.768,92	52.233.233,84
Ação:	1.1055 - EDIFICAÇÃO, AMPLIAÇÃO, REFORMA E/OU REESTRUTURAÇÃO DO PRÉDIO DA	0,00	190.000,00	196.080,00	202.256,52	202.256,52	790.593,04
	651 - 4.4.90.00.00	0,00	150.000,00	154.800,00	159.676,20	159.676,20	624.152,40
	100 - MSC - 1.501.0000 - Recursos Próprios	0,00	150.000,00	154.800,00	159.676,20	159.676,20	624.152,40
	652 - 3.3.90.00.00	0,00	40.000,00	41.280,00	42.580,32	42.580,32	166.440,64
	100 - MSC - 1.501.0000 - Recursos Próprios	0,00	40.000,00	41.280,00	42.580,32	42.580,32	166.440,64
Ação:	1.1056 - AQUISIÇÃO DE VEÍCULOS PARA O PODER LEGISLATIVO	0,00	100.000,00	103.200,00	106.450,80	106.450,80	416.101,60
	653 - 4.4.90.00.00	0,00	100.000,00	103.200,00	106.450,80	106.450,80	416.101,60
	100 - MSC - 1.501.0000 - Recursos Próprios	0,00	100.000,00	103.200,00	106.450,80	106.450,80	416.101,60
Ação:	2.2356 - GESTÃO ADMINISTRATIVA DO PODER LEGISLATIVO	0,00	7.685.000,00	7.930.920,00	8.180.743,98	8.180.743,98	31.977.407,96
	654 - 3.1.90.00.00	0,00	5.510.000,00	5.686.320,00	5.865.439,08	5.865.439,08	22.927.198,16
	100 - MSC - 1.501.0000 - Recursos Próprios	0,00	5.510.000,00	5.686.320,00	5.865.439,08	5.865.439,08	22.927.198,16
	655 - 3.1.91.00.00	0,00	200.000,00	206.400,00	212.901,60	212.901,60	832.203,20
	100 - MSC - 1.501.0000 - Recursos Próprios	0,00	200.000,00	206.400,00	212.901,60	212.901,60	832.203,20
	656 - 3.3.90.00.00	0,00	1.875.000,00	1.935.000,00	1.995.952,50	1.995.952,50	7.801.905,00
	100 - MSC - 1.501.0000 - Recursos Próprios	0,00	1.875.000,00	1.935.000,00	1.995.952,50	1.995.952,50	7.801.905,00
	657 - 4.4.90.00.00	0,00	100.000,00	103.200,00	106.450,80	106.450,80	416.101,60
	100 - MSC - 1.501.0000 - Recursos Próprios	0,00	100.000,00	103.200,00	106.450,80	106.450,80	416.101,60
Ação:	2.2357 - TREINAMENTO, CAPACITAÇÃO E QUALIFICAÇÃO DE SERVIDORES PÚBLICOS	0,00	58.000,00	59.856,00	61.741,46	61.741,46	241.338,92
	658 - 3.3.90.00.00	0,00	58.000,00	59.856,00	61.741,46	61.741,46	241.338,92
	100 - MSC - 1.501.0000 - Recursos Próprios	0,00	58.000,00	59.856,00	61.741,46	61.741,46	241.338,92
Ação:	2.2358 - DESPESAS COM SUBSÍDIOS DE VEREADORES	0,00	4.000.000,00	4.128.000,00	4.258.032,00	4.258.032,00	16.644.064,00
	659 - 3.1.90.00.00	0,00	3.790.000,00	3.911.280,00	4.034.485,32	4.034.485,32	15.770.250,64
	100 - MSC - 1.501.0000 - Recursos Próprios	0,00	3.790.000,00	3.911.280,00	4.034.485,32	4.034.485,32	15.770.250,64
	660 - 3.1.91.00.00	0,00	30.000,00	30.960,00	31.935,24	31.935,24	124.830,48
	100 - MSC - 1.501.0000 - Recursos Próprios	0,00	30.000,00	30.960,00	31.935,24	31.935,24	124.830,48
	670 - 3.3.90.00.00	0,00	180.000,00	185.760,00	191.611,44	191.611,44	748.982,88
	100 - MSC - 1.501.0000 - Recursos Próprios	0,00	180.000,00	185.760,00	191.611,44	191.611,44	748.982,88
Ação:	2.2359 - TREINAMENTO, CAPACITAÇÃO E QUALIFICAÇÃO DE VEREADORES	0,00	55.000,00	56.760,00	58.547,94	58.547,94	228.855,88
	661 - 3.3.90.00.00	0,00	55.000,00	56.760,00	58.547,94	58.547,94	228.855,88
	100 - MSC - 1.501.0000 - Recursos Próprios	0,00	55.000,00	56.760,00	58.547,94	58.547,94	228.855,88
Ação:	2.2360 - DESPESAS COM CERIMONIAL E EVENTOS DO PODER LEGISLATIVO	0,00	130.000,00	134.160,00	138.386,04	138.386,04	540.932,08
	662 - 3.3.90.00.00	0,00	130.000,00	134.160,00	138.386,04	138.386,04	540.932,08
	100 - MSC - 1.501.0000 - Recursos Próprios	0,00	130.000,00	134.160,00	138.386,04	138.386,04	540.932,08
Ação:	2.2361 - DESPESAS COM CONTROLADORIA INTERNA	0,00	335.000,00	345.720,00	356.610,18	356.610,18	1.393.940,36

PORTAL DA TRANSPARENCIA
<http://cloudit-solucoes.inf.br/transparenciaMunicipal/download/34-20230413131317.pdf>
 assinado por: duser 83

Anexo de Compatibilidade PPA e LOA



PPA 2022 - 2025 - Valores em R\$

	Valor global	2022	2023	2024	2025	Total
663 - 3.1.90.00.00	0,00	250.000,00	258.000,00	266.127,00	266.127,00	1.040.254,00
100 - MSC - 1.501.0000 - Recursos Próprios	0,00	250.000,00	258.000,00	266.127,00	266.127,00	1.040.254,00
664 - 3.1.91.00.00	0,00	10.000,00	10.320,00	10.645,08	10.645,08	41.610,16
100 - MSC - 1.501.0000 - Recursos Próprios	0,00	10.000,00	10.320,00	10.645,08	10.645,08	41.610,16
665 - 3.3.90.00.00	0,00	75.000,00	77.400,00	79.838,10	79.838,10	312.076,20
100 - MSC - 1.501.0000 - Recursos Próprios	0,00	75.000,00	77.400,00	79.838,10	79.838,10	312.076,20
Função: 28 - Encargos Especiais	0,00	32.000,00	33.024,00	34.064,26	34.064,26	133.152,52
Subfunção: 843 - Serviço da Dívida Interna	0,00	32.000,00	33.024,00	34.064,26	34.064,26	133.152,52
Programa: 0 - Operações Especiais	0,00	32.000,00	33.024,00	34.064,26	34.064,26	133.152,52
Ação: 0.5 - AMORTIZAÇÃO DA DÍVIDA INTERNA	0,00	32.000,00	33.024,00	34.064,26	34.064,26	133.152,52
666 - 3.2.90.00.00	0,00	12.000,00	12.384,00	12.774,10	12.774,10	49.932,20
100 - MSC - 1.501.0000 - Recursos Próprios	0,00	12.000,00	12.384,00	12.774,10	12.774,10	49.932,20
667 - 3.2.91.00.00	0,00	4.000,00	4.128,00	4.258,03	4.258,03	16.644,06
100 - MSC - 1.501.0000 - Recursos Próprios	0,00	4.000,00	4.128,00	4.258,03	4.258,03	16.644,06
668 - 4.6.90.00.00	0,00	12.000,00	12.384,00	12.774,10	12.774,10	49.932,20
100 - MSC - 1.501.0000 - Recursos Próprios	0,00	12.000,00	12.384,00	12.774,10	12.774,10	49.932,20
669 - 4.6.91.00.00	0,00	4.000,00	4.128,00	4.258,03	4.258,03	16.644,06
100 - MSC - 1.501.0000 - Recursos Próprios	0,00	4.000,00	4.128,00	4.258,03	4.258,03	16.644,06
Unidade Gestora: 14 - Consórcio Público para o Desenvolvimento da Região Agreste Mer	0,00	287.300,00	296.493,60	305.833,14	305.833,14	1.195.459,88
Unidade Orçamentária: 1001 - CONSÓRCIO PÚBLICO PARA O DESENVOLVIMENTO DA REGIÃO	0,00	287.300,00	296.493,60	305.833,14	305.833,14	1.195.459,88
Função: 4 - Administração	0,00	52.500,00	54.180,00	55.886,66	55.886,66	218.453,32
Subfunção: 122 - Administração Geral	0,00	52.500,00	54.180,00	55.886,66	55.886,66	218.453,32
Programa: 419 - GESTÃO ADMINISTRATIVA DO CODEAM	0,00	52.500,00	54.180,00	55.886,66	55.886,66	218.453,32
Ação: 1.1057 - MODERNIZAÇÃO DA ESTRUTURA FÍSICA (CONSTRUÇÃO, REFORMA E AMPLIAÇÃO)	0,00	1.407,16	1.452,19	1.497,93	1.497,93	5.855,21
503 - 4.4.90.00.00	0,00	1.407,16	1.452,19	1.497,93	1.497,93	5.855,21
135 - MSC - 1.880.0000 - Recursos Próprios dos Consórcios	0,00	1.407,16	1.452,19	1.497,93	1.497,93	5.855,21
Ação: 1.1058 - AQUISIÇÃO DE VEÍCULOS, MÓVEIS, MÁQUINAS E EQUIPAMENTOS - RATEIO	0,00	1.535,09	1.584,21	1.634,11	1.634,11	6.387,52
504 - 4.4.90.00.00	0,00	1.535,09	1.584,21	1.634,11	1.634,11	6.387,52
135 - MSC - 1.880.0000 - Recursos Próprios dos Consórcios	0,00	1.535,09	1.584,21	1.634,11	1.634,11	6.387,52
Ação: 2.2362 - MANUTENÇÃO DAS ATIVIDADES ADMINISTRATIVAS DO CODEAM/CONSÓRCIO	0,00	49.557,75	51.143,60	52.754,62	52.754,62	206.210,59
505 - 3.1.90.00.00	0,00	19.367,69	19.987,46	20.617,06	20.617,06	80.589,27
135 - MSC - 1.880.0000 - Recursos Próprios dos Consórcios	0,00	19.367,69	19.987,46	20.617,06	20.617,06	80.589,27
506 - 3.2.90.00.00	0,00	767,54	792,10	817,05	817,05	3.193,74
135 - MSC - 1.880.0000 - Recursos Próprios dos Consórcios	0,00	767,54	792,10	817,05	817,05	3.193,74
507 - 3.3.90.00.00	0,00	29.422,52	30.364,04	31.320,51	31.320,51	122.427,58
135 - MSC - 1.880.0000 - Recursos Próprios dos Consórcios	0,00	29.422,52	30.364,04	31.320,51	31.320,51	122.427,58
Função: 8 - Assistência Social	0,00	23.000,00	23.736,00	24.483,69	24.483,69	95.703,38
Subfunção: 122 - Administração Geral	0,00	23.000,00	23.736,00	24.483,69	24.483,69	95.703,38
Programa: 815 - PROMOÇÃO CONSORCIAL DE ASSISTÊNCIA SOCIAL	0,00	23.000,00	23.736,00	24.483,69	24.483,69	95.703,38

PORTAL DA TRANSPARENCIA
<http://www.transparencia.mg.gov.br/it-solucoes-inf-hr/transparenciaMunicipal/criarUser83>

Anexo de Compatibilidade PPA e LOA



PPA 2022 - 2025 - Valores em R\$

		Valor global	2022	2023	2024	2025	Total
	59 - AQUISIÇÃO DE VEÍCULOS, MÓVEIS E MÁQUINAS E EQUIPAMENTOS - NIAS	0,00	1.000,00	1.032,00	1.064,51	1.064,51	4.161,02
	547 - 4.4.90.00.00	0,00	1.000,00	1.032,00	1.064,51	1.064,51	4.161,02
	135 - MSC - 1.880.0000 - Recursos Próprios dos Consórcios	0,00	1.000,00	1.032,00	1.064,51	1.064,51	4.161,02
Ação:	2.2363 - MANUTENÇÃO DAS ATIVIDADES DO NIAS	0,00	16.000,00	16.512,00	17.032,13	17.032,13	66.576,26
	548 - 3.1.90.00.00	0,00	5.000,00	5.160,00	5.322,54	5.322,54	20.805,08
	135 - MSC - 1.880.0000 - Recursos Próprios dos Consórcios	0,00	5.000,00	5.160,00	5.322,54	5.322,54	20.805,08
	549 - 3.3.90.00.00	0,00	11.000,00	11.352,00	11.709,59	11.709,59	45.771,18
	135 - MSC - 1.880.0000 - Recursos Próprios dos Consórcios	0,00	11.000,00	11.352,00	11.709,59	11.709,59	45.771,18
Ação:	2.2364 - SUBVENÇÕES SOCIAIS A ENTIDADES LIGADAS A ASSISTÊNCIA SOCIAL	0,00	1.000,00	1.032,00	1.064,51	1.064,51	4.161,02
	550 - 3.3.90.00.00	0,00	1.000,00	1.032,00	1.064,51	1.064,51	4.161,02
	135 - MSC - 1.880.0000 - Recursos Próprios dos Consórcios	0,00	1.000,00	1.032,00	1.064,51	1.064,51	4.161,02
Ação:	2.2365 - CAPACITAÇÃO DOS PROFISSIONAIS DE ASSISTÊNCIA SOCIAL	0,00	5.000,00	5.160,00	5.322,54	5.322,54	20.805,08
	551 - 3.3.90.00.00	0,00	5.000,00	5.160,00	5.322,54	5.322,54	20.805,08
	135 - MSC - 1.880.0000 - Recursos Próprios dos Consórcios	0,00	5.000,00	5.160,00	5.322,54	5.322,54	20.805,08
Função:	10 - Saúde	0,00	86.800,00	89.577,60	92.399,29	92.399,29	361.176,18
Subfunção:	122 - Administração Geral	0,00	23.800,00	24.561,60	25.335,29	25.335,29	99.032,18
Programa:	1006 - GESTÃO ADMINISTRATIVA DO NÚCLEO	0,00	23.800,00	24.561,60	25.335,29	25.335,29	99.032,18
Ação:	1.1060 - AQUISIÇÃO DE MÓVEIS PARA O NÚCLEO INTERMUNICIPAL DE SAÚDE - NIS	0,00	1.260,00	1.300,32	1.341,28	1.341,28	5.242,88
	558 - 4.4.90.00.00	0,00	1.260,00	1.300,32	1.341,28	1.341,28	5.242,88
	135 - MSC - 1.880.0000 - Recursos Próprios dos Consórcios	0,00	1.260,00	1.300,32	1.341,28	1.341,28	5.242,88
Ação:	1.1061 - MODERNIZAÇÃO E ESTRUTURAÇÃO FÍSICA (CONSTRUÇÃO E REFORMA) DO NÚCLEO	0,00	1.680,00	1.733,76	1.788,37	1.788,37	6.990,50
	559 - 4.4.90.00.00	0,00	1.680,00	1.733,76	1.788,37	1.788,37	6.990,50
	135 - MSC - 1.880.0000 - Recursos Próprios dos Consórcios	0,00	1.680,00	1.733,76	1.788,37	1.788,37	6.990,50
Ação:	1.1062 - AQUISIÇÃO DE VEÍCULOS, MÓVEIS, MÁQUINAS E EQUIPAMENTOS DIVERSOS PARA O	0,00	480,00	495,36	510,96	510,96	1.997,28
	560 - 4.4.90.00.00	0,00	480,00	495,36	510,96	510,96	1.997,28
	135 - MSC - 1.880.0000 - Recursos Próprios dos Consórcios	0,00	480,00	495,36	510,96	510,96	1.997,28
Ação:	2.2366 - MANUTENÇÃO DAS ATIVIDADES ADMINISTRATIVO DO NÚCLEO INTERMUNICIPAL DE	0,00	13.380,00	13.808,16	14.243,12	14.243,12	55.674,40
	561 - 3.1.90.00.00	0,00	4.880,00	5.036,16	5.194,80	5.194,80	20.305,76
	135 - MSC - 1.880.0000 - Recursos Próprios dos Consórcios	0,00	4.880,00	5.036,16	5.194,80	5.194,80	20.305,76
	562 - 3.1.91.00.00	0,00	170,00	175,44	180,97	180,97	707,38
	135 - MSC - 1.880.0000 - Recursos Próprios dos Consórcios	0,00	170,00	175,44	180,97	180,97	707,38
	564 - 3.3.90.00.00	0,00	8.330,00	8.596,56	8.867,35	8.867,35	34.661,26
	135 - MSC - 1.880.0000 - Recursos Próprios dos Consórcios	0,00	8.330,00	8.596,56	8.867,35	8.867,35	34.661,26
Ação:	2.2367 - SUBVENÇÕES SOCIAIS A ENTIDADES LIGADAS A SAÚDE	0,00	1.000,00	1.032,00	1.064,51	1.064,51	4.161,02
	565 - 3.3.90.00.00	0,00	1.000,00	1.032,00	1.064,51	1.064,51	4.161,02
	135 - MSC - 1.880.0000 - Recursos Próprios dos Consórcios	0,00	1.000,00	1.032,00	1.064,51	1.064,51	4.161,02
Ação:	2.2368 - CAPACITAÇÃO DOS PROFISSIONAIS DA SAÚDE	0,00	6.000,00	6.192,00	6.387,05	6.387,05	24.966,10
	566 - 3.3.90.00.00	0,00	6.000,00	6.192,00	6.387,05	6.387,05	24.966,10

PORTAL DA TRANSPARENCIA
 http://cdud.it-solucoes.inf.br/transparencia/municipal/download/34-202304131317.pdf
 assinado por: iduser763

Anexo de Compatibilidade PPA e LOA



PPA 2022 - 2025 - Valores em R\$

	Valor global	2022	2023	2024	2025	Total
135 - MSC - 1.880.0000 - Recursos Próprios dos Consórcios	0,00	6.000,00	6.192,00	6.387,05	6.387,05	24.966,10
Subfunção: 301 - Atenção Básica	0,00	15.000,00	15.480,00	15.967,62	15.967,62	62.415,24
Programa: 1007 - GESTÃO DOS SERVIÇOS DE SAÚDE DOS CONSORCIADOS PELO NIS - ATENÇÃO PRIMÁ	0,00	15.000,00	15.480,00	15.967,62	15.967,62	62.415,24
Ação: 2.2369 - MANUTENÇÃO DAS ATIVIDADES DO NÚCLEO INTERMUNICIPAL EM SAÚDE -	0,00	15.000,00	15.480,00	15.967,62	15.967,62	62.415,24
568 - 3.3.90.00.00	0,00	15.000,00	15.480,00	15.967,62	15.967,62	62.415,24
135 - MSC - 1.880.0000 - Recursos Próprios dos Consórcios	0,00	15.000,00	15.480,00	15.967,62	15.967,62	62.415,24
Subfunção: 302 - Assistência Hospitalar e Ambulatorial	0,00	40.000,00	41.280,00	42.580,32	42.580,32	166.440,64
Programa: 1009 - PROGRAMA DE AÇÕES E CUIDADO EM SAÚDE DA MULHER	0,00	40.000,00	41.280,00	42.580,32	42.580,32	166.440,64
Ação: 2.2370 - MANUTENÇÃO DAS ATIVIDADES DO NÚCLEO INTERMUNICIPAL EM SAÚDE - NIS	0,00	40.000,00	41.280,00	42.580,32	42.580,32	166.440,64
572 - 3.3.90.00.00	0,00	40.000,00	41.280,00	42.580,32	42.580,32	166.440,64
135 - MSC - 1.880.0000 - Recursos Próprios dos Consórcios	0,00	40.000,00	41.280,00	42.580,32	42.580,32	166.440,64
Subfunção: 303 - Suporte Profilático e Terapêutico	0,00	3.000,00	3.096,00	3.193,52	3.193,52	12.483,04
Programa: 1010 - PROGRAMA CONSORCIAL DE ASSISTÊNCIA FARMACEUTICA BÁSICA	0,00	3.000,00	3.096,00	3.193,52	3.193,52	12.483,04
Ação: 1.1063 - AQUISIÇÃO COMPARTILHADA DE MEDICAMENTOS DA REDE DE ASSISTÊNCIA	0,00	3.000,00	3.096,00	3.193,52	3.193,52	12.483,04
574 - 3.3.90.00.00	0,00	3.000,00	3.096,00	3.193,52	3.193,52	12.483,04
135 - MSC - 1.880.0000 - Recursos Próprios dos Consórcios	0,00	3.000,00	3.096,00	3.193,52	3.193,52	12.483,04
Subfunção: 305 - Vigilância Epidemiológica	0,00	5.000,00	5.160,00	5.322,54	5.322,54	20.805,08
Programa: 1011 - PROGRAMA CONSORCIAL DE VIGILÂNCIA EM SAÚDE	0,00	5.000,00	5.160,00	5.322,54	5.322,54	20.805,08
Ação: 2.2371 - MANUTENÇÃO DAS ATIVIDADES INTERMUNICIPAL EM SAÚDE - NIS - VIGILÂNCIA EM	0,00	5.000,00	5.160,00	5.322,54	5.322,54	20.805,08
575 - 3.3.90.00.00	0,00	5.000,00	5.160,00	5.322,54	5.322,54	20.805,08
135 - MSC - 1.880.0000 - Recursos Próprios dos Consórcios	0,00	5.000,00	5.160,00	5.322,54	5.322,54	20.805,08
Função: 12 - Educação	0,00	47.000,00	48.504,00	50.031,87	50.031,87	195.567,74
Subfunção: 122 - Administração Geral	0,00	33.000,00	34.056,00	35.128,76	35.128,76	137.313,52
Programa: 1212 - PROGRAMA CONSORCIAL DE ENSINO FUNDAMENTAL	0,00	4.000,00	4.128,00	4.258,03	4.258,03	16.644,06
Ação: 2.2372 - GESTÃO DO NÚCLEO INTERMUNICIPAL DE EDUCAÇÃO - ENSINO FUNDAMENTAL	0,00	4.000,00	4.128,00	4.258,03	4.258,03	16.644,06
535 - 3.3.90.00.00	0,00	4.000,00	4.128,00	4.258,03	4.258,03	16.644,06
135 - MSC - 1.880.0000 - Recursos Próprios dos Consórcios	0,00	4.000,00	4.128,00	4.258,03	4.258,03	16.644,06
Programa: 1213 - GESTÃO ADMINISTRATIVA DO NÚCLEO INTERMUNICIPAL DE EDUCAÇÃO - NIE	0,00	29.000,00	29.928,00	30.870,73	30.870,73	120.669,46
Ação: 1.1064 - MODERNIZAÇÃO DA ESTRUTURA FÍSICA (CONSTRUÇÃO, REFORMA) DO NÚCLEO	0,00	1.000,00	1.032,00	1.064,51	1.064,51	4.161,02
536 - 4.4.90.00.00	0,00	1.000,00	1.032,00	1.064,51	1.064,51	4.161,02
135 - MSC - 1.880.0000 - Recursos Próprios dos Consórcios	0,00	1.000,00	1.032,00	1.064,51	1.064,51	4.161,02
Ação: 1.1065 - AQUISIÇÃO DE VEÍCULOS, MÓVEIS, MÁQUINAS E EQUIPAMENTOS PARA O NÚCLEO	0,00	1.000,00	1.032,00	1.064,51	1.064,51	4.161,02
537 - 4.4.90.00.00	0,00	1.000,00	1.032,00	1.064,51	1.064,51	4.161,02
135 - MSC - 1.880.0000 - Recursos Próprios dos Consórcios	0,00	1.000,00	1.032,00	1.064,51	1.064,51	4.161,02
Ação: 1.1066 - AQUISIÇÃO DE IMÓVEIS PARA O NÚCLEO INTERMUNICIPAL DE EDUCAÇÃO - NIE	0,00	1.000,00	1.032,00	1.064,51	1.064,51	4.161,02
538 - 4.4.90.00.00	0,00	1.000,00	1.032,00	1.064,51	1.064,51	4.161,02
135 - MSC - 1.880.0000 - Recursos Próprios dos Consórcios	0,00	1.000,00	1.032,00	1.064,51	1.064,51	4.161,02
Ação: 2.2373 - MANUTENÇÃO DO NÚCLEO INTERMUNICIPAL DE EDUCAÇÃO - NIE	0,00	13.000,00	13.416,00	13.838,60	13.838,60	54.093,20

Portal da Transparência
 http://portal.transparencia.mg.gov.br/portal/transparencia/portal/download/13131317.pdf

Anexo de Compatibilidade PPA e LOA



PPA 2022 - 2025 - Valores em R\$

		Valor global	2022	2023	2024	2025	Total
	539 - 3.1.90.00.00	0,00	4.000,00	4.128,00	4.258,03	4.258,03	16.644,06
	135 - MSC - 1.880.0000 - Recursos Próprios dos Consórcios	0,00	4.000,00	4.128,00	4.258,03	4.258,03	16.644,06
	540 - 3.3.90.00.00	0,00	9.000,00	9.288,00	9.580,57	9.580,57	37.449,14
	135 - MSC - 1.880.0000 - Recursos Próprios dos Consórcios	0,00	9.000,00	9.288,00	9.580,57	9.580,57	37.449,14
Ação:	2.2374 - CAPACITAÇÃO PROFISSIONAL DE EDUCAÇÃO ADMINISTRATIVO PEDAGÓGICO	0,00	5.000,00	5.160,00	5.322,54	5.322,54	20.805,08
	541 - 3.3.90.00.00	0,00	5.000,00	5.160,00	5.322,54	5.322,54	20.805,08
	135 - MSC - 1.880.0000 - Recursos Próprios dos Consórcios	0,00	5.000,00	5.160,00	5.322,54	5.322,54	20.805,08
Ação:	2.2375 - IMPLANTAÇÃO E IMPLEMENTAÇÃO, FORM., GERENC. E GESTÃO ESCOLAR -	0,00	4.000,00	4.128,00	4.258,03	4.258,03	16.644,06
	542 - 3.3.90.00.00	0,00	4.000,00	4.128,00	4.258,03	4.258,03	16.644,06
	135 - MSC - 1.880.0000 - Recursos Próprios dos Consórcios	0,00	4.000,00	4.128,00	4.258,03	4.258,03	16.644,06
Ação:	2.2376 - IMPLANTAÇÃO E IMPLEMENTAÇÃO, FORM. E GERENC. NA GESTÃO DE TRANSPORTE	0,00	4.000,00	4.128,00	4.258,03	4.258,03	16.644,06
	543 - 3.3.90.00.00	0,00	4.000,00	4.128,00	4.258,03	4.258,03	16.644,06
	135 - MSC - 1.880.0000 - Recursos Próprios dos Consórcios	0,00	4.000,00	4.128,00	4.258,03	4.258,03	16.644,06
Subfunção:	361 - Ensino Fundamental	0,00	5.000,00	5.160,00	5.322,54	5.322,54	20.805,08
Programa:	1214 - PROGRAMA CONSORCIAL DE ENSINO FUNDAMENTAL	0,00	5.000,00	5.160,00	5.322,54	5.322,54	20.805,08
Ação:	2.2377 - CAPACITAÇÃO DE PROFISSIONAIS DA EDUCAÇÃO FUNDAMENTAL	0,00	5.000,00	5.160,00	5.322,54	5.322,54	20.805,08
	544 - 3.3.90.00.00	0,00	5.000,00	5.160,00	5.322,54	5.322,54	20.805,08
	135 - MSC - 1.880.0000 - Recursos Próprios dos Consórcios	0,00	5.000,00	5.160,00	5.322,54	5.322,54	20.805,08
Subfunção:	365 - Educação Infantil	0,00	9.000,00	9.288,00	9.580,57	9.580,57	37.449,14
Programa:	1215 - PROGRAMA CONSORCIAL DE EDUCAÇÃO INFANTIL - CRECHE E PRÉ-ESCOLA	0,00	9.000,00	9.288,00	9.580,57	9.580,57	37.449,14
Ação:	2.2378 - GESTÃO DO NÚCLEO INTERMUNICIPAL DE EDUCAÇÃO INFANTIL - CRECHE E PRÉ-	0,00	3.000,00	3.096,00	3.193,52	3.193,52	12.483,04
	545 - 3.3.90.00.00	0,00	3.000,00	3.096,00	3.193,52	3.193,52	12.483,04
	135 - MSC - 1.880.0000 - Recursos Próprios dos Consórcios	0,00	3.000,00	3.096,00	3.193,52	3.193,52	12.483,04
Ação:	2.2379 - CAPACITAÇÃO DE PROFISSIONAIS DA EDUCAÇÃO INFANTIL - CRECHE E PRÉ-ESCOLA	0,00	6.000,00	6.192,00	6.387,05	6.387,05	24.966,10
	546 - 3.3.90.00.00	0,00	6.000,00	6.192,00	6.387,05	6.387,05	24.966,10
	135 - MSC - 1.880.0000 - Recursos Próprios dos Consórcios	0,00	6.000,00	6.192,00	6.387,05	6.387,05	24.966,10
Função:	18 - Gestão Ambiental	0,00	49.000,00	50.568,00	52.160,89	52.160,89	203.889,78
Subfunção:	511 - Saneamento Básico Rural	0,00	1.000,00	1.032,00	1.064,51	1.064,51	4.161,02
Programa:	1802 - PROGRAMA CONSORCIAL DE MEIO AMBIENTE E SUSTETABILIDADE	0,00	1.000,00	1.032,00	1.064,51	1.064,51	4.161,02
Ação:	1.1067 - CONSTRUÇÃO, AMPLIAÇÃO DE BARRAGENS, AÇUDES E BARREIROS	0,00	1.000,00	1.032,00	1.064,51	1.064,51	4.161,02
	508 - 4.4.90.00.00	0,00	1.000,00	1.032,00	1.064,51	1.064,51	4.161,02
	135 - MSC - 1.880.0000 - Recursos Próprios dos Consórcios	0,00	1.000,00	1.032,00	1.064,51	1.064,51	4.161,02
Subfunção:	541 - Preservação e Conservação Ambiental	0,00	48.000,00	49.536,00	51.096,38	51.096,38	199.728,76
Programa:	1802 - PROGRAMA CONSORCIAL DE MEIO AMBIENTE E SUSTETABILIDADE	0,00	44.000,00	45.408,00	46.838,35	46.838,35	183.084,70
Ação:	1.53 - MODERNIZAÇÃO DA ESTRUTURA FÍSICA (CONSTR. E/OU REFORMA) SEDE DO ATERRO	0,00	2.000,00	2.064,00	2.129,02	2.129,02	8.322,04
	509 - 4.4.90.00.00	0,00	2.000,00	2.064,00	2.129,02	2.129,02	8.322,04
	135 - MSC - 1.880.0000 - Recursos Próprios dos Consórcios	0,00	2.000,00	2.064,00	2.129,02	2.129,02	8.322,04
Ação:	1.1068 - AQUISIÇÃO DE VEÍCULOS, MÓVEIS, MÁQUINAS E EQUIPAMENTOS DIVERSOS PARA O	0,00	1.000,00	1.032,00	1.064,51	1.064,51	4.161,02

PORTAL DA TRANSPARENCIA
 http://cloud-it.scdlucos.int.br/portaltransparenciaMunicipal/download/34-20230413131377.pdf
 assinado por: iduser 83

Anexo de Compatibilidade PPA e LOA



PPA 2022 - 2025 - Valores em R\$

		Valor global	2022	2023	2024	2025	Total
	510 - 4.4.90.00.00	0,00	1.000,00	1.032,00	1.064,51	1.064,51	4.161,02
	135 - MSC - 1.880.0000 - Recursos Próprios dos Consórcios	0,00	1.000,00	1.032,00	1.064,51	1.064,51	4.161,02
Ação:	1.1069 - AQUISIÇÃO DE IMÓVEIS PARA O ATERRO SANITÁRIO	0,00	1.000,00	1.032,00	1.064,51	1.064,51	4.161,02
	511 - 4.4.90.00.00	0,00	1.000,00	1.032,00	1.064,51	1.064,51	4.161,02
	135 - MSC - 1.880.0000 - Recursos Próprios dos Consórcios	0,00	1.000,00	1.032,00	1.064,51	1.064,51	4.161,02
Ação:	1.1070 - AQUISIÇÃO DE VEÍCULOS, MÓVEIS MÁQUINAS E EQUIPAMENTOS DIVERSOS -	0,00	1.000,00	1.032,00	1.064,51	1.064,51	4.161,02
	512 - 4.4.90.00.00	0,00	1.000,00	1.032,00	1.064,51	1.064,51	4.161,02
	135 - MSC - 1.880.0000 - Recursos Próprios dos Consórcios	0,00	1.000,00	1.032,00	1.064,51	1.064,51	4.161,02
Ação:	2.2380 - MANUTENÇÃO DAS ATIVIDADES DO PROGRAMA CONSORCIAL DO MEIO AMBIENTE -	0,00	15.000,00	15.480,00	15.967,62	15.967,62	62.415,24
	513 - 3.1.90.00.00	0,00	6.000,00	6.192,00	6.387,05	6.387,05	24.966,10
	135 - MSC - 1.880.0000 - Recursos Próprios dos Consórcios	0,00	6.000,00	6.192,00	6.387,05	6.387,05	24.966,10
	514 - 3.3.90.00.00	0,00	9.000,00	9.288,00	9.580,57	9.580,57	37.449,14
	135 - MSC - 1.880.0000 - Recursos Próprios dos Consórcios	0,00	9.000,00	9.288,00	9.580,57	9.580,57	37.449,14
Ação:	2.2381 - GESTÃO EDUCACIONAL AMBIENTAL (RESÍDUOS E SANEAMENTO)	0,00	4.000,00	4.128,00	4.258,03	4.258,03	16.644,06
	515 - 3.1.90.00.00	0,00	1.000,00	1.032,00	1.064,51	1.064,51	4.161,02
	135 - MSC - 1.880.0000 - Recursos Próprios dos Consórcios	0,00	1.000,00	1.032,00	1.064,51	1.064,51	4.161,02
	516 - 3.3.90.00.00	0,00	3.000,00	3.096,00	3.193,52	3.193,52	12.483,04
	135 - MSC - 1.880.0000 - Recursos Próprios dos Consórcios	0,00	3.000,00	3.096,00	3.193,52	3.193,52	12.483,04
Ação:	2.2382 - INFRAESTRUTURA DA COLETA SELETIVA	0,00	4.000,00	4.128,00	4.258,03	4.258,03	16.644,06
	517 - 3.3.90.00.00	0,00	4.000,00	4.128,00	4.258,03	4.258,03	16.644,06
	135 - MSC - 1.880.0000 - Recursos Próprios dos Consórcios	0,00	4.000,00	4.128,00	4.258,03	4.258,03	16.644,06
Ação:	2.2383 - RECUPERAÇÃO DE ÁREA VERDE EM CENTRO URBANO	0,00	4.000,00	4.128,00	4.258,03	4.258,03	16.644,06
	518 - 3.3.90.00.00	0,00	4.000,00	4.128,00	4.258,03	4.258,03	16.644,06
	135 - MSC - 1.880.0000 - Recursos Próprios dos Consórcios	0,00	4.000,00	4.128,00	4.258,03	4.258,03	16.644,06
Ação:	2.2384 - RECUPERAÇÃO DE ÁREA DEGRADADA - PRAD	0,00	4.000,00	4.128,00	4.258,03	4.258,03	16.644,06
	519 - 3.3.90.00.00	0,00	4.000,00	4.128,00	4.258,03	4.258,03	16.644,06
	135 - MSC - 1.880.0000 - Recursos Próprios dos Consórcios	0,00	4.000,00	4.128,00	4.258,03	4.258,03	16.644,06
Ação:	2.2385 - TRIAGEM DE RESÍDUOS	0,00	4.000,00	4.128,00	4.258,03	4.258,03	16.644,06
	520 - 3.3.90.00.00	0,00	4.000,00	4.128,00	4.258,03	4.258,03	16.644,06
	135 - MSC - 1.880.0000 - Recursos Próprios dos Consórcios	0,00	4.000,00	4.128,00	4.258,03	4.258,03	16.644,06
Ação:	2.2386 - IMPLANTAÇÃO E MANUTENÇÃO DA AGÊNCIA AMBIENTAL	0,00	4.000,00	4.128,00	4.258,03	4.258,03	16.644,06
	521 - 3.1.90.00.00	0,00	1.000,00	1.032,00	1.064,51	1.064,51	4.161,02
	135 - MSC - 1.880.0000 - Recursos Próprios dos Consórcios	0,00	1.000,00	1.032,00	1.064,51	1.064,51	4.161,02
	522 - 3.3.90.00.00	0,00	3.000,00	3.096,00	3.193,52	3.193,52	12.483,04
	135 - MSC - 1.880.0000 - Recursos Próprios dos Consórcios	0,00	3.000,00	3.096,00	3.193,52	3.193,52	12.483,04
Programa:	1803 - MOBILIDADE E INFRAESTRUTURA URBANA E RURAL	0,00	4.000,00	4.128,00	4.258,03	4.258,03	16.644,06
Ação:	1.1071 - CONSTRUÇÃO E RECUPERAÇÃO DE ESTRADAS VICINAIS	0,00	4.000,00	4.128,00	4.258,03	4.258,03	16.644,06
	523 - 3.3.90.00.00	0,00	4.000,00	4.128,00	4.258,03	4.258,03	16.644,06

PORTAL DA TRANSPARENCIA
<http://cid.udf.it-solucoes.inf.br/transparencia/Municipal/download/34-20230413131317.pdf>

Anexo de Compatibilidade PPA e LOA



PPA 2022 - 2025 - Valores em R\$

		Valor global	2022	2023	2024	2025	Total
	135 - MSC - 1.880.0000 - Recursos Próprios dos Consórcios	0,00	4.000,00	4.128,00	4.258,03	4.258,03	16.644,06
Função:	25 - Energia	0,00	29.000,00	29.928,00	30.870,74	30.870,74	120.669,48
Subfunção:	752 - Energia Elétrica	0,00	29.000,00	29.928,00	30.870,74	30.870,74	120.669,48
Programa:	2501 - GESTÃO DO NÚCLEO INTERMUNICIPAL DE ILUMINAÇÃO PÚBLICA - NIIP	0,00	29.000,00	29.928,00	30.870,74	30.870,74	120.669,48
Ação:	1.1072 - MODERNIZAÇÃO DA ESTRUTURA FÍSICA (CONSTRUÇÃO, AMPLIAÇÃO) DA	0,00	1.000,00	1.032,00	1.064,51	1.064,51	4.161,02
	526 - 4.4.90.00.00	0,00	1.000,00	1.032,00	1.064,51	1.064,51	4.161,02
	135 - MSC - 1.880.0000 - Recursos Próprios dos Consórcios	0,00	1.000,00	1.032,00	1.064,51	1.064,51	4.161,02
Ação:	1.1073 - AQUISIÇÃO DE VEÍCULOS, MÓVEIS , MÁQUINAS E EQUIPAMENTOS - NUC. ILUM.	0,00	1.000,00	1.032,00	1.064,51	1.064,51	4.161,02
	527 - 4.4.90.00.00	0,00	1.000,00	1.032,00	1.064,51	1.064,51	4.161,02
	135 - MSC - 1.880.0000 - Recursos Próprios dos Consórcios	0,00	1.000,00	1.032,00	1.064,51	1.064,51	4.161,02
Ação:	1.1074 - AQUISIÇÃO DE IMÓVEIS PARA O NÚCLEO INTERMUNICIPAL DE ILUMINAÇÃO	0,00	1.000,00	1.032,00	1.064,51	1.064,51	4.161,02
	528 - 4.4.90.00.00	0,00	1.000,00	1.032,00	1.064,51	1.064,51	4.161,02
	135 - MSC - 1.880.0000 - Recursos Próprios dos Consórcios	0,00	1.000,00	1.032,00	1.064,51	1.064,51	4.161,02
Ação:	2.2387 - MANUTENÇÃO DAS ATIVIDADES DO NÚCLEO INTERMUNICIPAL DE ILUMINAÇÃO	0,00	14.000,00	14.448,00	14.903,11	14.903,11	58.254,22
	529 - 3.1.90.00.00	0,00	5.000,00	5.160,00	5.322,54	5.322,54	20.805,08
	135 - MSC - 1.880.0000 - Recursos Próprios dos Consórcios	0,00	5.000,00	5.160,00	5.322,54	5.322,54	20.805,08
	530 - 3.3.90.00.00	0,00	9.000,00	9.288,00	9.580,57	9.580,57	37.449,14
	135 - MSC - 1.880.0000 - Recursos Próprios dos Consórcios	0,00	9.000,00	9.288,00	9.580,57	9.580,57	37.449,14
Ação:	2.2388 - CAPACITAÇÃO DOS PROFISSIONAIS DO NÚCLEO INTERMUNICIPAL DE ILUMINAÇÃO	0,00	6.000,00	6.192,00	6.387,05	6.387,05	24.966,10
	531 - 3.3.90.00.00	0,00	6.000,00	6.192,00	6.387,05	6.387,05	24.966,10
	135 - MSC - 1.880.0000 - Recursos Próprios dos Consórcios	0,00	6.000,00	6.192,00	6.387,05	6.387,05	24.966,10
Ação:	2.2389 - SUBVENÇÕES SOCIAIS A ENTIDADES SEM FINS LUCRATIVOS	0,00	1.000,00	1.032,00	1.064,51	1.064,51	4.161,02
	532 - 3.3.90.00.00	0,00	1.000,00	1.032,00	1.064,51	1.064,51	4.161,02
	135 - MSC - 1.880.0000 - Recursos Próprios dos Consórcios	0,00	1.000,00	1.032,00	1.064,51	1.064,51	4.161,02
Ação:	2.2390 - GESTÃO DO PARQUE DE ILUMINAÇÃO PÚBLICA	0,00	5.000,00	5.160,00	5.322,54	5.322,54	20.805,08
	533 - 3.3.90.00.00	0,00	5.000,00	5.160,00	5.322,54	5.322,54	20.805,08
	135 - MSC - 1.880.0000 - Recursos Próprios dos Consórcios	0,00	5.000,00	5.160,00	5.322,54	5.322,54	20.805,08

PORTAL DA TRANSPARENCIA
<http://cloud-it.scihuces.int.br/transparenciaMunicipal/download/34-20230413131317.pdf>
 assinado por: idler 83



Município de Garanhuns

Estado de Pernambuco

ANEXO DE COMPATIBILIDADE ENTRE A LEI DE DIRETRIZES ORÇAMENTÁRIAS E LEI ORÇAMENTÁRIA ANUAL 2022

R\$ milhares

ESPECIFICAÇÃO	LDO 2022		ORÇAMENTO 2022	
	Valor Corrente	Valor Constante*	Valor Corrente	Valor Constante*
Receita Total	341.600	329.190	365.600	352.318
Receitas Primárias (I)	317.497	305.962	341.498	329.091
Despesa Total	341.600	329.190	365.600	352.318
Despesas Primárias (II)	314.675	303.243	344.098	331.597
Resultado Primário (III) = (I - II)	2.822	2.719	-2.600	-2.506
Amortização da Dívida Pública	2.016	1.943	2.016	1.943
Reserva de Contigência	3.389	3.266	3.429	3.304

Nota:

Valores constantes são o resultado dos valores correntes deflacionados (valores correntes sem a inflação média anual), para 2022 está sendo projetado 3,77% de inflação média anual, conforme previsto na LDO do município para 2022.

$$\text{VALOR CONSTANTE} = \text{VALOR CORRENTE} / 1,0377$$

1,0377





MUNICÍPIO DE GARANHUNS

DEMONSTRATIVO DE ANISTIAS, REMISSÕES E OUTROS BENEFÍCIOS FISCAIS
2022

R\$ milhares

TRIBUTOS	MODALIDADE	SETORES/ PROGRAMAS/ BENEFICIÁRIO	RENÚNCIA DE RECEITA PREVISTA			COMPENSAÇÃO
			2022	2023	2024	
TOTAL						-

Nota:

Não são estimados valores, para renúncia de receita, relativos a eventual concessão de benefício fiscal, a serem concedidos nos termos do art. 14 da Lei de Responsabilidade Fiscal e nos termos do texto legal da Lei de Diretrizes Orçamentárias para 2022, tendo sido feito estudo de impacto orçamentário-financeiro por ocasião da concessão do benefício, durante o exercício financeiro.

