



CAVALCANTI, ANDRADE E ALCANTARA CONSTRUTORA LTDA
ARBITRIUM ENGENHARIA
 CNPJ: 42.135.876/0001-65

BOLETIM DE MEDIÇÃO

Nº MEDIÇÃO: **1**

CONTRATANTE: PREFEITURA MUNICIPAL DE GARANHUNS		CONTRATADA: CAVALCANTI, ANDRADE E ALCANTARA CONSTRUTORA LTDA - ARBITRIUM ENGENHARIA	
MUNICÍPIO: GARANHUNS/PE		CNPJ: 42.876.135/0001-65	
LOCAL: COHAB III (BAIRRO DOM HELDER CÂMARA)		EXECUÇÃO: GABRIEL HENRIQUE DE OLIVEIRA CAVALCANTI	
OBJETO: CONSTRUÇÃO DE ESCOLA DE 06 SALAS DA COHAB III (DOM HELDER CÂMARA)		TÍTULO/CREA: 181931683-1	
APELIDO DA OBRA: CONSTRUÇÃO DE ESCOLA DE 06 SALAS DA COHAB III		ART EXECUÇÃO: PE2020967407	
MUNICÍPIO: GARANHUNS/PE		PRazo DE EXECUÇÃO: 06 MESES	
LOCAL: COHAB III (BAIRRO DOM HELDER CÂMARA)		VALOR CONTRATADO: R\$ 1.911.240,32	
MODALIDADE: TOMADA DE PREÇOS Nº 001/2023 PROCESSO LICITATÓRIO Nº 016/2023		REGIME DE EXECUÇÃO: EMPREITADA POR PREÇO UNITÁRIO	

ITEM	CÓDIGO	FONTE	DESCRIÇÃO	CONTRATADO	BM 01	QUANTIDADES		MEDIÇÃO ATUAL		VALORES (R\$)		ACUMULADO INCLUINDO O PERÍODO	ACUMULADO ANTERIOR	MÉDIO NO PERÍODO	ACUMULADO INCLUINDO O PERÍODO	SALDO	FATOR K:	SALDO	%
						ACUMULADO ANTERIOR	MÉDIO NO PERÍODO	PREVISTO TOTAL	UNITÁRIO	ACUMULADO ANTERIOR	PREVISTO TOTAL								
1			PERÍODO DE MEDIÇÃO: 26/05/2023 A 30/06/2023			1.911.240,32	0,00%	R\$ 199.274,70	10,43%	R\$ 199.274,70	10,43%	R\$ 1.711.965,62							89,57%
1			CONSTRUÇÃO DE ESCOLA DE 06 SALAS DA COHAB III (DOM HELDER CÂMARA) - SERVIÇOS PRELIMINARES																100,00%
1.1	51	ORSE	PLACA DE OBRA EM CHAPA AÇO GALVANIZADO, INSTALADA - REV.02_01/2022	M2	10,00	0,00	10,00	R\$ 531,31	R\$ 531,31	0,00	0,00	R\$ 531,31	R\$ 531,31	R\$ 531,31	R\$ 531,31	R\$ 531,31	R\$ 531,31	R\$ 531,31	100,00%
1.2	98459	SINAPI	TAPUME COM TELHA METÁLICA, AF_05/2018	M2	308,00	0,00	308,00	R\$ 114,92	R\$ 114,92	0,00	0,00	R\$ 35.395,36	R\$ 35.395,36	R\$ 35.395,36	R\$ 35.395,36	R\$ 35.395,36	R\$ 35.395,36	R\$ 35.395,36	100,00%
1.3	C2850	SEINFRA	INSTALAÇÕES PROVISÓRIAS DE LUZ, FORÇA, TELEFONE E LÓGICA	UND	1,00	0,00	1,00	R\$ 1.326,17	R\$ 1.326,17	0,00	0,00	R\$ 1.326,17	R\$ 1.326,17	R\$ 1.326,17	R\$ 1.326,17	R\$ 1.326,17	R\$ 1.326,17	R\$ 1.326,17	100,00%
1.4	93214	SINAPI	EXECUÇÃO DE RESERVATÓRIO ELEVADO DE ÁGUA (1000 LITROS) EM CANTEIRO DE OBRA, APOIADO EM ESTRUTURA DE MADEIRA, AF_02/2016	UND	1,00	0,00	1,00	R\$ 5.911,92	R\$ 5.911,92	0,00	0,00	R\$ 5.911,92	R\$ 5.911,92	R\$ 5.911,92	R\$ 5.911,92	R\$ 5.911,92	R\$ 5.911,92	R\$ 5.911,92	100,00%
1.5	78658	SINAPI	UBICAÇÃO DOMICILIAR DE ESGOTO DN 100MM, DA CAGA-A-TA-CAIXA, COMPOSTO POR 10,0M TURO DE PVC ESGOTO PREDIAL DN 100MM E CAIXA DE ALVENARIA COM TAMPA DE CONCRETO - FORNECIMENTO E INSTALAÇÃO	UND	1,00	0,00	1,00	R\$ 708,78	R\$ 708,78	0,00	0,00	R\$ 708,78	R\$ 708,78	R\$ 708,78	R\$ 708,78	R\$ 708,78	R\$ 708,78	R\$ 708,78	100,00%
1.6	93212	SINAPI	EXECUÇÃO DE SANITÁRIO E VESTIÁRIO EM CANTEIRO DE OBRA EM CHAPA DE MADEIRA COMPENSADA, NÃO INCLUSIVE MOBILIÁRIO, AF_02/2016	M2	2,52	0,00	2,52	R\$ 1.014,05	R\$ 1.014,05	0,00	0,00	R\$ 2.555,40	R\$ 2.555,40	R\$ 2.555,40	R\$ 2.555,40	R\$ 2.555,40	R\$ 2.555,40	R\$ 2.555,40	100,00%
1.7	93207	SINAPI	EXECUÇÃO DE ESCRITÓRIO EM CANTEIRO DE OBRA EM CHAPA DE MADEIRA COMPENSADA, NÃO INCLUSIVE MOBILIÁRIO E EQUIPAMENTOS, AF_02/2016	M2	20,00	0,00	20,00	R\$ 1.133,33	R\$ 1.133,33	0,00	0,00	R\$ 22.666,60	R\$ 22.666,60	R\$ 22.666,60	R\$ 22.666,60	R\$ 22.666,60	R\$ 22.666,60	R\$ 22.666,60	100,00%
1.8	93584	SINAPI	EXECUÇÃO DE DEPÓSITO EM CANTEIRO DE OBRA EM CHAPA DE MADEIRA COMPENSADA, NÃO INCLUSIVE MOBILIÁRIO, AF_04/2016	M2	20,00	0,00	20,00	R\$ 885,19	R\$ 885,19	0,00	0,00	R\$ 17.703,80	R\$ 17.703,80	R\$ 17.703,80	R\$ 17.703,80	R\$ 17.703,80	R\$ 17.703,80	R\$ 17.703,80	100,00%
1.9	C1630	SEINFRA	LOCAÇÃO DA OBRA - EXECUÇÃO DE GABARITO	M2	1129,34	0,00	1129,34	R\$ 6,39	R\$ 6,39	0,30	0,30	R\$ 7.216,48	R\$ 7.216,48	R\$ 7.216,48	R\$ 7.216,48	R\$ 7.216,48	R\$ 7.216,48	R\$ 7.216,48	99,97%
1.10	9836	ORSE	LIMPEZA MECANIZADA DO TERRENO C/ RETROSCAVADEIRA (VEGETAÇÃO RASTEIRA) SEM CARGA E DESCARGA	M2	4000,00	0,00	4000,00	R\$ 0,26	R\$ 0,26	0,00	0,00	R\$ 1.040,00	R\$ 1.040,00	R\$ 1.040,00	R\$ 1.040,00	R\$ 1.040,00	R\$ 1.040,00	R\$ 1.040,00	100,00%
1.11	023285	SBC	RETRADA E REMOCAO DE PISO EM BLOCOS CONCRETO INTERTAVADO	M2	354,00	0,00	354,00	R\$ 23,06	R\$ 23,06	0,00	0,00	R\$ 8.163,24	R\$ 8.163,24	R\$ 8.163,24	R\$ 8.163,24	R\$ 8.163,24	R\$ 8.163,24	R\$ 8.163,24	100,00%
1.12	020025	SBC	DEMOICAO PISOS CIMENTADOS INCLUSIVE SUB-BASE	M2	1132,45	0,00	1132,45	R\$ 7,30	R\$ 7,30	0,00	0,00	R\$ 8.266,88	R\$ 8.266,88	R\$ 8.266,88	R\$ 8.266,88	R\$ 8.266,88	R\$ 8.266,88	R\$ 8.266,88	100,00%
1.13	022911	SBC	REMOCAO E BOTA-FORA DE ENTUHO EM CAMINHÃO 12m3-PERCURSO 124km	M3	70,77	0,00	70,77	R\$ 56,02	R\$ 56,02	0,00	0,00	R\$ 3.964,53	R\$ 3.964,53	R\$ 3.964,53	R\$ 3.964,53	R\$ 3.964,53	R\$ 3.964,53	R\$ 3.964,53	100,00%
2			EXECUÇÃO DO MURO					R\$ 223.311,46	R\$ 223.311,46			R\$ 223.311,46	R\$ 223.311,46	R\$ 223.311,46	R\$ 223.311,46	R\$ 223.311,46	R\$ 223.311,46	R\$ 223.311,46	0,00%
2.1			Movimentação de terra					R\$ 18.801,59	R\$ 18.801,59			R\$ 18.801,59	R\$ 18.801,59	R\$ 18.801,59	R\$ 18.801,59	R\$ 18.801,59	R\$ 18.801,59	R\$ 18.801,59	0,00%

ARBITRIUM ENGENHARIA
 42.876.135/0001-65
 Gabriel H. Cavalcanti
 Eng. Civil CREA-PE181931683-1

Wilton Almeida e C.R. Viúro
 Secretário de Educação
 Página 1 de 20 | 01/15/2021-GP

Herivelton Thyse P. Macário de Holanda
 Arquiteta e Urbanista
 CAU nº A285090-7

Nº MEDICAO	ITEM	CÓDIGO	FONTE	PERÍODO DE MEDICAO: 26/05/2023 A 30/06/2023	CONTRATADO		ACUMULADO ANTERIOR		MEDICAO ATUAL		ACUMULADO INCLUINDO O PERÍODO		SALDO							
					RS	RS	RS	RS	RS	RS	RS	RS	RS	RS	RS	RS				
					UND	CONTRATADO	BM 01	ACUMULADO ANTERIOR	MEDIDO NO PERÍODO	ACUMULADO INCLUINDO O PERÍODO	SALDO	PREVISTO	UNITÁRIO	TOTAL	ACUMULADO ANTERIOR	MEDIDO NO PERÍODO	ACUMULADO INCLUINDO O PERÍODO	SALDO	(%)	
2.1.1	2.1.1	93358	SINAPI	ESCAVAÇÃO MANUAL DE VALA COM PROFUNDIDADE MENOR OU IGUAL A 1,30 M. AF_02/2021	M3	172,85		0,00	0,00	172,85	RS	77,76	RS	13.440,81	RS	-	RS	13.440,81	0,00%	
2.1.2	2.1.2	101616	SINAPI	PREPARO DE FUNDO DE VALA COM LARGURA MENOR QUE 1,5 M	M2	131,73		0,00	0,00	131,73	RS	5,77	RS	760,08	RS	-	RS	760,08	0,00%	
2.1.3	2.1.3	93382	SINAPI	ACERTO DO SOLO NATURAL. AF_08/2020	M3	119,38		0,00	0,00	119,38	RS	34,35	RS	4.100,70	RS	-	RS	4.100,70	0,00%	
2.2	2.2			MECANIZADA. AF_04/2018							RS			RS	43.489,67	RS	-	RS	43.489,67	0,00%
2.2.1	2.2.1			Fundação																
2.2.1.1	2.2.1.1	96619	SINAPI	Concreto armado	M2	131,73		0,00	0,00	131,73	RS	31,32	RS	4.125,78	RS	-	RS	4.125,78	0,00%	
2.2.1.1	2.2.1.1	96619	SINAPI	LASTRO DE CONCRETO MAGRO, APLICADO EM BLOCOS DE CONDOMENTO OU SAPATAS, ESPESSURA DE 5 CM. AF_08/2017	M2	96,06		0,00	0,00	96,06	RS	143,97	RS	13.829,75	RS	-	RS	13.829,75	0,00%	
2.2.1.1	2.2.1.1	96535	SINAPI	FABRICAÇÃO, MONTAGEM E DESMONTAGEM DE FÓRMA PARA SAPATA, EM MADEIRA SERRADA, E=25 MM, 4 UTILIZAÇÕES. AF_06/2017	M2	777,07		0,00	0,00	777,07	RS	16,70	RS	12.977,06	RS	-	RS	12.977,06	0,00%	
2.2.1.3	2.2.1.3	96546	SINAPI	ARMADAÇÃO DE BLOCO, VIGA BALDRAME OU SAPATA UTILIZANDO AÇO CA-	KG	20,79		0,00	0,00	20,79	RS	20,39	RS	423,90	RS	-	RS	423,90	0,00%	
2.2.1.4	2.2.1.4	96543	SINAPI	ARMADAÇÃO DE BLOCO, VIGA BALDRAME E SAPATA UTILIZANDO AÇO CA-40	KG	20,19		0,00	0,00	20,19	RS	600,95	RS	12.133,18	RS	-	RS	12.133,18	0,00%	
2.2.1.5	2.2.1.5	96558	SINAPI	ARMADAÇÃO DE BLOCO, VIGA BALDRAME E SAPATA DE 5 MM - MONTAGEM. AF_06/2017	M3	20,19		0,00	0,00	20,19	RS	600,95	RS	12.133,18	RS	-	RS	12.133,18	0,00%	
2.2.1.5	2.2.1.5	96558	SINAPI	CONCRETAGEM DE SAPATAS, FOX 30 MPA, COM USO DE BOMBA - LANCAMENTO, ADENSAMENTO E ACABAMENTO. AF_11/2016	M3	20,19		0,00	0,00	20,19	RS	600,95	RS	12.133,18	RS	-	RS	12.133,18	0,00%	
2.3	2.3			Concreto armado para fundações - vigas baldrame							RS			RS	24.055,11	RS	-	RS	24.055,11	0,00%
2.3.1	2.3.1	96536	SINAPI	FABRICAÇÃO, MONTAGEM E DESMONTAGEM DE FÓRMA PARA VIGA BALDRAME, EM MADEIRA SERRADA, E=25 MM, 4 UTILIZAÇÕES. AF_06/2017	M2	123,92		0,00	0,00	123,92	RS	73,99	RS	9.168,84	RS	-	RS	9.168,84	0,00%	
2.3.2	2.3.2	96544	SINAPI	ARMADAÇÃO DE BLOCO, VIGA BALDRAME OU SAPATA UTILIZANDO AÇO CA-	KG	34,80		0,00	0,00	34,80	RS	19,56	RS	680,68	RS	-	RS	680,68	0,00%	
2.3.3	2.3.3	96545	SINAPI	ARMADAÇÃO DE BLOCO, VIGA BALDRAME OU SAPATA UTILIZANDO AÇO CA-	KG	296,80		0,00	0,00	296,80	RS	18,53	RS	5.498,70	RS	-	RS	5.498,70	0,00%	
2.3.4	2.3.4	96543	SINAPI	ARMADAÇÃO DE BLOCO, VIGA BALDRAME E SAPATA DE 5 MM - MONTAGEM. AF_06/2017	KG	150,60		0,00	0,00	150,60	RS	20,39	RS	3.070,73	RS	-	RS	3.070,73	0,00%	
2.3.5	2.3.5	96557	SINAPI	CONCRETAGEM DE BLOCOS DE CORDOAMENTO E VIGAS BALDRAMES, FOX 30 MPA, COM USO DE BOMBA -LANCAMENTO, ADENSAMENTO E ACABAMENTO. AF_06/2017	M3	9,49		0,00	0,00	9,49	RS	593,80	RS	5.635,16	RS	-	RS	5.635,16	0,00%	
2.4	2.4			Superestrutura							RS			RS	45.335,83	RS	-	RS	45.335,83	0,00%
2.4.1	2.4.1			Concreto armado - vigas							RS			RS	19.936,21	RS	-	RS	19.936,21	0,00%
2.4.1.1	2.4.1.1	92471	SINAPI	MONTAGEM E DESMONTAGEM DE FÓRMA DE VIGA, ESCORAMENTO COM GAIRFO DE MADEIRA, PE-DIREITO SIMPLES, EM CHAPA DE MADEIRA PLASTIFICADA, 12 UTILIZAÇÕES. AF_09/2020	M2	109,82		0,00	0,00	109,82	RS	93,31	RS	10.247,30	RS	-	RS	10.247,30	0,00%	
2.4.1.2	2.4.1.2	92761	SINAPI	ARMADAÇÃO DE PILAR OU VIGA DE ESTRUTURA CONVENCIONAL DE CONCRETO ARMADO UTILIZANDO AÇO CA-50 DE 8,0 MM - MONTAGEM. AF_06/2022	KG	248,10		0,00	0,00	248,10	RS	16,55	RS	4.106,05	RS	-	RS	4.106,05	0,00%	
2.4.1.3	2.4.1.3	92759	SINAPI	ARMADAÇÃO DE PILAR OU VIGA DE ESTRUTURA CONVENCIONAL DE CONCRETO ARMADO UTILIZANDO AÇO CA-60 DE 5,0 MM - MONTAGEM. AF_06/2022	KG	101,50		0,00	0,00	101,50	RS	17,24	RS	1.749,86	RS	-	RS	1.749,86	0,00%	

ARBTRIUUM ENGENHARIA
42.876.135/0001-65
Gabriel H. Cavalcanti
Eng. Civil CREA-PE181931683-1

Willa Alencar C.R. Vitorino
Secretaria de Educação
Página 2 de 20
FOLHA 05/2021-GP

Henrique Thyse P. Macário de Holanda
Arquiteta e Urbanista
CAU nº A285090-7

Nº MEDIÇÃO	CÓDIGO	FONTE	PERÍODO DE MEDIÇÃO: 26/05/2023 A 30/06/2023	CONTRATADO		QUANTIDADES		ACUMULADO ANTERIOR		MEDIÇÃO ATUAL		ACUMULADO INCLUINDO O PERÍODO		SALDO		
				UND	BIM 01	CONTRATADO	ACUMULADO ANTERIOR	MEDIDO NO PERÍODO	ACUMULADO INCLUINDO O PERÍODO	VALORES (R\$)	PREVISTO	ACUMULADO ANTERIOR	MEDIDO NO PERÍODO	ACUMULADO INCLUINDO O PERÍODO	VALORES (R\$)	SALDO
1				R\$	1.911.240,32	R\$	0,00%	R\$	199.274,70	R\$	10,43%	R\$	199.274,70	R\$	1.711.965,62	89,57%
2.4.1.4	103675	SINAPI	CONCRETAGEM DE VIGAS E LAJES, FCK=25 MPa, PARA LAJES MACIAS OU NERVURADAS COM USO DE BOMBA - LANÇAMENTO, ADENSAMENTO E ACABAMENTO. AF_02/2022	M3		6,70	0,00	0,00	6,70	R\$	3.833,00	R\$	3.833,00	R\$	3.833,00	0,00%
2.4.2			Concreto armado - Pilares							R\$	25.399,62	R\$	25.399,62	R\$	25.399,62	0,00%
2.4.2.1	92435	SINAPI	MONTAGEM E DESMONTAGEM DE FÓRMA DE PILARES RETANGULARES E ESTRUTURAS SIMILARES, PE-DIRETO SIMPLES, EM CHAPA DE MADEIRA COMPENSADA PLASTIFICADA, 12 UTILIZAÇÕES. AF_09/2020	M2		167,40	0,00	0,00	167,40	R\$	8.036,87	R\$	8.036,87	R\$	8.036,87	0,00%
2.4.2.2	92762	SINAPI	ARMAÇÃO DE PILAR OU VIGA DE ESTRUTURA CONVENCIONAL DE CONCRETO ARMADO UTILIZANDO AÇO CA-60 DE 10,0 MM - MONTAGEM. AF_06/2022	KG		597,00	0,00	0,00	597,00	R\$	8.990,82	R\$	8.990,82	R\$	8.990,82	0,00%
2.4.2.3	92759	SINAPI	ARMAÇÃO DE PILAR OU VIGA DE ESTRUTURA CONVENCIONAL DE CONCRETO ARMADO UTILIZANDO AÇO CA-60 DE 5,0 MM - MONTAGEM. AF_06/2022	KG		217,00	0,00	0,00	217,00	R\$	3.741,08	R\$	3.741,08	R\$	3.741,08	0,00%
2.4.2.4	103672	SINAPI	CONCRETAGEM DE PILARES, FCK = 25 MPa, COM USO DE BOMBA - LANÇAMENTO, ADENSAMENTO E ACABAMENTO. AF_02/2022	M3		8,10	0,00	0,00	8,10	R\$	4.630,85	R\$	4.630,85	R\$	4.630,85	0,00%
2.4.3			Grade metálica							R\$	39.191,10	R\$	39.191,10	R\$	39.191,10	0,00%
2.4.3.1	12105	ORSE	GRADE DE FERRO C/ GRADIL EM BARRA CHATA 3/4" X 1/8", INCLUSIVE FERROLHO E DOBRADIÇAS CONFORME DESENHO	M2		78,00	0,00	0,00	78,00	R\$	35.686,56	R\$	35.686,56	R\$	35.686,56	0,00%
2.4.3.2	100758	SINAPI	PINTURA COM TINTA ALQUÍDICA DE ACABAMENTO (ESMALTE SINTÉTICO ACETINADO) APLICADA A RÓLO (PERFIL) SOBRE SUPERFÍCIES METÁLICAS (EXCETO PERFIL) EXECUTADO EM OBRA (02 DEMÃOS). AF_01/2020	M2		78,00	0,00	0,00	78,00	R\$	3.504,54	R\$	3.504,54	R\$	3.504,54	0,00%
2.4.4			Muro de alvenaria de vedação							R\$	52.938,16	R\$	52.938,16	R\$	52.938,16	0,00%
2.4.4.1	103328	SINAPI	ALVENARIA DE VEDAÇÃO DE BLOCOS CERÂMICOS FURADOS NA HORIZONTAL DE 9X19X19 CM (ESPESURA 9 CM) E ARGAMASSA DE ASSENTAMENTO COM PREPARO EM BETONEIRA. AF_12/2021	M2		293,04	0,00	0,00	293,04	R\$	22.871,77	R\$	22.871,77	R\$	22.871,77	0,00%
2.4.4.2	87894	SINAPI	CHAPISCO APLICADO EM ALVENARIA (SEM PRESENCIA DE VÃOS) E ESTRUTURAS DE CONCRETO DE FACHADA, COM COLHER DE PEDREIRO. ARGAMASSA TRACO 1:3 COM PREPARO EM BETONEIRA 400L. AF_06/2014	M2		586,09	0,00	0,00	586,09	R\$	3.821,30	R\$	3.821,30	R\$	3.821,30	0,00%
2.4.4.3	87449	SINAPI	MASSA ÚNICA, PARA RECEBIMENTO DE PINTURA, EM ARGAMASSA TRACO 1:2:8. PREPARO MANUAL. APLICADA MANUALMENTE EM FACES INTERNAS DE PAREDES, ESPESURA DE 10MM, COM EXECUÇÃO DE TALISCOAS. AF_06/2014	M2		586,09	0,00	0,00	586,09	R\$	15.589,99	R\$	15.589,99	R\$	15.589,99	0,00%
2.4.4.4	88485	SINAPI	APLICAÇÃO DE FUNDO SELADOR ACRÍLICO EM PAREDES, UMA DEMÃO. AF_06/2014	M2		586,09	0,00	0,00	586,09	R\$	1.687,93	R\$	1.687,93	R\$	1.687,93	0,00%
2.4.4.5	88489	SINAPI	APLICAÇÃO MANUAL DE PINTURA COM TINTA LÁTEX ACRÍLICA EM PAREDES, DUAS DEMÃOS. AF_06/2014	M2		586,09	0,00	0,00	586,09	R\$	8.967,17	R\$	8.967,17	R\$	8.967,17	0,00%
3			MOVIMENTO DE TERRAS PARA FUNDAÇÃO							R\$	27.966,27	R\$	27.966,27	R\$	27.966,27	0,00%
3.1	94319	SINAPI	ATERRO MANUAL DE VALAS COM SOLO ARGILOSO E COMPACTAÇÃO MECANIZADA. AF_05/2016	M3		168,50	0,00	0,00	168,50	R\$	17.503,78	R\$	17.503,78	R\$	17.503,78	0,00%

Herivelton P. Macário de Holanda
Arquiteta e Urbanista
CAU nº A285090-7

Wliza Alcantara P.C.A. Viúva
Página 568 de 568
Port. nº 007/2021-GP

ARBITRIUM ENGENHARIA
42.876-135/0001-65
Gabriel H. Cavalcanti
Eng. Civil CREA PE181931683-1


NR MEDIÇÃO	ITEM	CÓDIGO	PONTE	DESCRIÇÃO	PERÍODO DE MEDIÇÃO:		CONTRATADO		ACUMULADO ANTERIOR		MEDIÇÃO ATUAL		ACUMULADO INCLUINDO O PERÍODO		SALDO				
					26/05/2023 A 30/06/2023		R\$	R\$	R\$	R\$	R\$	R\$	R\$	R\$	R\$	R\$	R\$	R\$	R\$
					UND	CONTRATADO	BIM 01	ACUMULADO ANTERIOR	MEDIDO NO PERÍODO	ACUMULADO INCLUINDO O PERÍODO	SALDO	UNITÁRIO	PREVISTO TOTAL	ACUMULADO ANTERIOR	MEDIDO NO PERÍODO	ACUMULADO INCLUINDO O PERÍODO	SALDO	(%)	
3.2	93358	SINAPI	M3	ESCAVAÇÃO MANUAL DE VALA COM PROFUNDIDADE MENOR OU IGUAL A 1,30 M. AF. 02/2021	94,33	93,69	0,00	93,69	0,64	R\$ 77,76	R\$ 7.335,30	R\$ -	R\$ 7.285,33	R\$ 49,77	99,32%				
3.3	94098	SINAPI	M2	PREPARO DE FUNDO DE VALA COM LARGURA MENOR QUE 1,5 M, EM LOCAL COM NÍVEL ALTO DE INTERFERÊNCIA. AF. 06/2016	184,58	181,32	0,00	181,32	3,26	R\$ 6,60	R\$ 1.218,27	R\$ -	R\$ 1.196,71	R\$ 21,51	98,23%				
3.4	93382	SINAPI	M3	REATERIO MANUAL DE VALAS COM COMPACTAÇÃO MECANIZADA. AF. 04/2016	55,58	54,64	0,00	54,64	0,94	R\$ 34,35	R\$ 1.909,17	R\$ -	R\$ 1.876,88	R\$ 32,29	98,31%				
4				FUNDAÇÕES															
4.1				CONCRETO ARMADO PARA FUNDAÇÕES															
4.1.1	98228	SINAPI	M	ESTACA BRICA DE CONCRETO, DIÂMETRO DE 20 CM, PROFUNDIDADE DE ATÉ 3 M, ESCAVAÇÃO MANUAL COM TRADO CONCHA, NÃO ARMADA. AF. 03/2018	441,00	441,00	0,00	441,00	0,00	R\$ 75,17	R\$ 33.149,97	R\$ -	R\$ 33.149,97	R\$ -	100,00%				
4.1.2	96619	SINAPI	M2	LASTRO DE CONCRETO MAGRO, APLICADO EM BLOCOS DE CORDÃOIMENTO OU SAPATAS, ESPESURA DE 5 CM. AF. 08/2017	61,88	61,56	0,00	61,56	0,32	R\$ 31,32	R\$ 1.938,08	R\$ -	R\$ 1.928,05	R\$ 10,03	99,48%				
4.1.3	96535	SINAPI	M2	FABRICAÇÃO, MONTAGEM E DESMONTAGEM DE FÔRMAS PARA SAPATA, EM MADEIRA SERRADA, E=25 MM, 4 UTILIZAÇÕES. AF. 06/2017	165,15	148,23	0,00	148,23	16,92	R\$ 143,97	R\$ 23.776,64	R\$ -	R\$ 21.340,67	R\$ 2.435,97	89,75%				
4.1.4	92916	SINAPI	KG	ARMADAÇÃO DE ESTRUTURAS DE CONCRETO ARMADO, EXCETO VIGAS, PILARES, LAJES E FUNDAÇÕES, UTILIZANDO AÇO CA-50 DE 6,3 MM - MONTAGEM. AF. 12/2015	6,55	6,50	0,00	6,50	0,05	R\$ 18,81	R\$ 123,20	R\$ -	R\$ 122,26	R\$ 0,94	99,24%				
4.1.5	92917	SINAPI	KG	ARMADAÇÃO DE ESTRUTURAS DE CONCRETO ARMADO, EXCETO VIGAS, PILARES, LAJES E FUNDAÇÕES, UTILIZANDO AÇO CA-50 DE 8,0 MM - MONTAGEM. AF. 12/2015	32,45	32,45	0,00	32,45	0,00	R\$ 17,77	R\$ 576,63	R\$ -	R\$ 576,63	R\$ -	100,00%				
4.1.6	92919	SINAPI	KG	ARMADAÇÃO DE ESTRUTURAS DE CONCRETO ARMADO, EXCETO VIGAS, PILARES, LAJES E FUNDAÇÕES, UTILIZANDO AÇO CA-50 DE 30,0 MM - MONTAGEM. AF. 12/2015	312,36	304,30	0,00	304,30	8,06	R\$ 15,91	R\$ 4.969,64	R\$ -	R\$ 4.841,41	R\$ 128,23	97,42%				
4.1.7	92921	SINAPI	KG	ARMADAÇÃO DE ESTRUTURAS DE CONCRETO ARMADO, EXCETO VIGAS, PILARES, LAJES E FUNDAÇÕES, UTILIZANDO AÇO CA-50 DE 12,5 MM - MONTAGEM. AF. 12/2015	32,64	32,64	0,00	32,64	0,00	R\$ 13,36	R\$ 436,07	R\$ -	R\$ 436,07	R\$ -	100,00%				
4.1.8	92915	SINAPI	KG	ARMADAÇÃO DE ESTRUTURAS DE CONCRETO ARMADO, EXCETO VIGAS, PILARES, LAJES E FUNDAÇÕES, UTILIZANDO AÇO CA-50 DE 5,0 MM - MONTAGEM. AF. 12/2015	307,55	307,40	0,00	307,40	0,15	R\$ 19,62	R\$ 6.034,13	R\$ -	R\$ 6.031,18	R\$ 2,95	99,95%				
4.1.9	96558	SINAPI	M3	DE BOMBA - LANCAMENTO, ADENSAMENTO E ACABAMENTO. AF. 11/2016	16,12	16,12	0,00	16,12	0,00	R\$ 600,95	R\$ 9.687,31	R\$ -	R\$ -	R\$ 9.687,31	0,00%				
4.2				CONCRETO ARMADO PARA FUNDAÇÕES - VIGAS BALDRAMES															
4.2.1	96556	SINAPI	M2	FABRICAÇÃO, MONTAGEM E DESMONTAGEM DE FÔRMA PARA VIGA BALDRAME, EM MADEIRA SERRADA, E=25 MM, 4 UTILIZAÇÕES. AF. 06/2017	463,48	463,48	0,00	463,48	0,00	R\$ 73,99	R\$ 34.292,88	R\$ -	R\$ -	R\$ 34.292,88	0,00%				
4.2.2	92916	SINAPI	KG	ARMADAÇÃO DE ESTRUTURAS DE CONCRETO ARMADO, EXCETO VIGAS, PILARES, LAJES E FUNDAÇÕES, UTILIZANDO AÇO CA-50 DE 6,3 MM - MONTAGEM. AF. 12/2015	0,73	0,00	0,00	0,00	0,73	R\$ 18,81	R\$ 13,73	R\$ -	R\$ -	R\$ 13,73	0,00%				
4.2.3	92917	SINAPI	KG	ARMADAÇÃO DE ESTRUTURAS DE CONCRETO ARMADO, EXCETO VIGAS, PILARES, LAJES E FUNDAÇÕES, UTILIZANDO AÇO CA-50 DE 8,0 MM - MONTAGEM. AF. 12/2015	829,82	829,82	0,00	829,82	0,00	R\$ 17,77	R\$ 14.745,90	R\$ -	R\$ -	R\$ 14.745,90	0,00%				

WILZA ALBERTINA DE C.R. VILARINO
Secretaria de Educação
Port. nº 01/2021-GP
Página 4 de 20

ARBITRIUM ENGENHARIA
42.876.435/0001-65
Gabriel H. Cavalcanti
Eng. Civil CREA-PE181931683-1

Herivelton Thyse P. Macatto de Holanda
Arquiteta e Urbanista
CAU nº A285090-7

NF MEDIÇÃO	ITEM	CÓDIGO	FONTE	PERÍODO DE MEDIÇÃO: 26/05/2023 A 30/06/2023	CONTRATADO		ACUMULADO ANTERIOR		MEDIÇÃO ATUAL		ACUMULADO INCLUINDO O PERÍODO		SALDO			
					RS	UNID	RS	UNID	RS	UNID	RS	UNID	RS	UNID	RS	UNID
					QUANTIDADES		QUANTIDADES		QUANTIDADES		QUANTIDADES		QUANTIDADES		QUANTIDADES	
		CONTRATADO	BIM 01	ACUMULADO ANTERIOR	MEDIDO NO PERÍODO	ACUMULADO INCLUINDO O PERÍODO	SALDO	UNITÁRIO	TOTAL	ACUMULADO ANTERIOR	MEDIDO NO PERÍODO	ACUMULADO INCLUINDO O PERÍODO	SALDO	(%)		
4.2.4	ARMADAÇÃO DE ESTRUTURAS DE CONCRETO ARMADO, EXCETO VIGAS, PILARES, LAJES E FUNDAÇÕES, UTILIZANDO AÇO CA-50 DE 30,0 MM - MONTAGEM. AF_12/2015	92919	SINAPI	100,82		0,00	0,00	100,82	15,91	1.604,04	RS	RS	RS	1.604,04	0,00%	
4.2.5	ARMADAÇÃO DE ESTRUTURAS DE CONCRETO ARMADO, EXCETO VIGAS, PILARES, LAJES E FUNDAÇÕES, UTILIZANDO AÇO CA-50 DE 30,0 MM - MONTAGEM. AF_12/2015	92915	SINAPI	395,00		0,00	0,00	395,00	19,62	7.749,90	RS	RS	RS	7.749,90	0,00%	
4.2.6	CONCRETAGEM DE BLOCOS DE COROAMENTO E VIGAS BALDRAMES, FCK 30 MPa, COM USO DE BOMBA -LANÇAMENTO, ADENSAMENTO E ACABAMENTO. AF_06/2017	96557	SINAPI	26,87		0,00	0,00	26,87	593,80	15.955,40	RS	RS	RS	15.955,40	0,00%	
4.3	CONCRETO ARMADO PARA FUNDAÇÕES - BASE CAIXA D'ÁGUA									18.238,48	RS	RS	RS	18.238,48	0,00%	
4.3.1	FABRICAÇÃO, MONTAGEM E DESMONTAGEM DE FÓRMA PARA SAPATA, EM MADEIRA SERRADA, E=25 MM, 4 UTILIZAÇÕES. AF_06/2017	96535	SINAPI	5,60		0,00	0,00	5,60	143,97	806,23	RS	RS	RS	806,23	0,00%	
4.3.2	ARMADAÇÃO DE ESTRUTURAS DE CONCRETO ARMADO, EXCETO VIGAS, PILARES, LAJES E FUNDAÇÕES, UTILIZANDO AÇO CA-50 DE 30,0 MM - MONTAGEM. AF_12/2015	92919	SINAPI	325,00		0,00	0,00	325,00	15,91	5.170,75	RS	RS	RS	5.170,75	0,00%	
4.3.3	ARMADAÇÃO DE ESTRUTURAS DE CONCRETO ARMADO, EXCETO VIGAS, PILARES, LAJES E FUNDAÇÕES, UTILIZANDO AÇO CA-60 DE 5,0 MM - MONTAGEM. AF_12/2015	92915	SINAPI	82,00		0,00	0,00	82,00	19,62	1.608,84	RS	RS	RS	1.608,84	0,00%	
4.3.4	CONCRETAGEM DE SAPATAS, FCK 30 MPa, COM USO DE BOMBA - LANÇAMENTO, ADENSAMENTO E ACABAMENTO. AF_11/2016	96558	SINAPI	3,92		0,00	0,00	3,92	600,95	2.355,72	RS	RS	RS	2.355,72	0,00%	
4.3.5	ESTACA BROCA DE CONCRETO, DIÂMETRO DE 30 CM, PROFUNDIDADE DE ATÉ 3 M, ESCAVAÇÃO MANUAL COM TRADO CONCHA, NÃO ARMADA. AF_03/2018	98230	SINAPI	63,00		0,00	0,00	63,00	131,38	8.276,94	RS	RS	RS	8.276,94	0,00%	
5	SUPERESTRUTURA									223.945,34	RS	RS	RS	223.945,34	0,00%	
5.1	CONCRETO ARMADO - VIGAS									82.613,18	RS	RS	RS	82.613,18	0,00%	
5.1.1	MONTAGEM E DESMONTAGEM DE FÓRMA DE VIGA, ESCORAMENTO COM GABRO DE MADEIRA, PE-DIREITO SIMPLES, EM CHAPA DE MADEIRA PLASTIFICADA, 12 UTILIZAÇÕES. AF_09/2020	92471	SINAPI	453,82		0,00	0,00	453,82	93,31	42.327,28	RS	RS	RS	42.327,28	0,00%	
5.1.2	ARMADAÇÃO DE PILAR OU VIGA DE UMA ESTRUTURA CONVENCIONAL DE CONCRETO ARMADO EM UMA EDIFICAÇÃO TERREA OU SOBRAADO UTILIZANDO AÇO CA-50 DE 6,3 MM - MONTAGEM. AF_12/2015	92776	SINAPI	0,73		0,00	0,00	0,73	19,87	14,50	RS	RS	RS	14,50	0,00%	
5.1.3	ARMADAÇÃO DE PILAR OU VIGA DE UMA ESTRUTURA CONVENCIONAL DE CONCRETO ARMADO EM UMA EDIFICAÇÃO TERREA OU SOBRAADO UTILIZANDO AÇO CA-50 DE 8,0 MM - MONTAGEM. AF_12/2015	92777	SINAPI	829,82		0,00	0,00	829,82	18,70	15.517,63	RS	RS	RS	15.517,63	0,00%	
5.1.4	ARMADAÇÃO DE PILAR OU VIGA DE UMA ESTRUTURA CONVENCIONAL DE CONCRETO ARMADO EM UMA EDIFICAÇÃO TERREA OU SOBRAADO UTILIZANDO AÇO CA-50 DE 10,0 MM - MONTAGEM. AF_12/2015	92778	SINAPI	100,82		0,00	0,00	100,82	16,70	1.683,69	RS	RS	RS	1.683,69	0,00%	




ARBITRIUM ENGENHARIA

42.876-13570001-65

Gabriel H. Cavalcanti


Eng. Civil CREA-PE181931683-1



Wilza Alexandra de C.R. Viçentino

Secretaria de Educação

Port. nº 107/2021-6P



Renato Thyse P. Macário de Holanda

Arquiteta e Urbanista

CAU nº A285090-7


NR MEDIÇÃO	ITEM	CÓDIGO	FONTE	PERÍODO DE MEDIÇÃO: 26/05/2023 A 30/06/2023	CONTRATADO			ACUMULADO ANTERIOR			MEDIÇÃO ATUAL			ACUMULADO INCLUINDO O PERÍODO			SALDO				
					UNID	CONTRATADO	BM 01	QUANTIDADES		ACUMULADO ANTERIOR	MEDIDO NO PERÍODO	ACUMULADO INCLUINDO O PERÍODO	R\$	R\$	PREVISTO		VALORES (R\$)	ACUMULADO INCLUINDO O PERÍODO	R\$	R\$	%
								ACUMULADO ANTERIOR	MEDIDO NO PERÍODO						UNITÁRIO	TOTAL					
5.1.5	5.1.5	92775	SINAPI	ARMADAÇÃO DE PILAR OU VIGA DE UMA ESTRUTURA CONVENCIONAL DE CONCRETO ARMADO EM UMA EDIFICAÇÃO TERREBA DO SOBRIAADO UTILIZANDO AÇO CA-60 DE 5,0 MM - MONTAGEM. AF_12/2015	KG	379,00			0,00	0,00%	379,00	R\$ 20,95	R\$ 7.940,05	R\$ -	R\$ -	R\$ 7.940,05	R\$ 1.711.965,62	89,57%			
5.1.6	5.1.6	92726	SINAPI	CONCRETAGEM DE VIGAS E LAJES, FCK=20 MPA, PARA LAJES MACIAS OU NERVURADAS COM USO DE BOMBA EM EDIFICAÇÃO COM ÁREA MÉDIA DE LAJES MAIOR QUE 20 M² - LANÇAMENTO, ADENSAMENTO E ACABAMENTO. AF_12/2015	M3	27,81			0,00	0,00%	27,81	R\$ 544,05	R\$ 15.130,03	R\$ -	R\$ -	R\$ 15.130,03	R\$ 1.711.965,62	0,00%			
5.2	5.2			CONCRETO ARMADO - LAJES E PILARES								R\$ 52.437,60	R\$ 52.437,60	R\$ -	R\$ -	R\$ 52.437,60	R\$ 1.711.965,62	0,00%			
5.2.1	5.2.1	92434	SINAPI	MONTAGEM E DESMONTAGEM DE FÓRMA DE PILARES RETANGULARES E ESTRUTURAS SIMILARES COM ÁREA MÉDIA DAS SEÇÕES MENOR OU IGUAL A 0,25 M² - FE-DIREITO SIMPLES, EM CHAPA DE MADEIRA COMPENSADA PLASTERCADA, 12 UTILIZAÇÕES. AF_12/2015	M2	319,27			0,00	0,00%	319,27	R\$ 53,58	R\$ 17.106,48	R\$ -	R\$ -	R\$ 17.106,48	R\$ 1.711.965,62	0,00%			
5.2.2	5.2.2	92519	SINAPI	ARMADAÇÃO DE ESTRUTURAS DE CONCRETO ARMADO, EXCETO VIGAS, PILARES, LAJES E FUNDAÇÕES, UTILIZANDO AÇO CA-50 DE 10,0 MM - MONTAGEM. AF_12/2015	KG	1063,91			0,00	0,00%	1063,91	R\$ 15,91	R\$ 16.926,80	R\$ -	R\$ -	R\$ 16.926,80	R\$ 1.711.965,62	0,00%			
5.2.3	5.2.3	92921	SINAPI	ARMADAÇÃO DE ESTRUTURAS DE CONCRETO ARMADO, EXCETO VIGAS, PILARES, LAJES E FUNDAÇÕES, UTILIZANDO AÇO CA-50 DE 12,5 MM - MONTAGEM. AF_12/2015	KG	102,27			0,00	0,00%	102,27	R\$ 13,36	R\$ 1.366,32	R\$ -	R\$ -	R\$ 1.366,32	R\$ 1.711.965,62	0,00%			
5.2.4	5.2.4	92915	SINAPI	ARMADAÇÃO DE ESTRUTURAS DE CONCRETO ARMADO, EXCETO VIGAS, PILARES, LAJES E FUNDAÇÕES, UTILIZANDO AÇO CA-60 DE 5,0 MM - MONTAGEM. AF_12/2015	KG	404,73			0,00	0,00%	404,73	R\$ 19,62	R\$ 7.940,80	R\$ -	R\$ -	R\$ 7.940,80	R\$ 1.711.965,62	0,00%			
5.2.5	5.2.5	92722	SINAPI	CONCRETAGEM DE PILARES, FCK = 25 MPA, COM USO DE BOMBA EM EDIFICAÇÃO COM SEÇÃO MÉDIA DE PILARES MAIOR QUE 0,25 M² - LANÇAMENTO, ADENSAMENTO E ACABAMENTO. AF_12/2015	M3	16,15			0,00	0,00%	16,15	R\$ 563,30	R\$ 9.097,29	R\$ -	R\$ -	R\$ 9.097,29	R\$ 1.711.965,62	0,00%			
5.3	5.3			CONCRETO ARMADO - LAJES DE FORNO								R\$ 74.108,27	R\$ 74.108,27	R\$ -	R\$ -	R\$ 74.108,27	R\$ 1.711.965,62	0,00%			
5.3.1	5.3.1	74202/001	SINAPI	LAJE PRÉ-MOLDADA F/FORNO, SOBRECARGA 100KG/M2, VAOS ATÉ 3,50M/E=8CM, CLAJOTAS E CAP./CONC FCK=20MPA, 3CM, INTER-EIXO 38CM, C/ESCORRIMENTO (REAPR.3X) E FERRAGEM NEGATIVA	M2	647,46			0,00	0,00%	647,46	R\$ 114,46	R\$ 74.108,27	R\$ -	R\$ -	R\$ 74.108,27	R\$ 1.711.965,62	0,00%			
5.4	5.4			CONCRETO ARMADO - VERGAS E CONTRAVERGAS								R\$ 14.755,20	R\$ 14.755,20	R\$ -	R\$ -	R\$ 14.755,20	R\$ 1.711.965,62	0,00%			
5.4.1	5.4.1	93183	SINAPI	VERGA PRÉ-MOLDADA PARA JANELAS COM MAIS DE 1,5 M DE VÃO. AF_03/2016	M	232,00			0,00	0,00%	232,00	R\$ 63,60	R\$ 14.755,20	R\$ -	R\$ -	R\$ 14.755,20	R\$ 1.711.965,62	0,00%			
6	6			SISTEMA DE VEDAÇÃO VERTICAL								R\$ 56.729,65	R\$ 56.729,65	R\$ -	R\$ -	R\$ 56.729,65	R\$ 1.711.965,62	0,00%			
6.1	6.1	87489	SINAPI	ALVENARIA DE VEDAÇÃO DE BLOCOS CERÂMICOS FURADOS NA VERTICAL DE 9X19X9CM (ESPESSURA 9CM) DE PAREDES COM ÁREA LÍQUIDA MAIOR OU IGUAL A 8M² COM VÃOS E ARGAMASSA DE ASSENTAMENTO COM PREPARO EM BETONEIRA. AF_06/2014	M2	914,03			0,00	0,00%	914,03	R\$ 47,58	R\$ 43.489,54	R\$ -	R\$ -	R\$ 43.489,54	R\$ 1.711.965,62	0,00%			
6.2	6.2	93202	SINAPI	FIXAÇÃO (ENCUNHAMENTO) DE ALVENARIA DE VEDAÇÃO COM TÍPOLO MACIO. AF_08/2016	M	295,30			0,00	0,00%	295,30	R\$ 23,42	R\$ 6.915,92	R\$ -	R\$ -	R\$ 6.915,92	R\$ 1.711.965,62	0,00%			
6.3	6.3	9076	ORSE	CHAPA DE ALUMÍNIO CORRUGADA E=0,7MM	M2	2,88			0,00	0,00%	2,88	R\$ 138,57	R\$ 399,08	R\$ -	R\$ -	R\$ 399,08	R\$ 1.711.965,62	0,00%			
6.4	6.4	CA070	SEINFRA	DIVISÓRIA DE GRANITO CINZA E=2cm	M2	12,92			0,00	0,00%	12,92	R\$ 458,00	R\$ 5.925,11	R\$ -	R\$ -	R\$ 5.925,11	R\$ 1.711.965,62	0,00%			
7	7			ESQUADRIAS								R\$ 78.674,03	R\$ 78.674,03	R\$ -	R\$ -	R\$ 78.674,03	R\$ 1.711.965,62	0,00%			

ARBTRIUUM ENGENHARIA
42.876.195/0001-65
Gabriel H. Cavaicanti
Eng. Civil CREA/PE 181931683-1


Wilza Alcantara de C.R. Vitorino
Secretaria de Educação
Página 6 de 20
15/07/2021-GP

Hervellio Thyssse P. Macário de Holanda
Arquiteta e Urbanista
CAU nº A285090-7


NR MEDIÇÃO	ITEM	CÓDIGO	FONTE	PERÍODO DE MEDIÇÃO: 26/05/2023 A 30/06/2023	CONTRATADO			ACUMULADO ANTERIOR			MEDIÇÃO ATUAL			ACUMULADO INCLUINDO O PERÍODO			SALDO		
					UNID	CONTRATADO	BIM 01	ACUMULADO ANTERIOR	MEDIDO NO PERÍODO	ACUMULADO INCLUINDO O PERÍODO	SALDO	PREVISTO		ACUMULADO ANTERIOR	MEDIDO NO PERÍODO	ACUMULADO INCLUINDO O PERÍODO	SALDO	SALDO	%
												QUANTIDADES	0,00%						
7.1																			
7.1.1	90843	SINAPI		PORTAS DE MADEIRA	UNID	7,00		0,00	0,00	7,00	989,62	6.927,34	6.927,34	RS	RS	RS	25.231,58	25.231,58	0,00%
7.1.2	C-001	PRÓPRIO		PM2 - PORTA DE MADEIRA COM VISOR PARA PINTURA, SEMI-OC (LEVE OU MÉDIA), DIMENSÕES BDX210CM, ESPESSURA 3,5CM; INCLUI DOBRADIÇAS, BATENTES E FECHADURA	UNID	7,00		0,00	0,00	7,00	927,19	6.490,33	6.490,33	RS	RS	RS	6.490,33	6.490,33	0,00%
7.1.3	C-002	PRÓPRIO		PM3-PORTA DE ABRIR EM MADEIRA PARA PINTAR	UNID	2,00		0,00	0,00	2,00	1.009,67	2.019,34	2.019,34	RS	RS	RS	2.019,34	2.019,34	0,00%
7.1.4	C-008	PRÓPRIO		PM4-PORTA DE ABRIR EM MADEIRA PARA PINTURA	UNID	2,00		0,00	0,00	2,00	889,63	1.779,26	1.779,26	RS	RS	RS	1.779,26	1.779,26	0,00%
7.1.5	C-009	PRÓPRIO		PM5-PORTA DE ABRIR EM MADEIRA PARA PINTURA	UNID	3,00		0,00	0,00	3,00	916,99	2.750,97	2.750,97	RS	RS	RS	2.750,97	2.750,97	0,00%
7.1.6	7788	ORSE		PORTA EM MADEIRA COMPENSADA (CANELA), USA, SEMI-OC, (0,60 X 1,60 A 2,10 M), REVESTIDA C/FÓRMICA, INCLUSIVE FERRAGENS (LIVRE/OCCUPADO), PARA USO EM DIVISÓRIAS GRANITO OU MÁRMORE	UNID	3,00		0,00	0,00	3,00	1.257,06	3.771,18	3.771,18	RS	RS	RS	3.771,18	3.771,18	0,00%
7.1.7	13084	ORSE		PORTA EM MADEIRA COMPENSADA (CANELA), USA, SEMI-OC, (0,80 X 1,60 A 2,10 M), REVESTIDA C/FÓRMICA, INCLUSIVE FERRAGENS (LIVRE/OCCUPADO), PARA USO EM DIVISÓRIAS GRANITO OU MÁRMORE	UNID	2,00		0,00	0,00	2,00	746,58	1.493,16	1.493,16	RS	RS	RS	1.493,16	1.493,16	0,00%
7.2				FERRAGENS E ACESSÓRIOS															
7.2.1	100874	SINAPI		PLUVIADOR PARA PCD, FIXADO NA PORTA - FORNECIMENTO E INSTALAÇÃO. AF_01/2020	UNID	2,00		0,00	0,00	2,00	344,15	688,30	688,30	RS	RS	RS	688,30	688,30	0,00%
7.2.2	74046/002	SINAPI		TABUETA TIPO LIVRE/OCCUPADO PARA PORTA DE BANHEIRO	UNID	5,00		0,00	0,00	5,00	57,83	289,15	289,15	RS	RS	RS	289,15	289,15	0,00%
7.3				PORTAS DE ALUMÍNIO															
7.3.1	91341	SINAPI		PORTA EM ALUMÍNIO DE ABRIR TIPO VENEZIANA COM GUARNIÇÃO, FIXAÇÃO COM PARAFUSOS - FORNECIMENTO E INSTALAÇÃO. AF_12/2019	M2	1,68		0,00	0,00	1,68	479,04	804,78	804,78	RS	RS	RS	804,78	804,78	0,00%
7.4				JANELAS DE ALUMÍNIO															
7.4.1	94569	SINAPI		JANELA DE ALUMÍNIO TIPO MAXIM-AR, COM VIDROS, BATENTE E FERRAGENS. EXCLUSIVE ALIZAR, ACABAMENTO E CONTRAMARCO. FORNECIMENTO E INSTALAÇÃO. AF_12/2019	M2	0,24		0,00	0,00	0,24	504,84	121,16	121,16	RS	RS	RS	121,16	121,16	0,00%
7.4.2	94569	SINAPI		JANELA DE ALUMÍNIO TIPO MAXIM-AR, COM VIDROS, BATENTE E FERRAGENS. EXCLUSIVE ALIZAR, ACABAMENTO E CONTRAMARCO. FORNECIMENTO E INSTALAÇÃO. AF_12/2019	M2	1,08		0,00	0,00	1,08	504,84	545,22	545,22	RS	RS	RS	545,22	545,22	0,00%
7.4.3	94569	SINAPI		JANELA DE ALUMÍNIO TIPO MAXIM-AR, COM VIDROS, BATENTE E FERRAGENS. EXCLUSIVE ALIZAR, ACABAMENTO E CONTRAMARCO. FORNECIMENTO E INSTALAÇÃO. AF_12/2019	M2	3,20		0,00	0,00	3,20	504,84	1.615,48	1.615,48	RS	RS	RS	1.615,48	1.615,48	0,00%



ARBITRIUM ENGENHARIA
 42.876-135/0001-65
 Gabriel H. Cavalcanti
 Eng. Civil CREA-PE181931683-1




 Wilza Alcântara de C. R. Vitorino
 Secretária de Educação
 PERNAMBUCO




 Herivelton Thaysse P. Macário de Holanda
 Arquiteta e Urbanista
 CAU nº A285090-7


Nº MEDIÇÃO	CÓDIGO	FONTE	PERÍODO DE MEDIÇÃO: 26/05/2023 A 30/06/2023	CONTRATADO			ACUMULADO ANTERIOR			MEDIÇÃO ATUAL			ACUMULADO INCLUINDO O PERÍODO			SALDO							
				UNID	QUANTIDADES	R\$	ACUMULADO ANTERIOR	MEDIDO NO PERÍODO	R\$	ACUMULADO ANTERIOR	MEDIDO NO PERÍODO	R\$	ACUMULADO ANTERIOR	MEDIDO NO PERÍODO	R\$	ACUMULADO INCLUINDO O PERÍODO	R\$	10,43%	R\$	10,43%	R\$	1.711.965,62	89,57%
7.4.4	94570	SINAPI	JANELA DE ALUMÍNIO DE CORRER COM 2 FOLHAS PARA VIDROS, COM VIDROS, BATENTE, ACABAMENTO COM ACETATO OU BRILHANTE E FERRAGENS. EXCLUSIVE ALIZAR E CONTRAMARCO. FORNECIMENTO E INSTALAÇÃO. AF_12/2019	M2	0,60	0,00	0,00	0,00	0,00	R\$	257,95	R\$	154,77	R\$	-	R\$	-	R\$	154,77	0,00%			
7.4.5	94570	SINAPI	JANELA DE ALUMÍNIO DE CORRER COM 2 FOLHAS PARA VIDROS, COM VIDROS, BATENTE, ACABAMENTO COM ACETATO OU BRILHANTE E FERRAGENS. EXCLUSIVE ALIZAR E CONTRAMARCO. FORNECIMENTO E INSTALAÇÃO. AF_12/2019	M2	6,00	0,00	0,00	0,00	0,00	R\$	257,95	R\$	1.547,70	R\$	-	R\$	-	R\$	1.547,70	0,00%			
7.4.6	94569	SINAPI	JANELA DE ALUMÍNIO TIPO MAXIM-AR, COM VIDROS, BATENTE E FERRAGENS. EXCLUSIVE ALIZAR, ACABAMENTO E CONTRAMARCO. FORNECIMENTO E INSTALAÇÃO. AF_12/2019	M2	3,30	0,00	0,00	0,00	0,00	R\$	504,84	R\$	1.665,97	R\$	-	R\$	-	R\$	1.665,97	0,00%			
7.4.7	94569	SINAPI	JANELA DE ALUMÍNIO TIPO MAXIM-AR, COM VIDROS, BATENTE E FERRAGENS. EXCLUSIVE ALIZAR, ACABAMENTO E CONTRAMARCO. FORNECIMENTO E INSTALAÇÃO. AF_12/2019	M2	8,80	0,00	0,00	0,00	0,00	R\$	504,84	R\$	4.442,59	R\$	-	R\$	-	R\$	4.442,59	0,00%			
7.4.8	94569	SINAPI	JANELA DE ALUMÍNIO TIPO MAXIM-AR, COM VIDROS, BATENTE E FERRAGENS. EXCLUSIVE ALIZAR, ACABAMENTO E CONTRAMARCO. FORNECIMENTO E INSTALAÇÃO. AF_12/2019	M2	67,76	0,00	0,00	0,00	0,00	R\$	504,84	R\$	34.207,95	R\$	-	R\$	-	R\$	34.207,95	0,00%			
7.4.9	C1516	SEINFRA	JANELA DE ALUMÍNIO, TIPO VENEZIANA	M2	6,48	0,00	0,00	0,00	0,00	R\$	529,21	R\$	3.429,28	R\$	-	R\$	-	R\$	3.429,28	0,00%			
7.4.10	100674	SINAPI	JANELA RIVA DE ALUMÍNIO PARA VIDRO, COM VIDRO, BATENTE E FERRAGENS. EXCLUSIVE ALIZAR E CONTRAMARCO. FORNECIMENTO E INSTALAÇÃO. AF_12/2019	M2	1,98	0,00	0,00	0,00	0,00	R\$	526,56	R\$	1.042,58	R\$	-	R\$	-	R\$	1.042,58	0,00%			
7.4.11	1897	ORSE	TELA DE NYLON TIPO MOSQUITEIRO COM MOLDURA EM MADEIRA, PARA ESQUADRIAS - REV 01	M2	4,20	0,00	0,00	0,00	0,00	R\$	65,35	R\$	274,47	R\$	-	R\$	-	R\$	274,47	0,00%			
7.5			VIDROS																				
7.5.1	72118	SINAPI	VIDRO TEMPERADO INCOLOR, ESPESSURA 6MM, FORNECIMENTO E INSTALAÇÃO. INCLUSIVE MASSA PARA VEDAÇÃO	M2	1,98	0,00	0,00	0,00	0,00	R\$	255,64	R\$	506,16	R\$	-	R\$	-	R\$	506,16	0,00%			
7.5.2	85005	SINAPI	ESPELHO CRISTAL, ESPESSURA 4MM, COM PARAFUSOS DE FRAÇÃO, SEM MOLDURA	M2	4,40	0,00	0,00	0,00	0,00	R\$	478,84	R\$	2.106,89	R\$	-	R\$	-	R\$	2.106,89	0,00%			
8			SISTEMAS DE COBERTURA																				
8.1	92550	SINAPI	FABRICAÇÃO E INSTALAÇÃO DE TESOURA INTEIRA EM MADEIRA NÃO APARELHADA, VÃO DE 8 M, PARA TELHA CERÂMICA OU DE CONCRETO, INCLUSIVE IÇAMENTO. AF_07/2019	UNID	23,00	0,00	0,00	0,00	0,00	R\$	2.139,52	R\$	49.206,96	R\$	-	R\$	-	R\$	49.206,96	0,00%			
8.2	92549	SINAPI	FABRICAÇÃO E INSTALAÇÃO DE TESOURA INTEIRA EM MADEIRA NÃO APARELHADA, VÃO DE 7 M, PARA TELHA CERÂMICA OU DE CONCRETO, INCLUSIVE IÇAMENTO. AF_07/2019	UNID	10,00	0,00	0,00	0,00	0,00	R\$	1.721,37	R\$	17.213,70	R\$	-	R\$	-	R\$	17.213,70	0,00%			
8.3	92548	SINAPI	FABRICAÇÃO E INSTALAÇÃO DE TESOURA INTEIRA EM MADEIRA NÃO APARELHADA, VÃO DE 6 M, PARA TELHA CERÂMICA OU DE CONCRETO, INCLUSIVE IÇAMENTO. AF_07/2019	UNID	6,00	0,00	0,00	0,00	0,00	R\$	1.381,17	R\$	8.287,02	R\$	-	R\$	-	R\$	8.287,02	0,00%			
8.4	92584	SINAPI	FABRICAÇÃO E INSTALAÇÃO DE TESOURA INTEIRA EM AÇO, VÃO DE 4 M, PARA TELHA CERÂMICA OU DE CONCRETO, INCLUSIVE IÇAMENTO. AF_12/2015	UNID	6,00	0,00	0,00	0,00	0,00	R\$	1.013,70	R\$	6.082,20	R\$	-	R\$	-	R\$	6.082,20	0,00%			



ARBITRIUM ENGENHARIA
 42.876.1361/0001-65
 Gabriel H. Cavalcanti
 Eng. Civil CREA-PE 181931683-1



 Wilza Alexsandra de C.R. Vitorino
 Secretária de Educação
 Port. Nº 011/2021-GP
 Página 8 de 20



 Herivelton Thyse P. Macario de Holanda
 Arquiteta e Urbanista
 CAU nº A285090-7

Nº MEDIÇÃO	CÓDIGO	FONTE	PERÍODO DE MEDIÇÃO: 26/05/2023 A 30/06/2023	CONTRATADO			ACUMULADO ANTERIOR		MEDIÇÃO ATUAL		ACUMULADO INCLUINDO O PERÍODO			SALDO	[%]		
				UNID	CONTRATADO	BIM 01	ACUMULADO ANTERIOR	MEDIDO NO PERÍODO	ACUMULADO INCLUINDO O PERÍODO	SALDO	PREVISTO		MEDIÇÃO NO PERÍODO			ACUMULADO INCLUINDO O PERÍODO	SALDO
											QUANTIDADES	R\$					
8.5	92540	SINAPI	TRAMA DE MADEIRA COMPOSTA POR RIPAS, CABROS E TERÇAS PARA TELHADOS DE MAIS QUE 2 ÁGUAS PARA TELHA DE ENCAIXE DE CERÂMICA OU DE CONCRETO, INCLUSIVE TRANSPORTE VERTICAL. AF_07/2019	M2	1189,68		0,00	0,00	1189,68	R\$ 81,53	R\$ 96.994,61	R\$ -	R\$ -	R\$ 96.994,61	0,00%		
8.6	40905	SINAPI	VERNIZ SINTÉTICO EM MADEIRA, DUAS DEMADAS	M2	1714,31		0,00	0,00	1714,31	R\$ 26,34	R\$ 45.154,92	R\$ -	R\$ -	R\$ 45.154,92	0,00%		
8.7	94443	SINAPI	TELHAMENTO COM TELHA CERÂMICA DE ENCAIXE, TIPO ROMANA, COM MAIS DE 2 ÁGUAS, INCLUSIVE TRANSPORTE VERTICAL. AF_07/2019	M2	1189,68		0,00	0,00	1189,68	R\$ 38,02	R\$ 45.231,63	R\$ -	R\$ -	R\$ 45.231,63	0,00%		
8.8	94221	SINAPI	CUMEIRA PARA TELHA CERÂMICA EMBOÇADA COM ARGAMASSA TRAÇO 1:2:9 (CIMENTO, CAL E AREIA) PARA TELHADOS COM ATÉ 2 ÁGUAS, INCLUSIVE TRANSPORTE VERTICAL. AF_07/2019	M	213,80		0,00	0,00	213,80	R\$ 25,92	R\$ 5.541,69	R\$ -	R\$ -	R\$ 5.541,69	0,00%		
9			IMPERMEABILIZAÇÃO							R\$ 6.094,76	R\$ 6.094,76	R\$ -	R\$ -	R\$ 6.094,76	0,00%		
9.1	74106/001	SINAPI	IMPERMEABILIZAÇÃO DE ESTRUTURAS ENTERRADAS, COM TINTA ASFALTICA, DUAS DEMADAS.	M2	463,48		0,00	0,00	463,48	R\$ 13,15	R\$ 6.094,76	R\$ -	R\$ -	R\$ 6.094,76	0,00%		
10			REVESTIMENTOS INTERIORES E EXTERIORS							R\$ 182.801,26	R\$ 182.801,26	R\$ -	R\$ -	R\$ 182.801,26	0,00%		
10.1	87878	SINAPI	CHAPISCO APLICADO EM ALVENARIAS E ESTRUTURAS DE CONCRETO INTERIORS, COM COLHER DE PEDREIRO. ARGAMASSA TRAÇO 1:3 COM PREPARO MANUAL. AF_06/2014	M2	1969,41		0,00	0,00	1969,41	R\$ 4,50	R\$ 8.862,34	R\$ -	R\$ -	R\$ 8.862,34	0,00%		
10.2	87881	SINAPI	CHAPISCO APLICADO NO TETO, COM Rolo PARA TEXTURA ACHEIÇA. ARGAMASSA TRAÇO 1:4 E EMULSÃO POLIMÉRICA (ADESIVO) COM PREPARO MANUAL. AF_06/2014	M2	579,57		0,00	0,00	579,57	R\$ 6,50	R\$ 3.767,20	R\$ -	R\$ -	R\$ 3.767,20	0,00%		
10.3	87535	SINAPI	EMBOÇO, PARA RECEBIMENTO DE CERÂMICA, EM ARGAMASSA TRAÇO 1:2:8, PREPARO MECÂNICO COM BETONEIRA 400L, APLICADO MANUALMENTE EM FACES INTERNAS DE PAREDES, PARA AMBIENTE COM ÁREA MAIOR QUE 10M2, ESPESSURA DE 20MM, COM EXECUÇÃO DE TALISCAS. AF_06/2014	M2	1969,41		0,00	0,00	1969,41	R\$ 34,45	R\$ 67.846,17	R\$ -	R\$ -	R\$ 67.846,17	0,00%		
10.4	87543	SINAPI	MASSA ÚNICA, PARA RECEBIMENTO DE PINTURA OU CERÂMICA, ARGAMASSA INDUSTRIALIZADA, PREPARO MECÂNICO, APLICADO COM EQUIPAMENTO DE MISTURA E PROJEÇÃO DE 1,5 M3/H EM FACES INTERNAS DE PAREDES, ESPESSURA DE 5MM, SEM EXECUÇÃO DE TALISCAS. AF_06/2014	M2	1307,77		0,00	0,00	1307,77	R\$ 26,26	R\$ 34.342,04	R\$ -	R\$ -	R\$ 34.342,04	0,00%		
10.5	87543	SINAPI	MASSA ÚNICA, PARA RECEBIMENTO DE PINTURA OU CERÂMICA, ARGAMASSA INDUSTRIALIZADA, PREPARO MECÂNICO, APLICADO COM EQUIPAMENTO DE MISTURA E PROJEÇÃO DE 1,5 M3/H EM FACES INTERNAS DE PAREDES, ESPESSURA DE 5MM, SEM EXECUÇÃO DE TALISCAS. AF_06/2014	M2	579,57		0,00	0,00	579,57	R\$ 26,26	R\$ 15.219,50	R\$ -	R\$ -	R\$ 15.219,50	0,00%		
10.6	87273	SINAPI	REVESTIMENTO CERÂMICO PARA PAREDES INTERNAS COM PLACAS TIPO ESMALTADA EXTRA DE DIMENSÕES 33X45 CM APLICADAS EM AMBIENTES DE ÁREA MAIOR QUE 5 M² NA ALTURA INTEIRA DAS PAREDES. AF_06/2014	M2	439,53		0,00	0,00	439,53	R\$ 70,10	R\$ 30.811,05	R\$ -	R\$ -	R\$ 30.811,05	0,00%		
10.7	87267	SINAPI	REVESTIMENTO CERÂMICO PARA PAREDES INTERNAS COM PLACAS TIPO ESMALTADA EXTRA DE DIMENSÕES 20X20 CM APLICADAS EM AMBIENTES DE ÁREA MAIOR QUE 5 M² A MEIA-ALTURA DAS PAREDES. AF_06/2014	M2	222,12		0,00	0,00	222,12	R\$ 70,47	R\$ 15.652,79	R\$ -	R\$ -	R\$ 15.652,79	0,00%		

Wílza Alexandra de C. R. Vitorino
Secretaria de Educação
Port. nº 00782021-CP
Página 9 de 20

Herbert Thaysse P. Macário de Holanda
Arquiteta e Urbanista
CAU nº A285090-7

ARBITRIUM ENGENHARIA
42.876.135/0001-05
Gabriel H. Cavalcanti
Eng. Civil CREA-PE181931683-1

Nº MEDIÇÃO	ITEM	CÓDIGO	FONTE	PERÍODO DE MEDIÇÃO: 26/05/2023 A 30/06/2023	CONTRATADO			MEDIÇÃO ATUAL		ACUMULADO INCLUINDO O PERÍODO			SALDO						
					UNID	CONTRATADO	BM 01	ACUMULADO ANTERIOR	MEDIDO NO PERÍODO	ACUMULADO INCLUINDO O PERÍODO	0,00%	R\$ 199.274,70	R\$ 10,43%	R\$ 199.274,70	R\$ 10,43%	R\$ 1.711.965,62	R\$ 10,43%	R\$ 1.711.965,62	89,57%
					QUANTIDADES			VALORES (R\$)											
					ACUMULADO ANTERIOR	MEDIDO NO PERÍODO	ACUMULADO INCLUINDO O PERÍODO	SALDO	PREVISTO	ACUMULADO ANTERIOR	MEDIDO NO PERÍODO	ACUMULADO INCLUINDO O PERÍODO	SALDO	PREVISTO	ACUMULADO ANTERIOR	MEDIDO NO PERÍODO	ACUMULADO INCLUINDO O PERÍODO	SALDO	
									UNITÁRIO					TOTAL					
10.8		7886/001	SINAPI	RODAPE EM MADEIRA, ALTURA 70CM, FRADO EM PEÇAS DE MADEIRA	M	257,15		0,00	257,15	R\$ 24,50	R\$ 6.300,17	R\$ -	R\$ 6.300,17	R\$ -	R\$ -	R\$ -	R\$ -	R\$ 6.300,17	0,00%
11				SISTEMAS DE PISOS					R\$ 148.807,55	R\$ -	R\$ 148.807,55	R\$ -	R\$ 148.807,55	R\$ -	R\$ -	R\$ -	R\$ -	R\$ 148.807,55	0,00%
11.1				PAVIMENTAÇÃO INTERNA					R\$ 112.038,38	R\$ -	R\$ 112.038,38	R\$ -	R\$ 112.038,38	R\$ -	R\$ -	R\$ -	R\$ -	R\$ 112.038,38	0,00%
11.1.1		87630	SINAPI	CONTRAPISO EM ARGAMASSA TRAÇO 1:4 (CIMENTO E AREIA), PREPARO MECÂNICO COM BETONEIRA 400 L, APLICADO EM ÁREAS SECAS SOBRE LAJE, ADERIDO, ACABAMENTO NÃO REFORÇADO, ESPESURA 3CM. AF_07/2021	M2	814,48		0,00	814,48	R\$ 39,51	R\$ 32.180,10	R\$ -	R\$ 32.180,10	R\$ -	R\$ -	R\$ -	R\$ -	R\$ 32.180,10	0,00%
11.1.2		96679	SINAPI	PISO CIMENTADO, TRAÇO 1:3 (CIMENTO E AREIA), ACABAMENTO LISO, ESPESURA 2,0 CM, PREPARO MECÂNICO DA ARGAMASSA. AF_09/2020	M2	814,48		0,00	814,48	R\$ 35,94	R\$ 29.272,41	R\$ -	R\$ 29.272,41	R\$ -	R\$ -	R\$ -	R\$ -	R\$ 29.272,41	0,00%
11.1.3		87251	SINAPI	REVESTIMENTO CERÂMICO PARA PISO COM PLACAS TIPO ESMALTADA EXTRA DE DIMENSÕES 45X45 CM APLICADA EM AMBIENTES DE ÁREA MAIOR QUE 10 M2. AF_06/2014	M2	65,28		0,00	65,28	R\$ 50,11	R\$ 3.271,18	R\$ -	R\$ 3.271,18	R\$ -	R\$ -	R\$ -	R\$ -	R\$ 3.271,18	0,00%
11.1.4		87251	SINAPI	REVESTIMENTO CERÂMICO PARA PISO COM PLACAS TIPO ESMALTADA EXTRA DE DIMENSÕES 45X45 CM APLICADA EM AMBIENTES DE ÁREA MAIOR QUE 10 M2. AF_06/2014	M2	749,20		0,00	749,20	R\$ 50,11	R\$ 37.542,41	R\$ -	R\$ 37.542,41	R\$ -	R\$ -	R\$ -	R\$ -	R\$ 37.542,41	0,00%
11.1.5		C4623	SEINFRA	PISO PODOTÁTIL INTERNO EM BORMACHA 30x30cm ASSENTAMENTO COM COLA VINIL (FORNECIMENTO E ASSENTAMENTO)	M2	40,95		0,00	40,95	R\$ 186,95	R\$ 7.655,60	R\$ -	R\$ 7.655,60	R\$ -	R\$ -	R\$ -	R\$ -	R\$ 7.655,60	0,00%
11.1.6		C4624	SEINFRA	PISO PODOTÁTIL EXTERNO EM PMC ESP. 3CM, ASSENTADO COM ARGAMASSA (FORNECIMENTO E ASSENTAMENTO)	M2	5,40		0,00	5,40	R\$ 117,94	R\$ 636,87	R\$ -	R\$ 636,87	R\$ -	R\$ -	R\$ -	R\$ -	R\$ 636,87	0,00%
11.1.7		C2284	SEINFRA	SOLEIRA DE GRANITO L= 15cm	M	18,50		0,00	18,50	R\$ 79,99	R\$ 1.479,81	R\$ -	R\$ 1.479,81	R\$ -	R\$ -	R\$ -	R\$ -	R\$ 1.479,81	0,00%
11.2				PAVIMENTAÇÃO EXTERNA					R\$ 38.760,17	R\$ -	R\$ 38.760,17	R\$ -	R\$ 38.760,17	R\$ -	R\$ -	R\$ -	R\$ -	R\$ 38.760,17	0,00%
11.2.1		94996	SINAPI	EXECUÇÃO DE PASSEIO (CALÇADA) OU PISO DE CONCRETO COM CONCRETO MOLDADO IN LOCO, FEITO EM OBRA, ACABAMENTO CONVENCIONAL, ESPESURA 10 CM, ARMADO. AF_07/2016	M2	250,81		0,00	250,81	R\$ 124,87	R\$ 31.318,64	R\$ -	R\$ 31.318,64	R\$ -	R\$ -	R\$ -	R\$ -	R\$ 31.318,64	0,00%
11.2.2		94963	SINAPI	CONCRETO FCK = 15MPa, TRAÇO 1:3,4:3,5 (EM MASSA SECA DE CIMENTO/ÁREA MÉDIA/ BRITA 1) - PREPARO MECÂNICO COM BETONEIRA 400 L. AF_05/2021	M3	0,72		0,00	0,72	R\$ 432,84	R\$ 311,64	R\$ -	R\$ 311,64	R\$ -	R\$ -	R\$ -	R\$ -	R\$ 311,64	0,00%
11.2.3		94263	SINAPI	GUIA (MEIO-RIO) CONCRETO, MOLDADA IN LOCO EM TRECHO RETO COM EXTRUSORA, 13 CM BASE X 22 CM ALTURA. AF_06/2016	M	27,30		0,00	27,30	R\$ 31,67	R\$ 864,59	R\$ -	R\$ 864,59	R\$ -	R\$ -	R\$ -	R\$ -	R\$ 864,59	0,00%
11.2.4		88549	SINAPI	FORNECIMENTO E ASSENTAMENTO DE BRITA 2-DRENOS E FILTROS. MM	M3	11,28		0,00	11,28	R\$ 112,87	R\$ 1.274,30	R\$ -	R\$ 1.274,30	R\$ -	R\$ -	R\$ -	R\$ -	R\$ 1.274,30	0,00%
12				PINTURAS E ACABAMENTOS					R\$ 43.869,48	R\$ -	R\$ 43.869,48	R\$ -	R\$ 43.869,48	R\$ -	R\$ -	R\$ -	R\$ -	R\$ 43.869,48	0,00%
12.1		C1208	SEINFRA	EMASSAMENTO DE PAREDES INTERNAS 2 DEMÃOS C/MASSA DE PVA	M2	432,55		0,00	432,55	R\$ 12,89	R\$ 5.575,56	R\$ -	R\$ 5.575,56	R\$ -	R\$ -	R\$ -	R\$ -	R\$ 5.575,56	0,00%
12.2		C1208	SEINFRA	EMASSAMENTO DE PAREDES INTERNAS 2 DEMÃOS C/MASSA DE PVA	M2	579,57		0,00	579,57	R\$ 12,89	R\$ 7.470,65	R\$ -	R\$ 7.470,65	R\$ -	R\$ -	R\$ -	R\$ -	R\$ 7.470,65	0,00%
12.3		88489	SINAPI	APLICAÇÃO MANUAL DE PINTURA COM TINTA LÁTEX ACRÍLICA EM PAREDES, DUAS DEMÃOS. AF_06/2014	M2	1307,77		0,00	1307,77	R\$ 15,30	R\$ 20.008,88	R\$ -	R\$ 20.008,88	R\$ -	R\$ -	R\$ -	R\$ -	R\$ 20.008,88	0,00%
12.4		88486	SINAPI	APLICAÇÃO MANUAL DE PINTURA COM TINTA LÁTEX PVA EM TETO, DUAS DEMÃOS. AF_06/2014	M2	579,57		0,00	579,57	R\$ 14,73	R\$ 8.537,06	R\$ -	R\$ 8.537,06	R\$ -	R\$ -	R\$ -	R\$ -	R\$ 8.537,06	0,00%
12.5		102220	SINAPI	PINTURA TINTA DE ACABAMENTO (PIGMENTADA) ESMALTE SINTÉTICO BRILHANTE EM MADEIRA, 2 DEMÃOS. AF_01/2021	M2	25,72		0,00	25,72	R\$ 14,64	R\$ 376,54	R\$ -	R\$ 376,54	R\$ -	R\$ -	R\$ -	R\$ -	R\$ 376,54	0,00%

ARBTRITRUM ENGENHARIA
42.876-195/0001-65
Gabriel H. Cavalcanti
Eng. Civil CREA-PE 181931683-1

Wilza Alessandra de C. Viçtoriu
Secretaria de Educação
Página 10 de 20-Port. n.º 70/21-GP

Hervelin Thyse P. Macário de Holanda
Arquiteta e Urbanista
CAU nº A285090-7

Nº MEDICAO	ITEM	CÓDIGO	FONTE	PERÍODO DE MEDICAO:	CONTRATADO		ACUMULADO ANTERIOR		MEDICAO ATUAL		ACUMULADO INCLUINDO O PERÍODO		SALDO	[%]					
					R\$	UNID	R\$	QUANTIDADES	R\$	0,00%	R\$	199.274,70			R\$	10,43%	R\$	1.711.965,62	89,57%
DESCRICOES	UNID	R\$	CONTRATADO	BM 01	ACUMULADO ANTERIOR	MEDIDO NO PERÍODO	ACUMULADO INCLUINDO O PERÍODO	SALDO	PREVISTO	TOTAL	ACUMULADO ANTERIOR	MEDIDO NO PERÍODO	ACUMULADO INCLUINDO O PERÍODO	SALDO	[%]				
12.6	100742	SINAPI	M2	21,60	0,00	0,00	0,00	21,60	R\$ 22,45	R\$ 484,92	R\$ -	R\$ -	R\$ -	R\$ 484,92	0,00%				
12.7	102220	SINAPI	M2	62,56	0,00	0,00	0,00	62,56	R\$ 14,64	R\$ 915,87	R\$ -	R\$ -	R\$ -	R\$ 915,87	0,00%				
13									R\$ 41.050,40	R\$ 41.050,40	R\$ -	R\$ -	R\$ -	R\$ 41.050,40	0,00%				
13.1	89401	SINAPI	M	23,00	0,00	0,00	0,00	23,00	R\$ 9,96	R\$ 229,08	R\$ -	R\$ -	R\$ -	R\$ 229,08	0,00%				
13.2	89446	SINAPI	M	8,00	0,00	0,00	0,00	8,00	R\$ 5,97	R\$ 47,76	R\$ -	R\$ -	R\$ -	R\$ 47,76	0,00%				
13.3	89447	SINAPI	M	3,00	0,00	0,00	0,00	3,00	R\$ 12,50	R\$ 37,50	R\$ -	R\$ -	R\$ -	R\$ 37,50	0,00%				
13.4	89448	SINAPI	M	11,00	0,00	0,00	0,00	11,00	R\$ 17,97	R\$ 197,67	R\$ -	R\$ -	R\$ -	R\$ 197,67	0,00%				
13.5	89449	SINAPI	M	4,00	0,00	0,00	0,00	4,00	R\$ 20,65	R\$ 82,60	R\$ -	R\$ -	R\$ -	R\$ 82,60	0,00%				
13.6	89450	SINAPI	M	69,00	0,00	0,00	0,00	69,00	R\$ 34,14	R\$ 2.355,66	R\$ -	R\$ -	R\$ -	R\$ 2.355,66	0,00%				
13.7	89404	SINAPI	UND	14,00	0,00	0,00	0,00	14,00	R\$ 6,44	R\$ 90,16	R\$ -	R\$ -	R\$ -	R\$ 90,16	0,00%				
13.8	89481	SINAPI	UND	15,00	0,00	0,00	0,00	15,00	R\$ 4,91	R\$ 73,65	R\$ -	R\$ -	R\$ -	R\$ 73,65	0,00%				
13.9	89492	SINAPI	UND	42,00	0,00	0,00	0,00	42,00	R\$ 7,83	R\$ 328,86	R\$ -	R\$ -	R\$ -	R\$ 328,86	0,00%				
13.10	89497	SINAPI	UND	8,00	0,00	0,00	0,00	8,00	R\$ 12,91	R\$ 103,28	R\$ -	R\$ -	R\$ -	R\$ 103,28	0,00%				
13.11	89505	SINAPI	UND	2,00	0,00	0,00	0,00	2,00	R\$ 41,76	R\$ 83,52	R\$ -	R\$ -	R\$ -	R\$ 83,52	0,00%				
13.12	89619	SINAPI	UND	2,00	0,00	0,00	0,00	2,00	R\$ 9,16	R\$ 18,32	R\$ -	R\$ -	R\$ -	R\$ 18,32	0,00%				
13.13	89622	SINAPI	UND	1,00	0,00	0,00	0,00	1,00	R\$ 14,22	R\$ 14,22	R\$ -	R\$ -	R\$ -	R\$ 14,22	0,00%				
13.14	89626	SINAPI	UND	2,00	0,00	0,00	0,00	2,00	R\$ 33,19	R\$ 66,38	R\$ -	R\$ -	R\$ -	R\$ 66,38	0,00%				

Herivelton Thyse P. Macario de Holanda
Arquiteta e Urbanista
CAU nº A285090-7

Wilza Alexandra de C. R. Viuário
Secretária de Educação
Port. nº 01/2021-CP

ARBITRIUM ENGENHARIA
42.876.435/0001-65
Gabriel H. Cavalcanti
Eng. Civil CREA/PE181931683-1

Nº MEDICAO	ITEM	CÓDIGO	FONTE	PERÍODO DE MEDICAO:	CONTRATADO		QUANTIDADES		ACUMULADO ANTERIOR		ACUMULADO ANTERIOR		MEDICAO ATUAL		ACUMULADO INCLUINDO O PERÍODO		SALDO			
					RS	UNID	CONTRATADO	BM 01	ACUMULADO ANTERIOR	MEDIDO NO PERÍODO	RS	UNID	ACUMULADO INCLUINDO O PERÍODO	MEDIDO NO PERÍODO	RS	UNID	ACUMULADO INCLUINDO O PERÍODO	MEDIDO NO PERÍODO	RS	UNID
1	13.15	89627	SINAPI	26/05/2023 A 30/06/2023	5,00		5,00		0,00		0,00		5,00	19,92	99,60	RS	RS	RS	99,60	0,00%
	13.16	055128	SBC	TE DE REDUÇAO PVC SOLDÁVEL DN 50MM	2,00		2,00		0,00		0,00		2,00	78,10	156,20	RS	RS	RS	156,20	0,00%
	13.17	89438	SINAPI	RAMAL DE DISTRIBUICAO DE AGUA - FORNECIMENTO E INSTALACAO. AF_12/2014	6,00		6,00		0,00		0,00		6,00	9,01	54,06	RS	RS	RS	54,06	0,00%
	13.18	89617	SINAPI	TE PVC SOLDÁVEL DN 25MM, INSTALADO EM PRUMADA DE AGUA - FORNECIMENTO E INSTALACAO. AF_12/2014	4,00		4,00		0,00		0,00		4,00	7,09	28,36	RS	RS	RS	28,36	0,00%
	13.19	89623	SINAPI	TE PVC SOLDÁVEL DN 40MM, INSTALADO EM PRUMADA DE AGUA - FORNECIMENTO E INSTALACAO. AF_12/2014	1,00		1,00		0,00		0,00		1,00	20,33	20,33	RS	RS	RS	20,33	0,00%
	13.20	89628	SINAPI	TE PVC SOLDÁVEL DN 60MM, INSTALADO EM PRUMADA DE AGUA - FORNECIMENTO E INSTALACAO. AF_12/2014	8,00		8,00		0,00		0,00		8,00	53,04	424,32	RS	RS	RS	424,32	0,00%
	13.21	94495	SINAPI	REGISTRO DE GAVETA BRUTO, LATÃO, ROSCÁVEL, 1" - FORNECIMENTO E INSTALACAO. AF_08/2021	4,00		4,00		0,00		0,00		4,00	64,03	256,12	RS	RS	RS	256,12	0,00%
	13.22	94496	SINAPI	REGISTRO DE GAVETA BRUTO, LATÃO, ROSCÁVEL, 1 1/4" - FORNECIMENTO E INSTALACAO. AF_08/2021	2,00		2,00		0,00		0,00		2,00	87,26	174,52	RS	RS	RS	174,52	0,00%
	13.23	94497	SINAPI	REGISTRO DE GAVETA BRUTO, LATÃO, ROSCÁVEL, 1 1/2" - FORNECIMENTO E INSTALACAO. AF_08/2021	1,00		1,00		0,00		0,00		1,00	110,50	110,50	RS	RS	RS	110,50	0,00%
	13.24	94498	SINAPI	REGISTRO DE GAVETA BRUTO, LATÃO, ROSCÁVEL, 2" - FORNECIMENTO E INSTALACAO. AF_08/2021	1,00		1,00		0,00		0,00		1,00	152,76	152,76	RS	RS	RS	152,76	0,00%
	13.25	94499	SINAPI	REGISTRO DE GAVETA BRUTO, LATÃO, ROSCÁVEL, 2 1/2" - FORNECIMENTO E INSTALACAO. AF_08/2021	2,00		2,00		0,00		0,00		2,00	305,79	611,58	RS	RS	RS	611,58	0,00%
	13.26	89985	SINAPI	REGISTRO DE PRESSAO BRUTO, LATÃO, ROSCÁVEL, 3/4", COM ACABAMENTO E CANOPLA CROMADOS - FORNECIMENTO E INSTALACAO. AF_08/2021	1,00		1,00		0,00		0,00		1,00	93,46	93,46	RS	RS	RS	93,46	0,00%
	13.27			Caixa d'água metálica conforme Projeto FNDE												RS	RS	RS	35.139,93	0,00%
	13.27.1	C3648	SEINFRA	RESERVATORIO PRÉ MOLDADO ELEVADO CILINDRICO D=2,0M, CAP=12,0M3, H=9,0M COMPLETO E CISTERNA CAP=4,5 M3	1,00		1,00		0,00		0,00		1,00	23.693,87	23.693,87	RS	RS	RS	23.693,87	0,00%
	13.27.2	73665	SINAPI	ESCALADA TIPO MARINHEIRO EM AÇO CA-50 9,52MM INCLUSO PINTURA COM FUNDO ANTICORROSIVO TIPO ZARCÃO	15,40		15,40		0,00		0,00		15,40	93,52	1.440,20	RS	RS	RS	1.440,20	0,00%
	13.27.3	C3505	SEINFRA	GUARDA CORPO C/ CORIMÃO EM TUBO DE AÇO GALVANIZADO 3/4"	1,20		1,20		0,00		0,00		1,20	123,36	148,03	RS	RS	RS	148,03	0,00%
	13.27.4	C1521	SEINFRA	JATEAMENTO AO METAL QUASE BRANCO EM ESTRUTURA DE AÇO CARBONO	110,52		110,52		0,00		0,00		110,52	26,52	2.930,99	RS	RS	RS	2.930,99	0,00%
	13.27.5	79460	SINAPI	PINTURA EPOXI, DUAS DEMAOES	110,52		110,52		0,00		0,00		110,52	56,25	6.216,75	RS	RS	RS	6.216,75	0,00%
	13.27.6	C4009	SEINFRA	PINTURA POLIURETANO EM ESTRUTURAS DE AÇO CARBONO, 05 MICRAS C/ REVOLVER	55,26		55,26		0,00		0,00		55,26	12,85	710,09	RS	RS	RS	710,09	0,00%
	14			INSTALAÇÕES SANITÁRIAS												RS	RS	RS	45.385,48	0,00%
	14.1	89711	SINAPI	TUBO PVC, SERIE NORMAL, ESGOTO PREDIAL, DN 40 MM, FORNECIDO E INSTALADO EM RAMAL DE DESCARGA OU RAMAL DE ESGOTO SANITÁRIO. AF_12/2014	28,00		28,00		0,00		0,00		28,00	19,22	538,16	RS	RS	RS	538,16	0,00%
	14.2	89712	SINAPI	TUBO PVC, SERIE NORMAL, ESGOTO PREDIAL, DN 50 MM, FORNECIDO E INSTALADO EM RAMAL DE DESCARGA OU RAMAL DE ESGOTO SANITÁRIO. AF_12/2014	25,00		25,00		0,00		0,00		25,00	24,96	624,00	RS	RS	RS	624,00	0,00%

ARBTRIUUM ENGENHARIA
42.876.133/0001-65
Gabriel H. Cavalcanti
Eng. Civil CREA-PE 181931683-1

Wilza Alcantara de C. R. Viçaribe
Secretaria de Educação
Porto Alegre 015/2021-GP
Página 12 de 20

Hervelin Thyse P. Macário de Holanda
Arquiteto e Urbanista
CAU nº A285090-7


NR MEDIÇÃO	ITEM	CÓDIGO	FONTE	PERÍODO DE MEDIÇÃO: 26/05/2023 A 30/06/2023	CONTRATADO			ACUMULADO ANTERIOR			MEDIÇÃO ATUAL			ACUMULADO INCLUINDO O PERÍODO			SALDO				
					R\$	QUANTIDADES	R\$	R\$	0,00%	R\$	R\$	R\$	R\$	R\$	R\$	R\$	R\$	R\$	R\$	R\$	R\$
14.3	89848	SINAPI		TUBO PVC, SERIE NORMAL, ESGOTO PREDIAL, DN 100 MM, FORNECIDO E INSTALADO EM SUBCOLETOR AÉREO DE ESGOTO SANITÁRIO. AF_12/2014	77,00		0,00	0,00	0,00	0,00	28,71	2.210,67	2.210,67	0,00	0,00	2.210,67	0,00%				
14.4	89849	SINAPI		TUBO PVC, SERIE NORMAL, ESGOTO PREDIAL, DN 150 MM, FORNECIDO E INSTALADO EM SUBCOLETOR AÉREO DE ESGOTO SANITÁRIO. AF_12/2014	2,00		0,00	0,00	0,00	0,00	60,38	120,76	120,76	0,00	0,00	120,76	0,00%				
14.5	89726	SINAPI		JOELHO 45 GRAUS, PVC, SERIE NORMAL, ESGOTO PREDIAL, DN 40 MM, JUNTA SOLDÁVEL, FORNECIDO E INSTALADO EM RAMAL DE DESCARGA OU RAMAL DE ESGOTO SANITÁRIO. AF_12/2014	4,00		0,00	0,00	0,00	0,00	8,24	32,96	32,96	0,00	0,00	32,96	0,00%				
14.6	89724	SINAPI		JOELHO 90 GRAUS, PVC, SERIE NORMAL, ESGOTO PREDIAL, DN 40 MM, JUNTA SOLDÁVEL, FORNECIDO E INSTALADO EM RAMAL DE DESCARGA OU RAMAL DE ESGOTO SANITÁRIO. AF_12/2014	20,00		0,00	0,00	0,00	0,00	11,34	226,80	226,80	0,00	0,00	226,80	0,00%				
14.7	89809	SINAPI		JOELHO 90 GRAUS, PVC, SERIE NORMAL, ESGOTO PREDIAL, DN 100 MM, JUNTA ELÁSTICA, FORNECIDO E INSTALADO EM PRUMADA DE ESGOTO SANITÁRIO OU VENTILAÇÃO. AF_12/2014	8,00		0,00	0,00	0,00	0,00	30,88	247,04	247,04	0,00	0,00	247,04	0,00%				
14.8	89783	SINAPI		JUNÇÃO SIMPLES, PVC, SERIE NORMAL, ESGOTO PREDIAL, DN 40 MM, JUNTA SOLDÁVEL, FORNECIDO E INSTALADO EM RAMAL DE DESCARGA OU RAMAL DE ESGOTO SANITÁRIO. AF_12/2014	9,00		0,00	0,00	0,00	0,00	13,96	125,64	125,64	0,00	0,00	125,64	0,00%				
14.9	1636	ORSE		JUNÇÃO SIMPLES EM PVC RÍGIDO C/ ANÉIS, PARA ESGOTO PRIMÁRIO, DIAM = 100 X 50MM	5,00		0,00	0,00	0,00	0,00	48,44	242,20	242,20	0,00	0,00	242,20	0,00%				
14.10	89834	SINAPI		JUNÇÃO SIMPLES, PVC, SERIE NORMAL, ESGOTO PREDIAL, DN 100 X 100 MM, JUNTA ELÁSTICA, FORNECIDO E INSTALADO EM PRUMADA DE ESGOTO SANITÁRIO OU VENTILAÇÃO. AF_12/2014	3,00		0,00	0,00	0,00	0,00	55,66	166,98	166,98	0,00	0,00	166,98	0,00%				
14.11	89707	SINAPI		CAIXA SIFONADA, PVC, DN 100 X 100 X 50 MM, JUNTA ELÁSTICA, FORNECIDA E INSTALADA EM RAMAL DE DESCARGA OU EM RAMAL DE ESGOTO SANITÁRIO. AF_12/2014	4,00		0,00	0,00	0,00	0,00	41,84	167,36	167,36	0,00	0,00	167,36	0,00%				
14.12	89709	SINAPI		RALO SIFONADO, PVC, DN 100 X 40 MM, JUNTA SOLDÁVEL, FORNECIDO E INSTALADO EM RAMAL DE DESCARGA OU EM RAMAL DE ESGOTO SANITÁRIO. AF_12/2014	4,00		0,00	0,00	0,00	0,00	18,07	72,28	72,28	0,00	0,00	72,28	0,00%				
14.13	C3738	SEINFRA		INSTALAÇÃO DE TUBO DE VENTILAÇÃO 50mm C/ PINTURA A CAL (C/ MATERIAL)	4,00		0,00	0,00	0,00	0,00	54,12	216,48	216,48	0,00	0,00	216,48	0,00%				
14.14	4883	ORSE		CAIXA DE INSPEÇÃO 0,60 X 0,60 X 0,60M	10,00		0,00	0,00	0,00	0,00	640,39	6.403,90	6.403,90	0,00	0,00	6.403,90	0,00%				
14.15	98109	SINAPI		CAIXA DE GORDURA ESPECIAL (CAPACIDADE: 312 L PARA ATÉ 146 PESSOAS SERVIDAS NO PICO), RETANGULAR, EM ALVENARIA COM BLOCOS DE CONCRETO, DIMENSÕES INTERNAS = 0,8X1,2 M, ALTURA INTERNA = 1 M. AF_12/2020	1,00		0,00	0,00	0,00	0,00	723,91	723,91	723,91	0,00	0,00	723,91	0,00%				
14.16	C-028	PRÓPRIO		TAMPA DE FERRO FUNDIDO	11,00		0,00	0,00	0,00	0,00	448,81	4.936,91	4.936,91	0,00	0,00	4.936,91	0,00%				
14.17	98099	SINAPI		SUMIDOURO RETANGULAR, EM ALVENARIA COM BLOCOS DE CONCRETO, DIMENSÕES INTERNAS: 1,0 X 3,0 X 3,0 M, ÁREA DE INFILTRAÇÃO: 25 M² (PARA 10 CONTRIBUINTES). AF_12/2020	4,00		0,00	0,00	0,00	0,00	4.111,13	16.444,52	16.444,52	0,00	0,00	16.444,52	0,00%				
14.18	98087	SINAPI		TANQUE SÉPTICO RETANGULAR, EM ALVENARIA COM BLOCOS DE CONCRETO, DIMENSÕES INTERNAS: 1,6 X 4,6 X 2,4 M, VOLUME ÚTIL: 14720 L (PARA 105 CONTRIBUINTES). AF_12/2020	1,00		0,00	0,00	0,00	0,00	10.317,70	10.317,70	10.317,70	0,00	0,00	10.317,70	0,00%				


ARBTRITRUM ENGENHARIA
42.876-135/0001-65
Gabriel H. Cavalcanti
Eng. CIVIL CREARPE 181931683-1


Wilza Alexandriny de C. R. Vianna
Secretaria de Educação
Porto Alegre, 15/07/2021 - GP
Página 13 de 20

Henrique Thyse P. Macário de Holanda
Arquiteta e Urbanista
CAU nº A285090-7

Nº MEDIÇÃO	ITEM	CÓDIGO	FONTE	PERÍODO DE MEDIÇÃO: 26/05/2023 A 30/06/2023	CONTRATADO			ACUMULADO ANTERIOR			MEDIÇÃO ATUAL			ACUMULADO INCLUINDO O PERÍODO			SALDO	[%]	
					UNID	CONTRATADO	BM 01	ACUMULADO ANTERIOR	MEDIDO NO PERÍODO	ACUMULADO INCLUINDO O PERÍODO	SALDO	PREVISTO		VALORES (R\$)	ACUMULADO ANTERIOR	MEDIDO NO PERÍODO			ACUMULADO INCLUINDO O PERÍODO
												QUANTIDADES	0,00%						
14.19	C4026	SEINFRA	SEINFRA	CAMALETA DE CONCRETO 20cm x 20cm C/ TAMPA EM CHAPA DE ALUMÍNIO CORRUGADO	M	8,42		0,00	0,00	0,00	8,42	R\$ 186,13	R\$ 1.567,21	R\$ -	R\$ -	R\$ 1.567,21	0,00%		
15.1	C1151	SEINFRA	SEINFRA	LOUÇAS, ACESSÓRIOS E METAS	UNID	2,00		0,00	0,00	0,00	2,00	R\$ 71,22	R\$ 142,44	R\$ -	R\$ -	R\$ 142,44	0,00%		
15.2	95470	SINAPI	SINAPI	VASO SANITÁRIO SIFONADO CONVENCIONAL COM LOUÇA BRANCA, INCLUSO CONJUNTO DE LIGAÇÃO PARA BACIA SANITÁRIA AJUSTÁVEL - FORNECIMENTO E INSTALAÇÃO. AF_30/2016	UNID	5,00		0,00	0,00	0,00	5,00	R\$ 283,30	R\$ 1.416,50	R\$ -	R\$ -	R\$ 1.416,50	0,00%		
15.3	99635	SINAPI	SINAPI	VÁLVULA DE DESCARGA METÁLICA, BASE 1 1/2", ACABAMENTO METÁLICO CROMADO - FORNECIMENTO E INSTALAÇÃO. AF_08/2021	UNID	5,00		0,00	0,00	0,00	5,00	R\$ 413,68	R\$ 2.068,40	R\$ -	R\$ -	R\$ 2.068,40	0,00%		
15.4	86931	SINAPI	SINAPI	VASO SANITÁRIO SIFONADO COM CAIXA ACOPLADA LOUÇA BRANCA, INCLUSO ENGATE FLEXÍVEL EM PLÁSTICO BRANCO, 1/2 X 40CM - FORNECIMENTO E INSTALAÇÃO. AF_01/2020	UNID	3,00		0,00	0,00	0,00	3,00	R\$ 455,12	R\$ 1.365,36	R\$ -	R\$ -	R\$ 1.365,36	0,00%		
15.5	100858	SINAPI	SINAPI	MICTÓRIO SIFONADO LOUÇA BRANCA -PADRÃO MÉDIO -FORNECIMENTO E INSTALAÇÃO. AF_01/2020	UNID	1,00		0,00	0,00	0,00	1,00	R\$ 719,23	R\$ 719,23	R\$ -	R\$ -	R\$ 719,23	0,00%		
15.6	86904	SINAPI	SINAPI	LAVATÓRIO LOUÇA BRANCA SUSPENSO, 29,5 X 39CM OU EQUIVALENTE, - FORNECIMENTO E INSTALAÇÃO. PADRÃO POPULAR - FORNECIMENTO E INSTALAÇÃO. AF_01/2020	UNID	5,00		0,00	0,00	0,00	5,00	R\$ 139,77	R\$ 698,85	R\$ -	R\$ -	R\$ 698,85	0,00%		
15.7	86901	SINAPI	SINAPI	CUBA DE EMBUTIR OVAL EM LOUÇA BRANCA, 35 X 50CM OU EQUIVALENTE - FORNECIMENTO E INSTALAÇÃO. AF_01/2020	UNID	6,00		0,00	0,00	0,00	6,00	R\$ 139,30	R\$ 835,80	R\$ -	R\$ -	R\$ 835,80	0,00%		
15.8	86906	SINAPI	SINAPI	TORNEIRA CROMADA DE MESA, 1/2"OU 3/4", PARA LAVATÓRIO, PADRÃO POPULAR - FORNECIMENTO E INSTALAÇÃO. AF_01/2020	UNID	11,00		0,00	0,00	0,00	11,00	R\$ 66,90	R\$ 735,90	R\$ -	R\$ -	R\$ 735,90	0,00%		
15.9	95544	SINAPI	SINAPI	PAPELEIRA DE PAREDE EM METAL CROMADO SEM TAMPA, INCLUSO FORNECIMENTO E INSTALAÇÃO. AF_01/2020	UNID	8,00		0,00	0,00	0,00	8,00	R\$ 58,33	R\$ 466,64	R\$ -	R\$ -	R\$ 466,64	0,00%		
15.10	100868	SINAPI	SINAPI	BARRA DE APOIO RETA, EM AÇO INOX POLIDO, COMPRIMENTO 80 CM, - FORNECIMENTO E INSTALAÇÃO. AF_01/2020	UNID	3,20		0,00	0,00	0,00	3,20	R\$ 379,69	R\$ 1.215,00	R\$ -	R\$ -	R\$ 1.215,00	0,00%		
15.11	100864	SINAPI	SINAPI	BARRA DE APOIO EM "L", EM AÇO INOX POLIDO 80 X 80 CM, FIXADA NA PAREDE - FORNECIMENTO E INSTALAÇÃO. AF_01/2020	UNID	3,20		0,00	0,00	0,00	3,20	R\$ 729,80	R\$ 2.335,36	R\$ -	R\$ -	R\$ 2.335,36	0,00%		
15.12	CB23	SEINFRA	SEINFRA	PORTA PAPEL TOALHA (DISPENSE)EM ABS	UNID	9,00		0,00	0,00	0,00	9,00	R\$ 53,58	R\$ 482,22	R\$ -	R\$ -	R\$ 482,22	0,00%		
15.13	95547	SINAPI	SINAPI	SABONETEIRA PLÁSTICA TIPO DISPENSER PARA SABONETE LÍQUIDO COM RESERVATÓRIO 800 A 1500 ML, INCLUSO FORNECIMENTO E INSTALAÇÃO. AF_01/2020	UNID	9,00		0,00	0,00	0,00	9,00	R\$ 73,94	R\$ 665,46	R\$ -	R\$ -	R\$ 665,46	0,00%		
15.14	86919	SINAPI	SINAPI	TANQUE DE LOUÇA BRANCA COM COLUNA, 30L OU EQUIVALENTE, INCLUSO SIFÃO FLEXÍVEL EM PVC, VÁLVULA METÁLICA E TORNEIRA DE METAL CROMADO PADRÃO MÉDIO - FORNECIMENTO E INSTALAÇÃO. AF_01/2020	UNID	1,00		0,00	0,00	0,00	1,00	R\$ 843,11	R\$ 843,11	R\$ -	R\$ -	R\$ 843,11	0,00%		
15.15	86936	SINAPI	SINAPI	CUBA DE EMBUTIR DE AÇO INOXÍVEL MÉDIA, INCLUSO VÁLVULA TIPO AMERICANA E SIFÃO TIPO GARRAFA EM METAL CROMADO - FORNECIMENTO E INSTALAÇÃO. AF_01/2020	UNID	4,00		0,00	0,00	0,00	4,00	R\$ 537,61	R\$ 2.110,44	R\$ -	R\$ -	R\$ 2.110,44	0,00%		
15.16	86909	SINAPI	SINAPI	TORNEIRA CROMADA TUBO MÓVEL, DE MESA, 1/2"OU 3/4", PARA PIA DE COZINHA, PADRÃO ALTO - FORNECIMENTO E INSTALAÇÃO. AF_01/2020	UNID	5,00		0,00	0,00	0,00	5,00	R\$ 116,25	R\$ 581,25	R\$ -	R\$ -	R\$ 581,25	0,00%		


ARBITRUM ENGENHARIA
 42.876-18570001-65
 Gabriel H. Cavalcanti
 Eng. Civil CREA-PE181931683-1


Wilza Alexandre de R. Viúviro
 Secretária de Administração
 Port. nº 0007021-CP
 Página 14 de 20


Herivelton Hayse P. Macário de Holanda
 Arquiteta e Urbanista
 CAU nº A2850907

Nº MEDIÇÃO	ITEM	CÓDIGO	FONTE	DESCRIÇÃO	UNID	CONTRATADO		QUANTIDADES		ACUMULADO ANTERIOR		ACUMULADO INCLUINDO O PERÍODO		MEDIÇÃO ATUAL		ACUMULADO INCLUINDO O PERÍODO		VALORES (R\$)		SALDO	SALDO	%				
						CONTRATADO	BIM 01	ACUMULADO ANTERIOR	MEDIDO NO PERÍODO	ACUMULADO ANTERIOR	MEDIDO NO PERÍODO	PREVISTO	UNITÁRIO	ACUMULADO ANTERIOR	MEDIDO NO PERÍODO	ACUMULADO INCLUINDO O PERÍODO	ACUMULADO INCLUINDO O PERÍODO	ACUMULADO ANTERIOR	MEDIDO NO PERÍODO				ACUMULADO INCLUINDO O PERÍODO	ACUMULADO ANTERIOR	MEDIDO NO PERÍODO	ACUMULADO INCLUINDO O PERÍODO
						RS	RS	RS	RS	RS	RS	RS	RS	RS	RS	RS	RS	RS	RS				RS	RS	RS	RS
1				PERÍODO DE MEDIÇÃO: 26/05/2023 A 30/06/2023				1.911.240,32		0,00%		199.274,70	10,43%	199.274,70	10,43%	199.274,70	10,43%	199.274,70	10,43%	199.274,70	1.711.965,62	89,57%				
15.17	86936	SINAPI		CUBA DE EMBUTIR DE AÇO INOXIDÁVEL MÉDIA, INCLUSO VÁLVULA TIPO AMERICANA E SIFÃO TIPO GARRAFA EM METAL CROMADO - FORNECIMENTO E INSTALAÇÃO. AF_01/2020	UND	2,00		0,00		0,00	2,00		0,00	2,00	RS 527,61	RS 1.055,22	RS -	RS -	RS -	RS -	RS 1.055,22	0,00%				
15.18	C2507	SEINFRA		TORNEIRA ELÉTRICA AUTOMÁTICA 220V-2800W (INSTALADO)	UND	1,00		0,00		0,00	1,00		0,00	1,00	RS 160,60	RS 160,60	RS -	RS -	RS -	RS -	RS 160,60	0,00%				
15.19	100860	SINAPI		CHUVEIRO ELÉTRICO COM LUMI CORPO PLÁSTICO, TIPO DUCHA - FORNECIMENTO E INSTALAÇÃO. AF_01/2020	UND	1,00		0,00		0,00	1,00		0,00	1,00	RS 99,35	RS 99,35	RS -	RS -	RS -	RS -	RS 99,35	0,00%				
15.20	86915	SINAPI		TORNEIRA CROMADA DE MESA, 1/2" OU 3/4", PARA LAVATÓRIO, PADRÃO MÉDIO - FORNECIMENTO E INSTALAÇÃO. AF_01/2020	UND	5,00		0,00		0,00	5,00		0,00	5,00	RS 128,05	RS 640,25	RS -	RS -	RS -	RS -	RS 640,25	0,00%				
16				INSTALAÇÃO DE GÁS COMBUSTÍVEL											RS 3.638,90	RS 3.638,90	RS -	RS -	RS -	RS -	RS 3.638,90	0,00%				
16.1	94970	SINAPI		CONCRETO FCK = 20MPa, TRAÇO 1:2:7,3 (EM MASSA SECA DE CIMENTO/ AREIA MÉDIA/ BRITA 1) - PREPARO MECÂNICO COM BETONEIRA 600 L. AF_05/2021	M3	0,80		0,00		0,00	0,80		0,00	0,80	RS 456,13	RS 364,90	RS -	RS -	RS -	RS -	RS 364,90	0,00%				
16.2	91341	SINAPI		PORTA EM ALUMÍNIO DE ABRIR TIPO VENEZIANA COM GUARNIÇÃO, FIXAÇÃO COM PARAFUSOS - FORNECIMENTO E INSTALAÇÃO. AF_12/2019	M2	0,16		0,00		0,00	0,16		0,00	0,16	RS 479,04	RS 76,64	RS -	RS -	RS -	RS -	RS 76,64	0,00%				
16.3	92688	SINAPI		TUBO DE AÇO GALVANIZADO COM COSTURA, CLASSE MÉDIA, CONEXÃO ROSQUEADA, DN 20 (3/4") - INSTALADO EM RAMAIS E SUB-RAMAS DE GÁS - FORNECIMENTO E INSTALAÇÃO. AF_10/2020	M	7,20		0,00		0,00	7,20		0,00	7,20	RS 41,40	RS 296,08	RS -	RS -	RS -	RS -	RS 296,08	0,00%				
16.4	CD941	SEINFRA		COTOVELO AÇO GALV. D= 20mm (3/4")	UND	2,00		0,00		0,00	2,00		0,00	2,00	RS 24,19	RS 48,38	RS -	RS -	RS -	RS -	RS 48,38	0,00%				
16.5	CI250	SEINFRA		ENVELOPE DE CONCRETO P/PROTEÇÃO DE TUBO PVC ENTERRADO	M	7,28		0,00		0,00	7,28		0,00	7,28	RS 16,73	RS 121,79	RS -	RS -	RS -	RS -	RS 121,79	0,00%				
16.6				Regulador 3ª estágio com manômetro											RS 1.287,45	RS 1.287,45	RS -	RS -	RS -	RS -	RS 1.287,45	0,00%				
16.6.1	9092	ORSE		REGULADOR DE ALTA PRESSÃO, D=28MM, TIPO FISHER, CLASSE 300, 1ª ESTÁGIO (INSTALAÇÃO GÁS)	UND	1,00		0,00		0,00	1,00		0,00	1,00	RS 603,22	RS 603,22	RS -	RS -	RS -	RS -	RS 603,22	0,00%				
16.6.2	8980	ORSE		MANÔMETRO O A 300 PSI, CONEXÃO 1/4" BSP - FORNECIMENTO E INSTALAÇÃO	UND	1,00		0,00		0,00	1,00		0,00	1,00	RS 187,87	RS 187,87	RS -	RS -	RS -	RS -	RS 187,87	0,00%				
16.6.3	92694	ORSE		NIPLE EM FERRO GALVANIZADO, CONEXÃO ROSQUEADA, DN 20 (3/4"), INSTALADO EM RAMAIS E SUB-RAMAS DE GÁS - FORNECIMENTO E INSTALAÇÃO. AF_10/2020	UND	6,00		0,00		0,00	6,00		0,00	6,00	RS 21,16	RS 126,96	RS -	RS -	RS -	RS -	RS 126,96	0,00%				
16.6.4	92692	ORSE		NIPLE EM FERRO GALVANIZADO, CONEXÃO ROSQUEADA, DN 15 (1/2"), INSTALADO EM RAMAIS E SUB-RAMAS DE GÁS - FORNECIMENTO E INSTALAÇÃO. AF_10/2020	UND	2,00		0,00		0,00	2,00		0,00	2,00	RS 13,51	RS 27,02	RS -	RS -	RS -	RS -	RS 27,02	0,00%				
16.6.5	92905	ORSE		UNIÃO EM FERRO GALVANIZADO, CONEXÃO ROSQUEADA, DN 20 (3/4"), INSTALADO EM RAMAIS E SUB-RAMAS DE GÁS - FORNECIMENTO E INSTALAÇÃO. AF_10/2020	UND	3,00		0,00		0,00	3,00		0,00	3,00	RS 46,50	RS 139,50	RS -	RS -	RS -	RS -	RS 139,50	0,00%				
16.6.6	10340	ORSE		VÁLVULA DE ESFERA 3/4" NPT	UND	2,00		0,00		0,00	2,00		0,00	2,00	RS 39,99	RS 79,98	RS -	RS -	RS -	RS -	RS 79,98	0,00%				
16.6.7	92953	ORSE		LUBA DE REDUÇÃO, EM FERRO GALVANIZADO, 3/4" X 1/2", CONEXÃO ROSQUEADA, INSTALADO EM RAMAIS E SUB-RAMAS DE GÁS - FORNECIMENTO E INSTALAÇÃO. AF_10/2020	UND	2,00		0,00		0,00	2,00		0,00	2,00	RS 22,96	RS 45,92	RS -	RS -	RS -	RS -	RS 45,92	0,00%				
16.6.8	10340	ORSE		VÁLVULA DE ESFERA 3/4" NPT	UND	1,00		0,00		0,00	1,00		0,00	1,00	RS 39,99	RS 39,99	RS -	RS -	RS -	RS -	RS 39,99	0,00%				
16.6.9	10574	ORSE		FORNECIMENTO E ASENTAMENTO DE BUCHA DE REDUÇÃO DE FERRO GALVANIZADO DE 1/2" X 1/4"	UND	1,00		0,00		0,00	1,00		0,00	1,00	RS 13,96	RS 13,96	RS -	RS -	RS -	RS -	RS 13,96	0,00%				
16.6.10	1009	ORSE		FORNECIMENTO E ASENTAMENTO DE TE DE REDUÇÃO DE FERRO GALVANIZADO DE 3/4" X 1/2"	UND	1,00		0,00		0,00	1,00		0,00	1,00	RS 23,03	RS 23,03	RS -	RS -	RS -	RS -	RS 23,03	0,00%				
16.7				Regulador 2ª estágio com registro											RS 1.441,66	RS 1.441,66	RS -	RS -	RS -	RS -	RS 1.441,66	0,00%				

Wílza Alexandre de A. Viçoso
Secretária de Fiscalização
Página 15 de 20 art. nº 01/2021-GF

Arbitrium Engenharia
42.876.135/0001-65
Gabriel H. Cavalcanti
Eng. Civil CREA-PE 181931683-1

Hervellin Thyaysse P. Macário de Holanda
Arquiteta e Urbanista
CAU nº A285090-7

Nº MEDIÇÃO	ITEM	CÓDIGO	FONTE	PERÍODO DE MEDIÇÃO: 26/05/2023 A 30/06/2023	CONTRATADO		QUANTIDADES		ACUMULADO ANTERIOR		MEDIÇÃO ATUAL		ACUMULADO INCLUINDO O PERÍODO		SALDO				
					CONTRATADO	BM 01	ACUMULADO ANTERIOR	MEDIDO NO PERÍODO	ACUMULADO INCLUINDO O PERÍODO	SALDO	PREVISTO		ACUMULADO ANTERIOR	MEDIDO NO PERÍODO	ACUMULADO INCLUINDO O PERÍODO	SALDO	SALDO	SALDO	SALDO
											UNITÁRIO	TOTAL							
1					RS			1.911.240,32	RS	0,00%	RS	199.274,70	10,43%	RS	199.274,70	10,43%	RS	1.711.965,62	89,57%
16.7.1	REGULADOR DE BAIXA PRESSÃO, D=15MM, TIPO FISHER, CLASSE 300, 2ª ESTÁGIO (INSTALAÇÃO GÁS)	9093	ORSE		UND	2,00		0,00		0,00	2,00	RS 568,81	RS 1.137,62	RS	RS	RS	RS	1.137,62	0,00%
16.7.2	NIPLE EM FERRO GALVANIZADO, CONEXÃO ROSQUEADA, DN 15 (1/2"), INSTALADO EM RAMAIS E SUB-RAMAS DE GÁS - FORNECIMENTO E INSTALAÇÃO. AF_10/2020	92692	SINAPI		UND	1,00		0,00		0,00	1,00	RS 13,51	RS 13,51	RS	RS	RS	RS	13,51	0,00%
16.7.3	NIPLE EM FERRO GALVANIZADO, CONEXÃO ROSQUEADA, DN 15 (1/2"), INSTALADO EM RAMAIS E SUB-RAMAS DE GÁS - FORNECIMENTO E INSTALAÇÃO. AF_10/2020	92692	SINAPI		UND	1,00		0,00		0,00	1,00	RS 13,51	RS 13,51	RS	RS	RS	RS	13,51	0,00%
16.7.4	JOELHO 45 GRAUS, EM FERRO GALVANIZADO, CONEXÃO ROSQUEADA, DN 15 (1/2"), INSTALADO EM RAMAIS E SUB-RAMAS DE GÁS - FORNECIMENTO E INSTALAÇÃO. AF_10/2020	92698	SINAPI		UND	1,00		0,00		0,00	1,00	RS 19,92	RS 19,92	RS	RS	RS	RS	19,92	0,00%
16.7.5	PIG TAIL OU CHICOTE FLEXÍVEL DE COBRE, B-190, PARA CONDIÇÃO DE GÁS	7838	ORSE		UND	1,00		0,00		0,00	1,00	RS 47,72	RS 47,72	RS	RS	RS	RS	47,72	0,00%
16.7.6	REGISTRO OU REGULADOR DE GÁS DE COZINHA - FORNECIMENTO E INSTALAÇÃO. AF_08/2021	103029	SINAPI		UND	1,00		0,00		0,00	1,00	RS 47,31	RS 47,31	RS	RS	RS	RS	47,31	0,00%
16.7.7	LUVA COM REDUÇÃO, EM AÇO, CONEXÃO SOLDADA, DN 20 X 15 MM (3/4" X 1/2"), INSTALADO EM RAMAIS E SUB-RAMAS DE GÁS - FORNECIMENTO E INSTALAÇÃO. AF_10/2020	97541	SINAPI		UND	1,00		0,00		0,00	1,00	RS 35,17	RS 35,17	RS	RS	RS	RS	35,17	0,00%
16.7.8	PLACA DE SINALIZAÇÃO DE SEGURANÇA CONTRA INCÊNDIO, FOTOLUMINESCENTE, RETANGULAR, *12 X 40" CM, EM PVC *2" MM ANTI-CHAMAS (SÍMBOLOS, CORES E PICTOGRAMAS CONFORME NBR 13434)	11852	ORSE		UND	2,00		0,00		0,00	2,00	RS 63,45	RS 126,90	RS	RS	RS	RS	126,90	0,00%
17	SISTEMA DE PROTEÇÃO CONTRA INCÊNDIO											RS 3.189,56	RS 3.189,56	RS	RS	RS	RS	3.189,56	0,00%
17.1	EXTINTOR DE INCÊNDIO PORTÁTIL COM CARGA DE PIS DE 6 KG, CLASSE BC - FORNECIMENTO E INSTALAÇÃO. AF_10/2020_P	101909	SINAPI		UND	5,00		0,00		0,00	5,00	RS 289,61	RS 1.448,05	RS	RS	RS	RS	1.448,05	0,00%
17.2	LUMINÁRIA DE EMERGÊNCIA, COM 30 LÂMPADAS LED DE 2 W, SEM REATOR - FORNECIMENTO E INSTALAÇÃO. AF_02/2020	97599	SINAPI		UND	16,00		0,00		0,00	16,00	RS 30,60	RS 489,60	RS	RS	RS	RS	489,60	0,00%
17.3	SINALIZAÇÃO HORIZONTAL RODoviÁRIA, COM TINTA RETROREFLETIVA À BASE DE RESINA ACRÍLICA COM MICROESFERAS DE VIDRO	11688	ORSE		M2	5,00		0,00		0,00	5,00	RS 34,29	RS 171,45	RS	RS	RS	RS	171,45	0,00%
17.4	PLACA DE SINALIZAÇÃO DE SEGURANÇA CONTRA INCÊNDIO, FOTOLUMINESCENTE, QUADRADA, *20 X 20" CM, EM PVC *2" MM ANTI-CHAMAS (SÍMBOLOS, CORES E PICTOGRAMAS CONFORME NBR 13434)	12137	ORSE		UND	21,00		0,00		0,00	21,00	RS 55,26	RS 1.160,46	RS	RS	RS	RS	1.160,46	0,00%
18.1	INSTALAÇÕES ELÉTRICAS E TELEFÔNICAS 220V											RS 90.489,56	RS 90.489,56	RS	RS	RS	RS	90.489,56	0,00%
18.1.1	QUADRO DE DISTRIBUIÇÃO DE ENERGIA EM CHAPA DE AÇO GALVANIZADO, PARA 12 DISJUNTORES TERMOMAGNÉTICOS MONOPOLARES, COM BARRAMENTO TRIFÁSICO E NEUTRO - FORNECIMENTO E INSTALAÇÃO	83463	SINAPI		UND	2,00		0,00		0,00	2,00	RS 466,98	RS 933,96	RS	RS	RS	RS	933,96	0,00%
18.1.2	QUADRO DE DISTRIBUIÇÃO DE ENERGIA DE EMBUTIR, EM CHAPA METÁLICA, PARA 18 DISJUNTORES TERMOMAGNÉTICOS MONOPOLARES, COM BARRAMENTO TRIFÁSICO E NEUTRO, FORNECIMENTO E INSTALAÇÃO	74131/004	SINAPI		UND	1,00		0,00		0,00	1,00	RS 601,54	RS 601,54	RS	RS	RS	RS	601,54	0,00%

ARBTRIUUM-ENGENHARIA
42.876-95/0001-65
Gabriel H. Cavalcanti
Eng. Civil CREA-PE181931683-1

Wílza Alexandrino de O. Vianna
Secretária de Educação
Página 16 de 20 - Port. nº 017/2021-GF

Herivelton Thyse P. Macário de Holanda
Arquiteta e Urbanista
CAU nº A285090-7

ITEM	CÓDIGO	FONTE	PERÍODO DE MEDIÇÃO: 26/05/2023 A 30/06/2023	CONTRATADO		ACUMULADO ANTERIOR		MEDIÇÃO ATUAL		ACUMULADO INCLUINDO O PERÍODO		SALDO			
				UNID	BIM 01	ACUMULADO ANTERIOR	MEDIDO NO PERÍODO	ACUMULADO INCLUINDO O PERÍODO	SALDO	VALORES (R\$)		ACUMULADO INCLUINDO O PERÍODO	SALDO	SALDO	%
										QUANTIDADES	R\$				
				CONTRATADO	BIM 01	ACUMULADO ANTERIOR	MEDIDO NO PERÍODO	ACUMULADO INCLUINDO O PERÍODO	SALDO	ACUMULADO ANTERIOR	MEDIDO NO PERÍODO	ACUMULADO INCLUINDO O PERÍODO	SALDO	ACUMULADO INCLUINDO O PERÍODO	ACUMULADO INCLUINDO O PERÍODO
18.1.3	100560	SINAPI	QUADRO DE DISTRIBUIÇÃO PARA TELEFONE N.2, 20X20X120 EM CHAPA METÁLICA DE EMBUTIR, SEM ACESSÓRIOS, PADRÃO TELERBAS, FORNECIMENTO E INSTALAÇÃO. AF_11/2019	UND		0,00	1,00	0,00	1,00	0,00	106,48	106,48	0,00	106,48	0,00%
18.1.4	C3579	SEINFRA	QUADRO DE MEDIÇÃO PADRÃO COELCE - PADRÃO POPULAR	UND		0,00	1,00	0,00	1,00	0,00	90,61	90,61	0,00	90,61	0,00%
18.1.5	8633	ORSE	DISJUNTOR TERMOMAGNETICO MONOPOLAR 10 A, PADRÃO DIN (LINHA BRANCA) CURVA DE DISPARO B, CORRENTE DE INTERRUÇÃO SKA, REF.: SIEMENS 5 SXI OU SIMILAR.	UND		0,00	6,00	0,00	6,00	0,00	17,93	107,58	0,00	107,58	0,00%
18.1.6	9518	ORSE	DISJUNTOR TERMOMAGNETICO MONOPOLAR 25 A, PADRÃO DIN (LINHA BRANCA), CURVA DE DISPARO B, CORRENTE DE INTERRUÇÃO SKA, REF.: SIEMENS 5 SXI OU SIMILAR.	UND		0,00	1,00	0,00	1,00	0,00	19,42	19,42	0,00	19,42	0,00%
18.1.7	10315	ORSE	DISJUNTOR TERMOMAGNETICO MONOPOLAR 32 A, PADRÃO DIN (EUROPEU - LINHA BRANCA)	UND		0,00	2,00	0,00	2,00	0,00	21,14	42,28	0,00	42,28	0,00%
18.1.8	C4562	SEINFRA	DISPOSITIVO DE PROTEÇÃO CONTRA SURTOS DE TENSÃO - DPS1 - 40	UND		0,00	4,00	0,00	4,00	0,00	118,35	473,40	0,00	473,40	0,00%
18.1.9	8484	ORSE	DISJUNTOR TERMOMAGNETICO BIPOLAR 10 A, PADRÃO DIN (LINHA BRANCA)	UND		0,00	34,00	0,00	34,00	0,00	49,87	1.695,58	0,00	1.695,58	0,00%
18.1.10	8485	ORSE	DISJUNTOR TERMOMAGNETICO BIPOLAR 13 A, PADRÃO NEMA (LINHA BRANCA)	UND		0,00	7,00	0,00	7,00	0,00	73,73	516,11	0,00	516,11	0,00%
18.1.11	7995	ORSE	DISJUNTOR TERMOMAGNETICO BIPOLAR 40 A, PADRÃO DIN (EUROPEU - LINHA BRANCA), CURVA C, CORRENTE SKA	UND		0,00	1,00	0,00	1,00	0,00	71,83	71,83	0,00	71,83	0,00%
18.1.12	74130/006	SINAPI	DISJUNTOR TERMOMAGNETICO TRIPOLAR PADRÃO NEMA (AMERICANO) 125 A 150A 240V, FORNECIMENTO E INSTALAÇÃO	UND		0,00	1,00	0,00	1,00	0,00	426,12	426,12	0,00	426,12	0,00%
18.2			ELETRODUTOS E ACESSÓRIOS												
18.2.1	91854	SINAPI	ELETRODUTO FLEXÍVEL CORRUGADO, PVC, DN 25 MM (3/4"), PARA REDE ENTERRADA EM PAREDE - FORNECIMENTO E INSTALAÇÃO. AF_12/2015	M		0,00	593,30	0,00	593,30	0,00	9,22	5.470,22	0,00	5.470,22	0,00%
18.2.2	91856	SINAPI	ELETRODUTO FLEXÍVEL CORRUGADO, PVC, DN 32 MM (1"), PARA CIRCUITOS TERMINAIS, INSTALADO EM PAREDE - FORNECIMENTO E INSTALAÇÃO. AF_12/2015	M		0,00	199,50	0,00	199,50	0,00	12,16	2.425,92	0,00	2.425,92	0,00%
18.2.3	93008	SINAPI	ELETRODUTO RÍGIDO ROSCÁVEL, PVC, DN 50 MM (1 1/2"), PARA REDE ENTERRADA DE DISTRIBUIÇÃO DE ENERGIA ELÉTRICA - FORNECIMENTO E INSTALAÇÃO. AF_12/2021	M		0,00	159,90	0,00	159,90	0,00	18,53	2.962,94	0,00	2.962,94	0,00%
18.2.4	93009	SINAPI	ELETRODUTO RÍGIDO ROSCÁVEL, PVC, DN 60 MM (2"), PARA REDE ENTERRADA DE DISTRIBUIÇÃO DE ENERGIA ELÉTRICA - FORNECIMENTO E INSTALAÇÃO. AF_12/2021	M		0,00	52,40	0,00	52,40	0,00	27,93	1.463,53	0,00	1.463,53	0,00%
18.2.5	93011	SINAPI	ELETRODUTO RÍGIDO ROSCÁVEL, PVC, DN 85 MM (3"), PARA REDE ENTERRADA DE DISTRIBUIÇÃO DE ENERGIA ELÉTRICA - FORNECIMENTO E INSTALAÇÃO. AF_12/2021	M		0,00	80,00	0,00	80,00	0,00	48,24	3.859,20	0,00	3.859,20	0,00%
18.2.6	92662	SINAPI	LUVA, EM FERRO GALVANIZADO, CONEXÃO ROSQUEADA, DN 40 (1 1/2"), INSTALADO EM REDE DE ALIMENTAÇÃO PARA SPRINKLER - FORNECIMENTO E INSTALAÇÃO. AF_10/2020	UND		0,00	9,00	0,00	9,00	0,00	38,85	349,65	0,00	349,65	0,00%
18.2.7	92693	SINAPI	LUVA, EM FERRO GALVANIZADO, CONEXÃO ROSQUEADA, DN 15 (1/2"), INSTALADO EM RAMAIS E SUB-RAMAIS DE GÁS - FORNECIMENTO E INSTALAÇÃO. AF_10/2020	UND		0,00	2,00	0,00	2,00	0,00	13,93	27,86	0,00	27,86	0,00%

ARBITRIUM ENGENHARIA
42.876/13570001-65
Gabriel H. Cavalcanti
Eng. Civil CREA-PE 181931683-1

Wliza Alexandra de R. Vianna
Secretaria de Educação
Port. n° 04/2021-CP

Harvelin Thyse P. Macário de Holanda
Arquiteta e Urbanista
CAU n° A285090-7

ITEM	CÓDIGO	FONTE	PERÍODO DE MEDIÇÃO: 26/05/2023 a 30/06/2023	CONTRATADO		ACUMULADO ANTERIOR		MEDIÇÃO ATUAL		ACUMULADO INCLUINDO O PERÍODO		SALDO				
				UNID	CONTRATADO	BIM 01	ACUMULADO ANTERIOR	MEDIDO NO PERÍODO	ACUMULADO INCLUINDO O PERÍODO	VALORES (R\$)		ACUMULADO ANTERIOR	MEDIDO NO PERÍODO	ACUMULADO INCLUINDO O PERÍODO	SALDO	[N]
										R\$	%					
18.2.8	83446	SINAPI	CAIXA DE PASSAGEM 30X30X40 COM TAMPA E DRENO BRITA	UND	9,00		0,00	9,00	R\$ 213,39	R\$ 1.920,51	R\$ -	R\$ -	R\$ 1.920,51	0,00%		
18.2.9	83446	SINAPI	CAIXA DE PASSAGEM 30X30X40 COM TAMPA E DRENO BRITA	UND	5,00		0,00	5,00	R\$ 213,39	R\$ 1.066,95	R\$ -	R\$ -	R\$ 1.066,95	0,00%		
18.2.10	91944	SINAPI	CAIXA RETANGULAR 4" X 4" BAIXA (0,30 M DO PISO), PVC, INSTALADA EM PAREDE - FORNECIMENTO E INSTALAÇÃO. AF_12/2015	UND	5,00		0,00	5,00	R\$ 13,31	R\$ 66,55	R\$ -	R\$ -	R\$ 66,55	0,00%		
18.2.11	91941	SINAPI	CAIXA RETANGULAR 4" X 2" BAIXA (0,30 M DO PISO), PVC, INSTALADA EM PAREDE - FORNECIMENTO E INSTALAÇÃO. AF_12/2015	UND	88,00		0,00	88,00	R\$ 9,56	R\$ 841,28	R\$ -	R\$ -	R\$ 841,28	0,00%		
18.2.12	91937	SINAPI	CAIXA OCTOGONAL 3" X 3" - PVC, INSTALADA EM LAJE FORNECIMENTO E INSTALAÇÃO. AF_12/2015	UND	147,00		0,00	147,00	R\$ 11,01	R\$ 1.618,47	R\$ -	R\$ -	R\$ 1.618,47	0,00%		
18.2.13	CO871	SEINFRA	CAHALETA PLÁSTICA (110 X 20MM), SISTEMA "X" CABOS E FIOS (CONDUTORES)	M	2,00		0,00	2,00	R\$ 64,97	R\$ 129,94	R\$ -	R\$ -	R\$ 129,94	0,00%		
18.3									R\$ 32.352,97	R\$ 32.352,97	R\$ -	R\$ -	R\$ 32.352,97	0,00%		
18.3.1	91924	SINAPI	CABO DE COBRE FLEXÍVEL ISOLADO, 1,5 MM², ANTI-CHAMA 450/750 V, PARA CIRCUITOS TERMINAIS - FORNECIMENTO E INSTALAÇÃO. AF_12/2015	M	1520,00		0,00	1520,00	R\$ 2,90	R\$ 4.408,00	R\$ -	R\$ -	R\$ 4.408,00	0,00%		
18.3.2	91926	SINAPI	CABO DE COBRE FLEXÍVEL ISOLADO, 2,5 MM², ANTI-CHAMA 450/750 V, PARA CIRCUITOS TERMINAIS - FORNECIMENTO E INSTALAÇÃO. AF_12/2015	M	2357,20		0,00	2357,20	R\$ 4,21	R\$ 9.923,81	R\$ -	R\$ -	R\$ 9.923,81	0,00%		
18.3.3	92983	SINAPI	CABO DE COBRE FLEXÍVEL ISOLADO, 25 MM², ANTI-CHAMA 450/750 V, PARA DISTRIBUIÇÃO - FORNECIMENTO E INSTALAÇÃO. AF_12/2015	M	56,80		0,00	56,80	R\$ 27,58	R\$ 1.566,54	R\$ -	R\$ -	R\$ 1.566,54	0,00%		
18.3.4	92987	SINAPI	CABO DE COBRE FLEXÍVEL ISOLADO, 50 MM², ANTI-CHAMA 450/750 V, PARA DISTRIBUIÇÃO - FORNECIMENTO E INSTALAÇÃO. AF_12/2015	M	113,60		0,00	113,60	R\$ 54,06	R\$ 6.141,21	R\$ -	R\$ -	R\$ 6.141,21	0,00%		
18.3.5	92991	SINAPI	CABO DE COBRE FLEXÍVEL ISOLADO, 95 MM², ANTI-CHAMA 450/750 V, PARA DISTRIBUIÇÃO - FORNECIMENTO E INSTALAÇÃO. AF_12/2015	M	12,90		0,00	12,90	R\$ 103,78	R\$ 1.338,76	R\$ -	R\$ -	R\$ 1.338,76	0,00%		
18.3.6	92995	SINAPI	CABO DE COBRE FLEXÍVEL ISOLADO, 150 MM², ANTI-CHAMA 450/750 V, PARA DISTRIBUIÇÃO - FORNECIMENTO E INSTALAÇÃO. AF_12/2015	M	51,60		0,00	51,60	R\$ 156,25	R\$ 8.062,50	R\$ -	R\$ -	R\$ 8.062,50	0,00%		
18.3.7	96281	SINAPI	CABO TELEFÔNICO CCI-50 2 PARES, SEM BLINDAGEM, INSTALADO EM DISTRIBUIÇÃO DE EDIFICAÇÃO RESIDENCIAL - FORNECIMENTO E INSTALAÇÃO. AF_11/2019	M	52,60		0,00	52,60	R\$ 7,62	R\$ 400,81	R\$ -	R\$ -	R\$ 400,81	0,00%		
18.3.8	CO560	SEINFRA	CABO TELEFÔNICO CCE - 2	M	53,60		0,00	53,60	R\$ 9,54	R\$ 511,34	R\$ -	R\$ -	R\$ 511,34	0,00%		
18.4									R\$ 30.808,66	R\$ 30.808,66	R\$ -	R\$ -	R\$ 30.808,66	0,00%		
18.4.1	92000	SINAPI	TOMADA BAIXA DE EMBUTIR (1 MÓDULO), 2P+T 30 A, INCLUINDO SUPORTE E PLACA - FORNECIMENTO E INSTALAÇÃO. AF_12/2015	UND	56,00		0,00	56,00	R\$ 26,54	R\$ 1.486,24	R\$ -	R\$ -	R\$ 1.486,24	0,00%		
18.4.2	92001	SINAPI	TOMADA BAIXA DE EMBUTIR (1 MÓDULO), 2P+T 20 A, INCLUINDO SUPORTE E PLACA - FORNECIMENTO E INSTALAÇÃO. AF_12/2015	UND	4,00		0,00	4,00	R\$ 28,89	R\$ 115,56	R\$ -	R\$ -	R\$ 115,56	0,00%		
18.4.3	91953	SINAPI	INTERRUPTOR SIMPLES (1 MÓDULO), 10A/250V, INCLUINDO SUPORTE E PLACA - FORNECIMENTO E INSTALAÇÃO. AF_12/2015	UND	7,00		0,00	7,00	R\$ 25,09	R\$ 175,63	R\$ -	R\$ -	R\$ 175,63	0,00%		
18.4.4	91959	SINAPI	INTERRUPTOR SIMPLES (2 MÓDULOS), 10A/250V, INCLUINDO SUPORTE E PLACA - FORNECIMENTO E INSTALAÇÃO. AF_12/2015	UND	1,00		0,00	1,00	R\$ 39,75	R\$ 39,75	R\$ -	R\$ -	R\$ 39,75	0,00%		
18.4.5	91967	SINAPI	INTERRUPTOR SIMPLES (3 MÓDULOS), 10A/250V, INCLUINDO SUPORTE E PLACA - FORNECIMENTO E INSTALAÇÃO. AF_12/2015	UND	11,00		0,00	11,00	R\$ 54,38	R\$ 598,18	R\$ -	R\$ -	R\$ 598,18	0,00%		

ARBTRIUUM ENGENHARIA
42.876 194/0001-65
Gabriel H. Cavaicanti
Eng. Civil CREA-PE181931683-

Wilza ALEXANDRE DE C. R. VASCONCELOS
Secretária de Planejamento
Port. nº 418/2021-GP
Página 18 de 20

Herivelton Thyse P. Macário de Holanda
Arquiteta e Urbanista
CAU nº A285090-7

ITEM	CÓDIGO	FONTE	DESCRIÇÃO	CONTRATADO		ACUMULADO ANTERIOR		MEDIÇÃO ATUAL		ACUMULADO INCLUINDO O PERÍODO		SALDO						
				UNID	CONTRATADO	BIM 01	ACUMULADO ANTERIOR	MEDIDO NO PERÍODO	ACUMULADO INCLUINDO O PERÍODO	R\$	0,00%	VALORES (R\$)		R\$	10,43%	R\$	1,711.965,62	89,57%
												PREVISTO	TOTAL					
18.4.6	92023	SINAPI	INTERRUPTOR SIMPLIS (1 MÓDULO) COM 1 TOMADA DE EMBUTIR 2P+T 10 A, INCLUINDO SUPORTE E PLACA - FORNECIMENTO E INSTALAÇÃO. AF_12/2015	UND	3,00		0,00	0,00	R\$	44,37	R\$	133,11	R\$	-	R\$	133,11	0,00%	
18.4.7	C2798	SEINFRA	TAMPA CEGA PLÁSTICA, SISTEMA "x"	UND	7,00		0,00	0,00	R\$	12,17	R\$	85,19	R\$	-	R\$	85,19	0,00%	
18.4.8	12022	ORSE	LUMINÁRIA DE EMBUTIR ABERTA PARA LÂMPADA FLUORESCENTE 32/40W OU TUBO LED 2 X 18/20 W (TECNOLOGIA REF-FLE-8157/232 OU SIMILAR), COMPLETA, COM LÂMPADA TUBO LED - REV 01	UND	74,00		0,00	0,00	R\$	303,35	R\$	22.447,90	R\$	-	R\$	22.447,90	0,00%	
18.4.9	C1861	SEINFRA	LUMINÁRIA FLUORESCENTE COMPLETA (2 X 16 JW	UND	3,00		0,00	0,00	R\$	96,08	R\$	288,24	R\$	-	R\$	288,24	0,00%	
18.4.10	C2045	SEINFRA	PROJETOR EM ALUMÍNIO, C/ LÂMPADA DE VAPOR METÁLICO E FOTOCÉLULA ATÉ 400W	UND	13,00		0,00	0,00	R\$	381,82	R\$	4.963,66	R\$	-	R\$	4.963,66	0,00%	
18.4.11	98307	SINAPI	TOMADA DE REDE R45 - FORNECIMENTO E INSTALAÇÃO. AF_11/2019	UND	10,00		0,00	0,00	R\$	47,52	R\$	475,20	R\$	-	R\$	475,20	0,00%	
19			SISTEMA DE PROTEÇÃO CONTRA DESCARGAS ATMOSFÉRICAS (SPDA)						R\$	59.048,89	R\$	257,28	R\$	257,28	R\$	58.791,61	0,44%	
19.1	96889	SINAPI	CAPIOR TIPO FRANKLIN PARA SPDA - FORNECIMENTO E INSTALAÇÃO. AF_12/2017	UND	1,00		0,00	0,00	R\$	143,31	R\$	143,31	R\$	-	R\$	143,31	0,00%	
19.2	C3478	SEINFRA	VERGALHO ROSCA TOTAL DE 3/8"	M	26,00	24,00	24,00	24,00	R\$	10,72	R\$	278,72	R\$	257,28	R\$	21,44	92,31%	
19.3	59104	SBC	GRAMPO ATERRAMENTO 70MM 3/4 DUPLIO GTDU 2882	UND	26,00		0,00	0,00	R\$	30,06	R\$	781,56	R\$	-	R\$	781,56	0,00%	
19.4	9051	ORSE	CABA DE EQUALIZAÇÃO P/ATERRAMENTO 20X20X100X DE SOBREPOR P/11 TERMINAIS DE PRESSÃO C/ARRASTAMENTO	UND	1,00		0,00	0,00	R\$	318,48	R\$	318,48	R\$	-	R\$	318,48	0,00%	
19.5	96885	SINAPI	HASTE DE ATERRAMENTO 5/8" PARA SPDA - FORNECIMENTO E INSTALAÇÃO. AF_12/2017	UND	26,00		0,00	0,00	R\$	91,41	R\$	2.376,66	R\$	-	R\$	2.376,66	0,00%	
19.6	96973	SINAPI	CORDOALHA DE COBRE NU 35 MM², NÃO ENTERRADA, COM ISOLADOR - FORNECIMENTO E INSTALAÇÃO. AF_12/2017	M	449,20		0,00	0,00	R\$	63,87	R\$	28.735,32	R\$	-	R\$	28.735,32	0,00%	
19.7	96974	SINAPI	CORDOALHA DE COBRE NU 50 MM², NÃO ENTERRADA, COM ISOLADOR - FORNECIMENTO E INSTALAÇÃO. AF_12/2017	M	305,20		0,00	0,00	R\$	84,73	R\$	25.859,59	R\$	-	R\$	25.859,59	0,00%	
19.8	98111	SINAPI	CANA DE INSPEÇÃO PARA ATERRAMENTO, CIRCULAR, EM POLIETILENO, DIÂMETRO INTERNO = 0,3 M. AF_12/2020	UND	5,00		0,00	0,00	R\$	45,79	R\$	228,95	R\$	-	R\$	228,95	0,00%	
19.9	C2457	SEINFRA	TERMINAL DE PRESSÃO P/ CABOS ATÉ 35MM2	UND	26,00		0,00	0,00	R\$	12,55	R\$	326,30	R\$	-	R\$	326,30	0,00%	
20			SERVIÇOS COMPLEMENTARES						R\$	80.793,16	R\$	80.793,16	R\$	-	R\$	80.793,16	0,00%	
20.1	C068	SEINFRA	BANCADA DE GRANITO CINZA E=2cm	M2	15,72		0,00	0,00	R\$	330,89	R\$	5.201,59	R\$	-	R\$	5.201,59	0,00%	
20.1.1	C1869	SEINFRA	PEITORIL DE GRANITO L= 15 cm	M	71,30		0,00	0,00	R\$	86,33	R\$	6.155,32	R\$	-	R\$	6.155,32	0,00%	
20.1.3	C1960	SEINFRA	PORTA COMPENSADO P/AMMÁRIO SOB PIA	M2	6,55		0,00	0,00	R\$	188,71	R\$	1.236,05	R\$	-	R\$	1.236,05	0,00%	
20.1.4	C2310	SEINFRA	PRATELEIRA DE MADEIRA DE LEI PLANADA	M2	1,90		0,00	0,00	R\$	143,99	R\$	273,58	R\$	-	R\$	273,58	0,00%	
20.2			ESQUADRIA, PORTÃO E GRADIL METÁLICO						R\$	76.924,62	R\$	76.924,62	R\$	-	R\$	76.924,62	0,00%	
20.2.1	C0864	SEINFRA	CONJUNTO DE MASTRO P/ TRÊS BANDEIRAS E PEDESTAL	UND	1,00		0,00	0,00	R\$	3.773,79	R\$	3.773,79	R\$	-	R\$	3.773,79	0,00%	
20.2.2	C6446	SEINFRA	CORRIMÃO DUPLA ALTURA EM AÇO INOX DIAM 1 1/2"	M	14,00		0,00	0,00	R\$	412,87	R\$	5.780,18	R\$	-	R\$	5.780,18	0,00%	
20.2.3	98504	SINAPI	PLANTIO DE GRAMA EM PLACAS. AF_05/2018	M2	90,96		0,00	0,00	R\$	14,58	R\$	1.326,19	R\$	-	R\$	1.326,19	0,00%	
20.2.4	3946	ORSE	GRADIL COM TELA DE ARAME GALVANIZADO FIO 12 BWG, REVESTIDO EM EM PVC, MALHA 2 1/2", FRADA COM TUBOS DE AÇO GALVANIZADO 2 1/2", FORMANDO QUADROS DE 2,00 X 1,00 M, EXCETO MURETA	M2	143,20		0,00	0,00	R\$	407,97	R\$	58.421,30	R\$	-	R\$	58.421,30	0,00%	
20.2.5	91341	SINAPI	PORTA EM ALUMÍNIO DE ABRIR TIPO VENEZIANA COM GUARNIÇÃO, FIXAÇÃO COM PARAFUSOS - FORNECIMENTO E INSTALAÇÃO. AF_12/2019	M2	5,27		0,00	0,00	R\$	479,04	R\$	2.524,54	R\$	-	R\$	2.524,54	0,00%	

ARBTRIUUM-ENSENHARIA
42.876-1350001-65
Gabriel H. Cavalcanti
Eng. Civil CREA-PE181931683-1

Willa Alexandra R. Vilasbo
Secretária de Planejamento
P.º nº 0157021-01
Página 19 de 20


Hervelin Thyse P. Macário de Holanda
Arquiteta e Urbanista
CAU nº A285090-7


Nº MEDIÇÃO	CÓDIGO	FONTE	DESCRIÇÃO	UND	CONTRATADO		ACUMULADO ANTERIOR		MEDIÇÃO ATUAL		ACUMULADO INCLUINDO O PERÍODO		SALDO	SALDO	[%]
					RS	R\$	RS	R\$	RS	R\$	RS	R\$			
					QUANTIDADES		VALORES (R\$)		VALORES (R\$)		VALORES (R\$)				
CONTRATADO	BI/OL	ACUMULADO ANTERIOR	MEDIDO NO PERÍODO	ACUMULADO INCLUINDO O PERÍODO	SALDO	PREVISTO	TOTAL	ACUMULADO ANTERIOR	MEDIDO NO PERÍODO	ACUMULADO INCLUINDO O PERÍODO	SALDO				
1						1.911.240,32		0,00%		199.274,70	10,43%	199.274,70	10,43%	RS 1.711.965,62	89,57%
20.2.6	10891	ONSE	PORTÃO DE ABRIR, 2 FOLHAS, COM QUADRO EM TUBO GALVANIZADO 2", COM BARRA QUADRADA DE 3/4" NA VERTICAL E ESTICADOR REDONDO DE 3/4", INCLUSIVE FECHADURA E DOBRADIÇAS	M2	4,90	0,00	0,00	0,00	4,90	RS 507,33	RS 2.485,91	RS -	RS -	RS 2.485,91	0,00%
20.2.7	13232	ONSE	PORTÃO DE CORRER (1,95 X 2,00 M) COM TELA DE ARAME GALVANIZADO FRO 12, MALHA 2", REVESTIDA EM PVC E QUADRO EM TUBO DE FERRO GALVANIZADO DE 1 1/2" COM PINTURA ESMALTE EPOXI	UND	1,00	0,00	0,00	0,00	1,00	RS 2.612,71	RS 2.612,71	RS -	RS -	RS 2.612,71	0,00%
21.2	99803	SINAPI	SERVIÇOS FINAIS LIMPEZA FINAL DE OBRA	M2	1129,54	0,00	0,00	0,00	1129,54	RS 3,70	RS 4.179,29	RS -	RS -	RS 4.179,29	0,00%

OS SERVIÇOS MEDIDOS INFORMADOS NESTE BOLETIM DE MEDIÇÃO ENCONTRAM-SE CONCLUÍDOS, ESTÃO EM CONFORMIDADE COM OS PROJETOS E ESPECIFICAÇÕES TÉCNICAS E FORAM EXECUTADOS DE ACORDO COM AS NORMAS TÉCNICAS. POR SER VERDADE, DÃO FÉ E ASSINAM AS PARTES:

CONTRATANTE: PREFEITURA MUNICIPAL DE GARANHUNS


CONTRATADA: CAVALCANTI, ANDRADE E ALCANTARA CONSTRUTORA LTDA - AR


 FISCALIZAÇÃO: HERVALDO THAYSSÉ PAULINO MACÁRIO DE HOLANDA
 TÍTULO/CAU: A2850907
 ART FISCALIZAÇÃO: 134097651


 Hervaldo Thaysse P. Macário de Holanda
 Arquiteta e Urbanista
 CAU nº A285090-7


 EXECUÇÃO: GABRIEL HENRIQUE DE OLIVEIRA CAVALCANTI
 TÍTULO/CREA: 181931683-1
 ART EXECUÇÃO: PE20230967407


 ARBITRIUM ENGENHARIA
 42.876.135/0001-65
 Gabriel H. Cavalcanti
 Eng. Civil CREA/PE 181931683-1


 Wilza Azevedo de R. Vianna
 Secretária de Administração
 Port. nº 000071-GF