



CAVALCANTI, ANDRADE E ALCANTARA CONSTRUTORA LTDA
ARBITRIUM ENGENHARIA
 CNPJ: 42.135.876/0001-65

BOLETIM DE MEDIÇÃO

Nº MEDIÇÃO: **6**

OBJETO: CONSTRUÇÃO DE ESCOLA DE 06 SALAS DA COHAB III (DOM HELDER CÂMARA)	CONTRATANTE: PREFEITURA MUNICIPAL DE GARANHUNS	CONTRATADA: CAVALCANTI, ANDRADE E ALCANTARA CONSTRUTORA LTDA - ARBITRIUM ENGENHARIA
APÊLIDO DA OBRA: CONSTRUÇÃO DE ESCOLA DE 06 SALAS DA COHAB III	ÓRGÃO: SECRETARIA MUNICIPAL DE EDUCAÇÃO	EXECUÇÃO: GABRIEL HENRIQUE DE OLIVEIRA CAVALCANTI
MUNICÍPIO: GARANHUNS/PE	FISCALIZAÇÃO: HERVELIN THAYSE PAULINO MACÁRIO DE HOLANDA	TÍTULO/CREA: 181931683-1
LOCAL: COHAB III (BAIRRO DOM HELDER CÂMARA)	RRT FISCALIZAÇÃO: 13097651	ART EXECUÇÃO: PE20230967407
MODALIDADE: TOMADA DE PREÇOS Nº 001/2023 PROCESSO LICITATORIO Nº 016/2023	CONTRATO Nº: 097/2023	PRazo DE EXECUÇÃO: 06 MESES
	REGIME DE EXECUÇÃO: EMPREITADA POR PREÇO UNITÁRIO	VALOR CONTRATADO: R\$

Nº MEDIÇÃO	CÓDIGO	FONTE	DESCRIÇÃO	UNID	CONTRATADO		QUANTIDADES		MEDIÇÃO ATUAL		VALORES (R\$)		FATOR K:	SALDO	FATOR K:	SALDO	%
					CONTRATADO	ACUMULADO ANTERIOR	ACUMULADO INCLUINDO O PERÍODO	MEDIDO NO PERÍODO	PREVISTO UNITÁRIO	PREVISTO TOTAL	ACUMULADO ANTERIOR	MEDIDO NO PERÍODO					
6			PERÍODO DE MEDIÇÃO: 03/02/2024 - 26/03/2024		R\$	1.911.240,32	R\$ 926.148,28	48,46%	R\$ 319.733,03	16,73%	R\$ 1.245.881,31	65,19%	R\$ 665.359,01	34,81%			
1			CONSTRUÇÃO DE ESCOLA DE 06 SALAS DA COHAB III (DOM HELDER CÂMARA) - SERVIÇOS PRELIMINARES														
1.1	51	ORSE	PLACA DE OBRA EM CHAPA AÇO GALVANIZADO, INSTALADA - REV. 02/2022	M2	10,00	10,00	0,00	10,00	0,00	R\$ 531,31	R\$ 5.313,10	R\$ 5.313,10	R\$ -	R\$ 5.313,10	R\$ -	R\$ -	100,00%
1.2	98459	SINAPI	TAPUME COM TELHA METÁLICA. AF_05/2018	M2	308,00	308,00	0,00	308,00	0,00	R\$ 114,92	R\$ 35.395,36	R\$ 35.395,36	R\$ -	R\$ 35.395,36	R\$ -	R\$ -	100,00%
1.3	C2850	SEINFRA	INSTALAÇÕES PROVISÓRIAS DE LUZ, FORÇA, TELEFONE E LÓGICA	UND	1,00	1,00	0,00	1,00	0,00	R\$ 1.376,17	R\$ 1.376,17	R\$ -	R\$ 1.376,17	R\$ -	R\$ -	R\$ -	100,00%
1.4	93214	SINAPI	EXECUÇÃO DE RESERVATÓRIO ELEVADO DE ÁGUA (1000 LITROS) EM CANTEIRO DE OBRA, APOIADO EM ESTRUTURA DE MADEIRA. AF_02/2016	UND	1,00	1,00	0,00	1,00	0,00	R\$ 5.911,92	R\$ 5.911,92	R\$ -	R\$ 5.911,92	R\$ -	R\$ -	R\$ -	100,00%
1.5	73658	SINAPI	UBAÇÃO DOMICILIAR DE ESGOTO DN 100MM, DA CASA ATE A CAIXA, COMPOSTO POR 10,0M TUBO DE PVC ESGOTO PREDIAL DN 100MM E CAIXA DE ALVENARIA COM TAMPA DE CONCRETO - FORNECIMENTO E INSTALAÇÃO	UND	1,00	1,00	0,00	1,00	0,00	R\$ 708,78	R\$ 708,78	R\$ -	R\$ 708,78	R\$ -	R\$ -	R\$ -	100,00%
1.6	93212	SINAPI	EXECUÇÃO DE SANITÁRIO E VESTIÁRIO EM CANTEIRO DE OBRA EM CHAPA DE MADEIRA COMPENSADA, NÃO INCLUSO MOBILIÁRIO. AF_02/2016	M2	2,52	2,52	0,00	2,52	0,00	R\$ 1.014,05	R\$ 2.555,40	R\$ 2.555,40	R\$ -	R\$ 2.555,40	R\$ -	R\$ -	100,00%
1.7	93207	SINAPI	EXECUÇÃO DE ESCRITÓRIO EM CANTEIRO DE OBRA EM CHAPA DE MADEIRA COMPENSADA, NÃO INCLUSO MOBILIÁRIO E EQUIPAMENTOS. AF_02/2016	M2	20,00	20,00	0,00	20,00	0,00	R\$ 1.133,33	R\$ 22.666,60	R\$ 22.666,60	R\$ -	R\$ 22.666,60	R\$ -	R\$ -	100,00%
1.8	93584	SINAPI	EXECUÇÃO DE DEPOSITO EM CANTEIRO DE OBRA EM CHAPA DE MADEIRA COMPENSADA, NÃO INCLUSO MOBILIÁRIO. AF_04/2016	M2	20,00	20,00	0,00	20,00	0,00	R\$ 885,19	R\$ 17.703,80	R\$ 17.703,80	R\$ -	R\$ 17.703,80	R\$ -	R\$ -	100,00%
1.9	C1630	SEINFRA	LOCAÇÃO DA OBRA - EXECUÇÃO DE GABARITO	M2	1129,64	1129,34	0,00	1129,34	0,30	R\$ 6,39	R\$ 7.218,39	R\$ 7.216,48	R\$ -	R\$ 7.216,48	R\$ 1,91	R\$ 1,91	99,97%
1.10	9936	ORSE	LIMPEZA MECANIZADA DO TERRENO C/ RETROSCAVADEIRA (VEGETAÇÃO RASTEIRA) SEM CARGA E DESCARGA	M2	4000,00	4000,00	0,00	4000,00	0,00	R\$ 0,26	R\$ 1.040,00	R\$ 1.040,00	R\$ -	R\$ 1.040,00	R\$ -	R\$ -	100,00%
1.11	023285	SBC	RETIRADA E REMOÇÃO DE PISO EM BLOCOS CONCRETO INTERTAVADO	M2	354,00	354,00	0,00	354,00	0,00	R\$ 23,06	R\$ 8.163,24	R\$ 8.163,24	R\$ -	R\$ 8.163,24	R\$ -	R\$ -	100,00%
1.12	020025	SBC	DEMOLICAO PISOS CIMENTADOS INCLUSIVE SUB-BASE	M2	1132,45	1132,45	0,00	1132,45	0,00	R\$ 7,30	R\$ 8.266,88	R\$ 8.266,88	R\$ -	R\$ 8.266,88	R\$ -	R\$ -	100,00%
1.13	027911	SBC	REMOÇÃO E BOTA-FORA DE ENTULHO EM CAMINHÃO 12m3-PERCURSO 12km	M3	70,77	70,77	0,00	70,77	0,00	R\$ 56,02	R\$ 3.964,53	R\$ 3.964,53	R\$ -	R\$ 3.964,53	R\$ -	R\$ -	100,00%
2			EXECUÇÃO DO MURO														
2.1			Movimentação de terra														
						R\$ 223.311,46	R\$ 169.271,35		R\$ 18.301,59		R\$ 17.101,89		R\$ 169.271,35		R\$ 54.040,11		75,80%
						R\$ 18.301,59	R\$ 17.101,89						R\$ 1.199,70				93,44%

Wilza Alexandra de C. R. Vitorino
 Secretária de Educação
 Portaria 015/2021-GP
 Matrícula 5324/7091

Herivelin Thyse P. Macário de Holanda
 Arquiteta e Urbanista
 CAU nº A285090-7

ARBITRIUM ENGENHARIA
 CNPJ: 42.135.876.135/0001-65
 Gabriel H. Cavalcanti
 Eng. Civil - CREA-PE 181931983-1


ITEM	CÓDIGO	FONTE	DESCRIÇÃO	UNID	CONTRATADO		ACUMULADO ANTERIOR		MEDICAO ATUAL		ACUMULADO INCLUINDO O PERIODO			SALDO	SALDO	SALDO	%			
					R\$	R\$	R\$	R\$	R\$	R\$	R\$	R\$	R\$					R\$	R\$	R\$
					QUANTIDADES	ACUMULADO ANTERIOR	MEDIDO NO PERIODO	ACUMULADO INCLUINDO O PERIODO	SALDO	PREVISTO	ACUMULADO ANTERIOR	MEDIDO NO PERIODO	ACUMULADO INCLUINDO O PERIODO					VALORES (R\$)	ACUMULADO INCLUINDO O PERIODO	ACUMULADO INCLUINDO O PERIODO
	CONTRATADO				UNITARIO	TOTAL														
6			PERIODO DE MEDICAO: 09/02/2024 - 26/03/2024																	
2.1.1	93358	SINAPI	ESCAVAÇÃO MANUAL DE VALA COM PROFUNDIDADE MENOR OU IGUAL A 1.30 M. AF_02/2021	M3	172,85	158,05	0,00	158,05	14,80	R\$ 77,76	R\$ 13.440,81	R\$ 12.289,96	R\$ -	R\$ 12.289,96	R\$ 1.150,85	R\$ 665.359,01	34,81%			
2.1.2	101616	SINAPI	PREPARO DE FLUNDO DE VALA COM LARGURA MENOR QUE 1,5 M (ACERTO DO SOLO NATURAL). AF_08/2020	M2	131,73	130,23	0,00	130,23	1,50	R\$ 5,77	R\$ 760,08	R\$ 751,42	R\$ -	R\$ 751,42	R\$ 8,66	R\$ 8,66	98,86%			
2.1.3	93382	SINAPI	REATERO MANUAL DE VALAS COM COMPACTAÇÃO MECANIZADA. AF_04/2016	M3	119,38	118,21	0,00	118,21	1,17	R\$ 34,35	R\$ 4.100,70	R\$ 4.060,51	R\$ -	R\$ 4.060,51	R\$ 40,19	R\$ 40,19	99,02%			
2.2			Fundação																	
2.2.1			Concreto armado																	
2.2.1.1	96619	SINAPI	LASTRO DE CONCRETO MAGRO, APLICADO EM BLOCOS DE COROAMENTO OU SAPATAS, ESPESURA DE 5 CM. AF_08/2017	M2	131,73	130,23	0,00	130,23	1,50	R\$ 31,32	R\$ 4.125,78	R\$ 4.078,80	R\$ -	R\$ 4.078,80	R\$ 46,98	R\$ 46,98	98,86%			
2.2.1.2	96535	SINAPI	FABRICAÇÃO, MONTAGEM E DESMONTAGEM DE FÓRMA PARA SAPATA, EM MADEIRA SERRADA, E=25 MM, 4 UTILIZAÇÕES. AF_06/2017	M2	96,06	96,06	0,00	96,06	0,00	R\$ 143,97	R\$ 13.829,75	R\$ 13.829,75	R\$ -	R\$ 13.829,75	R\$ -	R\$ -	100,00%			
2.2.1.3	96546	SINAPI	ARMAÇÃO DE BLOCO, VIGA BALDRAME OU SAPATA UTILIZANDO AÇO CA-50 DE 10 MM - MONTAGEM. AF_06/2017	KG	777,07	777,07	0,00	777,07	0,00	R\$ 16,70	R\$ 12.977,06	R\$ 12.977,06	R\$ -	R\$ 12.977,06	R\$ -	R\$ -	100,00%			
2.2.1.4	96543	SINAPI	ARMAÇÃO DE BLOCO, VIGA BALDRAME E SAPATA UTILIZANDO AÇO CA-60 DE 5 MM - MONTAGEM. AF_06/2017	KG	20,79	20,79	0,00	20,79	0,00	R\$ 20,39	R\$ 423,90	R\$ 423,90	R\$ -	R\$ 423,90	R\$ -	R\$ -	100,00%			
2.2.1.5	96558	SINAPI	CONCRETAGEM DE SAPATAS, FCK 30 MPa, COM USO DE BOMBA - LANÇAMENTO, ADENSAMENTO E ACABAMENTO. AF_11/2016	M3	20,19	20,18	0,00	20,18	0,01	R\$ 600,95	R\$ 12.133,18	R\$ 12.127,17	R\$ -	R\$ 12.127,17	R\$ 6,01	R\$ 6,01	99,95%			
2.3			Concreto armado para fundações - vigas baldramas																	
2.3.1	96536	SINAPI	FABRICAÇÃO, MONTAGEM E DESMONTAGEM DE FÓRMA PARA VIGA BALDRAME, EM MADEIRA SERRADA, E=25 MM, 4 UTILIZAÇÕES. AF_06/2017	M2	123,92	122,60	0,00	122,60	1,32	R\$ 79,99	R\$ 9.168,84	R\$ 9.071,17	R\$ -	R\$ 9.071,17	R\$ 97,67	R\$ 97,67	98,93%			
2.3.2	96544	SINAPI	ARMAÇÃO DE BLOCO, VIGA BALDRAME OU SAPATA UTILIZANDO AÇO CA-50 DE 6,3 MM - MONTAGEM. AF_06/2017	KG	34,80	34,80	0,00	34,80	0,00	R\$ 19,56	R\$ 680,68	R\$ 680,68	R\$ -	R\$ 680,68	R\$ -	R\$ -	100,00%			
2.3.3	96545	SINAPI	ARMAÇÃO DE BLOCO, VIGA BALDRAME OU SAPATA UTILIZANDO AÇO CA 50 DE 8 MM - MONTAGEM. AF_06/2017	KG	296,80	285,80	0,00	285,80	11,00	R\$ 18,53	R\$ 5.499,70	R\$ 5.295,87	R\$ -	R\$ 5.295,87	R\$ 203,83	R\$ 203,83	96,29%			
2.3.4	96543	SINAPI	ARMAÇÃO DE BLOCO, VIGA BALDRAME E SAPATA UTILIZANDO AÇO CA-60 DE 5 MM - MONTAGEM. AF_06/2017	KG	150,60	146,20	0,00	146,20	4,40	R\$ 20,39	R\$ 3.070,73	R\$ 2.981,01	R\$ -	R\$ 2.981,01	R\$ 89,72	R\$ 89,72	97,08%			
2.3.5	96557	SINAPI	CONCRETAGEM DE BLOCOS DE COROAMENTO E VIGAS BALDRAMES, FCK 30 MPa, COM USO DE BOMBA -LANÇAMENTO, ADENSAMENTO E ACABAMENTO. AF_06/2017	M3	9,49	9,20	0,00	9,20	0,29	R\$ 593,80	R\$ 5.635,16	R\$ 5.461,95	R\$ -	R\$ 5.461,95	R\$ 173,21	R\$ 173,21	96,93%			
2.4			Superestrutura																	
2.4.1			Concreto armado - vigas																	
2.4.1.1	92471	SINAPI	MONTAGEM E DESMONTAGEM DE FÓRMA DE VIGA, ESCORAMENTO COM GARFO DE MADEIRA, PE-DIREITO SIMPLES, EM CHAPA DE MADEIRA PLASTIFICADA, 12 UTILIZAÇÕES. AF_09/2020	M2	109,82	106,85	0,00	106,85	2,97	R\$ 99,31	R\$ 10.247,30	R\$ 9.970,17	R\$ -	R\$ 9.970,17	R\$ 277,13	R\$ 277,13	97,30%			
2.4.1.2	92761	SINAPI	ARMAÇÃO DE PILAR OU VIGA DE ESTRUTURA CONVENCIONAL DE CONCRETO ARMADO UTILIZANDO AÇO CA-50 DE 8,0 MM - MONTAGEM. AF_06/2022	KG	248,10	237,64	0,00	237,64	10,46	R\$ 16,55	R\$ 4.106,05	R\$ 3.932,94	R\$ -	R\$ 3.932,94	R\$ 173,11	R\$ 173,11	95,78%			
2.4.1.3	92759	SINAPI	ARMAÇÃO DE PILAR OU VIGA DE ESTRUTURA CONVENCIONAL DE CONCRETO ARMADO UTILIZANDO AÇO CA-60 DE 5,0 MM - MONTAGEM. AF_06/2022	KG	101,50	95,07	0,00	95,07	6,43	R\$ 17,24	R\$ 1.749,86	R\$ 1.639,00	R\$ -	R\$ 1.639,00	R\$ 110,86	R\$ 110,86	93,66%			


W
 Wilza Alexandra de C. R. Vitorino
 Secretária de Educação
 Portaria 015/2021-GP
 Matrícula 5320477093

H
 Harelmin Thaise P. Marcário de Holanda
 Arquiteta e Urbanista
 CAU nº A285090-7

A
 ARBITRUM ENGENHARIA
 CNPJ: 42.876.135/0001-65
 Gabriel H. Cavalcanti
 Eng. Civil - CREA-PE 19193183-1

Nº MEDICAO	ITEM	CÓDIGO	FONTE	DESCRIÇÃO	UND	CONTRATADO		ACUMULADO ANTERIOR		MEDICAO ATUAL		ACUMULADO INCLUINDO O PERÍODO		SALDO					
						R\$	1.911.240,32	R\$	926.148,28	48,46%	R\$	319.735,03	16,75%	R\$	1.245.881,31	65,19%	R\$	665.359,01	34,81%
						QUANTIDADES	ACUMULADO ANTERIOR	MEDIDO NO PERÍODO	ACUMULADO INCLUINDO O PERÍODO	SALDO	UNITÁRIO	PREVISTO	ACUMULADO ANTERIOR	MEDIDO NO PERÍODO	ACUMULADO INCLUINDO O PERÍODO	SALDO	(%)		
2.4.1	2.4.1.4	103675	SINAPI	CONCRETAGEM DE VIGAS E LAJES, FCK = 25 MPa, PARA LAJES MACIAS OU NERVURADAS COM USO DE BOMBA - LANÇAMENTO, ADENSAMENTO E ACABAMENTO. AF_02/2022	M3	6,70	6,40	0,00	6,40	0,30	R\$ 572,09	R\$ 3.833,00	R\$ 3.661,37	R\$ 171,63	95,52%				
2.4.2	2.4.2.2			Concreto armado - Pilares							R\$ 25.399,62	R\$ 25.348,84	R\$ 50,78	99,80%					
2.4.2.1	92435	SINAPI	MONTAGEM E DESMONTAGEM DE FORMA DE PILARES RETANGULARES E ESTRUTURAS SIMILARES, PE-DIREITO SIMPLES, EM CHAPA DE MADEIRA COMPENSADA, PLASTIFICADA, 12 UTILIZAÇÕES. AF_09/2020	M2	167,40	167,31	0,00	167,31	0,09	R\$ 48,01	R\$ 8.036,87	R\$ 8.032,55	R\$ 4,32	99,95%					
2.4.2.2	92762	SINAPI	ARMAÇÃO DE PILAR OU VIGA DE ESTRUTURA CONVENCIONAL DE CONCRETO ARMADO UTILIZANDO AÇO CA-50 DE 10,0 MM - MONTAGEM. AF_06/2022	KG	597,00	595,69	0,00	595,69	1,31	R\$ 15,06	R\$ 8.990,82	R\$ 8.971,09	R\$ 19,73	99,78%					
2.4.2.3	92759	SINAPI	ARMAÇÃO DE PILAR OU VIGA DE ESTRUTURA CONVENCIONAL DE CONCRETO ARMADO UTILIZANDO AÇO CA-60 DE 5,0 MM - MONTAGEM. AF_06/2022	KG	217,00	215,45	0,00	215,45	1,55	R\$ 17,24	R\$ 3.741,08	R\$ 3.714,35	R\$ 26,73	99,29%					
2.4.2.4	103672	SINAPI	CONCRETAGEM DE PILARES, FCK = 25 MPa, COM USO DE BOMBA - LANÇAMENTO, ADENSAMENTO E ACABAMENTO. AF_02/2022	M3	8,10	8,10	0,00	8,10	0,00	R\$ 571,71	R\$ 4.630,85	R\$ 4.630,85	R\$ -	100,00%					
2.4.3				Gradi metálico							R\$ 39.191,10	R\$ -	R\$ 39.191,10	0,00%					
2.4.3.1	12105	ORSE	GRADE DE FERRO C/ GRADIL EM BARRA CHATA 3/4" X 1/8", INCLUSIVE FERROLHO E DOBRADIXAS CONFORME DESENHO	M2	78,00	0,00	0,00	0,00	78,00	R\$ 457,52	R\$ 35.686,56	R\$ -	R\$ 35.686,56	0,00%					
2.4.3.2	100758	SINAPI	PINTURA COM TINTA ALQUÍDICA DE ACABAMENTO (ESMAITE SINTÉTICO ACETINADO) APLICADA A ROLO OU PINCEL SOBRE SUPERFÍCIES METÁLICAS (EXCETO PEREIS) EXECUTADA EM OBRA (02 DEBÃOS). AF_01/2020	M2	78,00	0,00	0,00	0,00	78,00	R\$ 44,93	R\$ 3.504,54	R\$ -	R\$ 3.504,54	0,00%					
2.4.4				Muro de alvenaria de vedação							R\$ 52.986,16	R\$ 40.689,78	R\$ 12.296,38	76,86%					
2.4.4.1	103328	SINAPI	ALVENARIA DE VEDAÇÃO DE BLOCOS CERÂMICOS FURADOS NA HORIZONTAL DE 9X19X19 CM (ESPESURA 9 CM) E ARGAMASSA DE ASSENTAMENTO COM PREPARO EM BETONEIRA. AF_12/2021	M2	293,04	282,00	0,00	282,00	11,04	R\$ 78,05	R\$ 22.871,77	R\$ 22.010,10	R\$ 861,67	96,23%					
2.4.4.2	87894	SINAPI	CHAPISCO APLICADO EM ALVENARIA (SEM PRESENÇA DE VAZOS) E ESTRUTURAS DE CONCRETO DE FACHADA, COM COLHER DE PEDREIRO. ARGAMASSA TRAÇO 1:3 COM PREPARO EM BETONEIRA 400L. AF_06/2014	M2	586,09	564,00	0,00	564,00	22,09	R\$ 6,52	R\$ 3.821,30	R\$ 3.677,28	R\$ 144,02	96,23%					
2.4.4.3	87549	SINAPI	MASSA ÚNICA, PARA RECEBIMENTO DE PINTURA, EM ARGAMASSA TRAÇO 1:2:8, PREPARO MANUAL, APLICADA MANUALMENTE EM FACES INTERNAS DE PAREDES, ESPRESSURA DE 10MM, COM EXECUÇÃO DE TALUSCAS. AF_06/2014	M2	586,09	564,00	0,00	564,00	22,09	R\$ 26,60	R\$ 15.589,99	R\$ 15.002,40	R\$ 587,59	96,23%					
2.4.4.4	88485	SINAPI	APLICAÇÃO DE FUNDO SELADOR ACRÍLICO EM PAREDES, LIMA DE MÃO. AF_06/2014	M2	586,09	0,00	0,00	0,00	586,09	R\$ 2,88	R\$ 1.687,93	R\$ -	R\$ 1.687,93	0,00%					
2.4.4.5	88489	SINAPI	APLICAÇÃO MANUAL DE PINTURA COM TINTA LÁTEX ACRÍLICA EM PAREDES, DUAS DEMÃOS. AF_06/2014	M2	586,09	0,00	0,00	0,00	586,09	R\$ 15,30	R\$ 8.967,17	R\$ -	R\$ 8.967,17	0,00%					
3				MOVIMENTO DE TERRAS PARA FUNDAÇÃO							R\$ 27.966,27	R\$ 25.227,26	R\$ 2.739,01	90,21%					
3.1	94319	SINAPI	ATERRO MANUAL DE VALAS COM SOLO ARGILO-ARENOSO E COMPACTAÇÃO MECANIZADA. AF_05/2016	M3	168,50	143,13	0,00	143,13	25,37	R\$ 103,88	R\$ 17.503,78	R\$ 14.868,34	R\$ 2.635,44	86,94%					
3.2	93358	SINAPI	ESCOVAÇÃO MANUAL DE VALA COM PROFUNDIDADE MENOR OU IGUAL A 1,30 M. AF_02/2021	M3	94,33	93,69	0,00	93,69	0,64	R\$ 77,76	R\$ 7.395,10	R\$ 7.285,33	R\$ 49,77	99,32%					


 Wilza Alexandra de C. R. Vitorino
 Secretária de Educação
 Portaria 015/2021-GP
 Matrícula 53247091


 Heráclito Thayer P. Macário de Holanda
 Arquiteta e Urbanista
 CAU nº A285090-7


 ARBITRIUM ENGENHARIA
 CNPJ: 42.876.135/0001-5
 Gabriel H. Cavalc
 Eng. Civil - CREA-PE 161931663-1

Nº MEDIÇÃO	CÓDIGO	FONTE	PERÍODO DE MEDIÇÃO:	CONTRATADO		ACUMULADO ANTERIOR		MEDIÇÃO ATUAL		ACUMULADO INCLUINDO O PERÍODO			SALDO		
				R\$	R\$	R\$	R\$	R\$	R\$	R\$	R\$	R\$	R\$	R\$	R\$
ITEM	DESCRIÇÃO	UNID	QUANTIDADES	CONTRATADO ANTERIOR	MEDIDO NO PERÍODO	ACUMULADO INCLUINDO O PERÍODO	SALDO	PREVISTO	UNITÁRIO	ACUMULADO ANTERIOR	MEDIDO NO PERÍODO	ACUMULADO INCLUINDO O PERÍODO	SALDO	(%)	
3.3	PREPARO DE FUNDO DE VALA, COM LARGURA MENOR QUE 1,5 M, EM LOCAL COM NÍVEL ALTO DE INTERFERÊNCIA. AF_06/2016	M2	0,00	184,58	181,32	3,26	6,60	1.218,22	1.196,71	1.196,71	-	1.196,71	21,51	98,23%	
3.4	REATERRO MANUAL DE VALAS COM COMPACTAÇÃO MECANIZADA. AF_04/2016	M3	0,00	55,58	54,64	0,94	34,35	1.909,17	1.876,88	1.876,88	-	1.876,88	32,29	98,31%	
4	FUNDAÇÕES														
4.1	CONCRETO ARMADO PARA FUNDAÇÕES														
4.1.1	ESTACA BROCADA DE CONCRETO, DIÂMETRO DE 20 CM, PROFUNDIDADE DE ATÉ 3 M, ESCAVADA MANUAL COM TRADO CONCHA, NÃO ARMADA. AF_03/2018	M	0,00	441,00	441,00	0,00	75,17	33.149,97	33.149,97	33.149,97	-	33.149,97	-	100,00%	
4.1.2	LASTRO DE CONCRETO MAGRO, APLICADO EM BLOCOS DE COROAMENTO OU SAPATAS, ESPESURA DE 5 CM. AF_08/2017	M2	0,00	61,88	61,56	0,32	31,32	1.938,08	1.928,05	1.928,05	-	1.928,05	10,03	99,48%	
4.1.3	FABRICAÇÃO, MONTAGEM E DESMONTAGEM DE FORMA PARA SAPATA, EM MADEIRA SERRADA, E=25 MM, 4 UTILIZAÇÕES. AF_06/2017	M2	0,00	165,15	165,15	0,00	143,97	23.776,64	23.776,64	23.776,64	-	23.776,64	-	100,00%	
4.1.4	ARMADÃO DE ESTRUTURAS DE CONCRETO ARMADO, EXCETO VIGAS, PILARES, LAJES E FUNDAÇÕES. UTILIZANDO AÇO CA-50 DE 6,3 MM - MONTAGEM. AF_12/2015	KG	0,00	6,50	6,50	0,05	18,81	123,20	122,26	122,26	-	122,26	0,94	99,24%	
4.1.5	ARMADÃO DE ESTRUTURAS DE CONCRETO ARMADO, EXCETO VIGAS, PILARES, LAJES E FUNDAÇÕES. UTILIZANDO AÇO CA-50 DE 8,0 MM - MONTAGEM. AF_12/2015	KG	0,00	32,45	32,45	0,00	17,77	576,63	576,63	576,63	-	576,63	-	100,00%	
4.1.6	ARMADÃO DE ESTRUTURAS DE CONCRETO ARMADO, EXCETO VIGAS, PILARES, LAJES E FUNDAÇÕES. UTILIZANDO AÇO CA-50 DE 10,0 MM - MONTAGEM. AF_12/2015	KG	0,00	312,36	304,30	8,06	15,91	4.969,64	4.841,41	4.841,41	-	4.841,41	128,23	97,02%	
4.1.7	ARMADÃO DE ESTRUTURAS DE CONCRETO ARMADO, EXCETO VIGAS, PILARES, LAJES E FUNDAÇÕES. UTILIZANDO AÇO CA-50 DE 12,5 MM - MONTAGEM. AF_12/2015	KG	0,00	32,64	32,64	0,00	13,36	436,07	436,07	436,07	-	436,07	-	100,00%	
4.1.8	ARMADÃO DE ESTRUTURAS DE CONCRETO ARMADO, EXCETO VIGAS, PILARES, LAJES E FUNDAÇÕES. UTILIZANDO AÇO CA-60 DE 5,0 MM - MONTAGEM. AF_12/2015	KG	0,00	307,40	307,40	0,15	19,62	6.034,13	6.031,18	6.031,18	-	6.031,18	2,95	99,95%	
4.1.9	CONCRETO TAGLEM DE SAPATAS, FCK 30 MPa, COM USO DE BOMBA - LANÇAMENTO, ADENSAMENTO E ACABAMENTO AF_11/2016	M3	0,00	16,12	16,12	0,00	600,95	9.687,31	9.687,31	9.687,31	-	9.687,31	-	100,00%	
4.2	CONCRETO ARMADO PARA FUNDAÇÕES - VIGAS BALDRAMES														
4.2.1	FABRICAÇÃO, MONTAGEM E DESMONTAGEM DE FORMA PARA VIGA BALDRAME, EM MADEIRA SERRADA, E=25 MM, 4 UTILIZAÇÕES. AF_06/2017	M2	0,00	463,48	463,48	0,00	73,99	34.292,88	34.292,88	34.292,88	-	34.292,88	-	100,00%	
4.2.2	ARMADÃO DE ESTRUTURAS DE CONCRETO ARMADO, EXCETO VIGAS, PILARES, LAJES E FUNDAÇÕES. UTILIZANDO AÇO CA-50 DE 6,3 MM - MONTAGEM. AF_12/2015	KG	0,00	0,73	0,73	0,00	18,81	13,73	13,73	13,73	-	13,73	-	100,00%	
4.2.3	ARMADÃO DE ESTRUTURAS DE CONCRETO ARMADO, EXCETO VIGAS, PILARES, LAJES E FUNDAÇÕES. UTILIZANDO AÇO CA-50 DE 8,0 MM - MONTAGEM. AF_12/2015	KG	0,00	829,82	827,14	2,68	17,77	14.745,90	14.698,27	14.698,27	-	14.698,27	47,63	99,68%	
4.2.4	ARMADÃO DE ESTRUTURAS DE CONCRETO ARMADO, EXCETO VIGAS, PILARES, LAJES E FUNDAÇÕES. UTILIZANDO AÇO CA-50 DE 10,0 MM - MONTAGEM. AF_12/2015	KG	0,00	98,72	98,72	2,10	15,91	1.604,04	1.570,63	1.570,63	-	1.570,63	33,41	97,97%	

ARBTRIUM ENGENHARIA
 CNPJ: 42.876.135/0001-5
Gabriel H. Cavalc
 Eng. Civil - CREA-PE 161931063-1

Arquiteta e Urbanista
 CAU nº A285090-7

Wilza Alexandra de C. R. Vitorino
 Secretária de Educação
 Portaria 015/2021-GP
 Matrícula 5329977999

Nº MEDIÇÃO	ITEM	CÓDIGO	FONTE	DESCRIÇÃO	CONTRATADO		ACUMULADO ANTERIOR		MEDIÇÃO ATUAL		ACUMULADO INCLUINDO O PERÍODO			SALDO				
					RS	1.911.240,32	RS	926.148,28	RS	319.733,03	RS	1.245.881,31	RS	65,19%	RS	665.359,01	RS	34,81%
					UND	CONTRATADO	ACUMULADO ANTERIOR	MEDIDO NO PERÍODO	ACUMULADO INCLUINDO O PERÍODO	SALDO	PREVISTO UNITÁRIO	TOTAL	ACUMULADO ANTERIOR	MEDIDO NO PERÍODO	ACUMULADO INCLUINDO O PERÍODO	SALDO	(%)	
6	4.2.5	92915	SINAPI	ARMADA DE ESTRUTURAS DE CONCRETO ARMADO, EXECETO VIGAS, PILARES, LAJES E FUNDAÇÕES, UTILIZANDO AÇO CA-60 DE 5,0 MM - MONTAGEM, AF_12/2015	395,00	393,52	0,00	393,52	1,48	RS 19,62	RS 7.749,90	RS 7.720,86	RS -	RS 7.720,86	RS 29,04	99,63%		
	4.2.6	96557	SINAPI	CONCRETAGEM DE BLOCOS DE COBRIAMENTO E VIGAS BALDRAMES, FCK 30 MPA, COM USO DE BOMBA -LANÇAMENTO, ADENSAMENTO E ACABAMENTO, AF_06/2017	26,87	26,20	0,00	26,20	0,67	RS 593,80	RS 15.955,40	RS 15.557,56	RS -	RS 15.557,56	RS 397,84	97,51%		
	4.3			CONCRETO ARMADO PARA FUNDAÇÕES - BASE CAIXA D'ÁGUA						RS 18.218,48	RS -	RS 9.083,17	RS 9.083,17	RS 9.135,31	49,86%			
	4.3.1	96535	SINAPI	FABRICAÇÃO, MONTAGEM E DESMONTAGEM DE FÓRMA PARA SAPATA, EM MADEIRA SERRADA, E=25 MM, 4 UTILIZAÇÕES, AF_06/2017	5,60	0,00	5,60	5,60	0,00	RS 143,97	RS 806,23	RS -	RS 806,23	RS 806,23	RS -	100,00%		
	4.3.2	92919	SINAPI	ARMADA DE ESTRUTURAS DE CONCRETO ARMADO, EXECETO VIGAS, PILARES, LAJES E FUNDAÇÕES, UTILIZANDO AÇO CA-50 DE 10,0 MM - MONTAGEM, AF_12/2015	325,00	0,00	0,00	0,00	325,00	RS 15,91	RS 5.170,75	RS -	RS -	RS -	RS 5.170,75	0,00%		
	4.3.3	92915	SINAPI	ARMADA DE ESTRUTURAS DE CONCRETO ARMADO, EXECETO VIGAS, PILARES, LAJES E FUNDAÇÕES, UTILIZANDO AÇO CA-60 DE 5,0 MM - MONTAGEM, AF_12/2015	82,00	0,00	0,00	0,00	82,00	RS 19,62	RS 1.608,84	RS -	RS -	RS -	RS 1.608,84	0,00%		
	4.3.4	96558	SINAPI	CONCRETAGEM DE SAPATAS, FCK 30 MPA, COM USO DE BOMBA - LANÇAMENTO, ADENSAMENTO E ACABAMENTO, AF_11/2016	3,92	0,00	0,00	0,00	3,92	RS 600,95	RS 2.355,72	RS -	RS -	RS -	RS 2.355,72	0,00%		
	4.3.5	98230	SINAPI	ESTACA BROCA DE CONCRETO, DIÂMETRO DE 30 CM, PROFUNDIDADE DE ATÉ 3 M, ESCAVAÇÃO MANUAL COM TRADO CONCHA, NÃO ARMADA, AF_03/2018	63,00	0,00	63,00	63,00	0,00	RS 131,38	RS 8.276,94	RS -	RS 8.276,94	RS -	RS 8.276,94	100,00%		
5	5.1			SUPREESTRUTURA						RS 223.914,34	RS 207.077,56	RS 207.077,56	RS 16.817,70	RS 223.895,26	RS 19,08	99,99%		
	5.1.1	92471	SINAPI	CONCRETO ARMADO - VIGAS MONTAGEM E DESMONTAGEM DE FÓRMA DE VIGA, ESCORAMENTO COM GARFO DE MADEIRA, PE-DIREITO SIMPLES, EM CHAPA DE MADEIRA PLASTIFICADA, 12 UTILIZAÇÕES, AF_09/2020	453,62	376,26	77,36	453,62	0,00	RS 93,31	RS 42.327,28	RS 35.108,82	RS 7.218,46	RS 42.327,28	RS -	100,00%		
	5.1.2	97776	SINAPI	ARMADA DE PILAR OU VIGA DE UMA ESTRUTURA CONVENCIONAL DE CONCRETO ARMADO EM UMA EDIFICAÇÃO TERREA OU SOBRRADO UTILIZANDO AÇO CA-50 DE 6,3 MM - MONTAGEM, AF_12/2015	0,73	0,73	0,00	0,73	0,00	RS 19,87	RS 14,50	RS 14,50	RS -	RS -	RS 14,50	100,00%		
	5.1.3	92777	SINAPI	ARMADA DE PILAR OU VIGA DE UMA ESTRUTURA CONVENCIONAL DE CONCRETO ARMADO EM UMA EDIFICAÇÃO TERREA OU SOBRRADO UTILIZANDO AÇO CA-50 DE 8,0 MM - MONTAGEM, AF_12/2015	829,82	741,92	87,90	829,82	0,00	RS 18,70	RS 15.517,63	RS 13.873,90	RS 1.643,73	RS 15.517,63	RS -	100,00%		
	5.1.4	92778	SINAPI	ARMADA DE PILAR OU VIGA DE UMA ESTRUTURA CONVENCIONAL DE CONCRETO ARMADO EM UMA EDIFICAÇÃO TERREA OU SOBRRADO UTILIZANDO AÇO CA-50 DE 10,0 MM - MONTAGEM, AF_12/2015	100,82	100,82	0,00	100,82	0,00	RS 16,70	RS 1.683,69	RS 1.683,69	RS -	RS -	RS 1.683,69	100,00%		
	5.1.5	92775	SINAPI	ARMADA DE PILAR OU VIGA DE UMA ESTRUTURA CONVENCIONAL DE CONCRETO ARMADO EM UMA EDIFICAÇÃO TERREA OU SOBRRADO UTILIZANDO AÇO CA-60 DE 5,0 MM - MONTAGEM, AF_12/2015	379,00	343,24	35,76	379,00	0,00	RS 20,95	RS 7.940,05	RS 7.190,88	RS 749,17	RS 7.940,05	RS -	100,00%		
	5.1.6	92726	SINAPI	CONCRETAGEM DE VIGAS E LAJES, FCK=20 MPA, PARA LAJES MACIAS OU NERVURADAS COM USO DE BOMBA EM EDIFICAÇÃO COM ÁREA MÉDIA DE LAJES MAIOR QUE 20 M² - LANÇAMENTO, ADENSAMENTO E ACABAMENTO, AF_12/2015	27,81	23,17	4,64	27,81	0,00	RS 544,05	RS 15.130,03	RS 12.605,64	RS 2.524,39	RS 15.130,03	RS -	100,00%		

Wilza Alexandra de C. R. Vitorino
 Secretária de Educação
 Portaria 015/2021-GP
 Matrícula 5324/7091

Hellen Thyse P. Macário de Holanda
 Arquiteta e Urbanista
 CAU nº A285090-7

ARBITRIUM ENGENHARIA
 CNPJ: 42.876.135/0001-65
 Gabriel H. Cavalcar
 Eng. CIVIL - CREA-PE 181931083-1

NR MEDICAO	ITEM	CÓDIGO	FONTE	PERÍODO DE MEDICAO:	CONTRATADO		ACUMULADO ANTERIOR		MEDICAO ATUAL		ACUMULADO INCLUINDO O PERÍODO				SALDO	SALDO	SALDO	%
					R\$	UND	R\$	QUANTIDADES	R\$	319.733,03	16,73%	R\$	1.245.881,31	65,19%				
				DESCRICO	ACUMULADO ANTERIOR	CONTRATADO	ACUMULADO INCLUINDO O PERÍODO	SALDO	PREVISTO	TOTAL	ACUMULADO ANTERIOR	MEDIDO NO PERÍODO	ACUMULADO INCLUINDO O PERÍODO	SALDO				
									UNITARIO									
5.2				CONCRETO ARMADO - LAJES E PILARES														
5.2.1	92434	SINAPI	M2	MONTAGEM E DESMONTAGEM DE FÓRMA DE PILARES RETANGULARES E ESTRUTURAS SIMILARES COM ÁREA MÉDIA DAS SEÇÕES MENOR OU IGUAL A 0,25 M². PÉ-DIREITO SIMPLÉS, EM CHAPA DE MADEIRA COMPENSADA PLASTIFICADA, 12 UTILIZAÇÕES. AF_12/2015	319,27	319,27	319,27	0,00	R\$ 53,58	R\$ 17.106,48	R\$ 16.206,88	R\$ 899,60	R\$ 17.106,48	R\$ -				100,00%
5.2.2	92919	SINAPI	KG	ARMAÇÃO DE ESTRUTURAS DE CONCRETO ARMADO, EXCETO VIGAS, PILARES, LAJES E FUNDAÇÕES, UTILIZANDO AÇO CA-50 DE 10,0 MM - MONTAGEM. AF_12/2015	1063,91	918,20	1063,91	0,00	R\$ 15,91	R\$ 16.926,80	R\$ 14.608,56	R\$ 2.318,24	R\$ 16.926,80	R\$ -				100,00%
5.2.3	92921	SINAPI	KG	ARMAÇÃO DE ESTRUTURAS DE CONCRETO ARMADO, EXCETO VIGAS, PILARES, LAJES E FUNDAÇÕES, UTILIZANDO AÇO CA-50 DE 12,5 MM - MONTAGEM. AF_12/2015	102,27	102,27	102,27	0,00	R\$ 13,36	R\$ 1.366,32	R\$ 1.366,32	R\$ -	R\$ 1.366,32	R\$ -				100,00%
5.2.4	92915	SINAPI	KG	ARMAÇÃO DE ESTRUTURAS DE CONCRETO ARMADO, EXCETO VIGAS, PILARES, LAJES E FUNDAÇÕES, UTILIZANDO AÇO CA-60 DE 5,0 MM - MONTAGEM. AF_12/2015	404,73	365,42	404,73	0,00	R\$ 19,62	R\$ 7.940,80	R\$ 7.169,54	R\$ 771,26	R\$ 7.940,80	R\$ -				100,00%
5.2.5	92722	SINAPI	M3	CONCRETAGEM DE PILARES, FCK = 25 MPa, COM USO DE BOMBA EM EDIFICAÇÃO COM SEÇÃO MÉDIA DE PILARES MAIOR QUE 0,25 M² - LANÇAMENTO, ADENSAMENTO E ACABAMENTO. AF_12/2015	16,15	14,92	16,15	0,00	R\$ 565,30	R\$ 9.097,29	R\$ 8.404,44	R\$ 692,85	R\$ 9.097,29	R\$ -				100,00%
5.3				CONCRETO ARMADO - LAJES DE FORRO														
5.3.1	74202/001	SINAPI	M2	LAJE PRÉ-MOLDADA P/ FORRO, SOBRECARGA 100KG/M2, VAOS ATE 3,50M (E=8CM, CLAJOTAS E CAP.C/CONC FCK=20MPA, 3CM, INTER-EIXO 38CM, C/ESCORRIMENTO (REAPR.3X) E FERRAGEM NEGATIVA	647,46	647,46	647,46	0,00	R\$ 114,46	R\$ 74.108,27	R\$ 74.108,27	R\$ -	R\$ 74.108,27	R\$ -				100,00%
5.4				CONCRETO ARMADO - VERGAS E CONTRAVERGAS														
5.4.1	93183	SINAPI	M	VERGA PRÉ-MOLDADA PARA JANELAS COM MAIS DE 1,5 M DE VAO. AF_03/2016	231,70	231,70	231,70	0,30	R\$ 63,60	R\$ 14.755,20	R\$ 14.736,12	R\$ 19,08	R\$ 14.736,12	R\$ 19,08				99,87%
6				SISTEMA DE VEDAÇÃO VERTICAL														
6.1	87489	SINAPI	M2	ALVENARIA DE VEDAÇÃO DE BLOCOS CERÂMICOS FURADOS NA VERTICAL DE 9X19X9CM (ESPESSURA 9CM) DE PAREDES COM ÁREA LÍQUIDA MAIOR OU IGUAL A 6M² COM VAOS E ARGAMASSA DE ASSENTAMENTO COM PREPARO EM BETONEIRA. AF_06/2014	863,61	914,03	863,61	50,42	R\$ 47,58	R\$ 43.489,54	R\$ 41.090,56	R\$ -	R\$ 41.090,56	R\$ 2.398,98				94,48%
6.2	93202	SINAPI	M	FIXAÇÃO (ENCUNHAMENTO) DE ALVENARIA DE VEDAÇÃO COM TIJULO MACIÇO. AF_03/2016	293,36	293,36	293,36	1,94	R\$ 23,42	R\$ 6.915,92	R\$ 6.870,49	R\$ 45,43	R\$ 6.870,49	R\$ 45,43				99,34%
6.3	9076	ORSE	M2	CHAPA DE ALUMÍNIO CORRUGADA E=0,7MM	0,00	2,88	0,00	2,88	R\$ 136,57	R\$ 399,08	R\$ -	R\$ -	R\$ 399,08	R\$ -			0,00%	
6.4	CA070	SEINFRA	M2	DIVISÓRIA DE GRANITO CINZA E=2cm	0,00	12,92	0,00	12,92	R\$ 456,60	R\$ 5.925,11	R\$ -	R\$ -	R\$ 5.925,11	R\$ -			0,00%	
7				ESQUADRIAS														
7.1				PORTAS DE MADEIRA														
7.1.1	90843	SINAPI	UND	KIT DE PORTA DE MADEIRA PARA PINTURA, SEMI-OCA (LJEV OU MÉDIA), PADRÃO MÉDIO, 80X210CM, ESPESSURA DE 3,5CM, ITENS INCLUIDOS: DOBRADIÇAS, MONTAGEM E INSTALAÇÃO DO BATENTE, FECHADURA COM EXECUÇÃO DO FUURO - FORNECIMENTO E INSTALAÇÃO. AF_12/2019	0,00	7,00	0,00	7,00	R\$ 989,62	R\$ 6.927,34	R\$ -	R\$ -	R\$ 6.927,34	R\$ -				0,00%
7.1.2	C-001	PRÓPRIO	UND	PM2 - PORTA DE MADEIRA COM VISOR PARA PINTURA, SEMI-OCA (LJEV OU MÉDIA), DIMENSÕES 80X210CM, ESPESSURA 3,5CM, INCLUSO DOBRADIÇAS, BATENTES E FECHADURA	0,00	7,00	0,00	7,00	R\$ 927,19	R\$ 6.490,33	R\$ -	R\$ -	R\$ 6.490,33	R\$ -				0,00%

ARBITRIUM ENGENHARIA
CNPJ: 42.876.135/0001-65
Gabriel H. Cavalari
Eng. Civil - CREA-PE 181931983-1

Thayse P. Macário de Holanda
Arquiteta e Urbanista
CAU nº 181931983-1

Wilza Alexandra de C. R. Vitorino
Secretária de Educação
Portaria 015/2021-GEPE 6 de 19
Matrícula 532417091

Nº MEDICAO	ITEM	CÓDIGO	FONTE	DESCRIÇÃO	PERÍODO DE MEDICAO:		CONTRATADO		ACUMULADO ANTERIOR		MEDICAO ATUAL		ACUMULADO INCLUINDO O PERÍODO		SALDO				
					03/02/2024 - 26/03/2024		R\$	R\$	R\$	R\$	R\$	R\$	R\$	R\$	R\$	R\$	R\$	R\$	R\$
					QUANTIDADES	QUANTIDADES	UNID	UNID	UNID	UNID	UNID	UNID	UNID	UNID	UNID	UNID	UNID	UNID	UNID
6																			
7.1.3	C-002	PRÓPRIO	2,00	PM3-PORTA DE ABRIR EM MADEIRA PARA PINTAR 0,8X2,1M, COM CHARPA METÁLICA, ESPESURA 3,5CM, INCLUSO DOBRADIÇAS, BATENTES E FECHADURA.	0,00	0,00	2,00	2,00	0,00	0,00	2,00	2,019,34	2,019,34	0,00	0,00	2,019,34	0,00%		
7.1.4	C-008	PRÓPRIO	2,00	PM4-PORTA DE ABRIR EM MADEIRA PARA PINTURA 0,6X2,1M, ESPESURA 3,5MM, COM VENEZIANA 0,5X0,4M CONFORME PROJETO, INCLUSO DOBRADIÇAS, BATENTES E FECHADURA	0,00	0,00	2,00	2,00	0,00	0,00	2,00	1.779,26	1.779,26	0,00	0,00	1.779,26	0,00%		
7.1.5	C 009	PRÓPRIO	3,00	PM5-PORTA DE ABRIR EM MADEIRA PARA PINTURA 0,8X2,1M ESPESURA 3,5CM, COM VENEZIANA 0,5X0,4M CONFORME PROJETO, INCLUSO DOBRADIÇAS, BATENTES E FECHADURA	0,00	0,00	3,00	3,00	0,00	0,00	3,00	2.750,97	2.750,97	0,00	0,00	2.750,97	0,00%		
7.1.6	7788	ORSE	3,00	PORTA EM MADEIRA COMPENSADA (CANELA), LISA, SEMI-ÔCA, (0,60 X 1,60 A 2,10 M), REVESTIDA C/FORMICA, INCLUSIVE FERRAGENS (LIVRE/OCCUPADO), PARA USO EM DIVISÓRIAS GRANITO OU MÁRMORE	0,00	0,00	3,00	3,00	0,00	0,00	3,00	3.771,18	3.771,18	0,00	0,00	3.771,18	0,00%		
7.1.7	13034	ORSE	2,00	PORTA EM MADEIRA COMPENSADA (CANELA), LISA, SEMI-ÔCA, (0,80 X 1,60 A 2,10 M), REVESTIDA C/FORMICA, INCLUSIVE FERRAGENS (LIVRE/OCCUPADO), PARA USO EM DIVISÓRIAS GRANITO OU MÁRMORE	0,00	0,00	2,00	2,00	0,00	0,00	2,00	1.493,16	1.493,16	0,00	0,00	1.493,16	0,00%		
7.2				FERRAGENS E ACESSÓRIOS															
7.2.1	100874	SINAPI	2,00	PLUXADOR PARA PCD, FIXADO NA PORTA - FORNECIMENTO E INSTALAÇÃO. AF_01/2020	0,00	0,00	2,00	2,00	0,00	0,00	2,00	344,15	344,15	0,00	0,00	344,15	0,00%		
7.2.2	74046/002	SINAPI	5,00	TABRETA TIPO LIVRE/OCCUPADO PARA PORTA DE BANHEIRO	0,00	0,00	5,00	5,00	0,00	0,00	5,00	57,83	57,83	0,00	0,00	57,83	0,00%		
7.3				PORTAS DE ALUMÍNIO															
7.3.1	91341	SINAPI	1,68	PORTA EM ALUMÍNIO DE ABRIR TIPO VENEZIANA COM GUARNIÇÃO, FIMACÃO COM PARAFUSOS - FORNECIMENTO E INSTALAÇÃO. AF_12/2019	0,00	0,00	1,68	1,68	0,00	0,00	1,68	479,04	479,04	0,00	0,00	479,04	0,00%		
7.4				JANELAS DE ALUMÍNIO															
7.4.1	94569	SINAPI	0,24	JANELA DE ALUMÍNIO TIPO MAXIM-AR, COM VIDROS, BATENTE E FERRAGENS. EXCLUSIVE ALIZAR, ACABAMENTO E CONTRAMARCO. FORNECIMENTO E INSTALAÇÃO. AF_12/2019	0,00	0,00	0,24	0,24	0,00	0,00	0,24	504,84	504,84	0,00	0,00	504,84	0,00%		
7.4.2	94569	SINAPI	1,08	JANELA DE ALUMÍNIO TIPO MAXIM-AR, COM VIDROS, BATENTE E FERRAGENS. EXCLUSIVE ALIZAR, ACABAMENTO E CONTRAMARCO. FORNECIMENTO E INSTALAÇÃO. AF_12/2019	0,00	0,00	1,08	1,08	0,00	0,00	1,08	504,84	504,84	0,00	0,00	504,84	0,00%		
7.4.3	94569	SINAPI	3,20	JANELA DE ALUMÍNIO TIPO MAXIM-AR, COM VIDROS, BATENTE E FERRAGENS. EXCLUSIVE ALIZAR, ACABAMENTO E CONTRAMARCO. FORNECIMENTO E INSTALAÇÃO. AF_12/2019	0,00	0,00	3,20	3,20	0,00	0,00	3,20	504,84	504,84	0,00	0,00	504,84	0,00%		
7.4.4	94570	SINAPI	0,60	JANELA DE ALUMÍNIO DE CORRER COM 2 FOLHAS PARA VIDROS, COM VIDROS, BATENTE, ACABAMENTO COM ACETATO OU BRILHANTE E FERRAGENS. EXCLUSIVE ALIZAR E CONTRAMARCO. FORNECIMENTO E INSTALAÇÃO. AF_12/2019	0,00	0,00	0,60	0,60	0,00	0,00	0,60	257,95	257,95	0,00	0,00	257,95	0,00%		
7.4.5	94570	SINAPI	6,00	JANELA DE ALUMÍNIO DE CORRER COM 2 FOLHAS PARA VIDROS, COM VIDROS, BATENTE, ACABAMENTO COM ACETATO OU BRILHANTE E FERRAGENS. EXCLUSIVE ALIZAR E CONTRAMARCO. FORNECIMENTO E INSTALAÇÃO. AF_12/2019	0,00	0,00	6,00	6,00	0,00	0,00	6,00	257,95	257,95	0,00	0,00	257,95	0,00%		
7.4.6	94569	SINAPI	3,30	JANELA DE ALUMÍNIO TIPO MAXIM-AR, COM VIDROS, BATENTE E FERRAGENS. EXCLUSIVE ALIZAR, ACABAMENTO E CONTRAMARCO. FORNECIMENTO E INSTALAÇÃO. AF_12/2019	0,00	0,00	3,30	3,30	0,00	0,00	3,30	504,84	504,84	0,00	0,00	504,84	0,00%		

Wilza ALEXANDRE de C. R. Vitorino
 Secretária de Educação
 Portaria 015/2021-GP, página 7 de 19
 Matrícula 5324/7091

Hervelin Thaysse P. Macário de Holanda
 Arquiteta e Urbanista
 CRU 107

ARBITRUM ENGENHARIA
 CNPJ: 42.876.135/0001-65
 Gabriel H. Cavalari
 Eng. Civil - CREA-PE 181931683-1

Nº MEDICAO	ITEM	CÓDIGO	FONTE	PERÍODO DE MEDICAO:	CONTRATADO		ACUMULADO ANTERIOR		MEDICAO ATUAL		ACUMULADO INCLUINDO O PERÍODO			SALDO	SALDO	%						
					R\$	UND	R\$	MEDIO NO PERÍODO	R\$	319.733,03	VALORES (R\$)		R\$				R\$	R\$				
											ACUMULADO ANTERIOR	ACUMULADO ANTERIOR							PREVISTO	TOTAL		
03/02/2024 - 26/03/2024	R\$	1.911.240,32	R\$	926.148,28	48,46%	R\$	1.245.881,31	16,73%	R\$	65,19%	R\$	665.359,01	34,81%									
7.4.7	7.4.7	94569	SINAPI	JANELA DE ALUMÍNIO TIPO MAXIM-AR, COM VIDROS, BATENTE E FERRAGENS. EXCLUSIVE ALIZAR, ACABAMENTO E CONTRAMARCO. FORNECIMENTO E INSTALACAO. AF_12/2019	M2	8,80	0,00	0,00	8,80	R\$	504,84	R\$	4.442,59	R\$	-	R\$	4.442,59	0,00%				
7.4.8	7.4.8	94569	SINAPI	JANELA DE ALUMÍNIO TIPO MAXIM-AR, COM VIDROS, BATENTE E FERRAGENS. EXCLUSIVE ALIZAR, ACABAMENTO E CONTRAMARCO.	M2	67,76	0,00	0,00	67,76	R\$	504,84	R\$	34.207,95	R\$	-	R\$	34.207,95	0,00%				
7.4.9	7.4.9	C1316	SEINFRA	JANELA DE ALUMÍNIO, TIPO VENEZIANA	M2	6,48	0,00	0,00	6,48	R\$	529,21	R\$	3.429,28	R\$	-	R\$	3.429,28	0,00%				
7.4.10	7.4.10	100674	SINAPI	JANELA FIXA DE ALUMÍNIO PARA VIDRO, COM VIDRO, BATENTE E FERRAGENS. EXCLUSIVE ACABAMENTO, ALIZAR E CONTRAMARCO. FORNECIMENTO E INSTALACAO. AF_12/2019	M2	1,98	0,00	0,00	1,98	R\$	526,56	R\$	1.042,58	R\$	-	R\$	1.042,58	0,00%				
7.4.11	7.4.11	1897	ORSE	TELA DE NYLON TIPO MOSQUITEIRO COM MOLDURA EM MADEIRA, PARA ESQUADRIAS - REV.01	M2	4,20	0,00	0,00	4,20	R\$	65,35	R\$	274,47	R\$	-	R\$	274,47	0,00%				
7.5	7.5			VIDROS						R\$	2.613,05	R\$	2.613,05	R\$	-	R\$	2.613,05	0,00%				
7.5.1	7.5.1	72118	SINAPI	VIDRO TEMPERADO INCOLOR, ESPESSURA 6MM, FORNECIMENTO E INSTALACAO, INCLUSIVE MASSA PARA VEDACAO	M2	1,98	0,00	0,00	1,98	R\$	255,64	R\$	506,16	R\$	-	R\$	506,16	0,00%				
7.5.2	7.5.2	85005	SINAPI	ESPELHO CRISTAL, ESPESSURA 4MM, COM PARAFUSOS DE FIXACAO, SEM MOLDURA	M2	4,40	0,00	0,00	4,40	R\$	478,84	R\$	2.106,89	R\$	-	R\$	2.106,89	0,00%				
8	8			SISTEMAS DE COBERTURA						R\$	273.714,73	R\$	80.651,43	R\$	176.077,31	R\$	256.728,74	93,79%				
8.1	8.1	92550	SINAPI	FABRICACAO E INSTALACAO DE TESOUREIRA INTEIRA EM MADEIRA NÃO APARELHADA, VÃO DE 8 M, PARA TELHA CERÂMICA OU DE CONCRETO, INCLUSO ICAMENTO. AF_07/2019	UND	23,00	16,00	23,00	0,00	R\$	2.139,52	R\$	49.208,96	R\$	34.232,32	R\$	14.976,64	R\$	49.208,96	100,00%		
8.2	8.2	92549	SINAPI	FABRICACAO E INSTALACAO DE TESOUREIRA INTEIRA EM MADEIRA NÃO APARELHADA, VÃO DE 7 M, PARA TELHA CERÂMICA OU DE CONCRETO, INCLUSO ICAMENTO. AF_07/2019	UND	10,00	0,00	10,00	0,00	R\$	1.721,37	R\$	17.213,70	R\$	-	R\$	17.213,70	R\$	-	100,00%		
8.3	8.3	92548	SINAPI	FABRICACAO E INSTALACAO DE TESOUREIRA INTEIRA EM MADEIRA NÃO APARELHADA, VÃO DE 6 M, PARA TELHA CERÂMICA OU DE CONCRETO, INCLUSO ICAMENTO. AF_07/2019	UND	6,00	0,00	6,00	0,00	R\$	1.381,17	R\$	8.287,02	R\$	-	R\$	8.287,02	R\$	-	100,00%		
8.4	8.4	92584	SINAPI	FABRICACAO E INSTALACAO DE TESOUREIRA INTEIRA EM AÇO, VÃO DE 4 M, PARA TELHA CERÂMICA OU DE CONCRETO, INCLUSO ICAMENTO. AF_12/2015	UND	6,00	0,00	6,00	0,00	R\$	1.013,70	R\$	6.082,20	R\$	-	R\$	6.082,20	R\$	-	100,00%		
8.5	8.5	92540	SINAPI	TRAMA DE MADEIRA COMPOSTA POR RIPAS, CAIBROS E TERÇAS PARA TELHADOS DE MAIS QUE 2 AGUAS PARA TELHA DE ENCAIXE DE CERÂMICA OU DE CONCRETO, INCLUSO TRANSPORTE VERTICAL. AF_07/2019	M2	1189,68	569,35	1129,68	60,00	R\$	81,53	R\$	96.994,61	R\$	46.419,11	R\$	45.683,70	R\$	92.102,81	R\$	4.891,80	94,96%
8.6	8.6	40905	SINAPI	VERNIZ SINTETICO EM MADEIRA, DUAS DEMACOS	M2	1714,31	0,00	1714,31	0,00	R\$	26,34	R\$	45.154,92	R\$	-	R\$	45.154,92	R\$	-	100,00%		
8.7	8.7	94443	SINAPI	TELHAMENTO COM TELHA CERÂMICA DE ENCAIXE, TIPO ROMANA, COM MAIS DE 2 AGUAS, INCLUSO TRANSPORTE VERTICAL. AF_07/2019	M2	1189,66	0,00	913,35	276,33	R\$	38,02	R\$	45.231,63	R\$	-	R\$	34.725,56	R\$	10.506,07	R\$	76,77%	
8.8	8.8	94221	SINAPI	CUNHEIRA PARA TELHA CERÂMICA EMBOCADA COM ARGAMASSA TRACO 1:2:9 (CIMENTO, CAL E AREIA) PARA TELHADOS COM ATÉ 2 AGUAS, INCLUSO TRANSPORTE VERTICAL. AF_07/2019	M	213,80	0,00	152,53	61,27	R\$	25,92	R\$	5.941,69	R\$	-	R\$	3.953,57	R\$	1.588,12	R\$	71,34%	
9	9			IMPERMEABILIZACAO						R\$	6.094,76	R\$	6.088,71	R\$	-	R\$	6.088,71	R\$	6,05	99,90%		
9.1	9.1	74106/001	SINAPI	IMPERMEABILIZACAO DE ESTRUTURAS ENTERRADAS, COM TINTA ASFALTICA, DUAS DEMACOS.	M2	463,48	463,02	463,02	0,46	R\$	13,15	R\$	6.094,76	R\$	6.088,71	R\$	-	R\$	6.088,71	R\$	6,05	99,90%
10	10			REVESTIMENTOS INTERNOS E EXTERIORS						R\$	182.801,26	R\$	105.084,46	R\$	19.419,99	R\$	124.304,43	R\$	58.296,81	66,11%		

ARBITRUM ENGENHARIA
 CNPJ: 42.876.135/0001-65
Gabriel H. Cavalc
 Eng. Civil - CREA-PE 181931683-1

Hervelin Thyse P. Macário de Holanda
 Arquiteta e Urbanista
 CAU 17.428.090-7

Wlita Alexandra de C. R. Vitorino
 Secretária de Educação
 Portaria 015/2021-GP
 Matrícula 5324/7091

ARBITRUM ENGENHARIA
 CNPJ: 42.876.135/0001-65
Gabriel H. Cavalc
 Eng. Civil - CREA-PE 181931683-1

Nº MEDICAO	ITEM	CÓDIGO	FONTE	DESCRIÇÃO	CONTRATADO		ACUMULADO ANTERIOR		MEDICAO ATUAL		ACUMULADO INCLUINDO O PERIODO		SALDO									
					RS	1.911.240,32	RS	926.146,28	RS	319.733,03	16,73%	RS	1.245.881,31	65,19%	RS	665.359,01	34,81%					
					UND	CONTRATADO	ACUMULADO ANTERIOR	MEDIDO NO PERIODO	ACUMULADO INCLUINDO O PERIODO	SALDO	UNITARIO	PREVISTO	ACUMULADO ANTERIOR	MEDIDO NO PERIODO	ACUMULADO INCLUINDO O PERIODO	SALDO	(%)					
QUANTIDADES																						
VALORES (R\$)																						
10.1	87878	SINAPI	M2	CHAPISCO APLICADO EM ALVENARIAS E ESTRUTURAS DE CONCRETO INTERNAS, COM COLHER DE PEDREIRO, ARGAMASSA TRAÇO 1:3 COM PREPARO MANUAL, AF_06/2014	1969,41	1700,14	0,00	1700,14	269,27	R\$	4,50	R\$	8.862,34	R\$	7.650,63	R\$	-	R\$	7.650,63	R\$	1.211,71	86,33%
10.2	87881	SINAPI	M2	CHAPISCO APLICADO NO TETO, COM Rolo PARA TEXTURA ACRILICA, ARGAMASSA TRAÇO 1:4 E EMULSÃO POLIUMÉRICA (ADESIVO) COM PREPARO MANUAL, AF_06/2014	579,57	0,00	579,57	0,00	0,00	R\$	6,50	R\$	3.767,20	R\$	-	R\$	3.767,20	R\$	-	R\$	-	100,00%
10.3	87535	SINAPI	M2	EMBOÇO, PARA RECEBIMENTO DE CERÂMICA, EM ARGAMASSA TRAÇO 1:2:8, PREPARO MECÂNICO COM BETONEIRA 400L, APLICADO MANUALMENTE EM FACES INTERNAS DE PAREDES, PARA AMBIENTE COM ÁREA MAIOR QUE 10M2, ESPESSURA DE 20MM, COM EXECUÇÃO DE TALISCAS, AF_06/2014	1969,41	1700,14	0,00	1700,14	269,27	R\$	34,45	R\$	67.846,17	R\$	58.569,82	R\$	-	R\$	58.569,82	R\$	9.276,35	86,33%
10.4	87543	SINAPI	M2	MASSA ÚNICA, PARA RECEBIMENTO DE PINTURA OU CERÂMICA, ARGAMASSA INDUSTRIALIZADA, PREPARO MECÂNICO, APLICADO COM EQUIPAMENTO DE MISTURA E PROJEÇÃO DE 1,5 M3/H EM FACES INTERNAS DE PAREDES, ESPESSURA DE 5MM, SEM EXECUÇÃO DE TALISCAS, AF_06/2014	1307,77	1307,77	0,00	1307,77	0,00	R\$	26,26	R\$	34.342,04	R\$	34.342,04	R\$	-	R\$	34.342,04	R\$	-	100,00%
10.5	87543	SINAPI	M2	MASSA ÚNICA, PARA RECEBIMENTO DE PINTURA OU CERÂMICA, ARGAMASSA INDUSTRIALIZADA, PREPARO MECÂNICO, APLICADO COM EQUIPAMENTO DE MISTURA E PROJEÇÃO DE 1,5 M3/H EM FACES INTERNAS DE PAREDES, ESPESSURA DE 5MM, SEM EXECUÇÃO DE TALISCAS, AF_06/2014	579,57	172,20	0,00	172,20	407,37	R\$	26,26	R\$	15.219,50	R\$	4.521,97	R\$	-	R\$	4.521,97	R\$	10.697,53	79,71%
10.6	87273	SINAPI	M2	REVESTIMENTO CERÂMICO PARA PAREDES INTERNAS COM PLACAS TIPO ESMALTADA, EXTRA DE DIMENSÕES 33X45 CM APLICADAS EM AMBIENTES DE ÁREA MAIOR QUE 5 M² NA ALTURA INTEIRA DAS PAREDES, AF_06/2014	439,53	0,00	0,00	0,00	439,53	R\$	70,10	R\$	30.811,05	R\$	-	R\$	-	R\$	30.811,05	R\$	-	0,00%
10.7	87267	SINAPI	M2	REVESTIMENTO CERÂMICO PARA PAREDES INTERNAS COM PLACAS TIPO ESMALTADA, EXTRA DE DIMENSÕES 33X45 CM APLICADAS EM AMBIENTES DE ÁREA MAIOR QUE 5 M² NA ALTURA INTEIRA DAS PAREDES, AF_06/2014	222,12	0,00	222,12	0,00	0,00	R\$	70,47	R\$	15.652,79	R\$	-	R\$	15.652,79	R\$	-	R\$	-	100,00%
10.8	73886/001	SINAPI	M	RODAPE EM MADEIRA, ALTURA 7CM, FIXADO EM PEÇAS DE MADEIRA	257,15	0,00	0,00	0,00	257,15	R\$	24,50	R\$	6.300,17	R\$	-	R\$	-	R\$	6.300,17	R\$	-	0,00%
11				SISTEMAS DE PISOS						R\$	145.807,55	R\$	-	R\$	78.236,85	R\$	78.236,85	R\$	67.570,70	R\$	53,66%	
11.1				PAVIMENTAÇÃO INTERNA						R\$	112.036,38	R\$	-	R\$	78.236,85	R\$	78.236,85	R\$	33.801,53	R\$	69,83%	
11.1.1			M2	CONTRAPISO EM ARGAMASSA TRAÇO 1:4 (CIMENTO E AREIA), PREPARO MECÂNICO COM BETONEIRA 400 L, APLICADO EM ÁREAS SECAS SOBRE LAJE, ADEBDO, ACABAMENTO NÃO REFORÇADO, ESPESSURA 3CM, AF_07/2021	814,48	0,00	814,48	0,00	0,00	R\$	39,51	R\$	32.180,10	R\$	-	R\$	32.180,10	R\$	-	R\$	-	100,00%
11.1.2			M2	PISO CIMENTADO, TRAÇO 1:3 (CIMENTO E AREIA), ACABAMENTO LISO, ESPESSURA 2,0 CM, PREPARO MECÂNICO DA ARGAMASSA, AF_09/2020	814,48	0,00	814,48	0,00	0,00	R\$	35,94	R\$	29.272,41	R\$	-	R\$	29.272,41	R\$	-	R\$	-	100,00%
11.1.3			M2	REVESTIMENTO CERÂMICO PARA PISO COM PLACAS TIPO ESMALTADA, EXTRA DE DIMENSÕES 45X45 CM APLICADA EM AMBIENTES DE ÁREA MAIOR QUE 10 M2, AF_06/2014	65,28	0,00	0,00	0,00	65,28	R\$	50,11	R\$	3.271,18	R\$	-	R\$	-	R\$	3.271,18	R\$	-	0,00%
11.1.4			M2	REVESTIMENTO CERÂMICO PARA PISO COM PLACAS TIPO ESMALTADA, EXTRA DE DIMENSÕES 45X45 CM APLICADA EM AMBIENTES DE ÁREA MAIOR QUE 10 M2, AF_06/2014	749,20	0,00	394,95	334,95	414,25	R\$	50,11	R\$	37.542,41	R\$	-	R\$	16.784,34	R\$	20.758,07	R\$	-	44,71%

Wilza Alexandra de C. R. Vitorino
Secretária de Educação
Portaria 015/2021-GP
de 19

Hervelin Thyaise P. Maciel de Holanda
Arquiteta e Urbanista
CAU nº A285090-7

ARBITRIUM ENGENHARIA
CNPJ: 42.876.135/0001-15
Gabriel H. Cavalc
Eng. Civil - CREA-PE 181931683-1

NF MEDIÇÃO	ITEM	CÓDIGO	FONTE	PERÍODO DE MEDIÇÃO: 03/02/2024 - 26/03/2024	CONTRATADO		ACUMULADO ANTERIOR		MEDIÇÃO ATUAL		ACUMULADO INCLUINDO O PERÍODO		SALDO	SALDO	%		
					RS	UND	CONTRATADO	ACUMULADO ANTERIOR	MEDIDO NO PERÍODO	ACUMULADO INCLUINDO O PERÍODO	RS	VALORES (R\$)				ACUMULADO ANTERIOR	MEDIDO NO PERÍODO
6					RS	1.911.240,32	RS	926.148,28	RS	319.733,03	RS	1.245.881,31	RS	65,19%	RS	665.359,01	34,81%
11.1.5		C4623	SEINFRA	PISO PODOTÁTIL INTERNO EM BORRACHA 30x30cm ASSENTAMENTO COM COLA VINIL (FORNECIMENTO E ASSENTAMENTO)	M2	40,95	0,00	0,00	RS	186,95	RS	7.655,60	RS	-	RS	7.655,60	0,00%
11.1.6		C4624	SEINFRA	PISO PODOTÁTIL EXTERNO EM PMC ESP. 3CM. ASSENTADO COM ARGAMASSA (FORNECIMENTO E ASSENTAMENTO)	M2	5,40	0,00	0,00	RS	117,94	RS	636,87	RS	-	RS	636,87	0,00%
11.1.7		C2284	SEINFRA	SOLERA DE GRANITO L=15cm	M	18,50	0,00	0,00	RS	79,99	RS	1.479,81	RS	-	RS	1.479,81	0,00%
11.2				PAVIMENTAÇÃO EXTERNA					RS	33.769,17	RS	33.769,17	RS	-	RS	33.769,17	0,00%
11.2.1		94996	SINAPI	EXECUÇÃO DE PASSEIO (CALÇADA) OU PISO DE CONCRETO COM CONCRETO MOLDADO IN LOCO, FEITO EM OBRA, ACABAMENTO CONVENCIONAL, ESPESURA 10 CM, ARMADO. AF_07/2016	M2	250,81	0,00	0,00	RS	124,87	RS	31.318,64	RS	-	RS	31.318,64	0,00%
11.2.2		94963	SINAPI	CONCRETO FCK - 15MPa, TRAÇO 1:3:4:3,5 (EM MASSA SECA DE CIMENTO/ AREIA MÉDIA/ BRITA 1) - PREPARO MECÂNICO COM BETONEIRA 400 L. AF_05/2021	M3	0,72	0,00	0,00	RS	432,84	RS	311,64	RS	-	RS	311,64	0,00%
11.2.3		94263	SINAPI	GUIA (MÉDIO-FIO) CONCRETO, MOLDADA, IN LOCO EM TRECHO RETO COM EXTRUSORA, 13 CM BASE X 22 CM ALTURA. AF_06/2016	M	27,30	0,00	0,00	RS	31,67	RS	864,59	RS	-	RS	864,59	0,00%
11.2.4		88549	SINAPI	FORNECIMENTO E ASSENTAMENTO DE BRITA 2- DRENOS E FILTROS MM	M3	11,28	0,00	0,00	RS	112,97	RS	1.274,30	RS	-	RS	1.274,30	0,00%
12				PINTURAS E ACABAMENTOS					RS	43.369,48	RS	43.369,48	RS	-	RS	43.369,48	0,00%
12.1		C1208	SEINFRA	EMASSAMENTO DE PAREDES INTERNAS 2 DEMÃOS C/MASSA DE PVA	M2	432,55	0,00	0,00	RS	12,89	RS	5.575,56	RS	-	RS	5.575,56	0,00%
12.2		C1208	SEINFRA	EMASSAMENTO DE PAREDES INTERNAS 2 DEMÃOS C/MASSA DE PVA	M2	579,57	0,00	0,00	RS	12,89	RS	7.470,65	RS	-	RS	7.470,65	0,00%
12.3		88489	SINAPI	APLICAÇÃO MANUAL DE PINTURA COM TINTA LÁTEX ACRÍLICA EM PAREDES, DUAS DEMÃOS. AF_06/2014	M2	1307,77	0,00	0,00	RS	15,30	RS	20.008,88	RS	-	RS	20.008,88	0,00%
12.4		88486	SINAPI	APLICAÇÃO MANUAL DE PINTURA COM TINTA LÁTEX PVA EM TETO, DUAS DEMÃOS. AF_06/2014	M2	579,57	0,00	0,00	RS	14,73	RS	8.537,06	RS	-	RS	8.537,06	0,00%
12.5		102220	SINAPI	PINTURA TINTA DE ACABAMENTO (PIGMENTADA) ESMALTE SINTÉTICO BRILHANTE EM MADEIRA, 2 DEMÃOS. AF_07/2021	M2	25,72	0,00	0,00	RS	25,72	RS	376,54	RS	-	RS	376,54	0,00%
12.6		100742	SINAPI	PINTURA COM TINTA ALQUÍDOICA DE ACABAMENTO (ESMALTE SINTÉTICO ACETINADO) APLICADA A ROLO OU PINCEL SOBRE SUPERFÍCIES METÁLICAS (EXCETO PERFIL EXECUTADO EM OBRA (POR DEMÃO). AF_01/2020	M2	21,60	0,00	0,00	RS	22,45	RS	484,92	RS	-	RS	484,92	0,00%
12.7		102220	SINAPI	PINTURA TINTA DE ACABAMENTO (PIGMENTADA) ESMALTE SINTÉTICO BRILHANTE EM MADEIRA, 2 DEMÃOS. AF_01/2021	M2	62,56	0,00	0,00	RS	14,64	RS	915,87	RS	-	RS	915,87	0,00%
13				INSTALAÇÕES HIDRÁULICAS					RS	41.050,40	RS	41.050,40	RS	-	RS	41.050,40	0,00%
13.1		89401	SINAPI	TUBO, PVC, SOLDÁVEL, DN 20MM, INSTALADO EM RAMAL DE DISTRIBUIÇÃO DE ÁGUA - FORNECIMENTO E INSTALAÇÃO. AF_12/2014	M	23,00	0,00	23,00	RS	9,96	RS	229,08	RS	-	RS	229,08	100,00%
13.2		89446	SINAPI	TUBO, PVC, SOLDÁVEL, DN 25MM, INSTALADO EM PRUMADA DE ÁGUA - FORNECIMENTO E INSTALAÇÃO. AF_12/2014	M	8,00	0,00	8,00	RS	5,97	RS	47,76	RS	-	RS	47,76	100,00%
13.3		89447	SINAPI	TUBO, PVC, SOLDÁVEL, DN 32MM, INSTALADO EM PRUMADA DE ÁGUA - FORNECIMENTO E INSTALAÇÃO. AF_12/2014	M	3,00	0,00	3,00	RS	12,50	RS	37,50	RS	-	RS	37,50	100,00%
13.4		89448	SINAPI	TUBO, PVC, SOLDÁVEL, DN 40MM, INSTALADO EM PRUMADA DE ÁGUA - FORNECIMENTO E INSTALAÇÃO. AF_12/2014	M	11,00	0,00	11,00	RS	17,97	RS	197,67	RS	-	RS	197,67	100,00%

ARBITRUM ENGENHARIA
 CNPJ: 42.476.135/0001-45
Gabriel H. Cavalc
 Eng. Civil - CREA/PE 181931683-1

Hervelin Thyse P. Matariol de Abreu
 Arquiteta e Urbanista
 CREA nº A-25090-7

Wliza Alexandra de C. R. Vitorino
 Secretária de Educação
 Portaria 015/2021-GP
 Matrícula 5324/7091

Nº MEDIÇÃO	ITEM	CÓDIGO	FONTE	DESCRIÇÃO	CONTRATADO		ACUMULADO ANTERIOR		MEDIÇÃO ATUAL		ACUMULADO INCLUINDO O PERÍODO				VALORES (R\$)	SALDO	SALDO	65,19%	R\$ 665.359,01	34,81%		
					UNID	QUANTIDADES	QUANTIDADES	QUANTIDADES	UNITÁRIO	TOTAL	ACUMULADO ANTERIOR	ACUMULADO INCLUINDO O PERÍODO	ACUMULADO ANTERIOR	ACUMULADO INCLUINDO O PERÍODO							ACUMULADO INCLUINDO O PERÍODO	ACUMULADO INCLUINDO O PERÍODO
					R\$	R\$	R\$	R\$	R\$	R\$	R\$	R\$	R\$	R\$							R\$	R\$
6				PERÍODO DE MEDIÇÃO: 03/02/2024 - 26/03/2024			1.911.240,32	R\$ 926.148,28	48,46%	319.733,03	16,73%	1.245.881,31	65,19%	R\$ 665.359,01	34,81%							
13.5	89449	SINAPI	M	TUBO, PVC, SOLDÁVEL, DN 50MM, INSTALADO EM PRUMADA DE ÁGUA - FORNECIMENTO E INSTALAÇÃO. AF_12/2014	4,00	0,00	0,00	4,00	0,00	20,65	82,60	82,60	82,60	82,60	100,00%	R\$ -	R\$ -					
13.6	89450	SINAPI	M	TUBO, PVC, SOLDÁVEL, DN 60MM, INSTALADO EM PRUMADA DE ÁGUA - FORNECIMENTO E INSTALAÇÃO. AF_12/2014	69,00	0,00	0,00	69,00	0,00	34,14	2.355,66	2.355,66	2.355,66	2.355,66	100,00%	R\$ -	R\$ -					
13.7	89404	SINAPI	UND	JOELHO 90 GRAUS, PVC, SOLDÁVEL, DN 20MM, INSTALADO EM RAMAL DE DISTRIBUIÇÃO DE ÁGUA - FORNECIMENTO E INSTALAÇÃO. AF_12/2014	14,00	0,00	0,00	14,00	0,00	6,44	90,16	90,16	90,16	90,16	100,00%	R\$ -	R\$ -					
13.8	89481	SINAPI	UND	JOELHO 90 GRAUS, PVC, SOLDÁVEL, DN 25MM, INSTALADO EM PRUMADA DE ÁGUA - FORNECIMENTO E INSTALAÇÃO. AF_12/2014	15,00	0,00	0,00	15,00	0,00	4,91	73,65	73,65	73,65	73,65	100,00%	R\$ -	R\$ -					
13.9	89492	SINAPI	UND	JOELHO 90 GRAUS, PVC, SOLDÁVEL, DN 32MM, INSTALADO EM PRUMADA DE ÁGUA - FORNECIMENTO E INSTALAÇÃO. AF_12/2014	42,00	0,00	0,00	42,00	0,00	7,83	328,86	328,86	328,86	328,86	100,00%	R\$ -	R\$ -					
13.10	89497	SINAPI	UND	JOELHO 90 GRAUS, PVC, SOLDÁVEL, DN 40MM, INSTALADO EM PRUMADA DE ÁGUA - FORNECIMENTO E INSTALAÇÃO. AF_12/2014	8,00	0,00	0,00	8,00	0,00	12,91	103,28	103,28	103,28	103,28	100,00%	R\$ -	R\$ -					
13.11	89505	SINAPI	UND	JOELHO 90 GRAUS, PVC, SOLDÁVEL, DN 60MM, INSTALADO EM PRUMADA DE ÁGUA - FORNECIMENTO E INSTALAÇÃO. AF_12/2014	2,00	0,00	0,00	2,00	0,00	41,76	83,52	83,52	83,52	83,52	100,00%	R\$ -	R\$ -					
13.12	89619	SINAPI	UND	TÊ DE REDUÇÃO, PVC, SOLDÁVEL, DN 25MM X 20MM, INSTALADO EM PRUMADA DE ÁGUA - FORNECIMENTO E INSTALAÇÃO. AF_12/2014	2,00	0,00	0,00	2,00	0,00	9,16	18,32	18,32	18,32	18,32	100,00%	R\$ -	R\$ -					
13.13	89622	SINAPI	UND	TÊ DE REDUÇÃO, PVC, SOLDÁVEL, DN 32MM X 25MM, INSTALADO EM PRUMADA DE ÁGUA - FORNECIMENTO E INSTALAÇÃO. AF_12/2014	1,00	0,00	0,00	1,00	0,00	14,22	14,22	14,22	14,22	14,22	100,00%	R\$ -	R\$ -					
13.14	89626	SINAPI	UND	TÊ DE REDUÇÃO, PVC, SOLDÁVEL, DN 50MM X 40MM, INSTALADO EM PRUMADA DE ÁGUA - FORNECIMENTO E INSTALAÇÃO. AF_12/2014	2,00	0,00	0,00	2,00	0,00	33,19	66,38	66,38	66,38	66,38	100,00%	R\$ -	R\$ -					
13.15	89627	SINAPI	UND	TÊ DE REDUÇÃO, PVC, SOLDÁVEL, DN 50MM X 25MM, INSTALADO EM PRUMADA DE ÁGUA - FORNECIMENTO E INSTALAÇÃO. AF_12/2014	5,00	0,00	0,00	5,00	0,00	19,92	99,60	99,60	99,60	99,60	100,00%	R\$ -	R\$ -					
13.16	055128	SBC	UND	TÊ DE REDUÇÃO 90 PVC SOLDÁVEL 60 x 50mm INSTALAÇÃO. AF_12/2014	2,00	0,00	0,00	2,00	0,00	78,10	156,20	156,20	156,20	156,20	100,00%	R\$ -	R\$ -					
13.17	89438	SINAPI	UND	TÊ PVC, SOLDÁVEL, DN 20MM, INSTALADO EM RAMAL DE DISTRIBUIÇÃO DE ÁGUA - FORNECIMENTO E INSTALAÇÃO. AF_12/2014	6,00	0,00	0,00	6,00	0,00	9,01	54,06	54,06	54,06	54,06	100,00%	R\$ -	R\$ -					
13.18	89617	SINAPI	UND	TÊ PVC, SOLDÁVEL, DN 25MM, INSTALADO EM PRUMADA DE ÁGUA - FORNECIMENTO E INSTALAÇÃO. AF_12/2014	4,00	0,00	0,00	4,00	0,00	7,09	28,36	28,36	28,36	28,36	100,00%	R\$ -	R\$ -					
13.19	89623	SINAPI	UND	TÊ PVC, SOLDÁVEL, DN 40MM, INSTALADO EM PRUMADA DE ÁGUA - FORNECIMENTO E INSTALAÇÃO. AF_12/2014	1,00	0,00	0,00	1,00	0,00	20,33	20,33	20,33	20,33	20,33	100,00%	R\$ -	R\$ -					
13.20	89628	SINAPI	UND	TÊ PVC, SOLDÁVEL, DN 60MM, INSTALADO EM PRUMADA DE ÁGUA - FORNECIMENTO E INSTALAÇÃO. AF_12/2014	8,00	0,00	0,00	8,00	0,00	53,04	424,32	424,32	424,32	424,32	100,00%	R\$ -	R\$ -					
13.21	94495	SINAPI	UND	REGISTRO DE GAVETA BRUTO, LATÃO, ROSCÁVEL, 1" - FORNECIMENTO E INSTALAÇÃO. AF_08/2021	4,00	0,00	0,00	4,00	0,00	64,03	256,12	256,12	256,12	256,12	100,00%	R\$ -	R\$ -					
13.22	94496	SINAPI	UND	REGISTRO DE GAVETA BRUTO, LATÃO, ROSCÁVEL, 1 1/4" - FORNECIMENTO E INSTALAÇÃO. AF_08/2021	2,00	0,00	0,00	2,00	0,00	87,26	174,52	174,52	174,52	174,52	100,00%	R\$ -	R\$ -					
13.23	94497	SINAPI	UND	REGISTRO DE GAVETA BRUTO, LATÃO, ROSCÁVEL, 1 1/2" - FORNECIMENTO E INSTALAÇÃO. AF_08/2021	1,00	0,00	0,00	1,00	0,00	110,50	110,50	110,50	110,50	110,50	100,00%	R\$ -	R\$ -					
13.24	94498	SINAPI	UND	REGISTRO DE GAVETA BRUTO, LATÃO, ROSCÁVEL, 2" - FORNECIMENTO E INSTALAÇÃO. AF_08/2021	1,00	0,00	0,00	1,00	0,00	152,76	152,76	152,76	152,76	152,76	100,00%	R\$ -	R\$ -					

ARBITRUM ENGENHARIA
 CNPJ: 42.876.135/0001-65
Gabriel H. Cavalc
 Eng. Civil - CREA-PE 181931683-1

Hervelin Thyse P. Macario de Holanda
 Arquiteta e Urbanista
 CAU nº A285590-7

Wilza Alexandra de C. R. Vitorino
 Secretária de Educação
 Portaria 015/2021-GP
 Matrícula 53247091

Nº MEDICAO	ITEM	CÓDIGO	FONTE	DESCRIÇÃO	CONTRATADO		ACUMULADO ANTERIOR		MEDICAO ATUAL		ACUMULADO INCLUINDO O PERÍODO			SALDO		
					UNID	QUANTIDADES	R\$	R\$	R\$	R\$	VALORES (R\$)	ACUMULADO ANTERIOR	MEDIDO NO PERÍODO	ACUMULADO INCLUINDO O PERÍODO	R\$	R\$
					CONTRATADO	ACUMULADO ANTERIOR	ACUMULADO INCLUINDO O PERÍODO	ACUMULADO ANTERIOR	PREVISTO	TOTAL	ACUMULADO ANTERIOR	MEDIDO NO PERÍODO	ACUMULADO INCLUINDO O PERÍODO	SALDO	(%)	
6				PERÍODO DE MEDICAO: 03/02/2024 - 26/03/2024			1.911.240,32	R\$ 926.148,28	48,46%	319.733,03	16,73%	1.245.881,31	65,19%	R\$ 665.359,01	34,81%	
13.25	94499	SINAPI	UND	REGISTRO DE GAVETA BRUTO, LATÃO, ROSCÁVEL, 2 1/2". FORNECIMENTO E INSTALAÇÃO. AF_08/2021	2,00	0,00	0,00	2,00	0,00	R\$ 305,79	R\$ 611,58	R\$ 611,58	R\$ 611,58	R\$ -	100,00%	
13.26	89985	SINAPI	UND	REGISTRO DE PRESSÃO BRUTO, LATÃO, ROSCÁVEL, 3/4", COM ACABAMENTO E CANOPLA CROMADOS - FORNECIMENTO E INSTALAÇÃO. AF_08/2021	1,00	0,00	0,00	1,00	0,00	R\$ 93,46	R\$ 93,46	R\$ 93,46	R\$ 93,46	R\$ -	100,00%	
13.27				Caixa d'água metálica conforme Projeto FNDE						R\$ 35.139,93	R\$ -	R\$ -	R\$ 35.139,93	R\$ -	0,00%	
13.27.1	C3648	SEINFRA	UND	RESERVATÓRIO PRÉ-MOLDADO ELEVADO CILÍNDRICO D=2,0M, CAP.=12,0M3, H=9,0M COMPLETO E CISTERNA CAP.=4,5 M3	1,00	0,00	0,00	0,00	0,00	R\$ 23.693,87	R\$ 23.693,87	R\$ -	R\$ -	R\$ 23.693,87	0,00%	
13.27.2	73665	SINAPI	M	ESCALADA TIPO MARINHEIRO EM AÇO CA-50 9,52MM INCLUSO PINTURA COM FUNDO ANTICORROSIVO TIPO ZARCOAO	15,40	0,00	0,00	0,00	0,00	R\$ 93,52	R\$ 1.440,20	R\$ -	R\$ -	R\$ 1.440,20	0,00%	
13.27.3	C3505	SEINFRA	M	GUARDA CORPO C/ CORRIMÃO EM TUBO DE AÇO GALVANIZADO 3/4"	1,20	0,00	0,00	0,00	0,00	R\$ 123,36	R\$ 148,03	R\$ -	R\$ -	R\$ 148,03	0,00%	
13.27.4	C1521	SEINFRA	M2	JATEAMENTO AO METAL QUASE BRANCO EM ESTRUTURA DE AÇO CARBONO	110,52	0,00	0,00	0,00	0,00	R\$ 26,52	R\$ 2.930,99	R\$ -	R\$ -	R\$ 2.930,99	0,00%	
13.27.5	79460	SINAPI	M2	PINTURA EPOXI, DUAS DEMAGOS	110,52	0,00	0,00	0,00	0,00	R\$ 56,25	R\$ 6.216,75	R\$ -	R\$ -	R\$ 6.216,75	0,00%	
13.27.6	C4409	SEINFRA	M2	PINTURA POLIURETANO EM ESTRUTURAS DE AÇO CARBONO, 65 MICRA C/ REVOLVER	55,26	0,00	0,00	0,00	0,00	R\$ 12,85	R\$ 710,09	R\$ -	R\$ -	R\$ 710,09	0,00%	
14				INSTALAÇÕES SANITÁRIAS						R\$ 45.385,48	R\$ -	R\$ 12.119,14	R\$ 12.119,14	R\$ 33.266,34	26,70%	
14.1	89711	SINAPI	M	TUBO PVC, SERIE NORMAL, ESGOTO PREDIAL, DN 40 MM, FORNECIDO E INSTALADO EM RAMAL DE DESCARGA OU RAMAL DE ESGOTO SANITÁRIO. AF_12/2014	28,00	0,00	0,00	28,00	0,00	R\$ 19,22	R\$ 538,16	R\$ -	R\$ 538,16	R\$ -	100,00%	
14.2	89712	SINAPI	M	TUBO PVC, SERIE NORMAL, ESGOTO PREDIAL, DN 50 MM, FORNECIDO E INSTALADO EM RAMAL DE DESCARGA OU RAMAL DE ESGOTO SANITÁRIO. AF_12/2014	25,00	0,00	0,00	25,00	0,00	R\$ 24,96	R\$ 624,00	R\$ -	R\$ 624,00	R\$ -	100,00%	
14.3	89848	SINAPI	M	TUBO PVC, SERIE NORMAL, ESGOTO PREDIAL, DN 100 MM, FORNECIDO E INSTALADO EM SUBCOLETOR AÉREO DE ESGOTO SANITÁRIO. AF_12/2014	77,00	0,00	0,00	77,00	0,00	R\$ 28,71	R\$ 2.210,67	R\$ -	R\$ 2.210,67	R\$ -	100,00%	
14.4	89849	SINAPI	M	TUBO PVC, SERIE NORMAL, ESGOTO PREDIAL, DN 150 MM, FORNECIDO E INSTALADO EM SUBCOLETOR AÉREO DE ESGOTO SANITÁRIO. AF_12/2014	2,00	0,00	0,00	2,00	0,00	R\$ 60,38	R\$ 120,76	R\$ -	R\$ 120,76	R\$ -	100,00%	
14.5	89726	SINAPI	UND	JOELHO 45 GRAUS, PVC, SERIE NORMAL, ESGOTO PREDIAL, DN 40 MM, JUNTA SOLDÁVEL, FORNECIDO E INSTALADO EM RAMAL DE DESCARGA OU RAMAL DE ESGOTO SANITÁRIO. AF_12/2014	4,00	0,00	0,00	4,00	0,00	R\$ 8,24	R\$ 32,96	R\$ -	R\$ 32,96	R\$ -	100,00%	
14.6	89724	SINAPI	UND	JOELHO 90 GRAUS, PVC, SERIE NORMAL, ESGOTO PREDIAL, DN 40 MM, JUNTA SOLDÁVEL, FORNECIDO E INSTALADO EM RAMAL DE DESCARGA OU RAMAL DE ESGOTO SANITÁRIO. AF_12/2014	20,00	0,00	0,00	20,00	0,00	R\$ 11,34	R\$ 226,80	R\$ -	R\$ 226,80	R\$ -	100,00%	
14.7	89809	SINAPI	UND	JOELHO 90 GRAUS, PVC, SERIE NORMAL, ESGOTO PREDIAL, DN 100 MM, JUNTA ELÁSTICA, FORNECIDO E INSTALADO EM PRIMÁRIA DE ESGOTO SANITÁRIO OU VENTILAÇÃO. AF_12/2014	8,00	0,00	0,00	8,00	0,00	R\$ 30,88	R\$ 247,04	R\$ -	R\$ 247,04	R\$ -	100,00%	
14.8	89783	SINAPI	UND	JUNÇÃO SIMPLES, PVC, SERIE NORMAL, ESGOTO PREDIAL, DN 40 MM, JUNTA SOLDÁVEL, FORNECIDO E INSTALADO EM RAMAL DE DESCARGA OU RAMAL DE ESGOTO SANITÁRIO. AF_12/2014	9,00	0,00	0,00	9,00	0,00	R\$ 13,96	R\$ 125,64	R\$ -	R\$ 125,64	R\$ -	100,00%	
14.9	1836	ORSE	UND	JUNÇÃO SIMPLES EM PVC RÍGIDO C/ ANEIS, PARA ESGOTO PRIMÁRIO, DIÂM =100 X 50MM	5,00	0,00	0,00	5,00	0,00	R\$ 48,44	R\$ 242,20	R\$ -	R\$ 242,20	R\$ -	100,00%	


ARBTRUM ENGENHARIA
 CNPJ: 42.876.135/0001-15
 Gabriel H. Cavalari
 Eng. Civil - CREA-PE 18193/003-1


Hervelin Thyse P. Macatão de Holanda
 Arquiteta e Urbanista
 CAU nº A265090-7

Wilza Alexandra de C. R. Vitorino
 Secretária de Educação
 Portaria 015/2024 - GP
 Matrícula: 533

Página 12 de 19

Nº MEDICAO	PERIODO DE MEDICAO:		CONTRATADO		ACUMULADO ANTERIOR		MEDICAO ATUAL		ACUMULADO INCLUINDO O PERIODO			SALDO				
	6	03/02/2024 - 26/03/2024	R\$	1.911.240,32	R\$	926.148,28	R\$	319.733,03	R\$	1.245.881,31	R\$		665.359,01	34,81%		
ITEM	CODIGO	FONTE	DESCRICAO	UNID	CONTRATADO	ACUMULADO ANTERIOR	MEDIDO NO PERIODO	ACUMULADO INCLUINDO O PERIODO	SALDO	PREVISTO UNITARIO	TOTAL	ACUMULADO ANTERIOR	MEDIDO NO PERIODO	ACUMULADO INCLUINDO O PERIODO	SALDO	(%)
14.10	89834	SINAPI	JUNÇÃO SIMPLES, PVC, SERIE NORMAL, ESGOTO PREDIAL, DN 100 X 100 MM, JUNTA ELÁSTICA, FORNECIMENTO E INSTALADO EM FRUMADA DE ESGOTO SANITÁRIO OU VENTILAÇÃO. AF_12/2014	UND	3,00	0,00	3,00	3,00	0,00	R\$ 55,66	R\$ 166,98	R\$ -	R\$ 166,98	R\$ 166,98	R\$ -	100,00%
14.11	89707	SINAPI	CAIXA SIFONADA, PVC, DN 100 X 100 X 50 MM, JUNTA ELÁSTICA, FORNECIDA E INSTALADA EM RAMAL DE DESCARGA OU EM RAMAL DE ESGOTO SANITÁRIO. AF_12/2014	UND	4,00	0,00	4,00	4,00	0,00	R\$ 41,84	R\$ 167,36	R\$ -	R\$ 167,36	R\$ 167,36	R\$ -	100,00%
14.12	89709	SINAPI	RALO SIFONADO, PVC, DN 100 X 40 MM, JUNTA SOLDÁVEL, FORNECIDO E INSTALADO EM RAMAL DE DESCARGA OU EM RAMAL DE ESGOTO SANITÁRIO. AF_12/2014	UND	4,00	0,00	4,00	4,00	0,00	R\$ 18,07	R\$ 72,28	R\$ -	R\$ 72,28	R\$ 72,28	R\$ -	100,00%
14.13	C3738	SEINFRA	INSTALAÇÃO DE TUBO DE VENTILAÇÃO 50mm C/ L=4m, C/ REBOCO E PINTURA A CAL (C/ MATERIAL)	UND	4,00	0,00	4,00	4,00	0,00	R\$ 54,12	R\$ 216,48	R\$ -	R\$ 216,48	R\$ 216,48	R\$ -	100,00%
14.14	4883	ORSE	CAIXA DE INSPEÇÃO 0,60 X 0,60 X 0,60M	UND	10,00	0,00	10,00	10,00	0,00	R\$ 640,39	R\$ 6.403,90	R\$ -	R\$ 6.403,90	R\$ 6.403,90	R\$ -	100,00%
14.15	98109	SINAPI	CAIXA DE GORRURA ESPECIAL (CAPACIDADE: 312 L PARA ATÉ 146 PESSOAS SERVIDAS NO PICD), RETANGULAR, EM ALVENARIA COM BLOCOS DE CONCRETO, DIMENSÕES INTERNAS = 0,4X1,2 M, ALTURA INTERNA = 1 M. AF_12/2020	UND	1,00	0,00	1,00	1,00	0,00	R\$ 723,91	R\$ 723,91	R\$ -	R\$ 723,91	R\$ 723,91	R\$ -	100,00%
14.16	C-028	PRÓPRIO	TAMPA DE FERRO FUNDO	UND	11,00	0,00	0,00	0,00	11,00	R\$ 448,81	R\$ 4.936,91	R\$ -	R\$ -	R\$ -	R\$ 4.936,91	0,00%
14.17	98099	SINAPI	SUMIDOURO RETANGULAR, EM ALVENARIA COM BLOCOS DE CONCRETO, DIMENSÕES INTERNAS: 1,0 X 3,0 X 3,0 M, ÁREA DE INFLUÊNCIA: 25 M² (PARA 10 CONTRIBUINTES). AF_12/2020	UND	4,00	0,00	0,00	0,00	4,00	R\$ 4.111,13	R\$ 16.444,52	R\$ -	R\$ -	R\$ -	R\$ 16.444,52	0,00%
14.18	98087	SINAPI	TANQUE SÉPTICO RETANGULAR, EM ALVENARIA COM BLOCOS DE CONCRETO, DIMENSÕES INTERNAS: 1,6 X 4,6 X 2,4 M, VOLUME ÚTIL: 14720 L (PARA 105 CONTRIBUINTES). AF_12/2020	UND	1,00	0,00	0,00	0,00	1,00	R\$ 10.317,70	R\$ 10.317,70	R\$ -	R\$ -	R\$ -	R\$ 10.317,70	0,00%
14.19	C4026	SEINFRA	GANALETA DE CONCRETO 20cm x 20cm C/ TAMPA EM CHAPA DE ALUMÍNIO CORRUGADO	M	8,42	0,00	0,00	0,00	8,42	R\$ 186,13	R\$ 1.567,21	R\$ -	R\$ -	R\$ -	R\$ 1.567,21	0,00%
15.1	C1151	SEINFRA	LOUÇAS, ACESSÓRIOS E METAIS	UND	2,00	0,00	0,00	0,00	2,00	R\$ 71,22	R\$ 142,44	R\$ -	R\$ -	R\$ -	R\$ 142,44	0,00%
15.2	95470	SINAPI	VASO SANITÁRIO SIFONADO CONVENCIONAL COM LOUÇA BRANCA, INCLUSO CONJUNTO DE LIGAÇÃO PARA BACIA SANITÁRIA AJUSTÁVEL - FORNECIMENTO E INSTALAÇÃO. AF_10/2016	UND	5,00	0,00	0,00	0,00	5,00	R\$ 283,30	R\$ 1.416,50	R\$ -	R\$ -	R\$ -	R\$ 1.416,50	0,00%
15.3	99835	SINAPI	VÁLVULA DE DESCARGA METÁLICA, BASE 1 1/2", ACABAMENTO METÁLICO CROMIADO - FORNECIMENTO E INSTALAÇÃO. AF_08/2021	UND	5,00	0,00	5,00	5,00	0,00	R\$ 413,68	R\$ 2.068,40	R\$ -	R\$ -	R\$ -	R\$ 2.068,40	100,00%
15.4	86931	SINAPI	VASO SANITÁRIO SIFONADO COM CAIXA ACOPLADA LOUÇA BRANCA, INCLUSO FINGATE FLEXÍVEL EM PLÁSTICO BRANCO, 1/2 X 10CM - FORNECIMENTO E INSTALAÇÃO. AF_01/2020	UND	3,00	0,00	0,00	0,00	3,00	R\$ 455,12	R\$ 1.365,36	R\$ -	R\$ -	R\$ -	R\$ 1.365,36	0,00%
15.5	100858	SINAPI	MICTÓRIO SIFONADO LOUÇA BRANCA - PADRÃO MÉDIO - FORNECIMENTO E INSTALAÇÃO. AF_01/2020	UND	1,00	0,00	0,00	0,00	1,00	R\$ 719,23	R\$ 719,23	R\$ -	R\$ -	R\$ -	R\$ 719,23	0,00%
15.6	86904	SINAPI	LAVATÓRIO LOUÇA BRANCA SUSPENSÃO, 29,5 X 39CM OU EQUIVALENTE, PADRÃO POPULAR - FORNECIMENTO E INSTALAÇÃO. AF_01/2020	UND	5,00	0,00	0,00	0,00	5,00	R\$ 139,77	R\$ 698,85	R\$ -	R\$ -	R\$ -	R\$ 698,85	0,00%
15.7	86901	SINAPI	CUIBA DE EMBUTIR OVAL EM LOUÇA BRANCA, 35 X 50CM OU EQUIVALENTE - FORNECIMENTO E INSTALAÇÃO. AF_01/2020	UND	6,00	0,00	0,00	0,00	6,00	R\$ 139,30	R\$ 835,80	R\$ -	R\$ -	R\$ -	R\$ 835,80	0,00%
15.8	86906	SINAPI	TORNEIRA CROMADA DE MESA, 1/2" OU 3/4", PARA LAVATÓRIO, PADRÃO POPULAR - FORNECIMENTO E INSTALAÇÃO. AF_01/2020	UND	11,00	0,00	0,00	0,00	11,00	R\$ 66,90	R\$ 735,90	R\$ -	R\$ -	R\$ -	R\$ 735,90	0,00%


 Wilza Alexandra de C. R. Vitorino
 Secretária de Educação
 Portaria 015/2021-GP
 Matrícula 5324/709


 Marvellin Thyse P. Magalhães
 Arquiteta e Urbanista
 CRU nº A2850907


 ARBITRUM ENGENHARIA
 CNPJ: 42.876.135/0001-5
 Gabriel H. Cavalari
 Eng. Civil - CREA-PE 10193-1088-1

Nº MEDICAO	CÓDIGO	FONTE	PERÍODO DE MEDICAO:	CONTRATADO		ACUMULADO ANTERIOR		MEDICAO ATUAL		ACUMULADO INCLUINDO O PERÍODO				SALDO	SALDO	SALDO	SALDO
				UNID	QUANTIDADES	QUANTIDADES	QUANTIDADES	QUANTIDADES	QUANTIDADES	QUANTIDADES	QUANTIDADES	VALORES (R\$)	VALORES (R\$)				
ITEM			03/02/2024 - 26/03/2024														
			DESCRICO							UNITARIO	TOTAL						
15.9	95544	SINAPI	PAPELERA DE PAREDE EM METAL CROMADO SEM TAMPA, INCLUIDO FIXACAO. AF_01/2020	UND	8,00	0,00	0,00	0,00	8,00	R\$ 58,33	R\$ 466,64	R\$ -	R\$ -	R\$ -	R\$ -	R\$ 466,64	0,00%
15.10	100868	SINAPI	BARRA DE APOIO RETA, EM ACO INOX POLIDO, COMPRIMENTO 80 CM, FIXADA NA PAREDE - FORNECIMENTO E INSTALACAO. AF_03/2020	UND	3,20	0,00	0,00	0,00	3,20	R\$ 379,69	R\$ 1.215,00	R\$ -	R\$ -	R\$ -	R\$ -	R\$ 1.215,00	0,00%
15.11	100864	SINAPI	BARRA DE APOIO EM "I", EM ACO INOX POLIDO 80 X 80 CM, FIXADA NA PAREDE - FORNECIMENTO E INSTALACAO. AF_01/2020	UND	3,20	0,00	0,00	0,00	3,20	R\$ 729,80	R\$ 2.335,36	R\$ -	R\$ -	R\$ -	R\$ -	R\$ 2.335,36	0,00%
15.12	C4825	SEINFRA	PORTA PAPEL TOALHA (DISPENSER) EM ABS	UND	9,00	0,00	0,00	0,00	9,00	R\$ 53,58	R\$ 482,22	R\$ -	R\$ -	R\$ -	R\$ -	R\$ 482,22	0,00%
15.13	95547	SINAPI	SABONETEIRA PLASTICA TIPO DISPENSER PARA SABONETE LIQUIDO COM RESERVATORIO 800 X 1500 ML, INCLUIDO FIXACAO. AF_01/2020	UND	9,00	0,00	0,00	0,00	9,00	R\$ 73,94	R\$ 665,46	R\$ -	R\$ -	R\$ -	R\$ -	R\$ 665,46	0,00%
15.14	86919	SINAPI	TANQUE DE LOUCA BRANCA COM COLUNA, 30L OU EQUIVALENTE, INCLUIDO SIFAO FLEXIVEL EM PVC, VÁLVULA METÁLICA E TORNEIRA DE METAL CROMADO PADRÃO MÉDIO - FORNECIMENTO E INSTALACAO. AF_01/2020	UND	1,00	0,00	0,00	0,00	1,00	R\$ 843,11	R\$ 843,11	R\$ -	R\$ -	R\$ -	R\$ -	R\$ 843,11	0,00%
15.15	86936	SINAPI	CUBA DE EMBUTIR DE AÇO INOXIDÁVEL MÉDIA, INCLUIDO VÁLVULA TIPO AMERICANA E SIFÃO TIPO GARRAFA EM METAL CROMADO - FORNECIMENTO E INSTALACAO. AF_01/2020	UND	4,00	0,00	0,00	0,00	4,00	R\$ 527,61	R\$ 2.110,44	R\$ -	R\$ -	R\$ -	R\$ -	R\$ 2.110,44	0,00%
15.16	86909	SINAPI	TORNEIRA CROMADA TUBO MÓVEL, DE MESA, 1/2"OU 3/4", PARA PIA DE COZINHA, PADRÃO ALTO - FORNECIMENTO E INSTALACAO. AF_01/2020	UND	5,00	0,00	0,00	0,00	5,00	R\$ 116,25	R\$ 581,25	R\$ -	R\$ -	R\$ -	R\$ -	R\$ 581,25	0,00%
15.17	86936	SINAPI	CUBA DE EMBUTIR DE AÇO INOXIDÁVEL MÉDIA, INCLUIDO VÁLVULA TIPO AMERICANA E SIFÃO TIPO GARRAFA EM METAL CROMADO - FORNECIMENTO E INSTALACAO. AF_03/2020	UND	2,00	0,00	0,00	0,00	2,00	R\$ 527,61	R\$ 1.055,22	R\$ -	R\$ -	R\$ -	R\$ -	R\$ 1.055,22	0,00%
15.18	C2507	SEINFRA	TORNEIRA ELÉTRICA AUTOMÁTICA 220V-2800W (INSTALADO)	UND	1,00	0,00	0,00	0,00	1,00	R\$ 160,60	R\$ 160,60	R\$ -	R\$ -	R\$ -	R\$ -	R\$ 160,60	0,00%
15.19	100860	SINAPI	CHUVEIRO ELÉTRICO COM UM CORPO PLÁSTICO, TIPO DUCHA - FORNECIMENTO E INSTALACAO. AF_01/2020	UND	1,00	0,00	0,00	0,00	1,00	R\$ 99,35	R\$ 99,35	R\$ -	R\$ -	R\$ -	R\$ -	R\$ 99,35	0,00%
15.20	86915	SINAPI	TORNEIRA CROMADA DE MESA, 1/2"OU 3/4", PARA LAVATÓRIO, PADRÃO MÉDIO - FORNECIMENTO E INSTALACAO. AF_01/2020	UND	5,00	0,00	0,00	0,00	5,00	R\$ 128,05	R\$ 640,25	R\$ -	R\$ -	R\$ -	R\$ -	R\$ 640,25	0,00%
16			INSTALACAO DE GAS COMBUSTIVEL						R\$ 3.638,90	R\$ -	R\$ -	R\$ -	R\$ -	R\$ -	R\$ 3.638,90	0,00%	
16.1	94970	SINAPI	CONCRETO FCK - ZOMPA, TRACO 1:2:7 (EM MASSA SECA DE CIMENTO/ AREIA MÉDIA/ BRITA 1) - PREPARO MECANICO COM BETONEIRA 600 L AF_05/2021	M3	0,80	0,00	0,00	0,00	0,80	R\$ 456,13	R\$ 364,90	R\$ -	R\$ -	R\$ -	R\$ -	R\$ 364,90	0,00%
16.2	91341	SINAPI	PORTA EM ALUMINIO DE ABRIR TIPO VENEZIANA COM GUARNICAO, FIXACAO COM PARAFUSOS - FORNECIMENTO E INSTALACAO. AF_12/2019	M2	0,16	0,00	0,00	0,00	0,16	R\$ 479,04	R\$ 76,64	R\$ -	R\$ -	R\$ -	R\$ -	R\$ 76,64	0,00%
16.3	92688	SINAPI	TUBO DE ACO GALVANIZADO COM COSTURA, CLASSE MÉDIA, CONEÇÃO ROSQUEADA, DN 20 (3/4"), INSTALADO EM RAMAIS E SUB-RAMAIS DE GAS - FORNECIMENTO E INSTALACAO. AF_10/2020	M	7,20	0,00	0,00	0,00	7,20	R\$ 41,40	R\$ 298,08	R\$ -	R\$ -	R\$ -	R\$ -	R\$ 298,08	0,00%
16.4	C0941	SEINFRA	COTVELO ACO GALV D= 20mm (3/4")	UND	2,00	0,00	0,00	0,00	2,00	R\$ 24,19	R\$ 48,38	R\$ -	R\$ -	R\$ -	R\$ -	R\$ 48,38	0,00%
16.5	C1250	SEINFRA	ENVELOPE DE CONCRETO P/PROTECCAO DE TUBO PVC ENTERRADO	M	7,28	0,00	0,00	0,00	7,28	R\$ 16,73	R\$ 121,79	R\$ -	R\$ -	R\$ -	R\$ -	R\$ 121,79	0,00%
16.6			Regulador 1º estágio com manômetro						R\$ 1.287,45	R\$ -	R\$ -	R\$ -	R\$ -	R\$ -	R\$ 1.287,45	0,00%	
16.6.1	9092	ORSE	REGULADOR DE ALTA PRESSÃO, D=28MM, TIPO FISHER, CLASSE 300, 1º ESTAGIO (INSTALACAO GAS)	UND	1,00	0,00	0,00	0,00	1,00	R\$ 603,22	R\$ 603,22	R\$ -	R\$ -	R\$ -	R\$ -	R\$ 603,22	0,00%
16.6.2	8980	ORSE	MANOMETRO O A 300 PSI, CONEÇÃO 1/4" BSP - FORNECIMENTO E INSTALACAO	UND	1,00	0,00	0,00	0,00	1,00	R\$ 187,87	R\$ 187,87	R\$ -	R\$ -	R\$ -	R\$ -	R\$ 187,87	0,00%

Wilza Alexandra de C. R. Vitorino
Secretaria de Educação
Portaria 015/2021-GP
Matricula 53247709 1º de 19

Hervelin Thyaise P. Macário de Holanda
Arquiteta e Urbanista
CAU nº A285000


ARBITRIUM ENGENHARIA
CNPJ: 42.876.135/0001-5
Gabriel H. Cavalari
Eng. CIVIL - CREA-PE 181931083-1


NF MEDICAO	PERÍODO DE MEDICAO:		CONTRATADO		ACUMULADO ANTERIOR		MEDICAO ATUAL		ACUMULADO INCLUINDO O PERÍODO			SALDO		
	6	03/02/2024 - 26/03/2024	RS	1.911.240,32	RS	926.148,28	RS	319.733,03	RS	1.245.881,31	RS		665.359,01	
ITEM	CÓDIGO	FONTE	DESCRIÇÃO	UND	CONTRATADO	ACUMULADO ANTERIOR	MEDIDO NO PERÍODO	QUANTIDADES	ACUMULADO ANTERIOR	PREVISTO	MEDIDO NO PERÍODO	ACUMULADO INCLUINDO O PERÍODO	SALDO	(%)
										UNITÁRIO	TOTAL			
16.6.3	92694	ORSE	NIPLE EM FERRO GALVANIZADO, CONEXÃO ROSQUEADA, DN 20 (3/4"), INSTALADO EM RAMAIS E SUB-RAMAS DE GÁS - FORNECIMENTO E INSTALAÇÃO, AF_10/2020	UND	6,00	0,00	0,00		0,00	RS 21,16	RS 126,96	RS -	RS 126,96	0,00%
16.6.4	92692	ORSE	NIPLE EM FERRO GALVANIZADO, CONEXÃO ROSQUEADA, DN 15 (1/2"), INSTALADO EM RAMAIS E SUB-RAMAS DE GÁS - FORNECIMENTO E INSTALAÇÃO, AF_10/2020	UND	2,00	0,00	0,00		0,00	RS 13,51	RS 27,02	RS -	RS 27,02	0,00%
16.6.5	92905	ORSE	UNIÃO, EM FERRO GALVANIZADO, CONEXÃO ROSQUEADA, DN 20 (3/4"), INSTALADO EM RAMAIS E SUB-RAMAS DE GÁS - FORNECIMENTO E INSTALAÇÃO, AF_10/2020	UND	3,00	0,00	0,00		0,00	RS 46,50	RS 139,50	RS -	RS 139,50	0,00%
16.6.6	10340	ORSE	VALVULA DE ESFERA 3/4" NPT	UND	2,00	0,00	0,00		0,00	RS 39,99	RS 79,98	RS -	RS 79,98	0,00%
16.6.7	92953	ORSE	LUVIA DE REDUÇÃO, EM FERRO GALVANIZADO, 3/4" X 1/2", CONEXÃO ROSQUEADA, INSTALADO EM RAMAIS E SUB-RAMAS DE GÁS - FORNECIMENTO E INSTALAÇÃO, AF_10/2020	UND	2,00	0,00	0,00		0,00	RS 22,96	RS 45,92	RS -	RS 45,92	0,00%
16.6.8	10340	ORSE	VALVULA DE ESFERA 3/4" NPT	UND	1,00	0,00	0,00		0,00	RS 39,99	RS 39,99	RS -	RS 39,99	0,00%
16.6.9	10574	ORSE	FORNECIMENTO E ASSENTAMENTO DE BUCHA DE REDUÇÃO DE FERRO GALVANIZADO DE 1/2" X 1/4"	UND	1,00	0,00	0,00		0,00	RS 13,96	RS 13,96	RS -	RS 13,96	0,00%
16.6.10	1009	ORSE	FORNECIMENTO E ASSENTAMENTO DE TE DE REDUÇÃO DE FERRO GALVANIZADO DE 3/4" X 1/2"	UND	1,00	0,00	0,00		0,00	RS 23,03	RS 23,03	RS -	RS 23,03	0,00%
16.7			Regulador 2º estágio com registro							RS 1.441,66	RS 1.441,66	RS -	RS 1.441,66	0,00%
16.7.1	9093	ORSE	REGULADOR DE BAIXA PRESSÃO, D=15MM, TIPO FISHER, CLASSE 300, 2º ESTÁGIO (INSTALAÇÃO GÁS)	UND	2,00	0,00	0,00		0,00	RS 568,81	RS 1.137,62	RS -	RS 1.137,62	0,00%
16.7.2	92692	SINAPI	NIPLE EM FERRO GALVANIZADO, CONEXÃO ROSQUEADA, DN 15 (1/2"), INSTALADO EM RAMAIS E SUB-RAMAS DE GÁS - FORNECIMENTO E INSTALAÇÃO, AF_10/2020	UND	1,00	0,00	0,00		0,00	RS 13,51	RS 13,51	RS -	RS 13,51	0,00%
16.7.3	92692	SINAPI	NIPLE EM FERRO GALVANIZADO, CONEXÃO ROSQUEADA, DN 15 (1/2"), INSTALADO EM RAMAIS E SUB-RAMAS DE GÁS - FORNECIMENTO E INSTALAÇÃO, AF_10/2020	UND	1,00	0,00	0,00		0,00	RS 13,51	RS 13,51	RS -	RS 13,51	0,00%
16.7.4	92698	SINAPI	JOLHO 45 GRAUS, EM FERRO GALVANIZADO, CONEXÃO ROSQUEADA, DN 15 (1/2"), INSTALADO EM RAMAIS E SUB-RAMAS DE GÁS - FORNECIMENTO E INSTALAÇÃO, AF_10/2020	UND	1,00	0,00	0,00		0,00	RS 19,92	RS 19,92	RS -	RS 19,92	0,00%
16.7.5	7838	ORSE	PIG TAIL OU CHICOTE FLEXÍVEL DE COBRE, B-150, PARA CONDUÇÃO DE GÁS	UND	1,00	0,00	0,00		0,00	RS 47,72	RS 47,72	RS -	RS 47,72	0,00%
16.7.6	103029	SINAPI	REGISTRO OU REGULADOR DE GÁS DE COZINHA - FORNECIMENTO E INSTALAÇÃO, AF_08/2021	UND	1,00	0,00	0,00		0,00	RS 47,31	RS 47,31	RS -	RS 47,31	0,00%
16.7.7	97541	SINAPI	LUVIA COM REDUÇÃO, EM AÇO, CONEXÃO SOLDADA, DN 20 X 15 MM (3/4" X 1/2"), INSTALADO EM RAMAIS E SUB-RAMAS DE GÁS - FORNECIMENTO E INSTALAÇÃO, AF_10/2020	UND	1,00	0,00	0,00		0,00	RS 35,17	RS 35,17	RS -	RS 35,17	0,00%
16.7.8	11852	ORSE	PLACA DE SINALIZAÇÃO DE SEGURANÇA CONTRA INCÊNDIO, FOTOLUMINESCENTE, RETANGULAR, *12 X 40* CM, EM PVC *2* MM ANTI-CHAMAS (SÍMBOLOS, CORES E PICTOGRAMAS CONFORME NBR 13454)	UND	2,00	0,00	0,00		0,00	RS 63,45	RS 126,90	RS -	RS 126,90	0,00%
17			SISTEMA DE PROTEÇÃO CONTRA INCÊNDIO							RS 3.169,56	RS 3.169,56	RS -	RS 3.169,56	0,00%
17.1	101909	SINAPI	EXTINTOR DE INCÊNDIO PORTÁTIL COM CARGA DE POS DE 6 KG, CLASSE BC - FORNECIMENTO E INSTALAÇÃO, AF_10/2020 P	UND	5,00	0,00	0,00		0,00	RS 269,61	RS 1.348,05	RS -	RS 1.348,05	0,00%
17.2	97599	SINAPI	LUMINÁRIA DE EMERGÊNCIA, COM 30 LÂMPADAS LED DE 2 W, SEM REATOR - FORNECIMENTO E INSTALAÇÃO, AF_02/2020	UND	16,00	0,00	0,00		0,00	RS 30,60	RS 489,60	RS -	RS 489,60	0,00%

Wilza Alexandra de C. R. Vitorino
 Secretária de Educação
 Portaria 015/2021-GP
 Matrícula 53247091

ARBITRUM-ENGENHARIA
 CNPJ: 14.2876.135/0001-5
 Gabriel H. Cavalari
 Eng. Civil CREA-PE 18193.1065-1


Nº MEDIÇÃO	PERÍODO DE MEDIÇÃO:	CONTRATADO	ACUMULADO ANTERIOR		MEDIÇÃO ATUAL	ACUMULADO INCLUINDO O PERÍODO				SALDO								
			R\$	QUANTIDADES		R\$	VALORES (R\$)	ACUMULADO ANTERIOR	MEDIDO NO PERÍODO		ACUMULADO INCLUINDO O PERÍODO	R\$						
6	03/02/2024 - 26/03/2024		R\$		1.911.240,32	R\$	926.149,28	48,46%	16,73%	1.245.881,31	65,19%	R\$	665.359,01	34,81%				
ITEM	CÓDIGO	FONTES	DESCRIÇÃO	UNID	CONTRATADO	ACUMULADO ANTERIOR	MEDIDO NO PERÍODO	ACUMULADO INCLUINDO O PERÍODO	SALDO	ACUMULADO ANTERIOR	PREVISTO	TOTAL	ACUMULADO ANTERIOR	MEDIDO NO PERÍODO	ACUMULADO INCLUINDO O PERÍODO	SALDO	(%)	
17.3	11688	ORSE	SINALIZAÇÃO HORIZONTAL, RODOVÁRIA, COM TINTA REFLETIVA À BASE DE RESINA ACRÍLICA COM MICROESFERAS DE VIDRO	M2	5,00	0,00	0,00	0,00	5,00	34,29	R\$	171,45	-	R\$	-	R\$	171,45	0,00%
17.4	12137	ORSE	PLACA DE SINALIZAÇÃO DE SEGURANÇA CONTRA INCÊNDIO, FOTOLUMINESCENTE, QUADRADA, 20 X 20" CM, EM PVC 225 MM ANTI-CHAMAS (SÍMBOLOS, CORES E PICTOGRAMAS CONFORME NBR 13434)	UNID	21,00	0,00	0,00	0,00	21,00	55,26	R\$	1.160,46	-	R\$	-	R\$	1.160,46	0,00%
18	INSTALAÇÕES ELÉTRICAS E TELEFÔNICAS 220V																	
18.1	QUADRO DE DISTRIBUIÇÃO																	
18.1.1	83463	SINAPI	QUADRO DE DISTRIBUIÇÃO DE ENERGIA EM CHAPA DE AÇO GALVANIZADO, PARA 12 DISJUNTORES TERMO-MAGNÉTICOS MONOPOLARES, COM BARRAMENTO TRIFÁSICO E NEUTRO - FORNECIMENTO E INSTALAÇÃO	UNID	2,00	0,00	0,00	0,00	2,00	466,98	R\$	933,96	-	R\$	-	R\$	933,96	0,00%
18.1.2	74131/004	SINAPI	QUADRO DE DISTRIBUIÇÃO DE ENERGIA DE EMBUTIR, EM CHAPA METÁLICA, PARA 18 DISJUNTORES TERMO-MAGNÉTICOS MONOPOLARES, COM BARRAMENTO TRIFÁSICO E NEUTRO, FORNECIMENTO E INSTALAÇÃO	UNID	1,00	0,00	0,00	0,00	1,00	601,54	R\$	601,54	-	R\$	-	R\$	601,54	0,00%
18.1.3	100560	SINAPI	QUADRO DE DISTRIBUIÇÃO PARA TELEFONE N.2., 20X20X12CM EM CHAPA METÁLICA, DE EMBUTIR, SEM ACESSÓRIOS, PADRÃO TELEBRAS, FORNECIMENTO E INSTALAÇÃO. AF_11/2019	UNID	1,00	0,00	0,00	0,00	1,00	106,48	R\$	106,48	-	R\$	-	R\$	106,48	0,00%
18.1.4	C35/9	SEINFRA	QUADRO DE MEDIÇÃO PADRÃO COELCE - PADRÃO POPULAR	UNID	1,00	0,00	0,00	0,00	1,00	90,61	R\$	90,61	-	R\$	-	R\$	90,61	0,00%
18.1.5	8633	ORSE	DISJUNTOR TERMO-MAGNÉTICO MONOPOLAR 10 A, PADRÃO DIN (Linha Branca) CURVA DE DISPARO B, CORRENTE DE INTERRUPÇÃO SKA, REF.: SIEMENS 5 SX1 OU SIMILAR.	UNID	6,00	0,00	0,00	0,00	6,00	17,93	R\$	107,58	-	R\$	-	R\$	107,58	0,00%
18.1.6	9518	ORSE	DISJUNTOR TERMO-MAGNÉTICO MONOPOLAR 25 A, PADRÃO DIN (Linha Branca), CURVA DE DISPARO B, CORRENTE DE INTERRUPÇÃO SKA, REF.: SIEMENS 5 SX1 OU SIMILAR.	UNID	1,00	0,00	0,00	0,00	1,00	19,42	R\$	19,42	-	R\$	-	R\$	19,42	0,00%
18.1.7	10315	ORSE	DISJUNTOR TERMO-MAGNÉTICO MONOPOLAR 32 A, PADRÃO DIN (EUROPEU - LINHA BRANCA)	UNID	2,00	0,00	0,00	0,00	2,00	21,14	R\$	42,28	-	R\$	-	R\$	42,28	0,00%
18.1.8	C4562	SEINFRA	DISPOSITIVO DE PROTEÇÃO CONTRA SURTOS DE TENSAO - DPS1 - 40 KA/440V	UNID	4,00	0,00	0,00	0,00	4,00	118,35	R\$	473,40	-	R\$	-	R\$	473,40	0,00%
18.1.9	8484	ORSE	DISJUNTOR TERMO-MAGNÉTICO BIPOLAR 10 A, PADRÃO DIN (Linha Branca)	UNID	34,00	0,00	0,00	0,00	34,00	49,87	R\$	1.695,58	-	R\$	-	R\$	1.695,58	0,00%
18.1.10	8485	ORSE	DISJUNTOR TERMO-MAGNÉTICO BIPOLAR 13 A, PADRÃO NEMA (Linha Branca)	UNID	7,00	0,00	0,00	0,00	7,00	73,73	R\$	516,11	-	R\$	-	R\$	516,11	0,00%
18.1.11	7995	ORSE	DISJUNTOR TERMO-MAGNÉTICO BIPOLAR 40 A, PADRÃO DIN (EUROPEU - LINHA BRANCA), CURVA C, CORRENTE SKA	UNID	1,00	0,00	0,00	0,00	1,00	71,83	R\$	71,83	-	R\$	-	R\$	71,83	0,00%
18.1.12	74130/006	SINAPI	DISJUNTOR TERMO-MAGNÉTICO TRIPOLAR PADRÃO NEMA (AMERICANO) 125 A 150A 240V, FORNECIMENTO E INSTALAÇÃO	UNID	1,00	0,00	0,00	0,00	1,00	426,12	R\$	426,12	-	R\$	-	R\$	426,12	0,00%
18.2	ELETRODUTOS E ACESSÓRIOS																	
18.2.1	91854	SINAPI	ELETRODUTO FLEXÍVEL CORRUGADO, PVC, DN 25 MM (3/4"), PARA CIRCUITOS TERMINAIS, INSTALADO EM PAREDE - FORNECIMENTO E INSTALAÇÃO. AF_12/2015	M	593,30	593,30	0,00	593,30	0,00	9,22	R\$	5.470,22	-	R\$	-	R\$	5.470,22	100,00%
18.2.2	91856	SINAPI	ELETRODUTO FLEXÍVEL CORRUGADO, PVC, DN 32 MM (1"), PARA CIRCUITOS TERMINAIS, INSTALADO EM PAREDE - FORNECIMENTO E INSTALAÇÃO. AF_12/2015	M	199,50	199,50	0,00	199,50	0,00	12,16	R\$	2.425,92	-	R\$	-	R\$	2.425,92	100,00%
										TOTAL		R\$	22.203,02	R\$	9.893,47	R\$	12.309,55	44,56%


Wilza Alexandra de C. R. Vitorino
 Secretária de Educação
 Portaria 015/2021-GP
 Matrícula 5324 Matr. de 19



Herculino Thyse P. Macário de Holanda
 Arquiteta e Urbanista
 CAU nº 4266090-7


ARBITRUM ENGENHARIA
 CNPJ - 42.876.135/0001-5
Gabriel H. Cavalari
 Eng. Civil - CREA-PE 1819-01/2011

Nº MEDIÇÃO	ITEM	CÓDIGO	FONTE	PERÍODO DE MEDIÇÃO:	CONTRATADO		ACUMULADO ANTERIOR		MEDIÇÃO ATUAL		ACUMULADO INCLUINDO O PERÍODO			SALDO					
					R\$	UNID	ACUMULADO ANTERIOR	MEDIDO NO PERÍODO	QUANTIDADES	R\$	UNITÁRIO	PREVISTO TOTAL	ACUMULADO ANTERIOR		MEDIDO NO PERÍODO	ACUMULADO INCLUINDO O PERÍODO	R\$	65,19%	1.245.881,31
				DESCRÇÃO			ACUMULADO ANTERIOR	MEDIDO NO PERÍODO	QUANTIDADES	R\$	UNITÁRIO	PREVISTO TOTAL	ACUMULADO ANTERIOR	MEDIDO NO PERÍODO	ACUMULADO INCLUINDO O PERÍODO	SALDO	(%)		
18.2.3	93008	SINAPI	M	03/02/2024 - 26/03/2024	ELETRODUTO RÍGIDO ROSCÁVEL, PVC, DN 50 MM (1 1/2"), PARA REDE ENTERRADA DE DISTRIBUIÇÃO DE ENERGIA ELÉTRICA - FORNECIMENTO E INSTALAÇÃO. AF_12/2021	159,90	0,00	0,00	0,00	159,90	R\$	18,53	R\$	2.962,94	R\$	-	R\$	2.962,94	0,00%
18.2.4	93009	SINAPI	M		PARA REDE ENTERRADA DE DISTRIBUIÇÃO DE ENERGIA ELÉTRICA - FORNECIMENTO E INSTALAÇÃO. AF_12/2021	52,40	0,00	0,00	0,00	52,40	R\$	27,93	R\$	1.463,53	R\$	-	R\$	1.463,53	0,00%
18.2.5	93011	SINAPI	M		ELETRODUTO RÍGIDO ROSCÁVEL, PVC, DN 60 MM (2"), PARA REDE ENTERRADA DE DISTRIBUIÇÃO DE ENERGIA ELÉTRICA - FORNECIMENTO E INSTALAÇÃO. AF_12/2021	80,00	0,00	0,00	0,00	80,00	R\$	46,24	R\$	3.859,20	R\$	-	R\$	3.859,20	0,00%
18.2.6	92662	SINAPI	UND		LUVA, EM FERRO GALVANIZADO, CONEXÃO ROSQUEADA, DN 40 (1 1/2"), INSTALADO EM REDE DE ALIMENTAÇÃO PARA SPRINKLER - FORNECIMENTO E INSTALAÇÃO. AF_10/2020	9,00	0,00	0,00	0,00	9,00	R\$	38,85	R\$	349,65	R\$	-	R\$	349,65	0,00%
18.2.7	92693	SINAPI	UND		LUVA, EM FERRO GALVANIZADO, CONEXÃO ROSQUEADA, DN 15 (1/2"), INSTALADO EM RAMAIS E SUB-RAIAIS DE GÁS - FORNECIMENTO E INSTALAÇÃO. AF_10/2020	2,00	0,00	0,00	0,00	2,00	R\$	13,93	R\$	27,86	R\$	-	R\$	27,86	0,00%
18.2.8	83446	SINAPI	UND		CAIXA DE PASSAGEM 30X30X40 COM TAMPA E DRENO BRITA	9,00	0,00	0,00	0,00	9,00	R\$	213,39	R\$	1.920,51	R\$	-	R\$	1.920,51	0,00%
18.2.9	83446	SINAPI	UND		CAIXA DE PASSAGEM 30X30X40 COM TAMPA E DRENO BRITA	5,00	0,00	0,00	0,00	5,00	R\$	213,39	R\$	1.066,95	R\$	-	R\$	1.066,95	0,00%
18.2.10	91941	SINAPI	UND		CAIXA RETANGULAR 4" X 4" BAIXA (0,30 M DO PISO), PVC, INSTALADA EM PAREDE - FORNECIMENTO E INSTALAÇÃO. AF_12/2015	5,00	0,00	0,00	0,00	5,00	R\$	13,31	R\$	66,55	R\$	-	R\$	66,55	0,00%
18.2.11	91941	SINAPI	UND		CAIXA RETANGULAR 4" X 2" BAIXA (0,30 M DO PISO), PVC, INSTALADA EM PAREDE - FORNECIMENTO E INSTALAÇÃO. AF_12/2015	88,00	0,00	88,00	0,00	0,00	R\$	9,56	R\$	841,28	R\$	841,28	R\$	-	100,00%
18.2.12	91937	SINAPI	UND		CAIXA OCTOGONAL 3" X 3", PVC, INSTALADA EM LAJE - FORNECIMENTO E INSTALAÇÃO. AF_12/2015	147,00	105,00	105,00	0,00	42,00	R\$	11,01	R\$	1.156,05	R\$	1.156,05	R\$	462,42	71,43%
18.2.13	C0671	SEINFRA	M		CAVALETA PLÁSTICA (L110 X 201MM, SISTEMA "X" CABOS E FIOS (CONDUTORES))	2,00	0,00	0,00	0,00	2,00	R\$	64,97	R\$	129,94	R\$	-	R\$	129,94	0,00%
18.3.1	91924	SINAPI	M		CABO DE COBRE FLEXÍVEL ISOLADO, 1,5 MM², ANTI-CHAMA 450/750 V, PARA CIRCUITOS TERMINAIS - FORNECIMENTO E INSTALAÇÃO. AF_12/2015	1520,00	0,00	0,00	0,00	1520,00	R\$	2,90	R\$	4.408,00	R\$	-	R\$	4.408,00	0,00%
18.3.2	91926	SINAPI	M		CABO DE COBRE FLEXÍVEL ISOLADO, 2,5 MM², ANTI-CHAMA 450/750 V, PARA CIRCUITOS TERMINAIS - FORNECIMENTO E INSTALAÇÃO. AF_12/2015	2357,20	0,00	0,00	0,00	2357,20	R\$	4,21	R\$	9.923,81	R\$	-	R\$	9.923,81	0,00%
18.3.3	92983	SINAPI	M		CABO DE COBRE FLEXÍVEL ISOLADO, 25 MM², ANTI-CHAMA 450/750 V, PARA DISTRIBUIÇÃO - FORNECIMENTO E INSTALAÇÃO. AF_12/2015	56,80	0,00	0,00	0,00	56,80	R\$	27,58	R\$	1.566,54	R\$	-	R\$	1.566,54	0,00%
18.3.4	92987	SINAPI	M		CABO DE COBRE FLEXÍVEL ISOLADO, 50 MM², ANTI-CHAMA 450/750 V, PARA DISTRIBUIÇÃO - FORNECIMENTO E INSTALAÇÃO. AF_12/2015	113,60	0,00	0,00	0,00	113,60	R\$	54,06	R\$	6.141,21	R\$	-	R\$	6.141,21	0,00%
18.3.5	92991	SINAPI	M		CABO DE COBRE FLEXÍVEL ISOLADO, 95 MM², ANTI-CHAMA 450/750 V, PARA DISTRIBUIÇÃO - FORNECIMENTO E INSTALAÇÃO. AF_12/2015	12,90	0,00	0,00	0,00	12,90	R\$	103,78	R\$	1.338,76	R\$	-	R\$	1.338,76	0,00%
18.3.6	92995	SINAPI	M		CABO DE COBRE FLEXÍVEL ISOLADO, 150 MM², ANTI-CHAMA 450/750 V, PARA DISTRIBUIÇÃO - FORNECIMENTO E INSTALAÇÃO. AF_12/2015	51,60	0,00	0,00	0,00	51,60	R\$	156,25	R\$	8.062,50	R\$	-	R\$	8.062,50	0,00%
18.3.7	98281	SINAPI	M		CABO TELEFÔNICO CCI-50 2 PARES, SEM BUINDAGEM, INSTALADO EM DISTRIBUIÇÃO DE EDIFICAÇÃO RESIDENCIAL - FORNECIMENTO E INSTALAÇÃO. AF_11/2019	52,60	0,00	0,00	0,00	52,60	R\$	7,62	R\$	400,81	R\$	-	R\$	400,81	0,00%
18.3.8	C0560	SEINFRA	M		CABO TELEFÔNICO CCE - 2	53,60	0,00	0,00	0,00	53,60	R\$	9,54	R\$	511,34	R\$	-	R\$	511,34	0,00%




Wilza Alexandra de C. R. Vitorino
 Secretária de Educação
 Portaria 015/2021-SEP
 Matrícula 53247091



Hervaldo Tiago de M. Maranhão
 Arquiteta e Urbanista
 CAU nº AZ85090-7

ARBITRUM ENGENHARIA
 CNPJ: 42.876.135/0001-5
Gabriel H. Cavalari
 Eng. Civil - GREAE-PE 181910001

Nº MEDICAO	ITEM	CÓDIGO	FONTE	DESCRIÇÃO	CONTRATADO		ACUMULADO ANTERIOR		MEDICAO ATUAL		ACUMULADO INCLUINDO O PERIODO		SALDO	SALDO	SALDO	%	
					RS	UND	RS	QUANTIDADES	RS	RS	VALORES (RS)	RS					RS
6				PERIODO DE MEDICAO: 03/02/2024 - 26/03/2024			1.911.240,32	RS - 926.148,28	48,46%	319.733,03	16,73%	1.245.881,31	65,19%	RS 665.359,01	34,81%		
18.4				ILUMINAÇÃO E TOMADAS										RS 30.808,66	RS -	RS 30.808,66	0,00%
18.4.1	92000	SINAPI		TOMADA BAIXA DE EMBUTIR (1 MÓDULO), 2P+T 10 A, INCLUINDO SUPORTE E PLACA - FORNECIMENTO E INSTALAÇÃO. AF_12/2015	UND	56,00	0,00	0,00	0,00	RS 26,54	RS 1.486,24	RS -	RS -	RS 1.486,24	RS -	RS 1.486,24	0,00%
18.4.2	92001	SINAPI		TOMADA BAIXA DE EMBUTIR (1 MÓDULO), 2P+T 20 A, INCLUINDO SUPORTE E PLACA - FORNECIMENTO E INSTALAÇÃO. AF_12/2015	UND	4,00	0,00	0,00	0,00	RS 28,89	RS 115,56	RS -	RS -	RS 115,56	RS -	RS 115,56	0,00%
18.4.3	91953	SINAPI		INTERRUPTOR SIMPLES (1 MÓDULO), 10A/250V, INCLUINDO SUPORTE E PLACA - FORNECIMENTO E INSTALAÇÃO. AF_12/2015	UND	7,00	0,00	0,00	0,00	RS 25,09	RS 175,63	RS -	RS -	RS 175,63	RS -	RS 175,63	0,00%
18.4.4	91959	SINAPI		INTERRUPTOR SIMPLES (2 MÓDULOS), 10A/250V, INCLUINDO SUPORTE E PLACA - FORNECIMENTO E INSTALAÇÃO. AF_12/2015	UND	1,00	0,00	0,00	0,00	RS 39,75	RS 39,75	RS -	RS -	RS 39,75	RS -	RS 39,75	0,00%
18.4.5	91967	SINAPI		INTERRUPTOR SIMPLES (3 MÓDULOS), 10A/250V, INCLUINDO SUPORTE E PLACA - FORNECIMENTO E INSTALAÇÃO. AF_12/2015	UND	11,00	0,00	0,00	0,00	RS 54,38	RS 598,18	RS -	RS -	RS 598,18	RS -	RS 598,18	0,00%
18.4.6	92023	SINAPI		INTERRUPTOR SIMPLES (1 MÓDULO) COM 1 TONIADE DE EMBUTIR 2P+T 10 A, INCLUINDO SUPORTE E PLACA - FORNECIMENTO E INSTALAÇÃO. AF_12/2015	UND	3,00	0,00	0,00	0,00	RS 44,37	RS 133,11	RS -	RS -	RS 133,11	RS -	RS 133,11	0,00%
18.4.7	C2298	SEINFRA		TAMPA CEGA PLÁSTICA, SISTEMA "X"	UND	7,00	0,00	0,00	0,00	RS 12,17	RS 85,19	RS -	RS -	RS 85,19	RS -	RS 85,19	0,00%
18.4.8	17022	ORSE		LUMINÁRIA DE EMBUTIR ABERTA PARA LÂMPADA FLUORESCENTE 37/40W OU TUBO LED 2 X 18/70 W (TECNOLUX REF.FLE-8157/232 OU SIMILAR), COMPLETA, COM LÂMPADA TUBO LED REV 01	UND	74,00	0,00	0,00	0,00	RS 303,35	RS 22.447,90	RS -	RS -	RS 22.447,90	RS -	RS 22.447,90	0,00%
18.4.9	C1661	SEINFRA		LUMINÁRIA FLUORESCENTE COMPLETA (2 X 16) W	UND	3,00	0,00	0,00	0,00	RS 96,08	RS 288,24	RS -	RS -	RS 288,24	RS -	RS 288,24	0,00%
18.4.10	C2045	SEINFRA		PROFETOR EM ALUMÍNIO, C/ LÂMPADA DE VAPOR METÁLICO E FOTOCELULA ATÉ 400W	UND	13,00	0,00	0,00	0,00	RS 381,82	RS 4.963,66	RS -	RS -	RS 4.963,66	RS -	RS 4.963,66	0,00%
18.4.11	96307	SINAPI		TOMADA DE REDE R45 - FORNECIMENTO E INSTALAÇÃO. AF_11/2019	UND	10,00	0,00	0,00	0,00	RS 47,52	RS 475,20	RS -	RS -	RS 475,20	RS -	RS 475,20	0,00%
19				SISTEMA DE PROTEÇÃO CONTRA DESCARGAS ATMOSFÉRICAS (SPDA)						RS 59.048,89	RS 257,28	RS -	RS 257,28	RS 58.791,61	RS -	RS 58.791,61	0,44%
19.1	96989	SINAPI		CAPTOR TIPO FRANKLIN PARA SPDA - FORNECIMENTO E INSTALAÇÃO. AF_12/2017	UND	1,00	0,00	0,00	0,00	RS 143,31	RS 143,31	RS -	RS -	RS 143,31	RS -	RS 143,31	0,00%
19.2	C3478	SEINFRA		VERGALHO ROSCA TOTAL DE 3/8"	M	26,00	24,00	0,00	24,00	RS 10,72	RS 278,72	RS 257,28	RS -	RS 21,44	RS 257,28	RS 21,44	92,31%
19.3	59104	5BC		GRUPO ATERRAMENTO 70MM 3/4 DUPLIO GIUD 2882	UND	26,00	0,00	0,00	0,00	RS 30,06	RS 781,56	RS -	RS -	RS 781,56	RS -	RS 781,56	0,00%
19.4	9051	ORSE		CAIXA DE EQUALIZAÇÃO P/ATERRAMENTO 20X20X10CM DE SOBREPOR P/11 TERMINAIS DE PRESSAO C/BARNAMENTO	UND	1,00	0,00	0,00	0,00	RS 318,48	RS 318,48	RS -	RS -	RS 318,48	RS -	RS 318,48	0,00%
19.5	96985	SINAPI		HASTE DE ATERRAMENTO 5/8 PARA SPDA - FORNECIMENTO E INSTALAÇÃO. AF_12/2017	UND	26,00	0,00	0,00	0,00	RS 91,41	RS 2.376,66	RS -	RS -	RS 2.376,66	RS -	RS 2.376,66	0,00%
19.6	96973	SINAPI		CORDOALHA DE COBRE NU 35 MM², NÃO ENTERRADA, COM ISOLADOR - FORNECIMENTO E INSTALAÇÃO. AF_12/2017	M	449,20	0,00	0,00	0,00	RS 63,97	RS 28.735,32	RS -	RS -	RS 28.735,32	RS -	RS 28.735,32	0,00%
19.7	96974	SINAPI		CORDOALHA DE COBRE NU 50 MM², NÃO ENTERRADA, COM ISOLADOR - FORNECIMENTO E INSTALAÇÃO. AF_12/2017	M	305,20	0,00	0,00	0,00	RS 84,73	RS 25.859,59	RS -	RS -	RS 25.859,59	RS -	RS 25.859,59	0,00%
19.8	98111	SINAPI		CAIXA DE INSPEÇÃO PARA ATERRAMENTO, CIRCULAR, EM POLIETILENO, DIÂMETRO INTERNO = 0.3 M, AF_12/2020	UND	5,00	0,00	0,00	0,00	RS 45,79	RS 228,95	RS -	RS -	RS 228,95	RS -	RS 228,95	0,00%
19.9	C2457	SEINFRA		TERMINAL DE PRESSÃO P/ CABOS ATÉ 35MM2	UND	26,00	0,00	0,00	0,00	RS 12,55	RS 326,30	RS -	RS -	RS 326,30	RS -	RS 326,30	0,00%
20				SERVIÇOS COMPLEMENTARES						RS 89.791,16	RS -	RS -	RS -	RS 89.791,16	RS -	RS 89.791,16	0,00%
20.1				GERAL						RS 12.866,54	RS -	RS -	RS -	RS 12.866,54	RS -	RS 12.866,54	0,00%
20.1.1	C4068	SEINFRA		BANCADEA DE GRANITO CINZA E=2cm	M2	15,72	0,00	0,00	0,00	RS 330,89	RS 5.201,59	RS -	RS -	RS 5.201,59	RS -	RS 5.201,59	0,00%
20.1.2	C1869	SEINFRA		PEITORIL DE GRANITO L= 15 cm	M	71,30	0,00	0,00	0,00	RS 86,33	RS 6.155,32	RS -	RS -	RS 6.155,32	RS -	RS 6.155,32	0,00%
20.1.3	C1960	SEINFRA		PORTA COMPENSADO P/ARMARIO SOB PIA	M2	6,55	0,00	0,00	0,00	RS 188,71	RS 1.236,05	RS -	RS -	RS 1.236,05	RS -	RS 1.236,05	0,00%
20.1.4	C2910	SEINFRA		PRATELHEIRA DE MADEIRA DE LET PLAINADA	M2	1,90	0,00	0,00	0,00	RS 143,99	RS 273,58	RS -	RS -	RS 273,58	RS -	RS 273,58	0,00%




 Wilza Alexandra de C. R. Vitorino

 Secretária de Educação

 Portaria 015/2024

 Telefone: 532417091



 Hervelin Thyaye P. Marinho de Macedo

 Arquiteta e Urbanista

 CAU nº A261.900-7



 ARBITRIUM ENGENHARIA

 CNPJ: 42.876.135/0001-55

 Gabriel H. Cavalari

 Eng. Civil - CREA-PE 1819...-0001

Nº MEDIÇÃO	PERÍODO DE MEDIÇÃO:		CONTRATADO		ACUMULADO ANTERIOR		MEDIÇÃO ATUAL		ACUMULADO INCLUINDO O PERÍODO		SALDO						
	6	03/02/2024 - 26/03/2024	R\$	1.911.240,32	R\$	976.148,28	R\$	319.733,03	R\$	1.245.881,31	R\$	665.359,01					
ITEM	CÓDIGO	FONTE	DESCRIÇÃO	UNID	CONTRATADO	ACUMULADO ANTERIOR	MEDIDO NO PERÍODO	ACUMULADO INCLUINDO O PERÍODO	SALDO	QUANTIDADES	PREVISTO	ACUMULADO ANTERIOR	MEDIDO NO PERÍODO	ACUMULADO INCLUINDO O PERÍODO	SALDO	(%)	
											UNITÁRIO	TOTAL					
20.2			ESQUADRIA, PORTÃO E GRADIL METÁLICO								R\$	76.924,62	R\$	-	R\$	76.924,62	0,00%
20.2.1	C0864	SEINFRA	CONJUNTO DE MASTRO P/ TRÊS BANDEIRAS E PEDESTAL	UND	1,00	0,00	0,00	0,00	1,00		R\$	3.773,79	R\$	-	R\$	3.773,79	0,00%
20.2.2	C4646	SEINFRA	CORRIMÃO DUPLO ALTA EM AÇO INOX DIAM 1 1/2"	M	14,00	0,00	0,00	0,00	14,00		R\$	412,87	R\$	-	R\$	5.780,18	0,00%
20.2.3	98504	SINAPI	PLANTIO DE GRAMA EM PLACAS - AF_05/2018	M2	90,96	0,00	0,00	0,00	90,96		R\$	14,58	R\$	-	R\$	1.326,19	0,00%
20.2.4	3946	ORSE	GRADIL COM TELA DE ARAME GALVANIZADO FIO 12 BWS, REVESTIDO EM PVC, MALHA 2 1/2", FIXADA COM TUBOS DE AÇO GALVANIZADO 2 1/2", FORMANDO QUADROS DE 2,00 X 1,00 M, EXCETO MURETA	M2	143,20	0,00	0,00	0,00	143,20		R\$	407,97	R\$	-	R\$	58.421,30	0,00%
20.2.5	91341	SINAPI	PORTA EM ALUMÍNIO DE ABRIR TIPO VENEZIANA COM GUARNIÇÃO, FIXAÇÃO COM PARAFUSOS - FORNECIMENTO E INSTALAÇÃO - AF - 12/2019	M2	5,27	0,00	0,00	0,00	5,27		R\$	479,04	R\$	-	R\$	2.524,54	0,00%
20.2.6	10891	ORSE	PORTÃO DE ABRIR, 2 FOLHAS, COM QUADRO EM TUBO GALVANIZADO 2", COM BARRA QUADRADA DE 3/4" NA VERTICAL E ESTICADOR REDONDO DE 3/4", INCLUSIVE FECHADURA E DOBRADIÇAS	M2	4,90	0,00	0,00	0,00	4,90		R\$	507,33	R\$	-	R\$	2.485,91	0,00%
20.2.7	13232	ORSE	PORTÃO DE CORRER (2,95 X 2,00 M) COM TELA DE ARAME GALVANIZADO FIO 12, MALHA 2", REVESTIDA EM PVC E QUADRO EM TUBO DE FERRO GALVANIZADO DE 1 1/2" COM PINTURA ESMALTE FPOXI	UND	1,00	0,00	0,00	0,00	1,00		R\$	2.612,71	R\$	-	R\$	2.612,71	0,00%
21			SERVIÇOS FINAIS								R\$	4.179,29	R\$	-	R\$	4.179,29	0,00%
21.2	99803	SINAPI	LIMPEZA FINAL DE OBRA	M2	1129,54	0,00	0,00	0,00	1129,54		R\$	3,70	R\$	-	R\$	4.179,29	0,00%

OS SERVIÇOS MEDIDOS INFORMADOS NESTE BOLETIM DE MEDIÇÃO ENCONTRAM-SE CONCLUÍDOS, ESTÃO EM CONFORMIDADE COM OS PROJETOS E ESPECIFICAÇÕES TÉCNICAS E FORAM EXECUTADOS DE ACORDO COM AS NORMAS TÉCNICAS, POR SER VERDADE, DÃO FE E ASSINAM AS PARTES:

CONTRATANTE: PREFEITURA MUNICIPAL DE GARANHUNS

CONTRATADA: CAVALCANTI, ANDRADE E ALCANTARA CONSTRUTORA LTDA - AF

FISCALIZAÇÃO: HERVELIN THAYSE PAULINO MACÁRIO DE HOLANDA
TÍTULO/CAU: A2850907
RRT FISCALIZAÇÃO: 13097651

EXECUÇÃO: GABRIEL HENRIQUE DE OLIVEIRA CAVALCANTI
TÍTULO/CREA: 181931683-1
ART EXECUÇÃO: PE20230967407

Hervelin Thaysse P. Macário de Holanda
Arquiteta e Urbanista
CAU nº A2850907

ARBITRIUM ENGENHARIA
CNPJ: 42.876.135/000 5
Gabriel H. Caval
Eng. Civil - CREA/PE 181931683-1