



## CONSELHO FISCAL DO IPSPG

### ATA DE REUNIÃO ORDINÁRIA N.º 009/2024

(19/09/2024)

Ata da nona reunião ordinária do Conselho Fiscal do Instituto de Previdência dos Servidores Públicos do Município de Garanhuns (IPSPG), realizada ao décimo nono dia do mês de setembro de dois mil e vinte e quatro, na modalidade híbrida, realizada às 10h45min. Presente o Conselheiro titular: PAULO CATÃO DE MIRANDA, MARCIA PAES BENJOINO e JOSÉ AMIRTON DE LUCENA JÚNIOR, estando RODOLPHO ALMEIDA DE MELO de forma online ausente os demais conselheiros titulares e suplentes. Presente os convidados o Sr. LUCAS DE GOIS RODRIGUES, Controlador Interno do IPSPG e a Sra. BRIENNE FERRO DE ARAUJO, Diretora Administrativo e Financeiro do IPSPG.

Os relatórios e informações da pauta foram disponibilizados antecipadamente aos conselheiros titulares e suplentes.

Constatado o quórum para deliberar, o Presidente do Conselho Fiscal, Sr. PAULO CATÃO DE MIRANDA declarou aberta a presente reunião, em seguida, solicitou ao Controlador Interno do IPSPG que fosse procedida com a apresentação das informações dos investimentos e das receitas e despesas referente ao mês de agosto de 2024. A convite do Presidente do Conselho Fiscal, o Sr. LUCAS DE GOIS passou a explanar acerca das informações a seguir:

- 1) Em agosto/2024 o IPSPG deteve um total de 1.099 aposentados e pensionistas, sendo 754 aposentados do IPSPG, 186 pensionistas do IPSPG, 130 aposentados PMG e 29 pensionistas PMG;
- 2) Em agosto/2024 o IPSPG conteve 24 fundos de investimentos em sua carteira, conforme demonstrativos e relatórios anexos, através do qual



verifica-se a rentabilidade, o risco, gráficos e o total do patrimônio de R\$ 100.415.133,57 (cem milhões, quatrocentos e quinze mil, cento e trinta e três reais e cinquenta e sete centavos);

- 3) Foi constatado através dos balancetes contábeis que em agosto/2024 a folha de pagamento dos aposentados do IPSG foi de R\$ 3.537.473,91 (três milhões quinhentos e trinta e sete mil quatrocentos e setenta e três reais e noventa e um centavos) o valor bruto e R\$ 2.248.613,93 (dois milhões duzentos e quarenta e oito mil seiscentos e treze reais e noventa e três centavos) o valor líquido, que a folha de pagamento dos pensionistas do IPSG foi de R\$ 410.590,37 (quatrocentos e dez mil quinhentos e noventa reais e trinta e sete centavos) o valor bruto e R\$ 331.373,56 (trezentos e trinta e um mil trezentos e setenta e três reais e cinquenta e seis centavos) o valor líquido, que a folha de pagamento dos ativos do IPSG foi de R\$ 58.894,79 (cinquenta e oito mil oitocentos e noventa e quatro reais e setenta e nove centavos) o valor bruto e R\$ 49.242,29 (quarenta e nove mil duzentos e quarenta e dois reais e vinte e nove centavos) o valor líquido, que a folha de pagamento dos aposentados (PMG) foi de R\$ 404.868,24 (quatrocentos e quatro mil oitocentos e sessenta e oito reais e vinte e quatro centavos) o valor bruto e R\$ 351.844,26 (trezentos e cinquenta e um mil oitocentos e quarenta e quatro reais e vinte e seis centavos) o valor líquido, que a folha de pagamento dos pensionistas (PMG) foi de R\$ 50.526,56 (cinquenta mil quinhentos e vinte e seis reais e cinquenta e seis centavos) o valor bruto e R\$ 43.016,94 (quarenta e três mil e dezesseis reais e noventa e quatro centavos) o valor líquido. Assim totalizando o valor de R\$ 4.462.353,87 (quatro milhões quatrocentos e sessenta e dois mil trezentos e cinquenta e três reais e oitenta e sete centavos) o valor bruto e R\$ 3.025.090,98 (três milhões vinte e cinco mil e noventa reais e noventa e oito centavos) o valor líquido no mês de agosto/2024, referente a folha de pagamento;





- 4) No mês de agosto/2024 foi concedido 00 (zero) pensões e 04 (quatro) aposentadorias;
- 5) No mês de agosto/2024 houve 05 (cinco) óbitos;
- 6) No tocante as contribuições repassadas em agosto/2024 foram recepcionadas o valor total de R\$ 4.351.755,39 (quatro milhões trezentos e cinquenta e um mil setecentos e cinquenta e cinco reais e trinta e nove centavos), sendo R\$ 969.557,52 (novecentos e sessenta e nove mil quinhentos e cinquenta e sete reais e cinquenta e dois centavos) referente as contribuições dos servidores, R\$ 1.544.046,85 (um milhão quinhentos e quarenta e quatro mil e quarenta e seis reais e oitenta e cinco centavos) referente a patronal e R\$ 1.838.151,02 (um milhão oitocentos e trinta e oito mil cento e cinquenta e um reais e dois centavos) referente a suplementar;
- 7) Além disso, as despesas com contratos em agosto/2024 resultaram em R\$ 29.789,25 (vinte e nove mil setecentos e oitenta e nove reais e vinte e cinco centavos).

Os conselheiros questionaram acerca do total do patrimônio, uma vez que este apresentou uma diminuição em relação ao mês de junho/2024, logo, foi informado pelos servidores do IPSG que a baixa do valor se deu pelo fato de no mês de Julho de 2024, ter sido pago a metade do décimo terceiro salário, sendo necessário resgatar um valor maior neste mês.

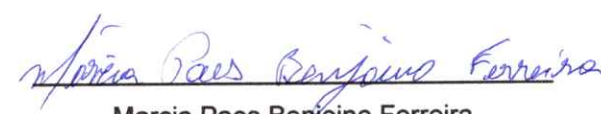
Passando os conselheiros a deliberar, sendo **APROVADA POR TODOS OS PRESENTES POR UNÂNIMIDADE. Facultada a palavra aos presentes, sendo constatado que não há nada mais havendo a deliberar, o Presidente Paulo Catão, declarou por encerrada a presente ata, a qual foi redigida pelo Secretário Ad hoc do Conselho Fiscal José Amirton De Lucena Júnior, às 11horas. A reunião foi dada encerrada. Por serem verdadeiros os fatos constantes, assinam os presentes.**



  
Paulo Catão de Miranda  
Conselheiro Titular  
- Presidente -

  
José Amirton de Lucena Júnior  
Membro do Conselho Fiscal


  
Rodolpho Almeida de Melo  
Conselheiro Titular  
- Secretário -

  
Marcia Paes Benjoino Ferreira  
Conselheiro Titular  
- Conselheira Titular -

  
Lucas de Gois Rodrigues  
Controlador Interno do IPSG

  
Brienne Ferro Araujo  
Diretora Administrativo e Financeiro do IPSG





IPSG



Agosto/2024





PORTAL DA TRANSPARENCIA  
<http://ci.oud.it-solucoes.inf.br/transparenciaMunicipal/download/66-20241210103319.pdf>  
 assinado por: idUser 384

Patrimônio  
**R\$ 100.415.133,57**

Rentabilidade  
 Mês: 0,93%  
 Acum.: 5,11%

Meta  
 Mês: 0,38%  
 Acum.: 6,23%

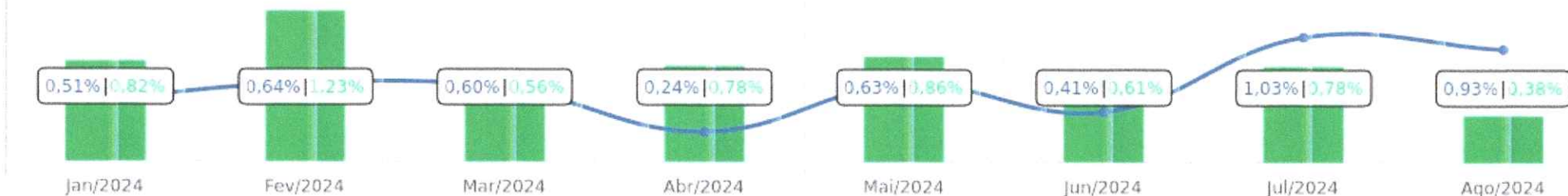
Gap  
 Mês: 0,54p.p.  
 Acum.: -1,12p.p.

VaR<sub>1,252</sub>  
 0,22%

### Evolução do Patrimônio



### Comparativo (Rentabilidades | Metas)



As informações deste relatório foram obtidas a partir de fontes públicas ou privadas consideradas confiáveis, cuja responsabilidade pela correção e veracidade não é assumida pela LEMA, pelo titular desta marca ou por qualquer das empresas de seu grupo empresarial. As informações disponíveis, não devem ser entendidas como colocação, distribuição ou oferta de fundo de investimento ou qualquer outro valor mobiliário. Fundos de investimento não contam com a garantia do Administrador do fundo. Gestor da carteira, de qualquer mecanismo de seguro ou, ainda, do Fundo Garantidor de Créditos - FGC. Rentabilidade obtida no passado não representa garantia de rentabilidade futura. As estratégias com derivativos, utilizadas como parte da política de investimento de fundos de investimento, podem resultar em significativas perdas para seus cotistas superiores ao capital aplicado e a consequente obrigação do cotista de aportar recursos adicionais para cobrir o prejuízo do fundo. Ao investidor é recomendada a leitura cuidadosa do prospecto e regulamento do fundo de investimento ao aplicar seus recursos. Para avaliação da performance de um fundo de investimento, é recomendável a análise de, no mínimo, 12 (doze) meses. Os valores exibidos estão em Real (BRL). Para os cálculos foram utilizadas observações Diárias.





ATIVO	SALDO	CARTEIRA(%)	RESG.	4.963	RETORNO (R\$)	(%)	TX ADM
MULTINVEST INSTITUCIONAL IMA-B 5 FI RF	R\$ 744.749,62	0,76%	D+1461	D - RF	R\$ -2.549,15	-0,34%	0,70%
B ALOCAÇÃO ATIVA RETORNO TOTAL FIC RF...	R\$ 4.942.627,81	5,03%	D+3	7, I "b"	R\$ 46.358,80	0,95%	0,30%
B TP IPCA III FI RF PREVID	R\$ 0,00	0,00%	D+360	7, I "b"	R\$ 449,51	0,48%	0,20%
CAIXA BRASIL IRF-M 1 TP FI RF	R\$ 12.615.963,00	12,84%	D+0	7, I "b"	R\$ 93.719,34	0,75%	0,20%
CAIXA BRASIL GESTÃO ESTRATÉGICA FIC RF	R\$ 6.568.891,59	6,69%	D+0	7, I "b"	R\$ 44.156,02	0,68%	0,40%
BRADESCO IRF-M 1 TP FI RF	R\$ 8.351.013,96	8,50%	D+0	7, I "b"	R\$ 62.135,04	0,75%	0,20%
BB IMA-B 5 FIC RF PREVID LP	R\$ 5.884.088,45	5,99%	D+1	7, I "b"	R\$ 30.377,05	0,52%	0,20%
BNB RPPS IMA-B FI RF	R\$ 7.629.071,44	7,77%	D+1	7, I "b"	R\$ 41.590,24	0,55%	0,20%
TOWER BRIDGE II RF FI IMA-B 5	R\$ 180.965,25	0,18%	D+1471	7, III "a"	R\$ -5.242,06	-2,82%	0,35%
TOWER IMA-B 5 FI RENDA FIXA	R\$ 39.891,50	0,04%	D+1471	7, III "a"	R\$ -796,89	-1,96%	0,65%
BRADESCO ALOCAÇÃO DINÂMICA FIC RF	R\$ 4.435.242,63	4,52%	D+4	7, III "a"	R\$ 25.932,65	0,59%	0,40%
BRADESCO PODER PÚBLICO FIC RF CURTO P...	R\$ 5.750.286,57	5,85%	D+0	7, III "a"	R\$ 36.800,00	0,49%	1,50%
CAIXA BRASIL DISPONIBILIDADES FI RF	R\$ 4.655.610,83	4,74%	D+0	7, III "a"	R\$ 48.693,28	0,76%	0,80%
BRADESCO PREMIUM FI RF REF DI	R\$ 11.966.890,35	12,18%	D+0	7, III "a"	R\$ 108.460,28	0,91%	0,20%
BRADESCO INSTITUCIONAL FIC FI RF IMA-B 5	R\$ 3.126.716,84	3,18%	D+1	7, III "a"	R\$ 17.601,61	0,57%	0,20%
BB PERFIL FIC RF REF DI PREVIDENC	R\$ 7.145.218,34	7,27%	D+0	7, III "a"	R\$ 63.155,48	0,89%	0,20%
LME REC IPCA FIDC MULTISSETORIAL SÊNIOR	R\$ 1.627.087,38	1,66%	VR	7, V "a"	R\$ -75.821,14	-4,45%	0,00%
BB FATORIAL FIC AÇÕES	R\$ 1.584.331,56	1,61%	D+3	8, I	R\$ 70.814,25	4,68%	1,00%
BB RETORNO TOTAL ESTILO FIC AÇÕES	R\$ 1.081.102,74	1,10%	D+3	8, I	R\$ 56.092,98	5,47%	1,00%
BNB SELEÇÃO FI AÇÕES	R\$ 3.009.030,74	3,06%	D+3	8, I	R\$ 209.551,36	7,49%	2,00%
CAIXA JUROS E MOEDAS FI MULTIMERCADO LP	R\$ 5.137.199,10	5,23%	D+0	10, I	R\$ 38.879,32	0,76%	0,70%
ATICO FIC FIP FLORESTAL	R\$ 743.382,16	0,76%	-	10, II	R\$ -357,88	-0,05%	0,10%

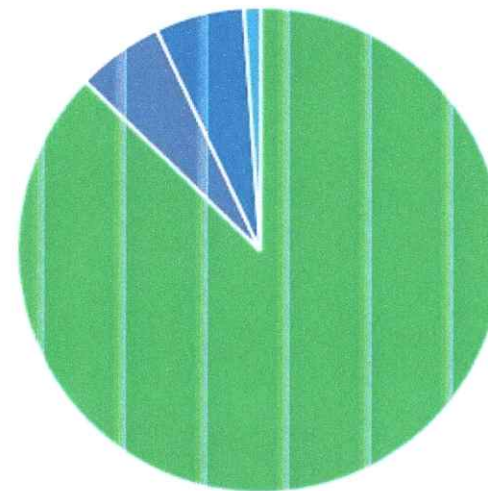


GERAÇÃO DE ENERGIA MULTIESTRATÉGIA FIP	R\$ -85.902,29	-0,09%	VR	10, II	R\$ -164,66	-0,19%	0,30%
AZ FII - ATCR11	R\$ 1.095.063,81	1,11%	-	11	R\$ 1.546,05	0,14%	1,20%
Total investimentos	R\$ 98.228.523,38	100,00%			R\$ 911.381,48	0,93%	
Disponibilidade	R\$ 2.186.610,19	-			-	-	
<b>Total patrimônio</b>	<b>R\$ 100.415.133,57</b>	<b>100,00%</b>					





CLASSE	PERCENTUAL	VALOR	LEG.
Renda Fixa	87,21%	R\$ 85.664.315,56	
estruturados	5,90%	R\$ 5.794.678,97	
Renda Variável	5,78%	R\$ 5.674.465,04	
Fundos Imobiliários	1,11%	R\$ 1.095.063,81	
<b>Total</b>	<b>100,00%</b>	<b>R\$ 98.228.523,38</b>	











PORTAL DA TRANSPARENCIA  
<http://ciouid.it-solucoes.inf.br/transparenciaMunicipal/download/66-20241210103319.pdf>  
 assinado por: idUser 384

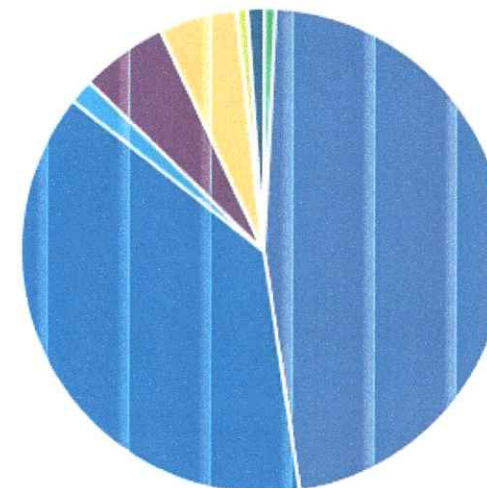
As informações deste relatório foram obtidas a partir de fontes públicas ou privadas consideradas confiáveis, cuja responsabilidade pela correção e veracidade não é assumida pela LEMA, pelo titular desta marca ou por qualquer das empresas de seu grupo empresarial. As informações disponíveis, não devem ser entendidas como colocação, distribuição ou oferta de fundo de investimento ou qualquer outro valor mobiliário. Fundos de investimento não contam com a garantia do Administrador do fundo, Gestor da carteira, de qualquer mecanismo de seguro ou, ainda, do Fundo Garantidor de Créditos - FGC. Rentabilidade obtida no passado não representa garantia de rentabilidade futura. As estratégias com derivativos, utilizadas como parte da política de investimento de fundos de investimento, podem resultar em significativas perdas para seus cotistas superiores ao capital aplicado e a consequente obrigação do cotista de aportar recursos adicionais para cobrir o prejuízo do fundo. Ao investidor é recomendada a leitura cuidadosa do prospecto e regulamento do fundo de investimento ao aplicar seus recursos. Para avaliação da performance de um fundo de investimento, é recomendável a análise de, no mínimo, 12 (doze) meses. Os valores exibidos estão em Real (BRL). Para os cálculos foram utilizadas observações Diárias.

**ENQUADRAMENTO**

**PERCENTUAL**

**VALOR LEG.**

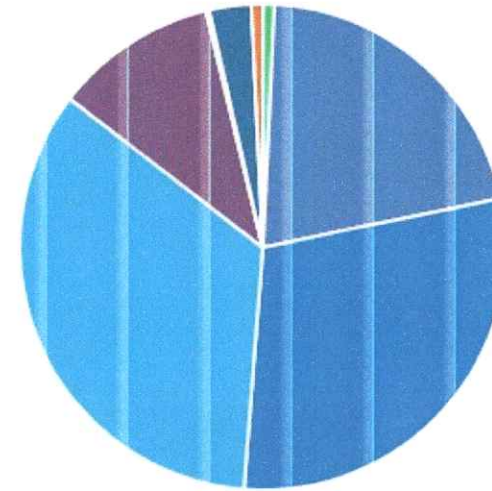
Artigo 7º, Inciso I, Alínea " b "	46,82%	R\$ 45.991.656,25	
Artigo 7º, Inciso III, Alínea " a "	37,97%	R\$ 37.300.822,31	
Artigo 8º, Inciso I	5,78%	R\$ 5.674.465,04	
Artigo 10, Inciso I	5,23%	R\$ 5.137.199,10	
Artigo 7º, Inciso V, Alínea " a "	1,66%	R\$ 1.627.087,38	
Artigo 11	1,11%	R\$ 1.095.063,81	
Desenquadrado - RF	0,76%	R\$ 744.749,62	
Artigo 10, Inciso II	0,67%	R\$ 657.479,87	
<b>Total</b>	<b>100,00%</b>	<b>R\$ 98.228.523,38</b>	



PORTAL DA TRANSPARENCIA  
<http://cloud.it-solucoes.inf.br/transparenciaMunicipal/download/66-20241210103319.pdf>  
 assinado por: idUser:384







As informações deste relatório foram obtidas a partir de fontes públicas ou privadas consideradas confiáveis, cuja responsabilidade pela correção e veracidade não é assumida pela LEMA, pelo titular desta marca ou por qualquer das empresas de seu grupo empresarial. As informações disponíveis, não devem ser entendidas como colocação, distribuição ou oferta de fundo de investimento ou qualquer outro valor mobiliário. Fundos de investimento não contam com a garantia do Administrador do fundo, Gestor da carteira, de qualquer mecanismo de seguro ou, ainda, do Fundo Garantidor de Créditos - FGC. Rentabilidade obtida no passado não representa garantia de rentabilidade futura. As estratégias com derivativos, utilizadas como parte da política de investimento de fundos de investimento, podem resultar em significativas perdas para seus cotistas superiores ao capital aplicado e a consequente obrigação do cotista de aportar recursos adicionais para cobrir o prejuízo do fundo. Ao investidor é recomendada a leitura cuidadosa do prospecto e regulamento do fundo de investimento ao aplicar seus recursos. Para avaliação da performance de um fundo de investimento, é recomendável a análise de, no mínimo, 12 (doze) meses. Os valores exibidos estão em Real (BRL). Para os cálculos foram utilizadas observações Diárias.

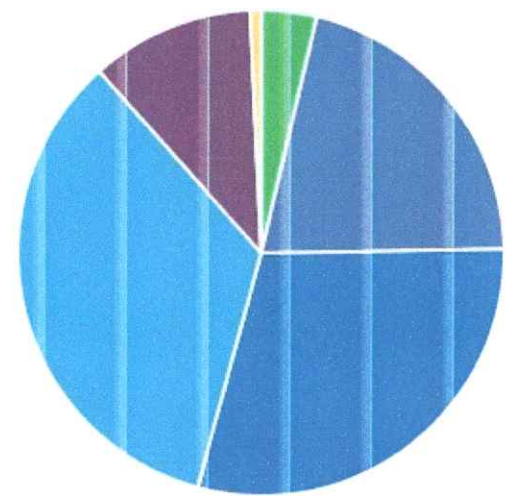
GESTOR	PERCENTUAL	VALOR	LEG.
ANCO BRADESCO	34,24%	R\$ 33.630.150,35	
AIXA DISTRIBUIDORA	29,50%	R\$ 28.977.664,52	
B GESTAO	21,01%	R\$ 20.637.368,90	
BANCO DO NORDESTE	10,83%	R\$ 10.638.102,18	
GRAPHEN INVESTIMENTOS	2,77%	R\$ 2.722.151,19	
MULTINVEST CAPITAL	0,76%	R\$ 744.749,62	
QLZ GESTÃO	0,76%	R\$ 743.382,16	
RJI CORRETORA	0,18%	R\$ 180.965,25	
GENIAL GESTÃO	-0,05%	R\$ -46.010,79	
<b>Total</b>	<b>100,00%</b>	<b>R\$ 98.228.523,38</b>	



PORTAL DA TRANSPARENCIA  
<http://cloud.it-solucoes.inf.br/transparenciaMunicipal/download/66-20241210103319.pdf>  
 assinado por: idUser:384










As informações deste relatório foram obtidas a partir de fontes públicas ou privadas consideradas confiáveis, cuja responsabilidade pela correção e veracidade não é assumida pela LEMA, pelo titular desta marca ou por qualquer das empresas de seu grupo empresarial. As informações disponíveis, não devem ser entendidas como colocação, distribuição ou oferta de fundo de investimento ou qualquer outro valor mobiliário. Fundos de investimento não contam com a garantia do Administrador do fundo. Gestor de carteira, de qualquer mecanismo de seguro ou, ainda, do Fundo Garantidor de Créditos - FGC. Rentabilidade obtida no passado não representa garantia de rentabilidade futura. As estratégias com derivativos, utilizadas como parte da política de investimento de fundos de investimento, podem resultar em significativas perdas para seus cotistas superiores ao capital aplicado e a consequente obrigação do cotista de aportar recursos adicionais para cobrir o prejuízo do fundo. Ao investidor é recomendada a leitura cuidadosa do prospecto e regulamento do fundo de investimento ao aplicar seus recursos. Para avaliação da performance de um fundo de investimento, é recomendável a análise de, no mínimo, 12 (doze) meses. Os valores exibidos estão em Real (BRL). Para os cálculos foram utilizadas observações Diárias.

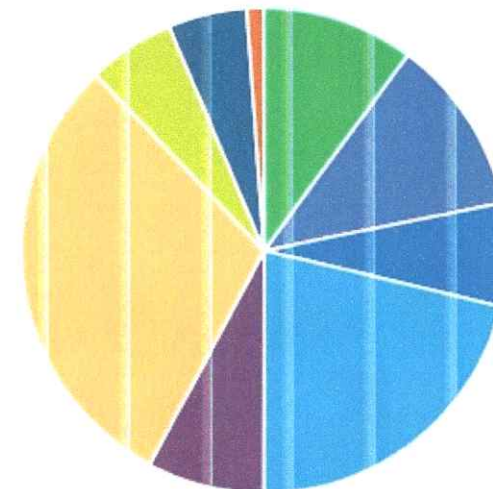
ADMINISTRADOR	PERCENTUAL	VALOR	LEG.
ANCO BRADESCO	34,24%	R\$ 33.630.150,35	
AIXA ECONOMICA	29,50%	R\$ 28.977.664,52	
B GESTAO	21,01%	R\$ 20.637.368,90	
S3 CACEIS	10,83%	R\$ 10.638.102,18	
RJI CORRETORA	3,67%	R\$ 3.601.855,27	
BNY MELLON	0,76%	R\$ 743.382,16	
<b>Total</b>	<b>100,00%</b>	<b>R\$ 98.228.523,38</b>	



PORTAL DA TRANSPARENCIA  
<http://cloud.it-solucoes.inf.br/transparenciaMunicipal/download/66-20241210103319.pdf>  
 assinado por: idUser 384

As informações deste relatório foram obtidas a partir de fontes públicas ou privadas consideradas confiáveis, cuja responsabilidade pela correção e veracidade não é assumida pela LEMA, pelo titular desta marca ou por qualquer das empresas de seu grupo empresarial. As informações disponíveis, não devem ser entendidas como colocação, distribuição ou oferta de fundo de investimento ou qualquer outro valor mobiliário. Fundos de investimento não contam com a garantia do Administrador do fundo. Gestor da carteira, de qualquer mecanismo de seguro ou, ainda, do Fundo Garantidor de Créditos - FGC. Rentabilidade obtida no passado não representa garantia de rentabilidade futura. As estratégias com derivativos, utilizadas como parte da política de investimento de fundos de investimento, podem resultar em significativas perdas para seus cotistas superiores ao capital aplicado e a consequente obrigação do cotista de aportar recursos adicionais para cobrir o prejuízo do fundo. Ao investidor é recomendada a leitura cuidadosa do prospecto e regulamento do fundo de investimento ao aplicar seus recursos. Para avaliação da performance de um fundo de investimento, é recomendável a análise de, no mínimo, 12 (doze) meses. Os valores exibidos estão em Real (BRL). Para os cálculos foram utilizadas observações Diárias.

BENCHMARK	PERCENTUAL	VALOR	LEG.
DI	30,05%	R\$ 29.518.006,09	
RF-M 1	21,35%	R\$ 20.966.976,96	
IMA Geral ex-C	11,72%	R\$ 11.511.519,40	
IMA-B 5	10,16%	R\$ 9.976.411,66	
IMA-B	7,77%	R\$ 7.629.071,44	
IPCA	6,84%	R\$ 6.719.809,88	
IBOVESPA	5,78%	R\$ 5.674.465,04	
125% do CDI	5,23%	R\$ 5.137.199,10	
IFIX	1,11%	R\$ 1.095.063,81	
<b>Total</b>	<b>100,00%</b>	<b>R\$ 98.228.523,38</b>	







PORTAL DA TRANSPARENCIA  
<http://ouvidor.solucoes.inf.br/transparencia/Municipal/download/66-20241210103319.pdf>  
 assinado por: idUser 384


As informações deste relatório foram obtidas a partir de fontes públicas ou privadas consideradas confiáveis, cuja responsabilidade pela correção e veracidade não é assumida pela LEMA, pelo titular desta marca ou por qualquer das empresas de seu grupo empresarial. As informações disponíveis, não devem ser entendidas como colocação, distribuição ou oferta de fundo de investimento ou qualquer outro valor mobiliário. Fundos de investimento não contam com a garantia do Administrador do fundo. Gestor da carteira, de qualquer mecanismo de seguro ou, ainda, do Fundo Garantidor de Créditos - FGC. Rentabilidade obtida no passado não representa garantia de rentabilidade futura. As estratégias com derivativos, utilizadas como parte da política de investimento de fundos de investimento, podem resultar em significativas perdas para seus cotistas superiores ao capital aplicado e a consequente obrigação do cotista de aportar recursos adicionais para cobrir o prejuízo do fundo. Ao investidor é recomendada a leitura cuidadosa do prospecto e regulamento do fundo de investimento ao aplicar seus recursos. Para avaliação da performance de um fundo de investimento, é recomendável a análise de, no mínimo, 12 (doze) meses. Os valores exibidos estão em Real (BRL). Para os cálculos foram utilizadas observações Diárias.

LIQUIDEZ

PERCENTUAL

VALOR LEG.

LIQUIDEZ	PERCENTUAL	VALOR	LEG.
Até 30 dias	97,45%	R\$ 95.721.731,92	
31 a 90 dias (de acordo com o previsto no regulamento)	1,57%	R\$ 1.541.185,09	
Acima de 90 dias	0,98%	R\$ 965.606,37	
181 a 365 dias	0,00%	R\$ 0,00	
<b>Total</b>	<b>100,00%</b>	<b>R\$ 98.228.523,38</b>	



PORTAL DA TRANSPARENCIA  
<http://cioud.it-solucoes.inf.br/transparenciaMunicipal/download/66-20241210103319.pdf>  
 assinado por: idUser 384

As informações deste relatório foram obtidas a partir de fontes públicas ou privadas consideradas confiáveis, cuja responsabilidade pela correção e veracidade não é assumida pela LEMA, pelo titular desta marca ou por qualquer das empresas de seu grupo empresarial. As informações disponíveis, não devem ser entendidas como colocação, distribuição ou oferta de fundo de investimento ou qualquer outro valor mobiliário. Fundos de investimento não contam com a garantia do Administrador do fundo, Gestor da carteira, de qualquer mecanismo de seguro ou, ainda, do Fundo Garantidor de Créditos - FGC. Rentabilidade obtida no passado não representa garantia de rentabilidade futura. As estratégias com derivativos, utilizadas como parte da política de investimento de fundos de investimento, podem resultar em significativas perdas para seus cotistas superiores ao capital aplicado e a consequente obrigação do cotista de aportar recursos adicionais para cobrir o prejuízo do fundo. Ao investidor é recomendada a leitura cuidadosa do prospecto e regulamento do fundo de investimento ao aplicar seus recursos. Para avaliação da performance de um fundo de investimento, é recomendável a análise de, no mínimo, 12 (doze) meses. Os valores exibidos estão em Real (BRL). Para os cálculos foram utilizadas observações Diárias.

**RENDA FIXA**

	RESOLUÇÃO(%)	CARTEIRA (R\$)	(%)	POLÍTICA DE INVESTIMENTO		
				Inferior(%)	Alvo(%)	Superior(%)
Títulos Tesouro Nacional - SELIC - 7, I "a"	100%	R\$ 0,00	0.00%	0,00%	3,00%	5,00%
FI Renda Fixa Referenciado 100% títulos TN - 7, I "b"	100%	R\$ 45.991.656,25	46.82%	20,00%	52,00%	100,00%
FI em Índices de Renda Fixa 100% títulos TN - 7, I "c"	100%	R\$ 0,00	0.00%	0,00%	0,00%	0,00%
Operações Compromissadas - 7, II	5%	R\$ 0,00	0.00%	0,00%	0,00%	0,00%
FI Renda Fixa - 7, III "a"	60%	R\$ 37.300.822,31	37.97%	0,00%	20,00%	50,00%
FI de Índices Renda Fixa - 7, III "b"	60%	R\$ 0,00	0.00%	0,00%	0,00%	0,00%
Ativos Bancários - 7, IV	20%	R\$ 0,00	0.00%	0,00%	3,00%	5,00%
FI Direitos Creditórios (FIDC) - sênior - 7, V "a"	5%	R\$ 1.627.087,38	1.66%	0,00%	1,00%	5,00%
FI Renda Fixa "Crédito Privado" - 7, V "b"	5%	R\$ 0,00	0.00%	0,00%	1,00%	5,00%
FI Debêntures - 7, V "c"	5%	R\$ 0,00	0.00%	0,00%	0,00%	0,00%
Desenquadrado	0%	R\$ 744.749,62	0.76%			
<b>Total Renda Fixa</b>		<b>R\$ 85.664.315,56</b>	<b>87,21%</b>			

**RENDA VARIÁVEL**

	RESOLUÇÃO(%)	CARTEIRA (R\$)	(%)	Inferior(%)	Alvo(%)	Superior(%)
FI Ações - 8, I	30%	R\$ 5.674.465,04	5.78%	0,00%	7,00%	20,00%
FI de Índices Ações - 8, II	30%	R\$ 0,00	0.00%	0,00%	0,00%	0,00%
<b>Total Renda Variável</b>		<b>R\$ 5.674.465,04</b>	<b>5,78%</b>			

**INVESTIMENTOS NO EXTERIOR**

	RESOLUÇÃO(%)	CARTEIRA (R\$)	(%)	Inferior(%)	Alvo(%)	Superior(%)
FI Renda Fixa - Dívida Externa - 9, I	10%	R\$ 0,00	0.00%	0,00%	0,00%	0,00%
FI Investimento no Exterior - 9, II	10%	R\$ 0,00	0.00%	0,00%	0,00%	0,00%
FI Ações - BDR Nível I - 9, III	10%	R\$ 0,00	0.00%	0,00%	4,00%	10,00%

unoapp.com.br

As informações deste relatório foram obtidas a partir de fontes públicas ou privadas consideradas confiáveis, cuja responsabilidade pela correção e veracidade não é assumida pela LEMA, pelo titular desta marca ou por qualquer das empresas de seu grupo empresarial. As informações disponíveis, não devem ser entendidas como colocação, distribuição ou oferta de fundo de investimento ou qualquer outro valor mobiliário. Fundos de investimento não contam com a garantia do Administrador do fundo, Gestor da carteira, de qualquer mecanismo de seguro ou, ainda, do Fundo Garantidor de Créditos - FGC. Rentabilidade obtida no passado não representa garantia de rentabilidade futura. As estratégias com derivativos, utilizadas como parte da política de investimento de fundos de investimento, podem resultar em significativas perdas para seus cotistas superiores ao capital aplicado e a consequente obrigação do cotista de aportar recursos adicionais para cobrir o prejuízo do fundo. Ao investidor é recomendada a leitura cuidadosa do prospecto e regulamento do fundo de investimento ao aplicar seus recursos. Para avaliação da performance de um fundo de investimento, é recomendável a análise de, no mínimo, 12 (doze) meses. Os valores exibidos estão em Real (BRL). Para os cálculos foram utilizadas observações Diárias.

Total Investimentos no Exterior:

R\$ 0,00

0,00%



PORTAL DA TRANSPARENCIA  
<http://cloud.it-solucoes.inf.br/transparenciaMunicipal/download/66-20241210103319.pdf>  
assinado por: idUser 384

As informações deste relatório foram obtidas a partir de fontes públicas ou privadas consideradas confiáveis, cuja responsabilidade pela correção e veracidade não é assumida pela LEMA, pelo titular desta marca ou por qualquer das empresas de seu grupo empresarial. As informações disponíveis, não devem ser entendidas como colocação, distribuição ou oferta de fundo de investimento ou qualquer outro valor mobiliário. Fundos de investimento não contam com a garantia do Administrador do fundo, Gestor da carteira, de qualquer mecanismo de seguro ou, ainda, do Fundo Garantidor de Créditos - FGC. Rentabilidade obtida no passado não representa garantia de rentabilidade futura. As estratégias com derivativos, utilizadas como parte da política de investimento de fundos de investimento, podem resultar em significativas perdas para seus cotistas superiores ao capital aplicado e a consequente obrigação do cotista de aportar recursos adicionais para cobrir o prejuízo do fundo. Ao investidor é recomendada a leitura cuidadosa do prospecto e regulamento do fundo de investimento ao aplicar seus recursos. Para avaliação da performance de um fundo de investimento, é recomendável a análise de, no mínimo, 12 (doze) meses. Os valores exibidos estão em Real (BRL). Para os cálculos foram utilizadas observações Diárias.



FUNDOS ESTRUTURADOS	RESOLUÇÃO(%)	CARTEIRA (R\$)	(%)	POLÍTICA DE INVESTIMENTO		
				Inferior(%)	Alvo(%)	Superior(%)
FI Multimercado - aberto - 10, I	10%	R\$ 5.137.199,10	5,23%	0,00%	8,00%	10,00%
FI em Participações - 10, II	5%	R\$ 657.479,87	0,67%	0,00%	0,00%	0,00%
FI "Ações - Mercado de Acesso" - 10, III	5%	R\$ 0,00	0,00%	0,00%	0,00%	0,00%
<b>Total Fundos Estruturados</b>		<b>R\$ 5.794.678,97</b>	<b>5,90%</b>			
FUNDOS IMOBILIÁRIOS	RESOLUÇÃO(%)	CARTEIRA (R\$)	(%)	Inferior(%)	Alvo(%)	Superior(%)
FI Imobiliário - 11	5%	R\$ 1.095.063,81	1,11%	0,00%	1,00%	5,00%
<b>Total Fundos Imobiliários</b>		<b>R\$ 1.095.063,81</b>	<b>1,11%</b>			
EMPRÉSTIMOS CONSIGNADOS	RESOLUÇÃO(%)	CARTEIRA (R\$)	(%)	Inferior(%)	Alvo(%)	Superior(%)
Empréstimos Consignados - 12	5%	R\$ 0,00	0,00%	0,00%	0,00%	0,00%
<b>Total Empréstimos Consignados</b>		<b>R\$ 0,00</b>	<b>0,00%</b>			
<b>Total Global</b>		<b>R\$ 98.228.523,38</b>	<b>100,00%</b>			

PERÍODO	SALDO ANTERIOR	SALDO FINAL	META	RENT.(R\$)	RENT.(%)	GAP
<b>2024</b>			IPCA + 4.96% a.a.			
Janeiro	R\$ 92.882.326,15	R\$ 96.000.372,18	0,82%	R\$ 458.025,88	0,51%	-0,31p.p.
Fevereiro	R\$ 96.000.372,18	R\$ 96.908.932,72	1,23%	R\$ 581.153,99	0,64%	-0,59p.p.
Março	R\$ 96.908.932,72	R\$ 97.852.605,19	0,56%	R\$ 559.965,76	0,60%	0,04p.p.
Abril	R\$ 97.852.605,19	R\$ 99.044.607,82	0,78%	R\$ 268.264,15	0,24%	-0,54p.p.
Maió	R\$ 99.044.607,82	R\$ 99.210.100,25	0,86%	R\$ 623.045,74	0,63%	-0,23p.p.
Junho	R\$ 99.210.100,25	R\$ 99.887.195,27	0,61%	R\$ 411.503,95	0,41%	-0,20p.p.
Julho	R\$ 99.887.195,27	R\$ 99.065.372,02	0,78%	R\$ 997.025,24	1,03%	0,24p.p.
Agosto	R\$ 99.065.372,02	R\$ 100.415.133,57	0,38%	R\$ 911.381,48	0,93%	0,54p.p.
<b>Total</b>	<b>R\$ 99.065.372,02</b>	<b>R\$ 100.415.133,57</b>	<b>6,23%</b>	<b>R\$ 4.810.366,19</b>	<b>5,11%</b>	<b>-1,12p.p.</b>
<b>2023</b>			IPCA + 4.67% a.a.			
Janeiro	R\$ 72.338.875,58	R\$ 80.037.287,68	0,91%	R\$ 906.623,17	0,99%	0,08p.p.
Fevereiro	R\$ 80.037.287,68	R\$ 81.237.075,49	1,22%	R\$ 518.204,71	0,78%	-0,44p.p.
Março	R\$ 81.237.075,49	R\$ 84.227.831,53	1,09%	R\$ 873.997,94	1,05%	-0,04p.p.
Abril	R\$ 84.227.831,53	R\$ 85.990.358,04	0,99%	R\$ 714.011,43	0,84%	-0,15p.p.
Maió	R\$ 85.990.358,04	R\$ 87.366.801,97	0,61%	R\$ 951.405,52	1,09%	0,48p.p.
Junho	R\$ 87.366.801,97	R\$ 90.083.035,10	0,30%	R\$ 1.289.335,83	1,45%	1,15p.p.
Julho	R\$ 90.083.035,10	R\$ 88.814.944,13	0,50%	R\$ 904.220,08	1,00%	0,50p.p.
Agosto	R\$ 88.814.944,13	R\$ 90.532.151,57	0,61%	R\$ 630.437,17	0,67%	0,06p.p.
Setembro	R\$ 90.532.151,57	R\$ 91.432.604,59	0,64%	R\$ 541.305,73	0,60%	-0,04p.p.
Outubro	R\$ 91.432.604,59	R\$ 92.929.058,70	0,62%	R\$ 1.636.087,36	1,80%	1,18p.p.
Novembro	R\$ 92.929.058,70	R\$ 92.001.427,84	0,66%	R\$ 1.269.108,84	1,38%	0,72p.p.

Dezembro	R\$ 92.001.427,84	R\$ 92.882.326,15	0,94%	R\$ 952.375,77	1,05%	0,11p.p.
<b>Total</b>	<b>R\$ 92.001.427,84</b>	<b>R\$ 92.882.326,15</b>	<b>9,51%</b>	<b>R\$ 11.187.113,55</b>	<b>13,45%</b>	<b>3,94p.p.</b>
<b>2022</b>			<b>IPCA + 4.79% a.a.</b>			
Janeiro	R\$ 59.776.732,75	R\$ 58.431.872,68	0,93%	R\$ -167.718,55	-0,28%	-1,21p.p.
Fevereiro	R\$ 58.431.872,68	R\$ 59.941.408,53	1,40%	R\$ 49.480,39	0,08%	-1,32p.p.
Março	R\$ 59.941.408,53	R\$ 59.952.060,57	2,01%	R\$ 741.672,49	1,17%	-0,84p.p.
Abril	R\$ 59.952.060,57	R\$ 61.910.806,18	1,45%	R\$ -324.714,10	-0,49%	-1,94p.p.
Maiο	R\$ 61.910.806,18	R\$ 63.080.245,96	0,86%	R\$ 490.761,05	0,77%	-0,09p.p.
Junho	R\$ 63.080.245,96	R\$ 61.892.110,31	1,06%	R\$ -261.890,19	-0,41%	-1,47p.p.
Julho	R\$ 61.892.110,31	R\$ 64.758.582,27	-0,29%	R\$ 895.926,49	1,40%	1,69p.p.
Agosto	R\$ 64.758.582,27	R\$ 67.202.684,97	0,03%	R\$ 487.347,35	0,79%	0,76p.p.
Setembro	R\$ 67.202.684,97	R\$ 68.146.590,00	0,10%	R\$ 21.753,50	0,04%	-0,06p.p.
Outubro	R\$ 68.146.590,00	R\$ 70.617.659,41	0,98%	R\$ 1.159.214,27	1,63%	0,65p.p.
Novembro	R\$ 70.617.659,41	R\$ 71.881.832,35	0,80%	R\$ 429.584,00	0,61%	-0,19p.p.
Dezembro	R\$ 71.881.832,35	R\$ 72.338.875,58	1,01%	R\$ 187.175,57	0,25%	-0,76p.p.
<b>Total</b>	<b>R\$ 71.881.832,35</b>	<b>R\$ 72.338.875,58</b>	<b>10,85%</b>	<b>R\$ 3.708.592,27</b>	<b>5,69%</b>	<b>-5,16p.p.</b>
<b>2021</b>			<b>IPCA + 5.63% a.a.</b>			
Janeiro	R\$ 51.711.093,89	R\$ 51.113.763,79	0,71%	R\$ -62.012,80	-0,18%	-0,89p.p.
Fevereiro	R\$ 51.113.763,79	R\$ 49.801.616,83	1,32%	R\$ -322.899,88	-0,63%	-1,94p.p.
Março	R\$ 49.801.616,83	R\$ 48.952.966,72	1,39%	R\$ 253.797,54	0,53%	-0,85p.p.
Abril	R\$ 48.952.966,72	R\$ 50.163.729,80	0,77%	R\$ 420.895,69	0,84%	0,07p.p.
Maiο	R\$ 50.163.729,80	R\$ 51.045.001,91	1,29%	R\$ 240.695,02	0,48%	-0,81p.p.
Junho	R\$ 51.045.001,91	R\$ 50.703.758,12	0,99%	R\$ 105.041,37	0,23%	-0,76p.p.



Julho	R\$ 50.703.758,12	R\$ 44.430.342,93	1,42%	R\$ -121.110,63	-0,32%	-1,74p.p.
Agosto	R\$ 44.430.342,93	R\$ 49.798.766,59	1,33%	R\$ -96.979,91	-0,23%	-1,56p.p.
Setembro	R\$ 49.798.766,59	R\$ 49.599.691,36	1,62%	R\$ -260.956,25	-0,55%	-2,16p.p.
Outubro	R\$ 49.599.691,36	R\$ 49.594.573,59	1,71%	R\$ -30.750,82	-0,02%	-1,73p.p.
Novembro	R\$ 49.594.573,59	R\$ 48.873.897,26	1,41%	R\$ 412.755,68	0,84%	-0,57p.p.
Dezembro	R\$ 48.873.897,26	R\$ 59.776.732,75	1,19%	R\$ 569.675,83	1,15%	-0,03p.p.
<b>Total</b>	<b>R\$ 48.873.897,26</b>	<b>R\$ 59.776.732,75</b>	<b>16,26%</b>	<b>R\$ 1.108.150,84</b>	<b>2,14%</b>	<b>-14,12p.p.</b>

ATIVO	CNPJ	RENTABILIDADE				
		Mês (%)	Ano (%)	12 meses (%)	24 meses (%)	Início (%)
BB FLUXO FIC RF PREVID	13.077.415/0001-05	-	-	9,08%	-	10,51%
CAIXA BRASIL FI RF REF DI...	03.737.206/0001-97	-	-	-	-	1,16%
BB PERFIL FIC RF REF DI...	13.077.418/0001-49	0,89%	7,21%	11,14%	-	20,77%
BB IDKA 2 TP FI RF...	13.322.205/0001-35	-	-	9,02%	-	12,45%
CAIXA BRASIL DISPONIBILIDADES...	14.508.643/0001-55	0,76%	5,83%	9,25%	20,08%	25,85%
BB ALOCAÇÃO ATIVA FIC RF PREVID	25.078.994/0001-90	-	-	6,43%	-	6,23%
CAIXA BRASIL GESTÃO ESTRATÉGICA FIC RF	23.215.097/0001-55	0,68%	4,05%	7,52%	21,93%	29,97%
CAIXA BRASIL IRF-M 1 TP FI...	10.740.670/0001-06	0,75%	6,24%	10,24%	24,03%	36,36%
BRADESCO PODER PÚBLICO FIC RF CURTO...	13.397.466/0001-14	0,49%	4,42%	7,14%	16,19%	24,18%
BB IMA-B 5 FIC RF PREVID...	03.543.447/0001-03	0,52%	4,66%	7,84%	-	17,68%
CAIXA PRÁTICO FIC RF CURTO PRAZO	00.834.074/0001-23	-	-	-	-	0,02%
CAIXA INSTITUCIONAL BDR...	17.502.937/0001-68	-	-	-27,08%	-4,83%	-4,83%
BRADESCO INSTITUCIONAL FIC...	20.216.216/0001-04	0,57%	4,65%	7,80%	20,37%	19,93%
BB IRF-M TP FI RF PREVID	07.111.384/0001-69	-	-	-	-	-1,70%
BNB RPPS IMA-B FI RF	08.266.261/0001-60	0,55%	1,72%	-	-	1,72%
BB TP IPCA III FI RF...	19.303.795/0001-35	0,48%	7,23%	10,74%	22,98%	39,04%
BRADESCO IRF-M 1 TP FI RF	11.484.558/0001-06	0,75%	6,20%	10,19%	24,68%	35,24%
BRADESCO PREMIUM FI RF REF DI	03.399.411/0001-90	0,91%	7,71%	12,12%	27,64%	28,05%
CAIXA JUROS E...	14.120.520/0001-42	0,76%	5,95%	9,77%	-	19,33%
CAIXA ALIANÇA TP FI RF	05.164.358/0001-73	-	-	-	-	1,03%
GERAÇÃO DE ENERGIA...	11.490.580/0001-69	-0,19%	-64,90%	-82,26%	-86,68%	-104,18%



BRADERCO SELECTION FI AÇÕES	03.660.879/0001-96	-	-	-	-	-1,70%
ME REC IPCA...	12.440.789/0001-80	-4,45%	-7,43%	-8,97%	-9,93%	-8,20%
MULTINVEST INSTITUCIONAL IMA-B...	21.937.782/0001-60	-0,34%	-7,12%	-17,01%	-40,53%	-68,66%
BRADERCO MACRO INSTITUCIONAL...	21.287.421/0001-15	-	-	12,47%	13,62%	13,62%
BNB INSTITUCIONAL FIC...	21.307.581/0001-89	-	4,39%	11,94%	-	17,32%
TOWER BRIDGE II RF FI IMA-B...	23.954.899/0001-87	-2,82%	-4,62%	-13,45%	-21,35%	-20,57%
CAIXA BOLSA AMERICANA...	30.036.235/0001-02	-	-	-11,97%	-	2,44%
HAZ FII - ATRC11	14.631.148/0001-39	0,14%	-10,08%	-12,64%	-7,97%	-4,31%
BRADERCO ALOCAÇÃO DINÂMICA FIC RF	28.515.874/0001-09	0,59%	3,71%	7,64%	22,53%	29,91%
BNB SELEÇÃO FI AÇÕES	63.375.216/0001-51	7,49%	11,50%	-	-	11,50%
BB RETORNO TOTAL ESTILO FIC AÇÕES	09.005.805/0001-00	5,47%	-4,77%	8,83%	1,51%	-12,88%
ATICO FIC FIP FLORESTAL	15.190.417/0001-31	-0,05%	-0,37%	-0,58%	-1,17%	-2,89%
BB ALOCAÇÃO ATIVA RETORNO TOTAL FIC...	35.292.588/0001-89	0,95%	5,78%	9,79%	21,42%	20,89%
BB FATORIAL FIC AÇÕES	07.882.792/0001-14	4,68%	-4,65%	9,11%	10,30%	5,63%
TOWER IMA-B 5 FI RENDA FIXA	12.845.801/0001-37	-1,96%	-54,06%	-62,72%	-69,50%	-79,58%
CAIXA ESG FIC AÇÕES BDR NÍVEL...	43.760.251/0001-87	-	-	-	-	4,44%

TÍTULO	VENC.	COMPRA	QTD.	P.U. COMPRA	ATUAL	MARCAÇÃO	VALOR COMPRA	VALOR ATUAL	RETORNO
Total Públicos							R\$ 0,00	R\$ 0,00	R\$ 0,00 ( 0,00% )
Total Privados							R\$ 0,00	R\$ 0,00	R\$ 0,00 ( 0,00% )
<b>Total Global</b>							<b>R\$ 0,00</b>	<b>R\$ 0,00</b>	<b>R\$ 0,00 ( NaN% )</b>



PORTAL DA TRANSPARENCIA  
<http://cibud.it-solucoes.inf.br/transparenciaMunicipal/download/66-20241210103319.pdf>  
 assinado por: idUser 384

As informações deste relatório foram obtidas a partir de fontes públicas ou privadas consideradas confiáveis, cuja responsabilidade pela correção e veracidade não é assumida pela LEMA, pelo titular desta marca ou por qualquer das empresas de seu grupo empresarial. As informações disponíveis, não devem ser entendidas como colocação, distribuição ou oferta de fundo de investimento ou qualquer outro valor mobiliário. Fundos de investimento não contam com a garantia do Administrador do fundo. Gestor da carteira, de qualquer mecanismo de seguro ou, ainda, do Fundo Garantidor de Créditos - FGC. Rentabilidade obtida no passado não representa garantia de rentabilidade futura. As estratégias com derivativos, utilizadas como parte da política de investimento de fundos de investimento, podem resultar em significativas perdas para seus cotistas superiores ao capital aplicado e a consequente obrigação do cotista de aportar recursos adicionais para cobrir o prejuízo do fundo. Ao investidor é recomendada a leitura cuidadosa do prospecto e regulamento do fundo de investimento ao aplicar seus recursos. Para avaliação da performance de um fundo de investimento, é recomendável a análise de, no mínimo, 12 (doze) meses. Os valores exibidos estão em Real (BRL). Para os cálculos foram utilizadas observações Diárias.

# Instituto de Previdência dos Servidores Públicos do Município de Garanhuns

Rua Antônio Lacerda, 85 - Magano - 55.294-460 - Garanhuns/ PE  
 CNPJ: 04.664.996/0001-90 Fone: (87) 3761-3815/ ipsg@veloxmail.com.br

Usuário: Soraya de Barros Pessoa

Chave de Autenticação  
2069-3034-567

Página  
1 / 2

## Balancete da Despesa Resumido

Período: 01/08/2024 até 31/08/2024 - Valores em R\$

	Fixado	Empenhado	Liquidado	Saldo bloqueado
	Total cred. (Orçam./Adic.)		Pago+Retido	Saldo disponível
<b>Unidade gestora: 9 - Instituto de Previdência dos Servidores Públicos do Município de Garanhuns</b> <b>Órgão orçamentário: 30000 - Instituto de Previdência dos Servidores Públicos do Município de Garanhuns - IPSG</b> <b>Unidade orçamentária: 30001 - Instituto de Previdência dos Servidores Públicos do Município de Garanhuns - IPSG</b> <b>Função: 9 - Previdência Social</b> <b>Subfunção: 122 - Administração Geral</b> <b>Programa: 901 - GESTÃO ADMINISTRATIVA DO RPPS</b> <b>Ação: 1.1054 - EXECUÇÃO DE OBRAS, AQUISIÇÃO DE MÓVEIS, MÁQUINAS E EQUIPAMENTOS DIVERSOS</b>				
<b>Despesa 732</b>	4.4.90.00.00 Aplicações Diretas	50.000,00	0,00	0,00
	Fonte de recurso:802 - MSC - 1.802.0000 - Recursos Vinculados ao RPPS - Taxa de Administração - 1.80	50.000,00	0,00	50.000,00
<b>Ação: 2.2350 - GESTÃO ADMINISTRATIVA DO RPPS</b>				
<b>Despesa 733</b>	3.1.90.00.00 Aplicações Diretas	1.200.000,00	0,00	0,00
	Fonte de recurso:802 - MSC - 1.802.0000 - Recursos Vinculados ao RPPS - Taxa de Administração - 1.80	1.200.000,00	58.894,79	350.000,00
<b>Despesa 734</b>	3.1.91.00.00 Aplicação Direta Decorrente de Operação entre Órgãos, Fundos e	65.000,00	0,00	0,00
	Fonte de recurso:802 - MSC - 1.802.0000 - Recursos Vinculados ao RPPS - Taxa de Administração - 1.80	65.000,00	9.561,12	-41.704,44
<b>Despesa 735</b>	3.3.90.00.00 Aplicações Diretas	530.000,00	29.207,69	0,00
	Fonte de recurso:802 - MSC - 1.802.0000 - Recursos Vinculados ao RPPS - Taxa de Administração - 1.80	530.000,00	39.176,64	-28.139,38
<b>Ação: 2.2351 - CAPACITAÇÃO, TREINAMENTO E QUALIFICAÇÃO DE AGENTES PÚBLICOS MUNICIPAIS DO RPPS, INCLUSIVE CONSELHEIROS MUNICIPAIS</b>				
<b>Despesa 736</b>	3.3.90.00.00 Aplicações Diretas	180.000,00	34.701,00	0,00
	Fonte de recurso:802 - MSC - 1.802.0000 - Recursos Vinculados ao RPPS - Taxa de Administração - 1.80	180.000,00	34.014,38	-35.142,43
<b>Subfunção: 272 - Previdência do Regime Estatutário</b> <b>Programa: 902 - MANUTENÇÃO DAS ATIVIDADES PREVIDENCIÁRIAS DO RPPS</b> <b>Ação: 2.424 - PODER EXECUTIVO - MANUTENÇÃO DAS ATIVIDADES PREVIDENCIÁRIAS DO RPPS (DESPESAS COM APOSENTADORIA, REFORMAS E PENSÕES) (FOLHA DE RESPONSABILIDADE)</b>				
<b>Despesa 1002</b>	3.1.90.00.00 Aplicações Diretas	57.000.000,00	0,00	0,00
	Fonte de recurso:800 - MSC - 1.800.1111 - Recursos Vinculados ao RPPS - Fundo de Capitalização (Plano)	57.000.000,00	4.372.199,60	1.360.000,00
<b>Ação: 2.425 - PODER LEGISLATIVO - MANUTENÇÃO DAS ATIVIDADES PREVIDENCIÁRIAS DO RPPS (DESPESAS COM APOSENTADORIAS, REFORMAS E PENSÕES) (FOLHA DE RESPONSABILIDADE)</b>				
<b>Despesa 1003</b>	3.1.90.00.00 Aplicações Diretas	355.000,00	0,00	0,00
	Fonte de recurso:800121 - 1.800.1121 Recursos Vinculados ao RPPS - Câmara de Vereadores - Fundo de	355.000,00	31.259,48	-124.875,95
<b>Função: 28 - Encargos Especiais</b> <b>Subfunção: 843 - Serviço da Dívida Interna</b> <b>Programa: 902 - MANUTENÇÃO DAS ATIVIDADES PREVIDENCIÁRIAS DO RPPS</b> <b>Ação: 2.2353 - PRECATÓRIOS E SENTENÇAS JUDICIAIS DO RPPS</b>				
<b>Despesa 2</b>	3.1.90.00.00 Aplicações Diretas	10.000,00	0,00	0,00
	Fonte de recurso:800 - MSC - 1.800.1111 - Recursos Vinculados ao RPPS - Fundo de Capitalização (Plano)	10.000,00	0,00	826,78
<b>Despesa 3</b>	3.3.90.00.00 Aplicações Diretas	10.000,00	0,00	0,00
	Fonte de recurso:800 - MSC - 1.800.1111 - Recursos Vinculados ao RPPS - Fundo de Capitalização (Plano)	10.000,00	0,00	71,78
<b>Subfunção: 846 - Outros Encargos Especiais</b> <b>Programa: 902 - MANUTENÇÃO DAS ATIVIDADES PREVIDENCIÁRIAS DO RPPS</b> <b>Ação: 2.2355 - INDENIZAÇÕES E RESTITUIÇÕES DO RPPS</b>				
<b>Despesa 1046</b>	3.1.90.00.00 Aplicações Diretas	10.000,00	0,00	0,00
	Fonte de recurso:800 - MSC - 1.800.1111 - Recursos Vinculados ao RPPS - Fundo de Capitalização (Plano)	10.000,00	0,00	4.840,46
<b>Despesa 1</b>	3.3.90.00.00 Aplicações Diretas	10.000,00	0,00	0,00
	Fonte de recurso:800 - MSC - 1.800.1111 - Recursos Vinculados ao RPPS - Fundo de Capitalização (Plano)	10.000,00	7.004,65	-82.827,26
<b>Função: 99 - Reserva de Contingência</b> <b>Subfunção: 997 - Reserva do RPPS</b> <b>Programa: 999 - RESERVA DE CONTINGÊNCIA</b>				



# Instituto de Previdência dos Servidores Públicos do Município de Garanhuns

Rua Antônio Lacerda, 85 - Magano - 55.294-460 - Garanhuns/ PE  
CNPJ: 04.664.996/0001-90 Fone: (87) 3761-3815/ ipsg@veloxmail.com.br

Usuário: Soraya de Barros Pessoa

Chave de Autenticação  
2069-3034-567

Página  
2 / 2

## Balancete da Despesa Resumido

Período: 01/08/2024 até 31/08/2024 - Valores em R\$

	Fixado Total cred. (Orçam./Adic.)	Empenhado	Liquidado Pago+Retido	Saldo bloqueado Saldo disponível
<b>Ação: 0.3 - RESERVA DE CONTIGÊNCIA</b>				
<b>Despesa 737</b> 9.9.99.00.00 A Definir	14.695.000,00	0,00	0,00	0,00
Fonte de recurso:800 - MSC - 1.800.1111 - Recursos Vinculados ao RPPS - Fundo de Capitalização (Plano	14.695.000,00		0,00	14.695.000,00
<b>Total da unidade orçamentária</b>	74.115.000,00	63.908,69	4.553.629,02	0,00
	74.115.000,00		4.552.337,96	16.148.049,56
<b>Total do órgão orçamentário</b>	74.115.000,00	63.908,69	4.553.629,02	0,00
	74.115.000,00		4.552.337,96	16.148.049,56
<b>Total da unidade gestora</b>	74.115.000,00	63.908,69	4.553.629,02	0,00
	74.115.000,00		4.552.337,96	16.148.049,56
<b>Total geral</b>	74.115.000,00	63.908,69	4.553.629,02	0,00
	74.115.000,00		4.552.337,96	16.148.049,56



# Instituto de Previdência dos Servidores Públicos do Município de Garanhuns

Rua Antônio Lacerda, 85 - Magano - 55.294-460 - Garanhuns/ PE  
 CNPJ: 04.664.996/0001-90 Fone: (87) 3761-3815/ [ipsg@veloxmail.com.br](mailto:ipsg@veloxmail.com.br)

Usuário: Soraya de Barros Pessoa

Chave de Autenticação  
2321-0732-972

Página  
1 / 4

## Balancete da Receita

Valores em R\$ - Período: 01/08/2024 até 31/08/2024

Títulos	Orçada	Arrecadada	Arrecadada até o período	Diferença	
				Para mais	Para menos
1	Receltas Correntes	29.485.000,00	2.354.531,86	16.753.224,86	12.731.775,14
1.2	Contribuições	15.486.000,00	1.139.654,22	9.175.457,48	6.310.542,52
1.2.1	Contribuições Sociais	15.486.000,00	1.139.654,22	9.175.457,48	6.310.542,52
1.2.1.5	Contribuição para o Plano de Seguridade Social do Servidor Público - CPSSS	15.486.000,00	1.139.654,22	9.175.457,48	6.310.542,52
1.2.1.5.01	CPSSS - Servidor Civil	15.486.000,00	1.139.654,22	9.175.457,48	6.310.542,52
1.2.1.5.01.1	CPSSS - Servidor Civil Ativo	13.242.000,00	969.557,52	8.800.045,76	4.441.954,24
1.2.1.5.01.1.1	Contribuição do Servidor Ativo Civil para o RPPS - Principal	13.242.000,00	969.557,52	8.800.045,76	4.441.954,24
1.2.1.5.01.1.1.01	Contribuição do Servidor - Prefeitura Municipal	9.009.000,00	710.049,77	4.785.482,73	4.223.517,27
1.2.1.5.01.1.1.01	Contribuição do Servidor - Prefeitura Municipal	9.009.000,00	710.049,77	4.785.482,73	4.223.517,27
1.2.1.5.01.1.1.02	Contribuição do Servidor - Fundo Municipal de Saúde	2.286.000,00	180.218,31	1.261.275,87	1.024.724,13
1.2.1.5.01.1.1.02	Contribuição do Servidor - Fundo Municipal de Saúde	2.286.000,00	180.218,31	1.261.275,87	1.024.724,13
1.2.1.5.01.1.1.03	Contribuição do Servidor - Fundo Municipal de Ação Social	110.000,00	7.286,93	55.274,01	54.725,99
1.2.1.5.01.1.1.03	Contribuição do Servidor - Fundo Municipal de Ação Social	110.000,00	7.286,93	55.274,01	54.725,99
1.2.1.5.01.1.1.04	Contribuição do Servidor - Câmara Municipal	83.000,00	6.945,96	54.174,97	28.825,03
1.2.1.5.01.1.1.04	Contribuição do Servidor - Câmara Municipal	83.000,00	6.945,96	54.174,97	28.825,03
1.2.1.5.01.1.1.05	Contribuição do Servidor - Autarquia Municipal de Segurança, Trânsito e Transporte	854.000,00		430.950,65	423.049,35
5	Contribuição do Servidor - Autarquia Municipal de Segurança, Trânsito e Transporte	854.000,00		430.950,65	423.049,35
1.2.1.5.01.1.1.06	Contribuição do Servidor - Autarquia do Ensino Superior	879.000,00	64.085,56	445.721,81	433.278,19
6	Contribuição do Servidor - Autarquia do Ensino Superior	879.000,00	64.085,56	445.721,81	433.278,19
1.2.1.5.01.1.1.07	Contribuição do Servidor - Ativo/RPPS	7.000,00	970,99	3.980,41	3.019,59
7	Contribuição do Servidor - Ativo/RPPS	7.000,00	970,99	3.980,41	3.019,59
1.2.1.5.01.1.1.08	Contribuição do Servidor - Pessoal Cedido	6.000,00			6.000,00
141	Contribuição do Servidor - Pessoal Cedido	6.000,00			6.000,00
1.2.1.5.01.1.1.09	Contribuição do Servidor - Exercício Anteriores			1.763.185,31	1.763.185,31
263	Contribuição do Servidor - Exercício Anteriores			1.763.185,31	1.763.185,31
1.2.1.5.01.1.1.10	Contribuição Patronal - Pessoal Cedido	8.000,00			8.000,00
144	Contribuição Patronal - Pessoal Cedido	8.000,00			8.000,00
1.2.1.5.01.2	CPSSS - Servidor Civil Inativo	2.240.000,00	168.639,81	372.435,40	1.867.564,60
1.2.1.5.01.2.1	Contribuição dos Inativos Cíveis para o RPPS - Principal	2.240.000,00	168.639,81	372.435,40	1.867.564,60
142	Contribuição dos Inativos Cíveis para o RPPS - Principal	2.240.000,00	168.639,81	372.435,40	1.867.564,60
1.2.1.5.01.3	CPSSS - Servidor Civil - Pensionistas	4.000,00	1.456,89	2.976,32	1.023,68
1.2.1.5.01.3.1	Contribuição dos Pensionistas Cíveis para o RPPS - Principal	4.000,00	1.456,89	2.976,32	1.023,68
143	Contribuição dos Pensionistas Cíveis para o RPPS - Principal	4.000,00	1.456,89	2.976,32	1.023,68
1.3	Receita Patrimonial	11.959.000,00	996.313,26	5.821.964,63	6.137.035,37
1.3.2	Valores Mobiliários	11.959.000,00	996.313,26	5.821.964,63	6.137.035,37
1.3.2.1	Juros e Correções Monetárias	11.959.000,00	994.767,21	5.732.853,44	6.226.146,56
1.3.2.1.04	Remuneração dos Recursos do Regime Próprio de Previdência Social - RPPS	11.959.000,00	994.767,21	5.732.853,44	6.226.146,56
1.3.2.1.04.0.1	Remuneração dos Recursos do RPPS - Principal	11.959.000,00	994.767,21	5.732.853,44	6.226.146,56
1.3.2.1.04.0.1.01	Remuneração dos Recursos do RPPS - Renda Fixa	11.959.000,00	976.352,29	5.612.376,98	6.346.623,02
8	Remuneração dos Recursos do RPPS - Renda Fixa	11.959.000,00	976.352,29	5.612.376,98	6.346.623,02



PORTAL DA TRANSPARENCIA  
<http://cloud-it-solucoes.int.br/transparenciaMunicipal/download/66-20241210103319.pdf>  
 assinado por: idUser 384

# Instituto de Previdência dos Servidores Públicos do Município de Garanhuns

Rua Antônio Lacerda, 85 - Magano - 55.294-460 - Garanhuns/ PE  
 CNPJ: 04.664.996/0001-90 Fone: (87) 3761-3815/ ipsg@veloxmail.com.br

Usuário: Soraya de Barros Pessoa

Chave de Autenticação  
2321-0732-972

Página  
2 / 4

## Balancete da Receita

Valores em R\$ - Período: 01/08/2024 até 31/08/2024

Títulos	Orçada	Arrecadada	Arrecadada até o período	Diferença	
				Para mais	Para menos
1.3.2.1.04.0.1.02			18.414,92	120.476,46	120.476,46
285 1.3.2.1.04.0.1.02			18.414,92	120.476,46	120.476,46
1.3.2.2			1.546,05	89.111,19	89.111,19
1.3.2.2.00.1			1.546,05	89.111,19	89.111,19
1.3.2.2.00.1.1			1.546,05	89.111,19	89.111,19
267 1.3.2.2.00.1.1			1.546,05	89.111,19	89.111,19
1.9	2.040.000,00	218.564,38	1.755.802,75		284.197,25
1.9.2	10.000,00	1.552,50	2.228,38		7.771,62
1.9.2.2	10.000,00	1.552,50	2.228,38		7.771,62
1.9.2.2.99	10.000,00	1.552,50	2.228,38		7.771,62
1.9.2.2.99.0.1	10.000,00	1.552,50	2.228,38		7.771,62
1.9.2.2.99.0.1.05	10.000,00	1.552,50	2.228,38		7.771,62
145 1.9.2.2.99.0.1.05	10.000,00	1.552,50	2.228,38		7.771,62
1.9.9	2.030.000,00	217.011,88	1.753.574,37		276.425,63
1.9.9.9	2.030.000,00	217.011,88	1.753.574,37		276.425,63
1.9.9.9.03	2.020.000,00	205.895,69	1.643.131,29		376.868,71
1.9.9.9.03.0.1	2.020.000,00	205.895,69	1.643.131,29		376.868,71
222 1.9.9.9.03.0.1	2.020.000,00	205.895,69	1.643.131,29		376.868,71
1.9.9.9.99	10.000,00	11.116,19	110.443,08	100.443,08	
1.9.9.9.99.2	10.000,00	11.116,19	110.443,08	100.443,08	
1.9.9.9.99.2.1	10.000,00	11.116,19	110.443,08	100.443,08	
1.9.9.9.99.2.1.03	10.000,00	11.116,19	110.443,08	100.443,08	
146 1.9.9.9.99.2.1.03	10.000,00	11.116,19	110.443,08	100.443,08	
7	44.630.000,00	3.731.815,20	29.952.466,49		14.677.533,51
7.2	44.630.000,00	3.731.815,20	29.952.466,49		14.677.533,51
7.2.1	44.630.000,00	3.731.815,20	29.952.466,49		14.677.533,51
7.2.1.5	44.630.000,00	3.731.815,20	29.952.466,49		14.677.533,51
7.2.1.5.02	43.462.000,00	3.384.334,08	27.704.603,81		15.757.396,19
7.2.1.5.02.1	43.462.000,00	3.384.334,08	27.704.603,81		15.757.396,19
7.2.1.5.02.1.1	43.462.000,00	3.382.197,87	27.702.467,60		15.759.532,40
7.2.1.5.02.1.1.01	19.866.000,00	1.544.046,85	13.102.802,85		6.763.197,15
7.2.1.5.02.1.1.01.01	13.464.000,00	1.065.073,28	7.178.216,16		6.285.783,84
9 7.2.1.5.02.1.1.01.01	13.464.000,00	1.065.073,28	7.178.216,16		6.285.783,84
7.2.1.5.02.1.1.01.02	3.430.000,00	270.328,47	1.891.920,52		1.538.079,48
10 7.2.1.5.02.1.1.01.02	3.430.000,00	270.328,47	1.891.920,52		1.538.079,48
7.2.1.5.02.1.1.01.03	164.000,00	10.930,36	82.910,10		81.089,90
11 7.2.1.5.02.1.1.01.03	164.000,00	10.930,36	82.910,10		81.089,90
7.2.1.5.02.1.1.01.04	124.000,00	10.418,92	81.262,34		42.737,66
12 7.2.1.5.02.1.1.01.04	124.000,00	10.418,92	81.262,34		42.737,66
7.2.1.5.02.1.1.01.05	1.378.000,00	96.128,34	573.328,89		804.671,11



PORTAL DA TRANSPARENCIA  
<http://ouvidi-solucoes.inf.br/transparenciamunicipal/download/66-20241210103319.pdf>  
 assinado por: idUser 384

# Instituto de Previdência dos Servidores Públicos do Município de Garanhuns

Rua Antônio Lacerda, 85 - Magano - 55.294-460 - Garanhuns/ PE  
 CNPJ: 04.664.996/0001-90 Fone: (87) 3761-3815/ [ipsq@veloxmail.com.br](mailto:ipsq@veloxmail.com.br)

Usuário: Soraya de Barros Pessoa

Chave de Autenticação  
2321-0732-972

Página  
3 / 4

## Balancete da Receita

Valores em R\$ - Período: 01/08/2024 até 31/08/2024

Títulos	Orçada	Arrecadada	Arrecadada até o período	Diferença	
				Para mais	Para menos
7.2.1.5.02.1.1.01.05 Contribuição Patronal - Autarquia de Ensino Superior	1.378.000,00	96.128,34	573.328,89		804.671,11
7.2.1.5.02.1.1.01.06 Contribuição Patronal - Autarquia de Segurança, Trânsito e Transporte	1.286.000,00	90.756,40	646.424,04		639.575,96
7.2.1.5.02.1.1.01.06 Contribuição Patronal - Autarquia de Segurança, Trânsito e Transporte	1.286.000,00	90.756,40	646.424,04		639.575,96
7.2.1.5.02.1.1.01.07 Contribuição Patronal - Ativo/RPPS	20.000,00	411,08	3.330,10		16.669,90
7.2.1.5.02.1.1.01.07 Contribuição Patronal - Ativo/RPPS	20.000,00	411,08	3.330,10		16.669,90
7.2.1.5.02.1.1.01.08 Contribuição Patronal - Exercícios Anteriores			2.645.410,70	2.645.410,70	
7.2.1.5.02.1.1.01.08 Contribuição Patronal - Exercícios Anteriores			2.645.410,70	2.645.410,70	
7.2.1.5.02.1.1.02 Contribuição - Alíquota Suplementar	23.596.000,00	1.838.151,02	14.599.664,75		8.996.335,25
7.2.1.5.02.1.1.02.01 Contribuição - Alíquota Suplementar - Prefeitura Municipal	16.052.000,00	1.267.944,39	8.545.495,46		7.506.504,54
7.2.1.5.02.1.1.02.01 Contribuição - Alíquota Suplementar - Prefeitura Municipal	16.052.000,00	1.267.944,39	8.545.495,46		7.506.504,54
7.2.1.5.02.1.1.02.02 Contribuição - Alíquota Suplementar - Fundo Municipal de Saúde	4.083.000,00	321.819,61	2.252.286,38		1.830.713,62
7.2.1.5.02.1.1.02.02 Contribuição - Alíquota Suplementar - Fundo Municipal de Saúde	4.083.000,00	321.819,61	2.252.286,38		1.830.713,62
7.2.1.5.02.1.1.02.03 Contribuição - Alíquota Suplementar - Fundo Municipal de Ação Social	196.000,00	13.012,33	98.702,49		97.297,51
7.2.1.5.02.1.1.02.03 Contribuição - Alíquota Suplementar - Fundo Municipal de Ação Social	196.000,00	13.012,33	98.702,49		97.297,51
7.2.1.5.02.1.1.02.04 Contribuição - Alíquota Suplementar - Câmara Municipal	148.000,00	12.403,47	96.740,89		51.259,11
7.2.1.5.02.1.1.02.04 Contribuição - Alíquota Suplementar - Câmara Municipal	148.000,00	12.403,47	96.740,89		51.259,11
7.2.1.5.02.1.1.02.05 Contribuição - Alíquota Suplementar - Autarquia de Ensino Superior	1.570.000,00	114.438,50	568.117,27		1.001.882,73
7.2.1.5.02.1.1.02.05 Contribuição - Alíquota Suplementar - Autarquia de Ensino Superior	1.570.000,00	114.438,50	568.117,27		1.001.882,73
7.2.1.5.02.1.1.02.06 Contribuição - Alíquota Suplementar - Autarquia de Segurança, Trânsito e Transporte	1.525.000,00	108.043,34	769.552,45		755.447,55
7.2.1.5.02.1.1.02.06 Contribuição - Alíquota Suplementar - Autarquia de Segurança, Trânsito e Transporte	1.525.000,00	108.043,34	769.552,45		755.447,55
7.2.1.5.02.1.1.02.07 Contribuição - Alíquota Suplementar - Ativo/RPPS	12.000,00	489,38	3.964,41		8.035,59
7.2.1.5.02.1.1.02.07 Contribuição - Alíquota Suplementar - Ativo/RPPS	12.000,00	489,38	3.964,41		8.035,59
7.2.1.5.02.1.1.02.08 Contribuição - Alíquota Suplementar - Exercícios Anteriores			2.264.805,40	2.264.805,40	
7.2.1.5.02.1.1.02.08 Contribuição - Alíquota Suplementar - Exercícios Anteriores			2.264.805,40	2.264.805,40	
7.2.1.5.02.1.1.02.10 Contribuição - Alíquota Suplementar - Pessoal Cedido	10.000,00				10.000,00
7.2.1.5.02.1.1.02.10 Contribuição - Alíquota Suplementar - Pessoal Cedido	10.000,00				10.000,00
7.2.1.5.02.1.2 Contribuição Patronal - Multas e Juros		2.136,21	2.136,21	2.136,21	
7.2.1.5.02.1.2.01 Contribuição Patronal - Multas e Juros		975,23	975,23	975,23	
7.2.1.5.02.1.2.01 Contribuição Patronal - Multas e Juros		975,23	975,23	975,23	
7.2.1.5.02.1.2.02 Contribuição Alíquota Suplementar - Multas e Juros		1.160,98	1.160,98	1.160,98	
7.2.1.5.02.1.2.02 Contribuição Alíquota Suplementar - Multas e Juros		1.160,98	1.160,98	1.160,98	
7.2.1.5.51 Contribuição Patronal - Parcelamentos - Intraorçamentária	1.168.000,00	347.481,12	2.247.862,68	1.079.862,68	
7.2.1.5.51.1 Contribuição Patronal - Servidor Civil Ativo - Parcelamentos - Intraorçamentária	1.168.000,00	347.481,12	2.247.862,68	1.079.862,68	
7.2.1.5.51.1.1 CPSSS - Parcelamentos	758.000,00	290.743,57	1.858.740,77	1.100.740,77	
7.2.1.5.51.1.1.01 Contribuição Parcelamento - Valor Principal - Acordo 35/2011	20.000,00	1.634,86	13.078,88		6.921,12
7.2.1.5.51.1.1.01 Contribuição Parcelamento - Valor Principal - Acordo 35/2011	20.000,00	1.634,86	13.078,88		6.921,12
7.2.1.5.51.1.1.02 Contribuição Parcelamento - Valor Principal - Acordo 701/2017	414.000,00	34.498,86	275.990,88		138.009,12
7.2.1.5.51.1.1.02 Contribuição Parcelamento - Valor Principal - Acordo 701/2017	414.000,00	34.498,86	275.990,88		138.009,12
7.2.1.5.51.1.1.03 Contribuição Parcelamento - Valor Principal - Acordo 51/2022	100.000,00	8.295,43	66.363,44		33.636,56
7.2.1.5.51.1.1.03 Contribuição Parcelamento - Valor Principal - Acordo 51/2022	100.000,00	8.295,43	66.363,44		33.636,56

14 PORTAL DA TRANSPARENCIA  
 15 http://cloud-it-solucoes.int.br/transparenciaMunicipal/download/66-20241210103319.pdf  
 252 assinado por: idUser 384

# Instituto de Previdência dos Servidores Públicos do Município de Garanhuns

Rua Antônio Lacerda, 85 - Magano - 55.294-460 - Garanhuns/ PE  
 CNPJ: 04.664.996/0001-90 Fone: (87) 3761-3815/ [ipsa@veloxmail.com.br](mailto:ipsa@veloxmail.com.br)

Usuário: Soraya de Barros Pessoa

Chave de Autenticação  
2321-0732-972

Página  
4 / 4

## Balancete da Receita

Valores em R\$ - Período: 01/08/2024 até 31/08/2024

Títulos	Orçada	Arrecadada	Arrecadada até o período	Diferença	
				Para mais	Para menos
7.2.1.5.51.1.1.04 Contribuição Parcelamento - Valor Principal - Acordo 52/2022	124.000,00	10.372,60	82.980,80		41.019,20
7.2.1.5.51.1.1.04 Contribuição Parcelamento - Valor Principal - Acordo 52/2022	124.000,00	10.372,60	82.980,80		41.019,20
7.2.1.5.51.1.1.05 Contribuição Parcelamento - Valor Principal - Acordo 53/2022	100.000,00	8.347,00	66.776,00		33.224,00
7.2.1.5.51.1.1.05 Contribuição Parcelamento - Valor Principal - Acordo 53/2022	100.000,00	8.347,00	66.776,00		33.224,00
7.2.1.5.51.1.1.06 Contribuição Parcelamento - Valor Principal - Acordo 31/2024		31.311,84	219.182,88	219.182,88	
7.2.1.5.51.1.1.06 Contribuição Parcelamento - Valor Principal - Acordo 31/2024		31.311,84	219.182,88	219.182,88	
7.2.1.5.51.1.1.07 Contribuição Parcelamento - Valor Principal - Acordo 32/2024		120.041,77	840.292,39	840.292,39	
7.2.1.5.51.1.1.07 Contribuição Parcelamento - Valor Principal - Acordo 32/2024		120.041,77	840.292,39	840.292,39	
7.2.1.5.51.1.1.08 Contribuição Parcelamento - Valor Principal - Acordo 224/2024		70.796,54	283.186,16	283.186,16	
7.2.1.5.51.1.1.08 Contribuição Parcelamento - Valor Principal - Acordo 224/2024		70.796,54	283.186,16	283.186,16	
7.2.1.5.51.1.1.09 Contribuição Parcelamento - Valor Principal - Acordo 296/2024		5.444,67	10.889,34	10.889,34	
7.2.1.5.51.1.1.09 Contribuição Parcelamento - Valor Principal - Acordo 296/2024		5.444,67	10.889,34	10.889,34	
7.2.1.5.51.1.2 CPSSS - Parcelamentos - Multas e Juros	410.000,00	56.737,55	389.121,91		20.878,09
7.2.1.5.51.1.2.01 Contribuição Parcelamento - Multas e Juros - Acordo 35/2011	19.000,00	1.844,61	14.366,49		4.633,51
7.2.1.5.51.1.2.01 Contribuição Parcelamento - Multas e Juros - Acordo 35/2011	19.000,00	1.844,61	14.366,49		4.633,51
7.2.1.5.51.1.2.02 Contribuição Parcelamento - Multas e Juros - Acordo 701/2017	346.000,00	35.701,50	271.731,49		74.268,51
7.2.1.5.51.1.2.02 Contribuição Parcelamento - Multas e Juros - Acordo 701/2017	346.000,00	35.701,50	271.731,49		74.268,51
7.2.1.5.51.1.2.03 Contribuição Parcelamento - Multas e Juros - Acordo 51/2022	14.000,00	2.313,19	16.156,54	2.156,54	
7.2.1.5.51.1.2.03 Contribuição Parcelamento - Multas e Juros - Acordo 51/2022	14.000,00	2.313,19	16.156,54	2.156,54	
7.2.1.5.51.1.2.04 Contribuição Parcelamento - Multas e Juros - Acordo 52/2022	17.000,00	2.892,41	20.202,10	3.202,10	
7.2.1.5.51.1.2.04 Contribuição Parcelamento - Multas e Juros - Acordo 52/2022	17.000,00	2.892,41	20.202,10	3.202,10	
7.2.1.5.51.1.2.05 Contribuição Parcelamento - Multas e Juros - Acordo 53/2022	14.000,00	2.327,56	16.256,95	2.256,95	
7.2.1.5.51.1.2.05 Contribuição Parcelamento - Multas e Juros - Acordo 53/2022	14.000,00	2.327,56	16.256,95	2.256,95	
7.2.1.5.51.1.2.06 Contribuição Parcelamento - Multas e Juros - Acordo 31/2024		2.026,02	7.713,12	7.713,12	
7.2.1.5.51.1.2.06 Contribuição Parcelamento - Multas e Juros - Acordo 31/2024		2.026,02	7.713,12	7.713,12	
7.2.1.5.51.1.2.07 Contribuição Parcelamento - Multas e Juros - Acordo 32/2024		7.767,24	39.439,34	39.439,34	
7.2.1.5.51.1.2.07 Contribuição Parcelamento - Multas e Juros - Acordo 32/2024		7.767,24	39.439,34	39.439,34	
7.2.1.5.51.1.2.08 Contribuição Parcelamento - Multas e Juros - Acordo 224/2024		1.816,46	3.207,32	3.207,32	
7.2.1.5.51.1.2.08 Contribuição Parcelamento - Multas e Juros - Acordo 224/2024		1.816,46	3.207,32	3.207,32	
7.2.1.5.51.1.2.09 Contribuição Parcelamento - Multas e Juros - Acordo 296/2024		48,56	48,56	48,56	
7.2.1.5.51.1.2.09 Contribuição Parcelamento - Multas e Juros - Acordo 296/2024		48,56	48,56	48,56	
<b>Total</b>	<b>74.115.000,00</b>	<b>6.086.347,06</b>	<b>46.705.691,35</b>		<b>27.409.308,65</b>

149  
150  
150  
280  
281  
290  
304  
24  
25  
151  
152  
153  
282  
283  
291  
305

PORTAL DA TRANSPARENCIA  
<http://ciouid.it-solucoes.inf.br/transparenciaMunicipal/download/66-20241210103319.pdf>  
 assinado por: idUser 384

# Instituto de Previdência dos Servidores Públicos do Município de Garanhuns

Rua Antônio Lacerda, 85 - Magano - 55.294-460 - Garanhuns/ PE  
 CNPJ: 04.664.996/0001-90 Fone: (87) 3761-3815/ lpsg@veloxmail.com.br

Usuário: Soraya de Barros Pessoa

Chave de Autenticação  
1482-6119-167

Página  
1 / 1

## Relação de empenhos pagos por fonte de recurso considerando retido/consignado

							Valores em R\$	
Emp	Espécie	Unidade Orçamentária	Despesa	Credor/Fornecedor	Competência	Pago	Retido/Consig.	Total
<b>Unidade Gestora: Instituto de Previdência dos Servidores Públicos do Município de Garanhuns</b>								
<b>Fonte de Recursos: 802 - MSC - 1.802.0000 - Recursos Vinculados ao RPPS - Taxa de Administração</b>								
22/08/2024	90 Global	30001 - Instituto de Previdência dos Servidores Públicos do M	735 - 3.3.90.39.99	10892 - ACTUARIAL - ASSESSORIA E CONSULTORIA ATUAR	AGOSTO 2024.	1.400,00	0,00	1.400,00
22/08/2024	17 Estimativa	30001 - Instituto de Previdência dos Servidores Públicos do M	735 - 3.3.90.35.01	8753 - CESPAM CENTRO EST PESQ ASS ADM MUNICIPAL LT	AGOSTO 2024.	0,00	316,97	316,97
27/08/2024	114 Global	30001 - Instituto de Previdência dos Servidores Públicos do M	735 - 3.3.90.39.99	11821 - L3 TECNOLOGIA E CONSULTORIA LIMITADA	AGOSTO 2024.	0,00	25,22	25,22
27/08/2024	18 Estimativa	30001 - Instituto de Previdência dos Servidores Públicos do M	735 - 3.3.90.39.99	9557 - EMPRESA DE TECNOLOGIA E INFORMAÇÕES DA PRE	AGOSTO 2024.	0,00	57,60	57,60
27/08/2024	19 Estimativa	30001 - Instituto de Previdência dos Servidores Públicos do M	735 - 3.3.90.35.01	8740 - MATIAS E LEITÃO CONSULTORES ASSOCIADOS LTD	AGOSTO 2024.	0,00	67,20	67,20
27/08/2024	20 Estimativa	30001 - Instituto de Previdência dos Servidores Públicos do M	735 - 3.3.90.39.99	17 - 3IT CONSULTORIA LTDA - ME	AGOSTO 2024.	0,00	57,60	57,60
27/08/2024	22 Ordinário	30001 - Instituto de Previdência dos Servidores Públicos do M	735 - 3.3.90.39.99	4708 - JULIO C DE SOUZA MUNIZ	AGOSTO 2024.	0,00	68,00	68,00
27/08/2024	113 Global	30001 - Instituto de Previdência dos Servidores Públicos do M	735 - 3.3.90.39.99	11126 - HIRTACIDES ADVOGADOS ASSOCIADOS	AGOSTO 2024.	0,00	224,48	224,48
28/08/2024	9 Estimativa	30001 - Instituto de Previdência dos Servidores Públicos do M	735 - 3.3.90.39.77	9711 - JULIANNE FERREIRA SOBRAL - ME	AGOSTO 2024.	320,00	0,00	320,00
28/08/2024	17 Estimativa	30001 - Instituto de Previdência dos Servidores Públicos do M	735 - 3.3.90.35.01	8753 - CESPAM CENTRO EST PESQ ASS ADM MUNICIPAL LT	AGOSTO 2024.	6.286,63	0,00	6.286,63
28/08/2024	18 Estimativa	30001 - Instituto de Previdência dos Servidores Públicos do M	735 - 3.3.90.39.99	9557 - EMPRESA DE TECNOLOGIA E INFORMAÇÕES DA PRE	AGOSTO 2024.	1.142,40	0,00	1.142,40
28/08/2024	20 Estimativa	30001 - Instituto de Previdência dos Servidores Públicos do M	735 - 3.3.90.39.99	17 - 3IT CONSULTORIA LTDA - ME	AGOSTO 2024.	1.142,40	0,00	1.142,40
28/08/2024	24 Estimativa	30001 - Instituto de Previdência dos Servidores Públicos do M	735 - 3.3.90.39.77	10573 - DDX VEXT COMERCIO DE EQUIPAMENTOS ELETRÔ	AGOSTO 2024.	89,00	0,00	89,00
28/08/2024	114 Global	30001 - Instituto de Previdência dos Servidores Públicos do M	735 - 3.3.90.39.99	11821 - L3 TECNOLOGIA E CONSULTORIA LIMITADA	AGOSTO 2024.	1.274,78	0,00	1.274,78
28/08/2024	187 Global	30001 - Instituto de Previdência dos Servidores Públicos do M	735 - 3.3.90.39.99	11450 - PABLO BISMAR OLIVEIRA LEITE SOCIEDADE INDIV	AGOSTO 2024.	6.000,00	0,00	6.000,00
28/08/2024	188 Global	30001 - Instituto de Previdência dos Servidores Públicos do M	735 - 3.3.90.39.99	3040 - FUTURA DESENVOLVIMENTO DE PROGRAMAS EIREL	AGOSTO 2024.	3.600,00	0,00	3.600,00
30/08/2024	19 Estimativa	30001 - Instituto de Previdência dos Servidores Públicos do M	735 - 3.3.90.35.01	8740 - MATIAS E LEITÃO CONSULTORES ASSOCIADOS LTD	AGOSTO 2024.	1.332,80	0,00	1.332,80
30/08/2024	22 Ordinário	30001 - Instituto de Previdência dos Servidores Públicos do M	735 - 3.3.90.39.99	4708 - JULIO C DE SOUZA MUNIZ	AGOSTO 2024.	1.932,00	0,00	1.932,00
30/08/2024	113 Global	30001 - Instituto de Previdência dos Servidores Públicos do M	735 - 3.3.90.39.99	11126 - HIRTACIDES ADVOGADOS ASSOCIADOS	AGOSTO 2024.	4.452,17	0,00	4.452,17
<b>Total da Fonte de Recurso:</b>						<b>28.972,18</b>	<b>817,07</b>	<b>29.789,25</b>
<b>Total da Unidade Gestora:</b>						<b>28.972,18</b>	<b>817,07</b>	<b>29.789,25</b>
<b>Total Geral:</b>						<b>28.972,18</b>	<b>817,07</b>	<b>29.789,25</b>



PORTAL DA TRANSPARENCIA  
<http://civildatransparencia.munic.gov.br/transparencia/download/66-20241210103319.pdf>  
 assinado por: idUser 384