

GOVERNO DO ESTADO
SECRETARIA DE SAÚDE DO ESTADO DE PERNAMBUCO
COMISSÃO INTERGESTORES BIPARTITE
RESOLUÇÃO CIB/PE Nº 5393 DE 20 DE JANEIRO DE 2021

Pactua que do montante das doses recebidas pelo Estado de Pernambuco para vacinação do COVID-19 para os trabalhadores da saúde, 30% serão de competência municipal e o remanescente será destinado para cobertura das unidades de referência ao tratamento da COVID-19 sob gestão estadual.

O Presidente e o Vice-Presidente da Comissão Intergestores Bipartite Estadual CIB/PE, no uso de suas atribuições legais e considerando,


- I. O Decreto Nº 7.508 de 28 de junho de 2011, que regulamenta a Lei 8.080/90 para dispor sobre a organização do Sistema Único de Saúde – SUS, o planejamento da saúde, a assistência a saúde e a articulação interfederativa, e dão outras providências;
- II. Que as doses recebidas para Campanha de Vacinação na primeira fase contra a COVID-19 contemplam neste momento apenas 34% dos trabalhadores da saúde, as pessoas com 60 anos ou mais institucionalizadas, povos indígenas aldeados e pessoas com deficiência institucionalizadas;
- III. O Informe Técnico do Programa Nacional de Imunização para a vacinação contra a COVID-19 divulgado em 18 de Janeiro de 2021;
- IV. A decisão da Comissão Intergestores Bipartite – CIB/PE em Sessão 361ª extraordinária/web, realizada em 18 de janeiro de 2021.

RESOLVEM:

Art.1º - Pactuar que do montante das doses recebidas pelo Estado de Pernambuco para vacinação do COVID-19 para os trabalhadores da saúde, 30% serão de competência municipal e o remanescente será destinado para cobertura das unidades de referência ao tratamento da COVID-19 sob gestão estadual, (ANEXO I).

Art.2º - A gestão Municipal deve definir a estratégia para vacinação dos trabalhadores da saúde na rede de saúde do seu território, referência para o tratamento do COVID-19, seguindo as orientações do Programa Nacional de Imunização.

Art.3º - A Campanha Nacional de Vacinação contra a COVID-19 necessita do monitoramento e acompanhamento do Registro das Doses Aplicadas durante o referido evento e da operacionalização de distribuição da vacina contra a COVID-19 para os trabalhadores de saúde no estado de Pernambuco.



§1º. As Secretarias Municipais de Saúde deverão direcionar os pontos com conectividade, em que os dados serão inseridos no Sistema de Informação do Programa Nacional de Imunizações de forma DIÁRIA, uma vez que estes necessitam ser monitorados e visualizados em tempo real, constantemente. Os locais que não possuem conectividade os registros deverão ser manuais e diários, para posterior inserção no SI-PNI.

Art.4º - As Secretarias Municipais de Saúde receberão as duas doses da Vacina proveniente do laboratório Sinovac/Butantan para execução da primeira fase. Devendo seguir o intervalo entre as doses, de 02 a 04 semanas.


Art.5º - A oferta da vacinação para os trabalhadores de saúde no âmbito público ou privado deverá seguir uma ordem de priorização de acordo com a disponibilidade das doses recebidas e a realidade local da oferta de serviços.


§1º. Devem ser priorizados os trabalhadores de saúde que atuem nos ambientes de assistência a pessoas acometidas pela COVID-19, assim como as equipes de vacinação diretamente envolvidas com a vacinação da COVID-19, trabalhadores de saúde que atuam nas instituições de longa permanência de idosos e de residência/instituições inclusivas para jovens e adultos com deficiência.

Art.6º - A organização das ações de distribuição da vacina contra a COVID-19, para imunização dos trabalhadores de saúde das unidades públicas da rede estadual é de responsabilidade da Secretaria Estadual de Saúde.

Art.7º - Esta Resolução entra em vigor na data de sua publicação no Diário Oficial do Estado.

Recife, 20 de janeiro de 2021.


André Longo Araújo de Melo
Presidente da Comissão Intergestores Bipartite
CIB/PE


José Edson de Sousa
Presidente do Conselho de Secretários
Municipais de Saúde COSEMS/PE



**PRIMEIRA DISTRIBUIÇÃO VACINA COVID-19 EM PERNAMBUCO
DOSES RECEBIDAS PARA FASE 1: 270:960**

| MUNICÍPIOS | Povos Indígenas Vivendo em Terras Indígenas a Vacinar | Povos Indígenas Dose 1 + Dose 2 | Trabalhador de Saúde a vacinar | 30% dos TRABALHADORES DE SAÚDE DOSE 1+ DOSE 2 | IDOSOS E DEFICIENTES INTITUCIONALIZADOS | Total |
|-------------------------|---|---------------------------------|--------------------------------|---|---|-------|
| Abreu e Lima | 0 | 0 | 2309 | 1386 | 0 | 1386 |
| Afogados da Ingazeira | 0 | 0 | 1144 | 686 | 0 | 686 |
| Afrânio | 0 | 0 | 350 | 210 | 0 | 210 |
| Agrestina | 0 | 0 | 505 | 302 | 0 | 302 |
| Água Preta | 0 | 0 | 531 | 318 | 0 | 318 |
| Águas Belas | 2631 | 5262 | 544 | 326 | 0 | 5588 |
| Alagoinha | 0 | 0 | 338 | 202 | 0 | 202 |
| Aliança | 0 | 0 | 1619 | 972 | 0 | 972 |
| Altinho | 0 | 0 | 426 | 256 | 0 | 256 |
| Araçoiaba | 0 | 0 | 320 | 192 | 0 | 192 |
| Araripina | 0 | 0 | 154 | 92 | 0 | 92 |
| Barcelina | 0 | 0 | 520 | 312 | 0 | 312 |
| Barro Preto | 0 | 0 | 1079 | 648 | 0 | 648 |
| Barro Vermelho | 0 | 0 | 2165 | 1298 | 0 | 1298 |
| Barra de Guabiraba | 0 | 0 | 235 | 140 | 0 | 140 |
| Barreiros | 0 | 0 | 895 | 536 | 0 | 536 |
| Belém de Maria | 0 | 0 | 198 | 120 | 0 | 120 |
| Belém do São Francisco | 282 | 564 | 366 | 220 | 0 | 784 |
| Belo Jardim | 0 | 0 | 1281 | 768 | 0 | 768 |
| Betânia | 0 | 0 | 355 | 213 | 0 | 213 |
| Bezerros | 0 | 0 | 1730 | 1038 | 0 | 1038 |
| Bodocó | 0 | 0 | 781 | 469 | 0 | 469 |
| Bom Conselho | 0 | 0 | 753 | 452 | 0 | 452 |
| Bom Jardim | 0 | 0 | 506 | 304 | 0 | 304 |
| Bonito | 0 | 0 | 981 | 588 | 0 | 588 |
| Brejão | 0 | 0 | 200 | 120 | 0 | 120 |
| Brejinho | 0 | 0 | 178 | 107 | 0 | 107 |
| Brejo da Madre de Deus | 0 | 0 | 683 | 410 | 0 | 410 |
| Buenos Aires | 0 | 0 | 193 | 116 | 0 | 116 |
| Buíque | 1145 | 2290 | 595 | 358 | 0 | 2648 |
| Cabo de Santo Agostinho | 0 | 0 | 5801 | 3480 | 142 | 3622 |
| Cabrobó | 2227 | 4454 | 525 | 315 | 0 | 4769 |
| Cachoeirinha | 0 | 0 | 365 | 220 | 0 | 220 |
| Caetés | 0 | 0 | 311 | 186 | 0 | 186 |
| Calçado | 0 | 0 | 196 | 118 | 0 | 118 |
| Calumbi | 0 | 0 | 122 | 73 | 0 | 73 |
| Camaragibe | 0 | 0 | 7263 | 4358 | 0 | 4358 |
| Camocim de São Félix | 0 | 0 | 348 | 208 | 0 | 208 |
| Camutanga | 0 | 0 | 623 | 374 | 0 | 374 |
| Canhotinho | 0 | 0 | 242 | 144 | 0 | 144 |
| Capoeiras | 0 | 0 | 372 | 224 | 0 | 224 |
| Carnaíba | 0 | 0 | 338 | 203 | 0 | 203 |
| Carnaubeira da Penha | 4504 | 9008 | 251 | 150 | 0 | 9158 |
| Carpina | 0 | 0 | 1175 | 704 | 0 | 704 |
| Caruaru | 0 | 0 | 9882 | 5928 | 0 | 5928 |
| Casinhas | 0 | 0 | 203 | 122 | 0 | 122 |
| Catende | 0 | 0 | 840 | 504 | 0 | 504 |
| Cedro | 0 | 0 | 319 | 191 | 0 | 191 |
| Chã de Alegria | 0 | 0 | 349 | 210 | 0 | 210 |
| Chã Grande | 0 | 0 | 420 | 252 | 0 | 252 |
| Condado | 0 | 0 | 164 | 99 | 0 | 99 |



| | | | | | | |
|-------------------------|------|------|-------|-------|---|-------|
| Correntes | 0 | 0 | 320 | 192 | 0 | 192 |
| Cortês | 0 | 0 | 259 | 152 | 0 | 152 |
| Cumaru | 0 | 0 | 281 | 168 | 0 | 168 |
| Cupira | 0 | 0 | 410 | 246 | 0 | 246 |
| Custódia | 0 | 0 | 544 | 326 | 0 | 326 |
| Dormentes | 0 | 0 | 383 | 230 | 0 | 230 |
| Escada | 0 | 0 | 1043 | 626 | 0 | 626 |
| Exu | 0 | 0 | 640 | 384 | 0 | 384 |
| Feira Nova | 0 | 0 | 306 | 184 | 0 | 184 |
| Fernando de Noronha | 0 | 0 | 120 | 72 | 0 | 72 |
| Ferreiros | 0 | 0 | 159 | 95 | 0 | 95 |
| Flores | 0 | 0 | 397 | 238 | 0 | 238 |
| Floresta | 570 | 1140 | 715 | 429 | 0 | 1569 |
| Frei Miguelinho | 0 | 0 | 263 | 158 | 0 | 158 |
| Gameleira | 0 | 0 | 539 | 324 | 0 | 324 |
| Garanhuns | 0 | 0 | 4807 | 2884 | 0 | 2884 |
| Glória do Goitá | 0 | 0 | 637 | 384 | 0 | 384 |
| Goiana | 0 | 0 | 596 | 358 | 0 | 358 |
| Granito | 0 | 0 | 160 | 96 | 0 | 96 |
| Gravatá | 0 | 0 | 1812 | 1088 | 0 | 1088 |
| | 0 | 0 | 405 | 242 | 0 | 242 |
| Itapirima | 1396 | 2792 | 536 | 322 | 0 | 3114 |
| Itajubá | 0 | 0 | 200 | 120 | 0 | 120 |
| Itaipava | 0 | 0 | 4190 | 2514 | 0 | 2514 |
| Itapecuru | 0 | 0 | 198 | 119 | 0 | 119 |
| Ilha de Itamaracá | 0 | 0 | 1421 | 852 | 0 | 852 |
| Inajá | 864 | 1728 | 266 | 160 | 0 | 1888 |
| Ingazeira | 0 | 0 | 117 | 70 | 0 | 70 |
| Ipojuca | 0 | 0 | 2563 | 1538 | 0 | 1538 |
| Ipubi | 0 | 0 | 609 | 365 | 0 | 365 |
| Itacuruba | 134 | 268 | 100 | 60 | 0 | 328 |
| Itaíba | 0 | 0 | 327 | 196 | 0 | 196 |
| Itambé | 0 | 0 | 300 | 180 | 0 | 180 |
| Itapetim | 0 | 0 | 263 | 158 | 0 | 158 |
| Itapissuma | 0 | 0 | 778 | 466 | 0 | 466 |
| Itaquitinga | 0 | 0 | 255 | 153 | 0 | 153 |
| Jaboatão dos Guararapes | 0 | 0 | 22260 | 13356 | 0 | 13356 |
| Jaqueira | 0 | 0 | 259 | 156 | 0 | 156 |
| Jataúba | 0 | 0 | 320 | 192 | 0 | 192 |
| Jatobá | 2093 | 4186 | 217 | 130 | 0 | 4316 |
| João Alfredo | 0 | 0 | 461 | 276 | 0 | 276 |
| Joaquim Nabuco | 0 | 0 | 268 | 160 | 0 | 160 |
| Jucati | 0 | 0 | 227 | 136 | 0 | 136 |
| Jupi | 0 | 0 | 228 | 136 | 0 | 136 |
| Jurema | 0 | 0 | 230 | 138 | 0 | 138 |
| Lagoa de Itaenga | 0 | 0 | 398 | 238 | 0 | 238 |
| Lagoa do Carro | 0 | 0 | 337 | 202 | 0 | 202 |
| Lagoa do Ouro | 0 | 0 | 228 | 136 | 0 | 136 |
| Lagoa dos Gatos | 0 | 0 | 283 | 170 | 0 | 170 |
| Lagoa Grande | 0 | 0 | 490 | 294 | 0 | 294 |
| Lajedo | 0 | 0 | 536 | 322 | 0 | 322 |
| Limoeiro | 0 | 0 | 1576 | 946 | 0 | 946 |
| Macaparana | 0 | 0 | 440 | 264 | 0 | 264 |
| Machados | 0 | 0 | 406 | 244 | 0 | 244 |
| Manari | 0 | 0 | 212 | 128 | 0 | 128 |
| Maraial | 0 | 0 | 237 | 142 | 0 | 142 |
| Mirandiba | 72 | 144 | 361 | 216 | 0 | 360 |
| Moreilândia | 0 | 0 | 285 | 172 | 0 | 172 |
| Moreno | 0 | 0 | 1370 | 822 | 0 | 822 |
| Nazaré da Mata | 0 | 0 | 1217 | 730 | 0 | 730 |
| Olinda | 0 | 0 | 10307 | 6184 | 0 | 6184 |
| Orobó | 0 | 0 | 287 | 172 | 0 | 172 |



| | | | | | | |
|---------------------------|------|-------|--------|-------|------|-------|
| Orocó | 154 | 308 | 226 | 135 | 0 | 443 |
| Ouricuri | 0 | 0 | 2499 | 1499 | 0 | 1499 |
| Palmares | 0 | 0 | 2191 | 1314 | 0 | 1314 |
| Palmeirina | 0 | 0 | 170 | 102 | 0 | 102 |
| Panelas | 0 | 0 | 450 | 270 | 0 | 270 |
| Paranatama | 0 | 0 | 239 | 144 | 0 | 144 |
| Parnamirim | 0 | 0 | 422 | 253 | 0 | 253 |
| Passira | 0 | 0 | 760 | 456 | 0 | 456 |
| Paudalho | 0 | 0 | 1078 | 646 | 0 | 646 |
| Paulista | 0 | 0 | 5977 | 3586 | 0 | 3586 |
| Pedra | 0 | 0 | 299 | 180 | 0 | 180 |
| Pesqueira | 6147 | 12294 | 1388 | 832 | 0 | 13126 |
| Petrolândia | 421 | 842 | 415 | 250 | 0 | 1092 |
| Petrolina | 0 | 0 | 12999 | 7799 | 706 | 8505 |
| Poção | 0 | 0 | 164 | 98 | 0 | 98 |
| Pombos | 0 | 0 | 400 | 240 | 0 | 240 |
| Primavera | 0 | 0 | 200 | 120 | 0 | 120 |
| Quipapá | 0 | 0 | 645 | 388 | 0 | 388 |
| Quixaba | 0 | 0 | 74 | 44 | 0 | 44 |
| Recife | 391 | 782 | 107986 | 64792 | 1474 | 67048 |
| Resto das Almas | 0 | 0 | 438 | 262 | 0 | 262 |
| Salgueiro | 0 | 0 | 778 | 466 | 0 | 466 |
| Salinas | 0 | 0 | 426 | 256 | 0 | 256 |
| Salvaterra | 0 | 0 | 276 | 166 | 0 | 166 |
| Salvaterra de São João | 0 | 0 | 116 | 70 | 0 | 70 |
| Salgueiro | 751 | 1502 | 2237 | 1342 | 102 | 2946 |
| Saloá | 0 | 0 | 283 | 170 | 0 | 170 |
| Sanharó | 0 | 0 | 322 | 194 | 0 | 194 |
| Santa Cruz | 0 | 0 | 344 | 206 | 0 | 206 |
| Santa Cruz da Baixa Verde | 0 | 0 | 255 | 153 | 0 | 153 |
| Santa Cruz do Capibaribe | 0 | 0 | 1428 | 856 | 0 | 856 |
| Santa Filomena | 0 | 0 | 243 | 146 | 0 | 146 |
| Santa Maria da Boa Vista | 0 | 0 | 654 | 393 | 0 | 393 |
| Santa Maria do Cambucá | 0 | 0 | 127 | 76 | 0 | 76 |
| Santa Terezinha | 0 | 0 | 227 | 136 | 0 | 136 |
| São Benedito do Sul | 0 | 0 | 155 | 94 | 0 | 94 |
| São Bento do Una | 0 | 0 | 864 | 518 | 0 | 518 |
| São Caitano | 0 | 0 | 749 | 450 | 0 | 450 |
| São João | 0 | 0 | 371 | 222 | 0 | 222 |
| São Joaquim do Monte | 0 | 0 | 381 | 228 | 0 | 228 |
| São José da Coroa Grande | 0 | 0 | 386 | 232 | 0 | 232 |
| São José do Belmonte | 0 | 0 | 698 | 419 | 0 | 419 |
| São José do Egito | 0 | 0 | 901 | 541 | 0 | 541 |
| São Lourenço da Mata | 0 | 0 | 2766 | 1660 | 0 | 1660 |
| São Vicente Ferrer | 0 | 0 | 286 | 171 | 0 | 171 |
| Serra Talhada | 0 | 0 | 2870 | 1722 | 0 | 1722 |
| Serrita | 0 | 0 | 341 | 205 | 0 | 205 |
| Sertânia | 0 | 0 | 535 | 322 | 0 | 322 |
| Sirinhaém | 0 | 0 | 1089 | 654 | 0 | 654 |
| Solidão | 0 | 0 | 156 | 94 | 0 | 94 |
| Surubim | 0 | 0 | 1260 | 756 | 0 | 756 |
| Tabira | 0 | 0 | 570 | 342 | 0 | 342 |
| Tacaimbó | 0 | 0 | 337 | 202 | 0 | 202 |
| Tacaratu | 2580 | 5160 | 306 | 184 | 0 | 5344 |
| Tamandaré | 0 | 0 | 459 | 276 | 0 | 276 |
| Taquaritinga do Norte | 0 | 0 | 304 | 182 | 0 | 182 |
| Terezinha | 0 | 0 | 105 | 64 | 0 | 64 |
| Terra Nova | 0 | 0 | 177 | 106 | 0 | 106 |
| Timbaúba | 0 | 0 | 1052 | 631 | 0 | 631 |
| Toritama | 0 | 0 | 439 | 264 | 0 | 264 |
| Tracunhaém | 0 | 0 | 286 | 172 | 0 | 172 |
| Trindade | 0 | 0 | 545 | 327 | 0 | 327 |



| | | | | | | |
|------------------------|-----|-----|------|------|---|------|
| Triunfo | 0 | 0 | 313 | 188 | 0 | 188 |
| Tupanatinga | 156 | 312 | 180 | 108 | 0 | 420 |
| Tuparetama | 0 | 0 | 298 | 178 | 0 | 178 |
| Venturosa | 0 | 0 | 369 | 222 | 0 | 222 |
| Verdejante | 0 | 0 | 176 | 105 | 0 | 105 |
| Vertente do Lério | 0 | 0 | 262 | 158 | 0 | 158 |
| Vertentes | 0 | 0 | 392 | 236 | 0 | 236 |
| Vicência | 0 | 0 | 646 | 388 | 0 | 388 |
| Vitória de Santo Antão | 0 | 0 | 3616 | 2170 | 0 | 2170 |
| Xexéu | 0 | 0 | 327 | 196 | 0 | 196 |

* As 782 doses da pop. Indígena de Recife é referente aos trabalhadores indígenas

** Das 5.184 doses dos idosos e deficientes institucionalizados (ILPIS) restam 2.760 doses a distribuir.

*** Das 270.960 doses recebidas foram distribuídas 231.922 e serão distribuídas mais 2.760 para ILPIS restando 36.278 que estão sendo distribuídos para os hospitais estaduais.

