



PMS 2022 2025

Plano Municipal de Saúde De Brejão-PE

**Aprovado através da
Resolução RO nº 12/2021 CMS/Brejão
De 9 de dezembro de 2021**

Brejão/PE, dezembro de 2021



PORTAL DA TRANSPARENCIA MUNICIPAL
<https://cloud.it-solucoes.inf.br/transparenciaMunicipal/download/21-20220216160413.pdf>
assinado por: idUser_163



GOVERNO MUNICIPAL DE BREJÃO

ELIZABETH BARROS DE SANTANA

Prefeita Municipal de Brejão

SAULO HENRIQUE FLORENTINO DE BARROS

Vice Prefeito

SECRETARIA MUNICIPAL DE SAÚDE

ERICA MIRELE DOS SANTOS MOREIRA

Secretária Municipal de Saúde Brejão

EQUIPE TÉCNICA DA SECRETARIA MUNICIPAL DE SAÚDE

Edjoso Almeida Ramos – Atenção Básica	Paulo Jorge de Mendonça Valença – Vigilância em Saúde
Quitéria Maria Pinto Barbosa dos Santos – Vigilância em Saúde	Evaldo Teixeira de Araujo - Planejamento
Karla Sandrine Sady Ribeiro - Regulação	Roberta de Cássia dos Santos Silva Cavalcante – Plataforma e-SUS AB



**CONSELHO
Municipal de Saúde**
Brejão/PE

Presidente

Josenilda de Melo Lucena Tenório Santos

Membros Titulares

Érica Mirele dos Santos Moreira
Iolanda de Barros Silva Tenório
Quitéria Maria Barbosa Pinto dos Santos Tenório
Josenilda de Melo Lucena Tenório Santos
Ozina de Brito Silva
Maria do Socorro de Araujo Almeida
Eliane Gomes de Oliveira Matos
Arnaldo Lopes Ferreira
Maria Francisca da Silva

Membros Suplentes

Edjoso Almeida Ramos
Rosana Fabrícia de Barros Ouro Preto
Paulo Jorge de Mendonça Valença
Marcelo Souza de Moraes
Demerval Antonio de Brito
José Luciano Tenório da Silva
Lucineide Francisca de Oliveira
Jerônimo de Lima Silva
Nadja Fernanda Machado da Silva

Plano Municipal de Saúde de Brejão/PE 2022-2025 elaborado com a participação da equipe técnica da Secretaria Municipal de Saúde e Conselho Municipal de Saúde. Revisado por Evaldo Teixeira de Araujo.



APRESENTAÇÃO

A tomada de decisão na gestão pública municipal de saúde em Brejão apresenta inúmeros desafios, considerando o ambiente complexo, adaptativo e com múltiplas variáveis interferentes em que ela está inserida, à exemplo da pandemia pelo novo coronavírus (COVID-19). Para uma tomada de decisão direcionada às reais necessidades de saúde da população brejonense, o planejamento estratégico institucional torna-se um passo fundamental nesse processo, por meio da construção de diretrizes estratégicas, objetivos, ações e metas guiadas com foco em ter o cidadão no centro do sistema de saúde municipal.

A instância maior de planejamento em saúde no âmbito municipal de Brejão é o Plano Municipal de Saúde. A etapa inicial da sua construção consistiu em uma detalhada análise da situação de saúde, observando uma série histórica de dados apresentados aos mais diversos sistemas de informações em saúde do Ministério da Saúde, abrangendo a apresentação do município e do contexto no qual o sistema de saúde está inserido, a avaliação da gestão e a análise de indicadores de saúde do município, todos componentes indissociáveis para uma adequada construção de diretrizes e objetivos estratégicos com potencial impacto nas necessidades de saúde da população.

Brejão/PE, em dezembro de 2021

ERICA MIRELE DOS SANTOS MOREIRA
Secretária Municipal de Saúde Brejão



SUMÁRIO

INTRODUÇÃO.....	4
DIAGNÓSTICO SITUACIONAL.....	4
DIRETRIZES, OBJETIVOS E METAS.....	22
EIXO DE PROGRAMAÇÃO 1.....	23
FORTALECIMENTO DA GESTÃO MUNICIPAL DE SAÚDE.....	24
GESTÃO ESTRATÉGICA E PARTICIPATIVA.....	28
GESTÃO DE PESSOAS.....	29
LOGÍSTICA E INFRAESTRUTURA.....	30
EIXO DE PROGRAMAÇÃO 2.....	32
SAÚDE DA FAMÍLIA.....	33
ATENÇÃO ÀS CONDIÇÕES CRÔNICAS.....	36
ATENÇÃO MATERNA E INFANTIL.....	37
SAÚDE DA CRIANÇA.....	43
SAÚDE DO ADOLESCENTE.....	45
SAÚDE DA MULHER.....	46
SAÚDE DO HOMEM.....	48
SAÚDE DO IDOSO.....	49
ASSISTÊNCIA À SAÚDE NA INFECÇÃO HUMANA PELO NOVO CORONAVÍRUS (COVID-19).....	50
EQUIPE MULTIDISCIPLINAR DE SUPORTE ÀS EQUIPES D AATENÇÃO BÁSICA.....	51
SAÚDE BUCAL.....	51
ALIMENTAÇÃO E NUTRIÇÃO.....	54
ASSISTÊNCIA FARMACÊUTICA BÁSICA.....	54
PROGRAMA SAÚDE NA ESCOLA (PSE).....	58
CONDICIONALIDADES DO PROGRAMA AUXÍLIO BRASIL (ANTIGO BOLSA FAMÍLIA).....	58
CONTROLE DO TABAGISMO.....	59
ACADEMIA DA SAÚDE.....	59
IMUNIZAÇÃO.....	60
DST, HTLV, HIV/AIDS E HEPATITES VIRAIS.....	61
EIXO DE PROGRAMAÇÃO 3.....	63
GESTÃO DA VIGILÂNCIA EM SAÚDE.....	64
VIGILÂNCIA EPIDEMIOLÓGICA.....	65
VIGILÂNCIA SANITÁRIA.....	72
VIGILÂNCIA AMBIENTAL.....	73
VIGILÂNCIA EM SAÚDE DO TRABALHADOR.....	75
EIXO DE PROGRAMAÇÃO 4.....	77
ATENÇÃO DE MÉDIA E ALTA COMPLEXIDADE AMBULATORIAL E HOSPITALAR.....	78
REDE DE ATENÇÃO ÀS URGÊNCIAS E EMERGÊNCIAS.....	79
LINHA DE ATENÇÃO PSICOSSOCIAL.....	82
CUIDADOS ÀS PESSOAS COM DEFICIÊNCIA.....	83
ASSISTÊNCIA FARMACÊUTICA ESPECIALIZADA.....	84
ATENÇÃO ESPECIALIZADA EM SAÚDE BUCAL.....	84
TRANSPORTE SANITÁRIO.....	85
ANEXO I.....	86



INTRODUÇÃO

O planejamento no Sistema Único de Saúde (SUS) atende a uma obrigação legal e visa assegurar a unicidade e princípios constitucionais do SUS (universalidade, integralidade, equidade e participação popular). Dessa maneira, este Plano Municipal de Saúde tem por objetivo expressar as responsabilidades, compromissos e prioridades da gestão municipal de Brejão em relação à saúde de seus municípios para o período de 2022 a 2025.

A construção deste Plano Municipal de Saúde está pautada nas Leis 8.080 e 8.142 de 1990, no Decreto 7.508/11 e na Lei Complementar 141/2012, tendo como intenção conduzir a política municipal de saúde e divulgar seus objetivos, metas, ações e indicadores. O Decreto 7.508/11 cumpre o papel de aprimorar processos e práticas inerentes a um novo ciclo de gestão no SUS, ao regulamentar aspectos da Lei 8.080/90 no tocante ao planejamento da saúde, assistência à saúde, articulação interfederativa e regionalização, dentre outros.

O planejamento de ações e a definição de objetivos, metas e indicadores são atividades cotidianas na atuação de gestores do setor público em saúde. Este Plano Municipal de Saúde foi realizado com base no diagnóstico situacional, perfil sociodemográfico, epidemiológico e sanitário e representa a síntese de diversas discussões e decisões sobre o que fazer para enfrentar um conjunto de desafios da saúde pública e, para tanto, reúne metas locais contidas em diferentes instrumentos de planejamento e pactuações realizadas em 2021 e em anos anteriores: Plano Municipal de Saúde 2018-2021, PPA Municipal 2018-2021 e Pacto pela Saúde.

A Portaria nº 1, de 28 de setembro de 2017, do Ministério da Saúde, estabeleceu que os instrumentos para o planejamento no âmbito do SUS são o Plano de Saúde, as respectivas Programações Anuais e o Relatório de Gestão, os quais devem ser compatíveis com "os instrumentos de planejamento e orçamento de governo, quais sejam o Plano Plurianual (PPA), a Lei de Diretrizes Orçamentárias (LDO) e a Lei Orçamentária Anual (LOA), em cada esfera de gestão".

A elaboração deste Plano Municipal de Saúde buscou entregar um documento conciso com objetivos factíveis de serem executados. Com isso, a gestão se compromete com a viabilização de ações previstas de acordo com os recursos disponíveis. O Plano Municipal de Saúde de Brejão tem a mesma periodicidade do Plano Plurianual, com isso o poder público municipal tem a oportunidade de atrelar suas ações ao orçamento disponível.

Por meio de demandas objetivas, parametrizadas e com sustentação orçamentária, pretende-se viabilizar a inserção no plano dos desejos dos cidadãos brejonenses e da Secretaria Municipal de Saúde para os serviços de saúde no município de Brejão de forma exequível.

São pressupostos neste trabalho: a defesa do SUS nas peculiaridades dos territórios, resolutividade da rede com qualidade, fortalecimento da Atenção Básica como coordenadora do sistema de saúde, gestão do cuidado, e Participação Social, promovendo cuidado eficiente, oportuno, com equidade para a população.

Com isso, o objetivo da Secretaria Municipal de Saúde de Brejão é realizar a Atenção à Saúde, nas dimensões de promoção, prevenção, tratamento e reabilitação, conforme os princípios do SUS, respeitando as especificidades do município.

O Plano Municipal de Saúde 2022-2025 foi organizado de forma a permitir uma orientação clara para a gestão, os trabalhadores de saúde e os cidadãos. Seu processo de trabalho foi conduzido pela equipe técnica da Secretaria Municipal de Saúde.

Este Plano Municipal está organizado de acordo com eixos que foram pensados com o objetivo de promover o acesso qualificado aos serviços de saúde, respeitando as especificidades do território, quais sejam:

Eixo de Programação 1 – Gestão e Governança

Eixo de Programação 2 – Atenção Primária à Saúde (Atenção Básica)

Eixo de Programação 3 – Vigilância em Saúde

Eixo de Programação 4 – Atenção Especializada

1. DIAGNÓSTICO SITUACIONAL

1.1. PERFIL DEMOGRÁFICO

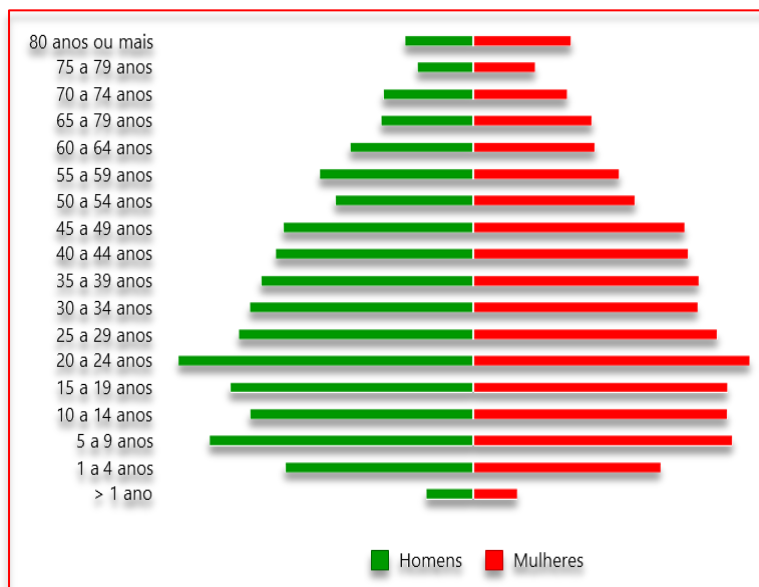
O município de Brejão/PE, com população estimada de 8.981 habitantes (População estimada pelo IBGE para 2021) e densidade demográfica de 55,35 hab./km² (IBGE, 2010), fazendo parte da 5ª regional de saúde (V GERES), que



conta com 21 municípios, ocupando a 19ª posição na V GERES em número de habitantes, com 1,64% da população total da regional de saúde (Estimativa IBGE, 2021).

A pirâmide populacional do município de Brejão (Figura 1) demonstra a concentração de adultos na faixa etária entre 20 a 59 anos, somando 53,78% da população em 2021. As pessoas com mais de 60 anos já representam 14,70% da população (Plataforma e-SUS SISAB/MS, maio de 2021), ampliando a demanda por ações de cuidado relacionadas às doenças crônicas não transmissíveis (DCNT), agravadas pela comorbidades.

Figura 1 – Pirâmide populacional. Município de Brejão, maio de 2021



Fonte: Plataforma e-SUS SISAB/MS, acesso em 27 de junho de 2021

1.1.1. Habitação

O município de Brejão/PE tem uma população de 37,8% residentes em áreas urbanas e 62,2% em área rural (Plataforma e-SUS SISAB/MS, maio de 2021). Sua infraestrutura é abrangente, sendo que 79,63% dos domicílios têm acesso à rede de água; 9,9%, ao esgotamento sanitário adequado e 37,05% à coleta de lixo (Plataforma e-SUS SISAB/MS, maio de 2021).

No município há 5.930 domicílios, sendo 5.140 casas, 49 apartamentos, 57 cômodos, 13 outros tipos de domicílio sem identificação e 671 não informados.

1.2. NASCIDOS VIVOS

Em relação aos nascidos vivos, gestantes, cuidado no pré-natal e tipo de parto, são apresentados nos s a seguir, alguns indicadores da atenção à saúde materno-infantil.

Considerando os nascidos vivos, a série histórica do 1 demonstra o número de nascidos vivos de 2015 a 2020.

Quadro 1 – Características de nascimento p/residência da mãe segundo ano de nascimento. Município de Brejão, 2015 a 2019.

CARACTERÍSTICAS	2015	2016	2017	2018	2019
ÚNICA	199	153	172	156	168
DUPLA	4	6	4	4	3
IGNORADA	-	2	-	-	-
TIPO DE ANOMALIA					
OUTRAS MALFORMAÇÕES CONGÊNITAS DO SISTEMA NERVOSO	-	-	-	-	1
DEFORMIDADES CONGÊNITAS DOS PÉS	-	1	-	-	1



OUTRAS MALFORMAÇÕES E DEFORMIDADES CONGÊNITAS DO APARELHO OSTEOMUSCULAR	-	1	1	-	-
PESO AO NASCER					
MENOS DE 500G	1	-	-	2	-
500 A 999G	1	-	-	1	1
1.000 A 1.499G	-	1	1	-	1
1.500 A 2.499G	20	13	9	12	6
2.500 A 2.999G	52	33	42	34	37
3.000 A 3.999G	119	110	112	103	118
4.000G E MAIS	10	4	12	8	8
COR/RAÇA					
BRANCA	30	30	35	20	27
PRETA	2	2	2	3	2
PARDA	170	128	136	137	142
INDÍGENA	1	1	-	-	-
IGNORADO	-	-	3	-	-
SEXO					
MASCULINO	98	82	78	78	95
FEMININO	105	79	98	82	76
CONSULTA DE PRÉ-NATAL					
NENHUMA	2	5	1	3	2
DE 1 A 3 CONSULTAS	9	5	9	8	2
DE 4 A 6 CONSULTAS	43	31	44	16	17
7 OU MAIS CONSULTAS	149	120	122	133	150
TIPO DE PARTO					
VAGINAL	128	92	102	98	82
CESÁRIO	75	67	74	62	89
IGNORADO	-	2	-	-	-
DURAÇÃO DA GESTAÇÃO					
MENOS DE 22 SEMANAS	1	-	-	2	-
DE 22 A 27 SEMANAS	2	-	-	-	-
DE 28 A 31 SEMANAS	1	-	-	2	-
DE 32 A 36 SEMANAS	22	14	17	10	17
DE 37 A 41 SEMANAS	164	134	139	133	150
42 SEMANAS OU MAIS	13	12	17	11	3
IGNORADO	-	1	3	2	1
IDADE DA MÃE					
10 A 14 ANOS	1	-	1	1	2
15 A 19 ANOS	50	38	35	31	20
20 A 24 ANOS	54	41	53	45	48
25 A 29 ANOS	51	41	45	37	17
30 A 34 ANOS	37	21	26	29	45
35 A 39 ANOS	7	17	12	10	31
40 A 44 ANOS	3	2	3	6	19
45 A 49 ANOS	-	1	1	1	6
LOCAL DE OCORRÊNCIA					
HOSPITAL	201	160	174	158	171
OUTRO ESTABELECIMENTO DE SAÚDE	1	-	1	-	-
DOMICÍLIO	3	1	1	1	-
OUTRO	3	-	-	1	-

Fonte: TabnetPE/2021

A série histórica da Quadro 1 demonstra uma redução no número de nascimentos. Em 2016 houve uma redução de 20,69%; aumento de 9,32% em 2017; redução de 9,09% em 2018; redução de 49,36% em 2019.



1.3. MORBIDADE E FATORES DE RISCO

Quadro 2 – Número de internações hospitalares por AIH paga, de pacientes residentes em Brejão, segundo diagnóstico por capítulo CID-10, por ano de internação. Pacientes residentes no Município de Brejão, 2014 a 2020.


DIAGNÓSTICO CID10 (CAPIT)	2014	2015	2016	2017	2018	2019	2020
I. ALGUMAS DOENÇAS INFECCIOSAS E PARASITÁRIAS	0	3	8	2	6	5	14
II. NEOPLASIAS (TUMORES)	0	0	0	4	1	2	2
III. DOENÇAS SANGUE ÓRGÃOS HEMAT E TRANST IMUNITÁR	0	0	0	0	0	0	1
IV. DOENÇAS ENDÓCRINAS NUTRICIONAIS E METABÓLICAS	0	0	0	0	2	5	9
V. TRANSTORNOS MENTAIS E COMPORTAMENTAIS	0	0	0	0	1	1	3
IX. DOENÇAS DO APARELHO CIRCULATÓRIO	0	2	1	1	6	6	12
X. DOENÇAS DO APARELHO RESPIRATÓRIO	0	1	3	5	10	21	13
XI. DOENÇAS DO APARELHO DIGESTIVO	0	0	0	0	1	1	2
XII. DOENÇAS DA PELE E DO TECIDO SUBCUTÂNEO	0	0	0	0	1	5	3
XIV. DOENÇAS DO APARELHO GENITURINÁRIO	0	0	0	1	11	10	5
XV. GRAVIDEZ PARTO E PUERPÉRIO	3	15	1	38	23	10	13
XVIII.SINT SINAIS E ACHAD ANORM EX CLÍN E LABORAT	0	0	0	0	2	2	0
XIX. LESÕES ENVEN E ALG OUT CONSEQ CAUSAS EXTERNAS	0	0	0	0	1	0	1
XXII.CÓDIGOS PARA PROPÓSITOS ESPECIAIS	0	0	0	0	0	0	5
TOTAL	3	21	13	51	65	68	83

Fonte: TabnetPE/2021

A série histórica de 2014 à 2020, apresentada na Quadro 2, demonstra a seguinte situação no número de internamentos por AIH pagas: em 2015, houve um aumento de 600% em relação ao ano anterior, seguindo de redução de 38,10% em 2016, aumento de 292,31% em 2017, aumento de 27,45% em 2018, aumento de 4,62% em 2019 e aumento de 22,06% em 2020.

Quanto ao diagnóstico das AIH pagas, temos que, em uma comparação entre os anos de 2019 e 2020, algumas doenças infecciosas e parasitárias teve um aumento de 180%, neoplasias (tumores) mantendo o mesmo número de internações com AIH paga, doenças sangue órgãos hemat e trans imunitár com aumento de 100%, doenças endócrinas nutricionais e metabólicas com aumento de 80%, transtornos mentais e comportamentais com aumento de 200%, doenças do aparelho circulatório com aumento de 100%, doenças do aparelho respiratório com redução de 38,10%, doenças do aparelho digestivo com aumento de 100%, doenças da pele e do tecido subcutâneo com redução de 40%, doenças do aparelho geniturinário com redução de 50%, gravidez parto e puerpério com aumento de 30%, sint sinais e achad anorm ex clín. e laborat com redução de 100%, lesões enven e alg out conseq. causas externas com aumento de 100% e códigos para propósitos especiais com aumento de 100%.

Figura 2 – Número de internações hospitalares por AIH paga, de pacientes residentes em Brejão, segundo diagnóstico por capítulo CID-10, em 2020.



Fonte: TabnetPE/2021

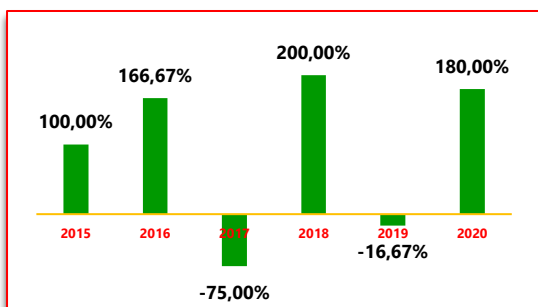
A Figura 2 traz informações de que, do total de AIH pagas em 2020, em internações hospitalares de pacientes residentes em Brejão/PE, 16,87% foram de algumas doenças infecciosas e parasitárias, seguida de 15,66% de doenças do aparelho respiratório, 15,66% de gravidez parto e puerpério, 14,46% de doenças do aparelho circulatório, e 10,84%



de doenças endócrinas nutricionais e metabólicas como as 5 principais causas (diagnósticos) de internações, por AIH pagas.

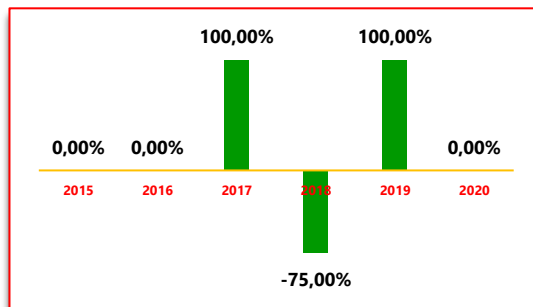
A seguir, demonstramos nas figuras 3 à 16, a evolução da série histórica de cada diagnóstico (causa capítulo CID-10).

Figura 3 – evolução série histórica 2015 à 2020, AIH pagas de internações por algumas doenças infecciosas e parasitárias em pacientes residentes em Brejão/PE



Fonte: TabnetPE/2021

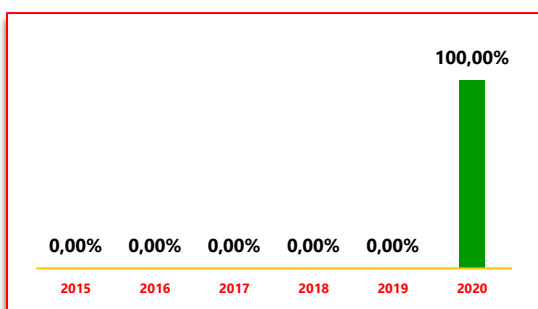
Figura 4 – evolução série histórica 2015 à 2020, AIH pagas de internações por neoplasias (tumores) em pacientes residentes em Brejão/PE



Fonte: TabnetPE/2021

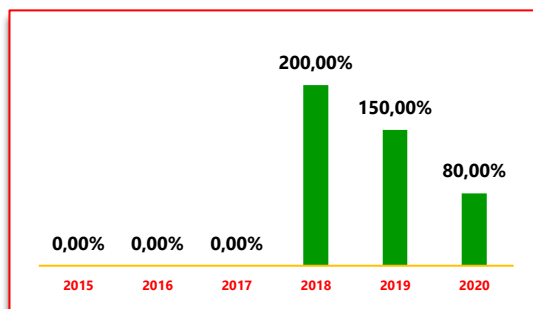
Há que se considerar nas figuras 3 a 6, quando da redução no número de internações com AIH pagas, em respectivos anos, que logo no ano seguinte há um aumento muito grande nas internações daquele diagnóstico. Neste sentido, deve-se considerar um estudo/auditoria nas internações e porventura tenham ocorrido sem apresentação de AIH.

Figura 5 – evolução série histórica 2015 à 2020, AIH pagas de internações por doenças sange órgãos hemat e transt imunitár em pacientes residentes em Brejão/PE



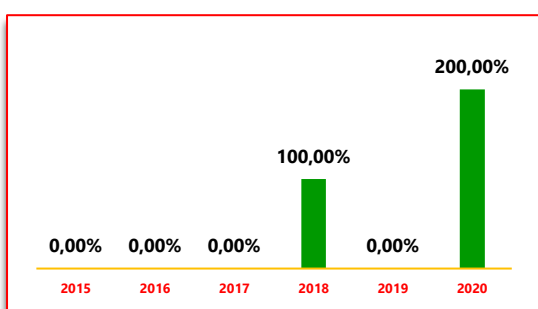
Fonte: TabnetPE/2021

Figura 6 – evolução série histórica 2015 à 2020, AIH pagas de internações por doenças endócrinas nutricionais e metabólicas em pacientes residentes em Brejão/PE



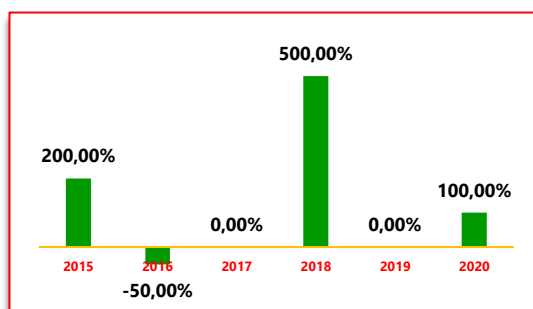
Fonte: TabnetPE/2021

Figura 7 – evolução série histórica 2015 à 2020, AIH pagas de internações por transtornos mentais e comportamentais em pacientes residentes em Brejão/PE



Fonte: TabnetPE/2021

Figura 8 – evolução série histórica 2015 à 2020, AIH pagas de internações por doenças do aparelho circulatório em pacientes residentes em Brejão/PE

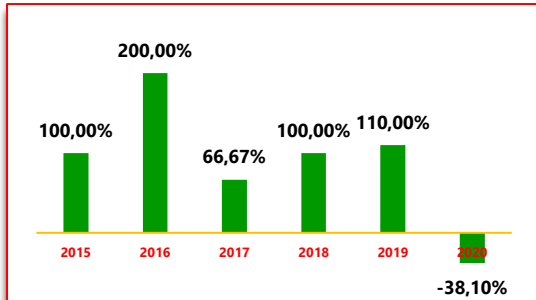


Fonte: TabnetPE/2021



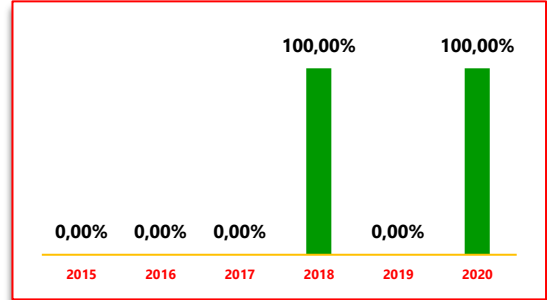
PORTAL DA TRANSPARENCIA MUNICIPAL
<https://cloud.it-solucoes.inf.br/transparenciaMunicipal/download/21-20220216160413.pdf>
 assinado por: idUser 163

Figura 9 – evolução série histórica 2015 à 2020, AIH pagas de internações por doenças do aparelho respiratório em pacientes residentes em Brejão/PE



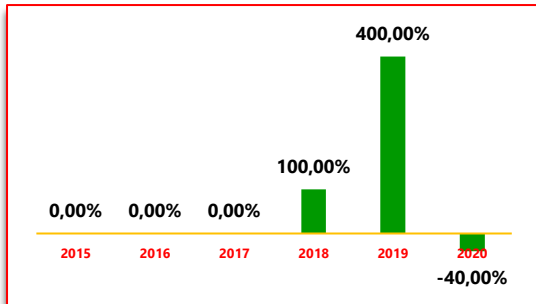
Fonte: TabnetPE/2021

Figura 10 – evolução série histórica 2015 à 2020, AIH pagas de internações por doenças do aparelho digestivo em pacientes residentes em Brejão/PE



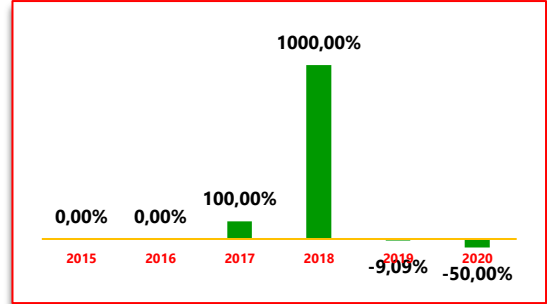
Fonte: TabnetPE/2021

Figura 11 – evolução série histórica 2015 à 2020, AIH pagas de internações por doenças da pele e do tecido subcutâneo em pacientes residentes em Brejão/PE



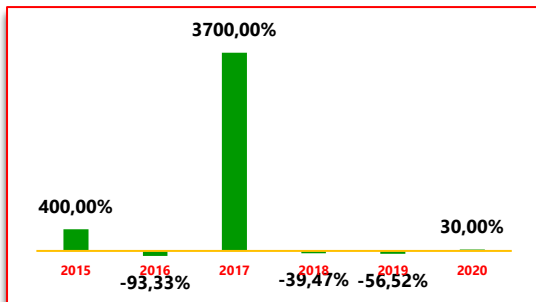
Fonte: TabnetPE/2021

Figura 12 – evolução série histórica 2015 à 2020, AIH pagas de internações por doenças do aparelho geniturinário em pacientes residentes em Brejão/PE



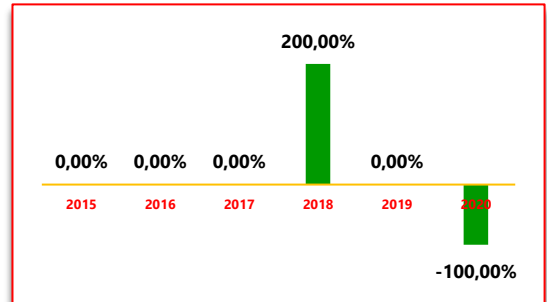
Fonte: TabnetPE/2021

Figura 13 – evolução série histórica 2015 à 2020, AIH pagas de internações por gravidez parto e puerpério em pacientes residentes em Brejão/PE



Fonte: TabnetPE/2021

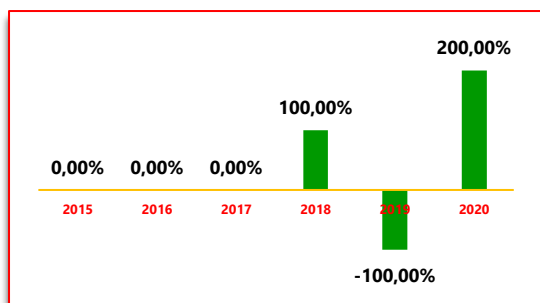
Figura 14 – evolução série histórica 2015 à 2020, AIH pagas de internações por sint sinais e achad anorm ex clín. e laborat em pacientes residentes em Brejão/PE



Fonte: TabnetPE/2021

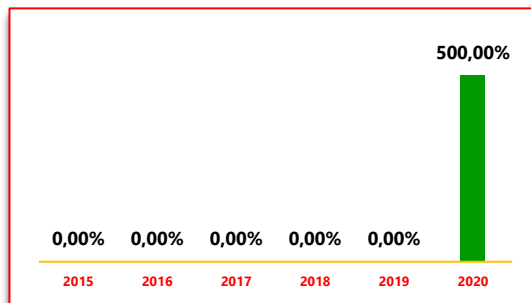


Figura 15 – evolução série histórica 2015 à 2020, AIH pagas de internações por lesões enven e alg out conseq. causas externas em pacientes residentes em Brejão/PE



Fonte: TabnetPE/2021

Figura 16 – evolução série histórica 2015 à 2020, AIH pagas de internações por códigos para propósitos especiais em pacientes residentes em Brejão/PE



Fonte: TabnetPE/2021

Quadro 3 – Número de internações hospitalares por AIH paga, de pacientes residentes em Brejão, segundo diagnóstico por capítulo CID-10, por ano de internação. Pacientes residentes no Município de Brejão, 2014 a 2020.

SENSÍVEIS AT.BAS.1	2015	2016	2017	2018	2019	2020
2. GASTROENTERITES INFECCIOSAS E COMPLICAÇÕES	3	8	1	3	5	9
3. ANEMIA	0	0	0	0	0	1
4. DEFICIÊNCIAS NUTRICIONAIS	0	0	0	1	0	1
5. INFECCÕES DE OUVIDO, NARIZ E GARGANTA	0	0	0	0	2	3
6. PNEUMONIAS BACTERIANAS	0	0	0	2	6	0
7. ASMA	0	0	0	1	2	1
8. BRONQUITES	0	0	0	0	1	0
9. HIPERTENSÃO	2	1	0	4	2	9
11.INSUFICIENCIA CARDIACA	0	0	0	2	4	1
12.DIABETES MELLITUS	0	0	0	1	3	4
14.INFECCÕES NO RIM E TRATO URINÁRIO	0	0	1	7	6	4
15.INFECCÕES DA PELE E TECIDO SUBCUTÂNEO	0	0	1	4	3	5
TOTAL	5	9	3	25	34	38

Fonte: TabnetPE/2021


O Quadro 3, com diagnósticos Sensíveis Atenção Básica, informa que na série histórica de 2015 à 2020, a evolução de ocorrência de internações com AIH pagas, em 2016 houve um aumento de 80% em relação ao ano de 2015. Já em 2017, houve uma redução de 66,67%; em 2018 houve um aumento de 733,33%; em 2019 houve um aumento de 36% e; em 2020 houve um aumento de 11,76%.

Já com relação às causas (diagnósticos), vemos que houve um aumento de 80% nas internações por gastroenterites infecciosas e complicações, no ano de 2020 em relação à 2019; aumento de 100% de internações por anemia; aumento de 100% de internações por deficiências nutricionais; aumento de 50% nas internações por infecções de ouvido, nariz e garganta; redução de 100% nas internações por pneumonias bacterianas; redução de 50% nas internações por asma; redução de 100% nas internações por bronquites; aumento de 350% nas internações por hipertensão; redução de 75% nas internações por insuficiência cardíaca; aumento de 33,33% nas internações por diabetes mellitus; redução de 33,33% nas internações por infecções no rim e trato urinário; e aumento de 66,67% nas internações por infecções da pele e tecido subcutâneo.

Da Figura 17 à Figura 28, demonstramos evolução de cada diagnóstico sensíveis à Atenção Básica.

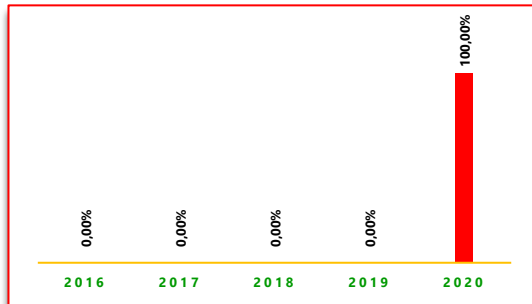


Figura 17 – evolução série histórica 2016 à 2020, AIH pagas de internações por gastroenterites infecciosas e complicações em pacientes residentes em Brejão/PE



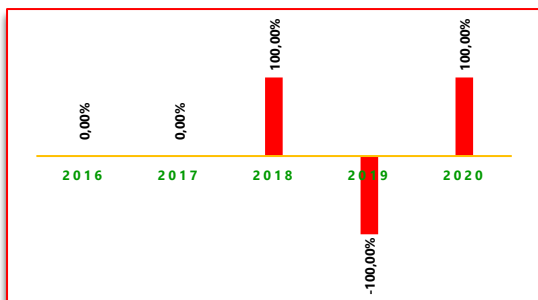
Fonte: TabnetPE/2021

Figura 18 – evolução série histórica 2016 à 2020, AIH pagas de internações por anemia em pacientes residentes em Brejão/PE



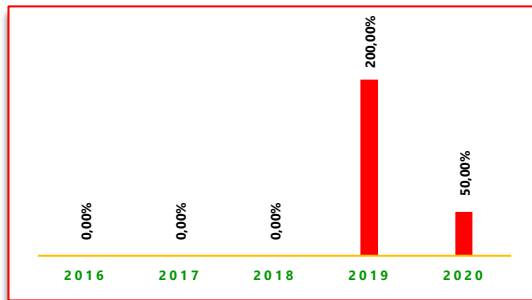
Fonte: TabnetPE/2021

Figura 19 – evolução série histórica 2016 à 2020, AIH pagas de internações por deficiências nutricionais em pacientes residentes em Brejão/PE



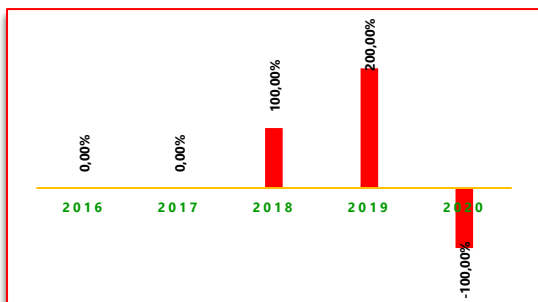
Fonte: TabnetPE/2021

Figura 20 – evolução série histórica 2016 à 2020, AIH pagas de internações por infecções de ouvido, nariz e garganta em pacientes residentes em Brejão/PE



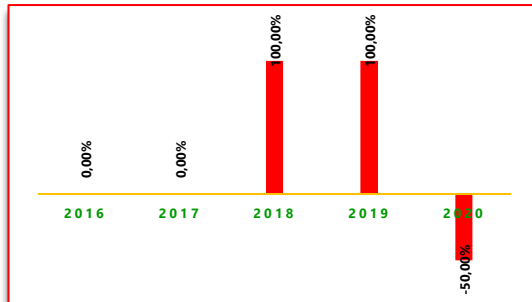
Fonte: TabnetPE/2021

Figura 21 – evolução série histórica 2016 à 2020, AIH pagas de internações por pneumonias bacterianas em pacientes residentes em Brejão/PE



Fonte: TabnetPE/2021

Figura 22 – evolução série histórica 2016 à 2020, AIH pagas de internações por asma em pacientes residentes em Brejão/PE

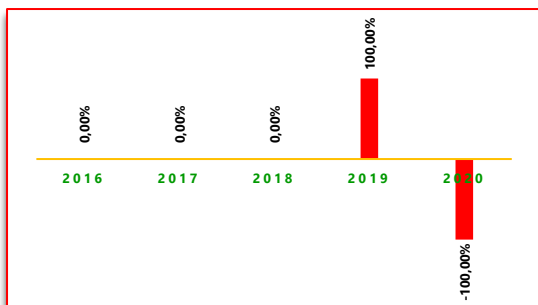


Fonte: TabnetPE/2021



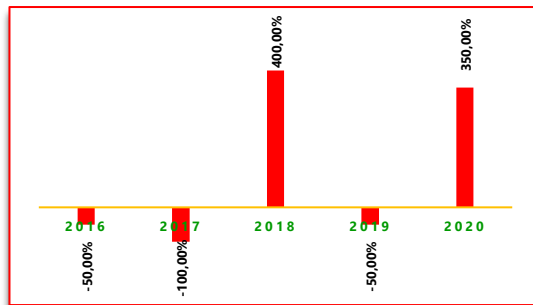
PORTAL DA TRANSPARENCIA MUNICIPAL
<https://cloud.it-solucoes.inf.br/transparenciaMunicipal/download/21-20220216160413.pdf>
 assinado por: idUser 163

Figura 23 – evolução série histórica 2016 à 2020, AIH pagas de internações por bronquites em pacientes residentes em Brejão/PE



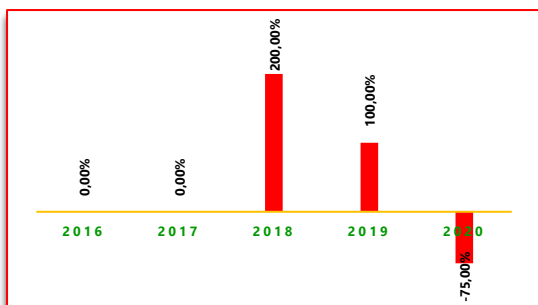
Fonte: TabnetPE/2021

Figura 24 – evolução série histórica 2016 à 2020, AIH pagas de internações por hipertensão em pacientes residentes em Brejão/PE



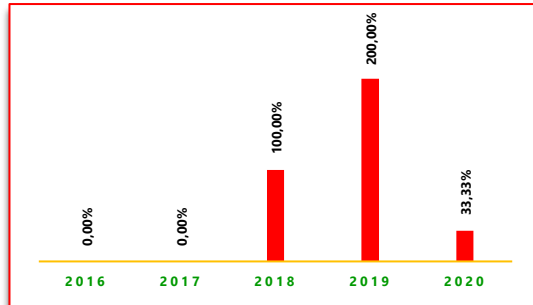
Fonte: TabnetPE/2021

Figura 25 – evolução série histórica 2016 à 2020, AIH pagas de internações por insuficiência cardíaca em pacientes residentes em Brejão/PE



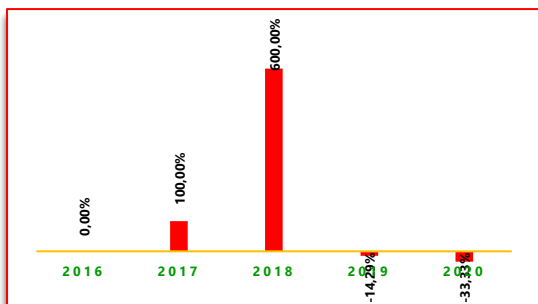
Fonte: TabnetPE/2021

Figura 26 – evolução série histórica 2016 à 2020, AIH pagas de internações por diabetes mellitus em pacientes residentes em Brejão/PE



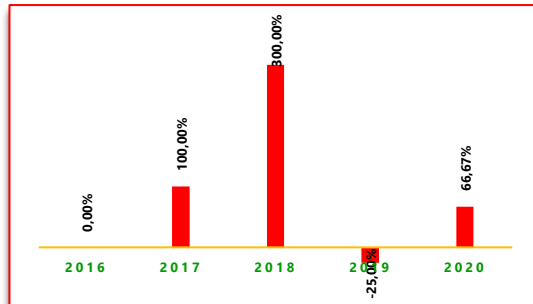
Fonte: TabnetPE/2021

Figura 27 – evolução série histórica 2016 à 2020, AIH pagas de internações por infecções no rim e trato urinário em pacientes residentes em Brejão/PE



Fonte: TabnetPE/2021

Figura 28 – evolução série histórica 2016 à 2020, AIH pagas de internações por infecções da pele e tecido subcutâneo em pacientes residentes em Brejão/PE



Fonte: TabnetPE/2021

Quadro 4 – Número de internações hospitalares por AIH paga, de pacientes residentes em Brejão, segundo diagnóstico por categoria CID-10, por ano de internação. Pacientes residentes no Município de Brejão, 2014 a 2020.

DIAG CID10 (CATEG)	2014	2015	2016	2017	2018	2019	2020
A08 INFECC INTESTINAIS VIRAIS OUTR E AS NE	0	0	0	0	1	0	0
A09 DIARREIA E GASTROENTERITE ORIG INFECC PRESUM	0	3	8	1	2	3	5
A46 ERISPELA	0	0	0	1	3	2	2
B34 DOENC P/VIRUS DE LOCALIZ NE	0	0	0	0	0	0	7
C15 NEOPL MALIG DO ESOFAGO	0	0	0	0	1	0	0
C38 NEOPL MALIG DO CORCAO MEDIASTINO E PLEURA	0	0	0	0	0	1	0
C61 NEOPL MALIG DA PROSTATA	0	0	0	0	0	1	0



PORTAL DA TRANSPARENCIA MUNICIPAL
<https://cloud.it-solucoes.inf.br/transparenciaMunicipal/download/21-20220216160413.pdf>
 assinado por: idUser 163

C79	NEOPL MALIG SECUND DE OUTR LOCALIZ	0	0	0	0	0	0	1
C80	NEOPL MALIG S/ESPECIFICACAO DE LOCALIZ	0	0	0	4	0	0	1
D50	ANEMIA P/DEFIC DE FERRO	0	0	0	0	0	0	1
E10	DIABETES MELLITUS INSULINO-DEPENDENTE	0	0	0	0	0	3	2
E14	DIABETES MELLITUS NE	0	0	0	0	1	0	2
E46	DESNUTRIC PROTEICO-CALORICA NE	0	0	0	0	1	0	1
E86	DEPLECAO DE VOLUME	0	0	0	0	0	2	4
F10	TRANST MENTAIS COMPORT DEV USO ALCOOL	0	0	0	0	1	1	2
F32	EPISODIOS DEPRESSIVOS	0	0	0	0	0	0	1
I10	HIPERTENSAO ESSENCIAL	0	2	1	0	4	2	9
I27	OUTR FORM DE DOENC CARDIACA PULMONAR	0	0	0	0	0	0	1
I50	INSUF CARDIACA	0	0	0	0	2	4	1
I64	ACID VASC CEREBR NE COMO HEMORRAG ISQUEMICO	0	0	0	1	0	0	0
I82	OUTR EMBOLIA E TROMBOSE VENOSAS	0	0	0	0	0	0	1
J00	NASOFARINGITE AGUDA	0	0	0	0	0	1	0
J03	AMIGDALITE AGUDA	0	0	0	0	0	1	1
J06	INFECC AGUDAS VIAS AEREAS SUPER LOC MULT NE	0	0	0	0	0	0	2
J13	PNEUMONIA DEV STREPTOCOCCUS PNEUMONIAE	0	0	0	0	0	1	0
J15	PNEUMONIA BACTER NCOP	0	0	0	0	2	7	0
J18	PNEUMONIA P/MICROORG NE	0	1	3	4	6	5	6
J20	BRONQUITE AGUDA	0	0	0	0	0	1	0
J22	INFECC AGUDAS NE DAS VIAS AEREAS INFER	0	0	0	0	0	1	0
J44	OUTR DOENC PULMONARES OBSTRUTIVAS CRONICAS	0	0	0	0	1	2	2
J45	ASMA	0	0	0	0	1	2	1
J90	DERRAME PLEURAL NCOP	0	0	0	1	0	0	0
J96	INSUF RESPIRAT NCOP	0	0	0	0	0	0	1
K74	FIBROSE E CIRROSE HEPATICAS	0	0	0	0	0	1	0
K76	OUTR DOENC DO FIGADO	0	0	0	0	0	0	1
K81	COLECISTITE	0	0	0	0	0	0	1
K92	OUTR DOENC DO APARELHO DIGESTIVO	0	0	0	0	1	0	0
L02	ABSCESAO CUTANEO FURUNCULO E ANTRAZ	0	0	0	0	0	0	1
L03	CELULITE	0	0	0	0	1	0	2
L08	OUTR INFECC LOCALIZ PELE E TEC SUBCUTANEO	0	0	0	0	0	1	0
L23	DERMATITES ALERGICAS DE CONTATO	0	0	0	0	0	1	0
L90	AFECCOES ATROFICAS DA PELE	0	0	0	0	0	1	0
L93	LUPUS ERITEMATOSO	0	0	0	0	0	1	0
L97	ULCERA DOS MEMBROS INFER NCOP	0	0	0	0	0	1	0
N11	NEFRITE TUBULO-INTERSTICIAL CRONICA	0	0	0	0	2	2	1
N18	INSUF RENAL CRONICA	0	0	0	0	0	1	0
N30	CISTITE	0	0	0	0	1	0	0
N31	DISFUNCOES NEUROMUSCULARES DA BEXIGA NCOP	0	0	0	0	1	0	0
N39	OUTR TRANST DO TRATO URINARIO	0	0	0	1	6	6	4
N47	HIPERTROFIA DO PREPUCIO FIMOSE E PARAFIMOSE	0	0	0	0	0	1	0
N93	OUTR SANGRAMENTOS ANORMAIS UTERO E VAGINA	0	0	0	0	1	0	0
O80	PARTO UNICO ESPONTANEO	3	15	1	37	23	9	13
O81	PARTO UNICO P/FORCEPS OU VACUO-EXTRATOR	0	0	0	1	0	0	0
O90	COMPLIC DO PUERPERIO NCOP	0	0	0	0	0	1	0
R10	DOR ABDOMINAL E PELVICA	0	0	0	0	1	1	0
R18	ASCITE	0	0	0	0	0	1	0
R31	HEMATURIA NE	0	0	0	0	1	0	0
S62	FRAT AO NIVEL DO PUNHO E DA MAO	0	0	0	0	0	0	1
S72	FRAT DO FEMUR	0	0	0	0	1	0	0
U04	SÍNDROME RESPIRATÓRIA AGUDA GRAVE [SARS]	0	0	0	0	0	0	5
TOTAL		3	21	13	51	65	68	83

Fonte: TabnetPE/2021

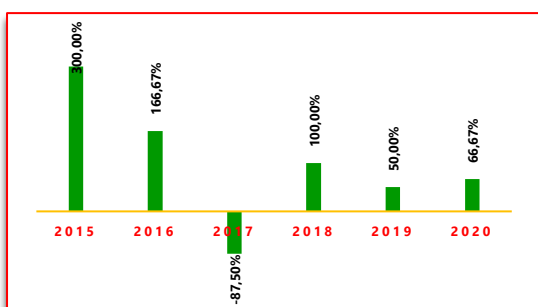
Quando tratamos de internações sob AIH pagas, por categoria CID-10, temos na série histórica de 2014 à 2020, segundo a Quadro 4, um aumento de 600% no número total de internações com AIH paga em 2015, em relação à 2014; redução de 38% em 2016; aumento de 292% em 2017; aumento de 27,5% em 2018; aumento de 4,62% em 2019 e; aumento de 22,1% em 2020.



A causa categoria CID-10 com o maior percentual de aumento de internações com AIH paga em 2020 foi a Síndrome respiratória aguda grave (SARS) com um aumento de 500%, muito embora, no período de 2014 à 2019 não tenha havido AIH paga sobre essa causa. A segunda causa foi Hipertensão essencial, com um aumento de 350% em 2020.

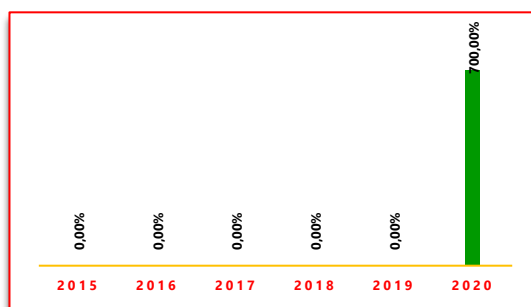
Nas figuras 29 à 34 detalhamos a evolução temporal de série histórica de 2015 à 2020, das principais causas com maior número de AIH pagas (internações)

Figura 29 – evolução série histórica 2015 à 2020, AIH pagas de internações por diarreia e gastroenterite orig infec presum em pacientes residentes em Brejão/PE



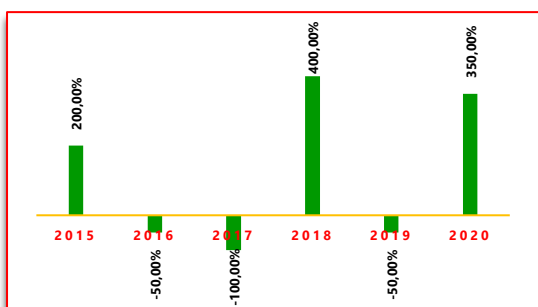
Fonte: TabnetPE/2021

Figura 30 – evolução série histórica 2016 à 2020, AIH pagas de internações por doenças p/vírus de localiz NE em pacientes residentes em Brejão/PE



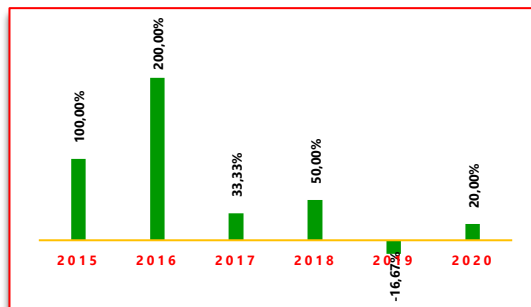
Fonte: TabnetPE/2021

Figura 31 – evolução série histórica 2016 à 2020, AIH pagas de internações por hipertensão essencial em pacientes residentes em Brejão/PE




Fonte: TabnetPE/2021

Figura 32 – evolução série histórica 2016 à 2020, AIH pagas de internações por pneumonia p/microfmg NE em pacientes residentes em Brejão/PE



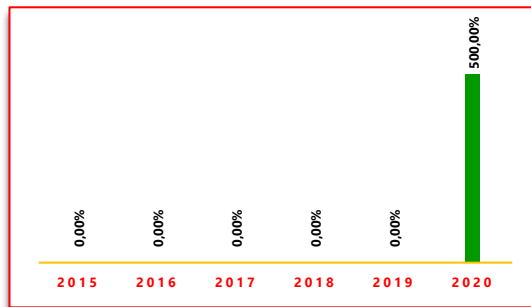
Fonte: TabnetPE/2021

Figura 33 – evolução série histórica 2016 à 2020, AIH pagas de internações por parto único espontâneo em pacientes residentes em Brejão/PE



Fonte: TabnetPE/2021

Figura 34 – evolução série histórica 2016 à 2020, AIH pagas de internações por síndrome respiratória aguda grave (SARS) em pacientes residentes em Brejão/PE



Fonte: TabnetPE/2021



1.4. MORTALIDADE

Quadro 5 – Número de óbitos, de pacientes residentes em Brejão, segundo causa capítulo CID-10. Período de 2015 a 2019 (jan-out).

CAUSA (CAP CID10)	2015	2016	2017	2018	2019 (JAN-OUT)
I. ALGUMAS DOENÇAS INFECCIOSAS E PARASITÁRIAS	5	6	2	2	3
II. NEOPLASIAS (TUMORES)	10	11	9	9	11
III. DOENÇAS SANGUE ÓRGÃOS HEMAT E TRANST IMUNITÁR	0	0	2	0	1
IV. DOENÇAS ENDÓCRINAS NUTRICIONAIS E METABÓLICAS	5	7	10	4	5
V. TRANSTORNOS MENTAIS E COMPORTAMENTAIS	0	1	1	0	3
VI. DOENÇAS DO SISTEMA NERVOSO	0	1	1	2	2
IX. DOENÇAS DO APARELHO CIRCULATORIO	8	16	21	20	18
X. DOENÇAS DO APARELHO RESPIRATÓRIO	11	18	22	11	9
XI. DOENÇAS DO APARELHO DIGESTIVO	4	2	3	5	4
XII. DOENÇAS DA PELE E DO TECIDO SUBCUTÂNEO	0	0	0	1	1
XIV. DOENÇAS DO APARELHO GENITURINÁRIO	1	2	2	0	2
XV. GRAVIDEZ PARTO E PUERPÉRIO	1	1	0	0	0
XVI. ALGUMAS AFEC ORIGINADAS NO PERÍODO PERINATAL	3	2	5	3	3
XVII.MALF CONG DEFORMID E ANOMALIAS CROMOSSÔMICAS	1	2	1	0	2
XVIII.SINT SINAIS E ACHAD ANORM EX CLÍN E LABORAT	6	4	1	0	4
XX. CAUSAS EXTERNAS DE MORBIDADE E MORTALIDADE	6	12	15	10	7
TOTAL	61	85	95	67	75

Fonte: TabnetPE/2021

Quanto à mortalidade, temos no quadro 5 o número de óbitos segundo capítulo CID-10, onde identifica-se que no período de 2015 à outubro de 2019, temos a seguinte situação: em 2016 houve um aumento de 39,34% nos óbitos em relação ao ano 2015; em 2017 houve um aumento de 11,76%; em 2018 houve uma redução de 29,47% e em 2019 (janeiro-outubro) houve um aumento de 11,94%.

A evolução de óbitos por causa capítulo CID-10 na série histórica a partir de 2015 nos informa que: nos óbitos por algumas doenças infecciosas e parasitárias teve um aumento de 50% em 2019, em relação à 2018; óbitos por neoplasias (tumores) com aumento de 22,22%; óbitos por doenças sangue órgãos hemat e transt imunitár com aumento de 100%; óbitos por doenças endócrinas nutricionais e metabólicas com aumento de 25%; óbitos por transtornos mentais e comportamentais com aumento de 300%; óbitos por doenças do aparelho circulatório com redução de 10%; óbitos por doenças do aparelho respiratório com redução de 18,18%; óbitos por doenças do aparelho digestivo com redução de 20%; óbitos por doenças do aparelho geniturinário com aumento de 200%; óbitos por malf cong deformid e anomalias cromossômicas com aumento de 200%; óbitos por sint sinais e achad anorm ex clín. e laborat com aumento de 400% e; óbitos por causas externas de morbidade e mortalidade com redução de 30%.

Quadro 6 – Número de óbitos, de pacientes residentes em Brejão, segundo causas evitáveis 5 a 74 anos. Período de 2015 a 2019 (jan-out).

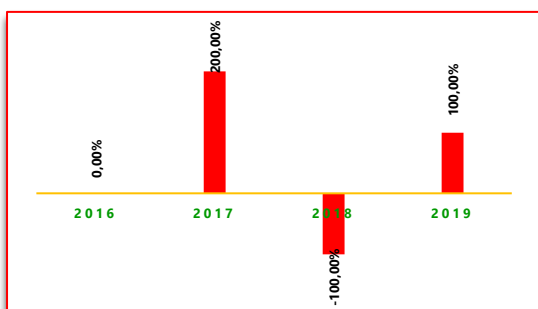
CAUSAS EVITÁVEIS 5 A 74A	2015	2016	2017	2018	2019 (JAN-OUT)
1. CAUSAS EVITÁVEIS	34	63	73	48	45
1.2. REDUZ AÇÕES PROM PREV CONTR ATENÇ DOENÇ INFECC	10	15	10	7	7
.. TUBERCULOSE RESPIRAT C/CONFIRM BACTER E HISTOL	0	0	0	1	0
.. SEQUELAS DE TUBERCULOSE	1	0	0	1	1
.. DOENÇAS INFECCIOSAS INTESTINAIS	0	2	0	0	0
.. DOENÇAS PELO VÍRUS DA IMUNODEFICIÊNCIA HUMANA	1	0	0	0	0
.. HEPATITES VIRAIS (EXCETO HEPATITE AGUDA B)	0	1	0	0	0
.. DOENÇAS INFLAMATÓRIAS ÓRGÃOS PÉLVICOS FEMININOS	3	3	2	0	2
.. OUTRAS INFECCÕES	0	1	0	0	0
.. FEBRE REUMÁT AGUDA E DOENÇ REUMÁT CRÔN CORAÇÃO	5	6	6	5	2
.. INFECCÕES RESPIRAT INCL PNEUMONIA E INFLUENZA	0	0	0	0	1
.. OUTRAS DOENÇAS DE NOTIFICAÇÃO COMPULSÓRIA	0	2	2	0	1
1.3. REDUZ AÇÕES PROM PREV CONTR ATENÇ DOE Ñ TRANS	17	35	48	31	31
.. NEOPL MALIG LÁBIO MELANOMA MALIG PELE OUTR PELE	1	0	0	0	0
.. NEOPL MALIG FÍGADO VIAS BILIARES INTRA-HEPÁTIC	0	1	1	1	0
.. NEOPL MALIG CÓLON JUNÇÃO RETOSSIGMOID RETO ÂNUS	0	1	0	0	0



.. NEOPLASIA MALIGNA BOCA FARINGE E LARINGE	0	0	0	1	1
.. NEOPLASIA MALIGNA DO ESÔFAGO	1	0	2	1	1
.. NEOPLASIA MALIGNA TRAQUEIA BRÔNQUIOS PULMÕES	0	2	0	0	0
.. NEOPLASIA MALIGNA DA MAMA	0	2	1	0	0
.. LEUCEMIA LINFOIDE	0	1	0	0	0
.. TIREOTOXICOSE HIPOTIREOIDISMO E DEFICIÊNC IODO	5	6	8	3	4
.. DIABETES MELLITUS	0	0	1	0	0
.. OBESIDADE	0	2	2	1	2
.. PSICOSE ALCOÓLICA E OUTR TRANSTORNOS DO ÁLCOOL	0	0	0	2	0
.. EPILEPSIA E ESTADO DE MAL EPILÉPTICO	1	2	6	3	1
.. DOENÇAS HIPERTENSIVAS EXCETO HIPERT SECUNDÁRIA	3	7	7	9	9
.. ATEROSCLEROSE	2	2	2	2	2
.. INSUFICIÊNCIA CARDÍACA	1	2	6	5	6
.. DOENÇAS CEREBROVASCULARES	2	7	10	2	3
.. APENDICITE AGUDA	1	0	2	0	1
.. DOENÇAS PULMONARES DEVIDAS A AGENTES EXTERNOS	0	0	0	1	0
.. TRANSTORNOS DA VESÍCULA BILIAR E VIAS BILIARES	0	0	0	0	1
1.4. REDUZ AÇÕES PREV CONTR ATENÇÃO CAUSAS MATERN	1	1	0	0	0
1.5. REDUZ AÇÕES PROM PREV ATENÇ CAUSAS EXTERNAS	6	12	15	10	7
.. ACIDENTES DE TRANSPORTE	0	0	0	1	0
.. QUEDAS	0	1	0	0	1
.. ENVENENAMENTO ACID EXPOSIÇÃO SUBSTÂNC NOCIVAS	0	2	0	1	0
.. LESÕES AUTOPROVOCADAS INTENCIONALMENTE	2	5	6	3	1
.. INTERVENÇÕES LEGAIS E OPERAÇÕES DE GUERRA	0	0	0	1	0
.. EFEIT ADV DROG MEDIC E SUBST BIOLÓG TERAPÊUTIC	2	0	1	1	0
2. CAUSAS MAL DEFINIDAS	6	4	1	0	4
3. DEMAIS CAUSAS (NÃO CLARAMENTE EVITÁVEIS)	21	18	21	19	26
TOTAL	61	85	95	67	75

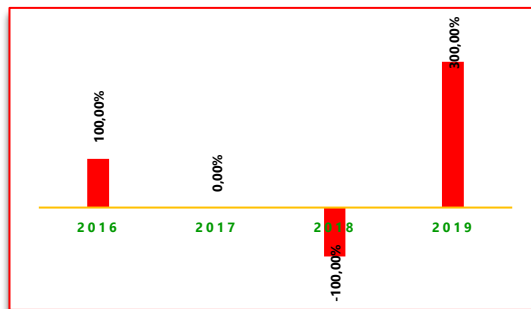
As figuras 35 à 39 identificam as cinco maiores causas de óbito em Brejão, no ano de 2019, com a sua respectiva situação de aumento ou redução do número de óbitos em 2019, com relação a 2018, por causa capítulo CID-10.

Figura 35 – evolução série histórica 2016 à 2020, AIH pagas de internações por parto único espontâneo em pacientes residentes em Brejão/PE



Fonte: TabnetPE/2021

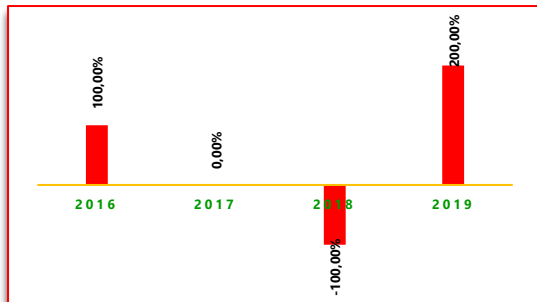
Figura 36 – evolução série histórica 2016 à 2020, AIH pagas de internações por síndrome respiratória aguda grave (SARS) em pacientes residentes em Brejão/PE



Fonte: TabnetPE/2021

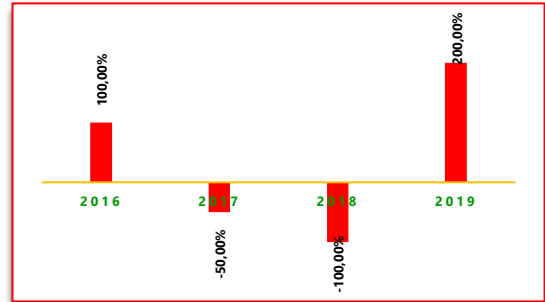


Figura 37 – evolução série histórica 2016 à 2020, AIH pagas de internações por parto único espontâneo em pacientes residentes em Brejão/PE



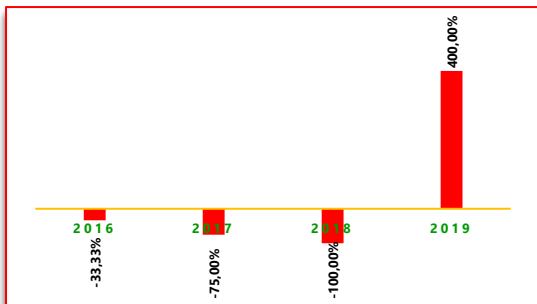
Fonte: TabnetPE/2021

Figura 38 – evolução série histórica 2016 à 2020, AIH pagas de internações por síndrome respiratória aguda grave (SARS) em pacientes residentes em Brejão/PE



Fonte: TabnetPE/2021

Figura 39 – evolução série histórica 2016 à 2020, AIH pagas de internações por parto único espontâneo em pacientes residentes em Brejão/PE



Fonte: TabnetPE/2021



PORTAL DA TRANSPARENCIA MUNICIPAL
<https://cloud.it-solucoes.inf.br/transparenciaMunicipal/download/21-20220216160413.pdf>
 assinado por: idUser 163

1.5. Análise do contexto da pandemia

O conjunto de medidas implantado pela Secretaria Municipal de Saúde de Brejão no enfrentamento a pandemia pelo novo coronavírus (COVID-19) impactou as ações previstas no Plano Municipal de Saúde 2018-2021 e a Secretaria de Saúde definiu como prioridade as ações de enfrentamento a pandemia e adaptação dos serviços municipais ao contexto do momento, resultando em suspensão temporária de várias ações planejadas e ao mesmo tempo incluindo novos objetivos e ações.

Foi elaborado um Plano Municipal de Contingência, com as devidas atualizações periódicas. Dentre as ações implantadas / implementadas citamos a instalação de barreiras sanitárias, distribuição de EPI para todos os trabalhadores, medidas restritivas de distanciamento social, distribuição de kit de higienização de mãos, suspensão de aulas nas escolas municipais, lockdown, educação permanente, trabalho home office para os servidores municipais que apresentavam comorbidades e/ou idade superior à 60 anos, dentre outras medidas de impacto. Foi priorizado a vacinação de todas as pessoas que se enquadravam nos grupos prioritários.

1.6. Rede municipal de saúde

A Secretaria Municipal de Saúde de Brejão, gerencia 15 unidades de saúde com cadastro ativo no SCNES, à saber: 4 Postos de Saúde (Ponto de apoio), 4 Unidades Saúde da Família (UBS), 1 Academia da Saúde, 1 Central de Imunização de rede de frios, 1 Central de Abastecimento Farmacêutico, 1 unidade SAMU, 1 Hospital Municipal, 1 Unidade Administrativa (Sede da Secretaria), e 1 CAPS.

1.6.1. Produção da rede municipal de saúde

Quadro 7 – Relatório resumo da produção da USF Santa Rita. Série histórica de 2014 a 2021

	2014	2015	2016	2017	2018	2019	2020	2021
ATENDIMENTO INDIVIDUAL	358	6	0	2.647	3.025	5.332	3.833	4.928
ATENDIMENTO ODONTOLÓGICA INDIVIDUAL	61	0	0	915	1.640	2.452	825	1.458
ATIVIDADE COLETIVA	58	0	0	128	177	204	33	8
MARCADORES DE CONSUMO ALIMENTAR	0	0	0	262	449	630	817	5.877
PROCEDIMENTOS INDIVIDUALIZADOS	50	0	0	1.929	3.448	6.988	6.747	9.411
VACINAÇÃO	0	0	0	0	0	123	1.392	833
VISITA DOMICILIAR E TERRITORIAL	871	79	0	17.132	22.002	30.433	33.969	36.459

Fonte: Plataforma e-SUS AB/MS / 2021

Quadro 8 – Relatório resumo da produção da USF Vila Ferreira. Série histórica de 2014 a 2021

	2014	2015	2016	2017	2018	2019	2020	2021
ATENDIMENTO INDIVIDUAL	334	1.721	2.237	2.643	2.978	3.900	2.106	3.871
ATENDIMENTO ODONTOLÓGICA INDIVIDUAL	157	436	586	1.011	1.558	2.001	756	1.045
ATIVIDADE COLETIVA	25	15	32	138	149	156	17	0
MARCADORES DE CONSUMO ALIMENTAR	0	0	0	256	357	324	15	4.289
PROCEDIMENTOS INDIVIDUALIZADOS	9	46	241	1.776	3.319	6.845	4.122	7.179
VACINAÇÃO	0	0	0	0	1	65	1.062	866
VISITA DOMICILIAR E TERRITORIAL	1.024	3.881	4.073	11.434	14.488	23.339	25.313	27.809

Fonte: Plataforma e-SUS AB/MS / 2021

Quadro 9 – Relatório resumo da produção da USF Mandacaru. Série histórica de 2014 a 2021

	2014	2015	2016	2017	2018	2019	2020	2021
ATENDIMENTO INDIVIDUAL	0	0	0	5.315	5.338	8.924	7.927	7.456
ATENDIMENTO ODONTOLÓGICA INDIVIDUAL	0	0	12	1.049	2.721	4.484	977	1.827
ATIVIDADE COLETIVA	0	0	0	65	112	144	15	3
MARCADORES DE CONSUMO ALIMENTAR	0	0	0	346	577	653	344	6.040
PROCEDIMENTOS INDIVIDUALIZADOS	0	0	0	4.654	7.813	20.656	20.328	21.783
VACINAÇÃO	0	0	0	0	0	212	2.999	1.325
VISITA DOMICILIAR E TERRITORIAL	19	0	0	27.944	39.585	55.603	49.960	52.622

Fonte: Plataforma e-SUS AB/MS / 2021

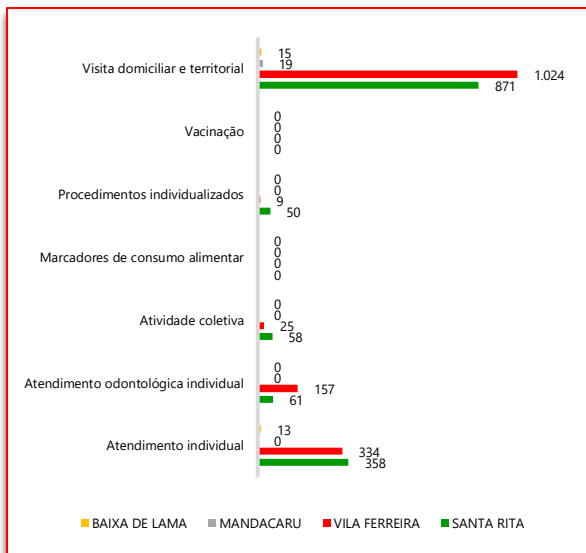
Quadro 10 – Relatório resumo da produção da USF Baixa de Lama. Série histórica de 2014 a 2021

	2014	2015	2016	2017	2018	2019	2020	2021
ATENDIMENTO INDIVIDUAL	13	1.719	1.822	3.297	4.482	4.968	4.015	4.869
ATENDIMENTO ODONTOLÓGICA INDIVIDUAL	0	962	513	440	1.012	1.708	641	1.459
ATIVIDADE COLETIVA	0	28	29	115	106	158	1	2
MARCADORES DE CONSUMO ALIMENTAR	0	0	0	260	382	466	399	5.665
PROCEDIMENTOS INDIVIDUALIZADOS	0	133	332	2.371	3.662	5.943	7.043	10.506
VACINAÇÃO	0	0	0	0	0	121	1.823	647
VISITA DOMICILIAR E TERRITORIAL	15	9.200	9.824	16.563	21.187	30.184	31.955	35.021

Fonte: Plataforma e-SUS AB/MS / 2021

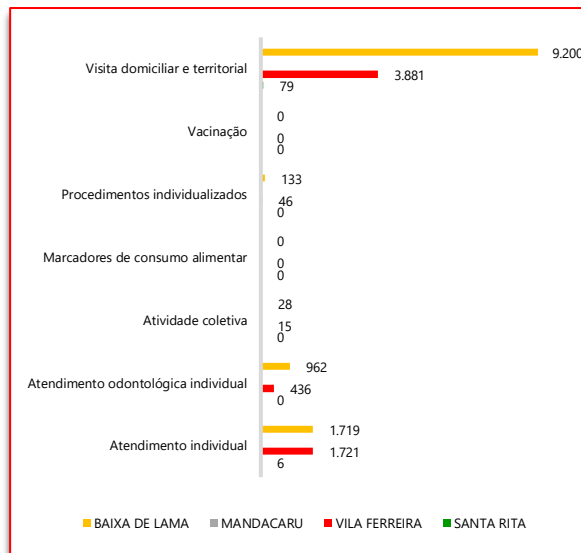


Figura 40 – Relatório resumo da produção e-SUS AB em 2014



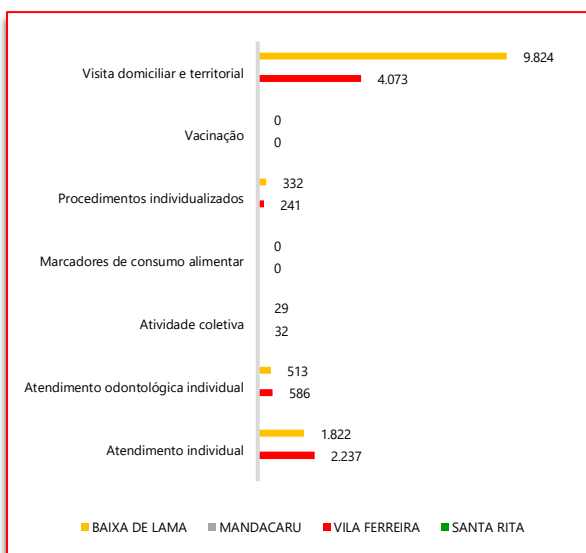
Fonte: Plataforma e-SUS AB/MS / 2021

Figura 41 – Relatório resumo da produção e-SUS AB em 2015



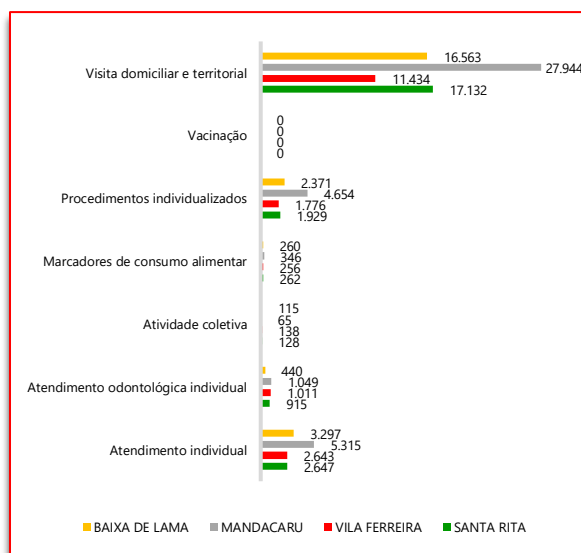
Fonte: Plataforma e-SUS AB/MS / 2021

Figura 42 – Relatório resumo da produção e-SUS AB em 2016



Fonte: Plataforma e-SUS AB/MS / 2021

Figura 43 – Relatório resumo da produção e-SUS AB em 2017

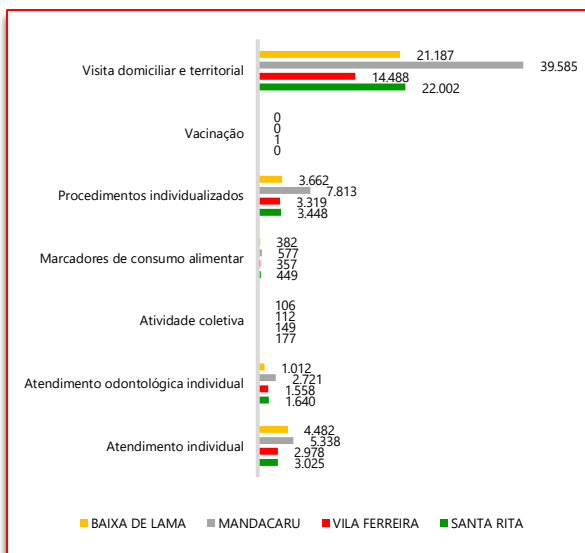


Fonte: Plataforma e-SUS AB/MS / 2021



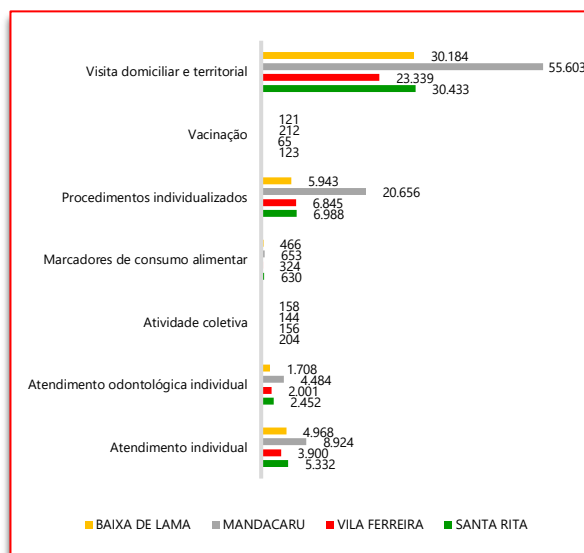
PORTAL DA TRANSPARENCIA MUNICIPAL
<https://cloud.it-solucoes.inf.br/transparenciaMunicipal/download/21-20220216160413.pdf>
 assinado por: idUser 163

Figura 44 – Relatório resumo da produção e-SUS AB em 2018



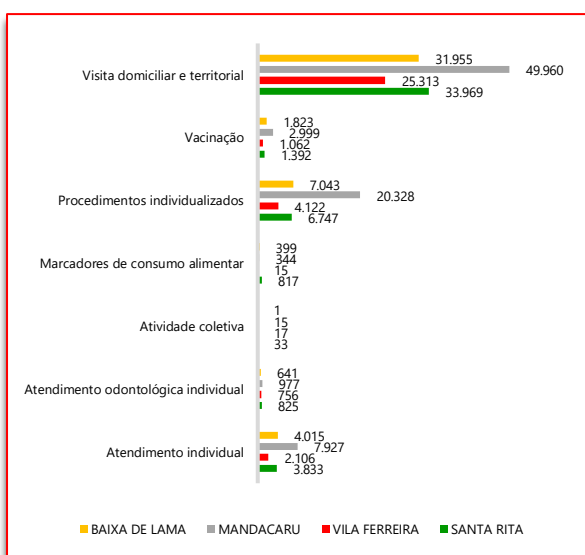
Fonte: Plataforma e-SUS AB/MS / 2021

Figura 45 – Relatório resumo da produção e-SUS AB em 2019




Fonte: Plataforma e-SUS AB/MS / 2021

Figura 46 – Relatório resumo da produção e-SUS AB em 2020



Fonte: Plataforma e-SUS AB/MS / 2021

Figura 47 – Relatório resumo da produção e-SUS AB em 2021



Fonte: Plataforma e-SUS AB/MS / 2021

1.7. Indicadores de Saúde

Para o Plano Municipal de Saúde 2022-2025 da Secretaria Municipal de Saúde de Brejão/PE, utilizar-se-á o painel de indicadores do Programa Previne Brasil como indicadores mínimos para serem utilizados na análise da situação de saúde e para serem monitorados e avaliados ao longo do período de execução do Plano.

Todos os resultados apresentados foram extraídos da base dos sistemas de informação oficial do Ministério da Saúde, sem os dados que se encontram atualmente publicizados para a população e usados para o financiamento em saúde por parte da União.



PORTAL DA TRANSPARENCIA MUNICIPAL
<https://cloud.it-solucoes.inf.br/transparenciaMunicipal/download/21-20220216160413.pdf>
 assinado por: idUser_163

Quadro 11 – Relatório de resultado dos indicadores no 1º quadrimestre de 2018

NOME UBS	PRÉ-NATAL (6 CONSULTAS)	PRÉ-NATAL (SÍFILIS E HIV)	GESTANTES SAÚDE BUCAL	COBERTURA CITOPATOLÓGICO	HIPERTENSÃO (PA AFERIDA)	DIABETES (HEMOGLOBINA GLICADA)
USF BAIXA DE LAMA	9%	9%	9%	10%	0%	8%
USF VILA FERREIRA	27%	9%	36%	9%	0%	4%
USF MANDACARU	48%	52%	17%	11%	0%	7%
USF SANTA RITA	64%	29%	43%	12%	0%	15%

Fonte: SISAB/MS / 2021

Quadro 12 – Relatório de resultado dos indicadores no 2º quadrimestre de 2018

NOME UBS	PRÉ-NATAL (6 CONSULTAS)	PRÉ-NATAL (SÍFILIS E HIV)	GESTANTES SAÚDE BUCAL	COBERTURA CITOPATOLÓGICO	HIPERTENSÃO (PA AFERIDA)	DIABETES (HEMOGLOBINA GLICADA)
USF BAIXA DE LAMA	42%	8%	25%	14%	0%	12%
USF VILA FERREIRA	86%	21%	79%	11%	0%	1%
USF MANDACARU	75%	88%	21%	15%	0%	6%
USF SANTA RITA	64%	45%	36%	15%	0%	9%

Fonte: SISAB/MS / 2021

Quadro 13 – Relatório de resultado dos indicadores no 3º quadrimestre de 2018

NOME UBS	PRÉ-NATAL (6 CONSULTAS)	PRÉ-NATAL (SÍFILIS E HIV)	GESTANTES SAÚDE BUCAL	COBERTURA CITOPATOLÓGICO	HIPERTENSÃO (PA AFERIDA)	DIABETES (HEMOGLOBINA GLICADA)
USF BAIXA DE LAMA	27%	9%	27%	21%	0%	14%
USF VILA FERREIRA	45%	55%	55%	12%	0%	1%
USF MANDACARU	67%	90%	52%	16%	0%	5%
USF SANTA RITA	73%	73%	55%	17%	0%	10%

Fonte: SISAB/MS / 2021

Quadro 14 – Relatório de resultado dos indicadores no 1º quadrimestre de 2019

NOME UBS	PRÉ-NATAL (6 CONSULTAS)	PRÉ-NATAL (SÍFILIS E HIV)	GESTANTES SAÚDE BUCAL	COBERTURA CITOPATOLÓGICO	HIPERTENSÃO (PA AFERIDA)	DIABETES (HEMOGLOBINA GLICADA)
USF BAIXA DE LAMA	60%	47%	73%	23%	0%	15%
USF MANDACARU	65%	82%	65%	18%	0%	6%
USF VILA FERREIRA	83%	100%	83%	13%	0%	2%
USF SANTA RITA	20%	30%	10%	22%	0%	10%

Fonte: SISAB/MS / 2021

Quadro 15 – Relatório de resultado dos indicadores no 2º quadrimestre de 2019

NOME UBS	PRÉ-NATAL (6 CONSULTAS)	PRÉ-NATAL (SÍFILIS E HIV)	GESTANTES SAÚDE BUCAL	COBERTURA CITOPATOLÓGICO	HIPERTENSÃO (PA AFERIDA)	DIABETES (HEMOGLOBINA GLICADA)
USF BAIXA DE LAMA	75	75	75	26	0	9
USF MANDACARU	77	96	50	20	8	7
USF VILA FERREIRA	20	70	40	15	6	0
USF SANTA RITA	55	64	55	26	1	6

Fonte: SISAB/MS / 2021



Quadro 16 – Relatório de resultado dos indicadores no 3º quadrimestre de 2019

NOME UBS	PRÉ-NATAL (6 CONSULTAS)	PRÉ-NATAL (SÍFILIS E HIV)	GESTANTES SAÚDE BUCAL	COBERTURA CITOPATOLÓGICO	HIPERTENSÃO (PA AFERIDA)	DIABETES (HEMOGLOBINA GLICADA)
USF BAIXA DE LAMA	50%	20%	40%	29%	1%	10%
USF MANDACARU	71%	90%	43%	23%	40%	6%
USF VILA FERREIRA	70%	80%	50%	16%	13%	4%
USF SANTA RITA	60%	80%	33%	29%	8%	2%

Fonte: SISAB/MS / 2021

Quadro 17 – Relatório de resultado dos indicadores no 1º quadrimestre de 2020

NOME UBS	PRÉ-NATAL (6 CONSULTAS)	PRÉ-NATAL (SÍFILIS E HIV)	GESTANTES SAÚDE BUCAL	COBERTURA CITOPATOLÓGICO	HIPERTENSÃO (PA AFERIDA)	DIABETES (HEMOGLOBINA GLICADA)
USF BAIXA DE LAMA	100%	40%	70%	31%	5%	9%
USF MANDACARU	80%	100%	73%	25%	46%	7%
USF VILA FERREIRA	40%	40%	40%	15%	14%	6%
USF SANTA RITA	50%	90%	20%	29%	13%	0%

Fonte: SISAB/MS / 2021

Quadro 18 – Relatório de resultado dos indicadores no 2º quadrimestre de 2020

NOME UBS	PRÉ-NATAL (6 CONSULTAS)	PRÉ-NATAL (SÍFILIS E HIV)	GESTANTES SAÚDE BUCAL	COBERTURA CITOPATOLÓGICO	HIPERTENSÃO (PA AFERIDA)	DIABETES (HEMOGLOBINA GLICADA)
USF BAIXA DE LAMA	92%	67%	42%	29%	11%	9%
USF MANDACARU	86%	93%	79%	24%	31%	4%
USF VILA FERREIRA	75%	83%	75%	13%	9%	6%
USF SANTA RITA	80%	90%	20%	27%	12%	0%

Fonte: SISAB/MS / 2021

Quadro 19 – Relatório de resultado dos indicadores no 3º quadrimestre de 2020

NOME UBS	PRÉ-NATAL (6 CONSULTAS)	PRÉ-NATAL (SÍFILIS E HIV)	GESTANTES SAÚDE BUCAL	COBERTURA CITOPATOLÓGICO	HIPERTENSÃO (PA AFERIDA)	DIABETES (HEMOGLOBINA GLICADA)
USF BAIXA DE LAMA	70%	80%	60%	27%	21%	58%
USF VILA FERREIRA	50%	60%	40%	12%	12%	35%
USF MANDACARU	60%	60%	60%	22%	46%	88%
USF SANTA RITA	86%	93%	50%	28%	12%	51%

Fonte: Plataforma e-SUS AB/MS / 2021

2. DIRETRIZES, OBJETIVOS E METAS

A seguir, apresentamos as Diretrizes, Objetivos e Metas que nortearão as políticas de saúde municipais no município de Brejão/PE, para os próximos quatro anos, com seus respectivos indicadores. O Plano Municipal de Saúde 2022-2025 foi organizado em quatro eixos estruturantes em torno dos quais, as diretrizes e objetivos foram agrupados. As metas, por sua vez, foram agrupadas em torno desses objetivos.

A evolução das metas durante o período de vigência do Plano poderá ser monitorada e avaliada por meio de indicadores definidos para cada uma delas. As unidades de medida do indicador estão padronizadas, sendo sempre um número, um percentual, uma taxa, uma razão ou uma proporção.



EIXO DE PROGRAMAÇÃO



GESTÃO E GOVERNANÇA



PORTAL DA TRANSPARENCIA MUNICIPAL
<https://cloud.it-solucoes.inf.br/transparenciaMunicipal/download/21-20220216160413.pdf>
assinado por: idUser 163

LINHA DE AÇÃO 1.1: FORTALECIMENTO DA GESTÃO MUNICIPAL DE SAÚDE

DIRETRIZ 1: FORTALECIMENTO DA GESTÃO DO SISTEMA MUNICIPAL DE SAÚDE DE BREJÃO EM SUA FUNÇÃO DE CONDUTOR DAS AÇÕES E SERVIÇOS DE SAÚDE

OBJETIVO 1: APRIMORAR A GESTÃO DO SISTEMA MUNICIPAL DE SAÚDE

META 1	RESULTADO ESPERADO		DESPESA PREVISTA - PPA	
ALCANÇAR 100% DAS MANIFESTAÇÕES RESPONDIDAS EM TEMPO HÁBIL E OPORTUNO, ATÉ 2025, À RAZÃO DE 5% AO ANO.	2022	85%	R\$ 92.878,79	2090
	2023	90%	R\$ 100.570,31	
	2024	95%	R\$ 122.375,00	
	2025	100%	R\$ 110.878,75	
RESPONSÁVEIS		INDICADOR DE MONITORAMENTO		
SECRETÁRIA DE SAÚDE; COORDENAÇÕES TÉCNICAS		PERCENTUAL DA GESTÃO DO SISTEMA DE SAÚDE MUNICIPAL APRIMORADO		
AÇÕES ESTRATÉGICAS				
1 - REVISAR O DESENHO E REGIMENTO DA ESTRUTURA ORGANIZACIONAL DA SECRETARIA MUNICIPAL DE SAÚDE; 2 - IMPLEMENTAR A GESTÃO POR COMPETÊNCIAS E MODERNIZAÇÃO ADMINISTRATIVA; 3 - GERENCIAR OS RECURSOS FINANCEIROS E ORÇAMENTÁRIOS; 4 - GERENCIAR OS RECURSOS FÍSICOS, MATERIAIS E INSUMOS PARA A MANUTENÇÃO DA REDE PRÓPRIA; 5 - ARTICULAR A INTERSETORIALIDADE PARA ASSEGURAR PRESTAÇÃO DE SERVIÇOS DE VIGILÂNCIA NAS UNIDADES DE SAÚDE; 6 - IMPLANTAR A OUVIDORIA EM SAÚDE				

OBJETIVO 2: GERENCIAR A POLÍTICA ADMINISTRATIVO-FINANCEIRA VISANDO O DESENVOLVIMENTO DE SERVIÇOS GERAIS E LOGÍSTICA DA GESTÃO DE SAÚDE MUNICIPAL

META 1	RESULTADO ESPERADO		DESPESA PREVISTA - PPA	
AMPLIAR E QUALIFICAR 100% DO SISTEMA DE GESTÃO ADMINISTRATIVO FINANCEIRO, ATÉ 2025, À RAZÃO DE 2,5% A CADA ANO.	2022	92,5%	R\$ 92.878,79	2090
	2023	95%	R\$ 100.570,31	
	2024	97,5%	R\$ 122.375,00	
	2025	100%	R\$ 110.878,75	
RESPONSÁVEIS		INDICADOR DE MONITORAMENTO		
SECRETÁRIA DE SAÚDE; COORDENAÇÕES TÉCNICAS; SECRETÁRIO DE FINANÇAS		PERCENTUAL DO SISTEMA DE GESTÃO ADMINISTRATIVO-FINANCEIRO AMPLIADO E QUALIFICADO		
AÇÕES ESTRATÉGICAS				
1 - MANTER E AVALIAR EQUIPAMENTOS, PRODUÇÃO DE TÉCNICAS E METODOLOGIAS DE AÇÃO; 2 - ACOMPANHAR AÇÕES ESPECÍFICAS DE LOGÍSTICA DE MATERIAL, TRANSPORTE E SERVIÇOS DAS UNIDADES ADMINISTRATIVAS; 3 - GERENCIAR OS RECURSOS FINANCEIRO E MATERIAIS; 4 - PROMOVER AUTONOMIA E CAPACIDADE DO FUNDO MUNICIPAL DE SAÚDE PARA GERIR OS RECURSOS GOVERNAMENTAIS; 5 - DISPONIBILIZAR RELATÓRIO FINANCEIRO DA EXECUÇÃO DE PROJETOS ESTRATÉGICOS PROVENIENTES DE RECURSOS (FEDERAL E ESTADUAL); 6 - FORTALECER A ARTICULAÇÃO DAS ÁREAS TÉCNICAS COM OS SETORES ADMINISTRATIVOS E FINANCEIRO VISANDO OPERACIONALIZAÇÃO DE RECURSOS FINANCEIROS; 7 - IMPLEMENTAR E EXECUTAR A PROGRAMAÇÃO DE COMPRAS E SISTEMA DE CUSTOS; 8 - REALIZAR AUDITORIA TÉCNICA, ADMINISTRATIVA E DA REGULARIDADE DOS PROCESSOS CONTÁBEIS				

OBJETIVO 3: MONITORAR OS INSTRUMENTOS DE PLANEJAMENTO E GESTÃO DO SISTEMA DE SAÚDE MUNICIPAL

META 1	RESULTADO ESPERADO		DESPESA PREVISTA - PPA	
REALIZAR O MONITORAMENTO DOS INSTRUMENTOS DE PLANEJAMENTO E GESTÃO	2022	100%	R\$ 92.878,79	2090
	2023	100%	R\$ 100.570,31	
	2024	100%	R\$ 122.375,00	
	2025	100%	R\$ 110.878,75	
RESPONSÁVEIS		INDICADOR DE MONITORAMENTO		
COORDENAÇÕES TÉCNICAS; CONSELHO MUNICIPAL DE SAÚDE		PERCENTUAL DE INSTRUMENTOS DE GESTÃO MONITORADOS		
AÇÕES ESTRATÉGICAS				
1 - MONITORAR O PLANO MUNICIPAL DE SAÚDE E A PROGRAMAÇÃO ANUAL DE SAÚDE; 2 - ELABORAR RELATÓRIOS TÉCNICOS DE PRESTAÇÃO DE CONTAS QUADRIMESTRAL (RDQA) E ANUAL DE GESTÃO (RAG); 3 - APRESENTAR OS RELATÓRIOS DE MONITORAMENTO AO CONSELHO MUNICIPAL DE SAÚDE; 4 - REALIZAR AUDIÊNCIA PÚBLICA QUADRIMESTRAL NA CÂMARA DE VEREADORES PARA PRESTAÇÃO DE CONTAS.				



OBJETIVO 4: IMPLEMENTAR O CUSTEIO DA REDE DE SAÚDE MUNICIPAL

META 1	RESULTADO ESPERADO		DESPESA PREVISTA - PPA	
GARANTIR A MANUTENÇÃO DO CUSTEIO DA REDE DE SAÚDE MUNICIPAL	2022	100%	R\$ 92.878,79	2090
	2023	100%	R\$ 100.570,31	
	2024	100%	R\$ 122.375,00	
	2025	100%	R\$ 110.878,75	
RESPONSÁVEIS		INDICADOR DE MONITORAMENTO		
SECRETÁRIA DE SAÚDE; SECRETÁRIO DE FINANÇAS		PERCENTUAL DA REDE DE SAÚDE MUNICIPAL COM CUSTEIO REALIZADO		
AÇÕES ESTRATÉGICAS				
1 - PROVER RECURSOS FINANCEIROS PARA A MANUTENÇÃO DO CUSTEIO DA REDE DE ATENÇÃO PRIMÁRIA, REDE DE URGÊNCIA E EMERGÊNCIA, REDE DE ATENÇÃO ESPECIALIZADA, REDE DE VIGILÂNCIA EM SAÚDE E UNIDADE ADMINISTRATIVA-FINANCEIRA DA SECRETARIA MUNICIPAL DE SAÚDE				

OBJETIVO 5: FORTALECER A GESTÃO DO TRABALHO E DA EDUCAÇÃO EM SAÚDE

META 1	RESULTADO ESPERADO		DESPESA PREVISTA - PPA	
ELABORAR/ACOMPANHAR A POLÍTICA MUNICIPAL DE GESTÃO DO TRABALHO E EDUCAÇÃO EM SAÚDE	2022	6	R\$ 92.878,79	2090
	2023	6	R\$ 100.570,31	
	2024	6	R\$ 122.375,00	
	2025	6	R\$ 110.878,75	
RESPONSÁVEIS		INDICADOR DE MONITORAMENTO		
SECRETÁRIA DE SAÚDE; COORDENAÇÕES TÉCNICAS		NÚMERO DE OFICINAS DE ELABORAÇÃO/ACOMPANHAMENTO REALIZADAS		
AÇÕES ESTRATÉGICAS				
1 - REALIZAR OFICINA PARA ELABORAÇÃO/ACOMPANHAMENTO DA POLÍTICA MUNICIPAL DE GESTÃO DO TRABALHO E EDUCAÇÃO EM SAÚDE				

OBJETIVO 6: MODERNIZAR E AMPLIAR A TECNOLOGIA DA INFORMAÇÃO E COMUNICAÇÃO EM SAÚDE

META 1	RESULTADO ESPERADO		DESPESA PREVISTA - PPA	
IMPLEMENTAR A INFORMATIZAÇÃO DO HISTÓRICO DE SAÚDE DO USUÁRIO DO SISTEMA DE SAÚDE MUNICIPAL EM 100% DOS ESTABELECIMENTOS DE SAÚDE	2022	100%	R\$ 92.878,79	2090
	2023	100%	R\$ 100.570,31	
	2024	100%	R\$ 122.375,00	
	2025	100%	R\$ 110.878,75	
RESPONSÁVEIS		INDICADOR DE MONITORAMENTO		
SECRETÁRIA DE SAÚDE; COORDENAÇÕES TÉCNICAS		PERCENTUAL DE ESTABELECIMENTOS DE SAÚDE COM INFORMATIZAÇÃO DO HISTÓRICO DE SAÚDE IMPLEMENTADO		
AÇÕES ESTRATÉGICAS				
1 - IMPLEMENTAR A INFORMATIZAÇÃO NA SEDE DA SECRETARIA MUNICIPAL DE SAÚDE E NAS UNIDADES DE SAÚDE; 2 - IMPLEMENTAR A INFORMATIZAÇÃO NAS COORDENAÇÕES DE ATENÇÃO BÁSICA, VIGILÂNCIA EM SAÚDE, CENTRAL DE REGULAÇÃO 3 - REALIZAR MANUTENÇÃO PREVENTIVA PERIÓDICA DE TODOS OS EQUIPAMENTOS DE INFORMÁTICA; 4 - AUTOMATIZAR OS PROCESSOS ADMINISTRATIVOS E ASSISTENCIAIS DA SAÚDE				

DIRETRIZ 2: IMPLANTAÇÃO DO COMPONENTE MUNICIPAL DE AUDITORIA DO SISTEMA DE SAÚDE MUNICIPAL**OBJETIVO 1: CONTRIBUIR PARA O APRIMORAMENTO DO CONTROLE INTERNO DA SECRETARIA MUNICIPAL DE SAÚDE**

META 1	RESULTADO ESPERADO		DESPESA PREVISTA - PPA	
IMPLANTAR 100% DAS ATIVIDADES DO SISTEMA DE AUDITORIA DE SAÚDE MUNICIPAL, À RAZÃO DE 25% AO ANO, ATÉ 2025	2022	25%	R\$ 92.878,79	2090
	2023	50%	R\$ 100.570,31	
	2024	75%	R\$ 122.375,00	
	2025	100%	R\$ 110.878,75	
RESPONSÁVEIS		INDICADOR DE MONITORAMENTO		
PREFEITA MUNICIPAL; SECRETÁRIA DE SAÚDE; COORDENAÇÕES TÉCNICAS		PERCENTUAL DAS ATIVIDADES DE AUDITORIA IMPLANTADAS		
AÇÕES ESTRATÉGICAS				
1 - ADEQUAR A ESTRUTURA FÍSICA PARA O DESENVOLVIMENTO ADEQUADO DAS ATIVIDADES DE AUDITORIA; 2 - QUALIFICAR A AÇÃO DA AUDITORIA ATRAVÉS DA EDUCAÇÃO PERMANENTE; 3 - FORTALECER A ARTICULAÇÃO COM O CONSELHO MUNICIPAL DE SAÚDE E COM OS DIVERSOS SETORES DA SECRETARIA MUN. DE SAÚDE; 4 - REALIZAR AUDITORIA PARA APURAÇÃO DE DENÚNCIAS;				



- 6 - AUDITAR OS CONTRATOS E CONVÊNIOS FIRMADOS, PARA VERIFICAR A FIEL EXECUÇÃO E A CERTIFICAÇÃO DO CUMPRIMENTO DAS NORMAS DA ADMINISTRAÇÃO PÚBLICA;
- 7 - AUDITAR AS UNIDADES ADMINISTRATIVAS DA SECRETARIA MUNICIPAL DE SAÚDE PARA VERIFICAR A ESTRUTURA, OS PROCESSOS E RESULTADOS DAS AÇÕES E SERVIÇOS DE SAÚDE QUE IMPACTARÃO NO PLANEJAMENTO ESTRATÉGICO DE GESTÃO 2022-2025

DIRETRIZ 3: DISSEMINAÇÃO E QUALIFICAÇÃO DA POLÍTICA MUNICIPAL DE HUMANIZAÇÃO

OBJETIVO 1: PROMOVER PROCESSOS EDUCATIVOS E DE APOIO EM HUMANIZAÇÃO POR MEIO DE ENCONTROS PERIÓDICOS COM GESTORES E TRABALHADORES, A PARTIR DAS DIRETRIZES E DISPOSITIVOS DA POLÍTICA NACIONAL E ESTADUAL DE HUMANIZAÇÃO

META 1	RESULTADO ESPERADO		DESPESA PREVISTA - PPA	
REALIZAR ENCONTROS E OFICINAS PERIÓDICAS PARA PROMOÇÃO DE PROCESSOS EDUCATIVOS E DE APOIO EM HUMANIZAÇÃO, À RAZÃO DE 2 OFICINA POR QUADRIMESTRE, ATÉ 2025.	2022	6	R\$ 92.878,79	2090
	2023	6	R\$ 100.570,31	
	2024	6	R\$ 122.375,00	
	2025	6	R\$ 110.878,75	
RESPONSÁVEIS		INDICADOR DE MONITORAMENTO		
SECRETÁRIA DE SAÚDE; COORDENAÇÕES TÉCNICAS		NÚMERO DE ENCONTROS/OFFICINAS DE APOIO EM HUMANIZAÇÃO REALIZADAS		
AÇÕES ESTRATÉGICAS				
1 - ANALISAR A CONFIGURAÇÃO ORGANIZACIONAL; 2 - LEVANTAR AS INICIATIVAS DE CUNHO HUMANIZADOR DESENVOLVIDAS; 3 - UTILIZAR OS PARÂMETROS DE HUMANIZAÇÃO PAR AVALIAR AS RELAÇÕES INTERPESSOAIS PROFISSIONAL-USUÁRIO E AS AÇÕES DE HUMANIZAÇÃO; 4 - DELINEAR UM DIAGNÓSTICO PRELIMINAR DA HUMANIZAÇÃO, ATRAVÉS DO LEVANTAMENTO DAS PONTENCIALIDADES E DEFICIÊNCIAS RELATIVAS À HUMANIZAÇÃO DO ATENDIMENTO E DAS RELAÇÕES DE TRABALHO				

OBJETIVO 2: FORTALECER E INTEGRAR MECANISMOS DE UTILIZAÇÃO DA VOZ DO USUÁRIO COMO FERRAMENTA DE GESTÃO E FORMA DE PARTICIPAÇÃO E CONTROLE SOCIAL

META 1	RESULTADO ESPERADO		DESPESA PREVISTA - PPA	
IMPLANTAR SISTEMA DE PESQUISA DE SATISFAÇÃO DOS USUÁRIOS EM 100% DAS UNIDADES DE SAÚDE, ATÉ 2025, À RAZÃO DE 25% AO ANO	2022	25%	R\$ 92.878,79	2090
	2023	50%	R\$ 100.570,31	
	2024	75%	R\$ 122.375,00	
	2025	100%	R\$ 110.878,75	
RESPONSÁVEIS		INDICADOR DE MONITORAMENTO		
PREFEITURA MUNICIPAL; SECRETÁRIA DE SAÚDE; COORDENAÇÕES TÉCNICAS		PERCENTUAL DE UNIDADES DE SAÚDE COM SISTEMA DE PESQUISA DE SATISFAÇÃO IMPLANTADOS		
AÇÕES ESTRATÉGICAS				
1 - CONSOLIDAR O PROCESSO DE AVALIAÇÕES SISTEMÁTICAS DOS ESTABELECIMENTOS DE SAÚDE; 2 - CONHECER O PERFIL DA GESTÃO DOS ESTABELECIMENTOS DE SAÚDE; 3 - AFERIR A SATISFAÇÃO DOS USUÁRIOS DO SISTEMA DE SAÚDE MUNICIPAL NOS ESTABELECIMENTOS AVALIADOS; 4 - INCORPORAR INDICADORES QUE MEÇAM O RESULTADO DA ATENÇÃO/ASSISTÊNCIA PRESTADA PELOS ESTABELECIMENTOS AVALIADOS; 5 - CONHECER A INSERÇÃO DOS ESTABELECIMENTOS COMO PONTO DE ATENÇÃO DA REDE DE ATENÇÃO À SAÚDE; 6 - INCENTIVAR, PEDAGOGICAMENTE, A CULTURA AVALIATIVA NO PROCESSO DE TRABALHO DOS GESTORES DE SAÚDE; 7 - INCENTIVAR A CULTURA AVALIATIVA EM ESTABELECIMENTOS DE SAÚDE				

DIRETRIZ 4: ACESSO DA POPULAÇÃO ÀS AÇÕES E SERVIÇOS DE SAÚDE COM QUALIDADE

OBJETIVO 1: FORTALECER MECANISMOS DE PROGRAMAÇÃO E REGULAÇÃO NAS REDES DE ATENÇÃO À SAÚDE

META 1	RESULTADO ESPERADO		DESPESA PREVISTA - PPA	
REORGANIZAR A REGULAÇÃO DENTRO DA LÓGICA DO PLANO DE CUIDADOS, À RAZÃO DE 25% AO ANO ATÉ 2025	2022	50%	R\$ 92.878,79	2090
	2023	75%	R\$ 100.570,31	
	2024	100%	R\$ 122.375,00	
	2025	100%	R\$ 110.878,75	
RESPONSÁVEIS		INDICADOR DE MONITORAMENTO		
SECRETÁRIA DE SAÚDE; COORDENAÇÕES TÉCNICAS		PERCENTUAL DE SERVIÇOS ORGANIZADOS		
AÇÕES ESTRATÉGICAS				
1 - ESTABELECER FLUXOS DE ENCAMINHAMENTOS PARA REDE DE ATENÇÃO ESPECIALIZADA AMBULATORIAL E HOSPITALAR; 2 - IMPLEMENTAR FERRAMENTAS DE MONITORAMENTO E AVALIAÇÃO DA PROGRAMAÇÃO PACTUADA INTEGRADA – PPI; 3 - APERFEIÇOAR MECANISMOS DE ARTICULAÇÃO ENTRE REDES DE SERVIÇOS;				



PORTAL DA TRANSPARENCIA MUNICIPAL
<https://cloud.it-solucoes.inf.br/transparenciaMunicipal/download/21-20220216160413.pdf>
 assinado por: idUser-163

- 4 - AMPLIAR A ÁREA DE ABRANGÊNCIA DA REGULAÇÃO;
- 5 - AMPLIAR MECANISMOS DE DISCUSSÃO SOBRE REGULAÇÃO COM OS SERVIÇOS IMPLANTADOS NA REDE DE ASSISTÊNCIA, VISANDO MELHOR APROPRIAÇÃO DOS PROFISSIONAIS E DO SEU PAPEL NO PROCESSO REGULATÓRIO;
- 6 - COMPATIBILIZAR O SISTEMA DE REGULAÇÃO COM OS PROTOCOLOS EXISTENTES;
- 7 - ATUALIZAR O SISTEMA DE INFORMAÇÃO DO CARTÃO SUS;
- 8 - FORTALECER E LEGITIMAR A PRÁTICA DO CONTROLE E AVALIAÇÃO NA PRESTAÇÃO DOS SERVIÇOS ASSISTENCIAIS;
- 9 - IMPLEMENTAR O SISTEMA DE REGULAÇÃO DO ACESSO DA POPULAÇÃO ÀS CONSULTAS ESPECIALIZADAS, EXAMES DE APOIO DIAGNÓSTICO E PROCEDIMENTOS DIVERSOS;
- 10 - VIABILIZAR A REVISÃO/ENCONTRO DE CONTAS DOS SERVIÇOS CONTRATADOS E REALIZADOS

DIRETRIZ 5: GERENCIAMENTO DAS AÇÕES DE ENFRENTAMENTO AO NOVO CORONAVÍRUS (COVID-19)

OBJETIVO 1: QUALIFICAR A REDE DE SAÚDE NAS AÇÕES DE ENFRENTAMENTO AO NOVO CORONAVÍRUS (COVID-19)

META 1	RESULTADO ESPERADO		DESPESA PREVISTA - PPA	
ASSEGURAR A EFETIVAÇÃO DAS AÇÕES DE SAÚDE NO ENFRENTAMENTO AO NOVO CORONAVÍRUS (COVID-19) ATÉ 2025.	2022	100%	R\$ 20.075,00	2260
	2023	-	-	
	2024	-	-	
	2025	-	-	
RESPONSÁVEIS		INDICADOR DE MONITORAMENTO		
SECRETÁRIA DE SAÚDE; COORDENAÇÕES TÉCNICAS		PROPORÇÃO DE AÇÕES EFETIVADAS		
AÇÕES ESTRATÉGICAS				
1 - ATUALIZAR O PLANO DE CONTINGÊNCIA DE ENFRENTAMENTO AO NOVO CORONAVÍRUS (COVID-19); 2 - ATUALIZAR OS PROTOCOLOS ASSISTENCIAIS (GESTANTE E PUÉRPERA, IDOSOS, ETC.); 3 - GARANTIR PARCERIAS INSTITUCIONAIS; 4 - ARTICULAR COM A V GERES (SES-PE) O CUMPRIMENTO DO PLANO ESTADUAL/NACIONAL DE VACINAÇÃO COVID-19; 5 - GARANTIR A REALIZAÇÃO DE TESTAGEM RÁPIDA DE ANTÍGENO (SWAB)				

DIRETRIZ 6: EXECUÇÃO DOS RECURSOS FINANCEIROS REMANESCENTES DE EXERCÍCIOS ANTERIORES, CONSTANTES NO FUNDO MUNICIPAL DE SAÚDE, PROVENIENTES DE REPASSES DO MINISTÉRIO DA SAÚDE

OBJETIVO 1: VIABILIZAR MEIOS LEGAIS QUE POSSIBILITEM AO MUNICÍPIO DE BREJÃO, A EXECUÇÃO DOS RECURSOS FINANCEIROS REMANESCENTES DE EXERCÍCIOS ANTERIORES

META 1	RESULTADO ESPERADO		DESPESA PREVISTA - PPA	
REALIZAR A TRANSPOSIÇÃO E A TRANSFERÊNCIA DOS SALDOS FINANCEIROS, VISANDO A UTILIZAÇÃO DESTES VALORES EM OUTRAS AÇÕES DE SAÚDE NO MUNICÍPIO.	2022	100%	R\$ 92.878,79	2090
	2023	-	-	
	2024	-	-	
	2025	-	-	
RESPONSÁVEIS		INDICADOR DE MONITORAMENTO		
SECRETÁRIA DE SAÚDE		PERCENTUAL DE SALDOS REMANESCENTES UTILIZADOS APÓS TRANSPOSIÇÃO E TRANSFERÊNCIA		
AÇÕES ESTRATÉGICAS				
1 – IDENTIFICAR AS CONTAS BANCÁRIAS COM SALDOS REMANESCENTES NÃO UTILIZADOS; 2 – ELABORAR PLANO DE TRABALHO DE UTILIZAÇÃO DOS RECURSOS FINANCEIROS; 3 – FAZER COMUNICAÇÃO AO CONSELHO MUNICIPAL DE SAÚDE				

DIRETRIZ 7: APLICABILIDADE DA AUTORIZAÇÃO LEGISLATIVA QUE PERMITE AOS ESTADOS, AO DISTRITO FEDERAL E AOS MUNICÍPIOS REALIZAREM A TRANSPOSIÇÃO E A TRANSFERÊNCIA DOS SANTOS FINANCEIROS REMANESCENTES, VISANDO A UTILIZAÇÃO DESTES VALORES EM OUTRAS AÇÕES E SERVIÇOS DA SAÚDE MUNICIPAL

OBJETIVO 1 – VIABILIZAR O USO DOS SALDOS FINANCEIROS REMANESCENTES, UTILIZANDO-OS EM OUTRAS AÇÕES E SERVIÇOS DA SAÚDE MUNICIPAL., MEDIANTE AUTORIZAÇÃO EM NORMATIVA FEDERAL

META 1	RESULTADO ESPERADO		DESPESA PREVISTA - PPA	
VIABILIZAR A REPROGRAMAÇÃO DOS SALDOS REMANESCENTES NÃO UTILIZADOS.	2022	100%	R\$ 1.000,00	2090
	2023	100%	R\$ 1.000,00	
	2024	100%	R\$ 1.000,00	
	2025	100%	R\$ 1.000,00	
RESPONSÁVEIS		INDICADOR DE MONITORAMENTO		



PORTAL DA TRANSPARENCIA MUNICIPAL
<https://cloud.it-solucoes.inf.br/transparenciaMunicipal/download/21-20220216160413.pdf>
 assinado por: idUser 163

<ul style="list-style-type: none"> SECRETÁRIO MUNICIPAL DE SAÚDE FUNDO MUNICIPAL DE SAÚDE 	PERCENTUAL DOS RECURSOS FINANCEIROS TRANSPOSTOS E TRANSFERIDOS NA LEI ORÇAMENTÁRIA ANUAL, COM INDICAÇÃO DA NOVA CATEGORIA ECONÔMICA A SER VINCULADA.
AÇÕES ESTRATÉGICAS	
<ul style="list-style-type: none"> ELABORAR PLANO DE TRABALHO DA REPROGRAMAÇÃO DESTES RECURSOS POR MEIO DA TRANSPOSIÇÃO E TRANSFERÊNCIAS. REALIZAR A INCLUSÃO DOS RECURSOS FINANCEIROS TRANSPOSTOS E TRANSFERIDOS NA PROGRAMAÇÃO ANUAL DE SAÚDE; ENCAMINHAR O PLANO DE TRABALHO AO CONSELHO MUNICIPAL DE SAÚDE. 	

LINHA DE AÇÃO 1.2: GESTÃO ESTRATÉGICA E PARTICIPATIVA

DIRETRIZ 1: FORTALECIMENTO DA PARTICIPAÇÃO DA COMUNIDADE E DO CONTROLE SOCIAL NA GESTÃO DE SAÚDE MUNICIPAL

OBJETIVO 1: GARANTIR AS CONDIÇÕES MATERIAIS, TÉCNICAS, ADMINISTRATIVAS E FINANCEIRAS PARA O FUNCIONAMENTO REGULAR DO CONSELHO MUNICIPAL DE SAÚDE

META 1	RESULTADO ESPERADO		DESPEZA PREVISTA - PPA	
REALIZAR REUNIÕES REGULARES MENSAIS DO CONSELHO MUNICIPAL DE SAÚDE DE BREJÃO	2022	12	R\$ 400,00	2092
	2023	12	R\$ 420,00	
	2024	12	R\$ 441,00	
	2025	12	R\$ 462,00	
RESPONSÁVEIS		INDICADOR DE MONITORAMENTO		
SECRETÁRIA DE SAÚDE; CONSELHO MUNICIPAL DE SAÚDE		NÚMERO DE REUNIÕES DO CONSELHO MUNICIPAL DE SAÚDE REALIZADAS		
AÇÕES ESTRATÉGICAS				
1 - ELABORAR CRONOGRAMA DE REUNIÕES; 2 - DISPONIBILIZAR LOCAL E MATERIAIS DE EXPEDIENTE E TECNOLÓGICOS PARA REALIZAÇÃO DAS REUNIÕES; 3 - IMPLEMENTAR CANAL DE COMUNICAÇÃO ENTRE A PRESIDÊNCIA DO CONSELHO MUNICIPAL DE SAÚDE E OS CONSELHEIROS MUNICIPAIS				
META 2	RESULTADO ESPERADO		DESPEZA PREVISTA - PPA	
REALIZAR ELEIÇÕES PERIÓDICAS PARA COMPOSIÇÃO / RENOVAÇÃO DAS ENTIDADES INSCRITAS NO CONSELHO MUNICIPAL DE SAÚDE	2022	1	R\$ 400,00	2092
	2023	-	-	
	2024	1	R\$ 441,00	
	2025	-	-	
RESPONSÁVEIS		INDICADOR DE MONITORAMENTO		
SECRETÁRIA DE SAÚDE; CONSELHO MUNICIPAL DE SAÚDE		NÚMERO DE ELEIÇÕES REALIZADAS NO PERÍODO		
AÇÕES ESTRATÉGICAS				
1 - ELABORAR / PUBLICAR EDITAL DE ELEIÇÕES				

OBJETIVO 2: ASSEGURAR A REALIZAÇÃO DAS CONFERÊNCIAS MUNICIPAIS DE SAÚDE

META 1	RESULTADO ESPERADO		DESPEZA PREVISTA - PPA	
VIABILIZAR A REALIZAÇÃO DAS CONFERÊNCIAS MUNICIPAIS DE SAÚDE, À RAZÃO DE 1 A CADA BIÊNIO, ATÉ 2025.	2022	-	-	2092
	2023	1	R\$ 840,00	
	2024	-	-	
	2025	1	R\$ 462,00	
RESPONSÁVEIS		INDICADOR DE MONITORAMENTO		
SECRETÁRIA DE SAÚDE; CONSELHO MUNICIPAL DE SAÚDE		NÚMERO DE CONFERÊNCIAS MUNICIPAIS DE SAÚDE REALIZADAS		
AÇÕES ESTRATÉGICAS				
1 - REALIZAR REUNIÃO PARA ORGANIZAÇÃO DAS CONFERÊNCIAS; 2 - GARANTIR MATERIAIS E LOGÍSTICA; 3 - REALIZAR PRÉ-CONFERÊNCIAS NO TERRITÓRIO DAS COMUNIDADES (URBANA E RURAL).				



PORTAL DA TRANSPARENCIA MUNICIPAL
<https://cloud.it-solucoes.inf.br/transparenciaMunicipal/download/21-20220216160413.pdf>
 assinado por: idUser 163

OBJETIVO 3: AVALIAR E MONITORAR OS INSTRUMENTOS DE GESTÃO (PLANO MUNICIPAL DE SAÚDE, PROGRAMAÇÃO ANUAL DE SAÚDE, RELATÓRIOS QUADRIMESTRAL E ANUAL DE GESTÃO)

META 1	RESULTADO ESPERADO		DESPESA PREVISTA - PPA	
ACOMPANHAR 100% DAS EXECUÇÕES DOS INSTRUMENTOS DE GESTÃO	2022	100%	R\$ 400,00	2092
	2023	100%	R\$ 420,00	
	2024	100%	R\$ 441,00	
	2025	100%	R\$ 462,00	
RESPONSÁVEIS		INDICADOR DE MONITORAMENTO		
COORDENAÇÕES TÉCNICAS; CONSELHO MUNICIPAL DE SAÚDE		PERCENTUAL DE INSTRUMENTOS DE GESTÃO AVALIADOS E MONITORADOS		
AÇÕES ESTRATÉGICAS				
1 - INSTITUIR COMISSÕES PARA REALIZAR AVALIAÇÕES E MONITORAMENTOS, COM ELABORAÇÃO DE PARECER				

OBJETIVO 4: IMPLANTAR A POLÍTICA MUNICIPAL DE EDUCAÇÃO PERMANENTE VOLTADA PARA O CONTROLE SOCIAL NA SAÚDE (CONSELHEIROS MUNICIPAIS DE SAÚDE)

META 1	RESULTADO ESPERADO		DESPESA PREVISTA - PPA	
CAPACITAR 100% DOS CONSELHEIROS MUNICIPAIS DE SAÚDE, DE ACORDO COM PLANO MUNICIPAL DE EDUCAÇÃO PERMANENTE, À RAZÃO DE 3 CAPACITAÇÕES AO ANO ATÉ 2025.	2022	3	R\$ 800,00	2092
	2023	3	R\$ 420,00	
	2024	3	R\$ 882,00	
	2025	3	R\$ 924,00	
RESPONSÁVEIS		INDICADOR DE MONITORAMENTO		
SECRETÁRIA DE SAÚDE; COORDENAÇÕES TÉCNICAS; CONSELHO MUN. DE SAÚDE		NÚMERO DE CAPACITAÇÕES REALIZADAS		
AÇÕES ESTRATÉGICAS				
1 - ELABORAR CRONOGRAMA DE CAPACITAÇÕES				

LINHA DE AÇÃO 1.3: GESTÃO DE PESSOAS

DIRETRIZ 1: FORTALECIMENTO DA GESTÃO DE PESSOAS NA SECRETARIA MUNICIPAL DE SAÚDE DE BREJÃO

OBJETIVO 1: PRODUZIR CONHECIMENTO QUE CONTRIBUA PARA A MELHOR GESTÃO DE PESSOAS NO ÂMBITO DA SECRETARIA MUNICIPAL DE SAÚDE DE BREJÃO

META 1	RESULTADO ESPERADO		DESPESA PREVISTA - PPA	
DESENVOLVER AÇÕES QUE VISAM À MODERNIZAÇÃO GERENCIAL E ADMINISTRATIVA DE PESSOAS	2022	100%	R\$ 92.878,79	2090
	2023	100%	R\$ 100.570,31	
	2024	100%	R\$ 122.375,00	
	2025	100%	R\$ 110.878,75	
RESPONSÁVEIS		INDICADOR DE MONITORAMENTO		
SECRETÁRIA DE SAÚDE; COORDENAÇÕES TÉCNICAS		PERCENTUAL DE APERFEIÇOAMENTO DE ESTRATÉGIAS E METODOLOGIAS DE GESTÃO DE DESENVOLVIMENTO DE PESSOAS		
AÇÕES ESTRATÉGICAS				
1 - IMPLANTAR O SISTEMA DE INFORMAÇÕES DE GERENCIAMENTO DE PESSOAS; 2 - ELABORAR E IMPLANTAR PROJETO/FERRAMENTA DE AVALIAÇÃO DE DESEMPENHO; 3 - VIABILIZAR ESTUDOS PARA IMPLANTAÇÃO DE PLANO DE CARREIRA, CARGOS E VENCIMENTOS, COM POLÍTICA DE INCENTIVO POR MERECEMENTO				

META 2	RESULTADO ESPERADO		DESPESA PREVISTA - PPA	
IMPLEMENTAR O GERENCIAMENTO DO SISTEMA DE PONTO ELETRÔNICO DAS UNIDADES DE SAÚDE	2022	100%	R\$ 92.878,79	2090
	2023	100%	R\$ 100.570,31	
	2024	100%	R\$ 122.375,00	
	2025	100%	R\$ 110.878,75	
RESPONSÁVEIS		INDICADOR DE MONITORAMENTO		
SECRETÁRIA DE SAÚDE; COORDENAÇÕES TÉCNICAS		PERCENTUAL DE UNIDADES DE SAÚDE COM SISTEMA DE PONTO ELETRÔNICO GERENCIADO		
AÇÕES ESTRATÉGICAS				



PORTAL DA TRANSPARENCIA MUNICIPAL
<https://cloud.it-solucoes.inf.br/transparenciaMunicipal/download/21-20220216160413.pdf>
 assinado por: idUser 163

1 - CRIAR MECANISMOS DE GERENCIAMENTO				
META 3	RESULTADO ESPERADO		DESPESA PREVISTA - PPA	
GARANTIR O PAGAMENTO DE BENEFÍCIOS PREVISTOS EM LEI OU PORTARIAS À EXEMPLO DO DESEMPENHO PREVINE BRASIL	2022	100%	R\$ 378.250,00	2158
	2023	100%	R\$ 402.400,00	
	2024	100%	R\$ 422.530,00	
	2025	100%	R\$ 443.660,00	
RESPONSÁVEIS		INDICADOR DE MONITORAMENTO		
SECRETÁRIA DE SAÚDE; COORDENAÇÕES TÉCNICAS		PERCENTUAL DE BENEFÍCIOS PAGOS		
AÇÕES ESTRATÉGICAS				
1 - ELABORAR CRONOGRAMA ANUAL DE BENEFÍCIOS PREVISTOS EM LEI A SER PAGOS EM FOLHA DE PAGAMENTO (ADICIONAL DE INSALUBRIDADE E PERICULOSIDADE, HORA EXTRA, ADICIONAL NOTURNO, GRATIFICAÇÃO DE PRODUTIVIDADE, DENTRE OUTROS)				

OBJETIVO 2: APOIAR A POLÍTICA DE EDUCAÇÃO PERMANENTE EM SAÚDE, CONSIDERANDO AS NECESSIDADES LOCAIS

META 1	RESULTADO ESPERADO		DESPESA PREVISTA - PPA	
IMPLEMENTAR O PLANO MUNICIPAL DE EDUCAÇÃO PERMANENTE EM SAÚDE	2022	100%	R\$ 92.878,79	2090
	2023	100%	R\$ 100.570,31	
	2024	100%	R\$ 122.375,00	
	2025	100%	R\$ 110.878,75	
RESPONSÁVEIS		INDICADOR DE MONITORAMENTO		
SECRETÁRIA DE SAÚDE; COORDENAÇÕES TÉCNICAS		PERCENTUAL DO PLANO MUNICIPAL DE EDUCAÇÃO PERMANENTE EM SAÚDE IMPLEMENTADO		
AÇÕES ESTRATÉGICAS				
1 - IMPLEMENTAR OS PROGRAMAS DE CAPACITAÇÃO DE PESSOAL; 2 - IMPLEMENTAR AS AÇÕES DE INTEGRAÇÃO ENSINO E SERVIÇO; 3 - IMPLEMENTAR O PLANO ANUAL DE EDUCAÇÃO PERMANENTE				

LINHA DE AÇÃO 1.4: LOGÍSTICA E INFRAESTRUTURA

DIRETRIZ 1: INFORMATIZAÇÃO DA REDE ASSISTENCIAL, SERVIÇOS DE APOIO À LOGÍSTICA

OBJETIVO 1: IMPLEMENTAR A POLÍTICA MUNICIPAL DE INFORMAÇÃO E INFORMÁTICA EM SAÚDE, EM CONSONÂNCIA COM AS DIRETRIZES DO MINISTÉRIO DA SAÚDE

META 1	RESULTADO ESPERADO		DESPESA PREVISTA - PPA	
IMPLANTAR O SISTEMA DE GERENCIAMENTO DE INFORMAÇÕES EM SAÚDE, DE FORMA INTEGRAL E SEGURA, PERMITINDO UM MELHOR PLANEJAMENTO DAS AÇÕES EM SAÚDE, COM MELHOR DIRECIONAMENTO DOS RECURSOS PÚBLICOS, EVITANDO DESVIOS, PERDAS E FRAUDES	2022	14	R\$ 92.878,79	2090
	2023	14	R\$ 100.570,31	
	2024	14	R\$ 122.375,00	
	2025	14	R\$ 110.878,75	
RESPONSÁVEIS		INDICADOR DE MONITORAMENTO		
SECRETÁRIA DE SAÚDE; COORDENAÇÕES TÉCNICAS		NÚMERO DE UNIDADES DE SAÚDE COM SISTEMA DE GERENCIAMENTO IMPLANTADO		
AÇÕES ESTRATÉGICAS				
1 - AVALIAR DADOS DO SISTEMA EM CONJUNTO COM OS PROFISSIONAIS DA SAÚDE DE FORMA PERIÓDICA; 2 - IMPLANTAR INSTRUMENTOS DE INFORMAÇÃO E COMUNICAÇÃO EM SAÚDE COMO SALA DE SITUAÇÃO E BOLETINS INFORMATIVOS; 3 - CAPACITAR O TÉCNICO DA REDE DE SAÚDE EM FERRAMENTAS DE CAPTAÇÃO, TABULAÇÃO E ANÁLISE DOS DADOS DOS SISTEMAS DE INFORMAÇÃO EM SAÚDE				

DIRETRIZ 2: AMBIENTAÇÃO DAS UNIDADES DE SAÚDE

OBJETIVO 1: ESTABELECEER UM PADRÃO DE ESTRUTURA FÍSICA PARA OS ESTABELECIMENTOS DE SAÚDE

META 1	RESULTADO ESPERADO		DESPESA PREVISTA - PPA	
REALIZAR OBRAS DE REFORMA, AMPLIAÇÃO E ADEQUAÇÃO DAS INSTALAÇÕES DAS UNIDADES DE SAÚDE	2022	14	R\$ 256.125,00	1065 / 1071 / 1098 / 1062
	2023	14	R\$ 211.175,00	
	2024	14	R\$ 221.750,00	
	2025	14	R\$ 232.850,00	



RESPONSÁVEIS		INDICADOR DE MONITORAMENTO			
PREFEITA MUNICIPAL; SECRETÁRIA DE SAÚDE; COORDENAÇÕES TÉCNICAS		NÚMERO DE UNIDADES DE SAÚDE COM REFORMA, AMPLIAÇÃO E ADEQUAÇÃO REALIZADAS			
AÇÕES ESTRATÉGICAS					
1 - REALIZAR LEVANTAMENTO DE NECESSIDADES; 2 - DEFLAGRAR PROCESSOS LICITATÓRIOS					
META 2		RESULTADO ESPERADO		DESPESA PREVISTA - PPA	
REALIZAR AÇÕES DE MANUTENÇÃO PERIÓDICA DAS INSTALAÇÕES FÍSICAS, ELÉTRICAS E HIDROSSANITÁRIAS DAS UNIDADES DE SAÚDE		2022	14	R\$ 226.875,00	1065 / 1071 / 1098
		2023	14	R\$ 180.465,00	
		2024	14	R\$ 189.510,00	
		2025	14	R\$ 198.980,00	
RESPONSÁVEIS		INDICADOR DE MONITORAMENTO			
PREFEITA MUNICIPAL; SECRETÁRIA DE SAÚDE; COORDENAÇÕES TÉCNICAS		NÚMERO DE UNIDADES DE SAÚDE COM MANUTENÇÃO DE INSTALAÇÕES REALIZADAS			
AÇÕES ESTRATÉGICAS					
1 - ELABORAR CRONOGRAMA E PLANO DE TRABALHO DE MANUTENÇÃO					

OBJETIVO 2: ESTABELECEER UM PADRÃO DE EQUIPAMENTOS E MATERIAL PERMANENTE

META 1		RESULTADO ESPERADO		DESPESA PREVISTA - PPA	
GARANTIR O FORNECIMENTO E MANUTENÇÃO DE EQUIPAMENTOS E MATERIAL PERMANENTE		2022	100%	R\$ 453.350,00	1064 / 1070 / 1073 1074 / 1097
		2023	100%	R\$ 213.515,00	
		2024	100%	R\$ 224.150,00	
		2025	100%	R\$ 235.350,00	
RESPONSÁVEIS		INDICADOR DE MONITORAMENTO			
SECRETÁRIA DE SAÚDE; COORDENAÇÕES TÉCNICAS		PERCENTUAL DE UNIDADES DE SAÚDE COM AQUISIÇÃO/MANUTENÇÃO DE EQUIPAMENTOS E MATERIAL PERMANENTE DE FORMA ININTERRUPTA			
AÇÕES ESTRATÉGICAS					
1 - REALIZAR LEVANTAMENTO DE NECESSIDADES; 2 - PROVIDENCIAR A AQUISIÇÃO/MANUTENÇÃO DE EQUIPAMENTOS E MATERIAL PERMANENTE 3 - CONTRATAR EMPRESA/EQUIPE DE MANUTENÇÃO PREVENTIVA E CORRETIVA					

OBJETIVO 3: ESTABELECEER MANUTENÇÃO DO FORNECIMENTO DOS SERVIÇOS DE ÁGUA/ESGOTO, ENERGIA ELÉTRICA E TELECOMUNICAÇÕES PARA OS ESTABELECIMENTOS DE SAÚDE

META 1		RESULTADO ESPERADO		DESPESA PREVISTA - PPA	
GARANTIR A MANUTENÇÃO DO FORNECIMENTO DOS SERVIÇOS DE ÁGUA/ESGOTO, ENERGIA ELÉTRICA, TELECOMUNICAÇÕES		2022	100%	R\$ 92.878,79	2090
		2023	100%	R\$ 100.570,31	
		2024	100%	R\$ 122.375,00	
		2025	100%	R\$ 110.878,75	
RESPONSÁVEIS		INDICADOR DE MONITORAMENTO			
SECRETÁRIA DE SAÚDE; COORDENAÇÕES TÉCNICAS		PERCENTUAL DE UNIDADES DE SAÚDE COM FORNECIMENTO REGULAR DE ÁGUA/ESGOTO, ENERGIA ELÉTRICA, TELECOMUNICAÇÕES			
AÇÕES ESTRATÉGICAS					
1 - ELABORAR CRONOGRAMA PARA FORNECIMENTO DE ÁGUA/ESGOTO, ENERGIA ELÉTRICA, TELECOMUNICAÇÕES DE FORMA ININTERRUPTA					



EIXO DE PROGRAMAÇÃO



ATENÇÃO PRIMÁRIA À SAÚDE



PORTAL DA TRANSPARENCIA MUNICIPAL
<https://cloud.it-solucoes.inf.br/transparenciaMunicipal/download/21-20220216160413.pdf>
assinado por: idUser 163

**LINHA DE AÇÃO 2.1:
SAÚDE DA FAMÍLIA**

DIRETRIZ 1: APERFEIÇOAR O ACESSO E A QUALIDADE DA ATENÇÃO BÁSICA, VISANDO O FORTALECIMENTO, QUALIFICAÇÃO E EFETIVAÇÃO DAS AÇÕES DE PROMOÇÃO E PREVENÇÃO EM SAÚDE, REESTRUTURANDO E INTERLIGANDO AS LINHAS DO CUIDADO DA RAS, PRIORIZANDO A NÃO FRAGMENTAÇÃO DA ATENÇÃO

OBJETIVO 1: UTILIZAR MECANISMO QUE PROPICIE A AMPLIAÇÃO DO ACESSO A ATENÇÃO BÁSICA

META 1	RESULTADO ESPERADO		DESPESA PREVISTA - PPA	
GARANTIR A MANUTENÇÃO DA COBERTURA DE ESTRATÉGIA DE SAÚDE DA FAMÍLIA	2022	100%	R\$ 12.898,88	2095 / 2096
	2023	100%	R\$ 14.268,47	
	2024	100%	R\$ 14.859,62	
	2025	100%	R\$ 15.417,54	
RESPONSÁVEIS		INDICADOR DE MONITORAMENTO		
SECRETÁRIA DE SAÚDE; COORDENAÇÕES TÉCNICAS; EQUIPES DE SAÚDE DA ATENÇÃO BÁSICA		PERCENTUAL DE COBERTURA DE EQUIPES DE SAÚDE DA FAMÍLIA		
AÇÕES ESTRATÉGICAS				
1 - MANTER REMAPEAMENTO TERRITORIAL ATUALIZADO; 2 - ACOMPANHAR AS ESTATÍSTICAS VITAIS (NASCIMENTO E MORTALIDADE) E A TERRITORIALIZAÇÃO				
META 2	RESULTADO ESPERADO		DESPESA PREVISTA - PPA	
AUMENTAR DE 4 PARA 5 O NÚMERO DE EQUIPES DA ESTRATÉGIA SAÚDE DA FAMÍLIA ATÉ 2025	2022	1	R\$ 12.898,88	2095 / 2096
	2023	-	-	
	2024	-	-	
	2025	-	-	
RESPONSÁVEIS		INDICADOR DE MONITORAMENTO		
PREFEITA MUNICIPAL; SECRETÁRIA DE SAÚDE		NÚMERO DE EQUIPES DE SAÚDE DA FAMÍLIA IMPLANTADAS		
AÇÕES ESTRATÉGICAS				
1 - AMPLIAR O NÚMERO DE EQUIPES DA ESTRATÉGIA DE SAÚDE DA FAMÍLIA				
META 3	RESULTADO ESPERADO		DESPESA PREVISTA - PPA	
REDUZIR EM 25% AO ANO AS INTERNAÇÕES POR CONDIÇÕES SENSÍVEIS À ATENÇÃO BÁSICA	2022	25%	R\$ 12.898,88	2095 / 2096
	2023	25%	R\$ 14.268,47	
	2024	25%	R\$ 14.859,62	
	2025	25%	R\$ 15.417,54	
RESPONSÁVEIS		INDICADOR DE MONITORAMENTO		
SECRETÁRIA DE SAÚDE; COORDENAÇÕES TÉCNICAS; EQUIPES DE SAÚDE DA ATENÇÃO BÁSICA		PROPORÇÃO DE INTERNAÇÕES POR CONDIÇÕES SENSÍVEIS À ATENÇÃO BÁSICA REDUZIDAS		
AÇÕES ESTRATÉGICAS				
1 - IMPLANTAR E IMPLEMENTAR PROTOCOLOS E FLUXOS DE ATENDIMENTO; 2 - MONITORAR E AVALIAR O CUIDADO ÀS DOENÇAS SENSÍVEIS À ATENÇÃO BÁSICA				

OBJETIVO 2: EFETIVAR E QUALIFICAR O ACOLHIMENTO EM TODAS AS UNIDADES DA REDE ASSISTENCIAL

META 1	RESULTADO ESPERADO		DESPESA PREVISTA - PPA	
QUALIFICAR 100% DAS AÇÕES DESENVOLVIDAS, CRIANDO MECANISMOS PARA FACILITAR O ACESSO AO SERVIÇO	2022	100%	R\$ 101.777,67	2090 / 2096
	2023	100%	R\$ 105.600,91	
	2024	100%	R\$ 127.737,12	
	2025	100%	R\$ 116.323,37	
RESPONSÁVEIS		INDICADOR DE MONITORAMENTO		
COORDENAÇÕES TÉCNICAS; EQUIPES DE SAÚDE DA ATENÇÃO BÁSICA		PERCENTUAL DE AÇÕES DE ACESSO QUALIFICADAS		
AÇÕES ESTRATÉGICAS				
1 - ADEQUAR ESTRUTURA FÍSICA DAS UNIDADES BÁSICAS DE SAÚDE; 2 - REMAPEAR O TERRITÓRIO DE SAÚDE DO MUNICÍPIO DE BREJÃO; 3 - CONSTRUIR PROPOSTA DE AMPLIAÇÃO DO PROGRAMA DE SAÚDE DA FAMÍLIA E AGENTES COMUNITÁRIOS DE SAÚDE A PARTIR DE REMAPEAMENTO DO TERRITÓRIO; 4 - REALIZAR CENSO DA POPULAÇÃO ACAMADA DO MUNICÍPIO PARA APOIO NA IMPLANTAÇÃO DE EQUIPE DE ATENÇÃO DOMICILIAR				
META 2	RESULTADO ESPERADO		DESPESA PREVISTA - PPA	
	2022	100%	R\$ 101.777,67	2090 / 2096



PORTAL DA TRANSPARENCIA MUNICIPAL
<https://cloud.it-solucoes.inf.br/transparenciaMunicipal/download/21-20220216160413.pdf>
 assinado por: idUser 163

ORGANIZAR E PADRONIZAR OS PROCESSOS DE TRABALHO EM TODOS OS PONTOS DE ATENÇÃO	2023	100%	R\$ 105.600,91	
	2024	100%	R\$ 127.737,12	
	2025	100%	R\$ 116.323,37	
RESPONSÁVEIS		INDICADOR DE MONITORAMENTO		
COORDENAÇÕES TÉCNICAS; EQUIPES DE SAÚDE DA ATENÇÃO BÁSICA		PERCENTUAL DE PROCESSOS DE TRABALHO ORGANIZADOS E PADRONIZADOS		
AÇÕES ESTRATÉGICAS				
1 - OFERTAR CAPACITAÇÃO AOS PROFISSIONAIS DE SAÚDE BUSCANDO A MELHORIA DOS INDICADORES; 2 - TRAÇAR ESTRATÉGIAS A PARTIR DA AVALIAÇÃO DOS INDICADORES PROPONDO AÇÕES PARA A MELHORIA DAS CONDIÇÕES DE SAÚDE DA POPULAÇÃO; 3 - MONITORAR E AVALIAR OS INDICADORES DE SAÚDE VIA SISTEMA DE INFORMAÇÕES; 4 - REDISCUtir A PRÁTICA DOS PROFISSIONAIS DE SAÚDE PARA UMA MELHOR ADEQUAÇÃO DOS PADRÕES DO PROGRAMA				
META 3		RESULTADO ESPERADO		DESPESA PREVISTA - PPA
EFETIVAR O ACOLHIMENTO EM TODOS OS PONTOS DE ATENÇÃO RESPEITANDO AS CARACTERÍSTICAS DE CADA SERVIÇO	2022	100%	R\$ 101.777,67	2090 / 2096
	2023	100%	R\$ 105.600,91	
	2024	100%	R\$ 127.737,12	
	2025	100%	R\$ 116.323,37	
RESPONSÁVEIS		INDICADOR DE MONITORAMENTO		
COORDENAÇÕES TÉCNICAS; EQUIPES DE SAÚDE DA ATENÇÃO BÁSICA		PERCENTUAL DE UNIDADES DE SAÚDE COM SERVIÇOS DE ACOLHIMENTO IMPLANTADO		
AÇÕES ESTRATÉGICAS				
1 - HUMANIZAR, ORGANIZAR E OTIMIZAR O ATENDIMENTO; 2 - PROMOVER MAIOR RESOLUTIVIDADE; 3 - ESTABELECEr FLUXO DE ATENDIMENTO PARA A DEMANDA ESPONTÂNEA E A DEMANDA PROGRAMADA; 4 - PROPICIAR MENOR DESGASTE DA EQUIPE; 5 - AUMENTAR A SATISFAÇÃO DA COMUNIDADE				
META 4		RESULTADO ESPERADO		DESPESA PREVISTA - PPA
PROMOVER A EQUIDADE EM SAÚDE POR MEIO DE AÇÕES QUE CONTEMPLAM O ATENDIMENTO DA POPULAÇÃO DE ACORDO COM SUA ESPECIFICIDADE	2022	100%	R\$ 101.777,67	2090 / 2096
	2023	100%	R\$ 105.600,91	
	2024	100%	R\$ 127.737,12	
	2025	100%	R\$ 116.323,37	
RESPONSÁVEIS		INDICADOR DE MONITORAMENTO		
COORDENAÇÕES TÉCNICAS; EQUIPES DE SAÚDE DA ATENÇÃO BÁSICA		PERCENTUAL DE AÇÕES ESPECÍFICAS DE SAÚDE CONTEMPLADAS		
AÇÕES ESTRATÉGICAS				
1 - GARANTIR O ACESSO, RESOLUTIVIDADE E QUALIDADE ÀS AÇÕES E AOS SERVIÇOS DE SAÚDE CUJA COMPLEXIDADE E CONTINGENTE POPULACIONAL TRANSCENDEM A ESCALA LOCAL; 2 - GARANTIR O DIREITO À SAÚDE, REDUZIR DESIGUALDADES SOCIAIS E TERRITORIAIS E PROMOVER A EQUIDADE; 3 - GARANTIR A INTEGRALIDADE NA ATENÇÃO À SAÚDE POR MEIO DA ORGANIZAÇÃO DE REDES DE ATENÇÃO À SAÚDE INTEGRADAS; 4 - POTENCIALIZAR O PROCESSO DE DESCENTRALIZAÇÃO DE MODO A FORTALECER O MUNICÍPIO DE BREJÃO PARA EXERCER PAPEL DE GESTOR E ORGANIZAR AS DEMANDAS NAS DIFERENTES LOCALIDADES; 5 - RACIONALIZAR OS GASTOS E OTIMIZAR OS RECURSOS, POSSIBILITANDO GANHOS EM ESCALA NAS AÇÕES E SERVIÇOS DE SAÚDE DE ABRANGÊNCIA MUNICIPAL.				

OBJETIVO 3: DESENVOLVER ESTRATÉGIAS COM VISTAS À ADOÇÃO DE MODELO DE ATENÇÃO ÀS CONDIÇÕES CRÔNICAS DE SAÚDE NO ÂMBITO DA ATENÇÃO BÁSICA

META 1		RESULTADO ESPERADO		DESPESA PREVISTA - PPA
ESTIMULAR A CONSTRUÇÃO DE PLANOS DE CUIDADOS COMO ESTRATÉGIA PARA PREVENÇÃO, PROMOÇÃO E RECUPERAÇÃO DA SAÚDE DAS PESSOAS COM CONDIÇÕES CRÔNICAS, ESTABELECEndo MECANISMOS DE PACTUAÇÃO	2022	100%	R\$ 17.006,72	2095 / 2096
	2023	100%	R\$ 14.268,47	
	2024	100%	R\$ 14.859,62	
	2025	100%	R\$ 15.417,54	
RESPONSÁVEIS		INDICADOR DE MONITORAMENTO		
COORDENAÇÕES TÉCNICAS; EQUIPES DE SAÚDE DA ATENÇÃO BÁSICA		PERCENTUAL DE ESTRATÉGIAS DE CUIDADO DESENVOLVIDAS		
AÇÕES ESTRATÉGICAS				
1 - PACTUAR A ADESÃO DAS EQUIPES DE SAÚDE; 2 - DEFINIR COM AS EQUIPES O FLUXOGRAMA DE ATENDIMENTO, O AGENDAMENTO, DE MODO QUE O USUÁRIO SEJA VINCULADO À EQUIPE; 4 - DEFINIR OS PAPÉIS DA EQUIPE MULTIPROFISSIONAL; 5 - ACOMPANHAR E AVALIAR OS PROCESSOS				



OBJETIVO 4: FORTALECER O PLANEJAMENTO REPRODUTIVO E SEXUAL ASSISTIDO NA REDE DE SERVIÇOS

META 1	RESULTADO ESPERADO		DESPESA PREVISTA - PPA	
GARANTIR OS DIREITOS DE ADULTOS (AS) E ADOLESCENTES, EM RELAÇÃO À SAÚDE SEXUAL E À SAÚDE REPRODUTIVA, ENFOCANDO, PRINCIPALMENTE, O PLANEJAMENTO FAMILIAR	2022	100%	R\$ 17.006,72	2095 / 2096
	2023	100%	R\$ 14.268,47	
	2024	100%	R\$ 14.859,62	
	2025	100%	R\$ 15.417,54	
RESPONSÁVEIS		INDICADOR DE MONITORAMENTO		
COORDENAÇÕES TÉCNICAS; EQUIPES DE SAÚDE DA ATENÇÃO BÁSICA		PERCENTUAL DE UNIDADES DE SAÚDE DA FAMÍLIA COM O PLANEJAMENTO REPRODUTIVO E SEXUAL IMPLANTADO		
AÇÕES ESTRATÉGICAS				
1 - ASSEGURAR A OFERTA DE MÉTODOS CONTRACEPTIVOS NA ATENÇÃO BÁSICA DE ACORDO COM A REALIDADE LOCAL; 2 - APERFEIÇOAR O PROGRAMA DE SAÚDE PARA ADOLESCENTES, ABORDANDO ESPECIFICAMENTE A SAÚDE DE GÊNERO, A EDUCAÇÃO SEXUAL E REPRODUTIVA E A SAÚDE MENTAL; 3 - CRIAR CAMPANHAS E MATERIAIS TÉCNICOS, INSTRUCIONAIS E EDUCATIVOS SOBRE PLANEJAMENTO REPRODUTIVO, QUE RESPEITEM OS PRINCÍPIOS DOS DIREITOS SEXUAIS E REPRODUTIVOS, CONTEMPLANDO A ELABORAÇÃO DE MATERIAIS ESPECÍFICOS PARA A POPULAÇÃO JOVEM E ADOLESCENTE E PESSOAS COM DEFICIÊNCIA; 4 - ESTIMULAR PROGRAMAS DE ATENÇÃO INTEGRAL À SAÚDE DAS MULHERES, CONSIDERANDO SUAS ESPECIFICIDADES ÉTNICO-RACIAIS, GERACIONAIS, REGIONAIS, DE ORIENTAÇÃO SEXUAL, DAS MULHERES COM DEFICIÊNCIA, DO CAMPO E EM SITUAÇÃO DE RUA; 5 - AMPLIAR E DISSEMINAR POLÍTICAS DE SAÚDE PRÉ E NEONATAL, INCLUINDO AS CAMPANHAS EDUCACIONAIS DE ESCLARECIMENTO, VISANDO À PREVENÇÃO DO SURGIMENTO OU DO AGRAVAMENTO DE DEFICIÊNCIAS; 6 - EXPANDIR A ASSISTÊNCIA PRÉ-NATAL E PÓS-NATAL, POR MEIO DE PROGRAMAS DE VISITAS DOMICILIARES, PARA ACOMPANHAMENTO DAS CRIANÇAS NA PRIMEIRA INFÂNCIA; 7 - ASSEGURAR O ACESSO A LAQUEADURAS E VASECTOMIAS OU REVERSÃO DESSES PROCEDIMENTOS NO SISTEMA PÚBLICO DE SAÚDE, GARANTINDO INFORMAÇÕES SOBRE A ESCOLHA INDIVIDUAL PELA REALIZAÇÃO DESSES PROCEDIMENTOS; 8 - REALIZAR CAMPANHAS DE DIAGNÓSTICO PRECOZE E TRATAMENTO ADEQUADO ÀS PESSOAS QUE VIVEM COM HIV/AIDS PARA EVITAR O ESTÁGIO GRAVE DA DOENÇA E PREVENIR EXPANSÃO DA DISSEMINAÇÃO; 9 - PROPORCIONAR ÀS PESSOAS QUE VIVEM COM HIV E AIDS PROGRAMAS E ATENÇÃO NO ÂMBITO DA SAÚDE SEXUAL E REPRODUTIVA; 10 - GARANTIR O ACOMPANHAMENTO MULTIPROFISSIONAL A PESSOAS TRANSEXUAIS QUE FAZEM PARTE DO PROCESSO TRANSEXUALIZADOR NO SISTEMA ÚNICO DE SAÚDE, BEM COMO A SUAS FAMÍLIAS; 11 - APOIAR O ACESSO A PROGRAMAS DE SAÚDE PREVENTIVA E DE PROTEÇÃO À SAÚDE PARA PROFISSIONAIS DO SEXO				

DIRETRIZ 2: GARANTIR, AMPLIAR E QUALIFICAR A OFERTA E O ACESSO AOS SERVIÇOS DE SAÚDE, EM TEMPO ADEQUADO, COM ÊNFASE NA JUSTIÇA SOCIAL, HUMANIZAÇÃO, EQUIDADE E NO ATENDIMENTO DAS NECESSIDADES DE SAÚDE, APRIMORANDO AS DIVERSAS REDES DE ATENÇÃO, PARA GARANTIR O CUIDADO INTEGRAL ÀS PESSOAS NOS VÁRIOS CICLOS DE VIDA, CONSIDERANDO AS QUESTÕES DE GÊNERO ORIENTAÇÃO SEXUAL, ETNO-RACIAL (ÉTNICOS), DOS TERREIROS (POPULAÇÕES TRADICIONAIS), EM SITUAÇÃO DE VULNERABILIDADE SOCIAL, GARANTINDO O ACESSO A MEDICAMENTOS E EXAMES NO ÂMBITO DO SUS, BUSCANDO REDUZIR AS MORTES EVITÁVEIS, MELHORAR AS CONDIÇÕES DE VIDA DAS PESSOAS E GARANTIR O ACESSO E A QUALIDADE NA ATENÇÃO À SAÚDE

OBJETIVO 1: PROMOVER A ARTICULAÇÃO DAS POLÍTICAS PÚBLICAS AFIRMATIVAS, MATRICIANDO AS DIFERENTES AÇÕES NO ESPAÇO DOS TERRITÓRIOS MUNICIPAIS, NA PERSPECTIVA DA ATENÇÃO E PROMOÇÃO DA SAÚDE

META 1	RESULTADO ESPERADO		DESPESA PREVISTA - PPA	
IMPLANTAR E IMPLEMENTAR A POLÍTICA MUNICIPAL DE SAÚDE LGBTQIA+	2022	100%	R\$ 17.006,72	2095 / 2096
	2023	100%	R\$ 14.268,47	
	2024	100%	R\$ 14.859,62	
	2025	100%	R\$ 15.417,54	
RESPONSÁVEIS		INDICADOR DE MONITORAMENTO		
COORDENAÇÕES TÉCNICAS; EQUIPES DE SAÚDE DA ATENÇÃO BÁSICA		PERCENTUAL DE UNIDADES DE SAÚDE DA FAMÍLIA COM A POLÍTICA MUNICIPAL DE SAÚDE LGBTQIA+ IMPLANTADA E IMPLEMENTADA		
AÇÕES ESTRATÉGICAS				
1 - CRIAR E EFETIVAR COMITÊS TÉCNICOS PARTICIPATIVOS PARA O DESENVOLVIMENTO E IMPLEMENTAÇÃO DA POLÍTICA DE SAÚDE LGBTQIA+ DE MODO QUE CONTEMPLE A DIVERSIDADE DOS SUJEITOS E AS SINGULARIDADES E NECESSIDADES DESTAS POPULAÇÕES; 2 - CAPACITAR E SENSIBILIZAR TRABALHADORES PARA APROPRIAÇÃO DA REFERIDA POLÍTICA COM AS PARCERIAS PERTINENTES À TEMÁTICA BEM COMO GARANTIR O ATENDIMENTO NOS PONTOS DE ATENÇÃO DAS REDES TEMÁTICAS PRIORITÁRIAS, CONSIDERANDO O ACESSO AO TRATAMENTO DA HORMONIOTERAPIA E O USO DO NOME SOCIAL; 3 - IMPLANTAR ESTRATÉGIAS DE AMPLIAÇÃO E FORTALECIMENTO DA PARTICIPAÇÃO POPULAR NO SUS EM DIÁLOGO COM OS MOVIMENTOS SOCIAIS E POPULARES POR MEIO DE FÓRUNS, REDES, COMITÊS, GRUPOS TEMÁTICOS (SAÚDE MENTAL, MULHERES, NEGROS, LGBTQIA+, PESSOAS COM DEFICIÊNCIA) COM O OBJETIVO DE DISCUTIR SOBRE SEUS DIREITOS E DEVERES COMO USUÁRIOS, PAUTANDO A IDENTIFICAÇÃO DE PROBLEMAS MAIS RECORRENTES NA COMUNIDADE, ENTRE OUTROS; 4 - ELABORAR O PLANO OPERATIVO DA POLÍTICA MUNICIPAL DE SAÚDE INTEGRAL LGBTQIA+, ALINHADO À PORTARIA 2836/2011 QUE CRIA A POLÍTICA NACIONAL DE SAÚDE INTEGRAL DA POPULAÇÃO LGBT CONSIDERANDO OS SEGUINTE EIXOS: 1. ACESSO DA POPULAÇÃO LGBT A ATENÇÃO INTEGRAL À SAÚDE, 2. AÇÕES DE PROMOÇÃO E VIGILÂNCIA EM SAÚDE PARA A POPULAÇÃO LGBT, 3. EDUCAÇÃO PERMANENTE E				



PORTAL DA TRANSPARENCIA MUNICIPAL
<https://cloud.it-solucoes.inf.br/transparencia/Municipal/download/21-20220216160413.pdf>
 assinado por: idUser 163

EDUCAÇÃO POPULAR EM SAÚDE COM FOCO NA POPULAÇÃO LGBT, 4. MONITORAMENTO E AVALIAÇÃO DAS AÇÕES DE SAÚDE PARA A POPULAÇÃO LGBT

DIRETRIZ 3: AMPLIAÇÃO E QUALIFICAÇÃO DA ATENÇÃO À SAÚDE

OBJETIVO 1: AMPLIAR O ACESSO DA POPULAÇÃO ÀS AÇÕES E SERVIÇOS NA ATENÇÃO PRIMÁRIA

META 1	RESULTADO ESPERADO		DESPESA PREVISTA - PPA	
REALIZAR CENSO VISANDO AVALIAR A POPULAÇÃO ACAMADA DO MUNICÍPIO	2022	1	R\$ 17.006,72	2095 / 2096
	2023	-	-	
	2024	1	R\$ 14.859,62	
	2025	-	-	
RESPONSÁVEIS		INDICADOR DE MONITORAMENTO		
COORDENAÇÕES TÉCNICAS; EQUIPES DE SAÚDE DA ATENÇÃO BÁSICA		CENSO DA POPULAÇÃO ACAMADA NO MUNICÍPIO, REALIZADO		
AÇÕES ESTRATÉGICAS				
1 - REALIZAR CENSO DA POPULAÇÃO ACAMADA DO MUNICÍPIO PARA APOIO NA IMPLANTAÇÃO DE EQUIPE DE ATENÇÃO DOMICILIAR				

LINHA DE AÇÃO 2.2: ATENÇÃO ÀS CONDIÇÕES CRÔNICAS

DIRETRIZ 1: FORTALECER A ATENÇÃO PRIMÁRIA NAS CONDIÇÕES CRÔNICAS EM HIPERTENSÃO E DIABETES

OBJETIVO 1: REDUZIR A MORTALIDADE PREMATURA POR DOENÇAS CARDIOVASCULARES

META 1	RESULTADO ESPERADO		DESPESA PREVISTA - PPA	
AMPLIAR EM 100% O NÚMERO DE HIPERTENSOS COM NÍVEL PRESSÓRICO ARTERIAL ADEQUADO ATÉ 2025	2022	25%	R\$ 17.006,72	2095 / 2096
	2023	50%	R\$ 14.268,47	
	2024	75%	R\$ 14.859,62	
	2025	100%	R\$ 15.417,54	
RESPONSÁVEIS		INDICADOR DE MONITORAMENTO		
COORDENAÇÕES TÉCNICAS; EQUIPES DE SAÚDE DA ATENÇÃO BÁSICA		PERCENTUAL DE USUÁRIOS HIPERTENSOS COM NÍVEL PRESSÓRICO ARTERIAL ADEQUADO VERIFICADO NAS CONSULTAS PROGRAMADAS		
AÇÕES ESTRATÉGICAS				
1 - IMPLANTAR NO PRONTUÁRIO ELETRÔNICO O REGISTRO DO NÍVEL PRESSÓRICO ARTERIAL COMO INFORMAÇÕES PARA RELATÓRIOS; 2 - MONITORAR E AVALIAR O REGISTRO DA PRESSÃO ARTERIAL DE HIPERTENSOS PELA ESTRATÉGIA DE SAÚDE DA FAMÍLIA; 3 - ACOMPANHAR O HIPERTENSO DE ACORDO COM O RISCO CARDIOVASCULAR				
META 2	RESULTADO ESPERADO		DESPESA PREVISTA - PPA	
ESTRATIFICAR O RISCO DE 100% DOS HIPERTENSOS CADASTRADOS NO PRONTUÁRIO ELETRÔNICO	2022	100%	R\$ 17.006,72	2095 / 2096
	2023	100%	R\$ 14.268,47	
	2024	100%	R\$ 14.859,62	
	2025	100%	R\$ 15.417,54	
RESPONSÁVEIS		INDICADOR DE MONITORAMENTO		
COORDENAÇÕES TÉCNICAS; EQUIPES DE SAÚDE DA ATENÇÃO BÁSICA		PERCENTUAL DE HIPERTENSOS CADASTRADOS NO PRONTUÁRIO ELETRÔNICO COM ESTRATIFICAÇÃO DE RISCO REALIZADO		
AÇÕES ESTRATÉGICAS				
1 - CAPACITAR OS PROFISSIONAIS DA ESTRATÉGIA DE SAÚDE DA FAMÍLIA EM ESTRATIFICAÇÃO DE RISCO E RASTREAMENTO EM HIPERTENSÃO; 2 - CADASTRAR OS HIPERTENSOS NO PRONTUÁRIO ELETRÔNICO; 3 - ESTRATIFICAR OS HIPERTENSOS CADASTRADOS; 4 - IMPLEMENTAR RASTREAMENTO DE NOVOS PACIENTES				
META 3	RESULTADO ESPERADO		DESPESA PREVISTA - PPA	
ESTRATIFICAR O RISCO DE 100% DOS DIABÉTICOS CADASTRADOS NO PRONTUÁRIO ELETRÔNICO	2022	100%	R\$ 17.006,72	2095 / 2096
	2023	100%	R\$ 14.268,47	
	2024	100%	R\$ 14.859,62	
	2025	100%	R\$ 15.417,54	
RESPONSÁVEIS		INDICADOR DE MONITORAMENTO		



PORTAL DA TRANSPARENCIA MUNICIPAL
<https://cloud.it-solucoes.inf.br/transparencia/municipal/download/21-20220216160413.pdf>
 assinado por: idUser 163

COORDENAÇÕES TÉCNICAS; EQUIPES DE SAÚDE DA ATENÇÃO BÁSICA	PERCENTUAL DE DIABÉTICOS CADASTRADOS NO PRONTUÁRIO ELETRÔNICO COM ESTRATIFICAÇÃO DE RISCO REALIZADO			
AÇÕES ESTRATÉGICAS				
1 - CAPACITAR OS PROFISSIONAIS DA ESTRATÉGIA DE SAÚDE DA FAMÍLIA EM ESTRATIFICAÇÃO DE RISCO E RASTREAMENTO EM DIABETES; 2 - CADASTRAR OS DIABÉTICOS NO PRONTUÁRIO ELETRÔNICO; 3 - ESTRATIFICAR OS DIABÉTICOS CADASTRADOS; 4 - IMPLANTAR RASTREAMENTO DE NOVOS PACIENTES				
META 4	RESULTADO ESPERADO		DESPESA PREVISTA - PPA	
AMPLIAR PARA 100% ATÉ 2025, O NÚMERO DE DIABÉTICOS COM HEMOGLOBINA GLICADA EM $\leq 7,0\%$ ACOMPANHADOS ATÉ 2025	2022	25%	R\$ 17.006,72	2095 / 2096
	2023	50%	R\$ 14.268,47	
	2024	75%	R\$ 14.859,62	
	2025	100%	R\$ 15.417,54	
RESPONSÁVEIS		INDICADOR DE MONITORAMENTO		
COORDENAÇÕES TÉCNICAS; EQUIPES DE SAÚDE DA ATENÇÃO BÁSICA		PERCENTUAL DE USUÁRIOS DIABÉTICOS COM HEMOGLOBINA GLICADA $\leq 7,0\%$		
AÇÕES ESTRATÉGICAS				
1 - CAPACITAR OS PROFISSIONAIS NAS DIRETRIZES CLÍNICAS; PROGRAMAR EXAMES; 2 - GARANTIR ACESSO À MEDICAÇÃO E CONSULTAS ESPECIALIZADAS				
META 5	RESULTADO ESPERADO		DESPESA PREVISTA - PPA	
ACOMPANHAR 100% DOS PACIENTES DIABÉTICOS DE ALTO E MUITO ALTO RISCO REFERENCIADOS ATÉ 2025	2022	100%	R\$ 17.006,72	2095 / 2096
	2023	100%	R\$ 14.268,47	
	2024	100%	R\$ 14.859,62	
	2025	100%	R\$ 15.417,54	
RESPONSÁVEIS		INDICADOR DE MONITORAMENTO		
COORDENAÇÕES TÉCNICAS; EQUIPES DE SAÚDE DA ATENÇÃO BÁSICA		PERCENTUAL DE DIABÉTICOS DE ALTO E MUITO ALTO RISCO REFERENCIADO PELA ATENÇÃO PRIMÁRIA, COM ATENDIMENTO NA ATENÇÃO ESPECIALIZADA		
AÇÕES ESTRATÉGICAS				
1 - IDENTIFICAR E PROMOVER A VINCULAÇÃO DOS PROFISSIONAIS DOS PONTOS DE ATENÇÃO DA REDE À ATENÇÃO PRIMÁRIA; 2 - EFETIVAR A LINHA DE CUIDADO COM FOCO NO FORTALECIMENTO DA CONTINUIDADE DO PLANO DE CUIDADO; 3 - DESENVOLVER UM PROCESSO DE EDUCAÇÃO PERMANENTE COM OS PROFISSIONAIS IMPLICADOS				

LINHA DE AÇÃO 2.3: ATENÇÃO MATERNA E INFANTIL

DIRETRIZ 1: QUALIFICAR A ATENÇÃO MATERNA E INFANTIL COM GARANTIA DE ACESSO ÀS AÇÕES DE PLANEJAMENTO REPRODUTIVO, AMPLIAÇÃO DA COBERTURA E DA QUALIDADE DA ASSISTÊNCIA PRÉ-NATAL, SEGURANÇA NA ATENÇÃO AO PARTO E NASCIMENTO, BEM COMO ATENÇÃO QUALIFICADA E RESOLUTIVA A SAÚDE DAS CRIANÇAS DE 0 A 24 MESES

OBJETIVO 1: QUALIFICAR A ATENÇÃO PRÉ-NATAL NAS UNIDADES DE SAÚDE DA ATENÇÃO BÁSICA

META 1	RESULTADO ESPERADO		DESPESA PREVISTA - PPA	
AMPLIAR PARA 100% ATÉ 2025, A PROPORÇÃO DE NASCIDOS VIVOS DE MÃES COM SETE OU MAIS CONSULTAS DE PRÉ-NATAL DE RISCO HABITUAL	2022	100%	R\$ 17.006,72	2095 / 2096
	2023	100%	R\$ 14.268,47	
	2024	100%	R\$ 14.859,62	
	2025	100%	R\$ 15.417,54	
RESPONSÁVEIS		INDICADOR DE MONITORAMENTO		
COORDENAÇÕES TÉCNICAS; EQUIPES DE SAÚDE DA ATENÇÃO BÁSICA		PROPORÇÃO DE NASCIDOS VIVOS DE MÃES COM SETE OU MAIS CONSULTAS DE PRÉ-NATAL		
AÇÕES ESTRATÉGICAS				
1 - AMPLIAR O ACESSO E ASSEGURAR A REALIZAÇÃO DE CONSULTAS DE PRÉ-NATAL DE RISCO HABITUAL; 2 - ASSEGURAR CAPTAÇÃO PRECOZE DAS GESTANTES NO PRIMEIRO TRIMESTRE DE GESTAÇÃO; 3 - REALIZAR BUSCA ATIVA DAS FALTOSAS; 4 - REALIZAR VISITAS DOMICILIARES MENSIS DO ACS ÀS GESTANTES; 5 - IMPLEMENTAR O ACOLHIMENTO COM AVALIAÇÃO E CLASSIFICAÇÃO DE RISCO EM TODAS AS UNIDADES DE SAÚDE				
META 2	RESULTADO ESPERADO		DESPESA PREVISTA - PPA	
	2022	100%	R\$ 17.006,72	2095 / 2096



REALIZAR AÇÕES DE EDUCAÇÃO EM SAÚDE PARA 100% DAS GESTANTES, SENDO NO MÍNIMO 3 POR GESTANTE	2023	100%	R\$ 14.268,47	
	2024	100%	R\$ 14.859,62	
	2025	100%	R\$ 15.417,54	
RESPONSÁVEIS	INDICADOR DE MONITORAMENTO			
COORDENAÇÕES TÉCNICAS; EQUIPES DE SAÚDE DA ATENÇÃO BÁSICA	PERCENTUAL DE GESTANTES QUE PARTICIPAM DAS AÇÕES DE EDUCAÇÃO EM SAÚDE			
AÇÕES ESTRATÉGICAS				
1 - REALIZAR AÇÕES DE EDUCAÇÃO EM SAÚDE COM AS GESTANTES; 2 - IMPLEMENTAR O PROGRAMA DE SUPLEMENTAÇÃO DE FERRO PARA GESTANTES				
META 3	RESULTADO ESPERADO		DESPESA PREVISTA - PPA	
REALIZAR 1 CONSULTA DE PUERICULTURA, COM 100% DAS GESTANTES, NO 3º TRIMESTRE	2022	100%	R\$ 17.006,72	2095 / 2096
	2023	100%	R\$ 14.268,47	
	2024	100%	R\$ 14.859,62	
	2025	100%	R\$ 15.417,54	
RESPONSÁVEIS	INDICADOR DE MONITORAMENTO			
COORDENAÇÕES TÉCNICAS; EQUIPES DE SAÚDE DA ATENÇÃO BÁSICA	PROPORÇÃO DE GESTANTES COM CONSULTA DE PUERICULTURA NO TERCEIRO TRIMESTRE DE GRAVIDEZ			
AÇÕES ESTRATÉGICAS				
1 - REALIZAR NO TERCEIRO TRIMESTRE DE GRAVIDEZ PELO MENOS UMA CONSULTA DE PUERICULTURA; 2 - ASSEGURAR KITS PARA AS UNIDADES DE SAÚDE (1 SONAR, 1 FITA MÉTRICA, 1 GESTOGRAMA, 1 BALANÇA ADULTO); 3 - GARANTIR MANUTENÇÃO BIMESTRAL				
META 4	RESULTADO ESPERADO		DESPESA PREVISTA - PPA	
VACINAR 100% DAS GESTANTES	2022	100%	R\$ 17.006,72	2095 / 2096
	2023	100%	R\$ 14.268,47	
	2024	100%	R\$ 14.859,62	
	2025	100%	R\$ 15.417,54	
RESPONSÁVEIS	INDICADOR DE MONITORAMENTO			
COORDENAÇÕES TÉCNICAS; EQUIPES DE SAÚDE DA ATENÇÃO BÁSICA	PROPORÇÃO DE GESTANTES COM VACINAÇÃO EM DIA NO ÚLTIMO TRIMESTRE DE GRAVIDEZ			
AÇÕES ESTRATÉGICAS				
1 - ORIENTAR E GARANTIR A VACINAÇÃO VIGENTE PARA AS GESTANTES; 2 - REALIZAR VINCULAÇÃO DAS GESTANTES COM A EQUIPE DE SAÚDE BUCAL				
META 5	RESULTADO ESPERADO		DESPESA PREVISTA - PPA	
REALIZAR PRIMEIRA CONSULTA ODONTOLÓGICA EM 100% DAS GESTANTES ACOMPANHADAS	2022	100%	R\$ 17.006,72	2095 / 2096
	2023	100%	R\$ 14.268,47	
	2024	100%	R\$ 14.859,62	
	2025	100%	R\$ 15.417,54	
RESPONSÁVEIS	INDICADOR DE MONITORAMENTO			
COORDENAÇÕES TÉCNICAS; EQUIPES DE SAÚDE DA ATENÇÃO BÁSICA	PROPORÇÃO DE GESTANTES COM PRIMEIRA CONSULTA ODONTOLÓGICA REALIZADA			
AÇÕES ESTRATÉGICAS				
1 - REALIZAR A PRIMEIRA CONSULTA ODONTOLÓGICA EM TODAS AS GESTANTES; 2 - IMPLEMENTAR OS GRUPOS DE GESTANTES				

OBJETIVO 2 - GARANTIR ACESSO AO PRÉ-NATAL DE ALTO RISCO EM TEMPO OPORTUNO

META 1	RESULTADO ESPERADO		DESPESA PREVISTA - PPA	
AMPLIAR PARA 100% A PROPORÇÃO DE GESTANTES COM 05 CONSULTAS DE PRÉ-NATAL DE ALTO RISCO QUANDO INDICADO	2022	100%	R\$ 17.006,72	2095 / 2096
	2023	100%	R\$ 14.268,47	
	2024	100%	R\$ 14.859,62	
	2025	100%	R\$ 15.417,54	
RESPONSÁVEIS	INDICADOR DE MONITORAMENTO			
COORDENAÇÕES TÉCNICAS; EQUIPES DE SAÚDE DA ATENÇÃO BÁSICA	PROPORÇÃO DE GESTANTES COM CONSULTAS DE PRÉ-NATAL DE ALTO RISCO REALIZADA, QUANDO INDICADA			
AÇÕES ESTRATÉGICAS				
1 - REALIZAR NO MÍNIMO 05 CONSULTAS DE PRÉ-NATAL DE RISCO; 2 - GARANTIR CONSULTAS ESPECIALIZADAS (CARDIOLOGISTA, NEUROLOGISTA, NEFROLOGISTA, ENDOCRINOLOGISTA E INFECTOLOGISTA; E APOIO PSICOSSOCIAL); 3 - IMPLEMENTAR PRÉ-NATAL DE RISCO INTERMEDIÁRIO NO HOSPITAL MUNICIPAL ALICE FIGUEIRA COM NO MÍNIMO 03 CONSULTAS;				



- 4 - PROMOVER ARTICULAÇÃO ENTRE OS PONTOS DE ATENÇÃO PARA ASSEGURAR O ACESSO AO PRÉ-NATAL DE ALTO RISCO EVITANDO FILA DE ESPERA;
5 - VIABILIZAR MEIOS QUE PERMITAM AO USUÁRIO A INFORMAÇÃO DO AGENDAMENTO DE CONSULTAS E EXAMES

OBJETIVO 3 - REALIZAR OS EXAMES DE PRÉ-NATAL DE RISCO HABITUAL E DE ALTO RISCO COM ACESSO AOS RESULTADOS EM TEMPO OPORTUNO

META 1	RESULTADO ESPERADO		DESPESA PREVISTA - PPA	
OFERTAR EXAMES DE PRÉ-NATAL PARA AS GESTANTES ACOMPANHADAS	2022	100%	R\$ 17.006,72	2095 / 2096
	2023	100%	R\$ 14.268,47	
	2024	100%	R\$ 14.859,62	
	2025	100%	R\$ 15.417,54	
RESPONSÁVEIS		INDICADOR DE MONITORAMENTO		
COORDENAÇÕES TÉCNICAS; EQUIPES DE SAÚDE DA ATENÇÃO BÁSICA		PROPORÇÃO DE GESTANTES COM EXAMES DE PRÉ-NATAL REALIZADO		
AÇÕES ESTRATÉGICAS				
1 - DISPONIBILIZAR OFERTA DE ACORDO COM A DEMANDA DE EXAMES LABORATORIAIS, DE IMAGEM, E GRÁFICOS (ELETROCARDIOGRAMA E CARDIOTOCOGRAFIA), MELHORANDO E PRIORIZANDO O ACESSO DAS GESTANTES; 2 - IMPLEMENTAR TESTES RÁPIDOS DE GRAVIDEZ, PARA CAPTAÇÃO PRECOZE DA GESTANTE; 3 - REALIZAR OS TESTES RÁPIDOS DE SÍFILIS E HIV NAS UBS E NO HOSPITAL MUNICIPAL ALICE FIGUEIRA NO PRIMEIRO E TERCEIRO TRIMESTRE				

OBJETIVO 4 - GARANTIR A VINCULAÇÃO DA GESTANTE E DO RECÉM-NASCIDO DESDE O PRÉ-NATAL AO LOCAL DO PARTO

META 1	RESULTADO ESPERADO		DESPESA PREVISTA - PPA	
VINCULAR 100% DAS GESTANTES ACOMPANHADAS AO LOCAL DO PARTO, ATÉ 2025	2022	50%	R\$ 17.006,72	2095 / 2096
	2023	75%	R\$ 14.268,47	
	2024	85%	R\$ 14.859,62	
	2025	100%	R\$ 15.417,54	
RESPONSÁVEIS		INDICADOR DE MONITORAMENTO		
COORDENAÇÕES TÉCNICAS; EQUIPES DE SAÚDE DA ATENÇÃO BÁSICA		PERCENTUAL DE GESTANTES VINCULADAS A UM SERVIÇO DE PARTO DURANTE O ACOMPANHAMENTO DE PRÉ-NATAL		
AÇÕES ESTRATÉGICAS				
1 - IMPLEMENTAR A VINCULAÇÃO DA GESTANTE À MATERNIDADE DE REFERÊNCIA PARA RISCO HABITUAL E ALTO RISCO, NA PRIMEIRA CONSULTA, PRIORIZANDO A FACILIDADE DE ACESSO PARA A GESTANTE; 2 - REALIZAR UMA CAMPANHA DE DIVULGAÇÃO DA VISITA ANTECIPADA DAS GESTANTES AO HOSPITAL MUNICIPAL ALICE FIGUEIRA; ASSEGURAR A VISITA ANTECIPADA DAS GESTANTES AO HOSPITAL MUNICIPAL ALICE FIGUEIRA COMO UMA DAS ATIVIDADES DE GRUPO; 3 - GARANTIR A REALIZAÇÃO DAS REUNIÕES SISTEMÁTICAS AO HOSPITAL MUNICIPAL ALICE FIGUEIRA COM AS UBS PARA DISCUSSÃO DOS PROCESSOS DE TRABALHO DA REDE DE ATENÇÃO; 4 - IMPLANTAR COMUNICAÇÃO SISTEMÁTICA DO HOSPITAL MUNICIPAL PARA AS UBS SOBRE AS PUÉRPERAS E RECÉM-NASCIDOS DE ALTA; 5 - REALIZAR CONSULTA AGENDADA NA REDE BÁSICA PARA REVISÃO DE PARTO E PLANEJAMENTO REPRODUTIVO; 6 - REALIZAR REUNIÕES SISTEMÁTICAS DO HOSPITAL MUNICIPAL ALICE FIGUEIRA COM ATENÇÃO BÁSICA PARA DISCUTIR E 7 - FORTALECER FLUXOS DE REFERÊNCIA E CONTRA REFERÊNCIA				

OBJETIVO 5 - IMPLANTAR PRÁTICAS DE ATENÇÃO À SAÚDE BASEADA EM EVIDÊNCIAS CIENTÍFICAS (BOAS PRÁTICAS DE ATENÇÃO AO PARTO E AO NASCIMENTO)

META 1	RESULTADO ESPERADO		DESPESA PREVISTA - PPA	
GARANTIR 100% DOS RECÉM-NASCIDOS COM CONTATO PELE A PELE IMEDIATO APÓS O NASCIMENTO	2022	100%	R\$ 17.006,72	2095 / 2096
	2023	100%	R\$ 14.268,47	
	2024	100%	R\$ 14.859,62	
	2025	100%	R\$ 15.417,54	
RESPONSÁVEIS		INDICADOR DE MONITORAMENTO		
COORDENAÇÕES TÉCNICAS; EQUIPES DE SAÚDE DA ATENÇÃO BÁSICA		PROPORÇÃO DE RECÉM-NASCIDOS COM CONTATO PELE A PELE IMEDIATO APÓS O NASCIMENTO		
AÇÕES ESTRATÉGICAS				
1 - REALIZAR CAPACITAÇÃO DOS PROFISSIONAIS DO HOSPITAL MUNICIPAL ALICE FIGUEIRA PARA IMPLANTAÇÃO DAS BOAS PRÁTICAS DE ATENÇÃO AO PARTO E NASCIMENTO: USO DO PARTOGRAMA, MÉTODOS NÃO FARMACOLÓGICOS DE ALÍVIO DA DOR, DIETA LÍQUIDA, DIREITO À PRIVACIDADE, LIVRE DEAMBULAÇÃO, POSIÇÃO LIVRE NO TRABALHO DE PARTO, EVITAR EPISIOTOMIA DE ROTINA, CLAMPEAMENTO DE CORDÃO UMBILICAL EM TEMPO OPORTUNO, CONTATO PELE A PELE, AMAMENTAÇÃO NA PRIMEIRA HORA DE VIDA, PRESENÇA DA ENFERMAGEM OBSTÉTRICA NA ATENÇÃO AO PARTO				
META 2	RESULTADO ESPERADO		DESPESA PREVISTA - PPA	



AMPLIAR PROPORÇÃO DE PARTO NORMAL EM 60% ATÉ 2021	2022	15%	R\$ 17.006,72	2095 / 2096
	2023	30%	R\$ 14.268,47	
	2024	45%	R\$ 14.859,62	
	2025	60%	R\$ 15.417,54	
RESPONSÁVEIS		INDICADOR DE MONITORAMENTO		
COORDENAÇÕES TÉCNICAS; EQUIPES DO HOSPITAL MUNICIPAL ALICE FIGUEIRA		PROPORÇÃO DE PARTO NORMAL REALIZADO		
AÇÕES ESTRATÉGICAS				
1 - IMPLANTAR PLANO DE AÇÃO PARA REDUÇÃO DAS TAXAS DE CESÁREA				
META 3	RESULTADO ESPERADO		DESPESA PREVISTA - PPA	
REALIZAR SUPLEMENTAÇÃO DE VITAMINA A EM 100% DAS PUÉRPERAS	2022	100%	R\$ 17.006,72	2095 / 2096
	2023	100%	R\$ 14.268,47	
	2024	100%	R\$ 14.859,62	
	2025	100%	R\$ 15.417,54	
RESPONSÁVEIS		INDICADOR DE MONITORAMENTO		
COORDENAÇÕES TÉCNICAS; EQUIPES DE SAÚDE DA ATENÇÃO BÁSICA		PERCENTUAL DE PUÉRPERAS COM NATIVIVO / NATIMORTO / ABORTAMENTO, COM SUPLEMENTAÇÃO VIT. A		
AÇÕES ESTRATÉGICAS				
1 - FORTALECER A SUPLEMENTAÇÃO DE VITAMINA A PARA PUÉRPERAS NO HOSPITAL MUNICIPAL ALICE FIGUEIRA; 2 - REALIZAR OS EXAMES PRECONIZADOS PARA DIAGNÓSTICO DE SÍFILIS E HIV EM 100% DOS RECÉM-NASCIDOS FILHOS DE MÃES COM SÍFILIS E HIV				

OBJETIVO 6 - GARANTIR ACOMPANHANTE DE LIVRE ESCOLHA PARA A MULHER E PARA O RECÉM-NASCIDO

META 1	RESULTADO ESPERADO		DESPESA PREVISTA - PPA	
AMPLIAR PARA 100% A PROPORÇÃO DE GESTANTES COM ACOMPANHANTE EM TODAS AS ETAPAS DO PARTO	2022	100%	R\$ 17.006,72	2095 / 2096
	2023	100%	R\$ 14.268,47	
	2024	100%	R\$ 14.859,62	
	2025	100%	R\$ 15.417,54	
RESPONSÁVEIS		INDICADOR DE MONITORAMENTO		
COORDENAÇÕES TÉCNICAS; EQUIPES DE SAÚDE DA ATENÇÃO BÁSICA		PROPORÇÃO DE GESTANTES COM ACOMPANHANTE EM TODAS AS ETAPAS DO PARTO		
AÇÕES ESTRATÉGICAS				
1 - IMPLANTAR ACOMPANHANTE DE LIVRE ESCOLHA NO HOSPITAL MUNICIPAL ALICE FIGUEIRA; 2 - REALIZAR OFICINAS PARA SENSIBILIZAÇÃO DOS GESTORES E IMPLANTAÇÃO DO ACOMPANHANTE; 3 - LEVANTAR NECESSIDADES PARA ADEQUAÇÕES FÍSICAS QUE VIABILIZEM A AÇÃO; 4 - IMPLANTAR ACOMPANHANTE 24 HORAS PARA O RECÉM-NASCIDO				

OBJETIVO 7 - PROMOVER AÇÕES QUE VISAM A REDUÇÃO DA MORTALIDADE INFANTIL, O ACOMPANHAMENTO DO CRESCIMENTO E DESENVOLVIMENTO DA CRIANÇA NA PRIMEIRA INFÂNCIA, BEM COMO DIMINUIR OS ÍNDICES DE GRAVIDEZ NA ADOLESCÊNCIA

META 1	RESULTADO ESPERADO		DESPESA PREVISTA - PPA	
REALIZAR AÇÕES DE PREVENÇÃO DA MORTALIDADE INFANTIL	2022	100%	R\$ 17.006,72	2095 / 2096
	2023	100%	R\$ 14.268,47	
	2024	100%	R\$ 14.859,62	
	2025	100%	R\$ 15.417,54	
RESPONSÁVEIS		INDICADOR DE MONITORAMENTO		
COORDENAÇÕES TÉCNICAS; EQUIPES DE SAÚDE DA ATENÇÃO BÁSICA		PERCENTUAL DE UNIDADES DE SAÚDE DA FAMÍLIA COM AÇÕES DE PREVENÇÃO REALIZADAS		
AÇÕES ESTRATÉGICAS				
1 - ASSEGURAR A OFERTA DO TESTE DO PEZINHO, OBJETIVANDO DETECÇÃO PRECOZE DE DOENÇAS QUE LEVAM À DEFICIÊNCIA; 2 - ASSEGURAR A OFERTA DO TESTE DA ORELHINHA, OBJETIVANDO PREVENIR A SURDEZ; 3 - IMPLANTAR O TESTE DO OLHINHO, A FIM DE PREVENIR A CEGUEIRA; 4 - ESTIMULAR O FUNCIONAMENTO DO COMITÊ DE DEFESA DA VIDA (MORTALIDADE MATERNO, FETAL E INFANTIL); 5 - IMPLEMENTAR AS ATIVIDADES DE INCENTIVO AO ALEITAMENTO MATERNO EXCLUSIVO ATÉ O 6º MÊS DE VIDA E À ALIMENTAÇÃO COMPLEMENTAR SAUDÁVEL ATÉ 2 ANOS; 6 - IMPLEMENTAR A ATENÇÃO INTEGRAL AS DOENÇAS PREVALENTES NA INFÂNCIA (AIDPI) NEONATAL NAS UNIDADES DE SAÚDE DA FAMÍLIA				
META 2	RESULTADO ESPERADO		DESPESA PREVISTA - PPA	
REDUZIR O PERCENTUAL DE GRAVIDEZ NA ADOLESCÊNCIA EM 25% ATÉ 2025	2022	7,5%	R\$ 17.006,72	2095 / 2096
	2023	15%	R\$ 14.268,47	
	2024	22,5%	R\$ 14.859,62	



	2025	30%	R\$ 15.417,54	
RESPONSÁVEIS		INDICADOR DE MONITORAMENTO		
COORDENAÇÕES TÉCNICAS; EQUIPES DE SAÚDE DA ATENÇÃO BÁSICA		PROPORÇÃO DE REDUÇÃO DE GRAVIDEZ NA ADOLESCÊNCIA.		
AÇÕES ESTRATÉGICAS				
1 - AMPLIAR O QUANTITATIVO DE REFERÊNCIA AMBULATORIAL INFANTO-JUVENIL EM SAÚDE MENTAL (CASOS MODERADOS); 2 - PROMOVER AÇÕES INTRA E INTERSETORIAIS VOLTADAS PARA A SAÚDE SEXUAL E REPRODUTIVA DO ADOLESCENTE.				

OBJETIVO 8 - IMPLEMENTAR ESTRATÉGIAS DE COMUNICAÇÃO SOCIAL E PROGRAMAS EDUCATIVOS RELACIONADOS À SAÚDE SEXUAL E A SAÚDE REPRODUTIVA

META 1	RESULTADO ESPERADO		DESPEZA PREVISTA - PPA	
REALIZAR AÇÕES DE EDUCAÇÃO EM SAÚDE PARA SAÚDE SEXUAL E REPRODUTIVA NAS UBS	2022	100%	R\$ 17.006,72	2095 / 2096
	2023	100%	R\$ 14.268,47	
	2024	100%	R\$ 14.859,62	
	2025	100%	R\$ 15.417,54	
RESPONSÁVEIS		INDICADOR DE MONITORAMENTO		
COORDENAÇÕES TÉCNICAS; EQUIPES DE SAÚDE DA ATENÇÃO BÁSICA		PERCENTUAL DE UBS REALIZANDO ATIVIDADES EDUCATIVAS PARA SAÚDE SEXUAL E REPRODUTIVA		
AÇÕES ESTRATÉGICAS				
1 - FORTALECER O PLANEJAMENTO REPRODUTIVO NAS UBS, PROMOVEDO O ACESSO À INFORMAÇÃO E AOS MÉTODOS CONTRACEPTIVOS; 2 - FORTALECER O PLANEJAMENTO FAMILIAR E SAÚDE SEXUAL E REPRODUTIVA NAS ESCOLAS (PSE), COM FORMAÇÃO DE GRUPOS COM ADOLESCENTES; 3 - REALIZAR BUSCA ATIVA DE ADOLESCENTES GRÁVIDAS; 4 - PROMOVER AÇÕES DE QUALIFICAÇÃO DO ATENDIMENTO ÀS MULHERES EM SITUAÇÃO DE VIOLÊNCIA SEXUAL NAS UBS E HOSPITAL MUNICIPAL ALICE FIGUEIRA; 5 - ENVOLVER O CONTROLE SOCIAL NAS AÇÕES REFERENTES À EDUCAÇÃO SEXUAL E REPRODUTIVA; 6 - ELABORAR MATERIAL EDUCATIVO COMO CARTILHAS ESPECÍFICAS RELACIONADAS COM AS TEMÁTICAS DE SAÚDE SEXUAL E REPRODUTIVA; 7 - REALIZAR ACOLHIMENTO ÀS MULHERES QUE NÃO DESEJARIAM ESTAR GRÁVIDAS PREVENINDO ABORTO INSEGURO				

OBJETIVO 9 - REALIZAR AÇÕES DE PREVENÇÃO E TRATAMENTO DAS DST/HIV/AIDS, SÍFILIS E HEPATITES.

META 1	RESULTADO ESPERADO		DESPEZA PREVISTA - PPA	
REALIZAR ANUALMENTE 2(DOIS) TESTES DE SÍFILIS EM 100% DAS GESTANTES	2022	2	R\$ 17.006,72	2095 / 2096
	2023	2	R\$ 14.268,47	
	2024	2	R\$ 14.859,62	
	2025	2	R\$ 15.417,54	
RESPONSÁVEIS		INDICADOR DE MONITORAMENTO		
COORDENAÇÕES TÉCNICAS; EQUIPES DE SAÚDE DA ATENÇÃO BÁSICA		NÚMERO DE TESTES DE SÍFILIS POR GESTANTE		
AÇÕES ESTRATÉGICAS				
1 - EQUIPAR AS UBS COM RECURSOS, INSUMOS E MATERIAL DE URGÊNCIA PARA VIABILIZAR PROFILAXIA E TRATAMENTO DAS DST/HIV/AIDS, SÍFILIS E HEPATITES; 2 - CAPACITAR OS PROFISSIONAIS DA REDE BÁSICA. – TREINAMENTO COM PROTOCOLOS CLÍNICOS ACERCA DO TRATAMENTO DE DST/HIV/AIDS, SÍFILIS E HEPATITES; 3 - REALIZAR O TRATAMENTO DA SÍFILIS COM 03 DOSES DE PENICILINA BENZATINA EM 100% DAS GESTANTES NAS UBS; IMPLANTAR O PRÉ-NATAL DO PARCEIRO: EXAMES DE SÍFILIS (TESTE RÁPIDO E VDRL), ANTI HIV (TESTE RÁPIDO), HEPATITES B E C (TESTES RÁPIDOS), TIPO SANGUÍNEO E FATOR RH, HEMOGRAMA LIPIDOGRAMA, GLICOSE E ELETROFORESE DE HEMOGLOBINA); 4 - REALIZAR TRATAMENTO E ACOMPANHAMENTO DOS PARCEIROS COM TESTE RÁPIDO PARA SÍFILIS E HIV POSITIVO; 5 - REALIZAR EDUCAÇÃO EM SAÚDE COM O CASAL, PALESTRAS EDUCATIVAS DE ACONSELHAMENTO				
META 2	RESULTADO ESPERADO		DESPEZA PREVISTA - PPA	
CAPACITAR 100% DOS PROFISSIONAIS DA UBS NAS ÁREAS DE PRÉ-NATAL, EXAMES DE DIAGNÓSTICO E ACOMPANHAMENTO, PUERICULTURA, URGÊNCIAS OBSTÉTRICAS, NEONATAIS E PEDIÁTRICAS	2022	100%	R\$ 17.006,72	2095 / 2096
	2023	100%	R\$ 14.268,47	
	2024	100%	R\$ 14.859,62	
	2025	100%	R\$ 15.417,54	
RESPONSÁVEIS		INDICADOR DE MONITORAMENTO		
COORDENAÇÕES TÉCNICAS; EQUIPES DE SAÚDE DA ATENÇÃO BÁSICA		PERCENTUAL DE PROFISSIONAIS CAPACITADOS		
AÇÕES ESTRATÉGICAS				
1 - REALIZAR CAPACITAÇÃO DA EQUIPE DE SAÚDE DA FAMÍLIA				



OBJETIVO 10 - QUALIFICAR A ATENÇÃO A GESTANTES EM SITUAÇÃO DE VULNERABILIDADE

META 1	RESULTADO ESPERADO		DESPESA PREVISTA - PPA	
CAPACITAR 100% DOS PROFISSIONAIS DAS UBS EM ATENDIMENTO A GESTANTES EM SITUAÇÃO DE VULNERABILIDADE (VIOLÊNCIA, SITUAÇÃO DE RUA E USUÁRIA DE DROGAS)	2022	100%	R\$ 17.006,72	2095 / 2096
	2023	100%	R\$ 14.268,47	
	2024	100%	R\$ 14.859,62	
	2025	100%	R\$ 15.417,54	
RESPONSÁVEIS		INDICADOR DE MONITORAMENTO		
COORDENAÇÕES TÉCNICAS; EQUIPES DE SAÚDE DA ATENÇÃO BÁSICA		PERCENTUAL DE PROFISSIONAIS CAPACITADOS		
AÇÕES ESTRATÉGICAS				
1 - QUALIFICAR OS PROFISSIONAIS PARA ATENDIMENTO A GESTANTES EM SITUAÇÃO DE VULNERABILIDADE (VIOLÊNCIA, SITUAÇÃO DE RUA E USUÁRIA DE DROGAS)				

DIRETRIZ 2 - COMPONENTE SISTEMA LOGÍSTICO, TRANSPORTE SANITÁRIO E REGULAÇÃO

OBJETIVO 1 - PROMOÇÃO, NAS SITUAÇÕES DE URGÊNCIA, DE TRANSPORTE SEGURO PARA AS GESTANTES, AS PUÉRPERAS E OS RECÉM-NASCIDOS DE ALTO RISCO, POR MEIO DO SISTEMA DE ATENDIMENTO MÓVEL DE URGÊNCIA – SAMU CEGONHA

META 1	RESULTADO ESPERADO		DESPESA PREVISTA - PPA	
PROMOVER TRANSPORTE SEGURO PARA 100% DAS SOLICITAÇÕES NO SAMU	2022	100%	R\$ 101.777,67	2090 / 2096
	2023	100%	R\$ 105.600,91	
	2024	100%	R\$ 127.737,12	
	2025	100%	R\$ 116.323,37	
RESPONSÁVEIS		INDICADOR DE MONITORAMENTO		
COORDENAÇÕES TÉCNICAS; EQUIPE DO SAMU		PERCENTUAL DE SOLICITAÇÕES NO SAMU COM TRANSPORTE SEGURO		
AÇÕES ESTRATÉGICAS				
1 - DISPOR DE AMBULÂNCIA PARA TRANSPORTE DE GESTANTES – SAMU CEGONHA; 2 - DISPONIBILIZAR VEÍCULO DE TRANSPORTE SOCIAL PARA AS UNIDADES HOSPITALARES DE REFERÊNCIA DA REDE CEGONHA, PARA ATENDER AS NECESSIDADES ESPECIAIS DE DESLOCAMENTO DE GESTANTES, PUÉRPERAS E RECÉM-NASCIDOS; 3 - CAPACITAR OS PROFISSIONAIS DO SAMU EM URGÊNCIAS OBSTÉTRICAS E NEONATAIS				

OBJETIVO 2 - FORTALECER A VIGILÂNCIA DO ÓBITO MATERNO, INFANTIL E FETAL NO COMITÊ MUNICIPAL EM DEFESA DA VIDA (MORTALIDADE MUNICIPAL)

META 1	RESULTADO ESPERADO		DESPESA PREVISTA - PPA	
REDUZIR EM 100% A CADA ANO, O NÚMERO DE ÓBITOS MATERNS	2022	100%	R\$ 17.006,72	2095 / 2096
	2023	100%	R\$ 14.268,47	
	2024	100%	R\$ 14.859,62	
	2025	100%	R\$ 15.417,54	
RESPONSÁVEIS		INDICADOR DE MONITORAMENTO		
COORDENAÇÕES TÉCNICAS		PERCENTUAL DE REDUÇÃO DO NÚMERO DE ÓBITO MATERNS POR RESIDÊNCIA		
AÇÕES ESTRATÉGICAS				
1 - QUALIFICAR O COMITÊ MUNICIPAL EM DEFESA DA VIDA (COMITÊ MUNICIPAL DE PREVENÇÃO AO ÓBITO MATERNO E INFANTIL); 2 - DEFINIR FLUXOS, ESTRUTURAÇÃO, ESTRATÉGIAS DE INVESTIGAÇÃO E DE FUNCIONAMENTO); 3 - REALIZAR EM TEMPO HÁBIL O PROCESSO DE INVESTIGAÇÃO PARA INTERVENÇÕES OPORTUNAS; 4 - QUALIFICAR OS PROFISSIONAIS E TÉCNICOS ENVOLVIDOS NA INVESTIGAÇÃO E ANÁLISE DOS ÓBITOS; 5 - PRIORIZAR ÁREA DE RISCO NO PROCESSO DE MONITORAMENTO DOS ÓBITOS INFANTIS				



PORTAL DA TRANSPARENCIA MUNICIPAL
<https://cloud.it-solucoes.inf.br/transparenciaMunicipal/download/21-20220216160413.pdf>
 assinado por: idUser 163

LINHA DE AÇÃO 2.4: SAÚDE DA CRIANÇA

DIRETRIZ 1 - COMPONENTE PUERPÉRIO E ATENÇÃO INTEGRAL À SAÚDE DA CRIANÇA

OBJETIVO 1 - PROMOVER O ALEITAMENTO MATERNO E A ALIMENTAÇÃO COMPLEMENTAR SAUDÁVEL

META 1	RESULTADO ESPERADO		DESPESA PREVISTA - PPA	
AMPLIAR O PERCENTUAL DE CRIANÇAS COM O ALEITAMENTO EXCLUSIVO ATÉ O 6º MÊS DE VIDA	2022	100%	R\$ 9.423,88	2255 / 2096
	2023	100%	R\$ 5.580,60	
	2024	100%	R\$ 5.941,12	
	2025	100%	R\$ 6.051,62	
RESPONSÁVEIS		INDICADOR DE MONITORAMENTO		
COORDENAÇÕES TÉCNICAS; EQUIPES DE SAÚDE DA ATENÇÃO BÁSICA		PERCENTUAL DE CRIANÇAS EM ALEITAMENTO MATERNO EXCLUSIVO ATÉ O SEXTO MÊS DE VIDA		
AÇÕES ESTRATÉGICAS				
1 - INCENTIVAR ALEITAMENTO MATERNO NOS GRUPOS DE GESTANTES DE MÃES FORTALECENDO A PRÁTICA				

OBJETIVO 2 - REALIZAR ACOMPANHAMENTO DA PUÉRPERA E DA CRIANÇA NA ATENÇÃO BÁSICA COM VISITA DOMICILIAR NA PRIMEIRA SEMANA APÓS A REALIZAÇÃO DO PARTO E NASCIMENTO

META 1	RESULTADO ESPERADO		DESPESA PREVISTA - PPA	
REALIZAR VISITAS DOMICILIARES A 100% DE PUÉRPERAS E RNS ATÉ A 1ª SEMANA PÓS-PARTO	2022	100%	R\$ 9.423,88	2255 / 2096
	2023	100%	R\$ 5.580,60	
	2024	100%	R\$ 5.941,12	
	2025	100%	R\$ 6.051,62	
RESPONSÁVEIS		INDICADOR DE MONITORAMENTO		
COORDENAÇÕES TÉCNICAS; EQUIPES DE SAÚDE DA ATENÇÃO BÁSICA		PERCENTUAL DE VISITAS DOMICILIARES A PUÉRPERAS E RNS REALIZADAS ATÉ A 1ª SEMANA PÓS-PARTO		
AÇÕES ESTRATÉGICAS				
1 - IMPLEMENTAR VISITA DOMICILIAR À PUÉRPERA E RN NA PRIMEIRA SEMANA PELA ESF; 2 - REALIZAR TESTE DO PEZINHO EM RN PREFERENCIALMENTE ENTRE O 3º E O 5º DIA DE VIDA; 3 - IMPLEMENTAR O PROGRAMA DE SUPLEMENTAÇÃO DE FERRO PARA PUÉRPERAS; 4 - REALIZAR CONSULTA PUERPERAL ATÉ 42 DIAS				

OBJETIVO 3 - REALIZAR ACOMPANHAMENTO DE CRIANÇAS DE 0 A 24 MESES DE IDADE, CONFORME DIRETRIZ DE ATENÇÃO À SAÚDE DA CRIANÇA.

META 1	RESULTADO ESPERADO		DESPESA PREVISTA - PPA	
REALIZAR CONSULTA DE PUERICULTURA EM 100% DAS CRIANÇAS	2022	100%	R\$ 9.423,88	2255 / 2096
	2023	100%	R\$ 5.580,60	
	2024	100%	R\$ 5.941,12	
	2025	100%	R\$ 6.051,62	
RESPONSÁVEIS		INDICADOR DE MONITORAMENTO		
COORDENAÇÕES TÉCNICAS; EQUIPES DE SAÚDE DA ATENÇÃO BÁSICA		PROPORÇÃO DE CRIANÇAS DE 0-24 MESES COM CONSULTA DE PUERICULTURA POR FAIXA ETÁRIA		
AÇÕES ESTRATÉGICAS				
1 - ESTRATIFICAR A CRIANÇA CONFORME DIRETRIZ, GARANTINDO O AGENDAMENTO DAS CONSULTAS DE PUERICULTURA E GRUPOS CONSIDERANDO O RISCO; 2 - IMPLANTAR ACOMPANHAMENTO DE CRIANÇAS COM ALERGIA ALIMENTAR; 3 - REALIZAR EDUCAÇÃO PERMANENTE COM OS PROFISSIONAIS DAS UBS PARA ACOMPANHAMENTO DE CRIANÇAS EGRESSAS DE UTI E TRATAMENTOS ONCOLÓGICOS; 4 - ESTABELEÇER VÍNCULO DE COMUNICAÇÃO (REFERÊNCIA E CONTRA REFERÊNCIA COMPARTILHADA) DOS PROFISSIONAIS DAS UBS COM ESPECIALISTAS, PARA ACOMPANHAMENTO DE CRIANÇAS EGRESSAS DE UTI, TRATAMENTOS ONCOLÓGICOS, CRIANÇAS COM ALERGIAS ALIMENTARES OU OUTRAS NECESSIDADES ESPECIAIS; 5 - IMPLANTAR A VIGILÂNCIA ALIMENTAR E NUTRICIONAL PARA TODAS AS CRIANÇAS, PRINCIPALMENTE NA IDADE DE ATÉ 2 ANOS, POR MEIO DA ESTRATÉGIA AMAMENTA ALIMENTA BRASIL; 6 - REALIZAR MONITORAMENTO E AVALIAÇÃO DE VACINAS REALIZADAS CONFORME CALENDÁRIO VIGENTE POR MEIO DA CADERNETA DA CRIANÇA;; 7 - REALIZAR AGENDAMENTO DE CONSULTA ODONTOLÓGICA CONFORME DIRETRIZ DE ATENÇÃO À SAÚDE DA CRIANÇA;				



8 - IMPLEMENTAR GRUPO DE MÃES PARA A DISCUSSÃO DOS CUIDADOS ESSENCIAIS COM A SAÚDE BUCAL DO BEBÊ;				
9 - IMPLEMENTAR A UTILIZAÇÃO DO PROTOCOLO DE PUERICULTURA PELAS EQUIPES DE SAÚDE BUCAL				
META 2		RESULTADO ESPERADO		DESPESA PREVISTA - PPA
REALIZAR TRIAGEM NEONATAL NO HOSPITAL MUNICIPAL ALICE FIGUEIRA E UNIDADES BÁSICAS DE SAÚDE	2022	100%	R\$ 9.423,88	2255 / 2096
	2023	100%	R\$ 5.580,60	
	2024	100%	R\$ 5.941,12	
	2025	100%	R\$ 6.051,62	
RESPONSÁVEIS		INDICADOR DE MONITORAMENTO		
COORDENAÇÕES TÉCNICAS; EQUIPES DE SAÚDE DA ATENÇÃO BÁSICA		PERCENTUAL DE UNIDADES DE SAÚDE QUE REALIZAM TRIAGEM NEONATAL		
AÇÕES ESTRATÉGICAS				
1 - IMPLEMENTAR E MONITORAR A REALIZAÇÃO DA TRIAGEM NEONATAL (TESTE DO PEZINHO, TESTE DA ORELHINHA, TESTE DO OLHINHO); 2 - IMPLEMENTAR O PROGRAMA DE SUPLEMENTAÇÃO DE SULFATO FERROSO NAS UBS PARA CRIANÇAS; 3 - REALIZAR MONITORAMENTO E AVALIAÇÃO DA SUPLEMENTAÇÃO DE VITAMINA A REALIZADAS CONFORME DIRETRIZ DO PROGRAMA POR MEIO DA CADERNETA DA CRIANÇA; 4 - PROVIDENCIAR AGENDAMENTO DE CONSULTA ODONTOLÓGICA CONFORME DIRETRIZ DE ATENÇÃO À SAÚDE DA CRIANÇA; 5 - PROMOVER ACESSO PARA CONSULTAS COM ESPECIALIDADES (NEUROLOGISTA, PNEUMOLOGISTA, OFTALMOLOGISTA, CARDIOLOGISTA, PSICÓLOGO) EXAMES E PROCEDIMENTOS ESPECIALIZADOS, COM REGULAÇÃO EFETIVA INCLUINDO PROCEDIMENTOS DE REABILITAÇÃO (FISIOTERAPEUTA, TERAPEUTA OCUPACIONAL, FONOAUDIÓLOGO E NUTRICIONISTA); 6 - ESTABELECEER FLUXO DE REFERÊNCIA E CONTRA REFERÊNCIA PARA OS CENTROS ESPECIALIZADOS; 7 - MONITORAR, GERENCIAR E AVALIAR A FILA DE ESPERA PARA CONSULTAS, EXAMES E PROCEDIMENTOS ESPECIALIZADOS				
META 3		RESULTADO ESPERADO		DESPESA PREVISTA - PPA
REALIZAR GRUPOS EDUCATIVOS PARA 100% DAS CRIANÇAS ACOMPANHADAS NA PUERICULTURA	2022	100%	R\$ 9.423,88	2255 / 2096
	2023	100%	R\$ 5.580,60	
	2024	100%	R\$ 11.383,74	
	2025	100%	R\$ 6.051,62	
RESPONSÁVEIS		INDICADOR DE MONITORAMENTO		
COORDENAÇÕES TÉCNICAS; EQUIPES DE SAÚDE DA ATENÇÃO BÁSICA		PERCENTUAL DE CRIANÇAS ACOMPANHADAS NA PUERICULTURA QUE PARTICIPAM DE GRUPOS EDUCATIVOS		
AÇÕES ESTRATÉGICAS				
1 - INSTITUIR GRUPOS COM ATIVIDADES EDUCATIVAS PARA MÃES DE CRIANÇAS DE 0 A 2 ANOS DE IDADE; 2 - IMPLANTAR A LINHA DE CUIDADO PARA CRIANÇAS E SUAS FAMÍLIAS EM SITUAÇÃO DE VIOLÊNCIA E ESTRUTURAÇÃO DOS SERVIÇOS DE REFERÊNCIA; 3 - MAPEAR REDES DE APOIO SOCIAL PARA CRIANÇAS EM SITUAÇÃO DE VULNERABILIDADE RISCO E VIOLÊNCIA E ESTABELECEER PARCERIAS PARA DEFINIR ESTRATÉGIAS DE ATUAÇÃO CONJUNTA 4 - REALIZAR ATIVIDADES EDUCATIVAS COM APOIO DA EQUIPE INTERDISCIPLINAR; 5 - REALIZAR CAMPANHAS EDUCATIVAS PARA SENSIBILIZAÇÃO DOS ASPECTOS RELACIONADOS À SAÚDE SEXUAL E REPRODUTIVA; 6 - ESTABELECEER LOCAIS DE REFERÊNCIA PARA TRATAMENTO DAS DST/HIV/AIDS E HEPATITES; 7 - REALIZAR VACINAÇÃO PARA HEPATITE B EM PESSOAS ATÉ 49 ANOS E POPULAÇÕES MAIS VULNERÁVEIS; 8 - PROMOVER ATIVIDADES EDUCATIVAS NAS ESCOLAS COM FOCO DST/AIDS; 9 - REALIZAR A PRIMEIRA DOSE DA BENZETACIL NAS PUÉRPERAS E PARCEIROS CUJO DIAGNÓSTICO DE SÍFILIS OCORREU NO MOMENTO DO PARTO				

DIRETRIZ 2 - FORTALECIMENTO DA PRIMEIRA INFÂNCIA, POR MEIO DE PROGRAMA MUNICIPAL, EM CONSONÂNCIA COM A POLÍTICA NACIONAL DE SAÚDE DA CRIANÇA E ALEITAMENTO MATERNO E O PLANO MUNICIPAL PELA PRIMEIRA INFÂNCIA

OBJETIVO 1 - IMPLANTAR PROCESSOS DE EDUCAÇÃO PERMANENTE PARA OS PROFISSIONAIS ENVOLVIDOS NO PROGRAMA MUNICIPAL

META 1		RESULTADO ESPERADO		DESPESA PREVISTA - PPA
CAPACITAR PROFISSIONAIS DE SAÚDE, EDUCAÇÃO E ASSISTÊNCIA SOCIAL	2022	50	R\$ 9.423,88	2255 / 2096
	2023	50	R\$ 5.580,60	
	2024	50	R\$ 11.383,74	
	2025	50	R\$ 6.051,62	
RESPONSÁVEIS		INDICADOR DE MONITORAMENTO		
COORDENAÇÕES TÉCNICAS; EQUIPES DE SAÚDE DA ATENÇÃO BÁSICA		NÚMERO DE PROFISSIONAIS CAPACITADOS PARA DESEMPENHAR SUAS FUNÇÕES NO PROGRAMA MUNICIPAL.		
AÇÕES ESTRATÉGICAS				
1 - CAPACITAR PROFISSIONAIS DA ESTRATÉGIA DE SAÚDE DA FAMÍLIA (ENFERMEIROS E AGENTES COMUNITÁRIOS DE SAÚDE) PARA ATUAÇÃO NO PROGRAMA MUNICIPAL; 2 - REALIZAR UM PROJETO PILOTO ATRAVÉS DO CICLO DE FORMAÇÃO DOS PROFISSIONAIS DO PROGRAMA MUNICIPAL; 3 - DAR CONTINUIDADE AO CICLO DE FORMAÇÃO;				



- 4 - REALIZAR OFICINAS COM TEMÁTICAS RELACIONADAS AO DESENVOLVIMENTO INFANTIL AOS PROFISSIONAIS DAS POLÍTICAS 5 5 - INTERSETORIAIS, ENVOLVIDOS NOS TERRITÓRIOS DE ABRANGÊNCIA DO PROGRAMA;
6 - PROMOVER MOMENTOS FORMATIVOS AO GRUPO TÉCNICO MUNICIPAL, OBJETIVANDO A QUALIFICAÇÃO DA EQUIPE DE GESTÃO DO PROGRAMA

LINHA DE AÇÃO 2.5: SAÚDE DO ADOLESCENTE

DIRETRIZ 1 - APRIMORAR A ATENÇÃO À SAÚDE DO ADOLESCENTE

OBJETIVO 1 - SENSIBILIZAR E MOBILIZAR GESTORES E PROFISSIONAIS DO SISTEMA DE SAÚDE MUNICIPAL PARA INTEGRAR NAS AÇÕES, PROGRAMAS E POLÍTICAS DE SAÚDE E NAS OUTRAS POLÍTICAS DE GOVERNO, ESTRATÉGIAS INTERSETORIAIS QUE CONVIRIAM PARA A ATENÇÃO INTEGRAL À SAÚDE DE ADOLESCENTES E JOVENS

META 1	RESULTADO ESPERADO		DESPESA PREVISTA - PPA	
IMPLANTAR O PROGRAMA ADOLESCER SAUDÁVEL, ATENDENDO 100% DOS ADOLESCENTES ACOMPANHADOS PELA ESTRATÉGIA DE SAÚDE DA FAMÍLIA	2022	100%	R\$ 10.473,88	2256 / 2096
	2023	100%	R\$ 6.680,60	
	2024	100%	R\$ 12.541,74	
	2025	100%	R\$ 7.264,62	
RESPONSÁVEIS		INDICADOR DE MONITORAMENTO		
COORDENAÇÕES TÉCNICAS; EQUIPES DE SAÚDE DA ATENÇÃO BÁSICA		PERCENTUAL DE ADOLESCENTES ATENDIDOS PELO PROGRAMA		
AÇÕES ESTRATÉGICAS				
1 - FOMENTAR O DEBATE COM GESTORES E PROFISSIONAIS DE SAÚDE SOBRE A IMPORTÂNCIA DO CUIDADO INTEGRAL, DO DIREITO À SAÚDE DE ADOLESCENTES E JOVENS E DA ABORDAGEM DOS DETERMINANTES DE SAÚDE QUE IMPACTAM NESTA POPULAÇÃO, REFLETIDOS NOS INSTRUMENTOS DE GESTÃO DO SISTEMA DE SAÚDE MUNICIPAL, NOS DE INVESTIMENTO E NOS TERMOS DE COMPROMISSO DE GESTÃO; 2 - SENSIBILIZAR GESTORES E PROFISSIONAIS DO SISTEMA DE SAÚDE MUNICIPAL PARA O COMPROMISSO COM A MELHORIA SISTEMÁTICA NA QUALIDADE DO ATENDIMENTO NOS SERVIÇOS DE SAÚDE A ADOLESCENTES E JOVENS DE AMBOS OS SEXOS; 3 - FORTALECER O PROCESSO DE ELABORAÇÃO, DE EXECUÇÃO E DE AVALIAÇÃO DAS ESTRATÉGIAS NORTEADAS PELAS DIRETRIZES PARA ATENÇÃO INTEGRAL À SAÚDE DE ADOLESCENTES E DE JOVENS, ARTICULADAS COM OUTRAS POLÍTICAS DE ATENÇÃO À SAÚDE; 4 - FORTALECER A ATENÇÃO INTEGRAL À SAÚDE NA REDE DE SAÚDE, QUE CONTEMPLE TODAS AS RAÇAS, ETNIAS E GRUPOS, A CONDIÇÃO SOCIAL, O GÊNERO E A ORIENTAÇÃO SEXUAL, BUSCANDO RESPEITAR AS ESPECIFICIDADES DE CRESCIMENTO BIOLÓGICO, DO DESENVOLVIMENTO PSICOLÓGICO E SOCIAL DESTAS PESSOAS; 5 - CONTRIBUIR PARA A MELHORIA DA CAPACIDADE DE RESPOSTA ÀS NECESSIDADES DE SAÚDE DE ADOLESCENTES E JOVENS; 6 - PROMOVER E FORTALECER A ARTICULAÇÃO COM OUTRAS POLÍTICAS SETORIAIS QUE POTENCIALIZEM ESTRATÉGIAS INTEGRADAS DE ATENÇÃO À SAÚDE DE ADOLESCENTES E JOVENS				
META 2	RESULTADO ESPERADO		DESPESA PREVISTA - PPA	
IMPLANTAR A LINHA DE CUIDADO EM 100% DA ESTRATÉGIA DE SAÚDE DA FAMÍLIA	2022	100%	R\$ 10.473,88	2256 / 2096
	2023	100%	R\$ 6.680,60	
	2024	100%	R\$ 12.541,74	
	2025	100%	R\$ 7.264,62	
RESPONSÁVEIS		INDICADOR DE MONITORAMENTO		
COORDENAÇÕES TÉCNICAS; EQUIPES DE SAÚDE DA ATENÇÃO BÁSICA		PERCENTUAL DE UNIDADES BÁSICA DE SAÚDE COM LINHA DE CUIDADO IMPLANTADA		
AÇÕES ESTRATÉGICAS				
1 - ORGANIZAR E ARTICULAR OS RECURSOS NOS DIFERENTES SERVIÇOS E NÍVEIS DE ATENÇÃO PARA GARANTIR O ACESSO, O CUIDADO E A PROTEÇÃO; 2 - ESTABELECE O "PERCURSO DA ATENÇÃO" A PARTIR DAS SITUAÇÕES DE VULNERABILIDADES E DOS RISCOS PARA A VIOLÊNCIA, ORGANIZANDO O FLUXO DE ACORDO COM AS DEMANDAS; 3 - DEFINIR AS FUNÇÕES, RESPONSABILIDADES E COMPETÊNCIAS DE CADA SERVIÇO DE ATENÇÃO NA PRODUÇÃO DO CUIDADO E NA PROTEÇÃO SOCIAL; 4 - ESTABELECEER NORMAS, PROTOCOLOS E FLUXOS EM TODOS OS NÍVEIS DE ATENÇÃO; 5 - PROMOVER A CAPACITAÇÃO DOS PROFISSIONAIS DA REDE DE CUIDADOS E PROTEÇÃO SOCIAL; 6 - DESENVOLVER AÇÕES DE EDUCAÇÃO PERMANENTE QUE FAVOREÇAM HABILIDADES E COMPETÊNCIAS PARA A ATENÇÃO INTEGRAL A CRIANÇAS E ADOLESCENTES EM SITUAÇÃO DE VIOLÊNCIA				



PORTAL DA TRANSPARENCIA MUNICIPAL
<https://cloud.it-solucoes.inf.br/transparencia/municipal/download/21-20220216160413.pdf>
 assinado por: idUser 163

LINHA DE AÇÃO 2.6: SAÚDE DA MULHER

DIRETRIZ 1 - APRIMORAR A ATENÇÃO À SAÚDE DA MULHER

OBJETIVO 1 - AMPLIAR AS POSSIBILIDADES DE EFETIVO EXERCÍCIO DOS DIREITOS SEXUAIS E REPRODUTIVOS PARA AS MULHERES COM BASE NA INTEGRALIDADE DA ATENÇÃO À SAÚDE

META 1	RESULTADO ESPERADO		DESPEZA PREVISTA - PPA	
OFERTAR TESTE RÁPIDO PARA DETECÇÃO DE SÍFILIS E HIV EM 100% DAS UNIDADES BÁSICAS DE SAÚDE	2022	100%	R\$ 11.298,88	2150 / 2096
	2023	100%	R\$ 7.550,60	
	2024	100%	R\$ 18.814,62	
	2025	100%	R\$ 15.169,62	
RESPONSÁVEIS		INDICADOR DE MONITORAMENTO		
COORDENAÇÕES TÉCNICAS; EQUIPES DE SAÚDE DA ATENÇÃO BÁSICA		PERCENTUAL DE UNIDADES BÁSICAS DE SAÚDE COM TESTE RÁPIDO DE SÍFILIS E HIV OFERTADO		
AÇÕES ESTRATÉGICAS				
1 - IMPLEMENTAR A REALIZAÇÃO DO TESTE RÁPIDO DE GRAVIDEZ NAS UNIDADES BÁSICAS DE SAÚDE; 2 - IMPLEMENTAR A REALIZAÇÃO DOS TESTES RÁPIDOS PARA DETECÇÃO DE SÍFILIS E HIV NAS UNIDADES BÁSICAS DE SAÚDE; 3 - PROPORCIONAR O ACESSO AOS MÉTODOS CONTRACEPTIVOS				

OBJETIVO 2 - AMPLIAR AS POSSIBILIDADES DE EFETIVO EXERCÍCIO DOS DIREITOS SEXUAIS E REPRODUTIVOS PARA AS MULHERES COM BASE NA INTEGRALIDADE DA ATENÇÃO À SAÚDE

META 1	RESULTADO ESPERADO		DESPEZA PREVISTA - PPA	
IMPLEMENTAR A CONTRACEPÇÃO DE LONGA DURAÇÃO PARA MULHERES EM SITUAÇÕES ESPECIAIS (HIV, CARDIOPATAS E USUÁRIAS DE DROGAS, DENTRE OUTRAS)	2022	100%	R\$ 11.298,88	2150 / 2096
	2023	100%	R\$ 7.550,60	
	2024	100%	R\$ 18.814,62	
	2025	100%	R\$ 15.169,62	
RESPONSÁVEIS		INDICADOR DE MONITORAMENTO		
COORDENAÇÕES TÉCNICAS; EQUIPES DE SAÚDE DA ATENÇÃO BÁSICA		PERCENTUAL DE UNIDADES BÁSICAS DE SAÚDE COM MÉTODOS CONTRACEPTIVOS DE LONGA DURAÇÃO OFERTADOS		
AÇÕES ESTRATÉGICAS				
1 - CONHECER OS MÉTODOS CONTRACEPTIVOS EXISTENTES, AS FORMAS CORRETAS DE UTILIZAÇÃO, VANTAGENS E DESVANTAGENS, EFEITOS ADVERSOS E EFICÁCIA DE CADA MÉTODO; 2 - CONHECER OS CRITÉRIOS MÉDICOS DE ELEGIBILIDADE PARA O USO DE MÉTODOS CONTRACEPTIVOS				

OBJETIVO 3 - REDUZIR A MORTALIDADE MATERNA

META 1	RESULTADO ESPERADO		DESPEZA PREVISTA - PPA	
ELABORAR E PACTUAR PLANO DE ENFRENTAMENTO PARA REDUÇÃO DA MORTALIDADE MATERNA NO MUNICÍPIO	2022	1	R\$ 11.298,88	2150 / 2096
	2023	1	R\$ 7.550,60	
	2024	1	R\$ 18.814,62	
	2025	1	R\$ 15.169,62	
RESPONSÁVEIS		INDICADOR DE MONITORAMENTO		
COORDENAÇÕES TÉCNICAS; EQUIPES DE SAÚDE DA ATENÇÃO BÁSICA		NÚMERO DE PLANO DE ENFRENTAMENTO ELABORADO E PACTUADO		
AÇÕES ESTRATÉGICAS				
1 - APOIAR E ACOMPANHAR AS ATIVIDADES DO COMITÊ DE INVESTIGAÇÃO DE ÓBITOS MATERNO E INFANTIS; 2 - AUMENTAR A COBERTURA DOS EXAMES DE PREVENÇÃO E DIAGNÓSTICO DO CÂNCER CÉRVICO-UTERINO E DE MAMA; 3 - CENTRALIZAR O ATENDIMENTO DAS PACIENTES COM PATOLOGIA CERVICAL; 4 - VIABILIZAR O ACESSO AO TRATAMENTO DAS PACIENTES COM DIAGNÓSTICO DE CÂNCER DE COLO DE ÚTERO E MAMA				
META 2	RESULTADO ESPERADO		DESPEZA PREVISTA - PPA	
REVISAR A LINHA DO CUIDADO "GESTAÇÃO, PARTO E PUERPÉRIO"	2022	100%	R\$ 11.298,88	2150 / 2096
	2023	100%	R\$ 7.550,60	
	2024	100%	R\$ 18.814,62	
	2025	100%	R\$ 15.169,62	
RESPONSÁVEIS		INDICADOR DE MONITORAMENTO		



COORDENAÇÕES TÉCNICAS; EQUIPES DE SAÚDE DA ATENÇÃO BÁSICA		PERCENTUAL DE UNIDADES DE SAÚDE COM LINHA DO CUIDADO REVISADO			
AÇÕES ESTRATÉGICAS					
<p>1 - RESPEITAR A AUTONOMIA DA MULHER NA TOMADA DE DECISÕES SOBRE SUA VIDA, EM PARTICULAR EM RELAÇÃO A SUA SAÚDE, A SUA SEXUALIDADE E A REPRODUÇÃO;</p> <p>2 - GARANTIR O ACESSO DA MULHER A UMA REDE INTEGRADA DE SERVIÇOS DE SAÚDE QUE PROPICIE ABORDAGEM INTEGRAL DO PROCESSO SAÚDE DOENÇA, VISANDO À PROMOÇÃO DA SAÚDE, O INÍCIO PRECOCE DO ACOMPANHAMENTO DAS GESTANTES, A PREVENÇÃO, DIAGNÓSTICO E TRATAMENTO ADEQUADO DOS PROBLEMAS QUE EVENTUALMENTE VENHAM A OCORRER NESSE PERÍODO;</p> <p>3 - OFERTAR O CUIDADO SEMPRE REFERENDADO POR EVIDÊNCIAS CIENTÍFICAS DISPONÍVEIS;</p> <p>4 - GARANTIR A ADEQUADA INFRAESTRUTURA FÍSICA E TECNOLÓGICA DAS DIVERSAS UNIDADES DE SAÚDE PARA ATENDIMENTO DA GESTANTE E DA PUÉRPERA;</p> <p>5 - APRIMORAR PERMANENTEMENTE OS PROCESSOS DE TRABALHO DOS PROFISSIONAIS ENVOLVIDOS NA ATENÇÃO A GESTANTE E A PUÉRPERA, BUSCANDO A INTEGRAÇÃO DOS DIVERSOS CAMPOS DE SABERES E PRÁTICAS E VALORIZANDO O TRABALHO EM EQUIPE MULTIPROFISSIONAL E A ATUAÇÃO INTERDISCIPLINAR;</p> <p>6 - GARANTIR DESENVOLVIMENTO CONTÍNUO DE PROCESSOS DE EDUCAÇÃO PERMANENTE DOS PROFISSIONAIS DE SAÚDE;</p> <p>7 - INCENTIVAR O PARTO SEGURO E CONFORTÁVEL E O ALEITAMENTO MATERNO</p>					
META 3		RESULTADO ESPERADO		DESPESA PREVISTA - PPA	
IMPLANTAR O MONITORAMENTO DAS BOAS PRÁTICAS DO PARTO E NASCIMENTO		2022	100%	R\$ 11.298,88	2150 / 2096
		2023	100%	R\$ 7.550,60	
		2024	100%	R\$ 18.814,62	
		2025	100%	R\$ 15.169,62	
RESPONSÁVEIS		INDICADOR DE MONITORAMENTO			
COORDENAÇÕES TÉCNICAS; EQUIPES DE SAÚDE DA ATENÇÃO BÁSICA		PERCENTUAL DE PARTOS COM MONITORAMENTO DE BOAS PRÁTICAS IMPLANTADO			
AÇÕES ESTRATÉGICAS					
<p>1 - IMPLANTAR O PLANO DE PARTO;</p> <p>2 - AVALIAR OS FATORES DE RISCO DA GRAVIDEZ;</p> <p>3 - MONITORAR O BEM-ESTAR FÍSICO E EMOCIONAL DA MULHER;</p> <p>4 - OFERECER LÍQUIDOS POR VIA ORAL DURANTE O TRABALHO DE PARTO;</p> <p>5 - RESPEITAR A ESCOLHA DA MÃE SOBRE O LOCAL DO PARTO;</p> <p>6 - FORNECER ASSISTÊNCIA OBSTÉTRICA NO NÍVEL MAIS PERIFÉRICO;</p> <p>7 - RESPEITAR O DIREITO DA MULHER À PRIVACIDADE NO LOCAL DO PARTO;</p> <p>8 - APOIAR EMPATIA PELOS PRESTADORES DE SERVIÇO DURANTE O TRABALHO DE PARTO;</p> <p>9 - RESPEITAR A ESCOLHA DA MULHER QUANTO AO ACOMPANHANTE DURANTE O TRABALHO DE PARTO;</p> <p>10 - OFERECER ÀS MULHERES TODAS AS INFORMAÇÕES E EXPLICAÇÕES QUE DESEJAREM;</p> <p>11 - NÃO UTILIZAR MÉTODOS INVASIVOS OU FARMACOLÓGICOS PARA ALÍVIO DA DOR DURANTE O TRABALHO DE PARTO E SIM MASSAGEM E TÉCNICAS DE RELAXAMENTO;</p> <p>12 - FAZER MONITORIZAÇÃO FETAL COM AUSCULTA INTERMITENTE;</p> <p>13 - USAR MATERIAIS DESCARTÁVEIS OU REALIZAR DESINFECÇÃO APROPRIADA DE MATERIAIS REUTILIZÁVEIS AO LONGO DO TRABALHO DE PARTO;</p> <p>14 - USAR LUVAS NO EXAME VAGINAL, DURANTE O NASCIMENTO DO BEBÊ E NA DEQUITAÇÃO DA PLACENTA;</p> <p>15 - OFERTAR LIBERDADE DE POSIÇÃO E MOVIMENTO DURANTE O TRABALHO DO PARTO;</p> <p>16 - OFERTAR ESTÍMULO A POSIÇÕES NÃO SUPINAS (DEITADAS) DURANTE O TRABALHO DE PARTO;</p> <p>17 - MONITORAR O PROGRESSO DO TRABALHO DO PARTO, COM USO DO PARTOGRAMA;</p> <p>18 - UTILIZAR OCITOCINA PROFILÁTICA NA 3ª FASE DO TRABALHO DE PARTO EM MULHERES COM RISCO DE HEMORRAGIA PÓS-PARTO, OU EM PEQUENA PERDA DE SANGUE;</p> <p>19 - ESTERILIZAR ADEQUADAMENTE O CORTE DO CORDÃO;</p> <p>20 - PREVENIR HIPOTERMIA DO BEBÊ;</p> <p>21 - REALIZAR PRECOCEMENTE CONTATO PELE A PELE E EXAMINAR ROTINEIRAMENTE A PLACENTA E AS MEMBRANAS</p>					

OBJETIVO 4 - AMPLIAR O ACESSO DAS MULHERES ÀS AÇÕES DE PREVENÇÃO, DETECÇÃO PRECOCE E TRATAMENTO DO CÂNCER DE COLO DO ÚTERO E DE MAMA

META 1		RESULTADO ESPERADO		DESPESA PREVISTA - PPA	
ATINGIR A COBERTURA PARA O RASTREAMENTO DO CÂNCER DE COLO DO ÚTERO, AMPLIANDO PARA 0,50 ATÉ 2025, A RAZÃO DE EXAMES CITOPATOLÓGICOS EM MULHERES NA FAIXA ETÁRIA DE 25 A 64 ANOS		2022	0,45	R\$ 11.298,88	2150 / 2096
		2023	0,46	R\$ 7.550,60	
		2024	0,48	R\$ 18.814,62	
		2025	0,50	R\$ 15.169,62	
RESPONSÁVEIS		INDICADOR DE MONITORAMENTO			
COORDENAÇÕES TÉCNICAS; EQUIPES DE SAÚDE DA ATENÇÃO BÁSICA		RAZÃO DE EXAMES CITOPATOLÓGICOS DO COLO DO ÚTERO EM MULHERES DE 25 A 64 ANOS E A POPULAÇÃO FEMININA NA MESMA FAIXA ETÁRIA			
AÇÕES ESTRATÉGICAS					
1 - GARANTIR EXAME PREVENTIVO DO CÂNCER DO COLO DO ÚTERO DA POPULAÇÃO FEMININA NA FAIXA ETÁRIA DE 25 A 64 ANOS					



PORTAL DA TRANSPARENCIA MUNICIPAL
<https://cloud.it-solucoes.inf.br/transparenciaMunicipal/download/21-20220216160413.pdf>
 assinado por: idUser_163

META 2	RESULTADO ESPERADO		DESPESA PREVISTA - PPA	
ATINGIR A COBERTURA PARA O RASTREAMENTO DO CÂNCER DE MAMA, AMPLIANDO PARA 0,35 AO ANO A RAZÃO DE EXAMES DE MAMOGRAFIA DE RASTREAMENTO REALIZADOS EM MULHERES NA FAIXA ETÁRIA DE 50 A 69 ANOS	2022	0,35	R\$ 11.298,88	2150 / 2096
	2023	0,35	R\$ 7.550,60	
	2024	0,35	R\$ 18.814,62	
	2025	0,35	R\$ 15.169,62	
RESPONSÁVEIS	INDICADOR DE MONITORAMENTO			
COORDENAÇÕES TÉCNICAS; EQUIPES DE SAÚDE DA ATENÇÃO BÁSICA	RAZÃO DE EXAMES DE MAMOGRAFIA DE RASTREAMENTO REALIZADOS EM MULHERES DE 50 A 69 ANOS E POPULAÇÃO DA MESMA FAIXA ETÁRIA			
AÇÕES ESTRATÉGICAS				
1 - GARANTIR 70% DE COBERTURA DE MAMOGRAFIA, INCLUSIVE O RASTREAMENTO COM 1 EXAME A CADA DOIS ANOS PARA AS MULHERES NA FAIXA ETÁRIA DE 50 A 69 ANOS, COM VISTAS AO DIAGNÓSTICO PRECOCE DO CÂNCER DE MAMA; 2 - GARANTIR 100% DOS EXAMES DE ULTRASSONOGRAFIA MAMÁRIA SOLICITADOS MEDIANTE NECESSIDADES OBSERVADAS NA MAMOGRAFIA; 3 - ASSEGURAR PUNÇÃO DE MAMA E BIÓPSIA (COM AGULHA FINA OU BIÓPSIA A CÉU ABERTO) EM 100% DOS CASOS NECESSÁRIOS, CONFORME EXAME FÍSICO E EXAMES COMPLEMENTARES; 4 - REALIZAR O PLANEJAMENTO FAMILIAR EM 100% DOA UNIDADES DE SAÚDE DA FAMÍLIA; 5 - IMPLEMENTAR SERVIÇOS DE REFERÊNCIA EM LAQUEADURA E VASECTOMIA, GARANTINDO AO CIDADÃO, HOMEM E MULHER, DIREITO AO MÉTODO CIRÚRGICO EM CONFORMIDADE COM A LEI DO PLANEJAMENTO FAMILIAR; 6 - IMPLEMENTAR E AMPLIAR O SERVIÇO DE ATENDIMENTO À MULHER EM SITUAÇÃO DE VIOLÊNCIA DOMÉSTICA E SEXUAL NO HOSPITAL MUNICIPAL ALICE FIGUEIRA; 7 - IMPLANTAR O ACOLHIMENTO, O ATENDIMENTO E A NOTIFICAÇÃO COMPULSÓRIA PARA AS MULHERES EM SITUAÇÃO DE VIOLÊNCIA NO CAPS, ORGANIZANDO A REFERÊNCIA PARA O HOSPITAL MUNICIPAL ALICE FIGUEIRA, QUANDO NECESSÁRIO; 8 - AMPLIAR A INVESTIGAÇÃO DOS ÓBITOS DE MULHERES EM IDADE FÉRTIL E MATERNA PARA 100% DOS CASOS				

LINHA DE AÇÃO 2.7: SAÚDE DO HOMEM

DIRETRIZ 1 - APRIMORAR A ATENÇÃO À SAÚDE DO HOMEM

OBJETIVO 1 - ELABORAR ESTRATÉGIAS QUE VISEM AUMENTAR A DEMANDA DOS HOMENS ÀS UNIDADES DE SAÚDE DA FAMÍLIA, ATRAVÉS DE AÇÕES DE PROMOÇÃO E PREVENÇÃO DOS PRINCIPAIS AGRAVOS E DOENÇAS QUE ATINGEM A POPULAÇÃO MASCULINA DE 20-59 ANOS

META 1	RESULTADO ESPERADO		DESPESA PREVISTA - PPA	
ATENDER NO MÍNIMO 50% DOS HOMENS DE 20-59 ANOS NAS UNIDADES DE SAÚDE DA FAMÍLIA	2022	50%	R\$ 20.448,88	2252 / 2096
	2023	50%	R\$ 17.160,60	
	2024	50%	R\$ 18.102,12	
	2025	50%	R\$ 18.814,62	
RESPONSÁVEIS	INDICADOR DE MONITORAMENTO			
COORDENAÇÕES TÉCNICAS; EQUIPES DE SAÚDE DA ATENÇÃO BÁSICA	PERCENTUAL DE HOMENS NA FAIXA ETÁRIA DE 20-59 ANOS ATENDIDOS PELAS EQUIPES DE SAÚDE DA FAMÍLIA			
AÇÕES ESTRATÉGICAS				
1 - DESENVOLVER ATIVIDADES DE EDUCAÇÃO EM SAÚDE, COMO RODAS DE CONVERSA E PALESTRAS EDUCATIVAS, VISANDO UMA MAIOR MOBILIZAÇÃO PARA O ACESSO DOS HOMENS DE 20 A 59 ANOS NAS UNIDADES DE SAÚDE DA FAMÍLIA; 2 - REALIZAR EDUCAÇÃO PERMANENTE COM OS TRABALHADORES DA ATENÇÃO BÁSICA ACERCA DOS EIXOS TEMÁTICOS DA POLÍTICA NACIONAL DE ATENÇÃO INTEGRAL À SAÚDE DO HOMEM (PNAISH) – ACESSO E ACOLHIMENTO, PATERNIDADE E CUIDADO, PREVENÇÃO DE ACIDENTES E VIOLÊNCIAS, DOENÇAS E AGRAVOS PREVALENTES NA POPULAÇÃO MASCULINA, E SAÚDE SEXUAL E REPRODUTIVA				



LINHA DE AÇÃO 2.8: SAÚDE DO IDOSO

DIRETRIZ 1 - PROMOÇÃO DA ATENÇÃO INTEGRAL E INTEGRADA À SAÚDE DA PESSOA IDOSA NO MUNICÍPIO DE BREJÃO, DE ACORDO COM A POLÍTICA NACIONAL DE ATENÇÃO À SAÚDE DA PESSOA IDOSA.

OBJETIVO 1 - PROMOVER O ENVELHECIMENTO ATIVO E SAUDÁVEL COM QUALIDADE DE VIDA, IMPLANTANDO UMA REDE DE ATENÇÃO INTEGRAL E INTEGRADA DE CUIDADOS À SAÚDE DA PESSOA IDOSA

META 1	RESULTADO ESPERADO		DESPESA PREVISTA - PPA	
ASSEGURAR EDUCAÇÃO PERMANENTE, EM ENVELHECIMENTO E SAÚDE DA PESSOA IDOSA, PARA 100% DOS PROFISSIONAIS DE NÍVEL SUPERIOR QUE ATUAM NA ATENÇÃO PRIMÁRIA	2022	100%	R\$ 9.348,88	2253 / 2096
	2023	100%	R\$ 5.502,60	
	2024	100%	R\$ 5.859,12	
	2025	100%	R\$ 5.966,62	
RESPONSÁVEIS		INDICADOR DE MONITORAMENTO		
COORDENAÇÕES TÉCNICAS; EQUIPES DE SAÚDE DA ATENÇÃO BÁSICA		PERCENTUAL DE PROFISSIONAIS DE NÍVEL SUPERIOR PARTICIPANTES DA EDUCAÇÃO PERMANENTE		
AÇÕES ESTRATÉGICAS				
1 - REALIZAR OFICINAS COM PROFISSIONAIS DAS EQUIPES DE SAÚDE DA FAMÍLIA; 2 - REALIZAR OFICINAS COM OS COORDENADORES DAS UBS; 3 - CONSTRUIR DIRETRIZES CLÍNICAS DE ATENÇÃO À SAÚDE DO IDOSO, COM FOCO NA ATENÇÃO BÁSICA COMO COORDENADORA DA ATENÇÃO E ORDENADORA DO CUIDADO				
META 2	RESULTADO ESPERADO		DESPESA PREVISTA - PPA	
CAPACITAR 100% DOS AGENTES COMUNITÁRIOS DE SAÚDE, NO ATENDIMENTO AO IDOSO	2022	100%	R\$ 9.348,88	2253 / 2096
	2023	100%	R\$ 5.502,60	
	2024	100%	R\$ 5.859,12	
	2025	100%	R\$ 5.966,62	
RESPONSÁVEIS		INDICADOR DE MONITORAMENTO		
COORDENAÇÕES TÉCNICAS; EQUIPES DE SAÚDE DA ATENÇÃO BÁSICA		PERCENTUAL DE AGENTES COMUNITÁRIOS CAPACITADOS		
AÇÕES ESTRATÉGICAS				
1 - REALIZAR SEMINÁRIOS E OFICINAS				
META 3	RESULTADO ESPERADO		DESPESA PREVISTA - PPA	
CADASTRAR E CAPACITAR 100% DOS CUIDADORES DE IDOSOS ACAMADOS	2022	100%	R\$ 9.348,88	2253 / 2096
	2023	100%	R\$ 5.502,60	
	2024	100%	R\$ 5.859,12	
	2025	100%	R\$ 5.966,62	
RESPONSÁVEIS		INDICADOR DE MONITORAMENTO		
COORDENAÇÕES TÉCNICAS; EQUIPES DE SAÚDE DA ATENÇÃO BÁSICA		PERCENTUAL DE CUIDADORES DE IDOSOS ACAMADOS, CAPACITADOS		
AÇÕES ESTRATÉGICAS				
1 - REALIZAR SEMINÁRIOS E OFICINAS				
META 4	RESULTADO ESPERADO		DESPESA PREVISTA - PPA	
IMPLEMENTAR LINHAS DE CUIDADO ESTRUTURADAS PARA ATENÇÃO ESPECIALIZADA E TERCIÁRIA, COM FOCO NA ATENÇÃO PRIMÁRIA COMO COORDENADORA E ORDENADORA DO CUIDADO DO IDOSO	2022	100%	R\$ 9.348,88	2253 / 2096
	2023	100%	R\$ 5.502,60	
	2024	100%	R\$ 5.859,12	
	2025	100%	R\$ 5.966,62	
RESPONSÁVEIS		INDICADOR DE MONITORAMENTO		
COORDENAÇÕES TÉCNICAS; EQUIPES DE SAÚDE DA ATENÇÃO BÁSICA		PERCENTUAL DE LINHAS DE CUIDADO CONSTRUÍDAS		
AÇÕES ESTRATÉGICAS				
1 - MONITORAR FILA DE ESPERA; 2 - AMPLIAR A OFERTA DE CONSULTAS E EXAMES E MEDICAMENTOS, COMPATÍVEL COM A DEMANDA DO TERRITÓRIO; 3 - REGULAR 100% DOS IDOSOS REFERENCIADOS; 4 - CONSTRUIR FLUXOS DE REFERÊNCIA E CONTRA REFERÊNCIA; 5 - ESTRUTURAR TRANSPORTE SANITÁRIO PARA OS IDOSOS ACAMADOS OU COM DIFICULDADE DE MOBILIDADE				
META 5	RESULTADO ESPERADO		DESPESA PREVISTA - PPA	
IMPLANTAR A ATENÇÃO INTEGRAL À SAÚDE DO IDOSO NO HOSPITAL MUNICIPAL ALICE FIGUEIRA	2022	1	R\$ 9.348,88	2253 / 2096
	2023	1	R\$ 5.502,60	
	2024	1	R\$ 5.859,12	



	2025	1	R\$ 5.966,62	
RESPONSÁVEIS	INDICADOR DE MONITORAMENTO			
COORDENAÇÕES TÉCNICAS; EQUIPES DE SAÚDE DA ATENÇÃO BÁSICA	NÚMERO DE HOSPITAIS DA REDE MUNICIPAL COM ATENÇÃO INTEGRAL À SAÚDE DO IDOSO IMPLANTADA			
AÇÕES ESTRATÉGICAS				
1 - REALIZAR SEMINÁRIOS E OFICINAS COM OS PROFISSIONAIS DO HOSPITAL MUNICIPAL; 2 - CONSTRUIR DIRETRIZES CLÍNICAS PARA O CUIDADO DA PESSOA IDOSA SOB ASSISTÊNCIA HOSPITALAR				

OBJETIVO 2 - MELHORIA DAS CONDIÇÕES DE SAÚDE DO IDOSO E PORTADORES DE DOENÇAS CRÔNICAS MEDIANTE QUALIFICAÇÃO DA GESTÃO E DAS REDES DE ATENÇÃO

META 1	RESULTADO ESPERADO		DESPESA PREVISTA - PPA	
GARANTIR PARTICIPAÇÃO DE PELO MENOS 50% DA POPULAÇÃO IDOSA E PORTADORES DE DOENÇAS CRÔNICAS DE CADA UNIDADE BÁSICA DE SAÚDE NOS GRUPOS TERAPÊUTICOS	2022	50%	R\$ 9.348,88	2253 / 2096
	2023	50%	R\$ 5.502,60	
	2024	50%	R\$ 5.859,12	
	2025	50%	R\$ 5.966,62	
RESPONSÁVEIS	INDICADOR DE MONITORAMENTO			
COORDENAÇÕES TÉCNICAS; EQUIPES DE SAÚDE DA ATENÇÃO BÁSICA	PERCENTUAL DA POPULAÇÃO IDOSA INSERIDA NOS GRUPOS TERAPÊUTICOS			
AÇÕES ESTRATÉGICAS				
1 - INSTITUIR GRUPOS TERAPÊUTICOS; 2 - CAPACITAR OS PROFISSIONAIS DE SAÚDE DA ESTRATÉGIA DE SAÚDE DA FAMÍLIA.				

META 2	RESULTADO ESPERADO		DESPESA PREVISTA - PPA	
REDUZIR ANUALMENTE 5% DAS MORTALIDADES PREMATURAS (<70 ANOS) POR DOENÇAS NÃO TRANSMISSÍVEIS	2022	5%	R\$ 9.348,88	2253 / 2096
	2023	5%	R\$ 5.502,60	
	2024	5%	R\$ 5.859,12	
	2025	5%	R\$ 5.966,62	
RESPONSÁVEIS	INDICADOR DE MONITORAMENTO			
COORDENAÇÕES TÉCNICAS; EQUIPES DE SAÚDE DA ATENÇÃO BÁSICA	NÚMERO DE ÓBITOS EM <70 ANOS POR DOENÇAS CRÔNICAS NÃO TRANSMISSÍVEIS, REDUZIDOS			
AÇÕES ESTRATÉGICAS				
1 - INSTITUIR GRUPOS TERAPÊUTICOS; CAPACITAR OS PROFISSIONAIS DE SAÚDE DA ESTRATÉGIA DE SAÚDE DA FAMÍLIA; 2 - ACOMPANHAR INTEGRALMENTE AS PESSOAS <70 ANOS				

LINHA DE AÇÃO 2.9: ASSISTÊNCIA À SAÚDE NA INFECÇÃO HUMANA PELO NOVO CORONAVÍRUS (COVID-19)

DIRETRIZ 1 - PROMOÇÃO DA ATENÇÃO INTEGRAL E INTEGRADA À SAÚDE DAS PESSOAS COM INFECÇÃO HUMANA PELO NOVO CORONAVÍRUS.

OBJETIVO 1 - PROMOVER A ASSISTÊNCIA À SAÚDE DAS PESSOAS COM INFECÇÃO HUMANA PELO NOVO CORONAVÍRUS

META 1	RESULTADO ESPERADO		DESPESA PREVISTA - PPA	
ASSEGURAR A ASSISTÊNCIA À SAÚDE DAS PESSOAS COM INFECÇÃO HUMANA PELO NOVO CORONAVÍRUS	2022	100%	R\$ 20.075,00	2260
	2023	-	-	
	2024	-	-	
	2025	-	-	
RESPONSÁVEIS	INDICADOR DE MONITORAMENTO			
COORDENAÇÕES TÉCNICAS; EQUIPES DE SAÚDE DA ATENÇÃO BÁSICA	PERCENTUAL DA ASSISTÊNCIA PRESTADA			
AÇÕES ESTRATÉGICAS				
1 - CAPACITAR TOOS OS PROFISSIONAIS DAS EQUIPES DE SAÚDE DA FAMÍLIA NO MANEJO CLÍNICO A PARTIR DE PROTOCOLOS; 2 - GARANTIR O FORNECIMENTO DE EQUIPAMENTOS E MATERIAIS PERMANENTES; 3 - GARANTIR O FORNECIMENTO DE MATERIAIS INSUMOS DIVERSOS; 4 - GARANTIR O FORNECIMENTO DE EPI; 5 - GARANTIR O FORNECIMENTO DE TESTES RÁPIDOS; 6 - GARANTIR A ATENÇÃO DOMICILIAR; GARANTIR A ATENÇÃO À GESTANTE E PUÉRPERA.				



LINHA DE AÇÃO 2.10:**EQUIPE MULTIDISCIPLINAR DE SUPORTE ÀS EQUIPES DA ATENÇÃO BÁSICA**

DIRETRIZ 1 - ATUAR EM CONJUNTO COM AS EQUIPES DE SAÚDE DA FAMÍLIA, APOIANDO-AS PARA QUE POSSAM INCREMENTAR NÃO SÓ A INTEGRALIDADE, MAS TAMBÉM A RESOLUTIVIDADE, A QUALIDADE DO CUIDADO, AS AÇÕES DE PROMOÇÃO DE SAÚDE E O ACOMPANHAMENTO E MONITORAMENTO EM SEUS DIVERSOS ASPECTOS

OBJETIVO 1 - CONSOLIDAR E APERFEIÇOAR A ESTRATÉGIA DA EQUIPE MULTIDISCIPLINAR DE SUPORTE ÀS EQUIPES DA ATENÇÃO BÁSICA

META 1	RESULTADO ESPERADO		DESPESA PREVISTA - PPA	
DESENVOLVER 100% DAS AÇÕES PERTINENTES DE ACORDO COM OS CRITÉRIOS DEFINIDOS PELO MINISTÉRIO DA SAÚDE ATÉ 2025	2022	100%	R\$ 251.500,00	2098
	2023	100%	R\$ 264.075,00	
	2024	100%	R\$ 277.280,00	
	2025	100%	R\$ 291.100,00	
RESPONSÁVEIS		INDICADOR DE MONITORAMENTO		
COORDENAÇÕES TÉCNICAS; EQUIPES DE SAÚDE DA ATENÇÃO BÁSICA		PERCENTUAL DE AÇÕES DESENVOLVIDAS PELA EQUIPE		
AÇÕES ESTRATÉGICAS				
1 - IDENTIFICAR, EM CONJUNTO COM AS ESF E A COMUNIDADE, AS ATIVIDADES, AS AÇÕES E AS PRÁTICAS A SEREM ADOTADAS EM CADA UMA DAS ÁREAS COBERTAS;				
2 - ELABORAR ESTRATÉGIAS DE COMUNICAÇÃO PARA DIVULGAÇÃO E SENSIBILIZAÇÃO DAS ATIVIDADES POR MEIO DE CARTAZES INFORMATIVOS, FOLDERS E OUTROS VEÍCULOS DE INFORMAÇÃO;				
3 - OFERTAR CAPACITAÇÃO AOS PROFISSIONAIS DO NASF, BUSCANDO A MELHORIA DO ATENDIMENTO AOS USUÁRIOS;				
4 - ELABORAR PROJETOS TERAPÊUTICOS, POR MEIO DE DISCUSSÕES PERIÓDICAS QUE PERMITAM A APROPRIAÇÃO COLETIVA PELAS EQUIPES DE SAÚDE DA FAMÍLIA DO ACOMPANHAMENTO DOS USUÁRIOS, REALIZANDO AÇÕES MULTIPROFISSIONAIS E TRANSDISCIPLINARES, DESENVOLVENDO A RESPONSABILIDADE COMPARTILHADA;				
5 - DESENVOLVER COLETIVAMENTE, COM VISTAS À INTERSETORIALIDADE, AÇÕES QUE SE INTEGREM A OUTRAS POLÍTICAS SOCIAIS, COMO EDUCAÇÃO, ESPORTE, CULTURA, TRABALHO, LAZER, ENTRE OUTRAS;				
6 - GARANTIR MATERIAIS E EQUIPAMENTOS PERMANENTES PARA AS EQUIPES;				
7 - APRIMORAR AS ATIVIDADES DESENVOLVIDAS SUBSIDIANDO AÇÕES CONJUNTAS ÀS USF COM ADESAO AOS PTS				

LINHA DE AÇÃO 2.11:**SAÚDE BUCAL**

DIRETRIZ 1 - AMPLIAR O ACESSO DA POPULAÇÃO À ATENÇÃO EM SAÚDE BUCAL

OBJETIVO 1 - FORTALECER A REDE ASSISTENCIAL EM SAÚDE BUCAL PARA MELHORIA DO ACESSO DA POPULAÇÃO A SERVIÇOS INDIVIDUAIS E COLETIVOS.

META 1	RESULTADO ESPERADO		DESPESA PREVISTA - PPA	
GARANTIR AS AÇÕES DE PROMOÇÃO, PREVENÇÃO, TRATAMENTO E REABILITAÇÃO	2022	100%	R\$ 24.566,93	2095 / 2097
	2023	100%	R\$ 30.360,09	
	2024	100%	R\$ 31.675,28	
	2025	100%	R\$ 33.261,81	
RESPONSÁVEIS		INDICADOR DE MONITORAMENTO		
COORDENAÇÕES TÉCNICAS; EQUIPES DE SAÚDE BUCAL		PERCENTUAL DE COBERTURA POPULACIONAL EM SAÚDE BUCAL NA ESTRATÉGIA DE SAÚDE DA FAMÍLIA		
AÇÕES ESTRATÉGICAS				
1 - REORGANIZAR A ATENÇÃO BÁSICA À SAÚDE BUCAL COM ÊNFASE ESPECIAL PARA AS AÇÕES PREVENTIVAS;				
2 - REALIZAR MOBILIZAÇÃO COMUNITÁRIA PARA O DIAGNÓSTICO E PREVENÇÃO AS LESÕES BUCAIS COM ÊNFASE AO CÂNCER DE BOCA;				
3 - VIABILIZAR O ACESSO AOS SERVIÇOS DE ODONTOLOGIA ESPECIALIZADA NA UNIDADE DE REFERÊNCIA EM COMPLEMENTO AOS SERVIÇOS DA ATENÇÃO BÁSICA;				
4 - VIABILIZAR INSUMOS NECESSÁRIOS PARA OS CUIDADOS DE BIOSSEGURANÇA EM ODONTOLOGIA;				
5 - GARANTIR O FORNECIMENTO PERIÓDICO DOS INSUMOS E EQUIPAMENTOS				
META 2	RESULTADO ESPERADO		DESPESA PREVISTA - PPA	
AUMENTAR DE 4 PARA 5 O NÚMERO DE EQUIPES DE SAÚDE BUCAL ATÉ 2025	2022	1	R\$ 24.566,93	2095 / 2097
	2023	-	-	
	2024	-	-	
	2025	-	-	
RESPONSÁVEIS		INDICADOR DE MONITORAMENTO		



COORDENAÇÕES TÉCNICAS; EQUIPES DE SAÚDE BUCAL		NÚMERO DE EQUIPES DE SAÚDE BUCAL IMPLANTADAS		
AÇÕES ESTRATÉGICAS				
1 - AMPLIAR O NÚMERO DE EQUIPES DE SAÚDE BUCAL				
META 3		RESULTADO ESPERADO		DESPESA PREVISTA - PPA
AMPLIAR A COBERTURA DE PRIMEIRA CONSULTA ODONTOLÓGICA EM 5% AO ANO ATÉ 2021	2022	5%	R\$ 24.566,93	2095 / 2097
	2023	5%	R\$ 30.360,09	
	2024	5%	R\$ 31.675,28	
	2025	5%	R\$ 33.261,81	
RESPONSÁVEIS		INDICADOR DE MONITORAMENTO		
COORDENAÇÕES TÉCNICAS; EQUIPES DE SAÚDE BUCAL		PERCENTUAL DE AMPLIAÇÃO DE PRIMEIRA CONSULTA ODONTOLÓGICA		
AÇÕES ESTRATÉGICAS				
1 - REALIZAR ACOLHIMENTO EM SAÚDE BUCAL COM ESTRATIFICAÇÃO DE RISCO; 2 - REALIZAR ATIVIDADES EDUCATIVAS COM OS USUÁRIOS, ESCLARECENDO A IMPORTÂNCIA DO ACOMPANHAMENTO CLÍNICO ODONTOLÓGICO; 3 - GARANTIR FORNECIMENTO REGULAR DOS INSUMOS ODONTOLÓGICOS E MÉDICO-HOSPITALAR				
META 4		RESULTADO ESPERADO		DESPESA PREVISTA - PPA
AUMENTAR A PROPORÇÃO DE TRATAMENTOS CONCLUÍDOS, PASSANDO PARA 0,70 ATÉ 2025	2022	0,40	R\$ 24.566,93	2095 / 2097
	2023	0,50	R\$ 30.360,09	
	2024	0,60	R\$ 31.675,28	
	2025	0,70	R\$ 33.261,81	
RESPONSÁVEIS		INDICADOR DE MONITORAMENTO		
COORDENAÇÕES TÉCNICAS; EQUIPES DE SAÚDE BUCAL		PROPORÇÃO DE TRATAMENTOS ODONTOLÓGICOS CONCLUÍDOS		
AÇÕES ESTRATÉGICAS				
1 - REALIZAR ATIVIDADES DE EDUCAÇÃO PERMANENTE PARA AS EQUIPES DE SAÚDE BUCAL; 2 - REGULARIZAR O FORNECIMENTO DE MATERIAL DE CONSUMO ODONTOLÓGICO E MATERIAL MÉDICO-HOSPITALAR; 3 - REALIZAR ACOLHIMENTO EM SAÚDE BUCAL COM ESTRATIFICAÇÃO DE RISCO; 4 - REALIZAR ATIVIDADES DE EDUCAÇÃO EM SAÚDE COM OS USUÁRIOS ESCLARECENDO A IMPORTÂNCIA DA CONTINUIDADE DO TRATAMENTO ODONTOLÓGICO E DO AUTOCUIDADO				
META 5		RESULTADO ESPERADO		DESPESA PREVISTA - PPA
REDUZIR A PROPORÇÃO DE EXODONTIA EM RELAÇÃO AOS PROCEDIMENTOS EM 5% ATÉ 2025	2022	5%	R\$ 24.566,93	2095 / 2097
	2023	5%	R\$ 30.360,09	
	2024	5%	R\$ 31.675,28	
	2025	5%	R\$ 33.261,81	
RESPONSÁVEIS		INDICADOR DE MONITORAMENTO		
COORDENAÇÕES TÉCNICAS; EQUIPES DE SAÚDE BUCAL		PROPORÇÃO DE EXODONTIA EM RELAÇÃO AOS PROCEDIMENTOS PREVENTIVOS E CURATIVOS		
AÇÕES ESTRATÉGICAS				
1 - PRIORIZAR AS AÇÕES DE PROMOÇÃO E PREVENÇÃO EM SAÚDE; 2 - REALIZAR ACOLHIMENTO EM SAÚDE BUCAL COM ESTRATIFICAÇÃO DE RISCO; 3 - IMPLEMENTAR DE GRUPOS PRIORITÁRIOS (DIABÉTICOS, CRIANÇAS, GESTANTES, PESSOAS COM DEFICIÊNCIA) EM ATENÇÃO EM SAÚDE BUCAL; 4 - GARANTIR O ACESSO À ASSISTÊNCIA NA PERSPECTIVA DA INTEGRALIDADE DA ATENÇÃO				
META 6		RESULTADO ESPERADO		DESPESA PREVISTA - PPA
AUMENTAR PARA 3% ATÉ 2025 A MÉDIA DE AÇÃO COLETIVA DE ESCOVAÇÃO DENTAL SUPERVISIONADA	2022	2,85%	R\$ 24.566,93	2095 / 2097
	2023	2,90%	R\$ 30.360,09	
	2024	2,95%	R\$ 31.675,28	
	2025	3%	R\$ 33.261,81	
RESPONSÁVEIS		INDICADOR DE MONITORAMENTO		
COORDENAÇÕES TÉCNICAS; EQUIPES DE SAÚDE BUCAL		MÉDIA DE AÇÃO COLETIVA DE ESCOVAÇÃO DENTAL SUPERVISIONADA		
AÇÕES ESTRATÉGICAS				
1 - ESTIMULAR O DESENVOLVIMENTO DAS AÇÕES DE PROMOÇÃO À SAÚDE, FORTALECENDO A INTEGRAÇÃO COM OS ESPAÇOS SOCIAIS NOS TERRITÓRIOS; 2 - ESTIMULAR A UTILIZAÇÃO DOS ESCOVÓDROMOS PARA A REALIZAÇÃO DE ATIVIDADES COLETIVAS; 3 - INCREMENTAR AS AÇÕES DESENVOLVIDAS COM ESCOLARES; 4 - ADQUIRIR ESCOVAS, CREME E FIO DENTAL PARA AS CRIANÇAS DA REDE MUNICIPAL DE EDUCAÇÃO DO MUNICÍPIO DE BREJÃO; 5 - REALIZAR ACOLHIMENTO EM SAÚDE BUCAL COM ESTRATIFICAÇÃO DE RISCO				
META 7		RESULTADO ESPERADO		DESPESA PREVISTA - PPA
	2022	100%	R\$ 24.566,93	2095 / 2097
	2023	100%	R\$ 30.360,09	



DESENVOLVER AÇÕES DE PROMOÇÃO DE SAÚDE BUCAL PARA A PREVENÇÃO, CONTROLE E ACOMPANHAMENTO DO CÂNCER DE BOCA COM A COBERTURA DE 100% DOS CIRURGIÕES DENTISTAS DA ESTRATÉGIA SAÚDE DA FAMÍLIA	2024	100%	R\$ 31.675,28	
	2025	100%	R\$ 33.261,81	
RESPONSÁVEIS	INDICADOR DE MONITORAMENTO			
COORDENAÇÕES TÉCNICAS; EQUIPES DE SAÚDE BUCAL	PERCENTUAL DE CIRURGIÕES DENTISTAS ENVOLVIDOS			
AÇÕES ESTRATÉGICAS				
1 - PROMOVER ATIVIDADES DE PROMOÇÃO DE SAÚDE RELACIONADOS À PREVENÇÃO DO CÂNCER DE BOCA; 2 - ENFATIZAR A IMPORTÂNCIA DO AUTOEXAME ALERTANDO PARA OS FATORES DE RISCO DA REFERIDA DOENÇA				
META 8	RESULTADO ESPERADO		DESPESA PREVISTA - PPA	
REALIZAR, PELO MENOS, 10 EXAMES / MÊS DE PREVENÇÃO DE CÂNCER DE BOCA POR EQUIPE DE SAÚDE BUCAL	2022	480	R\$ 24.566,93	2095 / 2097
	2023	480	R\$ 30.360,09	
	2024	480	R\$ 31.675,28	
	2025	480	R\$ 33.261,81	
RESPONSÁVEIS	INDICADOR DE MONITORAMENTO			
COORDENAÇÕES TÉCNICAS; EQUIPES DE SAÚDE BUCAL	NÚMERO DE EXAMES REALIZADOS			
AÇÕES ESTRATÉGICAS				
1 - REALIZAR EXAME CLÍNICO PARA DETECÇÃO PRECOCE DO CÂNCER DE BOCA; 2 - DIAGNOSTICAR PRECOCAMENTE AS LESÕES DE CÂNCER DE BOCA, FAVORECENDO O PROGNÓSTICO DA DOENÇA; 3 - ENCAMINHAR PARA O CENTRO DE ESPECIALIDADES ODONTOLÓGICAS, OS PACIENTES COM LESÕES POTENCIALMENTE CANCERIZÁVEIS E; 4 - ACOMPANHAR A EVOLUÇÃO CLÍNICA DESSE PACIENTE, ATRAVÉS DE CONTRA REFERÊNCIA				
META 9	RESULTADO ESPERADO		DESPESA PREVISTA - PPA	
REALIZAR O LEVANTAMENTO EPIDEMIOLÓGICO EM 100% DAS LOCALIDADES DE ABRANGÊNCIA DAS EQUIPES DE SAÚDE BUCAL ATÉ 2025	2022	70%	R\$ 24.566,93	2095 / 2097
	2023	80%	R\$ 30.360,09	
	2024	90%	R\$ 31.675,28	
	2025	100%	R\$ 33.261,81	
RESPONSÁVEIS	INDICADOR DE MONITORAMENTO			
COORDENAÇÕES TÉCNICAS; EQUIPES DE SAÚDE BUCAL	PERCENTUAL DE LOCALIDADES COM LEVANTAMENTO EPIDEMIOLÓGICO EM SAÚDE BUCAL REALIZADO			
AÇÕES ESTRATÉGICAS				
1 - ESTIMAR A PREVALÊNCIA DE CÁRIE DENTÁRIA E NECESSIDADE DE TRATAMENTO ENTRE OS GRUPOS ETÁRIOS DE 5, 12, 15 A 19, 35 A 44 E 65 A 74 ANOS; 2 - VERIFICAR O ACESSO E A AVALIAÇÃO DOS SERVIÇOS ODONTOLÓGICOS ENTE OS GRUPOS ETÁRIOS DE 5, 12, 15 A 19, 35 A 44 E 65 A 74 ANOS; 3 - AVALIAR O GRAU EM QUE A SAÚDE BUCAL COMPROMETE O DESEMPENHO DIÁRIO ENTRE OS GRUPOS ETÁRIOS DE 5, 12, 15 A 19, 35 A 44 E 65 A 74 ANOS				
META 10	RESULTADO ESPERADO		DESPESA PREVISTA - PPA	
ESTABELECE E IMPLEMENTAR CRONOGRAMA ANUAL DE TEMAS PRIORITÁRIOS DA POLÍTICA DE EDUCAÇÃO PERMANENTE VOLTADA PARA SAÚDE BUCAL.	2022	1	R\$ 24.566,93	2095 / 2097
	2023	1	R\$ 30.360,09	
	2024	1	R\$ 31.675,28	
	2025	1	R\$ 33.261,81	
RESPONSÁVEIS	INDICADOR DE MONITORAMENTO			
COORDENAÇÕES TÉCNICAS; EQUIPES DE SAÚDE BUCAL	NÚMERO DE CRONOGRAMA ESTABELECIDO E IMPLEMENTADO			
AÇÕES ESTRATÉGICAS				
1 - IMPLEMENTAR NOVAS POLÍTICAS DE EDUCAÇÃO PERMANENTE PARA OS SERVIDORES DAS EQUIPES DE ODONTOLOGIA COM FOCO NAS NECESSIDADES DE SAÚDE DA POPULAÇÃO, INCLUINDO O ATENDIMENTO A PESSOAS COM DEFICIÊNCIA, TRANSTORNO DO ESPECTRO AUTISTA E OUTRAS SÍNDROMES				
META 11	RESULTADO ESPERADO		DESPESA PREVISTA - PPA	
ELABORAR ESTUDO TÉCNICO DE ADEQUAÇÃO DOS CONSULTÓRIOS ODONTOLÓGICOS DAS UNIDADES BÁSICAS DE SAÚDE	2022	1	R\$ 24.566,93	2095 / 2097
	2023	-	-	
	2024	-	-	
	2025	-	-	
RESPONSÁVEIS	INDICADOR DE MONITORAMENTO			
COORDENAÇÕES TÉCNICAS; EQUIPES DE SAÚDE BUCAL	ESTUDO TÉCNICO REALIZADO			
AÇÕES ESTRATÉGICAS				
1 - MELHORAR AS CONDIÇÕES DE AMBIÊNCIA E BIOSSEGURANÇA NOS CONSULTÓRIOS ODONTOLÓGICOS DAS UNIDADES BÁSICAS DE SAÚDE				



LINHA DE AÇÃO 2.12: ALIMENTAÇÃO E NUTRIÇÃO

DIRETRIZ 1 - IMPLEMENTAR AÇÕES PARA ORGANIZAÇÃO DA ATENÇÃO NUTRICIONAL NA REDE DE ATENÇÃO À SAÚDE, VOLTADAS À PROMOÇÃO DA ALIMENTAÇÃO SAUDÁVEL, MONITORAMENTO DA SITUAÇÃO ALIMENTAR E NUTRICIONAL DA POPULAÇÃO, PREVENÇÃO E CONTROLE DA DESNUTRIÇÃO E DA OBESIDADE, ALÉM DA PREVENÇÃO DE CARÊNCIAS NUTRICIONAIS DE FERRO, VITAMINA A E VITAMINA B1

OBJETIVO 1 - PROMOVER PRÁTICAS ALIMENTARES E ESTILOS DE VIDA SAUDÁVEIS, E REALIZAR AÇÕES QUE BUSQUEM A PREVENÇÃO E O CONTROLE DOS DISTÚRBIOS NUTRICIONAIS E DE DOENÇAS ASSOCIADAS À ALIMENTAÇÃO E NUTRIÇÃO

META 1	RESULTADO ESPERADO		DESPESA PREVISTA - PPA	
CAPACITAR 100% DOS PROFISSIONAIS DA ATENÇÃO BÁSICA E OS CONSELHEIROS DE SAÚDE EM ALIMENTAÇÃO SAUDÁVEL	2022	100%	R\$ 17.006,72	2095 / 2096
	2023	100%	R\$ 14.268,47	
	2024	100%	R\$ 14.859,62	
	2025	100%	R\$ 15.417,54	
RESPONSÁVEIS		INDICADOR DE MONITORAMENTO		
COORDENAÇÕES TÉCNICAS; EQUIPES DE SAÚDE DA ATENÇÃO BÁSICA		PERCENTUAL DE PROFISSIONAIS DA ATENÇÃO BÁSICA E CONSELHEIROS MUNICIPAIS CAPACITADOS		
AÇÕES ESTRATÉGICAS				
1 - DESENVOLVER AÇÕES DE EDUCAÇÃO PERMANENTE EM SAÚDE NA ATENÇÃO BÁSICA SOBRE ALIMENTAÇÃO SAUDÁVEL; 2 - FORTALECER O TRABALHO INTERSETORIAL NO MUNICÍPIO; 3 - REALIZAR AÇÕES DE EDUCAÇÃO EM SAÚDE PARA USUÁRIOS DO SISTEMA DE SAÚDE MUNICIPAL DE BREJÃO; 4 - DESENVOLVER TRABALHO INTERDISCIPLINAR COM AS EQUIPES DE SAÚDE DA FAMÍLIA, PARA ATENDIMENTO INDIVIDUAL, COM APOIO MATRICIAL DE NUTRICIONISTA				

OBJETIVO 2 - IMPLANTAR A ESTRATÉGIA AMAMENTA ALIMENTA BRASIL

META 1	RESULTADO ESPERADO		DESPESA PREVISTA - PPA	
IMPLANTAR A ESTRATÉGIA AMAMENTA ALIMENTA BRASIL NAS UNIDADES BÁSICAS DE SAÚDE (UNIDADES DE SAÚDE DA FAMÍLIA)	2022	100%	R\$ 17.006,72	2095 / 2096
	2023	100%	R\$ 14.268,47	
	2024	100%	R\$ 14.859,62	
	2025	100%	R\$ 15.417,54	
RESPONSÁVEIS		INDICADOR DE MONITORAMENTO		
COORDENAÇÕES TÉCNICAS; EQUIPES DE SAÚDE DA ATENÇÃO BÁSICA		PERCENTUAL DA ESTRATÉGIA AMAMENTA ALIMENTA BRASIL IMPLANTADOS/IMPLEMENTADOS		
AÇÕES ESTRATÉGICAS				
1 - DESENVOLVER AÇÕES DE EDUCAÇÃO PERMANENTE EM SAÚDE NA ATENÇÃO BÁSICA SOBRE ALIMENTAÇÃO SAUDÁVEL				

LINHA DE AÇÃO 2.13: ASSISTÊNCIA FARMACÊUTICA BÁSICA

DIRETRIZ 1 - APERFEIÇOAR A ASSISTÊNCIA FARMACÊUTICA COMO PARTE INTEGRANTE DA POLÍTICA DE SAÚDE MUNICIPAL.

OBJETIVO 1 - MANTER OFERTA ADEQUADA DE MEDICAMENTO AOS USUÁRIOS DO SISTEMA DE SAÚDE MUNICIPAL, PRIMANDO PELO SEU USO RACIONAL.

META 1	RESULTADO ESPERADO		DESPESA PREVISTA - PPA	
OFERTAR 100% DO ELENCO DOS MEDICAMENTOS BÁSICOS AOS USUÁRIOS DO SISTEMA DE SAÚDE MUNICIPAL, PROMOVENDO O ACESSO COM QUALIDADE À ASSISTÊNCIA FARMACÊUTICA, OBJETIVANDO O USO RACIONAL DE MEDICAMENTOS	2022	100%	R\$ 4.038,46	2103
	2023	100%	R\$ 4.240,38	
	2024	100%	R\$ 4.453,08	
	2025	100%	R\$ 4.675,38	
RESPONSÁVEIS		INDICADOR DE MONITORAMENTO		
COORDENAÇÕES TÉCNICAS; EQUIPES DE SAÚDE DA ATENÇÃO BÁSICA		PERCENTUAL DE ELENCO DE MEDICAMENTOS DA ATENÇÃO BÁSICA OFERTADOS À POPULAÇÃO NA ESTRATÉGIA DE SAÚDE DA FAMÍLIA		
AÇÕES ESTRATÉGICAS				
1 - ADEQUAR A ÁREA FÍSICA, OS EQUIPAMENTOS E OS RECURSOS HUMANOS;				



- 2 - CONSIDERAR A COMISSÃO DE PADRONIZAÇÃO DE MEDICAMENTOS;
- 3 - ACOMPANHAR E AVALIAR OS PROCESSOS DE COMPRAS DE MEDICAMENTOS;
- 4 - ACOMPANHAR E AVALIAR O CONSUMO DE MEDICAMENTOS;
- 5 - MANTER FARMÁCIA POPULAR;
- 6 - PLANEJAR, COORDENAR, EXECUTAR, ACOMPANHAR E AVALIAR AS AÇÕES;
- 7 - ELABORAR NORMAS E PROCEDIMENTOS TÉCNICOS;
- 8 - GARANTIR AS CONDIÇÕES ADEQUADAS DE ARMAZENAMENTO E AVALIAÇÃO DE AÇÕES;
- 9 - IMPLEMENTAR A GESTÃO DE ESTOQUE;
- 10 - REALIZAR A DISTRIBUIÇÃO E DISPENSAÇÃO DE MEDICAMENTOS BÁSICOS E ESTRATÉGICOS;
- 11 - IMPLEMENTAR A MANUTENÇÃO DE CADASTRO ATUALIZADO DE USUÁRIOS DOS PROGRAMAS;
- 12 - GARANTIR A CAPACITAÇÃO DE RECURSOS HUMANOS;
- 13 - ACOMPANHAR A ARTICULAÇÃO DA INTEGRAÇÃO COM OS SERVIÇOS;
- 14 - BUSCAR ARTICULAÇÃO PERMANENTE COM ÁREAS TÉCNICAS, COORDENAÇÕES DE PROGRAMAS ESTRATÉGICOS DE SAÚDE EM PARCERIA COM A SECRETARIA DE SAÚDE DO ESTADO DE PERNAMBUCO PARA HANSENÍASE, TUBERCULOSE, ESQUISTOSSOMOSE, DIABETES, E DEMAIS PROGRAMAS ESTRATÉGICOS

META 2		RESULTADO ESPERADO		DESPESA PREVISTA - PPA	
PROMOVER ARTICULAÇÃO INTERSETORIAL PARA A EFETIVAÇÃO DA POLÍTICA NACIONAL DE PRÁTICAS INTEGRATIVAS E COMPLEMENTARES NO SISTEMA DE SAÚDE MUNICIPAL, NO ÂMBITO DA ASSISTÊNCIA FARMACÉUTICA	2022	100%	R\$ 4.038,46	2103	
	2023	100%	R\$ 4.240,38		
	2024	100%	R\$ 4.453,08		
	2025	100%	R\$ 4.675,38		
RESPONSÁVEIS		INDICADOR DE MONITORAMENTO			
COORDENAÇÕES TÉCNICAS; EQUIPES DE SAÚDE DA ATENÇÃO BÁSICA		PERCENTUAL DE UBS COM PRÁTICAS INTEGRATIVAS E COMPLEMENTARES IMPLANTADAS			
AÇÕES ESTRATÉGICAS					
<ol style="list-style-type: none"> 1 - IMPLANTAR E IMPLEMENTAR UNIDADES DE "FARMÁCIA VIVA COMUNITÁRIA" EM TODAS AS UNIDADES BÁSICAS DE SAÚDE COM O CULTIVO DE PLANTAS MEDICINAIS; 2 - PROMOVER OFICINAS DE CONSCIENTIZAÇÃO AMBIENTAL E RESGATE DE SABERES; 3 - GARANTIR A DISPONIBILIZAÇÃO PARA A POPULAÇÃO DE PLANTA IN NATURA E DE MUDAS; 4 - PROMOVER OFICINAS DE PREPARAÇÕES CASEIRAS: ESCALDA PÉS, SABONETES, LAMBEDOR, CHÁ; 5 - GARANTIR O FORNECIMENTO DOS INSUMOS NECESSÁRIOS PARA MANUTENÇÃO DO CULTIVO DAS PLANTAS MEDICINAIS 					
META 3		RESULTADO ESPERADO		DESPESA PREVISTA - PPA	
REALIZAR PERFIL FÁRMACO EPIDEMIOLÓGICO	2022	100%	R\$ 4.038,46	2103	
	2023	100%	R\$ 4.240,38		
	2024	100%	R\$ 4.453,08		
	2025	100%	R\$ 4.675,38		
RESPONSÁVEIS		INDICADOR DE MONITORAMENTO			
COORDENAÇÕES TÉCNICAS; EQUIPES DE SAÚDE DA ATENÇÃO BÁSICA		PERCENTUAL DE UBS COM PERFIL FÁRMACO EPIDEMIOLÓGICO REALIZADO			
AÇÕES ESTRATÉGICAS					
1 - PROMOVER REUNIÃO COM PROFISSIONAIS DE SAÚDE PARA REALIZAÇÃO DO PERFIL FÁRMACO EPIDEMIOLÓGICO					
META 4		RESULTADO ESPERADO		DESPESA PREVISTA - PPA	
GARANTIR O CUMPRIMENTO DO CICLO DA ASSISTÊNCIA FARMACÉUTICA (SELEÇÃO, PROGRAMAÇÃO, AQUISIÇÃO, ARMAZENAMENTO, DISTRIBUIÇÃO, DISPENSAÇÃO)	2022	100%	R\$ 4.038,46	2103	
	2023	100%	R\$ 4.240,38		
	2024	100%	R\$ 4.453,08		
	2025	100%	R\$ 4.675,38		
RESPONSÁVEIS		INDICADOR DE MONITORAMENTO			
COORDENAÇÕES TÉCNICAS; EQUIPES DE SAÚDE DA ATENÇÃO BÁSICA		PERCENTUAL DE UNIDADES DE SAÚDE COM CICLO DA ASSISTÊNCIA FARMACÉUTICA IMPLANTADO			
AÇÕES ESTRATÉGICAS					
<ol style="list-style-type: none"> 1 - EXECUTAR A SELEÇÃO DOS MEDICAMENTOS E INSUMOS DE FORMA EFETIVA E ADEQUADA; 2 - EXECUTAR A PROGRAMAÇÃO QUANTITATIVA A PARTIR DO ELENCO DOS MEDICAMENTOS E INSUMOS DE ACORDO COM AS CARACTERÍSTICAS DO SERVIÇO; 3 - ASSEGURAR A AQUISIÇÃO DOS MEDICAMENTOS E INSUMOS DO CICLO DA ASSISTÊNCIA FARMACÉUTICA DE FORMA PROGRAMADA; 4 - GARANTIR ARMAZENAMENTO ADEQUADO DOS MEDICAMENTOS E INSUMOS DO CICLO DA ASSISTÊNCIA FARMACÉUTICA NA REDE; 5 - ASSEGURAR O ABASTECIMENTO CONTINUO E REGULAR DE MEDICAMENTOS E INSUMOS DO ELENCO MUNICIPAL AOS SERVIÇOS; 6 - GARANTIR AOS USUÁRIOS O ACESSO AOS MEDICAMENTOS E INSUMOS EM QUANTIDADES ADEQUADAS E EM TEMPO HÁBIL DE ACORDO COM A PADRONIZAÇÃO DO MUNICÍPIO 					
META 5		RESULTADO ESPERADO		DESPESA PREVISTA - PPA	
ATUALIZAR E PUBLICIZAR PERIODICAMENTE A REMUME (RELAÇÃO MUNICIPAL DE MEDICAMENTOS)	2022	1	R\$ 4.038,46	2103	
	2023	1	R\$ 4.240,38		
	2024	1	R\$ 4.453,08		
	2025	1	R\$ 4.675,38		



RESPONSÁVEIS		INDICADOR DE MONITORAMENTO			
COORDENAÇÕES TÉCNICAS; EQUIPES DE SAÚDE DA ATENÇÃO BÁSICA		NÚMERO DE REMUME ATUALIZADA E PUBLICIZADA ANUALMENTE			
AÇÕES ESTRATÉGICAS					
1 - EXECUTAR A ATUALIZAÇÃO DA REMUME, DE ACORDO COM O PERFIL FÁRMACO EPIDEMIOLÓGICO DO MUNICÍPIO					
META 6		RESULTADO ESPERADO		DESPESA PREVISTA - PPA	
GARANTIR MINIMAMENTE 80% DO ABASTECIMENTO DA REMUME NAS UNIDADES DE SAÚDE, CONFORME PERFIL FÁRMACO EPIDEMIOLÓGICO.		2022	80%	R\$ 4.038,46	2103
		2023	80%	R\$ 4.240,38	
		2024	80%	R\$ 4.453,08	
		2025	80%	R\$ 4.675,38	
RESPONSÁVEIS		INDICADOR DE MONITORAMENTO			
COORDENAÇÕES TÉCNICAS; EQUIPES DE SAÚDE DA ATENÇÃO BÁSICA		PERCENTUAL DE FÁRMACOS DA REMUME NO ALMOXARIFADO			
AÇÕES ESTRATÉGICAS					
1 - REALIZAR O PROCESSO DE AQUISIÇÃO DE ITENS DA REMUME E DE INSUMOS, ATRAVÉS DE LICITAÇÃO					
META 7		RESULTADO ESPERADO		DESPESA PREVISTA - PPA	
IMPLANTAR O SISTEMA DE INFORMAÇÃO HORUS EM 100% DAS UNIDADES DE SAÚDE, NAS ETAPAS DE RECEBIMENTO, ARMAZENAMENTO E DISPENSAÇÃO DE MEDICAMENTOS.		2022	100%	R\$ 4.038,46	2103
		2023	100%	R\$ 4.240,38	
		2024	100%	R\$ 4.453,08	
		2025	100%	R\$ 4.675,38	
RESPONSÁVEIS		INDICADOR DE MONITORAMENTO			
COORDENAÇÕES TÉCNICAS; EQUIPES DE SAÚDE DA ATENÇÃO BÁSICA		PERCENTUAL DE UNIDADES DE SAÚDE COM O SISTEMA INFORMATIZADO HORUS IMPLANTADO.			
AÇÕES ESTRATÉGICAS					
1 - DISPONIBILIZAR O SISTEMA DE INFORMAÇÃO HORUS; 2 - ADQUIRIR EQUIPAMENTOS, INFORMATIZANDO 100% DAS FARMÁCIAS DA REDE ATÉ 2021; 3 - DISPONIBILIZAR ACESSO DE INTERNET BANDA LARGA; 4 - CADASTRAR 100% DOS USUÁRIOS DE MEDICAMENTOS PSICOATIVOS ATÉ 2025					
META 8		RESULTADO ESPERADO		DESPESA PREVISTA - PPA	
AMPLIAR O NÚMERO DE AÇÕES DE BOAS PRÁTICAS DE ESTOCAGEM, GARANTINDO A QUALIDADE DOS MEDICAMENTOS, DAS DIETAS, DOS MATERIAIS MÉDICO HOSPITALARES E ODONTOLÓGICOS		2022	3	R\$ 4.038,46	2103
		2023	3	R\$ 4.240,38	
		2024	3	R\$ 4.453,08	
		2025	3	R\$ 4.675,38	
RESPONSÁVEIS		INDICADOR DE MONITORAMENTO			
COORDENAÇÕES TÉCNICAS; EQUIPES DE SAÚDE DA ATENÇÃO BÁSICA		NÚMERO DE AÇÕES IMPLANTADAS			
AÇÕES ESTRATÉGICAS					
1 - ADQUIRIR E INSTALAR CÂMARA FRIA COM GERADOR; 2 - INSTALAR SISTEMA DE CLIMATIZAÇÃO PARA A CENTRAL DE ABASTECIMENTO FARMACÊUTICO (CAF); 3 - ADQUIRIR PALLETS PARA ADEQUAÇÃO DA VERTICALIZAÇÃO DO ARMAZENAMENTO.					
META 9		RESULTADO ESPERADO		DESPESA PREVISTA - PPA	
AMPLIAR O PERCENTUAL DE ABASTECIMENTO DE MEDICAMENTOS DO COMPONENTE ESTRATÉGICO.		2022	100%	R\$ 4.038,46	2103
		2023	100%	R\$ 4.240,38	
		2024	100%	R\$ 4.453,08	
		2025	100%	R\$ 4.675,38	
RESPONSÁVEIS		INDICADOR DE MONITORAMENTO			
COORDENAÇÕES TÉCNICAS; EQUIPES DE SAÚDE DA ATENÇÃO BÁSICA		PERCENTUAL DE UNIDADES ABASTECIDAS COM OS MEDICAMENTOS DO COMPONENTE ESTRATÉGICO.			
AÇÕES ESTRATÉGICAS					
1 - RECEBER, ARMAZENAR E DISTRIBUIR OS ITENS ENVIADOS PELO MINISTÉRIO DA SAÚDE E GOVERNO DO ESTADO DE PERNAMBUCO; 2 - MONITORAR E AVALIAR A DISPENSAÇÃO DOS ITENS; 3 - CAPACITAÇÃO DAS EQUIPES DA ESF PARA UTILIZAÇÃO DO DIU COM MÉTODO CONTRACEPTIVO; 4 - SENSIBILIZAÇÃO DAS MULHERES PARA ADESAO AOS MÉTODOS CONTRACEPTIVOS, INCLUINDO O DIU; 5 - IMPLEMENTAR O PROGRAMA DE TABAGISMOS NAS UNIDADES DE SAÚDE.					
META 10		RESULTADO ESPERADO		DESPESA PREVISTA - PPA	
IMPLEMENTAR A POLÍTICA DE ASSISTÊNCIA FARMACÊUTICA EM SAÚDE MENTAL		2022	100%	R\$ 4.038,46	2103
		2023	100%	R\$ 4.240,38	
		2024	100%	R\$ 4.453,08	
		2025	100%	R\$ 4.675,38	
RESPONSÁVEIS		INDICADOR DE MONITORAMENTO			



COORDENAÇÕES TÉCNICAS; EQUIPES DE SAÚDE DA ATENÇÃO BÁSICA	PERCENTUAL DE UNIDADES ABASTECIDAS COM OS MEDICAMENTOS DO COMPONENTE ESTRATÉGICO.
AÇÕES ESTRATÉGICAS	
1 - ASSEGURAR O ABASTECIMENTO DE MEDICAMENTOS ESPECÍFICOS NA REDE MUNICIPAL.	

OBJETIVO 2 - PROMOVER O APERFEIÇOAMENTO DOS FARMACÊUTICOS DA REDE MUNICIPAL

META 1	RESULTADO ESPERADO		DESPESA PREVISTA - PPA	
IMPLEMENTAR PROCESSOS DE EDUCAÇÃO PERMANENTE PARA OS FARMACÊUTICOS DA REDE MUNICIPAL.	2022	1	R\$ 4.038,46	2103
	2023	1	R\$ 4.240,38	
	2024	1	R\$ 4.453,08	
	2025	1	R\$ 4.675,38	
RESPONSÁVEIS		INDICADOR DE MONITORAMENTO		
COORDENAÇÕES TÉCNICAS; EQUIPES DE SAÚDE DA ATENÇÃO BÁSICA		NÚMERO DE PROCESSOS FORMATIVOS IMPLANTADOS		
AÇÕES ESTRATÉGICAS				
1 - EFETIVAR PARCERIAS ENTRE A ASSISTÊNCIA FARMACÊUTICA E INSTITUIÇÕES FORMADORAS; 2 - CAPACITAR OS FARMACÊUTICOS DAS UNIDADES DE SAÚDE PARA IMPLANTAÇÃO DOS PROTOCOLOS DA FARMÁCIA CLÍNICA E ATENÇÃO FARMACÊUTICA; 3 - REALIZAR CAMPANHA MUNICIPAL PARA USO RACIONAL DE MEDICAMENTOS.				
META 2	RESULTADO ESPERADO		DESPESA PREVISTA - PPA	
INSTITUIR A COMISSÃO DE FARMÁCIA E TERAPÊUTICA – CFT	2022	1	R\$ 4.038,46	2103
	2023	1	R\$ 4.240,38	
	2024	1	R\$ 4.453,08	
	2025	1	R\$ 4.675,38	
RESPONSÁVEIS		INDICADOR DE MONITORAMENTO		
COORDENAÇÕES TÉCNICAS; EQUIPES DE SAÚDE DA ATENÇÃO BÁSICA		NÚMERO DE COMISSÕES INSTITUÍDAS		
AÇÕES ESTRATÉGICAS				
1 - ELABORAR REMUME; 2 - CONFECCIONAR CARTILHAS DE ORIENTAÇÃO AOS USUÁRIOS; 3 - ELABORAR PROCEDIMENTOS OPERACIONAIS PADRÕES (POP) DA ASSISTÊNCIA FARMACÊUTICA NOS SERVIÇOS.				

DIRETRIZ 2 - IMPLANTAR A POLÍTICA MUNICIPAL DE PLANTAS MEDICINAIS E FITOTERÁPICOS

OBJETIVO 1 - PROMOVER O ACESSO DA POPULAÇÃO A PLANTAS MEDICINAIS E/OU FITOTERÁPICOS

META 1	RESULTADO ESPERADO		DESPESA PREVISTA - PPA	
CRIAR ESPAÇO DE CULTIVO DE PLANTAS MEDICINAIS NAS UNIDADES BÁSICAS DE SAÚDE.	2022	1	R\$ 4.038,46	2103
	2023	2	R\$ 4.240,38	
	2024	3	R\$ 4.453,08	
	2025	4	R\$ 4.675,38	
RESPONSÁVEIS		INDICADOR DE MONITORAMENTO		
COORDENAÇÕES TÉCNICAS; EQUIPES DE SAÚDE DA ATENÇÃO BÁSICA		NÚMERO DE ESPAÇOS DE CULTIVO DE PLANTAS MEDICINAIS, CRIADOS		
AÇÕES ESTRATÉGICAS				
1 - ADQUIRIR INSUMOS PARA A PRODUÇÃO DE PLANTAS MEDICINAIS				



LINHA DE AÇÃO 2.14: PROGRAMA SAÚDE NA ESCOLA (PSE)

DIRETRIZ 1 - DESENVOLVER AÇÕES QUE VISEM O CUIDADO E A PRODUÇÃO DE AUTONOMIA, NUMA PERSPECTIVA DE IMPLEMENTAR A EDUCAÇÃO EM SAÚDE COMO UM INSTRUMENTO QUE VIABILIZE A ADOÇÃO DE HÁBITOS SAUDÁVEIS.

OBJETIVO 1 - IMPLEMENTAR AÇÕES DE PROMOÇÃO E PREVENÇÃO EM 100% DAS ESCOLAS CADASTRADAS NO PROGRAMA.

META 1	RESULTADO ESPERADO		DESPESA PREVISTA - PPA	
DESENVOLVER AÇÕES DE PROMOÇÃO E PREVENÇÃO EM 100% DAS ESCOLAS CADASTRADAS NO PROGRAMA.	2022	100%	R\$ 16.800,00	2148
	2023	100%	R\$ 17.640,00	
	2024	100%	R\$ 18.520,00	
	2025	100%	R\$ 19.450,00	
RESPONSÁVEIS		INDICADOR DE MONITORAMENTO		
COORDENAÇÕES TÉCNICAS; EQUIPES DE SAÚDE DA ATENÇÃO BÁSICA		PERCENTUAL DE ESCOLAS PACTUADAS NO PSE		
AÇÕES ESTRATÉGICAS				
1 - REALIZAR OFICINAS PARA CAPACITAR MULTIPLICADORES EM EDUCAÇÃO E SAÚDE; 2 - IMPLEMENTAR RODAS DE CONVERSAS ABORDANDO TEMAS QUE VISEM DIVULGAR MEDIDAS DE PREVENÇÃO E PROMOÇÃO À SAÚDE PARA ENFRENTAMENTO DAS VULNERABILIDADES, NO CAMPO DA SAÚDE, QUE POSSAM COMPROMETER O PLENO DESENVOLVIMENTO ESCOLAR; 3 - PROMOVER COMUNICAÇÃO ENTRE ESCOLAS E UNIDADES DE SAÚDE, ASSEGURANDO A TROCA DE INFORMAÇÕES SOBRE AS CONDIÇÕES DE SAÚDE DOS ESTUDANTES; 4 - REALIZAR SEMINÁRIO ANUAL; 5 - FOMENTAR ESPAÇOS DE DIÁLOGO INCLUINDO OS ALUNOS, PROFESSORES, EQUIPES DE SAÚDE E FAMILIARES PARA DISCUTIR QUESTÕES DE VULNERABILIDADE ÀS DST/AIDS E GRAVIDEZ NÃO PLANEJADA EM ADOLESCENTES E JOVENS; 6 - ARTICULAR COM A ESCOLA A POSSIBILIDADE DO "CANTINHO DA PREVENÇÃO", COM DISPONIBILIZAÇÃO DE PRESERVATIVOS E ORIENTAÇÃO PROFISSIONAL, CONFORME DIRETRIZES DO PROJETO SAÚDE NA ESCOLA.				

LINHA DE AÇÃO 2.15: CONDICIONALIDADES DO PROGRAMA AUXÍLIO BRASIL (ANTIGO BOLSA FAMÍLIA)

DIRETRIZ 1 - GARANTIA DO ACESSO E DA QUALIDADE DOS SERVIÇOS, OFERTANDO CUIDADO INTEGRAL E ASSISTÊNCIA MULTIPROFISSIONAL, SOB A LÓGICA INTERSETORIAL, ANCORADO NA ESTRUTURAÇÃO DOS COMPONENTES E DOS PONTOS DE ATENÇÃO A IMPLANTAÇÃO DO PROGRAMA AUXÍLIO BRASIL (ANTIGO BOLSA FAMÍLIA) DANDO CONDIÇÃO AS EQUIPES PARA EFETIVAR AS AÇÕES RELATIVAS AO ACOMPANHAMENTO DAS FAMÍLIAS.

OBJETIVO 1 - FORTALECER A POLÍTICA MUNICIPAL DE SAÚDE DO PROGRAMA AUXÍLIO BRASIL (ANTIGO BOLSA FAMÍLIA) TRABALHANDO A QUESTÃO DA INTERSETORIALIDADE NA SAÚDE, EDUCAÇÃO E ASSISTÊNCIA SOCIAL.

META 1	RESULTADO ESPERADO		DESPESA PREVISTA - PPA	
ALCANÇAR EM 100% ATÉ 2025, O PERCENTUAL DE COBERTURA E ACOMPANHAMENTO DAS CONDICIONALIDADES DE SAÚDE DO PROGRAMA AUXÍLIO BRASIL (ANTIGO BOLSA FAMÍLIA)	2022	75%	R\$ 92.878,79	2090
	2023	85%	R\$ 100.570,31	
	2024	95%	R\$ 122.375,00	
	2025	100%	R\$ 110.878,75	
RESPONSÁVEIS		INDICADOR DE MONITORAMENTO		
COORDENAÇÕES TÉCNICAS; EQUIPES DE SAÚDE DA ATENÇÃO BÁSICA		PERCENTUAL DE COBERTURA DE ACOMPANHAMENTO DAS CONDICIONALIDADES DE SAÚDE DO PROGRAMA AUXÍLIO BRASIL		
AÇÕES ESTRATÉGICAS				
1 - QUALIFICAR OS PROFISSIONAIS DAS UBS PARA FAZEREM USO DO MAPA DIGITAL/PBF E PARA PROMOVER PROCESSOS INTERATIVOS COM AS FAMÍLIAS; 2 - ELABORAR PROJETO DE ADEQUAÇÃO DA ESTRUTURA FÍSICA CONTEMPLANDO EQUIPAMENTOS, COMPUTADORES, ACESSO À INTERNET E AO "SITE.GOV"; 3 - VINCULAR AS FAMÍLIAS A SUA MICRO ÁREA E PREFERENCIALMENTE AO ACS, AMPLIANDO AS EQUIPES; 4 - ADEQUAR O MAPA DIGITAL NO CADASTRO DO PBF NO PRONTUÁRIO ELETRÔNICO.				



LINHA DE AÇÃO 2.16: CONTROLE DO TABAGISMO

DIRETRIZ 1 - FORTALECIMENTO DA ATENÇÃO PRIMÁRIA DE MODO A GARANTIR QUE ESTA SE CONSOLIDE COMO COORDENADORA DO CUIDADO E ORDENADORA DA REDE DE ATENÇÃO À SAÚDE DA POPULAÇÃO.

OBJETIVO 1 - REALIZAR A ATENÇÃO DE FORMA INTEGRAL AOS USUÁRIOS COM DOENÇAS CRÔNICAS EM TODOS OS PONTOS DA ATENÇÃO, POR MEIO DE AÇÕES E SERVIÇOS DE PROMOÇÃO E PROTEÇÃO DA SAÚDE, PREVENÇÃO DE AGRAVOS, DIAGNÓSTICO, TRATAMENTO, REABILITAÇÃO E REDUÇÃO DE DANOS.

META 1	RESULTADO ESPERADO		DESPESA PREVISTA - PPA	
REDUZIR A PREVALÊNCIA EM 0,2% AO ANO DE TABAGISMO EM ADULTOS >=18 ANOS ATÉ 2021	2022	0,2%	R\$ 17.006,72	2095 / 2096
	2023	0,2%	R\$ 14.268,47	
	2024	0,2%	R\$ 14.859,62	
	2025	0,2%	R\$ 15.417,54	
RESPONSÁVEIS		INDICADOR DE MONITORAMENTO		
COORDENAÇÕES TÉCNICAS; EQUIPES DE SAÚDE DA ATENÇÃO BÁSICA		PERCENTUAL DE REDUÇÃO NA PREVALÊNCIA DE TABAGISMO EM ADULTOS >=18 ANOS		
AÇÕES ESTRATÉGICAS				
1 - PROMOVER O ACESSO AO TRATAMENTO DO TABAGISMO ÀS PESSOAS QUE DESEJAM PARAR DE FUMAR; 2 - PROMOVER A BUSCA DE FUMANTES NA POPULAÇÃO ADSTRITA DA EQUIPE DE SAÚDE DA FAMÍLIA QUE DESEJAM PARAR DE FUMAR; 3 - PLANEJAR, MONITORAR E AVALIAR FORNECIMENTO DE MEDICAMENTOS DO PROGRAMA NACIONAL DE CONTROLE DO TABAGISMO; 4 - VIABILIZAR OS INSUMOS E MATERIAIS EDUCATIVOS UTILIZADOS PARA GRUPO DE TERAPIA COMPORTAMENTAL; 5 - PLANEJAR AÇÕES DE EDUCAÇÃO PERMANENTE NO CAMPO DE PREVENÇÃO E CONTROLE DO TABAGISMO COM OS PROFISSIONAIS DE SAÚDE DA ATENÇÃO PRIMÁRIA E ESPECIALIZADA; 6 - REALIZAR RODAS DE CONVERSA ENTRE PROFISSIONAIS DA ATENÇÃO PRIMÁRIA, ESPECIALIZADA E USUÁRIOS COM FOCO NA PROMOÇÃO E PREVENÇÃO DA SAÚDE (PLANO DO AUTOCUIDADO); 7 - MONITORAR E AVALIAR DO TRATAMENTO AO FUMANTE; REALIZAÇÃO DAS CAMPANHAS ANUAIS DE PREVENÇÃO AO TABAGISMO EM DATAS PONTUAIS; 8 - REALIZAR AÇÕES DE PREVENÇÃO DO TABAGISMO EM GRUPOS PRIORITÁRIOS (JOVENS, GESTANTES, TRABALHADORES E PROFISSIONAIS DE SAÚDE)				

LINHA DE AÇÃO 2.17: ACADEMIA DA SAÚDE

DIRETRIZ 1 - DESENVOLVER AÇÕES VOLTADAS PARA PROMOÇÃO E PREVENÇÃO DE DOENÇAS ATRAVÉS DO ESTÍMULO PARA ADOÇÃO DE PRÁTICAS SAUDÁVEIS DE VIDA.

OBJETIVO 1 - FORTALECER O PROGRAMA ACADEMIA DA SAÚDE

META 1	RESULTADO ESPERADO		DESPESA PREVISTA - PPA	
IMPLANTAR 1 ACADEMIA DA SAÚDE ATÉ 2025	2022	1	R\$ 35.000,00	1069
	2023	1	R\$ 36.750,00	
	2024	1	R\$ 38.590,00	
	2025	1	R\$ 40.520,00	
RESPONSÁVEIS		INDICADOR DE MONITORAMENTO		
COORDENAÇÕES TÉCNICAS; EQUIPES DE SAÚDE DA ATENÇÃO BÁSICA		NÚMERO DE ACADEMIA DE SAÚDE IMPLANTADA		
AÇÕES ESTRATÉGICAS				
1 - ELABORAR PROJETO DE IMPLANTAÇÃO DE ACADEMIA DA SAÚDE-				
META 2	RESULTADO ESPERADO		DESPESA PREVISTA - PPA	
GARANTIR A MANUTENÇÃO DAS AÇÕES DA ACADEMIA DA SAÚDE EM 100% ATÉ 2025	2022	100%	R\$ 7.710,85	2093
	2023	100%	R\$ 8.090,00	
	2024	100%	R\$ 8.500,00	
	2025	100%	R\$ 8.930,00	
RESPONSÁVEIS		INDICADOR DE MONITORAMENTO		
COORDENAÇÕES TÉCNICAS; EQUIPES DE SAÚDE DA ATENÇÃO BÁSICA		PERCENTUAL DE CUSTEIO DAS AÇÕES DA ACADEMIA DA SAÚDE		
AÇÕES ESTRATÉGICAS				
1 - VIABILIZAR A MANUTENÇÃO DA QUALIDADE DO EQUIPAMENTO UTILIZADO;				



2 - QUALIFICAR E MANTER O PADRÃO DOS PROFISSIONAIS QUE ATUAM NA ACADEMIA DA SAÚDE;
 3 - INTEGRAR AS AÇÕES DO NÚCLEO DE APOIO À SAÚDE DA FAMÍLIA (NASF) AO POLO DA ACADEMIA DA SAÚDE;
 4 - FORTALECER PARCERIAS COM AS DEMAIS INSTITUIÇÕES MUNICIPAIS;
 5 - ESTABELECE PARCERIAS ENTRE A SECRETARIA MUNICIPAL DE SAÚDE E ENTRE OUTROS ÓRGÃOS GOVERNAMENTAIS E NÃO GOVERNAMENTAIS PARA A AMPLIAÇÃO DAS AÇÕES E FORTALECIMENTO DO PROGRAMA

META 3	RESULTADO ESPERADO		DESPESA PREVISTA - PPA	
AUMENTAR A PREVALÊNCIA DE ATIVIDADE FÍSICA SUFICIENTE NO TEMPO LIVRE EM ADULTOS EM 10% AO ANO ATÉ 2025	2022	10%	R\$ 8.107,84	2095
	2023	20%	R\$ 9.237,87	
	2024	30%	R\$ 9.497,50	
	2025	40%	R\$ 9.972,92	
RESPONSÁVEIS	INDICADOR DE MONITORAMENTO			
COORDENAÇÕES TÉCNICAS; EQUIPES DE SAÚDE DA ATENÇÃO BÁSICA	PREVALÊNCIA DE ATIVIDADE FÍSICA SUFICIENTE NO TEMPO LIVRE EM ADULTOS			
AÇÕES ESTRATÉGICAS				
1 - VIABILIZAR CRONOGRAMA DE ATIVIDADES				

LINHA DE AÇÃO 2.18: IMUNIZAÇÃO

DIRETRIZ 1 – REDUZIR RISCOS E AGRAVOS À SAÚDE DA POPULAÇÃO, POR MEIO DE AÇÕES DE PROMOÇÃO E VIGILÂNCIA EM SAÚDE

OBJETIVO 1 - REDUZIR AS TAXAS DE MORBIDADE E MORTALIDADE POR DOENÇAS IMUNOPREVENÍVEIS, BEM COMO SITUAÇÕES DE RISCO A SAÚDE DE INDIVÍDUOS E GRUPOS POPULACIONAIS.

META 1	RESULTADO ESPERADO		DESPESA PREVISTA - PPA	
AUMENTAR AS COBERTURAS VACINAIS DE ROTINA, ADEQUANDO-SE AO PERCENTUAIS SUPERIORES A 95% DAS VACINAS DE CALENDÁRIO BÁSICO DE VACINAÇÃO.	2022	95%	R\$ 6.250,00	2154
	2023	97%	R\$ 6.560,00	
	2024	99%	R\$ 6.890,00	
	2025	100%	R\$ 7.230,00	
RESPONSÁVEIS	INDICADOR DE MONITORAMENTO			
COORDENAÇÕES TÉCNICAS; EQUIPES DE SAÚDE DA ATENÇÃO BÁSICA	PERCENTUAL DE COBERTURA VACINAL ADEQUADA.			
AÇÕES ESTRATÉGICAS				
1 - AVALIAR MENSALMENTE A COBERTURA VACINAL PARA TODOS OS GRUPOS ETÁRIOS; 2 - DESENVOLVER AÇÕES QUE VIABILIZAM A PREVENÇÃO E CONTROLE DAS DOENÇAS IMUNOPREVENÍVEIS; 3 - GARANTIR A OFERTA REGULAR DA IMUNIZAÇÃO NOS ESTABELECIMENTOS ASSISTENCIAIS DE SAÚDE; 4 - MONITORAR A COBERTURA VACINAL DE ROTINA, COM ÊNFASE NA PREVENÇÃO E CONTROLE DO SARAMPO, PÓLIO, TÉTANO NEONATAL E ACIDENTAL...; 5 - IMPLEMENTAR CAMPANHAS DE VACINAÇÃO DE ACORDO COM O CALENDÁRIO DO PROGRAMA NACIONAL DE IMUNIZAÇÃO (PNI); 6 - CAPACITAR OS PROFISSIONAIS DE SAÚDE QUANTO AO MANUSEIO E APLICAÇÃO DOS IMUNOBIOLOGICOS E SOBRE AS DOENÇAS IMUNOPREVENÍVEIS; 7 - MANTER PADRÃO DE QUALIDADE NA REDE DE FRIO; 8 - GARANTIR INSUMOS NECESSÁRIOS PARA O DESEMPENHO DAS AÇÕES DE IMUNIZAÇÃO NA REDE DE SERVIÇOS; 9 - ALIMENTAR REGULAMENTE O SISTEMA DE INFORMAÇÃO SI-PI WEB; 10 - ASSESSORAR E COORDENAR AÇÕES DE VIGILÂNCIA EPIDEMIOLÓGICA (INVESTIGAÇÃO E BLOQUEIO VACINAL) FRENTE A SURTOS E EPIDEMIAS; E 11 - ESTREITAR A PARCERIA E PACTUAÇÕES COM A REDE DE ATENÇÃO BÁSICA; MONITORAR OS EVENTOS ADVERSOS.				



PORTAL DA TRANSPARENCIA MUNICIPAL
<https://cloud.it-solucoes.inf.br/transparencia/Municipal/download/21-20220216160413.pdf>
 assinado por: idUser 163

LINHA DE AÇÃO 2.19: DST, HTLV, HIV/AIDS E HEPATITES VIRAIS

DIRETRIZ 1 - FORTALECER AÇÕES DE PREVENÇÃO, PROMOÇÃO SOCIAL E DIREITOS HUMANOS, REDUÇÃO DAS DOENÇAS SEXUALMENTE TRANSMISSÍVEIS COM PRIORIDADE NAS POPULAÇÕES DE MAIOR VULNERABILIDADE (PORTADORES DE TRANSTORNOS MENTAIS, PVHA, USUÁRIOS DE ÁLCOOL E OUTRAS DROGAS, PROFISSIONAIS DO SEXO, POPULAÇÃO LGBTQIA+, MORADORES DE RUA E COMUNIDADES TRADICIONAIS), REDUÇÃO DA TRANSMISSÃO VERTICAL E AMPLIAR O ACESSO À REDE DE ATENÇÃO À SAÚDE VOLTADA ÀS PESSOAS COM DST, HTLV, HIV/AIDS E HEPATITES VIRAIS

OBJETIVO 1 - AMPLIAR AÇÕES DE PROMOÇÃO, PREVENÇÃO, ASSISTÊNCIA, DIAGNÓSTICO, TRATAMENTO E VIGILÂNCIA DAS DST/AIDS E HEPATITES VIRAIS

META 1	RESULTADO ESPERADO		DESPESA PREVISTA - PPA	
IMPLEMENTAR O DIAGNÓSTICO PRECOCE EM 100% DOS ESPAÇOS DE PREVENÇÃO E ASSISTÊNCIA EM DST/AIDS E HEPATITES VIRAIS	2022	100%	R\$ 17.006,72	2095 / 2096
	2023	100%	R\$ 14.268,47	
	2024	100%	R\$ 14.859,62	
	2025	100%	R\$ 15.417,54	
RESPONSÁVEIS		INDICADOR DE MONITORAMENTO		
COORDENAÇÕES TÉCNICAS; EQUIPES DE SAÚDE DA ATENÇÃO BÁSICA		PERCENTUAL DE UNIDADES DE SAÚDE COM O DIAGNÓSTICO PRECOCE IMPLANTADO/IMPLEMENTADO		
AÇÕES ESTRATÉGICAS				
1 - PROMOVER AÇÕES DE EDUCAÇÃO EM SAÚDE NOS EVENTOS DO CALENDÁRIO MUNICIPAL; 2 - PROMOVER AÇÕES DE EDUCAÇÃO EM SAÚDE PARA OS SEGMENTOS DA POPULAÇÃO SOBRE O USO DO PRESERVATIVO MASCULINO E FEMININO E AMPLIAR O ACESSO; 3 - FAVORECER O ACESSO À PROMOÇÃO E PREVENÇÃO DAS DST/AIDS E HEPATITES VIRAIS NAS ESCOLAS DO PSE; 4 - QUALIFICAR OS PROFISSIONAIS NO DIAGNÓSTICO E FLUXO DE SEGUIMENTO ÀS DST/AIDS E HEPATITES VIRAIS				
META 2	RESULTADO ESPERADO		DESPESA PREVISTA - PPA	
GARANTIR A 100% DAS GESTANTES, ACESSO AOS EXAMES E PROFILAXIA DE HIV+, SÍFILIS E HEPATITES VIRAIS PARA REDUÇÃO DA TRANSMISSÃO VERTICAL	2022	100%	R\$ 17.006,72	2095 / 2096
	2023	100%	R\$ 14.268,47	
	2024	100%	R\$ 14.859,62	
	2025	100%	R\$ 15.417,54	
RESPONSÁVEIS		INDICADOR DE MONITORAMENTO		
COORDENAÇÕES TÉCNICAS; EQUIPES DE SAÚDE DA ATENÇÃO BÁSICA		PERCENTUAL DE GESTANTES COM ACESSO AOS EXAMES E PROFILAXIA GARANTIDOS		
AÇÕES ESTRATÉGICAS				
1 - FORTALECER O DIAGNÓSTICO (MANEJO DAS DST) NA ATENÇÃO BÁSICA A SAÚDE, POR MEIO DA ABORDAGEM SINDRÔMICA; 2 - ASSEGURAR O TRATAMENTO AOS PORTADORES DE DST; 3 - GARANTIR O TESTE-RÁPIDO PARA HIV E SÍFILIS NAS UBS (REDE CEGONHA); 4 - INTENSIFICAR AÇÕES EDUCATIVAS EM DST/AIDS E HEPATITES VIRAIS COM DISTRIBUIÇÃO DE PRESERVATIVOS E PROMOÇÃO DE 5 – REALIZAR MOBILIZAÇÃO COMUNITÁRIA EM PARCERIA COM AS EQUIPES DE SAÚDE DA FAMÍLIA				
META 3	RESULTADO ESPERADO		DESPESA PREVISTA - PPA	
IMPLEMENTAR EM 100% AS AÇÕES PREVISTAS NO PLANO MUNICIPAL DE ENFRENTAMENTO À FEMINIZAÇÃO DA AIDS E À EPIDEMIA DE HIV/AIDS	2022	100%	R\$ 17.006,72	2095 / 2096
	2023	100%	R\$ 14.268,47	
	2024	100%	R\$ 14.859,62	
	2025	100%	R\$ 15.417,54	
RESPONSÁVEIS		INDICADOR DE MONITORAMENTO		
COORDENAÇÕES TÉCNICAS; EQUIPES DE SAÚDE DA ATENÇÃO BÁSICA		PERCENTUAL DE AÇÕES DO PLANO MUNICIPAL IMPLEMENTADAS		
AÇÕES ESTRATÉGICAS				
1 - FORTALECER A PARCERIA COM O SERVIÇO REGIONAL DE ASSISTÊNCIA ESPECIALIZADA (SAE-GARANHUNS) GARANTINDO REFERÊNCIA E CONTRA REFERÊNCIA AO ATENDIMENTO ÀS PESSOAS COM HTLV E HIV/AIDS; 2 - INTEGRAR A REDE DE ATENÇÃO COM O SERVIÇO DE REFERÊNCIA; 3 - GARANTIR O ACESSO À REALIZAÇÃO DO TESTE-RÁPIDO PARA HIV, SÍFILIS, HEPATITE B E C PARA POPULAÇÕES EM SITUAÇÃO DE VULNERABILIDADE NO CTA-GARANHUNS				



DIRETRIZ 2 - IMPLEMENTAÇÃO DA REDE DE ATENÇÃO POR MEIO DA DESCENTRALIZAÇÃO DO ATENDIMENTO A PESSOAS VIVENDO COM HIV/AIDS (PVHA) NA ATENÇÃO BÁSICA

OBJETIVO 1 - QUALIFICAR A ATENÇÃO BÁSICA NA PROMOÇÃO DO ATENDIMENTO INTEGRAL A PVHA.

META 1	RESULTADO ESPERADO		DESPESA PREVISTA - PPA	
AMPLIAR PARA 100% O PERCENTUAL DE UBS NO ATENDIMENTO DAS PVHA ATÉ 2021	2022	100%	R\$ 17.006,72	2095 / 2096
	2023	100%	R\$ 14.268,47	
	2024	100%	R\$ 14.859,62	
	2025	100%	R\$ 15.417,54	
RESPONSÁVEIS		INDICADOR DE MONITORAMENTO		
COORDENAÇÕES TÉCNICAS; EQUIPES DE SAÚDE DA ATENÇÃO BÁSICA		PERCENTUAL DE UNIDADES DE ATENÇÃO BÁSICA À SAÚDE COM MANEJO CLÍNICO IMPLANTADO		
AÇÕES ESTRATÉGICAS				
1 - CONSTRUIR A LINHA DE CUIDADOS PARA HIV/AIDS; 2 - CAPACITAR OS PROFISSIONAIS DE SAÚDE EM MANEJO CLÍNICO DO HIV/AIDS; 3 - FORTALECER A TESTAGEM RÁPIDA NAS UNIDADES DE ATENÇÃO BÁSICA À SAÚDE; 4 - REALIZAR APOIO MATRICIAL EM INFECTOLOGIA NAS UNIDADES DE ATENÇÃO BÁSICA À SAÚDE; 5 - VINCULAR AS UNIDADES DE ATENÇÃO BÁSICA À SAÚDE AO SERVIÇO AMBULATORIAL ESPECIALIZADO (SAE-GARANHUNS)				

DIRETRIZ 3 - PROMOVER O DIAGNÓSTICO OPORTUNO DO HIV.

OBJETIVO 1 - AMPLIAR O DIAGNÓSTICO OPORTUNO E REDUZIR OS CASOS DE AIDS.

META 1	RESULTADO ESPERADO		DESPESA PREVISTA - PPA	
IMPLEMENTAR O DIAGNOSTICO OPORTUNO EM 100% DOS PONTOS DE ATENÇÃO ATÉ 2021	2022	7	R\$ 17.006,72	2095 / 2096
	2023	7	R\$ 14.268,47	
	2024	7	R\$ 14.859,62	
	2025	7	R\$ 15.417,54	
RESPONSÁVEIS		INDICADOR DE MONITORAMENTO		
COORDENAÇÕES TÉCNICAS; EQUIPES DE SAÚDE DA ATENÇÃO BÁSICA		NÚMERO DE PONTOS DE ATENÇÃO DA REDE MUNICIPAL DE SAÚDE COM INSUMOS NECESSÁRIOS PARA TESTAGEM		
AÇÕES ESTRATÉGICAS				
1 - IMPLANTAR A TESTAGEM RÁPIDA PARA HIV EM TODOS OS PONTOS DE ATENÇÃO DA REDE MUNICIPAL DE SAÚDE; 2 - CAPACITAR PERIODICAMENTE OS PROFISSIONAIS DE SAÚDE; 3 - GARANTIR OS INSUMOS NECESSÁRIOS À REALIZAÇÃO DOS TESTES				



PORTAL DA TRANSPARENCIA MUNICIPAL
<https://cloud.it-solucoes.inf.br/transparenciaMunicipal/download/21-20220216160413.pdf>
 assinado por: idUser 163

EIXO DE PROGRAMAÇÃO



VIGILÂNCIA EM SAÚDE



PORTAL DA TRANSPARENCIA MUNICIPAL
<https://cloud.it-solucoes.inf.br/transparenciaMunicipal/download/21-20220216160413.pdf>
assinado por: idUser 163

LINHA DE AÇÃO 3.1: GESTÃO DA VIGILÂNCIA EM SAÚDE

DIRETRIZ 1 - FORTALECER O SISTEMA MUNICIPAL DE VIGILÂNCIA EM SAÚDE

OBJETIVO 1 - IMPLANTAR A SALA DE SITUAÇÃO EM SAÚDE COMO FORMA DE APERFEIÇOAR OS MECANISMOS DE GESTÃO

META 1	RESULTADO ESPERADO		DESPESA PREVISTA - PPA	
	IMPLANTAR SALA DE SITUAÇÃO NA COORDENAÇÃO DE VIGILÂNCIA EM SAÚDE, NAS UBS, NO HOSPITAL MUNICIPAL ALICE FIGUEIRA E NO CAPS	2022	7	R\$ 92.878,79
2023		7	R\$ 100.570,31	
2024		7	R\$ 122.375,00	
2025		7	R\$ 110.878,75	
RESPONSÁVEIS		INDICADOR DE MONITORAMENTO		
COORDENAÇÕES TÉCNICAS; EQUIPE DE VIGILÂNCIA EM SAÚDE		NÚMERO DE SALAS DE SITUAÇÃO IMPLANTADAS		
AÇÕES ESTRATÉGICAS				
1 - DEFINIR ESPAÇOS FÍSICOS NA COORDENAÇÃO DE VIGILÂNCIA EM SAÚDE, NAS UBS, NO HOSPITAL MUNICIPAL ALICE FIGUEIRA, E NO CAPS PARA AS SALAS DE SITUAÇÃO;				
2 - CAPACITAR OS RESPONSÁVEIS PELA CONDUÇÃO DO PROCESSO (GESTORES E TRABALHADORES DAS UNIDADES DE SAÚDE)				

OBJETIVO 2 - FORTALECER AS AÇÕES DE VIGILÂNCIA DAS EMERGÊNCIAS EM SAÚDE PÚBLICA

META 1	RESULTADO ESPERADO		DESPESA PREVISTA - PPA	
	NOTIFICAR E INVESTIGAR OPORTUNAMENTE 100% DAS EMERGÊNCIAS EM SAÚDE PÚBLICA	2022	100%	R\$ 92.878,79
2023		100%	R\$ 100.570,31	
2024		100%	R\$ 122.375,00	
2025		100%	R\$ 110.878,75	
RESPONSÁVEIS		INDICADOR DE MONITORAMENTO		
COORDENAÇÕES TÉCNICAS; EQUIPE DE VIGILÂNCIA EM SAÚDE		PROPORÇÃO DE CASOS NOTIFICADOS E INVESTIGADOS		
AÇÕES ESTRATÉGICAS				
1 - DEFINIR EQUIPE MULTIPROFISSIONAL DEVIDAMENTE CAPACITADA, PARA INVESTIGAÇÃO DE SURTOS DE RELEVÂNCIA MUNICIPAL;				
2 - REALIZAR CAPACITAÇÃO PARA A EQUIPE DE INVESTIGAÇÃO;				
3 - CRIAR FORMULÁRIO <i>ONLINE</i> ESPECÍFICO PARA FACILITAR A NOTIFICAÇÃO OPORTUNA DAS EMERGÊNCIAS EM SAÚDE PÚBLICA				

OBJETIVO 3 - FORTALECER O PROCESSO DE EDUCAÇÃO PERMANENTE DOS PROFISSIONAIS DE SAÚDE EM VIGILÂNCIA EM SAÚDE

META 1	RESULTADO ESPERADO		DESPESA PREVISTA - PPA	
	REALIZAR CAPACITAÇÕES DE VIGILÂNCIA EM SAÚDE PARA PROFISSIONAIS DE SAÚDE	2022	6	R\$ 92.878,79
2023		6	R\$ 100.570,31	
2024		6	R\$ 122.375,00	
2025		6	R\$ 110.878,75	
RESPONSÁVEIS		INDICADOR DE MONITORAMENTO		
COORDENAÇÕES TÉCNICAS; EQUIPE DE VIGILÂNCIA EM SAÚDE		NÚMERO DE CAPACITAÇÕES REALIZADAS		
AÇÕES ESTRATÉGICAS				
1 - REALIZAR CAPACITAÇÕES E CURSOS DE QUALIFICAÇÃO/ATUALIZAÇÃO EM VIGILÂNCIA AMBIENTAL, VIGILÂNCIA SANITÁRIA E VIGILÂNCIA EM SAÚDE DO TRABALHADOR, PARA OS PROFISSIONAIS DE SAÚDE				

OBJETIVO 4 - FORTALECER A INFRAESTRUTURA DA VIGILÂNCIA EM SAÚDE

META 1	RESULTADO ESPERADO		DESPESA PREVISTA - PPA	
	ABERTURA DE PROCESSOS LICITATÓRIOS PARA AQUISIÇÃO DE EQUIPAMENTOS E MATERIAL PERMANENTE	2022	2	R\$ 92.878,79
2023		2	R\$ 100.570,31	
2024		2	R\$ 122.375,00	
2025		2	R\$ 110.878,75	
RESPONSÁVEIS		INDICADOR DE MONITORAMENTO		
COORDENAÇÕES TÉCNICAS; EQUIPE DE VIGILÂNCIA EM SAÚDE		NÚMERO DE PROCESSOS LICITATÓRIOS ABERTOS		
AÇÕES ESTRATÉGICAS				
1 - REALIZAR O ACOMPANHAMENTO DE PROCESSO LICITATÓRIO DE MATERIAL DE INFORMÁTICA, MOBILIÁRIO, VEÍCULOS, EQUIPAMENTO DE LABORATÓRIO, INSUMOS MATERIAIS DE CONSUMO EM GERAL				



OBJETIVO 5 - ATUALIZAR PLANO DE CONTINGÊNCIA DE ENFRENTAMENTO ÀS ARBOVIROSES EM EVIDÊNCIA NO MUNICÍPIO, DE FORMA INTEGRADA E INTERSETORIAL PARA REDUÇÃO DA LETALIDADE E SEU IMPACTO NA POPULAÇÃO.

META 1	RESULTADO ESPERADO		DESPESA PREVISTA - PPA	
ATUALIZAR OS PLANOS DE CONTINGÊNCIA	2022	12	R\$ 92.878,79	2090
	2023	12	R\$ 100.570,31	
	2024	12	R\$ 122.375,00	
	2025	12	R\$ 110.878,75	
RESPONSÁVEIS		INDICADOR DE MONITORAMENTO		
COORDENAÇÕES TÉCNICAS; EQUIPE DE VIGILÂNCIA EM SAÚDE		NÚMERO TOTAL DE ATUALIZAÇÕES DOS PLANOS		
AÇÕES ESTRATÉGICAS				
1 - PROMOVER REALIZAÇÃO DO PLANO INTEGRADO: ÁREAS DE ASSISTÊNCIA, CONTROLE DE VETOR, EDUCAÇÃO EM SAÚDE E MOBILIZAÇÃO SOCIAL, EPIDEMIOLOGIA, SAÚDE DO TRABALHADOR E GESTÃO;				
2 - PROMOVER APRECIÇÃO E DELIBERAÇÃO PELO CONSELHO MUNICIPAL DE SAÚDE E COMISSÃO INTERGESTORES REGIONAL – CIR				

LINHA DE AÇÃO 3.2: VIGILÂNCIA EPIDEMIOLÓGICA

DIRETRIZ 1 - PROTEÇÃO À SAÚDE INDIVIDUAL E COLETIVA DA MULHER E DA CRIANÇA

OBJETIVO 1 - FORTALECER AS AÇÕES DE VIGILÂNCIA EPIDEMIOLÓGICA DO ÓBITO INFANTIL E FETAL

META 1	RESULTADO ESPERADO		DESPESA PREVISTA - PPA	
GARANTIR A INVESTIGAÇÃO DE 100% DO ÓBITO INFANTIL E FETAL	2022	100%	R\$ 2.824,07	2105
	2023	100%	R\$ 2.224,44	
	2024	100%	R\$ 3.113,33	
	2025	100%	R\$ 3.268,89	
RESPONSÁVEIS		INDICADOR DE MONITORAMENTO		
COORDENAÇÕES TÉCNICAS; EQUIPE DE VIGILÂNCIA EPIDEMIOLÓGICA		PROPORÇÃO DO ÓBITO INFANTIL E FETAL INVESTIGADO		
AÇÕES ESTRATÉGICAS				
1 - PROMOVER PARTICIPAÇÃO NO COMITÊ EM DEFESA DA VIDA (COMITÊ DE MORTALIDADE INFANTIL E FETAL);				
2 - REALIZAR TREINAMENTO FOCADO NA VIGILÂNCIA DO ÓBITO INFANTIL E FETAL PARA OS PROFISSIONAIS DA SAÚDE DA FAMÍLIA;				
3 - REALIZAR MONITORAMENTO SEMANAL DO SISTEMA DE INFORMAÇÕES SOBRE MORTALIDADE (SIM) PARA OPORTUNIZAR O INÍCIO E CONCLUSÃO DA INVESTIGAÇÃO ÓBITO INFANTIL E FETAL				

OBJETIVO 2 - FORTALECER AS AÇÕES DE VIGILÂNCIA EPIDEMIOLÓGICA DO ÓBITO MATERNO

META 1	RESULTADO ESPERADO		DESPESA PREVISTA - PPA	
GARANTIR A INVESTIGAÇÃO DE 100% DOS ÓBITOS MATERNOS	2022	100%	R\$ 2.824,07	2105
	2023	100%	R\$ 2.224,44	
	2024	100%	R\$ 3.113,33	
	2025	100%	R\$ 3.268,89	
RESPONSÁVEIS		INDICADOR DE MONITORAMENTO		
COORDENAÇÕES TÉCNICAS; EQUIPE DE VIGILÂNCIA EPIDEMIOLÓGICA		PROPORÇÃO DE ÓBITO MATERNO INVESTIGADO		
AÇÕES ESTRATÉGICAS				
1 - PROMOVER PARTICIPAÇÃO NO COMITÊ DE MORTALIDADE MATERNA;				
2 - REALIZAR CAPACITAÇÃO FOCADA NA VIGILÂNCIA DO ÓBITO MATERNO PARA OS PROFISSIONAIS DA SAÚDE DA FAMÍLIA;				
3 - REALIZAR MONITORAMENTO SEMANAL DO SISTEMA DE INFORMAÇÕES SOBRE MORTALIDADE (SIM) PARA OPORTUNIZAR O INÍCIO E CONCLUSÃO DA INVESTIGAÇÃO ÓBITO MATERNO				

OBJETIVO 3 - FORTALECER AS AÇÕES DE VIGILÂNCIA EPIDEMIOLÓGICA DA SÍFILIS CONGÊNITA

META 1	RESULTADO ESPERADO		DESPESA PREVISTA - PPA	
IMPLANTAR A VIGILÂNCIA DA SÍFILIS CONGÊNITA EM 100% DAS UBS ATÉ 2021	2022	100%	R\$ 2.824,07	2105
	2023	100%	R\$ 2.224,44	
	2024	100%	R\$ 3.113,33	
	2025	100%	R\$ 3.268,89	
RESPONSÁVEIS		INDICADOR DE MONITORAMENTO		



PORTAL DA TRANSPARENCIA MUNICIPAL
<https://cloud.it-solucoes.inf.br/transparencia/municipal/download/21-20220216160413.pdf>
 assinado por: idUser 163

COORDENAÇÕES TÉCNICAS; EQUIPE DE VIGILÂNCIA EPIDEMIOLÓGICA	PERCENTUAL DE UBS COM VIGILÂNCIA DA SÍFILIS CONGÊNITA IMPLANTADA
AÇÕES ESTRATÉGICAS	
1 - INSTITUIR PARCERIA DA VIGILÂNCIA EPIDEMIOLÓGICA E EQUIPE SAÚDE DA FAMÍLIA PARA A IMPLANTAÇÃO DA VIGILÂNCIA DA SÍFILIS CONGÊNITA NO TERRITÓRIO DAS UBS; 2 - INSTITUIR PARCERIA DA VIGILÂNCIA EPIDEMIOLÓGICA E EQUIPE SAÚDE DA FAMÍLIA PARA MONITORAR A REALIZAÇÃO DO TESTE RÁPIDO PELAS UBS E AS MEDIDAS COMPLEMENTARES NO CASO DO TESTE SER POSITIVO; 3 - ARTICULAR A PARTICIPAÇÃO NO COMITÊ DA SÍFILIS CONGÊNITA	

DIRETRIZ 2 - FORTALECER O SISTEMA MUNICIPAL DE VIGILÂNCIA EPIDEMIOLÓGICA DE DOENÇAS E AGRAVOS TRANSMISSÍVEIS.

OBJETIVO 1 - APRIMORAR AÇÕES DE VIGILÂNCIA, PROMOÇÃO E PROTEÇÃO ÀS DOENÇAS IMUNOPREVENÍVEIS

META 1	RESULTADO ESPERADO		DESPEZA PREVISTA - PPA	
APOIAR 100% DAS UNIDADES DE SAÚDE QUE NÃO ATINGIRAM AS METAS DE COBERTURA VACINAL	2022	100%	R\$ 2.824,07	2105
	2023	100%	R\$ 2.224,44	
	2024	100%	R\$ 3.113,33	
	2025	100%	R\$ 3.268,89	
RESPONSÁVEIS		INDICADOR DE MONITORAMENTO		
COORDENAÇÕES TÉCNICAS; EQUIPE DE VIGILÂNCIA EPIDEMIOLÓGICA		PERCENTUAL DE UBS COM APOIO MATRICIAL ÀS DOENÇAS IMUNOPREVENÍVEIS		
AÇÕES ESTRATÉGICAS				
1 - REALIZAR MONITORAMENTO DAS COBERTURAS VACINAIS POR MEIO DO PRONTUÁRIO ELETRÔNICO E SISPNÍ WEB; 2 - REALIZAR REUNIÃO COM A VIGILÂNCIA EPIDEMIOLÓGICA E AS UBS PARA DISCUTIR A SITUAÇÃO DAS COBERTURAS VACINAIS ABAIXO DO ESPERADO				

OBJETIVO 2 - IMPLEMENTAR AÇÕES VISANDO REDUÇÃO DE MORBIMORTALIDADE DE DOENÇAS COMO HANSENÍASE E TUBERCULOSE.

META 1	RESULTADO ESPERADO		DESPEZA PREVISTA - PPA	
EXAMINAR 100% DOS SINTOMÁTICOS RESPIRATÓRIOS IDENTIFICADOS A PARTIR DA BUSCA ATIVA	2022	100%	R\$ 2.824,07	2105
	2023	100%	R\$ 2.224,44	
	2024	100%	R\$ 3.113,33	
	2025	100%	R\$ 3.268,89	
RESPONSÁVEIS		INDICADOR DE MONITORAMENTO		
COORDENAÇÕES TÉCNICAS; EQUIPE DE VIGILÂNCIA EPIDEMIOLÓGICA		PERCENTUAL DE SINTOMÁTICOS RESPIRATÓRIOS EXAMINADOS		
AÇÕES ESTRATÉGICAS				
1 - MONITORAR E AVALIAR AS AÇÕES DE CONTROLE DA TB E HANS; 2 - QUALIFICAR PROFISSIONAIS DE SAÚDE PARA DIAGNÓSTICO, TRATAMENTO E VIGILÂNCIA DA TB E HANS; 3 - MONITORAR AS TAXAS E AS PRINCIPAIS CAUSAS DE ABANDONO DE TRATAMENTO POR UBS; 4 - REALIZAR BUSCA ATIVA DE CASOS ATRAVÉS DA PROCURA DOS SINTOMÁTICOS RESPIRATÓRIOS NA DEMANDA DAS UBS; 5 - MONITORAR A IMUNIZAÇÃO DE BCG EM ADULTOS; APOIAR AS EQUIPES DE SAÚDE DA FAMÍLIA NAS AÇÕES DE EDUCAÇÃO EM SAÚDE EM TORNO DAS MEDIDAS DE CONTROLE VISANDO À REDUÇÃO DE NÚMERO DE CASOS E DO ESTIGMA; INVESTIGAR OS CASOS DE HANSENÍASE DIAGNOSTICADOS COM ALGUM GRAU DE INCAPACIDADE				
META 2	RESULTADO ESPERADO		DESPEZA PREVISTA - PPA	
AUMENTAR A PROPORÇÃO DE CURA DE CASOS NOVOS DE TUBERCULOSE PULMONAR BACILÍFERA	2022	95%	R\$ 2.824,07	2105
	2023	95%	R\$ 2.224,44	
	2024	95%	R\$ 3.113,33	
	2025	95%	R\$ 3.268,89	
RESPONSÁVEIS		INDICADOR DE MONITORAMENTO		
COORDENAÇÕES TÉCNICAS; EQUIPE DE VIGILÂNCIA EPIDEMIOLÓGICA		PROPORÇÃO DE CURA DE CASOS NOVOS DE TUBERCULOSE PULMONAR BACILÍFERA		
AÇÕES ESTRATÉGICAS				
1 - INTENSIFICAR A BUSCA ATIVA DOS CASOS, CONTEMPLANDO AS POPULAÇÕES MAIS VULNERÁVEIS; 2 - PROMOVER AÇÕES QUE VIABILIZEM O ACESSO AO DIAGNÓSTICO DAS POPULAÇÕES MAIS VULNERÁVEIS, ESPECIALMENTE PESSOAS VIVENDO COM HIV				
META 3	RESULTADO ESPERADO		DESPEZA PREVISTA - PPA	
GARANTIR A REALIZAÇÃO DE EXAMES ANTI-HIV EM 100% DOS CASOS NOVOS DE TUBERCULOSE ATÉ 2021	2022	100%	R\$ 2.824,07	2105
	2023	100%	R\$ 2.224,44	
	2024	100%	R\$ 3.113,33	
	2025	100%	R\$ 3.268,89	



PORTAL DA TRANSPARENCIA MUNICIPAL
<https://cloud.it-solucoes.inf.br/transparencia/Municipal/download/21-20220216160413.pdf>
 assinado por: idUser 163

RESPONSÁVEIS		INDICADOR DE MONITORAMENTO			
COORDENAÇÕES TÉCNICAS; EQUIPE DE VIGILÂNCIA EPIDEMIOLÓGICA		PROPORÇÃO DE EXAME ANTI-HIV REALIZADOS ENTRE OS CASOS NOVOS DE TUBERCULOSE			
AÇÕES ESTRATÉGICAS					
1 - ORIENTAR OS PROFISSIONAIS SOBRE A NECESSIDADE DE REQUISIÇÃO DO EXAMES ANTI-HIV; 2 - OFERECER TESTAGEM PARA HIV A TODAS AS PESSOAS COM TUBERCULOSE; 3 - REALIZAR RASTREAMENTO DA TUBERCULOSE EM TODAS AS VISITAS DA PESSOA VIVENDO COM HIV AOS SERVIÇOS DE SAÚDE; 4 - DIAGNOSTICAR E TRATAR A INFECÇÃO LATENTE DA TUBERCULOSE EM PESSOAS VIVENDO COM HIV/AIDS; 5 - INTENSIFICAR A ADESAO, ESPECIALMENTE TODO, NO TRATAMENTO EM PESSOA VIVENDO COM HIV/AIDS					
META 4		RESULTADO ESPERADO		DESPESA PREVISTA - PPA	
AUMENTAR A PROPORÇÃO DE CURA NAS COORTES DE CASOS NOVOS DE HANSENIASE ATÉ 2021.		2022	100%	R\$ 2.824,07	2105
		2023	100%	R\$ 2.224,44	
		2024	100%	R\$ 3.113,33	
		2025	100%	R\$ 3.268,89	
RESPONSÁVEIS		INDICADOR DE MONITORAMENTO			
COORDENAÇÕES TÉCNICAS; EQUIPE DE VIGILÂNCIA EPIDEMIOLÓGICA		PROPORÇÃO DE CURA DE CASOS NOVOS DE HANSENIASE DIAGNOSTICADOS NOS ANOS DAS COORTES			
AÇÕES ESTRATÉGICAS					
1 - PROMOVER A BUSCA ATIVA E ACOMPANHAMENTO DE PESSOAS COM HANSENIASE; 2 - DESENVOLVER AÇÕES PARA AMPLIAR A ADESAO AO TRATAMENTO; 3 - PROMOVER O DIAGNÓSTICO PRECOZE E TRATAMENTO SUPERVISIONADO DOS CASOS NOVOS DIAGNOSTICADOS; 4 - REALIZAR BUSCA DE CONTATOS INTRADOMICILIARES DE CASOS NOVOS DE HANSENIASE DIAGNOSTICADOS PELAS EQUIPES DE SAÚDE DA FAMÍLIA; 5 - GARANTIR INSUMOS NECESSÁRIOS PARA DIAGNÓSTICO NAS UBS; 6 - REALIZAR VISITAS DOMICILIARES PARA MANUTENÇÃO DO TRATAMENTO					
META 5		RESULTADO ESPERADO		DESPESA PREVISTA - PPA	
CAPACITAR 100% DOS PROFISSIONAIS MÉDICOS E ENFERMEIROS DA ESTRATÉGIA DE SAÚDE DA FAMÍLIA		2022	100%	R\$ 2.824,07	2105
		2023	100%	R\$ 2.224,44	
		2024	100%	R\$ 3.113,33	
		2025	100%	R\$ 3.268,89	
RESPONSÁVEIS		INDICADOR DE MONITORAMENTO			
COORDENAÇÕES TÉCNICAS; EQUIPE DE VIGILÂNCIA EPIDEMIOLÓGICA		PERCENTUAL DE PROFISSIONAIS DA ESTRATÉGIA DE SAÚDE DA FAMÍLIA CAPACITADOS			
AÇÕES ESTRATÉGICAS					
1 - REALIZAR OFICINAS COM PROFISSIONAIS DA ESTRATÉGIA DE SAÚDE DA FAMÍLIA, PARTICIPAÇÃO DE ATIVIDADES RELACIONADAS A TUBERCULOSE NA CARGA HORÁRIA DISPONÍVEL					
META 6		RESULTADO ESPERADO		DESPESA PREVISTA - PPA	
CAPACITAR 100% DOS AGENTES COMUNITÁRIOS DE SAÚDE - ACS DA ESTRATÉGIA SAÚDE DA FAMÍLIA		2022	100%	R\$ 2.824,07	2105
		2023	100%	R\$ 2.224,44	
		2024	100%	R\$ 3.113,33	
		2025	100%	R\$ 3.268,89	
RESPONSÁVEIS		INDICADOR DE MONITORAMENTO			
COORDENAÇÕES TÉCNICAS; EQUIPE DE VIGILÂNCIA EPIDEMIOLÓGICA		PERCENTUAL DE ACS DA ESTRATÉGIA SAÚDE DA FAMÍLIA CAPACITADOS			
AÇÕES ESTRATÉGICAS					
1 - REALIZAR OFICINAS DE CAPACITAÇÃO COM OS ACS DA ESTRATÉGIA SAÚDE DA FAMÍLIA					

DIRETRIZ 3 - FORTALECER AS AÇÕES DE VIGILÂNCIA EM SAÚDE DAS DOENÇAS TRANSMITIDAS POR VETORES E HOSPEDEIROS INTERMEDIÁRIOS

OBJETIVO 1 - APOIAR AÇÕES DE PREVENÇÃO E CONTROLE DE DOENÇAS VETORIAIS

META 1		RESULTADO ESPERADO		DESPESA PREVISTA - PPA	
MONITORAR ANUALMENTE A RESISTÊNCIA DE INSETO TRANSMISSOR DE DENGUE, CHIKUNGUNYA E ZIKA AOS INSETICIDAS UTILIZADOS NO CONTROLE QUÍMICO EM 100% DOS IMÓVEIS DA ZONA URBANA E POVOADOS		2022	100%	R\$ 2.824,07	2105
		2023	100%	R\$ 2.224,44	
		2024	100%	R\$ 3.113,33	
		2025	100%	R\$ 3.268,89	
RESPONSÁVEIS		INDICADOR DE MONITORAMENTO			
COORDENAÇÕES TÉCNICAS; EQUIPE DE VIGILÂNCIA EPIDEMIOLÓGICA		PERCENTUAL DE IMÓVEIS COM MONITORAMENTO REALIZADO			
AÇÕES ESTRATÉGICAS					



PORTAL DA TRANSPARENCIA MUNICIPAL
<https://cloud.it-solucoes.inf.br/transparencia/municipal/download/21-20220216160413.pdf>
 assinado por: idUser 163

1 - AVALIAR A RESISTÊNCIA DO Aedes Aegypti a produtos usados no controle deste mosquito; 2 - IMPLANTAR MEDIDAS DE MANEJO DA RESISTÊNCIA A INSETICIDAS				
META 2		RESULTADO ESPERADO		DESPESA PREVISTA - PPA
AVALIAR A EFETIVIDADE DAS AÇÕES DE CONTROLE DO INSETO TRANSMISSOR DE DENGUE, CHIKUNGUNYA E ZIKA EM 100% DAS LOCALIDADES	2022	100%	R\$ 2.824,07	2105
	2023	100%	R\$ 2.224,44	
	2024	100%	R\$ 3.113,33	
	2025	100%	R\$ 3.268,89	
RESPONSÁVEIS		INDICADOR DE MONITORAMENTO		
COORDENAÇÕES TÉCNICAS; EQUIPE DE VIGILÂNCIA EPIDEMIOLÓGICA		PERCENTUAL DE IMÓVEIS COM AÇÕES AVALIADAS		
AÇÕES ESTRATÉGICAS				
1 - FORTALECER AS ATIVIDADES PERMANENTES, INCLUINDO EQUIPE DE RESPOSTA RÁPIDA E OS MUTIRÕES INTEGRADOS DE COMBATE AO VETOR NOS FINAIS DE SEMANA E FERIADOS				
META 3		RESULTADO ESPERADO		DESPESA PREVISTA - PPA
CAPACITAR A EQUIPE DE VIGILÂNCIA EM SAÚDE PARA PLANEJAMENTO E EXECUÇÃO DE AÇÕES DE EDUCAÇÃO, COMUNICAÇÃO E MOBILIZAÇÃO SOCIAL PARA CONTROLE DE DENGUE	2022	1	R\$ 2.824,07	2105
	2023	1	R\$ 2.224,44	
	2024	1	R\$ 3.113,33	
	2025	1	R\$ 3.268,89	
RESPONSÁVEIS		INDICADOR DE MONITORAMENTO		
COORDENAÇÕES TÉCNICAS; EQUIPE DE VIGILÂNCIA EPIDEMIOLÓGICA		NÚMERO DE EQUIPES DE VIGILÂNCIA EM SAÚDE CAPACITADA		
AÇÕES ESTRATÉGICAS				
1 - REFORÇAR AS AÇÕES DE CAPACITAÇÃO, COM ATUALIZAÇÃO DOS PROFISSIONAIS DE SAÚDE EM VIGILÂNCIA, DIAGNÓSTICO E TRATAMENTO DAS ARBOVIROSES, COM DESTAQUE EM: SINAIS DE ALERTA PARA GRAVIDADE COM ÊNFASE EM CHIKUNGUNYA; MANIFESTAÇÕES TARDIAS DA SÍNDROME CONGÊNITA DO ZIKA VÍRUS				

DIRETRIZ 4 - APRIMORAR O SISTEMA MUNICIPAL DE VIGILÂNCIA EPIDEMIOLÓGICA DE DOENÇAS E AGRAVOS NÃO TRANSMISSÍVEIS, COM APRIMORAMENTO DA CAPACIDADE DE INFORMAÇÃO E ANÁLISE.

OBJETIVO 1 - FORTALECER AS AÇÕES DE VIGILÂNCIA E ANÁLISE DAS DOENÇAS DO APARELHO CIRCULATORIO, CÂNCER, DIABETES E DOENÇAS RESPIRATÓRIAS

META 1		RESULTADO ESPERADO		DESPESA PREVISTA - PPA
INTEGRAR AS BASES DE DADOS SIM, SIH/SUS, HIPERDIA E REGISTRO DE CÂNCER DE BASE POPULACIONAL (RCBP) ATÉ 2025	2022	4	R\$ 2.824,07	2105
	2023	4	R\$ 2.224,44	
	2024	4	R\$ 3.113,33	
	2025	4	R\$ 3.268,89	
RESPONSÁVEIS		INDICADOR DE MONITORAMENTO		
COORDENAÇÕES TÉCNICAS; EQUIPE DE VIGILÂNCIA EPIDEMIOLÓGICA		NÚMERO DE BASE DE DADOS INTEGRADAS		
AÇÕES ESTRATÉGICAS				
1 - PROMOVER A ARTICULAÇÃO DA VIGILÂNCIA EPIDEMIOLÓGICA E ASSISTÊNCIA NO MONITORAMENTO DAS DCNT; 2 - PROMOVER A INTEGRAÇÃO DOS BANCOS DE DADOS DO SIH-SUS, HIPERDIA E REGISTRO DE CÂNCER DE BASE POPULACIONAL (RCBP); 3 - REALIZAR O CRUZAMENTO DOS DADOS DE MORBIMORTALIDADE PARA DEFINIÇÃO DE FATORES DE RISCOS E INTERVENÇÃO OPORTUNA				

OBJETIVO 2 - FORTALECER AS AÇÕES DE VIGILÂNCIA E ANÁLISE DA MORBIMORTALIDADE POR ACIDENTES DE TRÂNSITO.

META 1		RESULTADO ESPERADO		DESPESA PREVISTA - PPA
INTEGRAR AS BASES DE DADOS SIM, SIH/SUS ATÉ 2025	2022	2	R\$ 2.824,07	2105
	2023	2	R\$ 2.224,44	
	2024	2	R\$ 3.113,33	
	2025	2	R\$ 3.268,89	
RESPONSÁVEIS		INDICADOR DE MONITORAMENTO		
COORDENAÇÕES TÉCNICAS; EQUIPE DE VIGILÂNCIA EPIDEMIOLÓGICA		NÚMERO DE BASE DE DADOS INTEGRADAS		
AÇÕES ESTRATÉGICAS				
1 - PROMOVER A ARTICULAÇÃO DA VIGILÂNCIA EPIDEMIOLÓGICA E ÓRGÃOS DO TRÂNSITO PARA MONITORAMENTO DA MORBIMORTALIDADE POR ACIDENTE DE TRÂNSITO; 2 - REALIZAR O CRUZAMENTO DOS BANCOS PARA DEFINIÇÃO DE FATORES DE RISCOS E INTERVENÇÃO OPORTUNA; 3 - PROMOVER A ARTICULAÇÃO DA VIGILÂNCIA EPIDEMIOLÓGICA COM A VIGILÂNCIA EM SAÚDE DO TRABALHADOR/CEREST PARA MONITORAR OS EVENTOS RELACIONADOS AO TRABALHO				



OBJETIVO 3 - INTENSIFICAR AS AÇÕES DE VIGILÂNCIA E ANÁLISE DA VIOLÊNCIA DOMÉSTICA.

META 1	RESULTADO ESPERADO		DESPESA PREVISTA - PPA	
AMPLIAR A CAPACIDADE DE NOTIFICAÇÃO DA VIOLÊNCIA DOMÉSTICA NA REDE MUNICIPAL DE SAÚDE.	2022	6	R\$ 2.824,07	2105
	2023	6	R\$ 2.224,44	
	2024	6	R\$ 3.113,33	
	2025	6	R\$ 3.268,89	
RESPONSÁVEIS		INDICADOR DE MONITORAMENTO		
COORDENAÇÕES TÉCNICAS; EQUIPE DE VIGILÂNCIA EPIDEMIOLÓGICA		NÚMERO DE UNIDADES DA REDE MUNICIPAL DE SAÚDE NOTIFICANDO VIOLÊNCIA DOMÉSTICA.		
AÇÕES ESTRATÉGICAS				
1 - INSTITUIR COMITÊ DE PREVENÇÃO DE VIOLÊNCIAS E ESTÍMULO À CULTURA DE PAZ; 2 - REALIZAR CAPACITAÇÃO DOS PROFISSIONAIS DA REDE MUNICIPAL DE SAÚDE NA LINHA DE CUIDADO; 3 - REALIZAR ARTICULAÇÃO DA VIGILÂNCIA EPIDEMIOLÓGICA COM OS NÍVEIS DE ATENÇÃO DA REDE MUNICIPAL DE SAÚDE; 4 - REALIZAR ARTICULAÇÃO DA VIGILÂNCIA EPIDEMIOLÓGICA E VIGILÂNCIA SAÚDE DO TRABALHADOR/CEREST PARA MONITORAR OS EVENTOS RELACIONADOS AO TRABALHO INFANTIL.				

OBJETIVO 4 - DESENVOLVER A POLÍTICA MUNICIPAL DE ATENÇÃO ÀS VÍTIMAS DE VIOLÊNCIA SEXUAL.

META 1	RESULTADO ESPERADO		DESPESA PREVISTA - PPA	
ELABORAR A POLÍTICA MUNICIPAL DE ATENÇÃO À VIOLÊNCIA SEXUAL	2022	1	R\$ 2.824,07	2105
	2023	1	R\$ 2.224,44	
	2024	1	R\$ 3.113,33	
	2025	1	R\$ 3.268,89	
RESPONSÁVEIS		INDICADOR DE MONITORAMENTO		
COORDENAÇÕES TÉCNICAS; EQUIPE DE VIGILÂNCIA EPIDEMIOLÓGICA		NÚMERO DE POLÍTICA MUNICIPAL DE ATENÇÃO À VIOLÊNCIA SEXUAL IMPLANTADA.		
AÇÕES ESTRATÉGICAS				
1 - CAPACITAR AS EQUIPES DE SAÚDE DA ESTRATÉGIA DE SAÚDE DA FAMÍLIA E DO HOSPITAL MUNICIPAL ALICE FIGUEIRA; 2 - INSTITUIR COMITÊ MUNICIPAL DE ATENÇÃO À VIOLÊNCIA SEXUAL.				

DIRETRIZ 5 - EFETIVAR MONITORAMENTO DAS DOENÇAS DIARREICAS AGUDAS (MDDA).

OBJETIVO 1 - IMPLEMENTAR A NOTIFICAÇÃO E MONITORAMENTO DE AGRAVOS.

META 1	RESULTADO ESPERADO		DESPESA PREVISTA - PPA	
INVESTIGAR 100% DOS CASOS NOTIFICADOS	2022	100%	R\$ 2.824,07	2105
	2023	100%	R\$ 2.224,44	
	2024	100%	R\$ 3.113,33	
	2025	100%	R\$ 3.268,89	
RESPONSÁVEIS		INDICADOR DE MONITORAMENTO		
COORDENAÇÕES TÉCNICAS; EQUIPE DE VIGILÂNCIA EPIDEMIOLÓGICA		PERCENTUAL DE UNIDADES DE SAÚDE COM MONITORAMENTO DAS MDDA ENVIADOS SEMANALMENTE À VIGILÂNCIA EPIDEMIOLÓGICA		
AÇÕES ESTRATÉGICAS				
1 - ACOMPANHAR O MONITORAMENTO DAS DOENÇAS DIARREICAS AGUDAS (MDDA); 2 - ARTICULAR COM A VIGILÂNCIA SANITÁRIA EM SITUAÇÕES DE SURTO, AS AÇÕES DE PREVENÇÃO E CONTROLE; 3 - CAPACITAR OS PROFISSIONAIS DE SAÚDE EM SITUAÇÕES DE SURTO; 4 - INFORMAR SEMANALMENTE A OCORRÊNCIA DE DIARREIAS NAS UBS; 5 - ACOMPANHAR O COMPORTAMENTO DOS CASOS DE DIARREIA NOTIFICADOS; 6 - VIABILIZAR A COLETA DE AMOSTRAS CLÍNICAS NOS CASOS DE SURTO				



PORTAL DA TRANSPARENCIA MUNICIPAL
<https://cloud.it-solucoes.inf.br/transparencia/Municipal/download/21-20220216160413.pdf>
 assinado por: idUser 163

DIRETRIZ 6 - OPERACIONALIZAR AÇÕES QUE VISEM A ALIMENTAÇÃO DOS SISTEMAS DE INFORMAÇÕES REFERENTE A MORTALIDADE, NATALIDADE, DOENÇAS E AGRAVOS DE NOTIFICAÇÃO COMPULSÓRIA, AUXILIANDO O PLANEJAMENTO, A TOMADA DE DECISÃO E ADOÇÃO DE MEDIDAS VOLTADAS PARA A MELHORIA DAS CONDIÇÕES DE SAÚDE

OBJETIVO 1 - INDUZIR APERFEIÇOAMENTO DAS AÇÕES EM VIGILÂNCIA EM SAÚDE NO ÂMBITO MUNICIPAL

META 1		RESULTADO ESPERADO		DESPESA PREVISTA - PPA	
GARANTIR 100% DE REGISTROS DE ÓBITOS, ALIMENTADOS EM TEMPO OPORTUNO	2022	100%	R\$ 2.824,07	2105	
	2023	100%	R\$ 2.224,44		
	2024	100%	R\$ 3.113,33		
	2025	100%	R\$ 3.268,89		
RESPONSÁVEIS		INDICADOR DE MONITORAMENTO			
COORDENAÇÕES TÉCNICAS; EQUIPE DE VIGILÂNCIA EPIDEMIOLÓGICA		PROPORÇÃO DE REGISTROS DE ÓBITOS ALIMENTADOS NO SIM ATÉ 60 DIAS DO FINAL DO MÊS DE OCORRÊNCIA			
AÇÕES ESTRATÉGICAS					
1 - CAPACITAR OS PROFISSIONAIS DA VIGILÂNCIA EPIDEMIOLÓGICA QUE FAZEM A ALIMENTAÇÃO DO SIM					
META 2		RESULTADO ESPERADO		DESPESA PREVISTA - PPA	
GARANTIR 100% DE REGISTROS DE NASCIDOS VIVOS, ALIMENTADOS ATÉ 60 DIAS NO FINAL DO MÊS DE OCORRÊNCIA	2022	100%	R\$ 2.824,07	2105	
	2023	100%	R\$ 2.224,44		
	2024	100%	R\$ 3.113,33		
	2025	100%	R\$ 3.268,89		
RESPONSÁVEIS		INDICADOR DE MONITORAMENTO			
COORDENAÇÕES TÉCNICAS; EQUIPE DE VIGILÂNCIA EPIDEMIOLÓGICA		PROPORÇÃO DE REGISTROS DE NASCIDOS VIVOS ALIMENTADOS NO SINASC ATÉ 60 DIAS DO FINAL DO MÊS DE OCORRÊNCIA			
AÇÕES ESTRATÉGICAS					
1 - CAPACITAR OS PROFISSIONAIS DA VIGILÂNCIA EPIDEMIOLÓGICA QUE FAZEM A ALIMENTAÇÃO DO SINASC					
META 3		RESULTADO ESPERADO		DESPESA PREVISTA - PPA	
GARANTIR 100% DAS SALAS DE VACINAS COM SI-PNI WEB ALIMENTADOS MENSALMENTE	2022	100%	R\$ 2.824,07	2105	
	2023	100%	R\$ 2.224,44		
	2024	100%	R\$ 3.113,33		
	2025	100%	R\$ 3.268,89		
RESPONSÁVEIS		INDICADOR DE MONITORAMENTO			
COORDENAÇÕES TÉCNICAS; EQUIPE DE VIGILÂNCIA EPIDEMIOLÓGICA		PROPORÇÃO DE SALAS DE VACINAS ALIMENTADAS MENSALMENTE PELO SI-PNI WEB			
AÇÕES ESTRATÉGICAS					
1 - CAPACITAR OS PROFISSIONAIS DAS EQUIPES DE SAÚDE DA FAMÍLIA QUE FAZEM A ALIMENTAÇÃO DO SI-PNI WEB					
META 4		RESULTADO ESPERADO		DESPESA PREVISTA - PPA	
GARANTIR PELO MENOS 95% DE COBERTURA DO CALENDÁRIO BÁSICO DE VACINAÇÃO DA CRIANÇA	2022	95%	R\$ 2.824,07	2105	
	2023	95%	R\$ 2.224,44		
	2024	95%	R\$ 3.113,33		
	2025	95%	R\$ 3.268,89		
RESPONSÁVEIS		INDICADOR DE MONITORAMENTO			
COORDENAÇÕES TÉCNICAS; EQUIPE DE VIGILÂNCIA EPIDEMIOLÓGICA		PROPORÇÃO DE COBERTURAS VACINAIS ALCANÇADAS POR VACINA			
AÇÕES ESTRATÉGICAS					
1 - ORIENTAR A EQUIPE DE ENFERMAGEM QUANTO ÀS AÇÕES QUE PODEM SER REALIZADAS PARA DIMINUIR O ATRASO NAS VACINAIS EXIGIDAS NO CARTÃO NACIONAL DE IMUNIZAÇÃO DA CRIANÇA;					
2 - CAPACITAR A EQUIPE DE ENFERMAGEM QUANTO ÀS VACINAS E ACOLHIMENTO DOS PAIS NA UNIDADE COMO UM TODO, PRINCIPALMENTE NA SALA DE VACINA;					
3 - REALIZAR BUSCA ATIVA DAS CRIANÇAS COM ATRASO NO CARTÃO DE VACINA ATRAVÉS DO CARTÃO ESPELHO;					
4 - REFORÇAR AOS PAIS POR MEIO DE PALESTRA E SALA DE ESPERA A IMPORTÂNCIA DA IMUNIZAÇÃO NA IDADE CORRETA					
META 5		RESULTADO ESPERADO		DESPESA PREVISTA - PPA	
GARANTIR 100% DE ENVIO DOS LOTES DO SINAN COM REGULARIDADE	2022	100%	R\$ 2.824,07	2105	
	2023	100%	R\$ 2.224,44		
	2024	100%	R\$ 3.113,33		
	2025	100%	R\$ 3.268,89		
RESPONSÁVEIS		INDICADOR DE MONITORAMENTO			
COORDENAÇÕES TÉCNICAS; EQUIPE DE VIGILÂNCIA EPIDEMIOLÓGICA		PROPORÇÃO DE LOTES DO SINAN ENVIADOS SEMANALMENTE			
AÇÕES ESTRATÉGICAS					



1 - CAPACITAR OS PROFISSIONAIS DA VIGILÂNCIA EPIDEMIOLÓGICA QUE FAZEM A ALIMENTAÇÃO DO SINAN				
META 6	RESULTADO ESPERADO		DESPESA PREVISTA - PPA	
	2022	100%	R\$ 2.824,07	2105
	2023	100%	R\$ 2.224,44	
	2024	100%	R\$ 3.113,33	
	2025	100%	R\$ 3.268,89	
ENCERRAR ANUALMENTE 90% OU MAIS DE CASOS DE DOENÇAS DE NOTIFICAÇÃO COMPULSÓRIA IMEDIATA (DNCI) REGISTRADAS NO SINAN, EM ATÉ 60 DIAS A PARTIR DA DATA DE NOTIFICAÇÃO ATÉ 2021				
RESPONSÁVEIS		INDICADOR DE MONITORAMENTO		
COORDENAÇÕES TÉCNICAS; EQUIPE DE VIGILÂNCIA EPIDEMIOLÓGICA		PROPORÇÃO DE CASOS DE DOENÇAS DE NOTIFICAÇÃO COMPULSÓRIA IMEDIATA (DNCI) ENCERRADAS EM ATÉ 60 DIAS APÓS NOTIFICAÇÃO		
AÇÕES ESTRATÉGICAS				
1 - CAPACITAR OS PROFISSIONAIS DA VIGILÂNCIA EPIDEMIOLÓGICA QUE FAZEM O ENCERRAMENTO DAS DNCI				
META 7	RESULTADO ESPERADO		DESPESA PREVISTA - PPA	
	2022	100%	R\$ 2.824,07	2105
	2023	100%	R\$ 2.224,44	
	2024	100%	R\$ 3.113,33	
	2025	100%	R\$ 3.268,89	
ENCERRAR 100% DOS CASOS NOTIFICADOS COM IMPLEMENTAÇÃO DO GAL				
RESPONSÁVEIS		INDICADOR DE MONITORAMENTO		
COORDENAÇÕES TÉCNICAS; EQUIPE DE VIGILÂNCIA EPIDEMIOLÓGICA		NÚMERO DE CASOS SUSPEITOS NOTIFICADOS E ENCERRADOS		
AÇÕES ESTRATÉGICAS				
1 - CAPACITAR OS PROFISSIONAIS DA VIG. EPIDEMIOLÓGICA QUE FAZEM O ENCERRAMENTO DAS NOTIFICAÇÕES COM IMPLEMENTAÇÃO DO GAL				

OBJETIVO 2 - CONHECER O PERFIL DE MORBIMORTALIDADE E NASCIDOS VIVOS, PREVENIR E CONTROLAR DOENÇAS E AGRAVOS PRIORITÁRIOS.

META 1	RESULTADO ESPERADO		DESPESA PREVISTA - PPA	
	2022	100%	R\$ 2.824,07	2105
	2023	100%	R\$ 2.224,44	
	2024	100%	R\$ 3.113,33	
	2025	100%	R\$ 3.268,89	
ALIMENTAR 100% OS SISTEMAS DE INFORMAÇÃO, NOTIFICAÇÃO E INVESTIGAÇÃO EPIDEMIOLÓGICA				
RESPONSÁVEIS		INDICADOR DE MONITORAMENTO		
COORDENAÇÕES TÉCNICAS; EQUIPE DE VIGILÂNCIA EPIDEMIOLÓGICA		PERCENTUAL DOS SISTEMAS DE INFORMAÇÕES EPIDEMIOLÓGICAS ALIMENTADOS EM TEMPO HÁBIL		
AÇÕES ESTRATÉGICAS				
1 - MANTER O COMITÊ DE PREVENÇÃO DE MORTALIDADE MATERNA INFANTIL; 2 - INVESTIGAR OS ÓBITOS MAL DEFINIDOS, MATERNOS E INFANTIS; 3 - REALIZAR REUNIÕES MENSIS DE DISCUSSÕES DOS ÓBITOS INFANTIS E MATERNOS COM OS PROFISSIONAIS DAS EQUIPES DE SAÚDE DA FAMÍLIA ENVOLVIDOS NOS CASOS E O HOSPITAL MUNICIPAL ALICE FIGUEIRA; 4 - VIABILIZAR A ELABORAÇÃO DE BOLETIM EPIDEMIOLÓGICO COM OBJETIVO DE PROMOVER A RETROALIMENTAÇÃO DOS DADOS CONTEMPLANDO MAIOR PARTICIPAÇÃO SOCIAL NO SISTEMA; 5 - FORTALECER O SISTEMA DE NOTIFICAÇÃO E INVESTIGAÇÃO DE ÓBITOS, NASCIDOS VIVOS E AGRAVOS NAS EQUIPES DE SAÚDE DA FAMÍLIA; 6 - FORTALECER A VIGILÂNCIA EPIDEMIOLÓGICA DE DOENÇAS E AGRAVOS TRANSMISSÍVEIS, EMERGENTES E INUSITADOS				

DIRETRIZ 7 - FORTALECIMENTO DA VIGILÂNCIA EPIDEMIOLÓGICA EM DST/AIDS E HEPATITES VIRAIS

OBJETIVO 1 - QUALIFICAR A REDE DE ATENÇÃO DE SAÚDE NAS AÇÕES DE VIGILÂNCIA EPIDEMIOLÓGICA

META 1	RESULTADO ESPERADO		DESPESA PREVISTA - PPA	
	2022	100%	R\$ 2.824,07	2105
	2023	100%	R\$ 2.224,44	
	2024	100%	R\$ 3.113,33	
	2025	100%	R\$ 3.268,89	
AMPLIAR PARA 100% ATÉ 2025, O NÚMERO DE NOTIFICAÇÕES DE HIV/AIDS, SÍFILIS, HEPATITES B E C				
RESPONSÁVEIS		INDICADOR DE MONITORAMENTO		
COORDENAÇÕES TÉCNICAS; EQUIPE DE VIGILÂNCIA EPIDEMIOLÓGICA		PROPORÇÃO DE CASOS DIAGNOSTICADOS E NOTIFICADOS		
AÇÕES ESTRATÉGICAS				
1 - CAPACITAR E SENSIBILIZAR OS PROFISSIONAIS DE TODOS OS PONTOS DE ATENÇÃO DA REDE DE SAÚDE; 2 - NOTIFICAR TODOS OS CASOS DE SÍFILIS, HIV/AIDS E HEPATITES VIRAIS; 3 - IMPLANTAR OS COMITÊS DE TRANSMISSÃO VERTICAL EM SÍFILIS, HIV E HEPATITES B E C; 4 - IMPLANTAR O COMITÊ DE MORTALIDADE POR AIDS; 5 - PUBLICAR UM BOLETIM EPIDEMIOLÓGICO SEMESTRAL				



DIRETRIZ 8 – FORTALECIMENTO DA VIGILÂNCIA EPIDEMIOLÓGICA NA INFECÇÃO HUMANA PELO NOVO CORONAVÍRUS.

OBJETIVO 1 – QUALIFICAR A REDE DE ATENÇÃO DE SAÚDE NAS AÇÕES DA VIGILÂNCIA EPIDEMIOLÓGICA DA INFECÇÃO HUMANA PELO NOVO CORONAVÍRUS

META 1	RESULTADO ESPERADO		DESPESA PREVISTA - PPA	
ASSEGURAR A NOTIFICAÇÃO DE 100% DOS CASOS SUSPEITOS DE CORONAVÍRUS (COVID-19)	2022	100%	R\$ 20.075,00	2060
	2023	-	-	
	2024	-	-	
	2025	-	-	
RESPONSÁVEIS		INDICADOR DE MONITORAMENTO		
COORDENAÇÕES TÉCNICAS; EQUIPE DE VIGILÂNCIA EPIDEMIOLÓGICA		PROPORÇÃO DE CASOS DIAGNOSTICADOS E NOTIFICADOS		
AÇÕES ESTRATÉGICAS				
1 - CAPACITAR TOOS OS PROFISSIONAIS DAS EQUIPES DE SAÚDE PARA NOTIFICAÇÃO EM TEMPO HÁBIL; 2 - GARANTIR O FORNECIMENTO DE KITS DE TESTES RÁPIDOS PARA TODOS OS PROFISSIONAIS DE SAÚDE; 3 - GARANTIR O FORNECIMENTO DE KITS DE TESTES RÁPIDOS PARA TODOS OS CASOS SUSPEITOS; 4 - GARANTIR A CRIAÇÃO DE EQUIPE SENTINELA PARA ENFRENTAMENTO AO CORONAVIRUS (COVID-19); 5 - GARANTIR O FORNECIMENTO DE EQUIPAMENTO E MATEIRAL PERMANENTE PARA AS AÇÕES DE VIGILÂNCIA; 6 - GARANTIR O FORNECIMENTO DE MATERIAL GRÁFICO; 7 - GARANTIR O FORNECIMENTO DE EPI; 8 - GARANTIR A PUBLICAÇÃO DE BOLETIM EPIDEMIOLÓGICO DIÁRIO; 9 - NOTIFICAR TODOS OS CASOS SUSPEITOS DE CORONAVÍRUS (COVID-19); 10 - ALIMENTAR O SISTEMA DE INFORMAÇÕES E-SUS VS E O GAL.				

LINHA DE AÇÃO 3.3: VIGILÂNCIA SANITÁRIA

DIRETRIZ 1 - FORTALECIMENTO DA VIGILÂNCIA SANITÁRIA MUNICIPAL, VISANDO A PREVENÇÃO, REDUÇÃO E ELIMINAÇÃO DOS RISCOS E AGRAVOS À SAÚDE DA POPULAÇÃO, POR MEIO DE AÇÕES DE PROMOÇÃO E PROTEÇÃO À SAÚDE.

OBJETIVO 1 - ESTRUTURAR E APERFEIÇOAR A VIGILÂNCIA SANITÁRIA MUNICIPAL COM A FINALIDADE DE APRIMORAR A QUALIDADE E RESOLUBILIDADE DAS AÇÕES E SERVIÇOS MEDIANTE O CUMPRIMENTO DOS PRINCÍPIOS PRECONIZADOS PELAS POLÍTICAS DE SAÚDE, CONTRIBUINDO PARA MELHORIA DA ATENÇÃO À SAÚDE DO INDIVÍDUO E DA POPULAÇÃO.

META 1	RESULTADO ESPERADO		DESPESA PREVISTA - PPA	
INSPECIONAR ANUALMENTE, 100% DOS ESTABELECIMENTOS PROGRAMADOS, SUJEITOS À INSPEÇÃO SANITÁRIA COM CADASTRO	2022	100%	R\$ 60.563,00	2104
	2023	100%	R\$ 63.565,00	
	2024	100%	R\$ 66.770,00	
	2025	100%	R\$ 70.108,00	
RESPONSÁVEIS		INDICADOR DE MONITORAMENTO		
COORDENAÇÕES TÉCNICAS; EQUIPE DE VIGILÂNCIA SANITÁRIA		PERCENTUAL DE FISCALIZAÇÃO / INSPEÇÃO DOS ESTABELECIMENTOS SUJEITOS À INSPEÇÃO SANITÁRIA		
AÇÕES ESTRATÉGICAS				
1 - MELHORAR A QUALIDADE DAS AÇÕES EM SERVIÇOS DE SAÚDE ATRAVÉS DE INSPEÇÕES SANITÁRIAS; 2 - COORDENAR O ACOMPANHAMENTO, CONTROLE E AVALIAÇÃO DAS AÇÕES SANITÁRIAS; 3 - DIVULGAR PARA A POPULAÇÃO DE BREJÃO O TRABALHO REALIZADO PELA VIGILÂNCIA SANITÁRIA E ESTIMULAR O DESENVOLVIMENTO DA CONSCIÊNCIA SANITÁRIA; 4 - EXECUTAR AÇÕES DE PREVENÇÃO DO RISCO E PROMOÇÃO DA SAÚDE (INSPEÇÕES SANITÁRIAS); 5 - PROMOVER E FORTALECER O TRABALHO CONJUNTO DA VIGILÂNCIA SANITÁRIA COM A ATENÇÃO BÁSICA; 6 - FORTALECER AS AÇÕES ARTICULADAS COM A VIGILÂNCIA EPIDEMIOLÓGICA, AMBIENTAL E SAÚDE DO TRABALHADOR; 7 - FISCALIZAR O CUMPRIMENTO DE NORMAS ESTABELECIDAS; 8 - PROMOVER A HUMANIZAÇÃO DO ATENDIMENTO				
META 2	RESULTADO ESPERADO		DESPESA PREVISTA - PPA	
ATENDER ANUALMENTE, 100% DAS DENÚNCIAS, CONFORME DETERMINAÇÃO DO MINISTÉRIO DA SAÚDE, EM OBSERVÂNCIA AO NÍVEL DE PRIORIDADE	2022	100%	R\$ 60.563,00	2104
	2023	100%	R\$ 63.565,00	
	2024	100%	R\$ 66.770,00	
	2025	100%	R\$ 70.108,00	
RESPONSÁVEIS		INDICADOR DE MONITORAMENTO		
COORDENAÇÕES TÉCNICAS; EQUIPE DE VIGILÂNCIA SANITÁRIA		PERCENTUAL DE DENÚNCIAS ATENDIDAS		
AÇÕES ESTRATÉGICAS				



PORTAL DA TRANSPARENCIA MUNICIPAL
<https://cloud.it-solucoes.inf.br/transparenciaMunicipal/download/21-20220216160413.pdf>
 assinado por: idUser 163

1 - PROMOVER CAPACITAÇÃO DOS RESPONSÁVEIS PELA CAPTAÇÃO DAS DENÚNCIAS; 2 - REALIZAR PLANEJAMENTO DAS AÇÕES DE FISCALIZAÇÃO				
META 3		RESULTADO ESPERADO		DESPESA PREVISTA - PPA
REALIZAR AÇÕES DE EDUCAÇÃO SANITÁRIA, CONFORME PROGRAMAÇÃO ANUAL, VOLTADAS PARA A POPULAÇÃO E O SETOR REGULADO	2022	100%	R\$ 60.563,00	2104
	2023	100%	R\$ 63.565,00	
	2024	100%	R\$ 66.770,00	
	2025	100%	R\$ 70.108,00	
RESPONSÁVEIS		INDICADOR DE MONITORAMENTO		
COORDENAÇÕES TÉCNICAS; EQUIPE DE VIGILÂNCIA SANITÁRIA		PERCENTUAL DE AÇÕES REALIZADAS		
AÇÕES ESTRATÉGICAS				
1 - REALIZAR AÇÕES VOLTADAS PARA DATAS TEMÁTICAS RELACIONADAS À SAÚDE, CONFORME PROGRAMAÇÃO ANUAL; 2 - DIVULGAR ORIENTAÇÕES DE VIGILÂNCIA SANITÁRIA EM MEIOS DE COMUNICAÇÃO; 3 - ELABORAR E DISTRIBUIR DE MATERIAL EDUCATIVO NAS ÁREAS DE ATUAÇÃO DE VIGILÂNCIA SANITÁRIA; 4 - PROMOVER CAPACITAÇÃO DO SETOR REGULADO EM BOAS PRÁTICAS; 5 - PROMOVER CAPACITAÇÃO DOS CONSELHEIROS DO CONSELHO MUNICIPAL DE SAÚDE EM CONTEÚDOS BÁSICOS DE VIGILÂNCIA SANITÁRIA; 6 - ESTABELECE PARCERIAS COM INSTITUIÇÕES DE ENSINO				
META 4		RESULTADO ESPERADO		DESPESA PREVISTA - PPA
REALIZAR 2 OFICINAS EDUCATIVAS POR ANO COM OS PROFISSIONAIS DO SETOR REGULADO, NAS ÁREAS DE BOAS PRÁTICAS DE MANIPULAÇÃO E PREPARO DE ALIMENTOS E INFECÇÕES RELACIONADAS AOS ESTABELECIMENTOS DE SAÚDE ATÉ 2025	2022	2	R\$ 60.563,00	2104
	2023	2	R\$ 63.565,00	
	2024	2	R\$ 66.770,00	
	2025	2	R\$ 70.108,00	
RESPONSÁVEIS		INDICADOR DE MONITORAMENTO		
COORDENAÇÕES TÉCNICAS; EQUIPE DE VIGILÂNCIA SANITÁRIA		NÚMERO DE OFICINAS REALIZADAS		
AÇÕES ESTRATÉGICAS				
1 - REALIZAR PLANEJAMENTO DAS OFICINAS				

LINHA DE AÇÃO 3.4: VIGILÂNCIA AMBIENTAL

DIRETRIZ 1 - FORTALECIMENTO DA POLÍTICA DE SAÚDE AMBIENTAL DE FATORES NÃO BIOLÓGICOS, VISANDO A REDUÇÃO DOS RISCOS E AGRAVOS À SAÚDE DA POPULAÇÃO, POR MEIO DAS AÇÕES DE PROMOÇÃO E VIGILÂNCIA EM SAÚDE

OBJETIVO 1 - FORTALECER AS AÇÕES DE VIGILÂNCIA EM SAÚDE AMBIENTAL DE FATORES NÃO BIOLÓGICOS

META 1		RESULTADO ESPERADO		DESPESA PREVISTA - PPA
AMPLIAR A EQUIPE TÉCNICA PARA A VIGILÂNCIA EM SAÚDE AMBIENTAL DE FATORES NÃO BIOLÓGICOS	2022	100%	R\$ 2.824,07	2105
	2023	100%	R\$ 2.224,44	
	2024	100%	R\$ 3.113,33	
	2025	100%	R\$ 3.268,89	
RESPONSÁVEIS		INDICADOR DE MONITORAMENTO		
COORDENAÇÕES TÉCNICAS; EQUIPE DE VIGILÂNCIA AMBIENTAL		PERCENTUAL DA ÁREA TÉCNICA ESTRUTURADA		
AÇÕES ESTRATÉGICAS				
1 - SOLICITAR CONCURSO PARA AMPLIAR O DE PESSOAL; 2 - CAPACITAR OS NOVOS TÉCNICOS DA VIGILÂNCIA EM SAÚDE AMBIENTAL DE FATORES NÃO BIOLÓGICOS; 3 - ADQUIRIR EQUIPAMENTOS				

OBJETIVO 2 - FORTALECER AS AÇÕES DE VIGILÂNCIA DA QUALIDADE DA ÁGUA PARA CONSUMO HUMANO

META 1		RESULTADO ESPERADO		DESPESA PREVISTA - PPA
MONITORAR OS INDICADORES DE SAÚDE AMBIENTAL PACTUADOS COM O MINISTÉRIO DA SAÚDE / SECRETARIA ESTADUAL DE SAÚDE COM A REALIZAÇÃO DE COLETAS DE ÁGUA DE CONSUMO HUMANO PARA PESQUISA DE PARÂMETROS BÁSICOS	2022	100%	R\$ 2.824,07	2105
	2023	100%	R\$ 2.224,44	
	2024	100%	R\$ 3.113,33	
	2025	100%	R\$ 3.268,89	
RESPONSÁVEIS		INDICADOR DE MONITORAMENTO		
COORDENAÇÕES TÉCNICAS; EQUIPE DE VIGILÂNCIA AMBIENTAL		PERCENTUAL DE INDICADORES MONITORADOS		
AÇÕES ESTRATÉGICAS				
1 - REALIZAR E INTENSIFICAR A COLETA E DISPOSIÇÃO FINAL ADEQUADA DOS RESÍDUOS SÓLIDOS DOMÉSTICOS E DAS UNIDADES DE SAÚDE;				



- 2 - PROMOVER ATIVIDADES DE EDUCAÇÃO EM SAÚDE COM FOCO NO TRATAMENTO DA ÁGUA NO DOMICÍLIO COM HIPOCLORITO DE SÓDIO 2,5% E, NA FALTA DA SOLUÇÃO, ORIENTAR QUANTO À NECESSIDADE DE FERVER A ÁGUA;
- 3 - DISTRIBUIR E ORIENTAR O USO DOS SAIS DE REIDRATAÇÃO ORAL NOS CASOS DE DIARREIA;
- 4 - GARANTIR O ACESSO DA POPULAÇÃO SOB RISCO AOS SERVIÇOS DE DIAGNÓSTICOS E TRATAMENTO, COM ÊNFASE NOS CASOS GRAVES DE DOENÇAS DIARREICAS AGUDAS;
- 5 - FORTALECER A VIGILÂNCIA DA ÁGUA DE CONSUMO HUMANO COM REALIZAÇÃO DE COLETAS DE AMOSTRAS DE ÁGUA DE CONSUMO HUMANO PARA PESQUISA DOS PARÂMETROS BÁSICOS

DIRETRIZ 2 - REDUZIR OS RISCOS E AGRAVOS À SAÚDE DA POPULAÇÃO, POR MEIO DAS AÇÕES DE PROMOÇÃO E VIGILÂNCIA EM SAÚDE DOS FATORES BIOLÓGICOS.

OBJETIVO 1 - REALIZAR AÇÕES DE CONTROLE VETORIAL PARA REDUÇÃO DE INFESTAÇÃO E PREVENÇÃO DE EPIDEMIAS DE DENGUE, COM A FINALIDADE DE EVITAR A LETALIDADE DA DOENÇA.

META 1	RESULTADO ESPERADO		DESPESA PREVISTA - PPA	
REALIZAR 6 CICLOS DE VISITAS DOMICILIARES DE VISTORIA, ORIENTAÇÃO, ELIMINAÇÃO E TRATAMENTO DE CRIADOUROS DE <i>Aedes Aegypti</i> , EM 100% DOS IMÓVEIS CADASTRADOS, PARA CONTROLE DA DENGUE, CHIKUNGUNYA E ZIKA	2022	100%	R\$ 2.824,07	2105
	2023	100%	R\$ 2.224,44	
	2024	100%	R\$ 3.113,33	
	2025	100%	R\$ 3.268,89	
RESPONSÁVEIS		INDICADOR DE MONITORAMENTO		
COORDENAÇÕES TÉCNICAS; EQUIPE DE VIGILÂNCIA AMBIENTAL		PROPORÇÃO DE IMÓVEIS VISITADOS EM 6 CICLOS DE VISITAS DOMICILIARES PARA CONTROLE DA DENGUE, CHIKUNGUNYA E ZIKA		
AÇÕES ESTRATÉGICAS				
1 - REALIZAR INSPEÇÃO E TRATAMENTO DE FOCOS DE LARVAS DO MOSQUITO <i>Aedes Aegypti</i> ;				
2 - SOLICITAR CONCURSO PÚBLICO PARA AUMENTO DO DE PROFISSIONAIS EM CONFORMIDADE COM A NECESSIDADE TERRITORIAL;				
3 - REALIZAR VISITAS DOMICILIARES, EM 6 CICLOS;				
4 - REALIZAR 1 (UMA) CAMPANHA ANUAL DE COMBATE A DENGUE				

OBJETIVO 2 - PESQUISA ENTOMOLÓGICA PARA PREDIÇÃO DE RISCO DE EPIDEMIA DE DENGUE, CHIKUNGUNYA E ZIKA COM ADOÇÃO DE ESTRATÉGIAS PARA CONTROLE VETORIAL

META 1	RESULTADO ESPERADO		DESPESA PREVISTA - PPA	
REALIZAR MONITORAMENTO ENTOMOLÓGICO DO VETOR <i>Aedes Aegypti</i> (LIRA) EM 6 CICLOS ANUAIS ATÉ 2021	2022	100%	R\$ 2.824,07	2105
	2023	100%	R\$ 2.224,44	
	2024	100%	R\$ 3.113,33	
	2025	100%	R\$ 3.268,89	
RESPONSÁVEIS		INDICADOR DE MONITORAMENTO		
COORDENAÇÕES TÉCNICAS; EQUIPE DE VIGILÂNCIA AMBIENTAL		ÍNDICE DE INFESTAÇÃO PREDIAL		
AÇÕES ESTRATÉGICAS				
1 - REALIZAR PESQUISA ENTOMOLÓGICA NOS IMÓVEIS;				
2 - REALIZAR AVALIAÇÃO DOS RESULTADOS INDICADORES ENTOMOLÓGICOS				
META 2	RESULTADO ESPERADO		DESPESA PREVISTA - PPA	
MANTER ANUALMENTE O ÍNDICE DE INFESTAÇÃO DO <i>Aedes Aegypti</i> , ABAIXO DE 1,5% ATRAVÉS DE ESTRATÉGIAS INTEGRADAS ATÉ 2025.	2022	1,5%	R\$ 2.824,07	2105
	2023	1,5%	R\$ 2.224,44	
	2024	1,5%	R\$ 3.113,33	
	2025	1,5%	R\$ 3.268,89	
RESPONSÁVEIS		INDICADOR DE MONITORAMENTO		
COORDENAÇÕES TÉCNICAS; EQUIPE DE VIGILÂNCIA AMBIENTAL		ÍNDICE DE INFESTAÇÃO PREDIAL		
AÇÕES ESTRATÉGICAS				
1 - REALIZAR PESQUISA ENTOMOLÓGICA NOS IMÓVEIS;				
2 - REALIZAR AVALIAÇÃO DOS RESULTADOS INDICADORES ENTOMOLÓGICOS				

OBJETIVO 3 - FORTALECER O PROCESSO DE TERRITORIALIZAÇÃO DOS AGENTES DE COMBATE ÀS ENDEMIAS (ACE)

META 1	RESULTADO ESPERADO		DESPESA PREVISTA - PPA	
REALIZAR AVALIAÇÕES TRIMESTRAIS DAS AÇÕES DESENVOLVIDAS PELOS ACE NO TERRITÓRIO	2022	4	R\$ 2.824,07	2105
	2023	4	R\$ 2.224,44	
	2024	4	R\$ 3.113,33	
	2025	4	R\$ 3.268,89	



PORTAL DA TRANSPARENCIA MUNICIPAL
<https://cloud.it-solucoes.inf.br/transparenciaMunicipal/download/21-20220216160413.pdf>
 assinado por: idUser 163

RESPONSÁVEIS	INDICADOR DE MONITORAMENTO
COORDENAÇÕES TÉCNICAS; EQUIPE DE VIGILÂNCIA AMBIENTAL	NÚMERO DE AVALIAÇÕES REALIZADAS
AÇÕES ESTRATÉGICAS	
1 - REALIZAR INTEGRAÇÃO COM AS EQUIPES DA ESTRATÉGIA DE SAÚDE DA FAMÍLIA; 2 - REALIZAR MAPEAMENTO E MONITORAMENTO DOS RISCOS AMBIENTAIS E OCUPACIONAIS DECORRENTES DOS PROCESSOS PRODUTIVOS FORMAIS/INFORMAIS DO TERRITÓRIO; 3 - REALIZAR MONITORAMENTO DA DISTRIBUIÇÃO ESPACIAL DAS DOENÇAS TRANSMISSÍVEIS POR VETORES; 4 - REALIZAR ANÁLISE DOS INDICADORES ENTOMOLÓGICOS	

OBJETIVO 4 - REALIZAR VACINAÇÃO ANTIRRÁBICA DA POPULAÇÃO CANINA E FELINA DURANTE A CAMPANHA ANUAL

META 1	RESULTADO ESPERADO		DESPEZA PREVISTA - PPA	
REALIZAR, UMA CAMPANHA VACINAL ANTI-RÁBICA ANIMAL POR ANO COM COBERTURA MÍNIMA DE 80% DA POPULAÇÃO CANINA ATÉ 2025	2022	80%	R\$ 5.250,00	2157
	2023	80%	R\$ 5.510,00	
	2024	80%	R\$ 5.790,00	
	2025	80%	R\$ 6.100,00	
RESPONSÁVEIS	INDICADOR DE MONITORAMENTO			
COORDENAÇÕES TÉCNICAS; EQUIPE DE VIGILÂNCIA AMBIENTAL	PROPORÇÃO DE CÃES VACINADOS NA CAMPANHA DE VACINAÇÃO ANTIRRÁBICA CANINA			
AÇÕES ESTRATÉGICAS				
1 - ORGANIZAR OS RECURSOS HUMANOS, MATERIAIS BÁSICOS E EQUIPAMENTOS PARA A CAMPANHA DE VACINAÇÃO; 2 - REALIZAR A IDENTIFICAÇÃO, ESTIMATIVA E COMPARAÇÃO DOS DADOS CENSITÁRIOS CANINOS OU DA POPULAÇÃO HUMANA, ATUALIZADOS				

OBJETIVO 6 - REALIZAR AÇÕES ESTRATÉGICAS DE PREVENÇÃO DE ACIDENTES COM ANIMAIS PEÇONHENTOS

META 1	RESULTADO ESPERADO		DESPEZA PREVISTA - PPA	
REALIZAR VISITAS DOMICILIARES EM 100% DOS IMÓVEIS POSITIVOS	2022	100%	R\$ 2.824,07	2105
	2023	100%	R\$ 2.224,44	
	2024	100%	R\$ 3.113,33	
	2025	100%	R\$ 3.268,89	
RESPONSÁVEIS	INDICADOR DE MONITORAMENTO			
COORDENAÇÕES TÉCNICAS; EQUIPE DE VIGILÂNCIA AMBIENTAL	PROPORÇÃO DE DOMÍLIOS VISITADOS			
AÇÕES ESTRATÉGICAS				
1 - REALIZAR VISITAS DOMICILIARES A IMÓVEIS RESIDENCIAIS, COMERCIAIS E TERRENOS BALDIOS, BOCAS DE LOBO; 2 - REALIZAR VISITAS DOMICILIARES PARA MUDAR AS CONDIÇÕES AMBIENTAIS QUE PROPICIAM A PROLIFERAÇÃO DE ANIMAIS PEÇONHENTOS				

LINHA DE AÇÃO 3.5: VIGILÂNCIA EM SAÚDE DO TRABALHADOR

DIRETRIZ 1 - APRIMORAR AÇÕES DE VIGILÂNCIA EM SAÚDE E ATENÇÃO INTEGRAL AO TRABALHADOR.

OBJETIVO 1 - ESTRUTURAR E DESENVOLVER AÇÕES RELACIONADAS À POLÍTICA NACIONAL DE SAÚDE DO(A) TRABALHADOR(A) E SUAS TRANSVERSALIDADES, AMPLIANDO A OFERTA DE ATENÇÃO ESPECIALIZADA NA REDE DE ATENÇÃO SEGUNDO CRITÉRIOS PACTUADOS.

META 1	RESULTADO ESPERADO		DESPEZA PREVISTA - PPA	
REALIZAR 100% DAS AÇÕES PREVISTAS EM SAÚDE DO(A) TRABALHADOR(A) ATÉ 2025	2022	100%	R\$ 92.878,79	2090
	2023	100%	R\$ 100.570,31	
	2024	100%	R\$ 122.375,00	
	2025	100%	R\$ 110.878,75	
RESPONSÁVEIS	INDICADOR DE MONITORAMENTO			
COORDENAÇÕES TÉCNICAS; EQUIPE DE VIGILÂNCIA EM SAÚDE DO TRABALHADOR	PERCENTUAL DE AÇÕES EM SAÚDE DO(A) TRABALHADOR(A) REALIZADAS			
AÇÕES ESTRATÉGICAS				
1 - IMPLEMENTAR, MONITORAR, AVALIAR E MANTER EM FUNCIONAMENTO AS AÇÕES DE VISAT (VIGILÂNCIA EM SAÚDE DO TRABALHADOR) PREVISTAS NAS PROGRAMAÇÕES ANUAIS DE SAÚDE DO TRABALHADOR; 2 - AVALIAR BANCOS DE DADOS E INDICADORES, BEM COMO PRODUIR DOCUMENTOS DE ANÁLISE DA SITUAÇÃO EPIDEMIOLÓGICA REFERENTES À SAÚDE DO TRABALHADOR; 3 - MONITORAR, AVALIAR E IMPLEMENTAR AÇÕES REFERENTES AOS PROTOCOLOS DE AGRAVOS RELACIONADOS À SAÚDE DO TRABALHADOR, BEM COMO IMPLEMENTAR AÇÕES DE APOIO MATRICIAL E INSTITUCIONAL NA MICRORREGIÃO DE ABRANGÊNCIA DO CEREST;				



- 4 - PROMOVER APOIO TÉCNICO À EDUCAÇÃO PERMANENTE PARA A CAPACITAÇÃO DOS PROFISSIONAIS DAS REDES QUE COMPÕEM O SISTEMA DE SAÚDE MUNICIPAL;
- 5 - FORTALECER A INTERFACE ENTRE AS POLÍTICAS NAS DIVERSAS ATIVIDADES E TRANSVERSALIDADES DO TRABALHO EM SAÚDE;
- 6 - IMPLEMENTAR PARCERIAS COM O CONTROLE SOCIAL E COLEGIADOS AFINS À SAÚDE DO TRABALHADOR

OBJETIVO 2 - ASSEGURAR EDUCAÇÃO PERMANENTE RELATIVA À SAÚDE DO(A) TRABALHADOR(A) PARA OS TRABALHADORES(AS) DA REDE DE SAÚDE MUNICIPAL.

META 1	RESULTADO ESPERADO		DESPESA PREVISTA - PPA	
REALIZAR ATIVIDADES DE EDUCAÇÃO PERMANENTE NA TEMÁTICA SAÚDE DO(A) TRABALHADOR(A) PARA 100% DOS TRABALHADORES DA REDE MUNICIPAL DE SAÚDE	2022	100%	R\$ 92.878,79	2090
	2023	100%	R\$ 100.570,31	
	2024	100%	R\$ 122.375,00	
	2025	100%	R\$ 110.878,75	
RESPONSÁVEIS		INDICADOR DE MONITORAMENTO		
COORDENAÇÕES TÉCNICAS; EQUIPE DE VIGILÂNCIA EM SAÚDE DO TRABALHADOR		PERCENTUAL DE TRABALHADORES COM ATIVIDADES DE EDUCAÇÃO PERMANENTE REALIZADAS		
AÇÕES ESTRATÉGICAS				
1 - REALIZAR ATIVIDADES EDUCATIVAS: OFICINAS, SEMINÁRIOS E PALESTRAS				



PORTAL DA TRANSPARENCIA MUNICIPAL
<https://cloud.it-solucoes.inf.br/transparenciaMunicipal/download/21-20220216160413.pdf>
 assinado por: idUser 163

EIXO DE PROGRAMAÇÃO



ATENÇÃO ESPECIALIZADA



PORTAL DA TRANSPARENCIA MUNICIPAL
<https://cloud.it-solucoes.inf.br/transparenciaMunicipal/download/21-20220216160413.pdf>
assinado por: idUser 163

LINHA DE AÇÃO 4.1:**ATENÇÃO DE MÉDIA E ALTA COMPLEXIDADE AMBULATORIAL E HOSPITALAR**

DIRETRIZ 1 - ACESSO DA POPULAÇÃO AS AÇÕES E SERVIÇOS DE SAÚDE ESPECIALIZADOS COM QUALIDADE.

OBJETIVO 1 - GARANTIR O ATENDIMENTO DE ATENÇÃO ESPECIALIZADA COM BASE TERRITORIAL, COM ESTRATIFICAÇÃO DE RISCO E VINCULAÇÃO DE UNIDADES DE ATENÇÃO BÁSICA E ATENÇÃO ESPECIALIZADA.

META 1	RESULTADO ESPERADO		DESPESA PREVISTA - PPA	
AMPLIAR A VINCULAÇÃO DAS UNIDADES DE ATENÇÃO BÁSICA E ATENÇÃO ESPECIALIZADA EM 100% ATÉ 2025	2022	100%	R\$ 59.777,78	2099
	2023	100%	R\$ 62.766,67	
	2024	100%	R\$ 65.905,00	
	2025	100%	R\$ 69.200,00	
RESPONSÁVEIS		INDICADOR DE MONITORAMENTO		
COORDENAÇÕES TÉCNICAS, EQUIPES DE SAÚDE		PERCENTUAL DE ATENDIMENTOS REALIZADOS DE ACORDO COM A VINCULAÇÃO ESTABELECIDADA		
AÇÕES ESTRATÉGICAS				
1 - IDENTIFICAR AS SUBPOPULAÇÕES DE RISCO DAS PATOLOGIAS E AGRAVOS PREVALENTES; 2 - ELABORAR O MAPA DE VINCULAÇÃO DAS UNIDADES DE ATENÇÃO BÁSICA COM AS UNIDADES DE ATENÇÃO ESPECIALIZADA; 3 - REALIZAR A PROGRAMAÇÃO DE ATENDIMENTOS ESPECIALIZADOS COM BASE NA POPULAÇÃO E EM PARÂMETROS EPIDEMIOLÓGICOS				

OBJETIVO 2 - GARANTIR PROCEDIMENTOS AMBULATORIAIS DE MÉDIA COMPLEXIDADE NA POPULAÇÃO RESIDENTE.

META 1	RESULTADO ESPERADO		DESPESA PREVISTA - PPA	
AMPLIAR PARA 25% ATÉ 2025, PROCEDIMENTOS AMBULATORIAIS SELECIONADOS DE MÉDIA COMPLEXIDADE NA POPULAÇÃO RESIDENTE	2022	25%	R\$ 59.777,78	2099
	2023	25%	R\$ 62.766,67	
	2024	25%	R\$ 65.905,00	
	2025	25%	R\$ 69.200,00	
RESPONSÁVEIS		INDICADOR DE MONITORAMENTO		
COORDENAÇÕES TÉCNICAS, EQUIPES DE SAÚDE		RAZÃO DE PROCEDIMENTOS AMBULATORIAIS SELECIONADOS DE MÉDIA COMPLEXIDADE NA POPULAÇÃO RESIDENTE		
AÇÕES ESTRATÉGICAS				
1 - IDENTIFICAR AS REFERÊNCIAS ENTRE UNIDADE DE SERVIÇOS, DE MÉDIA COMPLEXIDADE; 2 - PROGRAMAR AS REFERÊNCIAS DE ATENÇÃO AMBULATORIAL ESPECIALIZADA; 3 - REALIZAR MONITORAMENTO E AVALIAÇÕES SISTEMÁTICAS DOS PROCEDIMENTOS AMBULATORIAIS DE MÉDIA COMPLEXIDADE				
META 2	RESULTADO ESPERADO		DESPESA PREVISTA - PPA	
AMPLIAR EM 20% AO ANO ATÉ 2025, O NÚMERO DE EXAMES LABORATORIAIS	2022	20%	R\$ 70.277,78	2099 / 2106 / 2107
	2023	20%	R\$ 74.066,67	
	2024	20%	R\$ 77.485,00	
	2025	20%	R\$ 81.400,00	
RESPONSÁVEIS		INDICADOR DE MONITORAMENTO		
COORDENAÇÕES TÉCNICAS, EQUIPES DE SAÚDE		PROPORÇÃO DE EXAMES LABORATORIAIS REALIZADOS		
AÇÕES ESTRATÉGICAS				
1 - REALIZAR AQUISIÇÃO DE INSUMOS LABORATORIAIS				

OBJETIVO 3 – VIABILIZAR O ACESSO A AJUDA DE CUSTO PARA DESLOCAMENTO, HOSPEDAGEM E ALIMENTAÇÃO DE USUÁRIOS (PACIENTES E ACOMPANHANTES) INSCRITOS NO PROGRAMA DE TRATAMENTO FORA DE DOMICÍLIO – TFD

META 1	RESULTADO ESPERADO		DESPESA PREVISTA - PPA	
GARANTIR O PAGAMENTO DE AJUDA DE CUSTO AOS USUÁRIOS (PACIENTES E ACOMPANHANTES) DO PROGRAMA DE TRATAMENTO FORA DE DOMICÍLIO – TFD	2022	100%	R\$ 105.000,00	2201
	2023	100%	R\$ 110.200,00	
	2024	100%	R\$ 115.760,00	
	2025	100%	R\$ 121.550,00	
RESPONSÁVEIS		INDICADOR DE MONITORAMENTO		
COORDENAÇÕES TÉCNICAS, EQUIPES DE SAÚDE		PERCENTUAL DE MANUTENÇÃO DO CUSTEIO DA AJUDA DE CUSTO AOS USUÁRIOS DO TFD		
AÇÕES ESTRATÉGICAS				
1 - EFETUAR O PAGAMENTO DE AJUDA DE CUSTO PARA OS USUÁRIOS DO TFD				



LINHA DE AÇÃO 4.2: REDE DE ATENÇÃO ÀS URGÊNCIAS E EMERGÊNCIAS

DIRETRIZ 1 - APERFEIÇOAR O ACESSO À ATENÇÃO ESPECIALIZADA À SAÚDE COM QUALIDADE E EQUIDADE

OBJETIVO 1 - COORDENAR E MELHORAR O ACESSO E A EFICIÊNCIA DA ATENÇÃO ESPECIALIZADA À SAÚDE COM QUALIDADE E EQUIDADE, CONTEMPLANDO AS DIFERENTES REALIDADES LOCAIS, OFERTANDO APOIO DIAGNÓSTICO, TRATAMENTO, RECUPERAÇÃO E REABILITAÇÃO

META 1	RESULTADO ESPERADO		DESPESA PREVISTA - PPA	
AMPLIAR O ACESSO E A RESOLUTIVIDADE DO ATENDIMENTO PRESTADO AOS USUÁRIOS QUE DEMANDAM ATENÇÃO ESPECIALIZADA	2022	100%	R\$ 59.777,78	2099
	2023	100%	R\$ 62.766,67	
	2024	100%	R\$ 65.905,00	
	2025	100%	R\$ 69.200,00	
RESPONSÁVEIS		INDICADOR DE MONITORAMENTO		
COORDENAÇÕES TÉCNICAS, EQUIPES DE SAÚDE		PERCENTUAL DE UNIDADES DE SAÚDE ESPECIALIZADAS COM ACESSO E RESOLUTIVIDADE AMPLIADAS		
AÇÕES ESTRATÉGICAS				
1 - OFERTAR ATENDIMENTO ESPECIALIZADO POR MEIO DE SERVIÇO DE REGULAÇÃO NOS CENTROS DE ATENÇÃO ESPECIALIZADA; 2 - OFERTAR ATENÇÃO ATRAVÉS DE EQUIPE MULTIPROFISSIONAL; 3 - IMPLEMENTAR A UTILIZAÇÃO DOS PROTOCOLOS CLÍNICOS PERTINENTES À ATENÇÃO ESPECIALIZADA; 4 - APRIMORAR NORMAS E ROTINAS PARA O FUNCIONAMENTO DO APOIO DIAGNÓSTICO; 5 - MANTER OS INSTRUMENTOS E OS MECANISMOS DE REFERÊNCIA E CONTRA REFERÊNCIA; 6 - IMPLANTAR ROTINAS E PARÂMETROS DE AVALIAÇÃO DA OFERTA E DEMANDA DE CONSULTAS E EXAMES ESPECIALIZADOS; 7 - REVALIDAR, PERIODICAMENTE, OS CRITÉRIOS DEFINIDORES DAS CONSULTAS ESPECIALIZADAS; 8 - ESTABELECEER NORMAS E ROTINAS PARA O TRANSPORTE SANITÁRIO; 9 - AMPLIAR DA OFERTA DE EXAMES DIAGNÓSTICOS NO SERVIÇO ESPECIALIZADO; 10 - REESTRUTURAR O CENTRO CIRÚRGICO PARA AMPLIAR A OFERTA DE CIRURGIA DE BAIXA COMPLEXIDADE; 11 - CAPACITAR A EQUIPE TÉCNICA DA REDE ESPECIALIZADA; 12 - IMPLEMENTAR OS PROGRAMAS DE CAPACITAÇÃO DE PESSOAL; 13 - MONITORAR E AVALIAR AS CAPACITAÇÕES DESENVOLVIDAS COMO PROCESSO CONTÍNUO; 14 - QUALIFICAR OS RECÉM CONCURSADOS; 15 - ELABORAR E DEFINIR EM CONJUNTO COM AS ÁREAS TÉCNICAS O PLANO ANUAL DE EDUCAÇÃO PERMANENTE				

OBJETIVO 2 - QUALIFICAR A ATENÇÃO ÀS URGÊNCIAS E EMERGÊNCIAS, NO ÂMBITO DA UNIDADE DE URGÊNCIA E EMERGÊNCIA.

META 1	RESULTADO ESPERADO		DESPESA PREVISTA - PPA	
ORGANIZAR 100% DA REDE DE SERVIÇOS DE URGÊNCIA E EMERGÊNCIA.	2022	100%	R\$ 59.777,78	2099
	2023	100%	R\$ 62.766,67	
	2024	100%	R\$ 65.905,00	
	2025	100%	R\$ 69.200,00	
RESPONSÁVEIS		INDICADOR DE MONITORAMENTO		
COORDENAÇÕES TÉCNICAS, EQUIPES DE SAÚDE		PERCENTUAL DE SERVIÇOS DE URGÊNCIA E EMERGÊNCIA ORGANIZADOS		
AÇÕES ESTRATÉGICAS				
1 - QUALIFICAR E ATUALIZAR OS PROFISSIONAIS E TRABALHADORES DE SAÚDE QUE ATUAM NOS SERVIÇOS DE ATENÇÃO ÀS URGÊNCIAS E EMERGÊNCIAS; 2 - MANTER A ESTRUTURA FÍSICA E EQUIPAMENTOS NECESSÁRIOS À PRESTAÇÃO DOS SERVIÇOS; 3 - OTIMIZAR O FUNCIONAMENTO DA UNIDADE DE PRONTO ATENDIMENTO; 4 - VIABILIZAR A MODERNIZAÇÃO GERENCIAL DA UNIDADE DE PRONTO ATENDIMENTO VISANDO HUMANIZAR A ASSISTÊNCIA; 5 - MELHORAR A QUALIDADE DA ASSISTÊNCIA PRÉ-HOSPITALAR DE URGÊNCIA E EMERGÊNCIA ATRAVÉS DE ADOÇÃO DE NOVAS MODALIDADES E GERENCIAMENTO				
META 2	RESULTADO ESPERADO		DESPESA PREVISTA - PPA	
QUALIFICAR O SERVIÇO DE CLASSIFICAÇÃO DE RISCO NO HOSPITAL MUNICIPAL ALICE FIGUEIRA	2022	100%	R\$ 59.777,78	2099
	2023	100%	R\$ 62.766,67	
	2024	100%	R\$ 65.905,00	
	2025	100%	R\$ 69.200,00	
RESPONSÁVEIS		INDICADOR DE MONITORAMENTO		
COORDENAÇÕES TÉCNICAS, EQUIPES DE SAÚDE		PROPORÇÃO DE UNIDADES DE URGÊNCIA/EMERGÊNCIA COM SERVIÇO DE CLASSIFICAÇÃO DE RISCO QUALIFICADA		
AÇÕES ESTRATÉGICAS				



1 - CAPACITAR A EQUIPE DO HOSPITAL MUNICIPAL EM CLASSIFICAÇÃO DE RISCO				
META 3	RESULTADO ESPERADO		DESPESA PREVISTA - PPA	
GARANTIR A MANUTENÇÃO DOS LEITOS DE RETAGUARDA NO HOSPITAL MUNICIPAL ALICE FIGUEIRA	2022	100%	R\$ 59.777,78	2099
	2023	100%	R\$ 62.766,67	
	2024	100%	R\$ 65.905,00	
	2025	100%	R\$ 69.200,00	
RESPONSÁVEIS		INDICADOR DE MONITORAMENTO		
COORDENAÇÕES TÉCNICAS, EQUIPES DE SAÚDE		PERCENTUAL DE LEITOS DE RETAGUARDA CUSTEADOS		
AÇÕES ESTRATÉGICAS				
1 - IMPLEMENTAR A MANUTENÇÃO DE CUSTEIO DOS LEITOS DE RETAGUARDA				

OBJETIVO 3 - MANUTENÇÃO DO CUSTEIO DO HOSPITAL MUNICIPAL ALICE FIGUEIRA

META 1	RESULTADO ESPERADO		DESPESA PREVISTA - PPA	
GARANTIR A MANUTENÇÃO DO CUSTEIO DO HOSPITAL MUNICIPAL ALICE FIGUEIRA	2022	100%	R\$ 59.777,78	2099
	2023	100%	R\$ 62.766,67	
	2024	100%	R\$ 65.905,00	
	2025	100%	R\$ 69.200,00	
RESPONSÁVEIS		INDICADOR DE MONITORAMENTO		
COORDENAÇÕES TÉCNICAS, EQUIPES DE SAÚDE		PERCENTUAL DO CUSTEIO DE MANUTENÇÃO HOSPITALAR GARANTIDO		
AÇÕES ESTRATÉGICAS				
1 - GARANTIR NO PPA, LDO E LOA OS RECURSOS FINANCEIROS DE CUSTEIO DO HOSPITAL MUNICIPAL				

OBJETIVO 4 - IMPLEMENTAR A REDE DE ATENÇÃO ÀS URGÊNCIAS.

META 1	RESULTADO ESPERADO		DESPESA PREVISTA - PPA	
CLASSIFICAR 100% DOS PACIENTES ATENDIDOS NA UNIDADE HOSPITALAR	2022	100%	R\$ 59.777,78	2099
	2023	100%	R\$ 62.766,67	
	2024	100%	R\$ 65.905,00	
	2025	100%	R\$ 69.200,00	
RESPONSÁVEIS		INDICADOR DE MONITORAMENTO		
COORDENAÇÕES TÉCNICAS, EQUIPES DE SAÚDE		PROPORÇÃO DE PACIENTES AVALIADOS PELA CLASSIFICAÇÃO DE RISCO		
AÇÕES ESTRATÉGICAS				
1 - CAPACITAR A EQUIPE DE PROFISSIONAIS DO HOSPITAL MUNICIPAL ALICE FIGUEIRA EM CLASSIFICAÇÃO DE RISCOS				
META 2	RESULTADO ESPERADO		DESPESA PREVISTA - PPA	
MANTER 100% DA COBERTURA DO SERVIÇO DE ATENDIMENTO MÓVEL DE URGÊNCIA (SAMU 192)	2022	100%	R\$ 196.700,00	2149
	2023	100%	R\$ 206.535,00	
	2024	100%	R\$ 216.810,00	
	2025	100%	R\$ 227.700,00	
RESPONSÁVEIS		INDICADOR DE MONITORAMENTO		
COORDENAÇÕES TÉCNICAS, EQUIPES DE SAÚDE		COBERTURA DO SERVIÇO DE ATENDIMENTO MÓVEL DE URGÊNCIA (SAMU 192)		
AÇÕES ESTRATÉGICAS				
1 - REESTRUTURAR A BASE DO SAMU192, ADEQUANDO ESTRUTURA FÍSICA DE ACORDO COM RDC 50 DA ANVISA; CONSTRUÇÃO DE ABRIGO PARA AS VIATURAS DO SAMU192; 2 - RENOVAR A FROTA DE AMBULÂNCIAS DO SAMU192; 3 - GARANTIR A MANUTENÇÃO PREVENTIVA E CORRETIVA DA FROTA DE AMBULÂNCIAS SAMU192; 4 - REDUZIR O TEMPO DE RESPOSTA NOS ATENDIMENTOS; 5 - INTEGRAR O SISTEMA DE INFORMAÇÃO ENTRE OS PONTOS DE ATENÇÃO DA REDE				
META 3	RESULTADO ESPERADO		DESPESA PREVISTA - PPA	
AMPLIAR O NÚMERO DE PESSOAS ASSISTIDAS EM HOSPITAIS QUANDO ACIDENTADAS EM CONDIÇÃO PRÉ-HOSPITALAR	2022	100%	R\$ 59.777,78	2099
	2023	100%	R\$ 62.766,67	
	2024	100%	R\$ 65.905,00	
	2025	100%	R\$ 69.200,00	
RESPONSÁVEIS		INDICADOR DE MONITORAMENTO		
COORDENAÇÕES TÉCNICAS, EQUIPES DE SAÚDE		PROPORÇÃO DE ACESSO HOSPITALAR DOS USUÁRIOS POR ACIDENTE		



PORTAL DA TRANSPARENCIA MUNICIPAL
<https://cloud.it-solucoes.inf.br/transparencia/Municipal/download/21-20220216160413.pdf>
 assinado por: idUser 163

AÇÕES ESTRATÉGICAS				
1 - EQUIPAR AS UNIDADES DE ATENDIMENTO (SAMU/HOSPITAL); 2 - IMPLEMENTAR REDE DE COMUNICAÇÃO SAMU/HOSPITAL; 3 - SUBSIDIAR O PROCESSO DE REORDENAÇÃO DOS FLUXOS ASSISTENCIAIS, A PARTIR DE PROCEDIMENTOS OPERACIONAIS DE REGULAÇÃO E EM CONSONÂNCIA COM A REGIONALIZAÇÃO; 4 - ESTABELECEER PROTOCOLOS E FLUXOS PARA CONTRA REFERÊNCIA DA REDE DE URGÊNCIA PARA OS DEMAIS NÍVEIS; 5 - ESTIMULAR E ARTICULAR A INTERLOCUÇÃO COM AS POLÍTICAS PÚBLICAS INTERSETORIAIS (EDUCAÇÃO, ASSISTÊNCIA SOCIAL E DIREITOS HUMANOS) PARA A COMPREENSÃO DA MAGNITUDE, IMPACTO E DETERMINANTES DAS CAUSAS EXTERNAS; 6 - DEFINIR FLUXOS E COMPETÊNCIAS DENTRO DA LINHA DE CUIDADO (TRAUMA)				
META 4	RESULTADO ESPERADO		DESPEZA PREVISTA - PPA	
REDUZIR EM 25% AO ANO, MORTALIDADE PREMATURA E AS COMPLICAÇÕES DO INFARTO AGUDO DO MIOCÁRDIO (IAM)	2022	25%	R\$ 59.777,78	2099
	2023	25%	R\$ 62.766,67	
	2024	25%	R\$ 65.905,00	
	2025	25%	R\$ 69.200,00	
RESPONSÁVEIS	INDICADOR DE MONITORAMENTO			
COORDENAÇÕES TÉCNICAS, EQUIPES DE SAÚDE	PROPORÇÃO DE ÓBITOS NAS INTERNAÇÕES POR INFARTO AGUDO DO MIOCÁRDIO			
AÇÕES ESTRATÉGICAS				
1 - ELABORAR/IMPLANTAR PROTOCOLO DE HIPERTENSÃO ARTERIAL NAS UNIDADES DE SAÚDE; 2 - REALIZAR SERVIÇO DE LABORATÓRIO CLÍNICO EM TEMPO INTEGRAL; 3 - DEFINIR PROTOCOLOS PADRONIZADOS PARA AVALIAÇÃO E TRATAMENTO DO IAM; 4 - CAPACITAR E PROMOVER A EDUCAÇÃO PERMANENTE NOS SERVIÇOS QUE CONSTITUEM A REDE DE URGÊNCIA E EMERGÊNCIA; 5 - INCENTIVAR O USO DA TELEMEDICINA PARA DIAGNÓSTICO PRECOCE E PRECISO; 6 - REALIZAR ESTRATÉGIAS DE INFORMAÇÃO PARA A POPULAÇÃO VISANDO O CONHECIMENTO REFERENTE AO INFARTO E SEU TRATAMENTO; 7 - PROVER O TRANSPORTE DO PACIENTE EM MENOR ESPAÇO DE TEMPO; 8 - CAPACITAR E TREINAR OS PROFISSIONAIS CONFORME PROTOCOLOS CLÍNICO-TEÓRICO NO IAM; 9 - ARTICULAR E PACTUAR JUNTO À CAF MEDICAÇÃO ESPECÍFICA PARA O IAM				
META 5	RESULTADO ESPERADO		DESPEZA PREVISTA - PPA	
AUMENTAR EM 25% AO ANO O PERCENTUAL DE INTERNAÇÕES DE URGÊNCIA E EMERGÊNCIA REGULADAS PELO SETOR DE REGULAÇÃO DA SECRETARIA DE SAÚDE	2022	25%	R\$ 59.777,78	2099
	2023	25%	R\$ 62.766,67	
	2024	25%	R\$ 65.905,00	
	2025	25%	R\$ 69.200,00	
RESPONSÁVEIS	INDICADOR DE MONITORAMENTO			
COORDENAÇÕES TÉCNICAS, EQUIPES DE SAÚDE	PROPORÇÃO DE INTERNAÇÕES DE URGÊNCIA E EMERGÊNCIA REGULADAS			
AÇÕES ESTRATÉGICAS				
1 - PADRONIZAR E UTILIZAR PROTOCOLOS OPERACIONAIS; 2 - ARTICULAR ADEQUADA REFERÊNCIA REGULADA PARA OS PACIENTES; 3 - REALIZAR TREINAMENTO CLÍNICO TEÓRICO DAS DIRETRIZES CLÍNICAS ASSISTENCIAIS; 4 - IMPLANTAR REDE INFORMATIZADA EM TODOS OS PONTOS DA RUE PERMITINDO O GERENCIAMENTO E OPERACIONALIZAÇÃO DAS FUNÇÕES DA REGULAÇÃO, CONTROLE DE ACESSO DOS USUÁRIOS E APERFEIÇOAMENTO DA HIERARQUIZAÇÃO DOS SERVIÇOS DE FORMA INTEGRADA E EFETIVA				

DIRETRIZ 2 - AMPLIAÇÃO E QUALIFICAÇÃO DA ATENÇÃO À SAÚDE.

OBJETIVO 1 - QUALIFICAR O ACESSO DA POPULAÇÃO ÀS AÇÕES E SERVIÇOS NA ATENÇÃO SECUNDÁRIA.

META 1	RESULTADO ESPERADO		DESPEZA PREVISTA - PPA	
REFORMAR/AMPLIAR O HOSPITAL MUNICIPAL ALICE FIGUEIRA	2022	100%	R\$ 59.777,78	2099
	2023	100%	R\$ 62.766,67	
	2024	100%	R\$ 65.905,00	
	2025	100%	R\$ 69.200,00	
RESPONSÁVEIS	INDICADOR DE MONITORAMENTO			
COORDENAÇÕES TÉCNICAS, EQUIPES DE SAÚDE	NÚMERO DE UNIDADE HOSPITALAR COM REFORMA/AMPLIAÇÃO CONCLUÍDA			
AÇÕES ESTRATÉGICAS				
1 - ELABORAR AS PLANTAS DE ARQUITETURA E ENGENHARIA; 2 - REALIZAR LICITAÇÃO; 3 - EXECUTAR A REFORMA/AMPLIAÇÃO				



DIRETRIZ 2 – IMPLANTAÇÃO E MANUTENÇÃO DOS LEITOS DE RETAGUARDA COVID-19 NO HOSPITAL MUNICIPAL ALICE FIGUEIRA.

OBJETIVO 1 – IMPLANTAR LEITOS DE RETAGUARDA COVID-19.

META 1	RESULTADO ESPERADO		DESPESA PREVISTA - PPA	
GARANTIR A IMPLANTAÇÃO E MANUTENÇÃO DOS LEITOS DE RETAGUARDA COVID-19 NO HOSPITAL MUNICIPAL ALICE FIGUEIRA	2022	100%	R\$ 20.075,00	2060
	2023	-	-	
	2024	-	-	
	2025	-	-	
RESPONSÁVEIS		INDICADOR DE MONITORAMENTO		
COORDENAÇÕES TÉCNICAS, EQUIPES DE SAÚDE		PERCENTUAL DE LEITOS DE RETAGUARDA COVID-19 CUSTEADOS		
AÇÕES ESTRATÉGICAS				
1 - IMPLEMENTAR A MANUTENÇÃO DE CUSTEIO DOS LEITOS DE RETAGUARDA				

LINHA DE AÇÃO 4.3: REDE DE ATENÇÃO PSICOSSOCIAL

DIRETRIZ 1 - GARANTIA DO ACESSO E DA QUALIDADE DOS SERVIÇOS, OFERTANDO CUIDADO INTEGRAL E ASSISTÊNCIA MULTIPROFISSIONAL, SOB A LÓGICA INTERDISCIPLINAR, ANCORADO NA ESTRUTURAÇÃO DOS COMPONENTES E DOS PONTOS DE ATENÇÃO DA REDE DE ATENÇÃO PSICOSSOCIAL (RAPS).

OBJETIVO 1 - FORTALECER A POLÍTICA MUNICIPAL DE SAÚDE MENTAL, ÁLCOOL E OUTRAS DROGAS, ESTRUTURANDO OS PONTOS DE ATENÇÃO DA REDE DE ATENÇÃO PSICOSSOCIAL (RAPS).

META 1	RESULTADO ESPERADO		DESPESA PREVISTA - PPA	
IMPLANTAR A LINHA DE CUIDADO DA SAÚDE MENTAL NA REDE MUNICIPAL DE SAÚDE	2022	100%	R\$ 59.777,78	2099
	2023	100%	R\$ 62.766,67	
	2024	100%	R\$ 65.905,00	
	2025	100%	R\$ 69.200,00	
RESPONSÁVEIS		INDICADOR DE MONITORAMENTO		
COORDENAÇÕES TÉCNICAS, EQUIPES DE SAÚDE		PERCENTUAL DE UNIDADES DE SAÚDE COM LINHA DE CUIDADO EM SAÚDE MENTAL IMPLANTADA		
AÇÕES ESTRATÉGICAS				
1 - FORTALECER PROJETO DE REDUÇÃO DE DANOS, ATRAVÉS DE AÇÕES DE REESTRUTURAÇÃO DE PESSOAL; 3 - FORTALECER ABORDAGENS EM VISITAS/BUSCA ATIVA/OFICINAS/GRUPOS TERAPÊUTICOS, CONTRIBUINDO PARA A REABILITAÇÃO; 5 - REALIZAR AÇÕES PARA FORTALECIMENTO E ARTICULAÇÃO DOS SERVIÇOS QUE OFERTAM CUIDADOS A PESSOAS COM NECESSIDADES RELACIONADAS AO USO DE DROGAS; 6 - REDISCUtir A LINHA DE CUIDADO A INFÂNCIA E ADOLESCÊNCIA NO MUNICÍPIO DE BREJÃO.				
META 2	RESULTADO ESPERADO		DESPESA PREVISTA - PPA	
PROMOVER AÇÕES DE PREVENÇÃO, TRATAMENTO E REABILITAÇÃO PSICOSSOCIAL AOS USUÁRIOS DE SUBSTÂNCIAS PSICOATIVAS	2022	100%	R\$ 59.777,78	2099
	2023	100%	R\$ 62.766,67	
	2024	100%	R\$ 65.905,00	
	2025	100%	R\$ 69.200,00	
RESPONSÁVEIS		INDICADOR DE MONITORAMENTO		
COORDENAÇÕES TÉCNICAS, EQUIPES DE SAÚDE		PERCENTUAL DE AÇÕES DE PREVENÇÃO, TRATAMENTO E REABILITAÇÃO IMPLANTADAS		
AÇÕES ESTRATÉGICAS				
1 - PROMOVER 1 FÓRUM INTERSETORIAL ANUAL DE DISCUSSÃO SOBRE A POLÍTICA DE SAÚDE MENTAL, ÁLCOOL E OUTRAS DROGAS; 2 INTENSIFICAR AS AÇÕES DE PROMOÇÃO DA SAÚDE MENTAL EM 100% DAS UNIDADES BÁSICAS DE SAÚDE				
META 3	RESULTADO ESPERADO		DESPESA PREVISTA - PPA	
REALIZAR CAPACITAÇÕES ANUAIS COM OS PROFISSIONAIS DOS PONTOS DE ATENÇÃO DA REDE MUNICIPAL DE ATENÇÃO PSICOSSOCIAL	2022	1	R\$ 59.777,78	2099
	2023	1	R\$ 62.766,67	
	2024	1	R\$ 65.905,00	
	2025	1	R\$ 69.200,00	
RESPONSÁVEIS		INDICADOR DE MONITORAMENTO		
COORDENAÇÕES TÉCNICAS, EQUIPES DE SAÚDE		NÚMERO DE CAPACITAÇÕES TEMÁTICAS REALIZADAS		
AÇÕES ESTRATÉGICAS				
1 - CAPACITAR DOS PROFISSIONAIS EM PROCESSOS GRUPAIS, ENFRETEAMENTO A CRISE, ABORDAGENS PSICOSSOCIAIS, DENTRE OUTRAS				



PORTAL DA TRANSPARENCIA MUNICIPAL
<https://cloud.it-solucoes.inf.br/transparenciaMunicipal/download/21-20220216160413.pdf>
 assinado por: idUser 163

DIRETRIZ 2 - AMPLIAÇÃO E QUALIFICAÇÃO DA ATENÇÃO À SAÚDE.

OBJETIVO 1 - AMPLIAR O ACESSO DA POPULAÇÃO ÀS AÇÕES E SERVIÇOS DE ATENÇÃO PSICOSSOCIAL

META 1		RESULTADO ESPERADO		DESPESA PREVISTA - PPA	
GARANTIR O CUSTEIO DO CENTRO DE ATENÇÃO PSICOSSOCIAL – CAPS TIPO I	2022	100%	R\$ 78.200,00	2151	
	2023	100%	R\$ 76.860,00		
	2024	100%	R\$ 80.700,00		
	2025	100%	R\$ 84.730,00		
RESPONSÁVEIS		INDICADOR DE MONITORAMENTO			
COORDENAÇÕES TÉCNICAS, EQUIPES DE SAÚDE		PERCENTUAL DE CUSTEIO DO CAPS, REALIZADO			
AÇÕES ESTRATÉGICAS					
1 - REALIZAR LOCAÇÃO/AQUISIÇÃO DE IMÓVEL; 2 - ADQUIRIR EQUIPAMENTOS E MOBILIÁRIOS; 3 - REALIZAR CONTRATAÇÃO DE EQUIPE MULTIDISCIPLINAR; 4 - GARANTIR RECURSOS FINANCEIROS E INSUMOS PARA MANUTENÇÃO DO SERVIÇO					
META 2		RESULTADO ESPERADO		DESPESA PREVISTA - PPA	
DISPONIBILIZAR 1 LEITO PARA SAÚDE MENTAL NO HOSPITAL MUNICIPAL ALICE FIGUEIRA COM CUSTEIO GARANTIDO	2022	1	R\$ 78.200,00	2151	
	2023	1	R\$ 76.860,00		
	2024	1	R\$ 80.700,00		
	2025	1	R\$ 84.730,00		
RESPONSÁVEIS		INDICADOR DE MONITORAMENTO			
COORDENAÇÕES TÉCNICAS, EQUIPES DE SAÚDE		NÚMERO DE LEITOS DE SAÚDE MENTAL DISPONIBILIZADOS			
AÇÕES ESTRATÉGICAS					
1 - CAPACITAR OS PROFISSIONAIS DOS HOSPITAL MUNICIPAL EM ATENÇÃO HOSPITALAR À SAÚDE MENTAL; 2 - GARANTIR INSUMOS E MEDICAMENTOS AOS USUÁRIOS EM INTERNAMENTO					

LINHA DE AÇÃO 4.4: CUIDADOS À PESSOAS COM DEFICIÊNCIA

DIRETRIZ 1 - APRIMORAR A ATENÇÃO À SAÚDE DA PESSOA COM DEFICIÊNCIA.

OBJETIVO 1 - APRIMORAR A POLÍTICA MUNICIPAL DE ATENÇÃO À PESSOA COM DEFICIÊNCIA EM CONJUNTO COM AS DEMAIS SECRETARIAS MUNICIPAIS.

META 1		RESULTADO ESPERADO		DESPESA PREVISTA - PPA	
REALIZAR O MAPEAMENTO DA SITUAÇÃO DE SAÚDE DA POPULAÇÃO COM DEFICIÊNCIA	2022	100%	R\$ 6.334,00	2091	
	2023	100%	R\$ 6.650,00		
	2024	100%	R\$ 6.984,00		
	2025	100%	R\$ 7.734,00		
RESPONSÁVEIS		INDICADOR DE MONITORAMENTO			
COORDENAÇÕES TÉCNICAS, EQUIPES DE SAÚDE		PERCENTUAL DE PESSOAS COM DEFICIÊNCIA COM ATENDIMENTO REALIZADO			
AÇÕES ESTRATÉGICAS					
1 - MANTER O ATENDIMENTO DE REABILITAÇÃO; 2 - OTIMIZAR ATENDIMENTO COM IMPLANTAÇÃO DE NOVAS TÉCNICAS; 3 - CAPACITAR PROFISSIONAIS NA ATENÇÃO À PESSOA COM DEFICIÊNCIA; 4 - MAPEAR A SITUAÇÃO DE SAÚDE DA POPULAÇÃO COM DEFICIÊNCIA EM BREJÃO; 5 - ESTABELECEER FLUXOS DE ATENDIMENTO PARA AS PESSOAS COM DEFICIÊNCIA A PARTIR DE LINHAS DE CUIDADO, OPERACIONALIZANDO A REFERÊNCIA E CONTRA REFERÊNCIA; 6 - MONITORAR A ATENÇÃO À SAÚDE BUCAL PARA PESSOAS COM DEFICIÊNCIA; 7 - ACOMPANHAR O PROGRAMA SAÚDE DA CRIANÇA NA AMPLIAÇÃO E EXECUÇÃO DOS TESTES DO PEZINHO, OLHINHO E ORELHINHA; 8 - IMPLANTAR FLUXO DA ATENÇÃO HOSPITALAR PARA A ATENÇÃO ESPECIALIZADA EM REABILITAÇÃO E ATENÇÃO BÁSICA					
META 2		RESULTADO ESPERADO		DESPESA PREVISTA - PPA	
CAPACITAR 100% DOS PROFISSIONAIS DE SAÚDE DA ATENÇÃO BÁSICA SOBRE A POLÍTICA NACIONAL DE SAÚDE DA PESSOA COM DEFICIÊNCIA	2022	100%	R\$ 6.334,00	2091	
	2023	100%	R\$ 6.650,00		
	2024	100%	R\$ 6.984,00		
	2025	100%	R\$ 7.734,00		
RESPONSÁVEIS		INDICADOR DE MONITORAMENTO			



PORTAL DA TRANSPARENCIA MUNICIPAL
<https://cloud.it-solucoes.inf.br/transparenciaMunicipal/download/21-20220216160413.pdf>
 assinado por: idUser-163

COORDENAÇÕES TÉCNICAS, EQUIPES DE SAÚDE	PERCENTUAL DE PROFISSIONAIS CAPACITADOS DA ATENÇÃO BÁSICA
AÇÕES ESTRATÉGICAS	
1 - REALIZAR CAPACITAÇÃO PARA PROFISSIONAIS DE SAÚDE DA ATENÇÃO BÁSICA REFERENTE À POLÍTICA NACIONAL DE SAÚDE DA PESSOA COM DEFICIÊNCIA	

OBJETIVO 2 - IMPLANTAR PROJETO TERAPÊUTICO SINGULAR (PTS) PARA PESSOAS COM DEFICIÊNCIA NO CENTRO DE REABILITAÇÃO

META 1	RESULTADO ESPERADO		DESPEZA PREVISTA - PPA	
IMPLANTAR O PROJETO TERAPÊUTICO SINGULAR NO CENTRO DE REABILITAÇÃO ORAL E MOTORA PARA 100% DAS PESSOAS COM DEFICIÊNCIA	2022	100%	R\$ 6.334,00	2091
	2023	100%	R\$ 6.650,00	
	2024	100%	R\$ 6.984,00	
	2025	100%	R\$ 7.734,00	
RESPONSÁVEIS		INDICADOR DE MONITORAMENTO		
COORDENAÇÕES TÉCNICAS, EQUIPES DE SAÚDE		PERCENTUAL DE PESSOAS COM DEFICIÊNCIA COM PTS IMPLANTADO		
AÇÕES ESTRATÉGICAS				
1 - REALIZAR OFICINAS COM A EQUIPE DO CENTRO DE REABILITAÇÃO PARA A CONSTRUÇÃO E IMPLANTAÇÃO DO PROJETO TERAPÊUTICO SINGULAR				

LINHA DE AÇÃO 4.5: ASSISTÊNCIA FARMACÊUTICA ESPECIALIZADA

DIRETRIZ 1 - APERFEIÇOAR A ASSISTÊNCIA FARMACÊUTICA ESPECIALIZADA COMO PARTE INTEGRANTE DA POLÍTICA DE SAÚDE MUNICIPAL.

OBJETIVO 1 - MANTER OFERTA ADEQUADA DE MEDICAMENTOS DA ASSISTÊNCIA ESPECIALIZADA AOS USUÁRIOS DO SISTEMA DE SAÚDE MUNICIPAL, PRIMANDO PELO SEU USO RACIONAL.

META 1	RESULTADO ESPERADO		DESPEZA PREVISTA - PPA	
IMPLEMENTAR A POLÍTICA DE ASSISTÊNCIA FARMACÊUTICA ESPECIALIZADA	2022	100%	R\$ 92.878,79	2090
	2023	100%	R\$ 100.570,31	
	2024	100%	R\$ 122.375,00	
	2025	100%	R\$ 110.878,75	
RESPONSÁVEIS		INDICADOR DE MONITORAMENTO		
COORDENAÇÕES TÉCNICAS, EQUIPES DE SAÚDE		NÚMERO DE UNIDADES DE SAÚDE COM ELENCO DE MEDICAMENTOS ESPECIALIZADOS ABASTECIDOS SEGUNDO A REMUME		
AÇÕES ESTRATÉGICAS				
1 - ASSEGURAR O ABASTECIMENTO DE MEDICAMENTOS ESPECIALIZADOS NA REDE MUNICIPAL; 2 - REALIZAR CADASTRAMENTO DE PESSOAS EM USO DE MEDICAMENTOS DE CONTROLE ESPECIAL				

LINHA DE AÇÃO 4.6: ATENÇÃO ESPECIALIZADA EM SAÚDE BUCAL

DIRETRIZ 1 - GARANTIR O ACESSO DA POPULAÇÃO À ATENÇÃO ESPECIALIZADA EM SAÚDE BUCAL

OBJETIVO 1 - FORTALECER A REDE ASSISTENCIAL ESPECIALIZADA EM SAÚDE BUCAL PARA MELHORIA DO ACESSO DA POPULAÇÃO A SERVIÇOS ESPECIALIZADOS EM SAÚDE BUCAL

META 1	RESULTADO ESPERADO		DESPEZA PREVISTA - PPA	
AMPLIAR E QUALIFICAR A OFERTA DE SERVIÇOS ODONTOLÓGICOS ESPECIALIZADOS	2022	100%	R\$ 92.878,79	2090
	2023	100%	R\$ 100.570,31	
	2024	100%	R\$ 122.375,00	
	2025	100%	R\$ 110.878,75	
RESPONSÁVEIS		INDICADOR DE MONITORAMENTO		
COORDENAÇÕES TÉCNICAS, EQUIPES DE SAÚDE		PERCENTUAL DE ATENDIMENTO ÀS DEMANDAS DE ATENDIMENTO ESPECIALIZADOS REFERENCIADOS PELAS EQUIPES DE SAÚDE BUCAL DA ATENÇÃO BÁSICA		



AÇÕES ESTRATÉGICAS

- 1 - REALIZAR O DIAGNÓSTICO BUCAL, COM ÊNFASE NO DIAGNÓSTICO E DETECÇÃO DO CÂNCER DE BOCA;
- 2 - REALIZAR ATENDIMENTO DE PERIODONTIA ESPECIALIZADA;
- 3 - REALIZAR CIRURGIA ORAL MENOR DOS TECIDOS MOLES E DUROS;
- 4 - REALIZAR ENDODONTIA;
- 5 - REALIZAR ATENDIMENTO A PORTADORES DE NECESSIDADES ESPECIAIS

**LINHA DE AÇÃO 4.7:
TRANSPORTE SANITÁRIO**

DIRETRIZ 1 - PROMOÇÃO DE TRANSPORTE SEGURO PARA OS USUÁRIOS

OBJETIVO 1 – GARANTIR A OFERTA DE TRANSPORTE SANITÁRIO PARA DESLOCAMENTO DE USUÁRIOS EM ATENDIMENTO ESPECIALIZADO EM CARÁTER ELETIVO E/OU EM SITUAÇÃO DE EMERGÊNCIA

META 1	RESULTADO ESPERADO		DESPESA PREVISTA - PPA	
MANTER O SERVIÇO DE TRANSPORTE SANITÁRIO	2022	100%	R\$ 92.878,79	2090
	2023	100%	R\$ 100.570,31	
	2024	100%	R\$ 122.375,00	
	2025	100%	R\$ 110.878,75	
RESPONSÁVEIS		INDICADOR DE MONITORAMENTO		
SECRETÁRIA DE SAÚDE, SECRETÁRIO DE TRANSPORTES		PERCENTUAL DE USUÁRIOS COM TRANSPORTE ELETIVO GARANTIDO		
AÇÕES ESTRATÉGICAS				
<ul style="list-style-type: none"> 1 - ATENDER AS DEMANDAS DE TRANSPORTE INTRA HOSPITALAR; 2 - ATENDER AS DEMANDAS DE TRANSPORTE SANITÁRIO, DE ACORDO COM A ESTRUTURA DISPONIBILIZADA NESTE SERVIÇO PARA ACAMADOS, IDOSOS COM DIFICULDADE DE LOCOMOÇÃO E PESSOAS COM DEFICIÊNCIA COM IMPEDIMENTO DE LOCOMOÇÃO; 3 - ATENDER AS DEMANDAS DE TRANSPORTE SANITÁRIO PARA PESSOAS COM PROCEDIMENTOS ELETIVOS (PRÉ-AGENDADOS) 4 - GARANTIR A MANUTENÇÃO DOS VEÍCULOS 				



PORTAL DA TRANSPARENCIA MUNICIPAL
<https://cloud.it-solucoes.inf.br/transparenciaMunicipal/download/21-20220216160413.pdf>
 assinado por: idUser 163

ANEXO I



CONSELHO MUNICIPAL DE SAÚDE DE BREJÃO
Criado através da Resolução nº 743/2007, de 7 de setembro de 2007



RESOLUÇÃO CMS/Brejão RO nº 12/2021, DE 9 DE DEZEMBRO DE 2021

EMENTA: Dispõe sobre Aprovação da Atualização do Plano Municipal de Saúde 2018-2021.

O Plenário do Conselho Municipal de Saúde de Brejão-PE (CMS/Brejão), no uso de suas competências regimentais e atribuições legais conferidas pela Lei nº 8.080, de 19 de setembro de 1990; pela Lei Federal nº 8.142/90, pela Lei Complementar nº 141, de 13 de janeiro de 2012; pelo Decreto nº 5.839, de 11 de julho de 2006; cumprindo as disposições da Constituição da República Federativa do Brasil de 1988. Da legislação brasileira correlata, e,

RESOLVE:

- Art. 1º - Aprovar a Atualização do Plano Municipal de Saúde 2018-2021;
- Art. 2º - Aprovar o Plano Municipal de Saúde 2022-2025.

Assinada por Hebe Lucena T. Santos
JOSÊNILDA DE MELO LUCENA TENÓRIO SANTOS
Presidente do Conselho Municipal de Saúde

Homologo a Resolução CMS-Brejão RO nº 12/2021, de 9 de dezembro de 2021.

Erica Mirale dos Santos Moreira
ERICA MIRELE DOS SANTOS MOREIRA
Secretária Municipal de Saúde
Portaria GP nº 0134/2021
Portaria GP nº 0134/2021

