



PORTAL DA TRANSPARÊNCIA
<http://dados.abrasol.com.br/transparenciaMunicipal/download/51-2025040309528.pdf>
at: maço por: id: 51-198

P R E F E I T U R A D E
B O M C O N S E L H O
A N U A L - 2 0 2 5





PREFEITURA MUNICIPAL DE BOM CONSELHO
Estado de Pernambuco

LEI Nº 1.868 DE 20 DE DEZEMBRO DE 2024

Estima a RECEITA e fixa a DESPESA do Município para o exercício financeiro de 2025.

O PREFEITO DO MUNICÍPIO DE BOM CONSELHO, Estado de Pernambuco, no uso das atribuições conferidas pela Lei Orgânica Municipal, consoante disposições do art. 165 da Constituição Federal e do art. 124, § 1º, inciso III, da Constituição do Estado de Pernambuco, submete à apreciação da Câmara Municipal de Vereadores o seguinte Projeto de Lei:

CAPÍTULO I

DAS DISPOSIÇÕES PRELIMINARES

Seção Única

Do Valor Global do Orçamento para 2025

Art. 1º Esta Lei estima a Receita do Município para o exercício financeiro de 2025, no montante de R\$ 240.570.000,00 (duzentos e quarenta milhões, quinhentos e setenta mil reais) e fixa a Despesa em igual valor, já inseridas as emendas impositivas de autoria dos 13 (treze) vereadores, no percentual de 2% (dois por cento) das receitas correntes líquidas do exercício de 2023, valor que será distribuído equitativamente dentre os vereadores, compreendendo, nos termos do art. 165 § 5º da Constituição Federal e da Lei de Diretrizes Orçamentárias:

- I - Orçamento Fiscal, referente aos Poderes do Município, seus fundos, órgãos e entidades da Administração direta e indireta;
- II - Orçamento da Seguridade Social, abrangendo às entidades e órgãos da Administração direta e indireta, incluídos fundos, responsáveis pela saúde, previdência e assistência social.





§1º Caberá para cada vereador o valor de 207.359,46 (Duzentos e sete mil, trezentos e cinquenta e nove reais e quarenta e seis centavos), sendo obrigatoriamente destinado no mínimo 50% (cinquenta por cento) do valor para ações da saúde.

§2º Os valores constantes desta Lei e de seus anexos já incluídas as emendas individuais estão expressos em reais e a preços de julho de 2024.

CAPÍTULO II DOS ORÇAMENTOS, FISCAL E DA SEGURIDADE SOCIAL.

Seção I Da Estimativa da Receita

Art. 2º A receita total estimada nos orçamentos fiscal e da seguridade social é de R\$ 240.570.000,00, assim destinada:

- I - Orçamento Fiscal R\$ 178.499.000,00;
- II - Orçamento da Seguridade Social R\$ 62.071.000,00, onde:
 - a) R\$ 31.102.000,00 compreende receitas de saúde;
 - b) R\$ 4.469.000,00 refere-se às receitas de assistência social;
 - c) R\$ 26.500.000,00 corresponde às receitas do Regime Próprio de Previdência Social.

Art. 3º As receitas do Orçamento Fiscal e da Seguridade Social, que decorrerão da arrecadação de tributos, contribuições e de outras receitas correntes e de capital previstas na legislação vigente, discriminadas em anexos que integram esta Lei, são estimadas com o seguinte desdobramento:

I - RECEITAS CORRENTES.....	R\$ 208.670.000,00
a) Receita de Impostos, Taxas e Contribuições de Melhoria...	R\$ 6 269.000,00
b) Receita de Contribuições.....	R\$ 7 469.000,00
c) Receita Patrimonial.....	R\$ 1 729.000,00
d) Receita de Serviços.....	R\$ 45.000,00
e) Transferências Correntes.....	R\$ 208 472.000,00
f) Outras Receitas Correntes.....	R\$ 414.000,00
g) (-) Deduções Legais de Receitas.....	R\$ -15 728.000,00





II - RECEITAS DE CAPITAL.....	R\$ 11.630.000,00
a) Alienação de Bens.....	R\$ 300.000,00
b) Transferências de Capital.....	R\$ 11.330.000,00
III - RECEITAS INTRAORÇAMENTÁRIAS.....	R\$ 20.270.000,00
a) Receitas Correntes Intraorçamentárias.....	R\$ 20.270.000,00
IV - RECEITA TOTAL.....	R\$ 240.570.000,00

§ 1º As receitas estimadas no orçamento e discriminadas de forma consolidada neste artigo, estão detalhadas no Anexo 02, pela natureza, conforme estabelece a Lei Federal nº 4.320, de 17 de março de 1964.

§ 2º As fontes/destinação de recursos estão indicadas nos anexos desta Lei.

Seção II Da Fixação da Despesa

Art. 4º A Despesa total é fixada nos Orçamentos Fiscal e da Seguridade Social totaliza R\$ 240.570.000,00 e desdobra-se, nos termos da Lei de Diretrizes Orçamentárias, em:

- I - Orçamento Fiscal R\$ 154.414.232,00;
- II - Orçamento da Seguridade Social R\$ 86.155.768,00, com o seguinte detalhamento:
 - a) R\$ 54.402.768,00 compreende despesas com saúde;
 - b) R\$ 10.613.000,00 são despesas com assistência social;
 - c) R\$ 21.140.000,00 corresponde às despesas do Regime Próprio de Previdência Social.

§ 1º Do montante das despesas fixadas nas alíneas “a”, “b” e “c” do inciso II do caput deste artigo R\$ 24.084.768,00 serão custeadas com recursos do Orçamento Fiscal, consoante art. 195, § 2º da Constituição Federal.





§ 2º Nas despesas da seguridade social que serão custeadas com recursos do orçamento fiscal incluem-se os aportes adicionais ao Regime Próprio de Previdência Social.

Seção III

Da Distribuição da Despesa por Função, Órgãos e Categorias Econômicas.

Art. 5º A despesa total fixada por funções, subfunções, projetos, atividades e operações especiais dos Poderes e Órgãos, está detalhada nos Anexos 06 a 09, nos termos da Lei Federal nº 4.320, de 17 de março de 1964.

Art. 6º As categorias econômicas e despesas por grupos estão demonstradas de forma analítica, individualizada por órgão, no Anexo 02 e consolidadas no Resumo da Natureza da Despesa, conforme discriminação abaixo:

I - DESPESAS CORRENTES.....	R\$ <u>190.951.516,22</u>
a) Pessoal e Encargos Sociais.....	R\$ 98.275.000,00
b) Juros e Encargos de Dívida.....	R\$ 865.000,00
c) Outras Despesas Correntes.....	R\$ 91.811.516,22
II - DESPESAS DE CAPITAL.....	R\$ <u>20.995.797,30</u>
a) Investimentos.....	R\$ 18.900.797,30
b) Inversões Financeiras.....	R\$ 200.000,00
c) Amortização de Dívida.....	R\$ 1.895.000,00
III - DESPESAS INTRAORÇAMENTÁRIAS.....	R\$ <u>20.270.000,00</u>
a) Despesas Correntes Intraorçamentárias.....	R\$ 18.743.000,00
b) Despesas de Capital Intraorçamentárias.....	R\$ 1.527.000,00
IV - RESERVA DE CONTINGÊNCIA.....	R\$ 3.852.686,48
V – RESERVA DO RPPS.....	R\$ 4.500.000,00
VI - TOTAL DA DESPESA.....	R\$ 240.570.000,00

Seção IV

Das Emendas Impositivas





Art. 7º Para atender a Lei Orgânica Municipal em seu art. 147-A, bem como em consonância com o § 9º, do Art. 166 da Constituição Federal, será incluído emendas individuais ao projeto de lei orçamentária serão aprovadas no limite de 2% (dois por cento) da receita corrente líquida do exercício anterior ao do encaminhamento do projeto, observado que a metade desse percentual será destinada a ações e serviços públicos de saúde.

§ 1º É obrigatória a execução orçamentária e financeira das programações oriundas de emendas individuais, em montante correspondente ao limite a que se refere ao art. 1º e 7º, caput, desta Lei.

§ 2º O descumprimento do § 1º do art. 7º desta Lei, acarretará improbidade administrativa e crime de responsabilidade previsto no Decreto Lei 201/67, além de outras sanções.

Seção V

Dos Anexos de Compatibilidade e de Compensação

Art. 8º Para atender a Lei de Diretrizes Orçamentárias, também integra a presente Lei os seguintes anexos:

- I - Anexo de Compatibilidade da Programação com as Metas Fiscais da Lei de Diretrizes Orçamentárias;
- II - Demonstrativo de estimativa da Compensação da Renúncia de Receita decorrente de anistias, remissões, subsídios e benefícios de natureza financeira, tributária e creditícia, estabelecido pelo § 6º do art. 165 da Constituição da República.

CAPÍTULO III

DAS AUTORIZAÇÕES E CRÉDITOS ADICIONAIS

Seção Única

Dos Créditos Adicionais Suplementares e Autorizações

Art. 9º Fica o Chefe do Poder Executivo autorizado, durante o exercício de 2025, a:





I - abrir créditos adicionais suplementares, mediante decreto, até o limite correspondente a 10% (dez por cento) do total da despesa fixada na presente Lei, nos termos dos artigos 7º e 43 da Lei Federal nº 4.320, de 17 de março de 1964, para atender insuficiência de dotações estabelecidas nesta Lei e em créditos adicionais;

II – abrir créditos adicionais suplementares utilizando recursos de superávit financeiro, até o limite do valor do superávit apurado por fonte evidenciado no balanço patrimonial do exercício anterior e não será onerado o limite autorizado pelo inciso I do caput deste artigo;

III - com recursos de excesso de arrecadação, até o limite do valor do excesso apurado, individualizado por fontes de recursos, observada a vinculação de que trata o art. 8º da Lei Complementar nº 101, de 4 de maio de 2000 e não será onerado o limite autorizado pelo inciso I do caput deste artigo.

§ 1º Havendo mudanças na codificação das fontes/destinação de recursos determinadas pelo Tribunal de Contas do Estado de Pernambuco e/ou pela Secretaria do Tesouro Nacional, poderão ser atualizados, por decreto, nos anexos da Lei Orçamentária para o exercício de 2025, dando ciência ao Poder Legislativo.

§ 2º Fica autorizada a abertura de crédito adicional para utilização do saldo da conta do Fundeb do exercício anterior, para atendimento ao art. 25, § 3º da Lei Federal nº 14.113, de 25 de dezembro de 2020, não será onerado o limite autorizado pelo inciso I do caput deste artigo, dando ciência ao Poder Legislativo.

CAPÍTULO IV DAS OPERAÇÕES DE CRÉDITO

Seção Única

Da Autorização para Realizar Operações de Crédito

Art. 10. O Poder Executivo fica autorizado a contratar e oferecer garantias a empréstimos voltados para investimentos, modernização administrativa e tributária, consoante disposições do inciso II do art. 7º da Lei Federal nº 4.320/1964, respeitados os limites da Lei Complementar nº 101, de 2000, de Resoluções do Senado Federal e disposições da legislação pertinente.





Parágrafo único. A Lei específica que autorizar a operação de crédito poderá reestimar a receita de capital de operações de crédito, prevista no orçamento.

CAPÍTULO V DAS DISPOSIÇÕES GERAIS

Seção Única Das Disposições Gerais

Art.11. A utilização de dotações com recursos vinculados às transferências voluntárias, por meio de convênios e contratos de repasse, ou custeadas por operações de crédito fica condicionada à celebração dos instrumentos respectivos.

Art. 12. O Chefe do Poder Executivo, no âmbito deste Poder, adotará parâmetros para utilização das dotações, de forma a compatibilizar a realização de despesas à efetiva arrecadação das receitas e para garantir as metas de resultado estabelecidas na Lei de Diretrizes Orçamentárias, consoante legislação específica.

Art. 13. Poderão ser designadas como unidades gestoras de créditos orçamentários, por ato do Chefe do Executivo, unidades administrativas subordinadas ao mesmo órgão, com as atribuições de movimentar dotações consignadas às unidades orçamentárias, conforme disposições do parágrafo único do art. 14 e do art. 66 da Lei Federal nº 4.320/1964.

Parágrafo único. Os compromissos assumidos pelas unidades orçamentárias e fundos, deverão se limitar aos recursos orçamentários disponibilizados, priorizando à aplicação em despesas obrigatórias de natureza continuada.

Art. 14. Esta Lei entra em vigor na data de sua publicação e seus efeitos vigoram a partir de 1º de janeiro de 2025.

Gabinete do Prefeito, 20 de dezembro de 2024

JOÃO LUCAS DA SILVA CAVALCANTE
Prefeito





ANEXO DAS EMENDAS INDIVIDUAIS PARLAMENTARES

EMENDAS IMPOSITIVAS DE AUTORIA DO VEREADOR ALÍPIO SOARES DA SILVA

Ficam criadas as dotações específicas no quadro de detalhamento de despesas do Projeto de Lei Orçamentária Anual para o Exercício Financeiro de 2025 (Projeto de Lei nº 017/2024), de acordo com o Art. 147-A, da Emenda 001/2024 à Lei Orgânica Municipal.

Emenda: 01/2024

Unidade Gestora: 3 – Fundo Municipal de Saúde

Órgão orçamentário: 14000 – Entidades Supervisionadas

Unidade orçamentária: 14003 – Fundo Municipal de Saúde

Funcional: 10.301.1001.1.201

Descrição: Implantação, Reforma e/ou Ampliação de Unidade Básica de Saúde – UBS no Bairro Treze – Emenda do Vereador Alípio Soares da Silva

Fonte de Recursos: 3000 - MSC – 1.500.1002 15% de Impostos e Transferência para a Saúde (LC nº 141/2012)

Elemento: 4.4.90.51 – Obras e Instalações

Valor: R\$ 50.000,00

Emenda: 02/2024

Unidade Gestora: 3 – Fundo Municipal de Saúde

Órgão orçamentário: 14000 – Entidades Supervisionadas

Unidade orçamentária: 14003 – Fundo Municipal de Saúde

Funcional: 10.301.1001.1.202

Descrição: Implantação, Reforma e/ou Ampliação de Unidade Básica de Saúde – UBS na Comunidade Lagoa Primeira – Emenda do Vereador Alípio Soares da Silva

Fonte de Recursos: 3000 - MSC – 1.500.1002 15% de Impostos e Transferência para a Saúde (LC nº 141/2012)

Elemento: 4.4.90.51 – Obras e Instalações

Valor: R\$ 50.000,00

Emenda: 03/2024

Unidade Gestora: 3 – Fundo Municipal de Saúde

Órgão orçamentário: 14000 – Entidades Supervisionadas

Unidade orçamentária: 14003 – Fundo Municipal de Saúde

Funcional: 10.301.1001.1.203

Descrição: Implantação, Reforma e/ou Ampliação de Unidade Básica de Saúde – UBS na localidade Alto Vera Cruz – Emenda do Vereador Alípio Soares da Silva

Fonte de Recursos: 3000 - MSC – 1.500.1002 15% de Impostos e Transferência para a Saúde (LC nº 141/2012)

Elemento: 4.4.90.51 – Obras e Instalações

Valor: R\$ 50.000,00



Emenda: 04/2024

Unidade Gestora: 1 – Prefeitura Municipal de Bom Conselho

Órgão orçamentário: 6000 – Secretaria Municipal de Administração e Gestão Pública

Unidade orçamentária: 6001 – Gabinete do Secretário

Funcional: 04.122.0112.2.204

Descrição: Repasse para Manutenção da Associação Comunitária dos Moradores do Bairro São Rafael – Emenda do Vereador Alípio Soares da Silva

Fonte de Recursos: 1000 - MSC - 1.501.0000 Recursos Próprios

Elemento: 3.3.50.43 – Subvenções Sociais

Valor: R\$ 28.679,73

Emenda: 05/2024

Unidade Gestora: 1 – Prefeitura Municipal de Bom Conselho

Órgão orçamentário: 6000 – Secretaria Municipal de Administração e Gestão Pública

Unidade orçamentária: 6001 – Gabinete do Secretário

Funcional: 04.122.0112.2.205

Descrição: Repasse para Manutenção da Associação Comunitária do Sítio Mata Verde – Emenda do Vereador Alípio Soares da Silva

Fonte de Recursos: 1000 - MSC - 1.501.0000 Recursos Próprios

Elemento: 3.3.50.43 – Subvenções Sociais

Valor: R\$ 28.679,73

Dotações reduzidas do Quadro de Detalhamento de Despesas do Projeto de Lei Orçamentária Anual do Exercício de 2025:

Órgão orçamentário: 6000 - Secretaria Municipal de Administração e Gestão Pública

Unidade orçamentária: 6001 - Gabinete do Secretário

Funcional: 99.999.405.0.990

Descrição: Reserva de Contingência

Fonte de Recursos: 1000 - MSC - 1.501.0000 Recursos Próprios

Elemento: 9.9.99.99 A Classificar

Valor: R\$ 57.359,46

Unidade Gestora: 3 – Fundo Municipal de Saúde

Órgão orçamentário: 14000 – Entidades Supervisionadas

Unidade orçamentária: 14003 – Fundo Municipal de Saúde

Funcional: 10.301.1001.2.314

Descrição: Manutenção das ações de assistência hospitalar e ambulatorial de média e alta complexidade



Fonte de Recursos: 3000 - MSC - 1.500.1002 15% de Impostos e Transferência para a Saúde (LC nº 141/2012)

Elemento: 3.3.90.39 – Outros Serviços de Terceiros – Pessoa Jurídica

Valor: R\$ 150.000,00

JUSTIFICATIVA

As emendas impositivas objetivam recursos no orçamento municipal do próximo ano, para que sejam investidos na área da saúde, como implantação, reforma e/ou ampliação de UBS's. Os referidos ajustes proporcionarão maior agilidade e comodidade à população, especialmente as mais vulneráveis. Outro investimento que será direcionado parte das emendas, é devido a preocupação com os trabalhadores do campo e a população da zona urbana, fez a necessidade de destinar uma parte das emendas para manutenção da Associação Comunitária do Sítio Mata Verde e da Associação Comunitária dos Moradores do Bairro São Rafael.

EMENDAS IMPOSITIVAS DE AUTORIA DO VEREADOR ANDERSON ALAN GOMES

VANDERLEY

Ficam criadas as dotações específicas no quadro de detalhamento de despesas do Projeto de Lei Orçamentária Anual para o Exercício Financeiro de 2025 (Projeto de Lei nº 017/2024), de acordo com o Art. 147-A, da Emenda 001/2024 à Lei Orgânica Municipal.

Emenda: 06/2024

Unidade Gestora: 3 – Fundo Municipal de Saúde

Órgão orçamentário: 14000 – Entidades Supervisionadas

Unidade orçamentária: 14003 – Fundo Municipal de Saúde

Funcional: 10.301.1001.1.206

Descrição: Construção de Unidade Básica de Saúde – UBS no Bairro Treze – Emenda do Vereador Anderson Alan Gomes Vanderley

Fonte de Recursos: 3000 - MSC – 1.500.1002 15% de Impostos e Transferência para a Saúde (LC nº 141/2012)

Elemento: 4.4.90.51 – Obras e Instalações

Valor: R\$ 24.000,00

Emenda: 07/2024

Unidade Gestora: 3 – Fundo Municipal de Saúde

Órgão orçamentário: 14000 – Entidades Supervisionadas

Unidade orçamentária: 14003 – Fundo Municipal de Saúde

Funcional: 10.301.1001.1.207

Descrição: Aquisição de aparelho de Ultrassom para a USF Luiz Cassimiro de Freitas – Emenda do Vereador Anderson Alan Gomes Vanderley



Fonte de Recursos: 3000 - MSC – 1.500.1002 15% de Impostos e Transferência para a Saúde (LC nº 141/2012)

Elemento: 4.4.90.52 – Equipamentos e Material Permanente

Valor: R\$ 80.000,00

Emenda: 08/2024

Unidade Gestora: 1 – Prefeitura Municipal de Bom Conselho

Órgão orçamentário: 6000 – Secretaria Municipal de Administração e Gestão Pública

Unidade orçamentária: 6001 – Gabinete do Secretário

Funcional: 04.122.0112.2.208

Descrição: Repasse para Manutenção da Associação Comunitária de Produtores Rurais do Povoado da Barra do Brejo – Emenda do Vereador Anderson Alan Gomes Vanderley

Fonte de Recursos: 1000 - MSC - 1.501.0000 Recursos Próprios

Elemento: 3.3.50.43 – Subvenções Sociais

Valor: R\$ 103.359,46

Dotações reduzidas do Quadro de Detalhamento de Despesas do Projeto de Lei Orçamentária Anual do Exercício de 2025:

Órgão orçamentário: 6000 - Secretaria Municipal de Administração e Gestão Pública

Unidade orçamentária: 6001 - Gabinete do Secretário

Funcional: 99.999.405.0.990

Descrição: Reserva de Contingência

Fonte de Recursos: 1000 - MSC - 1.501.0000 Recursos Próprios

Elemento: 9.9.99.99 A Classificar

Valor: R\$ 103.359,46

Unidade Gestora: 3 – Fundo Municipal de Saúde

Órgão orçamentário: 14000 – Entidades Supervisionadas

Unidade orçamentária: 14003 – Fundo Municipal de Saúde

Funcional: 10.301.1001.2.314

Descrição: Manutenção das ações de assistência hospitalar e ambulatorial de média e alta complexidade

Fonte de Recursos: 3000 - MSC - 1.500.1002 15% de Impostos e Transferência para a Saúde (LC nº 141/2012)

Elemento: 3.3.90.39 – Outros Serviços de Terceiros – Pessoa Jurídica

Valor: R\$ 104.000,00

JUSTIFICATIVA



As emendas impositivas objetivam recursos no orçamento municipal do próximo ano, para que sejam investidos na área da saúde, como construção de UBS no bairro treze e Aquisição de aparelho de ultrassom para USF Luiz Cassimiro de Freitas. Os referidos ajustes proporcionarão maior agilidade e comodidade à população, especialmente as mais vulneráveis. Outro investimento que será direcionado parte das emendas, é devido a preocupação com os trabalhadores do campo, fez a necessidade de destinar uma parte das emendas para manutenção da Associação Comunitária de Produtores Rurais do Povoado da Barra do Brejo.

EMENDAS IMPOSITIVAS DE AUTORIA DA VEREADORA ELIANE RAMOS DIAS DE MELO

Ficam criadas as dotações específicas no quadro de detalhamento de despesas do Projeto de Lei Orçamentária Anual para o Exercício Financeiro de 2025 (Projeto de Lei nº 017/2024), de acordo com o Art. 147-A, da Emenda 001/2024 à Lei Orgânica Municipal.

Emenda: 09/2024

Unidade Gestora: 3 – Fundo Municipal de Saúde

Órgão orçamentário: 14000 – Entidades Supervisionadas

Unidade orçamentária: 14003 – Fundo Municipal de Saúde

Funcional: 10.301.1001.1.209

Descrição: Aquisição de 01 (um) Veículo Utilitário Completo Automático para Transporte de Usuários do Programa TFD – Emenda da Vereadora – Eliane Ramos Dias de Melo

Fonte de Recursos: 3000 - MSC – 1.500.1002 15% de Impostos e Transferência para a Saúde (LC nº 141/2012)

Elemento: 4.4.90.52 – Equipamentos e Material Permanente

Valor: R\$ 104.000,00

Emenda: 10/2024

Unidade Gestora: 1 – Prefeitura Municipal de Bom Conselho

Órgão orçamentário: 6000 – Secretaria Municipal de Administração e Gestão Pública

Unidade orçamentária: 6001 – Gabinete do Secretário

Funcional: 04.122.0112.2.210

Descrição: Repasse para Manutenção da Associação Remanescente dos Quilombos de Angico de Cima – Emenda da Vereadora – Eliane Ramos Dias de Melo

Fonte de Recursos: 1000 - MSC - 1.501.0000 Recursos Próprios

Elemento: 3.3.50.43 – Subvenções Sociais

Valor: R\$ 103.359,46

Dotações reduzidas do Quadro de Detalhamento de Despesas do Projeto de Lei Orçamentária Anual do Exercício de 2025:



Órgão orçamentário: 6000 - Secretaria Municipal de Administração e Gestão Pública

Unidade orçamentária: 6001 - Gabinete do Secretário

Funcional: 99.999.405.0.990

Descrição: Reserva de Contingência

Fonte de Recursos: 1000 - MSC - 1.501.0000 Recursos Próprios

Elemento: 9.9.99.99 A Classificar

Valor: R\$ 103.359,46

Unidade Gestora: 3 – Fundo Municipal de Saúde

Órgão orçamentário: 14000 – Entidades Supervisionadas

Unidade orçamentária: 14003 – Fundo Municipal de Saúde

Funcional: 10.301.1001.2.314

Descrição: Manutenção das ações de assistência hospitalar e ambulatorial de média e alta complexidade

Fonte de Recursos: 3000 - MSC - 1.500.1002 15% de Impostos e Transferência para a Saúde (LC nº 141/2012)

Elemento: 3.3.90.39 – Outros Serviços de Terceiros – Pessoa Jurídica

Valor: R\$ 104.000,00

JUSTIFICATIVA

As emendas impositivas objetivam recursos no orçamento municipal do próximo ano, para que sejam investidos na área da saúde, como Aquisição de Veículo para adequado transporte da população bom-conselhense que utiliza o programa TFD. Os referidos ajustes proporcionarão maior agilidade e comodidade à população, especialmente as mais vulneráveis. Outro investimento que será direcionado parte das emendas, é devido a preocupação com a população, fez a necessidade de destinar uma parte das emendas para manutenção da Associação Remanescente dos Quilombos de Angico de Cima.

EMENDAS IMPOSITIVAS DE AUTORIA DO VEREADOR FRANCISCO BENTO SOARES

Ficam criadas as dotações específicas no quadro de detalhamento de despesas do Projeto de Lei Orçamentária Anual para o Exercício Financeiro de 2025 (Projeto de Lei nº 017/2024), de acordo com o Art. 147-A, da Emenda 001/2024 à Lei Orgânica Municipal.

Emenda: 11/2024

Unidade Gestora: 3 – Fundo Municipal de Saúde

Órgão orçamentário: 14000 – Entidades Supervisionadas

Unidade orçamentária: 14003 – Fundo Municipal de Saúde

Funcional: 10.301.1001.1.211

Descrição: Aquisição de 01 (um) Aparelho de Raio X para USF Dra Audira Araújo Cavalcante – Emenda do Vereador Francisco Bento Soares





Fonte de Recursos: 3000 - MSC – 1.500.1002 15% de Impostos e Transferência para a Saúde (LC nº 141/2012)

Elemento: 4.4.90.52 – Equipamentos e Material Permanente

Valor: R\$ 80.000,00

Emenda: 12/2024

Unidade Gestora: 3 – Fundo Municipal de Saúde

Órgão orçamentário: 14000 – Entidades Supervisionadas

Unidade orçamentária: 14003 – Fundo Municipal de Saúde

Funcional: 10.301.1001.1.212

Descrição: Implantação, Reforma e/ou Ampliação de USF no Distrito Rainha Isabel – Emenda do Vereador Francisco Bento Soares

Fonte de Recursos: 3000 - MSC – 1.500.1002 15% de Impostos e Transferência para a Saúde (LC nº 141/2012)

Elemento: 4.4.90.51 – Obras e Instalações

Valor: R\$ 50.000,00

Emenda: 13/2024

Unidade Gestora: 3 – Fundo Municipal de Saúde

Órgão orçamentário: 14000 – Entidades Supervisionadas

Unidade orçamentária: 14003 – Fundo Municipal de Saúde

Funcional: 10.301.1001.1.213

Descrição: Aquisição de 01 (uma) Ambulância para o Assentamento do Sítio Mata Verde – Emenda do Vereador Francisco Bento Soares

Fonte de Recursos: 3000 - MSC – 1.500.1002 15% de Impostos e Transferência para a Saúde (LC nº 141/2012)

Elemento: 4.4.90.52 – Equipamentos e Material Permanente

Valor: R\$ 40.000,00

Emenda: 14/2024

Unidade Gestora: 1 – Prefeitura Municipal de Bom Conselho

Órgão orçamentário: 6000 – Secretaria Municipal de Administração e Gestão Pública

Unidade orçamentária: 6001 – Gabinete do Secretário

Funcional: 04.122.0112.2.214

Descrição: Repasse para Manutenção da Associação dos Agricultores Familiares Distrito Rainha Isabel de Bom Conselho PE – Emenda do Vereador Francisco Bento Soares

Fonte de Recursos: 1000 - MSC - 1.501.0000 Recursos Próprios

Elemento: 3.3.50.43 – Subvenções Sociais

Valor: R\$ 37.359,46



Dotações reduzidas do Quadro de Detalhamento de Despesas do Projeto de Lei Orçamentária Anual do Exercício de 2025:

Órgão orçamentário: 6000 - Secretaria Municipal de Administração e Gestão Pública

Unidade orçamentária: 6001 - Gabinete do Secretário

Funcional: 99.999.405.0.990

Descrição: Reserva de Contingência

Fonte de Recursos: 1000 - MSC - 1.501.0000 Recursos Próprios

Elemento: 9.9.99.99 A Classificar

Valor: R\$ 37.359,46

Unidade Gestora: 3 – Fundo Municipal de Saúde

Órgão orçamentário: 14000 – Entidades Supervisionadas

Unidade orçamentária: 14003 – Fundo Municipal de Saúde

Funcional: 10.301.1001.2.314

Descrição: Manutenção das ações de assistência hospitalar e ambulatorial de média e alta complexidade

Fonte de Recursos: 3000 - MSC - 1.500.1002 15% de Impostos e Transferência para a Saúde (LC nº 141/2012)

Elemento: 3.3.90.39 – Outros Serviços de Terceiros – Pessoa Jurídica

Valor: R\$ 170.000,00

JUSTIFICATIVA

As emendas impositivas objetivam recursos no orçamento municipal do próximo ano, para que sejam investidos na área da saúde, como implantação, reforma e/ou ampliação de UBS no Distrito Rainha Isabel e Aquisição de aparelho de raio X para o USF Dra Audira Araújo Cavalcante e aquisição de uma ambulância para o assentamento do sitio mata verde. Os referidos ajustes proporcionarão maior agilidade e comodidade à população, especialmente as mais vulneráveis. Outro investimento que será direcionado parte das emendas, é devido a preocupação com os trabalhadores do campo, fez a necessidade de destinar uma parte das emendas para manutenção da Associação dos Agricultores Familiares Distrito Rainha Isabel de Bom Conselho PE

EMENDAS IMPOSITIVAS DE AUTORIA DO VEREADOR GENIVAL CAVALCANTE TAVARES

Ficam criadas as dotações específicas no quadro de detalhamento de despesas do Projeto de Lei Orçamentária Anual para o Exercício Financeiro de 2025 (Projeto de Lei nº 017/2024), de acordo com o Art. 147-A, da Emenda 001/2024 à Lei Orgânica Municipal.

Emenda: 15/2024

Unidade Gestora: 3 – Fundo Municipal de Saúde

Órgão orçamentário: 14000 – Entidades Supervisionadas

Unidade orçamentária: 14003 – Fundo Municipal de Saúde



Funcional: 10.301.1001.1.215

Descrição: Aquisição de 01 (um) Veículo Adaptado e Adequado para transporte dos usuários do Centro Mun. de Atend. Espec. em Educação e Saúde - CMAEES – Emenda do Vereador Genival Cavalcante Tavares

Fonte de Recursos: 3000 - MSC – 1.500.1002 15% de Impostos e Transferência para a Saúde (LC nº 141/2012)

Elemento: 4.4.90.52 – Equipamentos e Material Permanente

Valor: R\$ 104.000,00

Emenda: 16/2024

Unidade Gestora: 1 – Prefeitura Municipal de Bom Conselho

Órgão orçamentário: 6000 – Secretaria Municipal de Administração e Gestão Pública

Unidade orçamentária: 6001 – Gabinete do Secretário

Funcional: 04.122.0112.2.216

Descrição: Repasse para Manutenção da Associação Comunitária dos Produtores Rurais do Sítio Mandacaru – Emenda do Vereador Genival Cavalcante Tavares

Fonte de Recursos: 1000 - MSC - 1.501.0000 Recursos Próprios

Elemento: 3.3.50.43 – Subvenções Sociais

Valor: R\$ 103.359,46

Dotações reduzidas do Quadro de Detalhamento de Despesas do Projeto de Lei Orçamentária Anual do Exercício de 2025:

Órgão orçamentário: 6000 - Secretaria Municipal de Administração e Gestão Pública

Unidade orçamentária: 6001 - Gabinete do Secretário

Funcional: 99.999.405.0.990

Descrição: Reserva de Contingência

Fonte de Recursos: 1000 - MSC - 1.501.0000 Recursos Próprios

Elemento: 9.9.99.99 A Classificar

Valor: R\$ 103.359,46

Unidade Gestora: 3 – Fundo Municipal de Saúde

Órgão orçamentário: 14000 – Entidades Supervisionadas

Unidade orçamentária: 14003 – Fundo Municipal de Saúde

Funcional: 10.301.1001.2.314

Descrição: Manutenção das ações de assistência hospitalar e ambulatorial de média e alta complexidade

Fonte de Recursos: 3000 - MSC - 1.500.1002 15% de Impostos e Transferência para a Saúde (LC nº 141/2012)

Elemento: 3.3.90.39 – Outros Serviços de Terceiros – Pessoa Jurídica

Valor: R\$ 104.000,00



JUSTIFICATIVA

As emendas impositivas objetivam recursos no orçamento municipal do próximo ano, para que sejam investidos na área da saúde, como Aquisição de 01 (um) Veículo Adaptado e Adequado para transporte dos usuários do Centro Mun. de Atendimento Especializado em Educação e Saúde - CMAEES. Os referidos ajustes proporcionarão maior agilidade e comodidade à população, especialmente as mais vulneráveis. Outro investimento que será direcionado parte das emendas, é devido a preocupação com os trabalhadores do campo, fez a necessidade de destinar uma parte das emendas para manutenção da Associação Comunitária dos Produtores Rurais do Sitio Mandacaru.

EMENDAS IMPOSITIVAS DE AUTORIA DO VEREADOR GILMAR DA SILVA MELO

Ficam criadas as dotações específicas no quadro de detalhamento de despesas do Projeto de Lei Orçamentária Anual para o Exercício Financeiro de 2025 (Projeto de Lei nº 017/2024), de acordo com o Art. 147-A, da Emenda 001/2024 à Lei Orgânica Municipal.

Emenda: 17/2024

Unidade Gestora: 3 – Fundo Municipal de Saúde

Órgão orçamentário: 14000 – Entidades Supervisionadas

Unidade orçamentária: 14003 – Fundo Municipal de Saúde

Funcional: 10.301.1001.1.217

Descrição: Aquisição de aparelho de Ultrassom para a USF Luiza Maria de Deus Sitio Feijão – Emenda do Vereador Gilmar da Silva Melo

Fonte de Recursos: 3000 - MSC – 1.500.1002 15% de Impostos e Transferência para a Saúde (LC nº 141/2012)

Elemento: 4.4.90.52 – Equipamentos e Material Permanente

Valor: R\$ 90.000,00

Emenda: 18/2024

Unidade Gestora: 3 – Fundo Municipal de Saúde

Órgão orçamentário: 14000 – Entidades Supervisionadas

Unidade orçamentária: 14003 – Fundo Municipal de Saúde

Funcional: 10.301.1001.1.218

Descrição: Implantação, Reforma e/ou Ampliação de Unidade Básica de Saúde – UBS na Comunidade Lagoa Primeira – Emenda do Vereador Gilmar da Silva Melo

Fonte de Recursos: 3000 - MSC – 1.500.1002 15% de Impostos e Transferência para a Saúde (LC nº 141/2012)

Elemento: 4.4.90.52 – Equipamentos e Material Permanente

Valor: R\$ 14.000,00

Emenda: 19/2024

Unidade Gestora: 1 – Prefeitura Municipal de Bom Conselho



Órgão orçamentário: 6000 – Secretaria Municipal de Administração e Gestão Pública

Unidade orçamentária: 6001 – Gabinete do Secretário

Funcional: 04.122.0112.2.219

Descrição: Repasse para Manutenção da Associação Comunitária de Produtores Rurais de Lagoa Grande – Emenda do Vereador Gilmar da Silva Melo

Fonte de Recursos: 1000 - MSC - 1.501.0000 Recursos Próprios

Elemento: 3.3.50.43 – Subvenções Sociais

Valor: R\$ 103.359,46

Dotações reduzidas do Quadro de Detalhamento de Despesas do Projeto de Lei Orçamentária Anual do Exercício de 2025:

Órgão orçamentário: 6000 - Secretaria Municipal de Administração e Gestão Pública

Unidade orçamentária: 6001 - Gabinete do Secretário

Funcional: 99.999.405.0.990

Descrição: Reserva de Contingência

Fonte de Recursos: 1000 - MSC - 1.501.0000 Recursos Próprios

Elemento: 9.9.99.99 A Classificar

Valor: R\$ 103.359,46

Unidade Gestora: 3 – Fundo Municipal de Saúde

Órgão orçamentário: 14000 – Entidades Supervisionadas

Unidade orçamentária: 14003 – Fundo Municipal de Saúde

Funcional: 10.301.1001.2.314

Descrição: Manutenção das ações de assistência hospitalar e ambulatorial de média e alta complexidade

Fonte de Recursos: 3000 - MSC - 1.500.1002 15% de Impostos e Transferência para a Saúde (LC nº 141/2012)

Elemento: 3.3.90.39 – Outros Serviços de Terceiros – Pessoa Jurídica

Valor: R\$ 104.000,00

JUSTIFICATIVA

As emendas impositivas objetivam recursos no orçamento municipal do próximo ano, para que sejam investidos na área da saúde, como implantação, reforma e/ou ampliação de UBS em Lagoa Primeira e Aquisição de aparelho de ultrassom para a USF Luiza Maria de Deus Sítio Feijão. Os referidos ajustes proporcionarão maior agilidade e comodidade à população, especialmente as mais vulneráveis. Outro investimento que será direcionado parte das emendas, é devido a preocupação com os trabalhadores do campo, fez a necessidade de destinar uma parte das emendas para manutenção da Associação Comunitária de Produtores Rurais de Lagoa Grande (Bom Conselho-PE).



EMENDAS IMPOSITIVAS DE AUTORIA DO VEREADOR GILMAR RODRIGUES DE OLIVEIRA

Ficam criadas as dotações específicas no quadro de detalhamento de despesas do Projeto de Lei Orçamentária Anual para o Exercício Financeiro de 2025 (Projeto de Lei nº 017/2024), de acordo com o Art. 147-A, da Emenda 001/2024 à Lei Orgânica Municipal.

Emenda: 20/2024

Unidade Gestora: 3 – Fundo Municipal de Saúde

Órgão orçamentário: 14000 – Entidades Supervisionadas

Unidade orçamentária: 14003 – Fundo Municipal de Saúde

Funcional: 10.301.1001.1.220

Descrição: Implantação, Reforma e/ou Ampliação de Unidade Básica de Saúde – UBS no Bairro Treze – Emenda do Vereador Gilmar Rodrigues de Oliveira

Fonte de Recursos: 3000 - MSC – 1.500.1002 15% de Impostos e Transferência para a Saúde (LC nº 141/2012)

Elemento: 4.4.90.51 – Obras e Instalações

Valor: R\$ 50.000,00

Emenda: 21/2024

Unidade Gestora: 3 – Fundo Municipal de Saúde

Órgão orçamentário: 14000 – Entidades Supervisionadas

Unidade orçamentária: 14003 – Fundo Municipal de Saúde

Funcional: 10.301.1001.1.221

Descrição: Implantação, Reforma e/ou Ampliação de USF no Distrito Rainha Isabel – Emenda do Vereador Gilmar Rodrigues de Oliveira

Fonte de Recursos: 3000 - MSC – 1.500.1002 15% de Impostos e Transferência para a Saúde (LC nº 141/2012)

Elemento: 4.4.90.51 – Obras e Instalações

Valor: R\$ 50.000,00

Emenda: 22/2024

Unidade Gestora: 3 – Fundo Municipal de Saúde

Órgão orçamentário: 14000 – Entidades Supervisionadas

Unidade orçamentária: 14003 – Fundo Municipal de Saúde

Funcional: 10.301.1001.1.222

Descrição: Implantação, Reforma e/ou Ampliação de Unidade Básica de Saúde – UBS na Comunidade Lagoa Primeira – Emenda do Vereador Gilmar Rodrigues de Oliveira

Fonte de Recursos: 3000 - MSC – 1.500.1002 15% de Impostos e Transferência para a Saúde (LC nº 141/2012)

Elemento: 4.4.90.51 – Obras e Instalações

Valor: R\$ 50.000,00

Emenda: 23/2024

Unidade Gestora: 3 – Fundo Municipal de Saúde



Órgão orçamentário: 14000 – Entidades Supervisionadas

Unidade orçamentária: 14003 – Fundo Municipal de Saúde

Funcional: 10.301.1001.1.223

Descrição: Implantação, Reforma e/ou Ampliação de Unidade Básica de Saúde – UBS na localidade Alto Vera Cruz – Emenda do Vereador Gilmar Rodrigues de Oliveira

Fonte de Recursos: 3000 - MSC – 1.500.1002 15% de Impostos e Transferência para a Saúde (LC nº 141/2012)

Elemento: 4.4.90.51 – Obras e Instalações

Valor: R\$ 50.000,00

Emenda: 24/2024

Unidade Gestora: 1 – Prefeitura Municipal de Bom Conselho

Órgão orçamentário: 12000 – Secretaria Municipal de Infraestrutura e Mobilidade Urbana

Unidade orçamentária: 12001 – Gabinete do Secretário

Funcional: 20.606.0411.1.224

Descrição: Construção de Passagem Molhada no Sitio Riacho do Tigre que dá Acesso ao Sitio Chã dos Venâncios, Situado no Distrito Barra do Brejo – Emenda do Vereador Gilmar Rodrigues de Oliveira

Fonte de Recursos: 1000 - MSC - 1.501.0000 Recursos Próprios

Elemento: 4.4.90.51 – Obras e Instalações

Valor: R\$ 7.359,46

Dotações reduzidas do Quadro de Detalhamento de Despesas do Projeto de Lei Orçamentária Anual do Exercício de 2025:

Órgão orçamentário: 6000 - Secretaria Municipal de Administração e Gestão Pública

Unidade orçamentária: 6001 - Gabinete do Secretário

Funcional: 99.999.405.0.990

Descrição: Reserva de Contingência

Fonte de Recursos: 1000 - MSC - 1.501.0000 Recursos Próprios

Elemento: 9.9.99.99 A Classificar

Valor: R\$ 7.359,46

Unidade Gestora: 3 – Fundo Municipal de Saúde

Órgão orçamentário: 14000 – Entidades Supervisionadas

Unidade orçamentária: 14003 – Fundo Municipal de Saúde

Funcional: 10.301.1001.2.314

Descrição: Manutenção das ações de assistência hospitalar e ambulatorial de média e alta complexidade

Fonte de Recursos: 3000 - MSC - 1.500.1002 15% de Impostos e Transferência para a Saúde (LC nº 141/2012)



Elemento: 3.3.90.39 – Outros Serviços de Terceiros – Pessoa Jurídica
Valor: R\$ 200.000,00

JUSTIFICATIVA

As emendas impositivas objetivam recursos no orçamento municipal do próximo ano, para que sejam investidos na área da saúde, como implantação, reforma e/ou ampliação de UBS's. Os referidos ajustes proporcionarão maior agilidade e comodidade à população, especialmente as mais vulneráveis. Outro investimento que será direcionado parte das emendas, é devido a preocupação com a população do distrito barra do brejo, fez a necessidade de destinar uma parte das emendas para construção de uma passagem molhada no sitio Riacho do Tigre que da acesso ao sitio chã dos venancios.

EMENDAS IMPOSITIVAS DE AUTORIA DO VEREADOR JOSE FRANCISCO CARVALHO DA SILVA

Ficam criadas as dotações específicas no quadro de detalhamento de despesas do Projeto de Lei Orçamentária Anual para o Exercício Financeiro de 2025 (Projeto de Lei nº 017/2024), de acordo com o Art. 147-A, da Emenda 001/2024 à Lei Orgânica Municipal.

Emenda: 25/2024

Unidade Gestora: 3 – Fundo Municipal de Saúde

Órgão orçamentário: 14000 – Entidades Supervisionadas

Unidade orçamentária: 14003 – Fundo Municipal de Saúde

Funcional: 10.301.1001.1.225

Descrição: Aquisição de 01 (uma) Ambulância para o Assentamento do Sitio Mata Verde – Emenda do Vereador José Francisco Carvalho da Silva

Fonte de Recursos: 3000 - MSC – 1.500.1002 15% de Impostos e Transferência para a Saúde (LC nº 141/2012)

Elemento: 4.4.90.52 – Equipamentos e Material Permanente

Valor: R\$ 104.000,00

Emenda: 26/2024

Unidade Gestora: 1 – Prefeitura Municipal de Bom Conselho

Órgão orçamentário: 6000 – Secretaria Municipal de Administração e Gestão Pública

Unidade orçamentária: 6001 – Gabinete do Secretário

Funcional: 04.122.0112.2.226

Descrição: Repasse para Manutenção da Associação Quilombola do Sitio Queimada Grande e Adjacentes – Emenda do Vereador José Francisco Carvalho da Silva

Fonte de Recursos: 1000 - MSC - 1.501.0000 Recursos Próprios

Elemento: 3.3.50.43 – Subvenções Sociais

Valor: R\$ 103.359,46



Dotações reduzidas do Quadro de Detalhamento de Despesas do Projeto de Lei Orçamentária Anual do Exercício de 2025:

Órgão orçamentário: 6000 - Secretaria Municipal de Administração e Gestão Pública

Unidade orçamentária: 6001 - Gabinete do Secretário

Funcional: 99.999.405.0.990

Descrição: Reserva de Contingência

Fonte de Recursos: 1000 - MSC - 1.501.0000 Recursos Próprios

Elemento: 9.9.99.99 A Classificar

Valor: R\$ 103.359,46

Unidade Gestora: 3 – Fundo Municipal de Saúde

Órgão orçamentário: 14000 – Entidades Supervisionadas

Unidade orçamentária: 14003 – Fundo Municipal de Saúde

Funcional: 10.301.1001.2.314

Descrição: Manutenção das ações de assistência hospitalar e ambulatorial de média e alta complexidade

Fonte de Recursos: 3000 - MSC - 1.500.1002 15% de Impostos e Transferência para a Saúde (LC nº 141/2012)

Elemento: 3.3.90.39 – Outros Serviços de Terceiros – Pessoa Jurídica

Valor: R\$ 104.000,00

JUSTIFICATIVA

As emendas impositivas objetivam recursos no orçamento municipal do próximo ano, para que sejam investidos na área da saúde, como aquisição de ambulância. Os referidos ajustes proporcionarão maior agilidade e comodidade à população, especialmente as mais vulneráveis. Outro investimento que será direcionado parte das emendas, é devido a preocupação com a população, fez a necessidade de destinar uma parte das emendas para manutenção da associação quilombola do sitio queimada grande e adjacentes.

EMENDAS IMPOSITIVAS DE AUTORIA DO VEREADOR JOSÉ JAIME BARROS DOS SANTOS

Ficam criadas as dotações específicas no quadro de detalhamento de despesas do Projeto de Lei Orçamentária Anual para o Exercício Financeiro de 2025 (Projeto de Lei nº 017/2024), de acordo com o Art. 147-A, da Emenda 001/2024 à Lei Orgânica Municipal.

Emenda: 27/2024

Unidade Gestora: 3 – Fundo Municipal de Saúde

Órgão orçamentário: 14000 – Entidades Supervisionadas

Unidade orçamentária: 14003 – Fundo Municipal de Saúde

Funcional: 10.301.1001.1.227





Descrição: Implantação, Reforma e/ou Ampliação de Unidade Básica de Saúde – UBS no Bairro Treze – Emenda do Vereador José Jaime Barros dos Santos

Fonte de Recursos: 3000 - MSC – 1.500.1002 15% de Impostos e Transferência para a Saúde (LC nº 141/2012)

Elemento: 4.4.90.51 – Obras e Instalações

Valor: R\$ 50.000,00

Emenda: 28/2024

Unidade Gestora: 3 – Fundo Municipal de Saúde

Órgão orçamentário: 14000 – Entidades Supervisionadas

Unidade orçamentária: 14003 – Fundo Municipal de Saúde

Funcional: 10.301.1001.1.228

Descrição: Implantação, Reforma e/ou Ampliação de USF no Distrito Rainha Isabel – Emenda do Vereador José Jaime Barros dos Santos

Fonte de Recursos: 3000 - MSC – 1.500.1002 15% de Impostos e Transferência para a Saúde (LC nº 141/2012)

Elemento: 4.4.90.51 – Obras e Instalações

Valor: R\$ 50.000,00

Emenda: 29/2024

Unidade Gestora: 3 – Fundo Municipal de Saúde

Órgão orçamentário: 14000 – Entidades Supervisionadas

Unidade orçamentária: 14003 – Fundo Municipal de Saúde

Funcional: 10.301.1001.1.229

Descrição: Implantação, Reforma e/ou Ampliação de Unidade Básica de Saúde – UBS na Comunidade Lagoa Primeira – Emenda do Vereador José Jaime Barros dos Santos

Fonte de Recursos: 3000 - MSC – 1.500.1002 15% de Impostos e Transferência para a Saúde (LC nº 141/2012)

Elemento: 4.4.90.51 – Obras e Instalações

Valor: R\$ 50.000,00

Emenda: 30/2024

Unidade Gestora: 3 – Fundo Municipal de Saúde

Órgão orçamentário: 14000 – Entidades Supervisionadas

Unidade orçamentária: 14003 – Fundo Municipal de Saúde

Funcional: 10.301.1001.1.230

Descrição: Implantação, Reforma e/ou Ampliação de Unidade Básica de Saúde – UBS na localidade Alto Vera Cruz – Emenda do Vereador José Jaime Barros dos Santos

Fonte de Recursos: 3000 - MSC – 1.500.1002 15% de Impostos e Transferência para a Saúde (LC nº 141/2012)

Elemento: 4.4.90.51 – Obras e Instalações

Valor: R\$ 50.000,00

Emenda: 31/2024



Unidade Gestora: 1 – Prefeitura Municipal de Bom Conselho

Órgão orçamentário: 12000 – Secretaria Municipal de Infraestrutura e Mobilidade Urbana

Unidade orçamentária: 12001 – Gabinete do Secretário

Funcional: 20.606.0411.1.231

Descrição: Construção de Passagem Molhada no Sitio Riacho do Tigre que da Acesso ao Sitio Chã dos Venâncios, Situado no Distrito Barra do Brejo – Emenda do Vereador José Jaime Barros dos Santos

Fonte de Recursos: 1000 - MSC - 1.501.0000 Recursos Próprios

Elemento: 4.4.90.51 – Obras e Instalações

Valor: R\$ 7.359,46

Dotações reduzidas do Quadro de Detalhamento de Despesas do Projeto de Lei Orçamentária Anual do Exercício de 2025:

Órgão orçamentário: 6000 - Secretaria Municipal de Administração e Gestão Pública

Unidade orçamentária: 6001 - Gabinete do Secretário

Funcional: 99.999.405.0.990

Descrição: Reserva de Contingência

Fonte de Recursos: 1000 - MSC - 1.501.0000 Recursos Próprios

Elemento: 9.9.99.99 A Classificar

Valor: R\$ 7.359,46

Unidade Gestora: 3 – Fundo Municipal de Saúde

Órgão orçamentário: 14000 – Entidades Supervisionadas

Unidade orçamentária: 14003 – Fundo Municipal de Saúde

Funcional: 10.301.1001.2.314

Descrição: Manutenção das ações de assistência hospitalar e ambulatorial de média e alta complexidade

Fonte de Recursos: 3000 - MSC - 1.500.1002 15% de Impostos e Transferência para a Saúde (LC nº 141/2012)

Elemento: 3.3.90.39 – Outros Serviços de Terceiros – Pessoa Jurídica

Valor: R\$ 200.000,00

JUSTIFICATIVA

As emendas impositivas objetivam recursos no orçamento municipal do próximo ano, para que sejam investidos na área da saúde, como implantação, reforma e/ou ampliação de UBS's. Os referidos ajustes proporcionarão maior agilidade e comodidade à população, especialmente as mais vulneráveis. Outro investimento que será direcionado parte das emendas, é devido a preocupação com a população do distrito barra do brejo, fez a necessidade de destinar uma parte das emendas para construção de uma passagem molhada no sitio Riacho do Tigre que da acesso ao sitio chã dos venancios.





EMENDAS IMPOSITIVAS DE AUTORIA DO VEREADOR JOSÉ NILSON DE BARROS SILVA

Ficam criadas as dotações específicas no quadro de detalhamento de despesas do Projeto de Lei Orçamentária Anual para o Exercício Financeiro de 2025 (Projeto de Lei nº 017/2024), de acordo com o Art. 147-A, da Emenda 001/2024 à Lei Orgânica Municipal.

Emenda: 32/2024

Unidade Gestora: 3 – Fundo Municipal de Saúde

Órgão orçamentário: 14000 – Entidades Supervisionadas

Unidade orçamentária: 14003 – Fundo Municipal de Saúde

Funcional: 10.301.1001.1.232

Descrição: Aquisição de 01 (uma) Cadeira de Dentista com Raio X para USF Lagoa de São José – Emenda do Vereador José Nilson de Barros Silva

Fonte de Recursos: 3000 - MSC – 1.500.1002 15% de Impostos e Transferência para a Saúde (LC nº 141/2012)

Elemento: 4.4.90.52 – Equipamentos e Material Permanente

Valor: R\$ 60.000,00

Emenda: 33/2024

Unidade Gestora: 3 – Fundo Municipal de Saúde

Órgão orçamentário: 14000 – Entidades Supervisionadas

Unidade orçamentária: 14003 – Fundo Municipal de Saúde

Funcional: 10.301.1001.1.233

Descrição: Implantação, Reforma e/ou Ampliação de Unidade Básica de Saúde – UBS no Bairro Treze – Emenda do Vereador José Nilson de Barros Silva

Fonte de Recursos: 3000 - MSC – 1.500.1002 15% de Impostos e Transferência para a Saúde (LC nº 141/2012)

Elemento: 4.4.90.52 – Equipamentos e Material Permanente

Valor: R\$ 22.000,00

Emenda: 45/2024

Unidade Gestora: 3 – Fundo Municipal de Saúde

Órgão orçamentário: 14000 – Entidades Supervisionadas

Unidade orçamentária: 14003 – Fundo Municipal de Saúde

Funcional: 10.301.1001.1.245

Descrição: Implantação, Reforma e/ou Ampliação de Unidade Básica de Saúde – UBS na localidade Alto Vera Cruz – Emenda do Vereador José Nilson de Barros Silva

Fonte de Recursos: 3000 - MSC – 1.500.1002 15% de Impostos e Transferência para a Saúde (LC nº 141/2012)

Elemento: 4.4.90.52 – Equipamentos e Material Permanente

Valor: R\$ 22.000,00



Emenda: 34/2024

Unidade Gestora: 1 – Prefeitura Municipal de Bom Conselho

Órgão orçamentário: 12000 – Secretaria Municipal de Infraestrutura e Mobilidade Urbana

Unidade orçamentária: 12003 - Diretoria de Obras, Planejamento e Projetos

Funcional: 15.451.1502.2.234

Descrição: Reforma/Revitalização da Praça Principal Localizada em Lagoa de São José – Emenda do Vereador José Nilson de Barros Silva

Fonte de Recursos: 1000 - MSC - 1.501.0000 Recursos Próprios

Elemento: 4.4.90.51 – Obras e Instalações

Valor: R\$ 103.679,73

Dotações reduzidas do Quadro de Detalhamento de Despesas do Projeto de Lei Orçamentária Anual do Exercício de 2025:

Órgão orçamentário: 6000 - Secretaria Municipal de Administração e Gestão Pública

Unidade orçamentária: 6001 - Gabinete do Secretário

Funcional: 99.999.405.0.990

Descrição: Reserva de Contingência

Fonte de Recursos: 1000 - MSC - 1.501.0000 Recursos Próprios

Elemento: 9.9.99.99 A Classificar

Valor: R\$ 103.679,73

Unidade Gestora: 3 – Fundo Municipal de Saúde

Órgão orçamentário: 14000 – Entidades Supervisionadas

Unidade orçamentária: 14003 – Fundo Municipal de Saúde

Funcional: 10.301.1001.2.314

Descrição: Manutenção das ações de assistência hospitalar e ambulatorial de média e alta complexidade

Fonte de Recursos: 3000 - MSC - 1.500.1002 15% de Impostos e Transferência para a Saúde (LC nº 141/2012)

Elemento: 3.3.90.39 – Outros Serviços de Terceiros – Pessoa Jurídica

Valor: R\$ 104.000,00

JUSTIFICATIVA

As emendas impositivas objetivam recursos no orçamento municipal do próximo ano, para que sejam investidos na área da saúde, como aquisição de 01 (uma) Cadeira de Dentista com Raio X para USF Lagoa de São José e implantação, reforma e/ou ampliação de UBS's.. Os referidos ajustes proporcionarão maior agilidade e comodidade à população, especialmente as mais vulneráveis. Outro investimento que será direcionado parte das emendas, é devido a preocupação com a população de Lagoa de São José, fez a necessidade



de destinar uma parte das emendas para Reforma/Revitalização da Praça Principal localizada em lagoa de São José.

EMENDAS IMPOSITIVAS DE AUTORIA DO VEREADOR JOSÉ ROBERIO CAVALCANTE DE ALMEIDA

Ficam criadas as dotações específicas no quadro de detalhamento de despesas do Projeto de Lei Orçamentária Anual para o Exercício Financeiro de 2025 (Projeto de Lei nº 017/2024), de acordo com o Art. 147-A, da Emenda 001/2024 à Lei Orgânica Municipal.

Emenda: 35/2024

Unidade Gestora: 3 – Fundo Municipal de Saúde

Órgão orçamentário: 14000 – Entidades Supervisionadas

Unidade orçamentária: 14003 – Fundo Municipal de Saúde

Funcional: 10.301.1001.1.235

Descrição: Aquisição de 01 (um) Veículo Adaptado e Adequado para transporte dos usuários do Centro Mun. de Atend. Espec. em Educação e Saúde - CMAEES – Emenda do Vereador José Roberio Cavalcante De Almeida

Fonte de Recursos: 3000 - MSC – 1.500.1002 15% de Impostos e Transferência para a Saúde (LC nº 141/2012)

Elemento: 4.4.90.52 – Equipamentos e Material Permanente

Valor: R\$ 104.000,00

Emenda: 36/2024

Unidade Gestora: 3 – Fundo Municipal de Saúde

Órgão orçamentário: 14000 – Entidades Supervisionadas

Unidade orçamentária: 14003 – Fundo Municipal de Saúde

Funcional: 10.301.1001.1.236

Descrição: Implantação, Reforma e/ou Ampliação de Unidade Básica de Saúde – UBS no Bairro Treze – Emenda do Vereador José Roberio Cavalcante De Almeida

Fonte de Recursos: 3000 - MSC – 1.500.1002 15% de Impostos e Transferência para a Saúde (LC nº 141/2012)

Elemento: 4.4.90.51 – Obras e Instalações

Valor: R\$ 51.679,73

Emenda: 37/2024

Unidade Gestora: 3 – Fundo Municipal de Saúde

Órgão orçamentário: 14000 – Entidades Supervisionadas

Unidade orçamentária: 14003 – Fundo Municipal de Saúde

Funcional: 10.301.1001.1.237

Descrição: : Implantação, Reforma e/ou Ampliação de Unidade Básica de Saúde – UBS na localidade Alto Vera Cruz – Emenda do Vereador José Roberio Cavalcante De Almeida



Fonte de Recursos: 3000 - MSC – 1.500.1002 15% de Impostos e Transferência para a Saúde (LC nº 141/2012)

Elemento: 4.4.90.51 – Obras e Instalações

Valor: R\$ 51.679,73

Dotações reduzidas do Quadro de Detalhamento de Despesas do Projeto de Lei Orçamentária Anual do Exercício de 2025:

Unidade Gestora: 3 – Fundo Municipal de Saúde

Órgão orçamentário: 14000 – Entidades Supervisionadas

Unidade orçamentária: 14003 – Fundo Municipal de Saúde

Funcional: 10.301.1001.2.314

Descrição: Manutenção das ações de assistência hospitalar e ambulatorial de média e alta complexidade

Fonte de Recursos: 3000 - MSC - 1.500.1002 15% de Impostos e Transferência para a Saúde (LC nº 141/2012)

Elemento: 3.3.90.39 – Outros Serviços de Terceiros – Pessoa Jurídica

Valor: R\$ 207.359,46

JUSTIFICATIVA

As emendas impositivas objetivam recursos no orçamento municipal do próximo ano, para que sejam investidos na área da saúde, como Aquisição de 01 (um) Veículo Adaptado e Adequado para transporte dos usuários do Centro Municipal de Atendimento Especializado em Educação e Saúde – CMAEES e implantação, reforma e/ou ampliação de UBS's. Os referidos ajustes proporcionarão maior agilidade e comodidade à população, especialmente as mais vulneráveis.

EMENDAS IMPOSITIVAS DE AUTORIA DO VEREADOR VICENTE FERREIRA DOS SANTOS NETO

Ficam criadas as dotações específicas no quadro de detalhamento de despesas do Projeto de Lei Orçamentária Anual para o Exercício Financeiro de 2025 (Projeto de Lei nº 017/2024), de acordo com o Art. 147-A, da Emenda 001/2024 à Lei Orgânica Municipal.

Emenda: 38/2024

Unidade Gestora: 3 – Fundo Municipal de Saúde

Órgão orçamentário: 14000 – Entidades Supervisionadas

Unidade orçamentária: 14003 – Fundo Municipal de Saúde

Funcional: 10.301.1001.1.238

Descrição: Implantação, Reforma e/ou Ampliação de Unidade Básica de Saúde – UBS no Bairro Treze – Emenda do Vereador Vicente Ferreira dos Santos Neto



Fonte de Recursos: 3000 - MSC – 1.500.1002 15% de Impostos e Transferência para a Saúde (LC nº 141/2012)

Elemento: 4.4.90.51 – Obras e Instalações

Valor: R\$ 50.000,00

Emenda: 39/2024

Unidade Gestora: 3 – Fundo Municipal de Saúde

Órgão orçamentário: 14000 – Entidades Supervisionadas

Unidade orçamentária: 14003 – Fundo Municipal de Saúde

Funcional: 10.301.1001.1.239

Descrição: Implantação, Reforma e/ou Ampliação de USF no Distrito Rainha Isabel – Emenda do Vereador Vicente Ferreira dos Santos Neto

Fonte de Recursos: 3000 - MSC – 1.500.1002 15% de Impostos e Transferência para a Saúde (LC nº 141/2012)

Elemento: 4.4.90.51 – Obras e Instalações

Valor: R\$ 50.000,00

Emenda: 40/2024

Unidade Gestora: 3 – Fundo Municipal de Saúde

Órgão orçamentário: 14000 – Entidades Supervisionadas

Unidade orçamentária: 14003 – Fundo Municipal de Saúde

Funcional: 10.301.1001.1.240

Descrição: Implantação, Reforma e/ou Ampliação de Unidade Básica de Saúde – UBS na Comunidade Lagoa Primeira – Emenda do Vereador Vicente Ferreira dos Santos Neto

Fonte de Recursos: 3000 - MSC – 1.500.1002 15% de Impostos e Transferência para a Saúde (LC nº 141/2012)

Elemento: 4.4.90.51 – Obras e Instalações

Valor: R\$ 50.000,00

Emenda: 41/2024

Unidade Gestora: 3 – Fundo Municipal de Saúde

Órgão orçamentário: 14000 – Entidades Supervisionadas

Unidade orçamentária: 14003 – Fundo Municipal de Saúde

Funcional: 10.301.1001.1.241

Descrição: Implantação, Reforma e/ou Ampliação de Unidade Básica de Saúde – UBS na localidade Alto Vera Cruz – Emenda do Vereador Vicente Ferreira dos Santos Neto

Fonte de Recursos: 3000 - MSC – 1.500.1002 15% de Impostos e Transferência para a Saúde (LC nº 141/2012)

Elemento: 4.4.90.51 – Obras e Instalações

Valor: R\$ 50.000,00

Emenda: 42/2024

Unidade Gestora: 1 – Prefeitura Municipal de Bom Conselho



Órgão orçamentário: 12000 – Secretaria Municipal de Infraestrutura e Mobilidade Urbana

Unidade orçamentária: 12001 – Gabinete do Secretário

Funcional: 20.606.0411.1.242

Descrição: Construção de Passagem Molhada no Sitio Riacho do Tigre que da Acesso ao Sitio Chã dos Venâncios, Situado no Distrito Barra do Brejo – Emenda do Vereador Vicente Ferreira dos Santos Neto

Fonte de Recursos: 1000 - MSC - 1.501.0000 Recursos Próprios

Elemento: 4.4.90.51 – Obras e Instalações

Valor: R\$ 7.359,46

Dotações reduzidas do Quadro de Detalhamento de Despesas do Projeto de Lei Orçamentária Anual do Exercício de 2025:

Órgão orçamentário: 6000 - Secretaria Municipal de Administração e Gestão Pública

Unidade orçamentária: 6001 - Gabinete do Secretário

Funcional: 99.999.405.0.990

Descrição: Reserva de Contingência

Fonte de Recursos: 1000 - MSC - 1.501.0000 Recursos Próprios

Elemento: 9.9.99.99 A Classificar

Valor: R\$ 7.359,46

Unidade Gestora: 3 – Fundo Municipal de Saúde

Órgão orçamentário: 14000 – Entidades Supervisionadas

Unidade orçamentária: 14003 – Fundo Municipal de Saúde

Funcional: 10.301.1001.2.314

Descrição: Manutenção das ações de assistência hospitalar e ambulatorial de média e alta complexidade

Fonte de Recursos: 3000 - MSC - 1.500.1002 15% de Impostos e Transferência para a Saúde (LC nº 141/2012)

Elemento: 3.3.90.39 – Outros Serviços de Terceiros – Pessoa Jurídica

Valor: R\$ 200.000,00

JUSTIFICATIVA

As emendas impositivas objetivam recursos no orçamento municipal do próximo ano, para que sejam investidos na área da saúde, como implantação, reforma e/ou ampliação de UBS's. Os referidos ajustes proporcionarão maior agilidade e comodidade à população, especialmente as mais vulneráveis. Outro investimento que será direcionado parte das emendas, é devido a preocupação com a população do distrito barra do brejo, fez a necessidade de destinar uma parte das emendas para construção de uma passagem molhada no sitio Riacho do Tigre que da acesso ao sitio chã dos venancios.



EMENDAS IMPOSITIVAS DE AUTORIA DA VEREADORA SANDRA MARIA TENÓRIO CAVALCANTE DE ALMEIDA

Ficam criadas as dotações específicas no quadro de detalhamento de despesas do Projeto de Lei Orçamentária Anual para o Exercício Financeiro de 2025 (Projeto de Lei nº 017/2024), de acordo com o Art. 147-A, da Emenda 001/2024 à Lei Orgânica Municipal.

Emenda: 43/2024

Unidade Gestora: 3 – Fundo Municipal de Saúde

Órgão orçamentário: 14000 – Entidades Supervisionadas

Unidade orçamentária: 14003 – Fundo Municipal de Saúde

Funcional: 10.301.1001.1.243

Descrição: Aquisição de aparelho de Ultrassom para a USF Natalia Tenorio Cavalcante Logradouro dos Leões – Emenda da Vereadora Sandra Maria Tenório Cavalcante de Almeida

Fonte de Recursos: 3000 - MSC – 1.500.1002 15% de Impostos e Transferência para a Saúde (LC nº 141/2012)

Elemento: 4.4.90.52 – Equipamentos e Material Permanente

Valor: R\$ 104.000,00

Emenda: 44/2024

Unidade Gestora: 1 – Prefeitura Municipal de Bom Conselho

Órgão orçamentário: 6000 – Secretaria Municipal de Administração e Gestão Pública

Unidade orçamentária: 6001 – Gabinete do Secretário

Funcional: 04.122.0112.2.244

Descrição: Repasse para Manutenção da Associação Quilombola do Sitio Mocós – Emenda da Vereadora Sandra Maria Tenório Cavalcante de Almeida

Fonte de Recursos: 1000 - MSC - 1.501.0000 Recursos Próprios

Elemento: 3.3.50.43 – Subvenções Sociais

Valor: R\$ 103.359,46

Dotações reduzidas do Quadro de Detalhamento de Despesas do Projeto de Lei Orçamentária Anual do Exercício de 2025:

Órgão orçamentário: 6000 - Secretaria Municipal de Administração e Gestão Pública

Unidade orçamentária: 6001 - Gabinete do Secretário

Funcional: 99.999.405.0.990

Descrição: Reserva de Contingência

Fonte de Recursos: 1000 - MSC - 1.501.0000 Recursos Próprios

Elemento: 9.9.99.99 A Classificar

Valor: R\$ 103.359,46





Unidade Gestora: 3 – Fundo Municipal de Saúde

Órgão orçamentário: 14000 – Entidades Supervisionadas

Unidade orçamentária: 14003 – Fundo Municipal de Saúde

Funcional: 10.301.1001.2.314

Descrição: Manutenção das ações de assistência hospitalar e ambulatorial de média e alta complexidade

Fonte de Recursos: 3000 - MSC - 1.500.1002 15% de Impostos e Transferência para a Saúde (LC nº 141/2012)

Elemento: 3.3.90.39 – Outros Serviços de Terceiros – Pessoa Jurídica

Valor: R\$ 104.000,00

JUSTIFICATIVA

As emendas impositivas objetivam recursos no orçamento municipal do próximo ano, para que sejam investidos na área da saúde, como a aquisição de aparelho ultrassom para a USF Natalia Tenorio Cavalcante Logradouro dos Leões. Os referidos ajustes proporcionarão maior agilidade e comodidade à população, especialmente as mais vulneráveis. Outro investimento que será direcionado parte das emendas, é devido a preocupação com a população, fez a necessidade de destinar uma parte das emendas para manutenção da Associação Quilombola do Sitio Mocós.

Sala das Sessões, em 20 de dezembro de 2024

Genival Cavalcante Tavares
Vereador

Gilmar da Silva Melo
Vereador

Francisco Bento Soares
Vereador

José Francisco Carvalho da Silva
Vereador

Anderson Alan Gomes Vanderley
Vereador

Sandra Maria Tenório Cavalcante de Almeida





PREFEITURA DE
fl<>m;e
SEGUINDO NO CAMINHO CERTO

Vereadora

José Robério Cavalcante de Almeida
Vereador

Alípio Soares da Silva
Vereador

José Nilson de Barros Silva
Vereador



PORTAL DA TRANSPARENCIA
<http://cloud-it-solucoes.inf.br/transparenciaMunicipal/download/51-20250103095228.pdf>
assinado por: idUser 198



MUNICÍPIO DE BOM CONSELHO

RUA VIDAL DE NEGREIROS, 43 - CENTRO - 55.330-000 - Bom Conselho/ PE

CNPJ: 11.285.954/0001-04

Usuário: Padrão

Chave de Autenticação Digital

1595-5087-119

Página

1 / 1

Anexo 1 da Lei Nº 4.320/64 - Demonstração da Receita e Despesa Segundo as Categorias

Valores em R\$ - Período: Orçamento/ 2025

RECEITA		DESPESA	
Receitas Correntes		Despesas Correntes	
Receita de Impostos, Taxas e Contribuições de Melhoria	6.269.000,00	Pessoal e Encargos Sociais	98.275.000,00
Receita de Contribuições	7.469.000,00	Juros e Encargos da Dívida	865.000,00
Receita Patrimonial	1.729.000,00	Outras Despesas Correntes	91.811.516,22
Receita de Serviços	45.000,00		
Transferências Correntes	208.472.000,00		
Outras Receitas Correntes	414.000,00		
Total das Receitas Correntes	224.398.000,00	Total de Despesas Correntes	190.951.516,22
Dedução	-15.728.000,00		
Déficit		Superávit	17.718.483,78
Total	208.670.000,00	Total	208.670.000,00
Superávit do Orçamento	17.718.483,78	Déficit do Orçamento	
Receitas de Capital		Despesas de Capital	
Alienação de Bens	300.000,00	Investimentos	18.900.797,30
Transferência de Capital	11.330.000,00	Inversões Financeiras	200.000,00
		Amortização da Dívida	1.895.000,00
Total das Receitas de Capital	11.630.000,00	Total de Despesas de Capital	20.995.797,30
Déficit		Reserva de Contingência	8.352.686,48
Total	29.348.483,78	Superávit	
		Total	29.348.483,78
Superávit do Orçamento		Déficit do Orçamento	
Receitas Correntes Intra-Orçamentárias		Despesas Correntes Intra-Orçamentárias	
Receitas de Contribuição Intra-Orçamentária	20.270.000,00	Pessoal e Encargos Sociais	18.742.550,00
		Juros e Encargos da Dívida	450,00
Total das Receitas Correntes Intra-Orçamentárias	20.270.000,00	Total das Despesas Correntes Intra-Orçamentária	18.743.000,00
Déficit		Superávit	1.527.000,00
Total	20.270.000,00	Total	20.270.000,00
Superávit do Orçamento	1.527.000,00	Déficit do Orçamento	
Receitas de Capital Intra-Orçamentárias		Despesas de Capital Intra-Orçamentárias	
Total das Receitas de Capital Intra-Orçamentárias		Amortização da Dívida	1.527.000,00
Déficit		Total das Despesas de Capital Intra-Orçamentária	1.527.000,00
Total	1.527.000,00	Superávit	
		Total	1.527.000,00
Superávit do Orçamento		Déficit do Orçamento	
Transferências Financeiras		Transferências Financeiras	
Déficit		Superávit	
Total	240.570.000,00	Total	240.570.000,00

Resumo

RECEITA		DESPESA	
Receitas Correntes	208.670.000,00	Despesas Correntes	190.951.516,22
Receitas de Capital	11.630.000,00	Despesas de Capital	20.995.797,30
Receitas Correntes Intra-Orçamentárias	20.270.000,00	Despesas Correntes Intra-Orçamentárias	18.743.000,00
Receitas de Capital Intra-Orçamentárias		Despesas de Capital Intra-Orçamentárias	1.527.000,00
Receitas Arrecadadas em Exercícios Anteriores		Reserva de Contingência	8.352.686,48
Transferências Financeiras		Transferências Financeiras	
Déficit		Superávit	
TOTAL GERAL	240.570.000,00	TOTAL GERAL	240.570.000,00

Entidades Consolidadas: Prefeitura Municipal de Bom Conselho, Fundo Municipal de Assistência Social de Bom Conselho, Fundo Municipal de Saúde de Bom Conselho, Fundo Municipal de Defesa da Criança e do Adolescente de Bom Conselho, Fundo Municipal de Educação de Bom Conselho, Fundo de Previdência do Município de Bom Conselho, Câmara Municipal de Bom Conselho



PORTAL DA TRANSPARÊNCIA
<http://cloud-it-solucoes.int.br/transparenciaMunicipal/download/57-20250103095228.pdf>
 assinado por: idUser: 198



MUNICÍPIO DE BOM CONSELHO-PE
ORÇAMENTO 2025
TABELA DA LEGISLAÇÃO DA RECEITA

(Atualizada pela Nova Classificação da Receita definida pelas Portarias STN/MF Nº 699, de 7 de julho de 2023 (MDF 14ª Edição) e Portaria STN nº 1180, de 18 de julho de 2024)

Natureza da Receita	Especificação	Amparo Legal
NR	Especificação	Amparo Legal
1.0.0.0.00.0	Receitas Correntes	Lei nº 4.320, de 17 de março de 1964, § 1º do art. 11, com redação dada pelo Decreto-Lei nº 1.939, de 20 de maio de 1982.
1.1.0.0.00.0	Impostos, Taxas e Contribuições de Melhoria	Lei nº 4.320, de 17 de março de 1964, § 4º do art. 11, com redação dada pelo Decreto-Lei nº 1.939, de 20 de maio de 1982.
1.1.1.0.00.0	Impostos	Constituição Federal, art. 153; e Lei nº 5.172, de 25 de outubro de 1966 (CTN), art. 16.
1.1.1.2.00.0	Impostos sobre o Patrimônio	Portaria Conjunta STN/SOF/ME nº 16, de 11 de fevereiro de 2021.
1.1.1.2.50.0	Imposto sobre a Propriedade Predial e Territorial Urbana	Esta natureza é agregadora. Verificar os códigos de natureza de receita específicos.
1.1.1.2.50.0.1	Imp. sob. a Prop. Predial e Territorial Urbana - Principal	Constituição Federal (CF), art. 156, I; Lei Federal nº 5.172, de 25 de outubro de 1966 (CTN), art. 32; e Código Tributário Municipal (CTM).
1.1.1.2.50.0.2	Imp. s/ a Prop. Predial e Territorial Urbana - Multas e Juros	Vide código de receita principal.
1.1.1.2.50.0.3	Imp. s/ a Prop. Predial e Territorial Urbana - Dívida Ativa	Vide código de receita principal.
1.1.1.2.50.0.4	Imp. s/ a Prop. Pre. e Territ. Urb. - Dívida Ativa - Multas e Juros	Vide código de receita principal.
1.1.1.2.53.0	Imp s/ Trans Inter-Vivos de Bens Imóveis	Esta natureza é agregadora. Verificar os códigos de natureza de receita específicos.
1.1.1.2.53.0.1	Imp s/ Trans Inter-Vivos de Bens Imóveis - Principal	Constituição Federal (CF), art. 156, II; Lei Federal nº 5.172, de 25 de outubro de 1966 (CTN), art. 35; e Código Tributário Municipal (CTM).
1.1.1.2.53.0.2	Imp s/ Trans Inter-Vivos de Bens Imóveis - Multas e Juros	Vide código de receita principal.
1.1.1.2.53.0.3	Imp s/ Trans Inter-Vivos de Bens Imóveis - Dívida Ativa	Vide código de receita principal.
1.1.1.2.53.0.4	ITBI - Dívida Ativa - Multas e Juros	Vide código de receita principal.
1.1.1.3.00.0	Impostos sobre a Renda e Proventos de Qualquer Natureza	Portaria Conjunta STN/SOF/ME nº 16, de 11 de fevereiro de 2021.
1.1.1.3.01.0	Imposto sobre a Renda de Pessoa Física - IRPF	Esta natureza é agregadora. Verificar os códigos de natureza de receita específicos.
1.1.1.3.01.0.1	Imposto sobre a Renda de Pessoa Física - IRPF - Principal	Constituição Federal, art. 158, I; Decreto no 3.000, de 26 de março de 1999; Lei no 8.981, de 20 de janeiro de 1995; Lei no 11.119, de 25 de maio de 2005; Lei no 11.311, de 13 de junho de 2006; Lei 11.482, de 31 de maio de 2007; e Medida Provisória nº 451, de 15 de dezembro de 2008
1.1.1.3.01.0.2	Imposto sobre a Renda de Pessoa Física - IRPF - Multas e Juros	Vide código de receita principal.
1.1.1.3.01.0.3	Imposto sobre a Renda de Pessoa Física - IRPF - Dívida Ativa	Vide código de receita principal.
1.1.1.3.01.0.4	Imposto sobre a Renda de Pessoa Física - IRPF - Dívida Ativa - Multas e Juros	Vide código de receita principal.
1.1.1.3.03.0	Imposto sobre a Renda - Retido na Fonte	Esta natureza é agregadora. Verificar os códigos de natureza de receita específicos.
1.1.1.3.03.1.0	Imposto sobre a Renda - Retido na Fonte - Trabalho	Esta natureza é agregadora. Verificar os códigos de natureza de receita específicos.
1.1.1.3.03.1.1	Imposto sobre a Renda - Retido na Fonte - Trabalho - Principal	Constituição Federal, art. 158, I; Decreto no 3.000, de 26 de março de 1999; Lei no 8.981, de 20 de janeiro de 1995; Lei no 11.119, de 25 de maio de 2005; Lei no 11.311, de 13 de junho de 2006; Lei 11.482, de 31 de maio de 2007; e Medida Provisória nº 451, de 15 de dezembro de 2008
1.1.1.3.03.1.2	Imposto sobre a Renda - Retido na Fonte - Trabalho - Multas e Juros	Vide código de receita principal.
1.1.1.3.03.1.3	Imposto sobre a Renda - Retido na Fonte - Trabalho - Dívida Ativa	Vide código de receita principal.
1.1.1.3.03.1.4	Imposto sobre a Renda - Retido na Fonte - Trabalho - Dívida Ativa - Multas e Juros	Vide código de receita principal.
1.1.1.3.03.4.0	Imposto s/ a Renda - Retido na Fonte - Outros Rendimentos	Esta natureza é agregadora. Verificar os códigos de natureza de receita específicos.
1.1.1.3.03.4.1	Imposto s/ a Renda - Retido na Fonte - Outros Rendimentos - Principal	Constituição Federal, art. 158, I; e Decreto no 3.000, de 26 de março de 1999.
1.1.1.3.03.4.2	Imposto s/ a Renda - Retido na Fonte - Outros Rendimentos - Multas e Juros	Vide código de receita principal.
1.1.1.3.03.4.3	Imposto s/ a Renda - Retido na Fonte - Outros Rendimentos - Dívida Ativa	Vide código de receita principal.
1.1.1.3.03.4.4	Imposto s/ a Renda - Retido na Fonte - Outros Rendimentos - Dívida Ativa - Multas e Juros	Vide código de receita principal.
1.1.1.4.00.0	Impostos Sobre a Produção, Circulação de Mercadorias e Serviços	Portaria Conjunta STN/SOF/ME nº 16, de 11 de fevereiro de 2021.
1.1.1.4.51.0	Impostos Sobre Serviços	Esta natureza é agregadora. Verificar os códigos de natureza de receita específicos.
1.1.1.4.51.1.0	Imposto Sobre Serviços de Qualquer Natureza - ISSQN	Esta natureza é agregadora. Verificar os códigos de natureza de receita específicos.
1.1.1.4.51.1.1	Imposto Sobre Serviços de Qualquer Natureza - Principal	Constituição Federal (CF), art. 156, III; Lei Complementar nº 116, de 31 de julho de 2006; e Código Tributário Municipal (CTM).
1.1.1.4.51.1.2	Imposto Sobre Serviços de Qualquer Natureza - Multas e Juros	Vide código de receita principal.
1.1.1.4.51.1.3	Imposto Sobre Serviços de Qualquer Natureza - Dívida Ativa	Vide código de receita principal.
1.1.1.4.51.1.4	Imp. s/ Serv. de Qualquer Natureza - Dívida Ativa - Multas e Juros	Vide código de receita principal.
1.1.1.9.00.0	Outros Impostos	Portaria STN nº 831, de 07 de maio de 2021
1.1.1.9.99.0	Outros Impostos	Esta natureza é agregadora. Verificar os códigos de natureza de receita específicos.
1.1.1.9.99.0.1	Outros Impostos - Principal	Portaria STN nº 831, de 07 de maio de 2021
1.1.1.9.99.0.2	Outros Impostos - Multas e Juros	Vide código de receita principal.
1.1.1.9.99.0.3	Outros Impostos - Dívida Ativa	Vide código de receita principal.
1.1.1.9.99.0.4	Outros Impostos - Dívida Ativa - Multas e Juros	Vide código de receita principal.
1.1.2.0.00.0	Taxas	Esta natureza é agregadora. Verificar os códigos de natureza de receita específicos.
1.1.2.1.00.0	Taxas pelo Exercício do Poder de Polícia	Portaria Conjunta STN/SOF/ME nº 16, de 11 de fevereiro de 2021.
1.1.2.1.01.0	Taxas de Inspeção, Controle e Fiscalização	Esta natureza é agregadora. Verificar os códigos de natureza de receita específicos.
1.1.2.1.01.0.1	Taxas de Inspeção, Controle e Fiscalização - Principal	Código Tributário Municipal (CTM).
1.1.2.1.01.0.2	Taxas de Inspeção, Controle e Fiscalização - Multas e Juros	Vide código de receita principal.
1.1.2.1.01.0.3	Taxas de Inspeção, Controle e Fiscalização - Dívida Ativa	Vide código de receita principal.
1.1.2.1.01.0.4	Taxas de Inspeção, Controle e Fiscalização - Dívida Ativa - Multas e Juros	Vide código de receita principal.
1.1.2.1.04.0	Taxa de Controle e Fiscalização Ambiental	Lei nº 6.938, de 31 de agosto de 1981, art. 17-B e 17-G; Lei nº 10.165, de 27 de dezembro de 2000; Lei nº 11.284, de 2 de março de 2006; e Código Tributário Municipal (CTM).
1.1.2.1.04.0.1	Taxa de Controle e Fiscalização Ambiental - Principal	Vide código de receita principal.
1.1.2.1.04.0.2	Taxa de Controle e Fiscalização Ambiental - Multas e Juros	Vide código de receita principal.
1.1.2.1.04.0.3	Taxa de Controle e Fiscalização Ambiental - Dívida Ativa	Vide código de receita principal.
1.1.2.1.04.0.4	Taxa de Controle e Fiscalização Ambiental - Dívida Ativa - Multas e Juros	Vide código de receita principal.
1.1.2.1.50.0	Taxa de Fiscalização de Vigilância Sanitária	Esta natureza é agregadora. Verificar os códigos de natureza de receita específicos.
1.1.2.1.50.0.1	Taxa de Fiscalização de Vigilância Sanitária - Principal	Código Tributário Municipal (CTM).
1.1.2.1.50.0.2	Taxa de Fiscalização de Vigilância Sanitária - Multas e Juros	Vide código de receita principal.
1.1.2.1.50.0.3	Taxa de Fiscalização de Vigilância Sanitária - Outras - Dívida Ativa	Vide código de receita principal.
1.1.2.1.50.0.4	Taxa de Fiscalização de Vigilância Sanitária - Dívida Ativa - Multas e Juros	Vide código de receita principal.
1.1.2.2.00.0	Taxas pela Prestação de Serviços	Portaria Conjunta STN/SOF/ME nº 16, de 11 de fevereiro de 2021.
1.1.2.2.01.0	Taxas pela Prestação de Serviços em Geral	Esta natureza é agregadora. Verificar os códigos de natureza de receita específicos.



1.1.2.01.0.1	Taxas pela Prestação de Serviços em Geral - Principal	Art. 69 da Lei nº 4.375, de 17 de agosto de 1964; Art. 79 da Lei nº 5.172, de 25 de outubro de 1966; Lei nº 9.289, de 4 de julho de 1966; Decreto-Lei nº 115 de 25 de janeiro de 1967; e Código Tributário Municipal (CTM).
1.1.2.01.0.2	Taxas pela Prestação de Serviços em Geral - Multas e Juros	Vide código de receita principal.
1.1.2.01.0.3	Taxas pela Prestação de Serviços em Geral - Dívida Ativa	Vide código de receita principal.
1.1.2.01.0.4	Taxas pela Prestação de Serviços em Geral - Dívida Ativa - Multas e Juros	Vide código de receita principal.
1.1.2.253.0.0	Taxa pela Prestação de Serviços de Limpeza Pública e Manejo dos Resíduos Sólidos	Esta natureza é agregadora. Verificar os códigos de natureza de receita específicos.
1.1.2.253.0.1	Taxa pela Prestação de Serviços de Limpeza Pública e Manejo dos Resíduos Sólidos - Principal	Portaria STN/MF nº 700, de 7 de julho de 2023
1.1.2.253.0.2	Taxa pela Prestação de Serviços de Limpeza Pública e Manejo dos Resíduos Sólidos - Multas e Juros	Vide código de receita principal.
1.1.2.253.0.3	Taxa pela Prestação de Serviços de Limpeza Pública e Manejo dos Resíduos Sólidos - Dívida Ativa	Vide código de receita principal.
1.1.2.253.0.4	Taxa pela Prestação de Serviços de Limpeza Pública e Manejo dos Resíduos Sólidos - Dívida Ativa - Multas e Juros	Vide código de receita principal.
1.1.3.000.0.0	Contribuição de Melhoria	Esta natureza é agregadora. Verificar os códigos de natureza de receita específicos.
1.1.3.1.00.0.0	Contribuição de Melhoria	Portaria Conjunta STN/SOF/ME nº 16, de 11 de fevereiro de 2021.
1.1.3.1.50.0.0	Con. de Melh. para Exp. da Rede de Água Potável e Esgoto San.	Esta natureza é agregadora. Verificar os códigos de natureza de receita específicos.
1.1.3.1.50.0.1	Con. de Melh. para Exp. da Rede de Água Potável e Esgoto San. - Principal	Art. 145, inciso III, da Constituição Federal; Arts. 81 e 82 da Lei nº 5.172, de 25 de outubro de 1966, Código Tributário Nacional; e e Código Tributário Municipal (CTM).
1.1.3.1.50.0.2	Con. de Melh. para Exp. da Rede de Água Potável e Esgoto San. - Multas e Juros	Vide código de receita principal.
1.1.3.1.50.0.3	Con. de Melh. para Exp. da Rede de Água Potável e Esgoto San. - Dívida Ativa	Vide código de receita principal.
1.1.3.1.50.0.4	Con. de Melh. para Exp. da Rede de Água Potável e Esgoto San. - Dívida Ativa - Multas e Juros	Vide código de receita principal.
1.1.3.1.51.0.0	Con. de Melh para Exp. da Rede de Iluminação Púb. na Cidade	Esta natureza é agregadora. Verificar os códigos de natureza de receita específicos.
1.1.3.1.51.0.1	Con. de Melh para Exp. da Rede de Iluminação Púb. na Cidade - Principal	Art. 145, inciso III, da Constituição Federal; Arts. 81 e 82 da Lei nº 5.172, de 25 de outubro de 1966, Código Tributário Nacional; e e Código Tributário Municipal (CTM).
1.1.3.1.51.0.2	Con. de Melh para Exp. da Rede de Iluminação Púb. na Cidade - Multas e Juros	Vide código de receita principal.
1.1.3.1.51.0.3	Con. de Melh para Exp. da Rede de Iluminação Púb. na Cidade - Dívida Ativa	Vide código de receita principal.
1.1.3.1.51.0.4	Con. de Melh para Exp. da Rede de Iluminação Púb. na Cidade - Dívida Ativa - Multas e Juros	Vide código de receita principal.
1.1.3.1.52.0.0	Con. de Melh. para Exp. de Rede de Iluminação Pública Rural	Esta natureza é agregadora. Verificar os códigos de natureza de receita específicos.
1.1.3.1.52.0.1	Con. de Melh. para Exp. de Rede de Iluminação Pública Rural - Principal	Art. 145, inciso III, da Constituição Federal; Arts. 81 e 82 da Lei nº 5.172, de 25 de outubro de 1966, Código Tributário Nacional; e e Código Tributário Municipal (CTM).
1.1.3.1.52.0.2	Con. de Melh. para Exp. de Rede de Iluminação Pública Rural - Multas e Juros	Vide código de receita principal.
1.1.3.1.52.0.3	Con. de Melh. para Exp. de Rede de Iluminação Pública Rural - Dívida Ativa	Vide código de receita principal.
1.1.3.1.52.0.4	Con. de Melh. para Exp. de Rede de Iluminação Pública Rural - Dívida Ativa - Multas e Juros	Vide código de receita principal.
1.1.3.1.53.0.0	Con. de Melhoria para Pavimentação e Obras Complementares	Esta natureza é agregadora. Verificar os códigos de natureza de receita específicos.
1.1.3.1.53.0.1	Con. de Melhoria para Pavimentação e Obras Complementares - Principal	Art. 145, inciso III, da Constituição Federal; Arts. 81 e 82 da Lei nº 5.172, de 25 de outubro de 1966, Código Tributário Nacional; e e Código Tributário Municipal (CTM).
1.1.3.1.53.0.2	Con. de Melhoria para Pavimentação e Obras Complementares - Multas e Juros	Vide código de receita principal.
1.1.3.1.53.0.3	Con. de Melhoria para Pavimentação e Obras Complementares - Dívida Ativa	Vide código de receita principal.
1.1.3.1.53.0.4	Con. de Melhoria para Pavimentação e Obras Complementares - Dívida Ativa - Multas e Juros	Vide código de receita principal.
1.1.3.1.99.0.0	Outras Contribuições de Melhoria	Esta natureza é agregadora. Verificar os códigos de natureza de receita específicos.
1.1.3.1.99.0.1	Outras Contribuições de Melhoria - Principal	Art. 145, inciso III, da Constituição Federal; Arts. 81 e 82 da Lei nº 5.172, de 25 de outubro de 1966, Código Tributário Nacional; e e Código Tributário Municipal (CTM).
1.1.3.1.99.0.2	Outras Contribuições de Melhoria - Multas e Juros	Vide código de receita principal.
1.1.3.1.99.0.3	Outras Contribuições de Melhoria - Dívida Ativa	Vide código de receita principal.
1.1.3.1.99.0.4	Outras Contribuições de Melhoria - Dívida Ativa - Multas e Juros	Vide código de receita principal.
1.2.0.0.00.0.0	Contribuições	Lei nº 4.320, de 17 de março de 1964, § 4º do art. 11, com redação dada pelo Decreto-Lei nº 1.939, de 20 de maio de 1982.
1.2.1.00.00.0.0	Contribuições Sociais	Esta natureza é agregadora. Verificar os códigos de natureza de receita específicos.
1.2.1.5.00.0.0	Contribuições para Regimes Próprios de Previdência e Sistema de Proteção Social	Portaria Conjunta STN/SOF/ME nº 16, de 11 de fevereiro de 2021.
1.2.1.5.01.0.0	Contribuição do Servidor Civil	Esta natureza é agregadora. Verificar os códigos de natureza de receita específicos.
1.2.1.5.01.1.0	Contribuição do Servidor Civil Ativo	Esta natureza é agregadora. Verificar os códigos de natureza de receita específicos.
1.2.1.5.01.1.1	Contribuição do Servidor Civil Ativo - Principal	CF/88, art. 40; Lei nº 10.887, de 18 de junho de 2004, art. 4º.
1.2.1.5.01.1.2	Contribuição do Servidor Civil Ativo - Multas e Juros	Vide código de receita principal.
1.2.1.5.01.1.3	Contribuição do Servidor Civil Ativo - Dívida Ativa	Vide código de receita principal.
1.2.1.5.01.1.4	Contribuição do Servidor Civil Ativo - Dívida Ativa - Multas e Juros	Vide código de receita principal.
1.2.1.5.01.2.0	Contribuição do Servidor Civil Inativo	Esta natureza é agregadora. Verificar os códigos de natureza de receita específicos.
1.2.1.5.01.2.1	Contribuição do Servidor Civil Inativo - Principal	CF/88, art. 40; Lei nº 10.887, de 18 de junho de 2004, art. 5º.
1.2.1.5.01.2.2	Contribuição do Servidor Civil Inativo - Multas e Juros	Vide código de receita principal.
1.2.1.5.01.2.3	Contribuição do Servidor Civil Inativo - Dívida Ativa	Vide código de receita principal.
1.2.1.5.01.2.4	Contribuição do Servidor Civil Inativo - Dívida Ativa - Multas e Juros	Vide código de receita principal.
1.2.1.5.01.3.0	Contribuição do Servidor Civil Pensionista	Esta natureza é agregadora. Verificar os códigos de natureza de receita específicos.
1.2.1.5.01.3.1	Contribuição do Servidor Civil Pensionista - Principal	CF/88, art. 40; Lei nº 10.887, de 18 de junho de 2004, art. 5º.
1.2.1.5.01.3.2	Contribuição do Servidor Civil Pensionista - Multas e Juros	Vide código de receita principal.
1.2.1.5.01.3.3	Contribuição do Servidor Civil Pensionista - Dívida Ativa	Vide código de receita principal.
1.2.1.5.01.3.4	Contribuição do Servidor Civil Pensionista - Dívida Ativa - Multas e Juros	Vide código de receita principal.
1.2.1.5.02.0.0	Contribuição Patronal - Servidor Civil	Esta natureza é agregadora. Verificar os códigos de natureza de receita específicos.
1.2.1.5.02.1.0	Contribuição Patronal - Servidor Civil Ativo	Esta natureza é agregadora. Verificar os códigos de natureza de receita específicos.
1.2.1.5.02.1.1	Contribuição Patronal - Servidor Civil Ativo - Principal	Constituição Federal, art. 149, §1º e do art. 195 a 203. Legislação previdenciária local.
1.2.1.5.02.1.2	Contribuição Patronal - Servidor Civil Ativo - Multas e Juros	Vide código de receita principal.
1.2.4.0.00.0.0	Contribuição para o Custeio do Serviço de Iluminação Pública	Esta natureza é agregadora. Verificar os códigos de natureza de receita específicos.
1.2.4.1.00.0.0	Contribuição para o Custeio do Serviço de Iluminação Pública	Portaria Conjunta STN/SOF/ME nº 16, de 11 de fevereiro de 2021.
1.2.4.1.50.0.0	Contribuição para o Custeio do Serviço de Iluminação Pública	Esta natureza é agregadora. Verificar os códigos de natureza de receita específicos.
1.2.4.1.50.0.1	Contribuição para o Custeio do Serviço de Iluminação Pública - Principal	Constituição Federal, art. 149-A.
1.3.0.0.00.0.0	Receita Patrimonial	Lei nº 4.320, de 17 de março de 1964, § 4º do art. 11, com redação dada pelo Decreto-Lei nº 1.939, de 20 de maio de 1982.
1.3.1.0.00.0.0	Exploração do Patrimônio Imobiliário do Estado	Esta natureza é agregadora. Verificar os códigos de natureza de receita específicos.
1.3.1.1.00.0.0	Exploração do Patrimônio Imobiliário do Estado	Portaria Conjunta STN/SOF/ME nº 16, de 11 de fevereiro de 2021.
1.3.1.1.01.0.0	Aluguéis, Arrendamentos, Foros, Laudêmos, Tarifas de Ocupação	Esta natureza é agregadora. Verificar os códigos de natureza de receita específicos.



1.3.1.1.01.1.0	Aluguéis e Arrendamentos	Esta natureza é agregadora. Verificar os códigos de natureza de receita específicos.
1.3.1.1.01.1.1	Aluguéis e Arrendamentos - Principal	Lei nº 4.320, de 17 de março de 1964, art. 11, § 4º; Decreto-Lei nº 9.760, de 5 de setembro de 1946; Decreto-Lei nº 2.398, de 21 de dezembro de 1987; Decreto nº 980, de 11 de novembro de 1993, e alterações posteriores; Lei nº 9.636, de 15 de maio de 1998; Decreto nº 3.725, de 10 de janeiro de 2001; Lei nº 11.481, de 31 de maio de 2007; e Código Tributário Municipal (CTM).
1.3.1.1.01.1.2	Aluguéis e Arrendamentos - Multas e Juros	Vide código de receita principal.
1.3.1.1.01.1.3	Aluguéis e Arrendamentos - Dívida Ativa	Vide código de receita principal.
1.3.1.1.01.1.4	Aluguéis e Arrendamentos - Dívida Ativa - Multas e Juros	Vide código de receita principal.
1.3.1.1.01.2.0	Foros, Laudêmio e Tarifas de Ocupação	Esta natureza é agregadora. Verificar os códigos de natureza de receita específicos.
1.3.1.1.01.2.1	Foros, Laudêmio e Tarifas de Ocupação - Principal	Lei nº 13.240, de 30 de dezembro de 2015, art. 27; Lei nº 4.320, de 17 de março de 1964, art. 11, § 4º; Decreto-Lei nº 9.760, de 5 de setembro de 1946; Decreto-Lei nº 2.398, de 21 de dezembro de 1987; Decreto nº 980, de 11 de novembro de 1993, e alterações posteriores; Lei nº 9.636, de 15 de maio de 1998; Decreto nº 3.725, de 10 de janeiro de 2001; Lei nº 11.481, de 31 de maio de 2007; e Código Tributário Municipal (CTM).
1.3.1.1.01.2.2	Foros, Laudêmio e Tarifas de Ocupação - Multas e Juros	Vide código de receita principal.
1.3.1.1.01.2.3	Foros, Laudêmio e Tarifas de Ocupação - Dívida Ativa	Vide código de receita principal.
1.3.1.1.01.2.4	Foros, Laudêmio e Tarifas de Ocupação - Dívida Ativa - Multas e Juros	Vide código de receita principal.
1.3.1.1.02.0.0	Concessão, Permissão, Autorização ou Cessão do Direito de Uso de Bens Imóveis Públicos	Esta natureza é agregadora. Verificar os códigos de natureza de receita específicos.
1.3.1.1.02.0.1	Concessão, Permissão, Autorização ou Cessão do Direito de Uso de Bens Imóveis Públicos - Principal	Art. 164, § 3º da Constituição Federal; Lei nº 9.322, de 5 de dezembro de 1996; e Legislação específica para cada caso.
1.3.1.1.99.0.0	Outras Receitas Imobiliárias	Esta natureza é agregadora. Verificar os códigos de natureza de receita específicos.
1.3.1.1.99.0.1	Outras Receitas Imobiliárias - Principal	Art. 164, § 3º da Constituição Federal; Lei nº 9.322, de 5 de dezembro de 1996; e Legislação específica para cada caso.
1.3.2.0.00.0.0	Valores Mobiliários	Esta natureza é agregadora. Verificar os códigos de natureza de receita específicos.
1.3.2.1.00.0.0	Juros e Correções Monetárias	Esta natureza é agregadora. Verificar os códigos de natureza de receita específicos.
1.3.2.1.01.0.0	Remuneração de Depósitos Bancários	Esta natureza é agregadora. Verificar os códigos de natureza de receita específicos.
1.3.2.1.01.0.1	Remuneração de Depósitos Bancários - Principal	Art. 164, § 3º da Constituição Federal; Lei nº 9.322, de 5 de dezembro de 1996; e Legislação específica para cada caso.
1.3.2.1.04.0.0	Remune. dos Rec. do Regime Próprio de Previdência Social - RPPS	Esta natureza é agregadora. Verificar os códigos de natureza de receita específicos.
1.3.2.1.04.0.1	Remune. dos Rec. do Regime Próp. de Previ. Social - RPPS - Principal	Lei nº 9.717, de 27 de novembro de 1998, arts. 1º, § único, e 6º, inciso IV; e Resolução do Conselho Monetário Nacional nº 3.922, de 25 de novembro de 2010
1.3.2.1.05.0.0	Juros de Títulos de Renda	Esta natureza é agregadora. Verificar os códigos de natureza de receita específicos.
1.3.2.1.05.0.1	Juros de Títulos de Renda - Principal	Art. 164, § 3º da Constituição Federal e Normativos da CVM e Banco Central.
1.3.2.2.00.0.0	Dividendos	Portaria Conjunta STN/SOF/ME nº 16, de 11 de fevereiro de 2021.
1.3.2.2.01.0.0	Dividendos	Esta natureza é agregadora. Verificar os códigos de natureza de receita específicos.
1.3.2.2.01.0.1	Dividendos - Principal	Lei nº 6.404, de 15 de dezembro de 1976, e alterações posteriores; e Lei nº 9.530, de 10 de dezembro de 1997.
1.3.2.2.01.0.2	Dividendos - Multas e Juros	Vide código de receita principal.
1.3.2.2.01.0.3	Dividendos - Dívida Ativa	Vide código de receita principal.
1.3.2.2.01.0.4	Dividendos - Dívida Ativa - Multas e Juros	Vide código de receita principal.
1.3.2.9.00.0.0	Outros Valores Mobiliários	Portaria Conjunta STN/SOF/ME nº 16, de 11 de fevereiro de 2021.
1.3.2.9.99.0.0	Outros Valores Mobiliários	Esta natureza é agregadora. Verificar os códigos de natureza de receita específicos.
1.3.2.9.99.0.1	Outros Valores Mobiliários - Principal	Art. 164, § 3º da Constituição Federal e Normativos da CVM e Banco Central.
1.3.2.9.99.0.2	Outros Valores Mobiliários - Multas e Juros	Vide código de receita principal.
1.3.2.9.99.0.3	Outros Valores Mobiliários - Dívida Ativa	Vide código de receita principal.
1.3.2.9.99.0.4	Outros Valores Mobiliários - Dívida Ativa - Multas e Juros	Vide código de receita principal.
1.3.4.0.00.0.0	Exploração de Recursos Naturais	Esta natureza é agregadora. Verificar os códigos de natureza de receita específicos.
1.3.4.9.00.0.0	Exploração de Outros Recursos Naturais	Portaria Conjunta STN/SOF/ME nº 16, de 11 de fevereiro de 2021.
1.3.4.9.01.0.0	Compensações Ambientais	Esta natureza é agregadora. Verificar os códigos de natureza de receita específicos.
1.3.4.9.01.0.1	Compensações Ambientais - Principal	Portaria STN nº 10.460, de 7 de dezembro de 2022
1.3.6.0.00.0.0	Cessão de Direitos	Esta natureza é agregadora. Verificar os códigos de natureza de receita específicos.
1.3.6.1.00.0.0	Cessão de Direitos	Portaria Conjunta STN/SOF/ME nº 16, de 11 de fevereiro de 2021.
1.3.6.1.01.0.0	Cessão do Direito de Operacionalização de Pagamentos	Esta natureza é agregadora. Verificar os códigos de natureza de receita específicos.
1.3.6.1.01.0.1	Cessão do Direito de Operacionalização de Pagamentos - Poderes Executivo e Legislativo	Esta natureza é agregadora. Verificar os códigos de natureza de receita específicos.
1.3.6.1.01.1.1	Cessão do Direito de Operacionalização de Pagamentos - Principal	Portaria STN nº 10.460, de 7 de dezembro de 2022
1.3.9.0.00.0.0	Demais Receitas Patrimoniais	Esta natureza é agregadora. Verificar os códigos de natureza de receita específicos.
1.3.9.9.00.0.0	Outras Receitas Patrimoniais	Portaria Conjunta STN/SOF/ME nº 16, de 11 de fevereiro de 2021.
1.3.9.9.99.0.0	Outras Receitas Patrimoniais	Esta natureza é agregadora. Verificar os códigos de natureza de receita específicos.
1.3.9.9.99.0.1	Outras Receitas Patrimoniais - Principal	Lei nº 10.406, de 10 de janeiro de 2002.
1.3.9.9.99.0.2	Outras Receitas Patrimoniais - Multas e Juros	Vide código de receita principal.
1.3.9.9.99.0.3	Outras Receitas Patrimoniais - Dívida Ativa	Vide código de receita principal.
1.3.9.9.99.0.4	Outras Receitas Patrimoniais - Dívida Ativa - Multas e Juros	Vide código de receita principal.
1.4.0.0.00.0.0	Receita Agropecuária	Lei nº 4.320, de 17 de março de 1964, § 4º do art. 11, com redação dada pelo Decreto-Lei nº 1.939, de 20 de maio de 1982.
1.4.1.0.00.0.0	Receita Agropecuária	Esta natureza é agregadora. Verificar os códigos de natureza de receita específicos.
1.4.1.1.00.0.0	Receita Agropecuária	Portaria Conjunta STN/SOF/ME nº 16, de 11 de fevereiro de 2021.
1.4.1.1.01.0.0	Receita Agropecuária	Esta natureza é agregadora. Verificar os códigos de natureza de receita específicos.
1.4.1.1.01.0.1	Receita Agropecuária - Principal	Esta natureza é agregadora. Verificar os códigos de natureza de receita específicos.
1.4.1.1.01.0.2	Receita Agropecuária - Multas e Juros	Esta natureza é agregadora. Verificar os códigos de natureza de receita específicos.
1.4.1.1.01.0.3	Receita Agropecuária - Dívida Ativa	Esta natureza é agregadora. Verificar os códigos de natureza de receita específicos.
1.4.1.1.01.0.4	Receita Agropecuária - Dívida Ativa - Multas e Juros	Esta natureza é agregadora. Verificar os códigos de natureza de receita específicos.
1.5.0.0.00.0.0	Receita Industrial	Lei nº 4.320, de 17 de março de 1964, § 4º do art. 11, com redação dada pelo Decreto-Lei nº 1.939, de 20 de maio de 1982.
1.5.1.0.00.0.0	Receita Industrial	Esta natureza é agregadora. Verificar os códigos de natureza de receita específicos.
1.5.1.1.00.0.0	Receita Industrial	Portaria Conjunta STN/SOF/ME nº 16, de 11 de fevereiro de 2021.
1.5.1.1.01.0.0	Receita Industrial	Esta natureza é agregadora. Verificar os códigos de natureza de receita específicos.
1.5.1.1.01.0.1	Receita Industrial - Principal	Esta natureza é agregadora. Verificar os códigos de natureza de receita específicos.
1.5.1.1.01.0.2	Receita Industrial - Multas e Juros	Esta natureza é agregadora. Verificar os códigos de natureza de receita específicos.
1.5.1.1.01.0.3	Receita Industrial - Dívida Ativa	Esta natureza é agregadora. Verificar os códigos de natureza de receita específicos.
1.5.1.1.01.0.4	Receita Industrial - Dívida Ativa - Multas e Juros	Esta natureza é agregadora. Verificar os códigos de natureza de receita específicos.
1.6.0.0.00.0.0	Receita de Serviços	Lei nº 4.320, de 17 de março de 1964, § 4º do art. 11, com redação dada pelo Decreto-Lei nº 1.939, de 20 de maio de 1982.
1.6.1.0.00.0.0	Serviços Administrativos e Comerciais Gerais	Esta natureza é agregadora. Verificar os códigos de natureza de receita específicos.
1.6.1.1.00.0.0	Serviços Administrativos e Comerciais Gerais	Portaria Conjunta STN/SOF/ME nº 16, de 11 de fevereiro de 2021.
1.6.1.1.01.0.0	Serviços Administrativos e Comerciais Gerais	Esta natureza é agregadora. Verificar os códigos de natureza de receita específicos.
1.6.1.1.01.0.1	Serviços Administrativos e Comerciais Gerais - Principal	Constituição Federal, art. 173; Lei nº 4.320, de 17 de março de 1964, art. 11, §§ 1º e 4º.
1.6.1.1.01.0.2	Serviços Administrativos e Comerciais Gerais - Multas e Juros	Vide código de receita principal.
1.6.1.1.01.0.3	Serviços Administrativos e Comerciais Gerais - Dívida Ativa	Vide código de receita principal.
1.6.1.1.01.0.4	Serviços Administrativos e Comerciais Gerais - Dívida Ativa - Multas e Juros	Vide código de receita principal.
1.6.1.1.02.0.0	Inscrição em Concursos e Processos Seletivos	Esta natureza é agregadora. Verificar os códigos de natureza de receita específicos.



1.6.1.1.02.0.1	Inscrição em Concursos e Processos Seletivos - Principal	Legislação Específica Municipal
1.6.1.1.02.0.2	Inscrição em Concursos e Processos Seletivos - Multas e Juros	Vide código de receita principal.
1.6.1.1.02.0.3	Inscrição em Concursos e Processos Seletivos - Dívida Ativa	Vide código de receita principal.
1.6.1.1.02.0.4	Inscrição em Concursos e Processos Seletivos - Dívida Ativa - Multas e Juros	Vide código de receita principal.
1.6.1.1.03.0.0	Serviços de Registro, Certificação e Fiscalização	Esta natureza é agregadora. Verificar os códigos de natureza de receita específicos.
1.6.1.1.03.0.1	Serviços de Registro, Certificação e Fiscalização - Principal	Legislação Específica Municipal
1.6.1.1.03.0.2	Serviços de Registro, Certificação e Fiscalização - Multas e Juros	Vide código de receita principal.
1.6.1.1.03.0.3	Serviços de Registro, Certificação e Fiscalização - Dívida Ativa	Vide código de receita principal.
1.6.1.1.03.0.4	Serviços de Registro, Certificação e Fiscalização - Dívida Ativa - Multas e Juros	Vide código de receita principal.
1.6.2.0.00.0.0	Serviços e Atividades Referentes à Navegação e ao Transporte	Esta natureza é agregadora. Verificar os códigos de natureza de receita específicos.
1.6.2.1.00.0.0	Serviços e Atividades Referentes à Navegação o Transporte	Portaria Conjunta STN/SOF/ME nº 16, de 11 de fevereiro de 2021.
1.6.2.1.02.0.0	Serviços de Transporte de Passageiros ou Mercadorias	Esta natureza é agregadora. Verificar os códigos de natureza de receita específicos.
1.6.2.1.02.0.1	Serviços de Transporte de Passageiros ou Mercadorias - Principal	Constituição Federal, art. 173; Lei nº 4.320, de 17 de março de 1964, art. 11, §§ 1º e 4º.
1.6.2.1.02.0.2	Serviços de Transporte de Passageiros ou Mercadorias - Multas e Juros	Vide código de receita principal.
1.6.2.1.02.0.3	Serviços de Transporte de Passageiros ou Mercadorias - Dívida Ativa	Vide código de receita principal.
1.6.2.1.02.0.4	Serviços de Transporte de Passageiros ou Mercadorias - Dívida Ativa - Multas e Juros	Vide código de receita principal.
1.6.3.0.00.0.0	Serviços e Atividades Referentes à Saúde	Esta natureza é agregadora. Verificar os códigos de natureza de receita específicos.
1.6.3.1.00.0.0	Serviços de Atendimento à Saúde	Portaria Conjunta STN/SOF/ME nº 16, de 11 de fevereiro de 2021.
1.6.3.1.50.0.0	Serviços Hospitalares	Esta natureza é agregadora. Verificar os códigos de natureza de receita específicos.
1.6.3.1.50.0.1	Serviços Hospitalares - Principal	Legislação Específica Municipal
1.6.3.1.51.0.0	Serviços de Registro, Análise e Controle da Saúde	Esta natureza é agregadora. Verificar os códigos de natureza de receita específicos.
1.6.3.1.51.0.1	Serviços de Registro, Análise e Controle da Saúde - Principal	Legislação Específica Municipal
1.6.3.1.52.0.0	Serviços Radiológicos e Laboratoriais	Esta natureza é agregadora. Verificar os códigos de natureza de receita específicos.
1.6.3.1.52.0.1	Serviços Radiológicos e Laboratoriais - Principal	Legislação Específica Municipal
1.6.3.1.53.0.0	Serviços Ambulatoriais	Esta natureza é agregadora. Verificar os códigos de natureza de receita específicos.
1.6.3.1.53.0.1	Serviços Ambulatoriais - Principal	Legislação Específica Municipal
1.6.3.1.99.0.0	Outros Serviços de Atendimento à Saúde	Esta natureza é agregadora. Verificar os códigos de natureza de receita específicos.
1.6.3.1.99.0.1	Outros Serviços de Atendimento à Saúde - Principal	Legislação Específica Municipal
1.6.9.0.00.0.0	Outros Serviços	Esta natureza é agregadora. Verificar os códigos de natureza de receita específicos.
1.6.9.9.00.0.0	Outros Serviços	Portaria Conjunta STN/SOF/ME nº 16, de 11 de fevereiro de 2021.
1.6.9.9.99.0.0	Outros Serviços	Esta natureza é agregadora. Verificar os códigos de natureza de receita específicos.
1.6.9.9.99.0.1	Outros Serviços - Principal	Legislação Específica Municipal
1.7.0.0.00.0.0	Transferências Correntes	Lei nº 4.320, de 17 de março de 1964, § 4º do art. 11, com redação dada pelo Decreto-Lei nº 1.939, de 20 de maio de 1982.
1.7.1.0.00.0.0	Transferências da União e de suas Entidades	Esta natureza é agregadora. Verificar os códigos de natureza de receita específicos.
1.7.1.1.00.0.0	Transferências decorrentes de Participação na Receita da União	Portaria Conjunta STN/SOF/ME nº 16, de 11 de fevereiro de 2021.
1.7.1.1.51.0.0	Cota-Parte do Fundo de Participação dos Municípios - FPM	Esta natureza é agregadora. Verificar os códigos de natureza de receita específicos.
1.7.1.1.51.1.0	Cota-Parte do FPM - Cota Mensal	Esta natureza é agregadora. Verificar os códigos de natureza de receita específicos.
1.7.1.1.51.1.1	Cota-Parte do FPM - Cota Mensal - Principal	Art. 159 da CF
1.7.1.1.51.1.1	Dedução Cota-Parte do FPM - Cota Mensal - Principal	Art. 159 da CF / Lei nº 11.494/07
1.7.1.1.51.2.0	Cota-Parte do FPM - Cotas Extraordinárias	Esta natureza é agregadora. Verificar os códigos de natureza de receita específicos.
1.7.1.1.51.2.1.01	Cota-Parte do FPM - 1% Cota entregue no Mês de Dezembro	Art. 159 da CF, alínea "d".
1.7.1.1.51.2.1.02	Cota-Parte do FPM - 1% Cota entregue no Mês de Julho	Art. 159 da CF, alínea "e".
1.7.1.1.51.2.1.03	Cota-Parte do FPM - 1% Cota entregue no Mês de Setembro	Art. 159 da CF, alínea "f".
1.7.1.1.52.0.0	Cota-Parte do Imposto sobre a Propriedade Territorial Rural	Esta natureza é agregadora. Verificar os códigos de natureza de receita específicos.
1.7.1.1.52.0.1	Cota-Parte do ITR - Principal	Art. 159 da CF
1.7.1.1.52.0.1	Dedução Cota-Parte do ITR - Principal	Art. 159 da CF / Lei nº 11.494/07
1.7.1.1.56.0.0	Repasso da União para Foros, Laudêmos e Tarifas de Ocupação	Esta natureza é agregadora. Verificar os códigos de natureza de receita específicos.
1.7.1.1.56.0.1	Repasso da União para Foros, Laudêmos e Tarifas de Ocupação - Principal	Portaria STN/MF nº 700, de 07 de julho de 2023
1.7.1.2.00.0.0	Transf. da Comp. Fin. pela Exploração de Recursos Naturais	Portaria Conjunta STN/SOF/ME nº 16, de 11 de fevereiro de 2021.
1.7.1.2.50.0.0	Cota-Parte da Compensação Financeira de Recursos Hídricos	Esta natureza é agregadora. Verificar os códigos de natureza de receita específicos.
1.7.1.2.50.0.1	Cota-Parte da Compensação Financeira de Recursos Hídricos - Principal	Art. 20, §1º da CF
1.7.1.2.51.0.0	Cota-Parte da Compensação Finan. de Recursos Minerais - CFEM	Esta natureza é agregadora. Verificar os códigos de natureza de receita específicos.
1.7.1.2.51.0.1	Cota-Parte da Compensação Finan. de Recursos Minerais - CFEM - Principal	Art. 20, §1º da CF
1.7.1.2.52.0.0	Cota-Parte da Compensação Financeira pela Produção de Petróleo	Esta natureza é agregadora. Verificar os códigos de natureza de receita específicos.
1.7.1.2.52.1.0	Cota-Parte Royalties pela Produção de Petróleo - Lei Nº 7.990/89	Esta natureza é agregadora. Verificar os códigos de natureza de receita específicos.
1.7.1.2.52.1.1	Cota-Parte Royalties pela Produção de Petróleo - Lei Nº 7.990/90 - Principal	Art. 20, §1º da CF e Lei nº 7.990/89.
1.7.1.2.52.4.0	Cota-Parte do Fundo Especial do Petróleo - FEP	Esta natureza é agregadora. Verificar os códigos de natureza de receita específicos.
1.7.1.2.52.4.1	Cota-Parte do Fundo Especial do Petróleo - FEP - Principal	Lei nº 9.478/97
1.7.1.2.53.0.0	Cota-Parte do Bônus de Assinatura de Contrato de Partilha de Produção	Esta natureza é agregadora. Verificar os códigos de natureza de receita específicos.
1.7.1.2.53.0.1	Cota-Parte do Bônus de Assinatura de Contrato de Partilha de Produção - Principal	Portaria STN nº 1.446, de 14 de junho de 2022
1.7.1.2.99.0.0	Outras Tran Decor Cp Finan Exp Rec Nat	Esta natureza é agregadora. Verificar os códigos de natureza de receita específicos.
1.7.1.2.99.0.1	Outras Tran Decor Cp Finan Exp Rec Nat - Principal	Legislação Específica Federal
1.7.1.3.00.0.0	Transferências de Recursos do Sistema Único de Saúde - SUS	Portaria Conjunta STN/SOF/ME nº 16, de 11 de fevereiro de 2021.
1.7.1.3.50.0.0	Transf. de Rec. SUS - Bloco de Manutenção das Ações e Serviços Púb. de Saúde	Esta natureza é agregadora. Verificar os códigos de natureza de receita específicos.
1.7.1.3.50.1.0	Transferência de Recursos do SUS - Atenção Primária	Esta natureza é agregadora. Verificar os códigos de natureza de receita específicos.
1.7.1.3.50.1.1	Transferência de Recursos do SUS - Atenção Primária - Principal	Art. 198 da CF, Art. 77 do ADCT; Lei Complementar nº 141, de 2012; e Nt Conjunta nº 11, de 2018 / CCONF-SUCON/FNS-MS; art 3º da Portaria MS nº 828/2020.
1.7.1.3.50.2.0	Transferência de Recursos do SUS - Atenção Especializada	Esta natureza é agregadora. Verificar os códigos de natureza de receita específicos.
1.7.1.3.50.2.1	Transferência de Recursos do SUS - Atenção Especializada - Principal	Art. 198 da CF, Art. 77 do ADCT; Lei Complementar nº 141, de 2012; e Nt Conjunta nº 11, de 2018 / CCONF-SUCON/FNS-MS; art 3º da Portaria MS nº 828/2020.
1.7.1.3.50.3.0	Transferência de Recursos do SUS - Vigilância em Saúde	Esta natureza é agregadora. Verificar os códigos de natureza de receita específicos.
1.7.1.3.50.3.1	Transferência de Recursos do SUS - Vigilância em Saúde - Principal	Art. 198 da CF, Art. 77 do ADCT; Lei Complementar nº 141, de 2012; e Nt Conjunta nº 11, de 2018 / CCONF-SUCON/FNS-MS; art 3º da Portaria MS nº 828/2020.
1.7.1.3.50.4.0	Transferência de Recursos do SUS - Assistência Farmacêutica	Esta natureza é agregadora. Verificar os códigos de natureza de receita específicos.
1.7.1.3.50.4.1	Transferência de Recursos do SUS - Assistência Farmacêutica - Principal	Art. 198 da CF, Art. 77 do ADCT; Lei Complementar nº 141, de 2012; e Nt Conjunta nº 11, de 2018 / CCONF-SUCON/FNS-MS; art 3º da Portaria MS nº 828/2020.
1.7.1.3.50.5.0	Transferência de Recursos do SUS - Gestão do SUS	Esta natureza é agregadora. Verificar os códigos de natureza de receita específicos.
1.7.1.3.50.5.1	Transferência de Recursos do SUS - Gestão do SUS - Principal	Art. 198 da CF, Art. 77 do ADCT; Lei Complementar nº 141, de 2012; e Nt Conjunta nº 11, de 2018 / CCONF-SUCON/FNS-MS; art 3º da Portaria MS nº 828/2020.
1.7.1.3.50.9.0	Outros Programas Financ. por Transf. Fundo a Fundo	Esta natureza é agregadora. Verificar os códigos de natureza de receita específicos.
1.7.1.3.50.9.1	Outros Programas Financ. por Transf. Fundo a Fundo	Art. 198 da CF, Art. 77 do ADCT; Lei Complementar nº 141, de 2012; e Nt Conjunta nº 11, de 2018 / CCONF-SUCON/FNS-MS; art 3º da Portaria MS nº 828/2020.
1.7.1.3.51.0.0	Transf de Recur do SUS - Repasses ao Bloco de Est da Rede de Serv Públi de Saúde	Esta natureza é agregadora. Verificar os códigos de natureza de receita específicos.
1.7.1.3.51.1.0	Transf de Recursos do SUS Destinados à Atenção Primária	Esta natureza é agregadora. Verificar os códigos de natureza de receita específicos.



1.7.1.3.51.1.1	Transf de Recursos do SUS Destinados à Atenção Primária - Principal	Art. 198 da CF, Art. 77 do ADCT; Lei Complementar nº 141, de 2012; e Nt Conjunta nº 11, de 2018 / CCONF-SUCON/FNS-MS; art 3º da Portaria MS nº 828/2020.
1.7.1.3.51.2.0	Transferência de Recursos do SUS - Atenção Especializada	Esta natureza é agregadora. Verificar os códigos de natureza de receita específicos.
1.7.1.3.51.2.1	Transferência de Recursos do SUS - Atenção Especializada - Principal	Art. 198 da CF, Art. 77 do ADCT; Lei Complementar nº 141, de 2012; e Nt Conjunta nº 11, de 2018 / CCONF-SUCON/FNS-MS; art 3º da Portaria MS nº 828/2020.
1.7.1.3.51.3.0	Transferência de Recursos do SUS - Vigilância em Saúde	Esta natureza é agregadora. Verificar os códigos de natureza de receita específicos.
1.7.1.3.51.3.1	Transferência de Recursos do SUS - Vigilância em Saúde - Principal	Art. 198 da CF, Art. 77 do ADCT; Lei Complementar nº 141, de 2012; e Nt Conjunta nº 11, de 2018 / CCONF-SUCON/FNS-MS; art 3º da Portaria MS nº 828/2020.
1.7.1.3.51.4.0	Transferência de Recursos do SUS - Assistência Farmacêutica	Esta natureza é agregadora. Verificar os códigos de natureza de receita específicos.
1.7.1.3.51.4.1	Transferência de Recursos do SUS - Assistência Farmacêutica - Principal	Art. 198 da CF, Art. 77 do ADCT; Lei Complementar nº 141, de 2012; e Nt Conjunta nº 11, de 2018 / CCONF-SUCON/FNS-MS; art 3º da Portaria MS nº 828/2020.
1.7.1.3.51.5.0	Transferência de Recursos do SUS - Gestão do SUS	Esta natureza é agregadora. Verificar os códigos de natureza de receita específicos.
1.7.1.3.51.5.1	Transferência de Recursos do SUS - Gestão do SUS - Principal	Art. 198 da CF, Art. 77 do ADCT; Lei Complementar nº 141, de 2012; e Nt Conjunta nº 11, de 2018 / CCONF-SUCON/FNS-MS; art 3º da Portaria MS nº 828/2020.
1.7.1.3.51.9.0	Outras Transferências de Recursos do SUS - Bloco de Estruturação	Esta natureza é agregadora. Verificar os códigos de natureza de receita específicos.
1.7.1.3.51.9.1	Outras Transferências de Recursos do SUS - Bloco de Estruturação - Principal	Art. 198 da CF, Art. 77 do ADCT; Lei Complementar nº 141, de 2012; e Nt Conjunta nº 11, de 2018 / CCONF-SUCON/FNS-MS; art 3º da Portaria MS nº 828/2020.
1.7.1.4.00.0.0	Transf. de Rec. do Fundo Nac. do Desen. da Educação - FNDE	Portaria Conjunta STN/SOF/ME nº 16, de 11 de fevereiro de 2021.
1.7.1.4.50.0.0	Transferências do Salário-Educação	Esta natureza é agregadora. Verificar os códigos de natureza de receita específicos.
1.7.1.4.50.0.1	Transferências do Salário-Educação - Principal	Legislação Específica Federal
1.7.1.4.51.0.0	Transferências Diretas do FNDE Referentes ao PDDE	Esta natureza é agregadora. Verificar os códigos de natureza de receita específicos.
1.7.1.4.51.0.1	Transferências Diretas do FNDE Referentes ao PDDE - Principal	Legislação Específica Federal
1.7.1.4.52.0.0	Transferências Referentes ao PNAE	Esta natureza é agregadora. Verificar os códigos de natureza de receita específicos.
1.7.1.4.52.0.1	Transferências Referentes ao PNAE - Principal	Legislação Específica Federal
1.7.1.4.53.0.0	Transferências Referentes ao PNATE	Esta natureza é agregadora. Verificar os códigos de natureza de receita específicos.
1.7.1.4.53.0.1	Transferências Referentes ao PNATE - Principal	Legislação Específica Federal
1.7.1.4.54.0.0	Programa Nacional de Inclusão de Jovens - Projovem	Esta natureza é agregadora. Verificar os códigos de natureza de receita específicos.
1.7.1.4.54.0.1	Programa Nacional de Inclusão de Jovens - Projovem Urbano	Esta natureza é agregadora. Verificar os códigos de natureza de receita específicos.
1.7.1.4.54.1.1	Prog Nacional de Inclusão de Jovens - Projovem Urbano - Principal	Legislação Específica Federal
1.7.1.4.54.2.0	Programa Nacional de Inclusão de Jovens - Projovem Campo	Esta natureza é agregadora. Verificar os códigos de natureza de receita específicos.
1.7.1.4.54.2.1	Prog Nacional de Inclusão de Jovens - Projovem Campo - Principal	Legislação Específica Federal
1.7.1.4.55.0.0	Programa Brasil Alfabetizado - PBA	Esta natureza é agregadora. Verificar os códigos de natureza de receita específicos.
1.7.1.4.55.0.1	Programa Brasil Alfabetizado - PBA - Principal	Legislação Específica Federal
1.7.1.4.56.0.0	Prog de Apoio Sist de Ensino p/Atend à Educ de Jovens e Adultos - PEJA	Esta natureza é agregadora. Verificar os códigos de natureza de receita específicos.
1.7.1.4.56.0.1	Prog de Apoio Sist de Ensino p/Atend à Educ de Jovens e Adultos - PEJA - Principal	Legislação Específica Federal
1.7.1.4.99.0.0	Outras Transf Diretas do FNDE	Esta natureza é agregadora. Verificar os códigos de natureza de receita específicos.
1.7.1.4.99.0.1	Outras Transf Diretas do FNDE - Principal	Legislação Específica Federal
1.7.1.5.00.0.0	Transferências de Recursos da Complementação da União ao FUNDEB	Portaria Conjunta STN/SOF/ME nº 16, de 11 de fevereiro de 2021.
1.7.1.5.50.0.0	Transferências de Recursos da Complementação da União ao FUNDEB - VAAT	Esta natureza é agregadora. Verificar os códigos de natureza de receita específicos.
1.7.1.5.50.0.1	Transferências de Recursos da Complementação da União ao FUNDEB - VAAT - Principal	Lei nº 11.494/2007, alterada pela Lei nº 14.113/2020. EC nº 108/2020.
1.7.1.5.51.0.0	Transferências de Recursos da Complementação da União ao FUNDEB - VAAF	Esta natureza é agregadora. Verificar os códigos de natureza de receita específicos.
1.7.1.5.51.0.1	Transferências de Recursos da Complementação da União ao FUNDEB - VAAF - Principal	Lei nº 11.494/2007, alterada pela Lei nº 14.113/2020. EC nº 108/2020.
1.7.1.5.52.0.0	Transferências de Recursos da Complementação da União ao FUNDEB - VAAR	Esta natureza é agregadora. Verificar os códigos de natureza de receita específicos.
1.7.1.5.52.0.1	Transferências de Recursos da Complementação da União ao FUNDEB - VAAR - Principal	Lei nº 11.494/2007, alterada pela Lei nº 14.113/2020. EC nº 108/2020.
1.7.1.6.00.0.0	Transferências de Recursos do Fundo Nacional de Assistência Social - FNAS	Portaria Conjunta STN/SOF/ME nº 16, de 11 de fevereiro de 2021.
1.7.1.6.50.0.0	Transferências de Recursos do Fundo Nacional de Assistência Social - FNAS	Esta natureza é agregadora. Verificar os códigos de natureza de receita específicos.
1.7.1.6.50.0.1	Transferências de Recursos do Fundo Nacional de Assistência Social - FNAS - Principal	Art. 195 da CF
1.7.1.7.00.0.0	Transferências de Convênios da União e de suas Entidades	Portaria Conjunta STN/SOF/ME nº 16, de 11 de fevereiro de 2021.
1.7.1.7.50.0.0	Transferências de Convênios da União para o Sistema Único de Saúde - SUS	Esta natureza é agregadora. Verificar os códigos de natureza de receita específicos.
1.7.1.7.50.0.1	Transf. de Convênios da União para o Sistema Único de Saúde - SUS - Principal	Art. 195 da CF
1.7.1.7.51.0.0	Transf. de Convênios da União Destinadas a Programas de Educação	Esta natureza é agregadora. Verificar os códigos de natureza de receita específicos.
1.7.1.7.51.0.1	Transf. de Conv. da União Destinadas a Programas de Educação - Principal	Art. 195 da CF
1.7.1.7.52.0.0	Transf. de Conv. da União Destinadas a Programas de Assistência Social	Esta natureza é agregadora. Verificar os códigos de natureza de receita específicos.
1.7.1.7.52.0.1	Transf. de Conv. da União Destinadas a Pro. de Assistência Social - Principal	Art. 195 da CF
1.7.1.7.99.0.0	Outras Transferências de Convênios da União e de suas Entidades	Esta natureza é agregadora. Verificar os códigos de natureza de receita específicos.
1.7.1.7.99.0.1	Outras Transferências de Convênios da União e de suas Entidades - Principal	Art. 195 da CF
1.7.1.9.00.0.0	Outras Transferências de Recursos da União e de suas Entidades	Portaria Conjunta STN/SOF/ME nº 16, de 11 de fevereiro de 2021.
1.7.1.9.56.0.0	Transf Decor de Decisão Judicial (Precatórios) Relativas ao FUNDEF	Esta natureza é agregadora. Verificar os códigos de natureza de receita específicos.
1.7.1.9.56.0.1	Transf Decor de Decisão Judicial (Precatórios) Relativas ao FUNDEF - Principal	Portaria STN nº 1.446, de 14 de junho de 2022
1.7.1.9.57.0.0	Transferência Especial da União	Esta natureza é agregadora. Verificar os códigos de natureza de receita específicos.
1.7.1.9.57.0.1	Transferência Especial da União - Principal	Portaria STN nº 1.446, de 14 de junho de 2022
1.7.1.9.58.0.0	Transferência Obrigatória Decorrente da Lei Complementar nº 176/2020	Esta natureza é agregadora. Verificar os códigos de natureza de receita específicos.
1.7.1.9.58.0.1	Transferência Obrigatória Decorrente da Lei Complementar nº 176/2021 - Principal	§ 2º do art. 91 do Ato das Disposições Constitucionais Transitórias (ADCT); Lei Complementar nº 176, de 29 de dezembro de 2020.
1.7.1.9.99.0.0	Outras Transferências de Recursos da União e de suas Entidades	Esta natureza é agregadora. Verificar os códigos de natureza de receita específicos.
1.7.1.9.99.0.1	Outras Transferências de Recursos da União e de suas Entidades - Principal	Legislação Específica Federal
1.7.2.0.00.0.0	Transf. dos Estados e Distrito Federal e de suas Entidades	Esta natureza é agregadora. Verificar os códigos de natureza de receita específicos.
1.7.2.1.00.0.0	Participação na Receita dos Estados e Distrito Federal	Portaria Conjunta STN/SOF/ME nº 16, de 11 de fevereiro de 2021.
1.7.2.1.50.0.0	Cota-Parte do ICMS	Esta natureza é agregadora. Verificar os códigos de natureza de receita específicos.
1.7.2.1.50.0.1	Cota-Parte do ICMS - Principal	Art. 158, inciso IV da CF
1.7.2.1.50.0.1	Dedução Cota-Parte do ICMS	Lei nº 11.494/2007
1.7.2.1.51.0.0	Cota-Parte do IPVA	Esta natureza é agregadora. Verificar os códigos de natureza de receita específicos.
1.7.2.1.51.0.1	Cota-Parte do IPVA - Principal	Art. 158, inciso III da CF
1.7.2.1.51.0.1	Dedução Cota-Parte do IPVA	Lei nº 11.494/2007
1.7.2.1.52.0.0	Cota-Parte do IPI - Municípios	Esta natureza é agregadora. Verificar os códigos de natureza de receita específicos.
1.7.2.1.52.0.1	Cota-Parte do IPI - Municípios - Principal	Art. 159, II da CF
1.7.2.1.52.0.1	Dedução Cota-Parte do IPI	Lei nº 11.494/2007
1.7.2.1.53.0.0	Cota-Parte da Cont. de Intervenção no Domínio Econômico	Esta natureza é agregadora. Verificar os códigos de natureza de receita específicos.
1.7.2.1.53.0.1	Cota-Parte da Cont. de Intervenção no Domínio Econômico - Principal	Art. 159, III da CF
1.7.2.2.00.0.0	Transferências das Compensações Financeiras pela Exploração de Recursos Naturais	Portaria Conjunta STN/SOF/ME nº 16, de 11 de fevereiro de 2021.
1.7.2.2.53.0.0	Outras Transf. Decorrentes de Comp. Financeiras	Esta natureza é agregadora. Verificar os códigos de natureza de receita específicos.



1.7.2.2.53.0.1	Outras Transf. Decorrentes de Comp. Financeiras- Principal	Portaria STN nº 1.446, de 14 de junho de 2022
1.7.2.3.00.0.0	Transferências de Recursos do Sistema Único de Saúde - SUS	Portaria Conjunta STN/SOF/ME nº 16, de 11 de fevereiro de 2021.
1.7.2.3.50.0.0	Transferências de Recursos do Sistema Único de Saúde - SUS	Esta natureza é agregadora. Verificar os códigos de natureza de receita específicos.
1.7.2.3.50.0.1	Tran Rec Est p/Prg Saude-Rep Fundo a Fundo - Principal	Legislação Específica
1.7.2.4.00.0.0	Transf. de Conv. dos Est. e do Distrito Federal e de suas Ent.	Portaria Conjunta STN/SOF/ME nº 16, de 11 de fevereiro de 2021.
1.7.2.4.50.0.0	Transferências de Convênio dos Estados para o Sistema Único de Saúde – SUS	Esta natureza é agregadora. Verificar os códigos de natureza de receita específicos.
1.7.2.4.50.0.1	Trans. de Convê. dos Estados para o Sistema Único de Saúde – SUS - Principal	Lei Federal nº 8.666/93, art. 116
1.7.2.4.51.0.0	Transf Conv dos Estados Destinadas a Programas de Educação	Esta natureza é agregadora. Verificar os códigos de natureza de receita específicos.
1.7.2.4.51.0.1	Transf Conv dos Estados p/Educação - Principal	Lei Federal nº 8.666/93, art. 116
1.7.2.4.99.0.0	Outras Transferências de Convênio dos Estados	Esta natureza é agregadora. Verificar os códigos de natureza de receita específicos.
1.7.2.4.99.0.1	Outras Transferências de Convênio dos Estados - Principal	Lei Federal nº 8.666/93, art. 116
1.7.2.9.00.0.0	Outras Transferências dos Estados e Distrito Federal	Portaria Conjunta STN/SOF/ME nº 16, de 11 de fevereiro de 2021.
1.7.2.9.51.0.0	Transferências de Estados Destinadas à Assistência Social	Esta natureza é agregadora. Verificar os códigos de natureza de receita específicos.
1.7.2.9.51.0.1	Transferências de Estados Destinadas à Assistência Social - Principal	Legislação Específica
1.7.2.9.99.0.0	Outras Transf dos Estados e DF	Esta natureza é agregadora. Verificar os códigos de natureza de receita específicos.
1.7.2.9.99.0.1	Outras Transf dos Estados e DF - Principal	Legislação Específica
1.7.3.0.00.0.0	Transferências dos Municípios e de suas Entidades	Esta natureza é agregadora. Verificar os códigos de natureza de receita específicos.
1.7.3.9.00.0.0	Outras Transferências dos Municípios	Portaria Conjunta STN/SOF/ME nº 16, de 11 de fevereiro de 2021.
1.7.3.9.50.0.0	Transferências de Municípios a Consórcios Públicos	Esta natureza é agregadora. Verificar os códigos de natureza de receita específicos.
1.7.3.9.50.0.1	Transferências de Municípios a Consórcios Públicos - Principal	Resolução TCE nº 034/2016, alterada pela Resolução TC nº 03/2017.
1.7.4.0.00.0.0	Transferências de Instituições Privadas	Esta natureza é agregadora. Verificar os códigos de natureza de receita específicos.
1.7.4.1.00.0.0	Transferências de Instituições Privadas	Portaria Conjunta STN/SOF/ME nº 16, de 11 de fevereiro de 2021.
1.7.4.1.99.0.0	Outras Transferências de Instituições Privadas	Esta natureza é agregadora. Verificar os códigos de natureza de receita específicos.
1.7.4.1.99.0.1	Outras Transferências de Instituições Privadas - Principal	Lei Federal nº 8.666/93, art.116
1.7.5.0.00.0.0	Transferências de Outras Instituições Públicas	Esta natureza é agregadora. Verificar os códigos de natureza de receita específicos.
1.7.5.1.00.0.0	Transferências de Recursos Do FUNDEB	Portaria Conjunta STN/SOF/ME nº 16, de 11 de fevereiro de 2021.
1.7.5.1.50.0.0	Transferências de Recursos Do FUNDEB	Esta natureza é agregadora. Verificar os códigos de natureza de receita específicos.
1.7.5.1.50.0.1	Transferências de Recursos Do FUNDEB - Principal	Lei nº 11.494/2007, alterada pela Lei nº 14.113/2020. EC nº 108/2020.
1.7.9.0.00.0.0	Demais Transferências Correntes	Esta natureza é agregadora. Verificar os códigos de natureza de receita específicos.
1.7.9.1.00.0.0	Transferências de Pessoas Físicas	Portaria Conjunta STN/SOF/ME nº 16, de 11 de fevereiro de 2021.
1.7.9.1.01.0.0	Transferências de Pessoas Físicas	Esta natureza é agregadora. Verificar os códigos de natureza de receita específicos.
1.7.9.1.01.0.1	Transferências de Pessoas Físicas - Principal	Esta natureza é agregadora. Verificar os códigos de natureza de receita específicos.
1.9.0.0.00.0.0	Outras Receitas Correntes	Lei nº 4.320, de 17 de março de 1964, § 4º do art. 11, com redação dada pelo Decreto-Lei nº 1.939, de 20 de maio de 1982.
1.9.1.0.00.0.0	Multas Administrativas, Contratuais e Judiciais	Esta natureza é agregadora. Verificar os códigos de natureza de receita específicos.
1.9.1.1.00.0.0	Multas Administrativas, Contratuais e Judiciais	Portaria Conjunta STN/SOF/ME nº 16, de 11 de fevereiro de 2021.
1.9.1.1.01.0.0	Multas Previstas em Legislação Específica	Esta natureza é agregadora. Verificar os códigos de natureza de receita específicos.
1.9.1.1.01.0.1	Multas Previstas em Legislação Específica - Principal	Qualquer lei específica que determine aplicação de multa de caráter punitivo, como: Art. 86, da Lei nº 8.666/93, combinado com as Leis nº 5.172, 6.830 e 4.320, que regulamenta o art. 37, inciso XXI, da Constituição Federal, instituindo normas gerais para licitações e contratos da Administração Pública e dá outras providências. Decreto Lei no 221, de 28 de fevereiro de 1967; e Lei no 6.276 de 1º de dezembro de 1975. Decreto no 1.832, de 4 de março de 1996. Decreto no 2.521, de 20 de março de 1998. Lei no 10.233, de 5 de junho de 2001, art. 77, inciso V. Decreto-Lei no 2.056 de 19 de agosto de 1983; Lei no 8.934 de 18 de novembro de 1994; e Decreto no 1.800 de 30 de janeiro de 1996. Decreto-Lei no 221, de 28 de fevereiro de 1967; e Lei no 6.276, de 1º de dezembro de 1975. Decreto-Lei no 227, de 28 de fevereiro de 1967 (Art. 22, inciso V; art. 25, inciso III; art. 31, inciso I; art. 31, inciso II). Decreto-Lei nº 62.934, de 2 de julho de 1968 (Art. 54, inciso I; inciso II; inciso III; inciso IV; inciso V; inciso VI; inciso VII; inciso VIII; inciso IX; inciso X; inciso XI; inciso XII; inciso XIII; inciso XIV; inciso XV; art. 56, art. 66). Lei nº 7.805, de 1989. Decreto nº 69.885, de 31 de dezembro, de 1971. Decreto-Lei no 5.452, de 1º de maio de 1943 (CLT); Lei no 7.998, de 11 de janeiro de 1990, Art. 11. Lei Delegada nº 4, de 26 de setembro 1962. Lei no 10.831, de 23 de dezembro de 2003; Decreto no 6.323, de 27 de dezembro de 2007. Lei nº 11.343, de 23 de agosto de 2006. Lei no 4.375, de 17 de agosto de 1964; e Decreto no 57.654, de 20 de janeiro de 1966. Lei no 4.737, de 15 de julho de 1965; e Lei no 9.096, de 19 de setembro de 1995. Lei no 6.815, de 19 de agosto de 1980; e Decreto no 86.715, de 10 de dezembro de 1981. Lei no 7.565, de 19 de dezembro de 1986; Lei no 9.614, de 5 de março de 1998; e Lei no 11.182, de 27 de setembro de 2005. Lei no 10.209, de 24 de março de 2001, e suas alterações; e Decreto no 3.525, de 26 de junho de 2000. Lei no 8.212, de 24 de julho de 1991; Lei no 8.213, de 24 de julho de 1991; Lei no 6.385, de 7 de dezembro de 1976; Lei no 9.656, de 3 de junho de 1998. Lei no 9.478, de 6 de agosto de 1997, art. 15, inciso V. Lei no 9.503, de 23 de setembro de 1997; Decreto no 2.613, de 3 de junho de 1998; Decreto no 6.366, de 30 de janeiro de 2008; e Lei no 11.705, de 19 de junho de 2008. Lei nº 9.537, de 11 de dezembro de 1997. Lei no 9.782, de 26 de janeiro de 1999. Lei no 9.933, de 20 de dezembro de 1999. Lei no 9.966, de 28 de abril de 2000.
1.9.1.1.04.0.0	Multas Previstas na Legis. s/ Def. dos Direitos Difusos	Esta natureza é agregadora. Verificar os códigos de natureza de receita específicos.
1.9.1.1.04.0.1	Multas Previstas na Legis. s/ Def. dos Direitos Difusos - Principal	Lei no 7.347, de 24 de julho de 1985, arts. 11 e 13; Lei no 7.853, de 24 de outubro de 1989; e Lei no 8.078, de 11 de setembro de 1990 – Código de Defesa do Consumidor.
1.9.1.1.06.0.0	Multas por Danos Ambientais	Esta natureza é agregadora. Verificar os códigos de natureza de receita específicos.
1.9.1.1.06.2.0	Multas Judiciais por Danos Ambientais	Esta natureza é agregadora. Verificar os códigos de natureza de receita específicos.
1.9.1.1.06.2.1	Multas por Danos Ambientais - Principal	Lei no 6.938, de 31 de agosto de 1981; Lei no 7.754, de 14 de abril de 1989; Lei no 7.797, de 10 de julho de 1989; Lei no 9.605, de 12 de fevereiro de 1998; e Decreto no 6.514, de 22 de julho de 2008, art. 13.
1.9.1.1.09.0.0	Multas e Juros Previstos em Contratos	Esta natureza é agregadora. Verificar os códigos de natureza de receita específicos.
1.9.1.1.09.0.1	Multas e Juros Previstos em Contratos - Principal	Legislação Específica
1.9.1.1.14.0.0	Multas Previstas no Código de Trânsito Brasileiro - CTB	Esta natureza é agregadora. Verificar os códigos de natureza de receita específicos.
1.9.1.1.14.0.1	Multas Previstas no Código de Trânsito Brasileiro - CTB - Principal	Legislação Específica
1.9.2.0.00.0.0	Indenizações, Restituições e Ressarcimentos	Esta natureza é agregadora. Verificar os códigos de natureza de receita específicos.
1.9.2.1.00.0.0	Indenizações	Portaria Conjunta STN/SOF/ME nº 16, de 11 de fevereiro de 2021.
1.9.2.1.01.0.0	Indenizações por Danos Causados ao Patrimônio Público	Esta natureza é agregadora. Verificar os códigos de natureza de receita específicos.
1.9.2.1.01.0.1	Ind. por Danos Causados ao Patrimônio Público - Principal	Lei no 10.406, de 10 de janeiro de 2002; e Lei no 5.869, de 11 de janeiro de 1973.
1.9.2.1.99.0.0	Outras Indenizações	Esta natureza é agregadora. Verificar os códigos de natureza de receita específicos.
1.9.2.1.99.0.1	Outras Indenizações - Principal	Art. 11, §§ 1º e 4º, da Lei nº 4.320, de 17 de março de 1964.
1.9.2.2.00.0.0	Restituições	Portaria Conjunta STN/SOF/ME nº 16, de 11 de fevereiro de 2021.
1.9.2.2.99.0.0	Outras Restituições	Esta natureza é agregadora. Verificar os códigos de natureza de receita específicos.
1.9.2.2.99.0.1	Outras Restituições - Principal	Art. 21, § 2º, da Lei nº 8472, de 7 de dezembro de 1993; Arts. 154, 195, 197, 244 e 365 do Decreto nº 3.048, de 6 de maio de 1999; e Arts. 48, 48-A e 49, do Decreto nº 6214, de 26 de setembro de 2007. Decreto nº 3.964, de 10 de outubro de 2001, art. 2º e Lei nº 8.080, de 1990, § 4º, art. 33, em decorrências de auditorias.
1.9.9.0.00.0.0	Demais Receitas Correntes	Esta natureza é agregadora. Verificar os códigos de natureza de receita específicos.
1.9.9.9.00.0.0	Outras Receitas Correntes	Portaria Conjunta STN/SOF/ME nº 16, de 11 de fevereiro de 2021.
1.9.9.9.03.0.0	Compens. Financ. entre Reg. Geral e Regime Próprio Previd.	Esta natureza é agregadora. Verificar os códigos de natureza de receita específicos.



1.9.9.9.03.0.1	Compens. Financ. entre Reg. Geral e Regime Próprio Previd. - Principal	Art. 40, da Constituição Federal; Lei nº 9.796, de 5 de maio de 1999; Lei nº 9.783, de 28 de janeiro de 1999; Decreto nº 3.112, de 6 de julho de 1999; e Decreto nº 3.217 de 22 de outubro de 1999.
1.9.9.9.12.0.0	Enc. Leg. Pela Ins. em Dívida Ativa e Rec. de Ônus de Suc.	Esta natureza é agregadora. Verificar os códigos de natureza de receita específicos.
1.9.9.9.12.1.0	Encargos Legais pela Inscrição em Dívida Ativa	Esta natureza é agregadora. Verificar os códigos de natureza de receita específicos.
1.9.9.9.12.1.1	Encargos Legais pela Inscrição em Dívida Ativa - Principal	Decreto-Lei nº 1.025/1969, Decreto-Lei nº 1.437/1975 e Lei nº 7.711/1988
1.9.9.9.99.0.0	Outras Receitas	Esta natureza é agregadora. Verificar os códigos de natureza de receita específicos.
1.9.9.9.99.2.0	Outras Receitas não Arrecadadas e não projetadas pela RFB - Primárias	Esta natureza é agregadora. Verificar os códigos de natureza de receita específicos.
1.9.9.9.99.2.1	Outras Receitas - Primárias - Principal	Art. 11, §§ 1º e 4º, da Lei nº 4.320, de 17 de março de 1964; Parágrafo único do art. 8º da Lei Complementar nº 101, de 4 de maio de 2000 - Lei de Responsabilidade Fiscal - LRF.
1.9.9.9.99.2.2	Outras Receitas - Primárias - Multas e Juros	Vide código de receita principal.
1.9.9.9.99.2.3	Outras Receitas - Primárias - Dívida Ativa	Vide código de receita principal.
1.9.9.9.99.2.4	Outras Receitas - Primárias - Dívida Ativa - Multas e Juros	Vide código de receita principal.
1.9.9.9.99.3.0	Outras Receitas não Arrecadadas e não projetadas Pela RFB - Financeiras	Esta natureza é agregadora. Verificar os códigos de natureza de receita específicos.
1.9.9.9.99.3.1	Outras Receitas - Financeiras - Principal	Art. 11, §§ 1º e 4º, da Lei nº 4.320, de 17 de março de 1964; Parágrafo único do art. 8º da Lei Complementar nº 101, de 4 de maio de 2000 - Lei de Responsabilidade Fiscal - LRF.
1.9.9.9.99.3.2	Outras Receitas - Financeiras - Multas e Juros	Vide código de receita principal.
2.0.0.0.00.0.0	Receitas de Capital	Lei nº 4.320, de 17 de março de 1964, § 1º do art. 11, com redação dada pelo Decreto-Lei nº 1.939, de 20 de maio de 1982.
2.1.0.0.00.0.0	Operações de Crédito	Esta natureza é agregadora. Verificar os códigos de natureza de receita específicos.
2.1.1.0.00.0.0	Operações de Crédito - Mercado Interno	Esta natureza é agregadora. Verificar os códigos de natureza de receita específicos.
2.1.1.2.00.0.0	Operações de Crédito Contratuais - Mercado Interno	Portaria Conjunta STN/SOF/ME nº 16, de 11 de fevereiro de 2021.
2.1.1.2.01.0.0	Operações de Crédito Contratuais - Mercado Interno	Esta natureza é agregadora. Verificar os códigos de natureza de receita específicos.
2.1.1.2.01.0.1	Operações de Crédito Contratuais - Mercado Interno - Principal	Lei Complementar nº 101, de 4 de maio de 2000
2.1.1.2.50.0.0	Ope. de Crédito Internas para Programas de Educação	Esta natureza é agregadora. Verificar os códigos de natureza de receita específicos.
2.1.1.2.50.0.1	Ope. de Crédito Internas para Programas de Educação - Principal	Art. 32 e 33 da LC nº 101/2000
2.1.1.2.51.0.0	Ope. de Crédito Internas para Programas de Saúde	Esta natureza é agregadora. Verificar os códigos de natureza de receita específicos.
2.1.1.2.51.0.1	Ope. de Crédito Internas para Programas de Saúde - Principal	Art. 32 e 33 da LC nº 101/2000
2.1.1.2.54.0.0	Ope. de Cré. Internas p/ Pro. de Moder. da Adm. Pública	Esta natureza é agregadora. Verificar os códigos de natureza de receita específicos.
2.1.1.2.54.0.1	Ope. de Cré. Internas p/ Pro. de Moder. da Adm. Pública - Principal	Art. 32 e 33 da LC nº 101/2000
2.1.1.9.00.0.0	Outras Operações de Crédito - Mercado Interno	Portaria Conjunta STN/SOF/ME nº 16, de 11 de fevereiro de 2021.
2.1.1.9.99.0.0	Outras Operações de Crédito - Mercado Interno - Principal	Esta natureza é agregadora. Verificar os códigos de natureza de receita específicos.
2.1.1.9.99.0.1	Outras Operações de Crédito - Mercado Interno	Lei Complementar nº 101, de 4 de maio de 2000
2.2.0.0.00.0.0	Alienação de Bens	Esta natureza é agregadora. Verificar os códigos de natureza de receita específicos.
2.2.1.0.00.0.0	Alienação de Bens Móveis	Esta natureza é agregadora. Verificar os códigos de natureza de receita específicos.
2.2.1.1.00.0.0	Alienação de Títulos Mobiliários	Portaria Conjunta STN/SOF/ME nº 16, de 11 de fevereiro de 2021.
2.2.1.1.01.0.0	Alienação de Títulos, Valores Mobiliários e Aplicações Congêneres Temporárias	Esta natureza é agregadora. Verificar os códigos de natureza de receita específicos.
2.2.1.1.01.0.1	Alienação de Títulos, Valores Mobiliários e Aplicações Congêneres Temporárias - Principal	Arts. 17 a 19 da Lei nº 8.666, de 21 de junho de 1993, e Decreto nº 99.658, de 30 de outubro de 1990.
2.2.1.3.00.0.0	Alienação de Bens Móveis e Semoventes	Portaria Conjunta STN/SOF/ME nº 16, de 11 de fevereiro de 2021.
2.2.1.3.01.0.0	Alienação de Bens Móveis e Semoventes	Esta natureza é agregadora. Verificar os códigos de natureza de receita específicos.
2.2.1.3.01.0.1	Alienação de Bens Móveis e Semoventes - Principal	Arts. 17 a 19 da Lei nº 8.666, de 21 de junho de 1993, e Decreto nº 99.658, de 30 de outubro de 1990.
2.2.2.0.00.0.0	Alienação de Bens Imóveis	Esta natureza é agregadora. Verificar os códigos de natureza de receita específicos.
2.2.2.1.00.0.0	Alienação de Bens Imóveis	Portaria Conjunta STN/SOF/ME nº 16, de 11 de fevereiro de 2021.
2.2.2.1.01.0.0	Alienação de Bens Imóveis em Geral	Esta natureza é agregadora. Verificar os códigos de natureza de receita específicos.
2.2.2.1.01.0.1	Alienação de Bens Imóveis em Geral - Principal	Arts. 24 a 29 da Lei nº 9.636, de 15 de maio de 1998, e Lei nº 8.025, de 12 de abril de 1990.
2.4.0.0.00.0.0	Transferências de Capital	Esta natureza é agregadora. Verificar os códigos de natureza de receita específicos.
2.4.1.0.00.0.0	Transferências da União e de suas Entidades	Esta natureza é agregadora. Verificar os códigos de natureza de receita específicos.
2.4.1.1.00.0.0	Transferências da União	Portaria Conjunta STN/SOF/ME nº 16, de 11 de fevereiro de 2021.
2.4.1.1.50.0.0	Transf. de Recursos SUS - Bloco de Manutenção das Ações e Serv. Púb. de Saúde	Esta natureza é agregadora. Verificar os códigos de natureza de receita específicos.
2.4.1.1.50.1.0	Transferência de Recursos do SUS - Atenção Primária	Esta natureza é agregadora. Verificar os códigos de natureza de receita específicos.
2.4.1.1.50.1.1	Transferência de Recursos do SUS - Atenção Primária - Principal	Art. 198 da CF, Art. 77 do ADCT; Lei Complementar nº 141, de 2012; e Nt Conjunta nº 11, de 2018 / CCONF-SUCON/FNS-MS; art 3º da Portaria MS nº 828/2020.
2.4.1.1.50.2.0	Transferência de Recursos do SUS - Atenção Especializada	Esta natureza é agregadora. Verificar os códigos de natureza de receita específicos.
2.4.1.1.50.2.1	Transferência de Recursos do SUS - Atenção Especializada - Principal	Art. 198 da CF, Art. 77 do ADCT; Lei Complementar nº 141, de 2012; e Nt Conjunta nº 11, de 2018 / CCONF-SUCON/FNS-MS; art 3º da Portaria MS nº 828/2020.
2.4.1.1.50.3.0	Transferência de Recursos do SUS - Vigilância em Saúde	Esta natureza é agregadora. Verificar os códigos de natureza de receita específicos.
2.4.1.1.50.3.1	Transferência de Recursos do SUS - Vigilância em Saúde - Principal	Art. 198 da CF, Art. 77 do ADCT; Lei Complementar nº 141, de 2012; e Nt Conjunta nº 11, de 2018 / CCONF-SUCON/FNS-MS; art 3º da Portaria MS nº 828/2020.
2.4.1.1.50.4.0	Transferência de Recursos do SUS - Assistência Farmacêutica	Esta natureza é agregadora. Verificar os códigos de natureza de receita específicos.
2.4.1.1.50.4.1	Transferência de Recursos do SUS - Assistência Farmacêutica - Principal	Art. 198 da CF, Art. 77 do ADCT; Lei Complementar nº 141, de 2012; e Nt Conjunta nº 11, de 2018 / CCONF-SUCON/FNS-MS; art 3º da Portaria MS nº 828/2020.
2.4.1.1.50.5.0	Transferência de Recursos do SUS - Gestão do SUS	Esta natureza é agregadora. Verificar os códigos de natureza de receita específicos.
2.4.1.1.50.5.1	Transferência de Recursos do SUS - Gestão do SUS - Principal	Art. 198 da CF, Art. 77 do ADCT; Lei Complementar nº 141, de 2012; e Nt Conjunta nº 11, de 2018 / CCONF-SUCON/FNS-MS; art 3º da Portaria MS nº 828/2020.
2.4.1.1.50.9.0	Transferência de Recursos do SUS - Outros Programas	Esta natureza é agregadora. Verificar os códigos de natureza de receita específicos.
2.4.1.1.50.9.1	Transferência de Recursos do SUS - Outros Programas - Principal	Art. 198 da CF, Art. 77 do ADCT; Lei Complementar nº 141, de 2012; e Nt Conjunta nº 11, de 2018 / CCONF-SUCON/FNS-MS; art 3º da Portaria MS nº 828/2020.
2.4.1.1.51.0.0	Trans. de Rec. do SUS - Bloco de Estruturação da Rede de Serv. Púb. de Saúde	Esta natureza é agregadora. Verificar os códigos de natureza de receita específicos.
2.4.1.1.51.1.0	Transferência de Recursos do SUS - Atenção Primária	Esta natureza é agregadora. Verificar os códigos de natureza de receita específicos.
2.4.1.1.51.1.1	Transferência de Recursos do SUS - Atenção Primária - Principal	Art. 198 da CF, Art. 77 do ADCT; Lei Complementar nº 141, de 2012; e Nt Conjunta nº 11, de 2018 / CCONF-SUCON/FNS-MS; art 3º da Portaria MS nº 828/2020.
2.4.1.1.51.2.0	Transferência de Recursos do SUS - Atenção Especializada	Esta natureza é agregadora. Verificar os códigos de natureza de receita específicos.
2.4.1.1.51.2.1	Transferência de Recursos do SUS - Atenção Especializada - Principal	Art. 198 da CF, Art. 77 do ADCT; Lei Complementar nº 141, de 2012; e Nt Conjunta nº 11, de 2018 / CCONF-SUCON/FNS-MS; art 3º da Portaria MS nº 828/2020.
2.4.1.1.51.9.0	Transferência de Recursos do SUS - Outros Programas	Esta natureza é agregadora. Verificar os códigos de natureza de receita específicos.
2.4.1.1.51.9.1	Transferência de Recursos do SUS - Outros Programas - Principal	Art. 198 da CF, Art. 77 do ADCT; Lei Complementar nº 141, de 2012; e Nt Conjunta nº 11, de 2018 / CCONF-SUCON/FNS-MS; art 3º da Portaria MS nº 828/2020.
2.4.1.2.00.0.0	Transferências de Recursos do FNDE	Portaria Conjunta STN/SOF/ME nº 16, de 11 de fevereiro de 2021.
2.4.1.2.50.0.0	Transferências de Recursos Destinados a Programas de Educação	Esta natureza é agregadora. Verificar os códigos de natureza de receita específicos.
2.4.1.2.50.1.0	Prog. de Apoio Transp. Escolar para Educ Básica - Caminho da Escola	Esta natureza é agregadora. Verificar os códigos de natureza de receita específicos.
2.4.1.2.50.1.1	Prog. de Apoio Transp. Escolar Educ Básica - Cam da Escola - Principal	Legislação Específica
2.4.1.2.50.2.0	Prog Nac de Reest e Aquis de Equip a Rede Esc Púb Educ Infantil - Proinfância	Esta natureza é agregadora. Verificar os códigos de natureza de receita específicos.
2.4.1.2.50.2.1	Prog Nac de Reest e Aquis de Equip a Rede Esc Púb - Proinfância - Principal	Legislação Específica
2.4.1.2.50.9.0	Outras Transferências Destinadas a Programas de Educação	Esta natureza é agregadora. Verificar os códigos de natureza de receita específicos.
2.4.1.2.50.9.1	Outras Transferências Dest a Programas de Educação - Principal	Legislação Específica
2.4.1.4.00.0.0	Transferência de Convênios da União e de suas Entidades	Portaria Conjunta STN/SOF/ME nº 16, de 11 de fevereiro de 2021.
2.4.1.4.50.0.0	Transf. de Convênio da União Para O Sistema Único De Saúde - Sus	Esta natureza é agregadora. Verificar os códigos de natureza de receita específicos.
2.4.1.4.50.0.1	Transf. de Conv. da União p/ o SUS - Principal	Lei nº 8.666/93
2.4.1.4.51.0.0	Transf. de Conv. da União Destinadas a Programas de Educação	Esta natureza é agregadora. Verificar os códigos de natureza de receita específicos.
2.4.1.4.51.0.1	Transf. de Conv. da União Dest. a Pro. de Educação - Principal	Lei nº 8.666/93



2.4.1.4.52.0.0	Transf. de Conv. da União Dest. a Pro. de Saneamento Básico	Esta natureza é agregadora. Verificar os códigos de natureza de receita específicos.
2.4.1.4.52.0.1	Transf. de Conv. da União Dest. a Pro. de San. Básico - Principal	Lei nº 8.666/93
2.4.1.4.54.0.0	Transf. de Conv. da União Dest. a Prog de Infra-Est. em Transporte	Esta natureza é agregadora. Verificar os códigos de natureza de receita específicos.
2.4.1.4.54.0.1	Transf. de Conv. da União Dest. a Prog. de Infra-Est. - Principal	Lei nº 8.666/93
2.4.1.4.99.0.0	Outras Transferências de Convênios da União	Esta natureza é agregadora. Verificar os códigos de natureza de receita específicos.
2.4.1.4.99.0.1	Outras Transferências de Convênios da União - Principal	Lei nº 8.666/93
2.4.1.9.00.0.0	Outras Transferências da União e de suas Entidades	Portaria Conjunta STN/SOF/ME nº 16, de 11 de fevereiro de 2021.
2.4.1.9.51.0.0	Transferência Especial da União	Esta natureza é agregadora. Verificar os códigos de natureza de receita específicos.
2.4.1.9.51.0.1	Transferência Especial da União - Principal	Portaria nº 1.128, de 4 de novembro de 2021
2.4.1.9.99.0.0	Outras Transferências da União	Esta natureza é agregadora. Verificar os códigos de natureza de receita específicos.
2.4.1.9.99.0.1	Outras Transferências da União - Principal	Lei nº 8.666/93
2.4.2.0.00.0.0	Transf. dos Estados e do Distrito Federal e de suas Entidades	Esta natureza é agregadora. Verificar os códigos de natureza de receita específicos.
2.4.2.1.00.0.0	Transf. de Recursos do SUS - SUS dos Estados e DF	Portaria Conjunta STN/SOF/ME nº 16, de 11 de fevereiro de 2021.
2.4.2.1.50.0.0	Transferências de Recursos do Sistema Único de Saúde - SUS	Esta natureza é agregadora. Verificar os códigos de natureza de receita específicos.
2.4.2.1.50.0.1	Transf. de Recursos do Sistema Único de Saúde - SUS - Principal	Lei nº 8.666/93
2.4.2.2.00.0.0	Transf. de Conv. dos Estados e do DF e de suas Entidades	Portaria Conjunta STN/SOF/ME nº 16, de 11 de fevereiro de 2021.
2.4.2.2.50.0.0	Transf. de Conv. dos Estados para o Sistema Único de Saúde - SUS	Esta natureza é agregadora. Verificar os códigos de natureza de receita específicos.
2.4.2.2.50.0.1	Transf. de Conv. dos Estados p/ o SUS - Principal	Lei nº 8.666/93
2.4.2.2.51.0.0	Transf. de Conv. dos Estados Destinadas a Programas de Educação	Esta natureza é agregadora. Verificar os códigos de natureza de receita específicos.
2.4.2.2.51.0.1	Transf. de Conv. dos Estados Dest. a Pro. de Educação - Principal	Lei nº 8.666/93
2.4.2.2.52.0.0	Transf. de Conv. dos Estados Dest. a Pro. de Saneamento Básico	Esta natureza é agregadora. Verificar os códigos de natureza de receita específicos.
2.4.2.2.52.0.1	Transf. de Conv. dos Est. Dest. a Pro. de Sanea. Básico - Principal	Lei nº 8.666/93
2.4.2.2.54.0.0	Transf. de Conv. dos Est. Dest. a Pro. de Infra-Est. em Transporte	Esta natureza é agregadora. Verificar os códigos de natureza de receita específicos.
2.4.2.2.54.0.1	Transf. de Conv. dos Est. Dest. a Pro. de Infra. em Trans. - Principal	Lei nº 8.666/93
2.4.2.2.99.0.0	Outras Transferências de Convênio dos Estados	Esta natureza é agregadora. Verificar os códigos de natureza de receita específicos.
2.4.2.2.99.0.1	Outras Transferências de Convênio dos Estados - Principal	Lei nº 8.666/93
2.4.2.9.00.0.0	Outras Transferências de Recursos dos Estados	Portaria Conjunta STN/SOF/ME nº 16, de 11 de fevereiro de 2021.
2.4.2.9.51.0.0	Transferências de Recursos Destinados a Programas de Educação	Esta natureza é agregadora. Verificar os códigos de natureza de receita específicos.
2.4.2.9.51.0.1	Transf. de Recursos Destinados a Pro. de Edu - Principal	Lei nº 8.666/93
2.4.2.9.99.0.0	Outras Transferências dos Estados	Esta natureza é agregadora. Verificar os códigos de natureza de receita específicos.
2.4.2.9.99.0.1	Outras Transferências dos Estados - Principal	Lei nº 8.666/93
2.4.3.0.00.0.0	Transferências dos Municípios e de suas Entidades	Esta natureza é agregadora. Verificar os códigos de natureza de receita específicos.
2.4.3.9.00.0.0	Outras Transferências dos Municípios	Portaria Conjunta STN/SOF/ME nº 16, de 11 de fevereiro de 2021.
2.4.3.9.50.0.0	Transferências de Municípios a Consórcios Públicos	Esta natureza é agregadora. Verificar os códigos de natureza de receita específicos.
2.4.3.9.50.0.1	Transferências de Municípios a Consórcios Públicos - Principal	Esta natureza é agregadora. Verificar os códigos de natureza de receita específicos.
2.9.0.0.00.0.0	Outras Receitas de Capital	Esta natureza é agregadora. Verificar os códigos de natureza de receita específicos.
2.9.0.0.00.0.0	Demais Receitas de Capital	Esta natureza é agregadora. Verificar os códigos de natureza de receita específicos.
2.9.9.9.00.0.0	Outras Receitas de Capital	Portaria Conjunta STN/SOF/ME nº 16, de 11 de fevereiro de 2021.
2.9.9.9.99.0.0	Outras Receitas de Capital	Esta natureza é agregadora. Verificar os códigos de natureza de receita específicos.
2.9.9.9.99.0.1	Outras Receitas de Capital - Principal	Esta natureza é agregadora. Verificar os códigos de natureza de receita específicos.
7.0.0.0.00.0.0	Receitas Correntes - Intra-Orcamentarias	Esta natureza é agregadora. Verificar os códigos de natureza de receita específicos.
7.2.0.0.00.0.0	Receitas de Contribuições - Intra-Orcamentarias	Esta natureza é agregadora. Verificar os códigos de natureza de receita específicos.
7.2.1.0.00.0.0	Contribuições Sociais - Intra-Orcamentarias	Esta natureza é agregadora. Verificar os códigos de natureza de receita específicos.
7.2.1.5.00.0.0	Contribuições para Regimes Próprios de Previdência e Sistema de Proteção Social - Intra-Orcamentarias	Portaria Conjunta STN/SOF/ME nº 16, de 11 de fevereiro de 2021.
7.2.1.5.01.0.0	Contribuição do Servidor Civil	Esta natureza é agregadora. Verificar os códigos de natureza de receita específicos.
7.2.1.5.01.1.0	Contribuição do Servidor Civil Ativo	Esta natureza é agregadora. Verificar os códigos de natureza de receita específicos.
7.2.1.5.01.1.2	Contribuição do Servidor Civil Ativo - Multas e Juros	Legislação Específica
7.2.1.5.02.0.0	Contribuição Patronal - Servidor Civil - Intra-Orcamentarias	Esta natureza é agregadora. Verificar os códigos de natureza de receita específicos.
7.2.1.5.02.1.0	Contribuição Patronal - Servidor Civil Ativo	Esta natureza é agregadora. Verificar os códigos de natureza de receita específicos.
7.2.1.5.02.1.1	Contribuição Patronal - Servidor Civil Ativo - Principal	Legislação Específica
7.2.1.5.02.1.2	Contribuição Patronal - Servidor Civil Ativo - Multas e Juros	Legislação Específica
7.2.1.5.51.0.0	Contribuição Patronal - Parcelamentos	Esta natureza é agregadora. Verificar os códigos de natureza de receita específicos.
7.2.1.5.51.1.0	Contribuição Patronal - Servidor Civil Ativo - Parcelamentos	Esta natureza é agregadora. Verificar os códigos de natureza de receita específicos.
7.2.1.5.51.1.1	Contribuição Patronal - Servidor Civil Ativo - Parcelamentos - Principal	Legislação Específica
7.2.1.5.51.1.2	Contribuição Patronal - Servidor Civil Ativo - Parcelamentos - Multas e Juros	Legislação Específica
7.9.0.0.00.0.0	Outras Receitas Correntes - Intraorçamentária	Esta natureza é agregadora. Verificar os códigos de natureza de receita específicos.
7.9.9.0.00.0.0	Demais Receitas Correntes - Intraorçamentária	Esta natureza é agregadora. Verificar os códigos de natureza de receita específicos.
7.9.9.9.00.0.0	Aportes Periódicos para Amortização de Déficit Atuarial do RPPS - Intraorçamentária	Esta natureza é agregadora. Verificar os códigos de natureza de receita específicos.
7.9.9.9.01.0.0	Aportes Periódicos para Amortização de Déficit Atuarial do RPPS - Intraorçamentária	Esta natureza é agregadora. Verificar os códigos de natureza de receita específicos.
7.9.9.9.01.0.1	Aportes Periódicos para Amortização de Déficit Atuarial do RPPS - Principal	Legislação Específica





MUNICÍPIO DE BOM CONSELHO-PE
Estado de Pernambuco

TABELA EXPLICATIVA DA EVOLUÇÃO DA RECEITA

CÓDIGO	DISCRIMINAÇÃO DA RECEITA	REALIZADA EM 2023	ORÇADA EM 2024	ORÇADA EM 2025
1000.00.00	RECEITAS CORRENTES	152.158.415,83	152.215.000,00	208.670.000,00
1100.00.00	Impostos, Taxas e Contribuições de Melhoria	5.710.460,44	6.557.000,00	6.269.000,00
1200.00.00	Receita de Contribuições	5.802.486,42	5.983.000,00	7.469.000,00
1300.00.00	Receita Patrimonial	1.821.428,87	1.257.000,00	1.729.000,00
	Aplicações financeiras	1.414.696,07	887.000,00	1.524.000,00
	Outras Receitas Patrimoniais	406.732,80	370.000,00	205.000,00
1500.00.00	Receita Industrial	-	-	-
1600.00.00	Receita de Serviços	-	45.000,00	45.000,00
1700.00.00	Transferências Correntes	138.666.262,16	137.627.000,00	192.744.000,00
	Cota-Parte do FPM	45.135.456,12	57.418.000,00	69.569.000,00
	Transf. de Recursos do SUS - FMS	26.026.184,50	17.843.000,00	28.827.000,00
	Outras Transferências Correntes	67.504.621,54	62.366.000,00	94.348.000,00
1900.00.00	Outras Receitas Correntes	157.777,94	746.000,00	414.000,00
2000.00.00	RECEITAS DE CAPITAL	4.704.425,40	15.750.000,00	11.630.000,00
2100.00.00	Operações de Crédito	-	-	-
2200.00.00	Alienação de Bens	-	250.000,00	300.000,00
2400.00.00	Transferências de Capital	4.704.425,40	15.500.000,00	11.330.000,00
2500.00.00	Outras Receitas de Capital	-	-	-
	TRANSFERÊNCIAS FINANCEIRAS	-	-	-
	RECEITAS INTRAORÇAMENTÁRIAS	14.038.062,62	18.996.000,00	20.270.000,00
	TOTAL GERAL	170.900.903,85	186.961.000,00	240.570.000,00



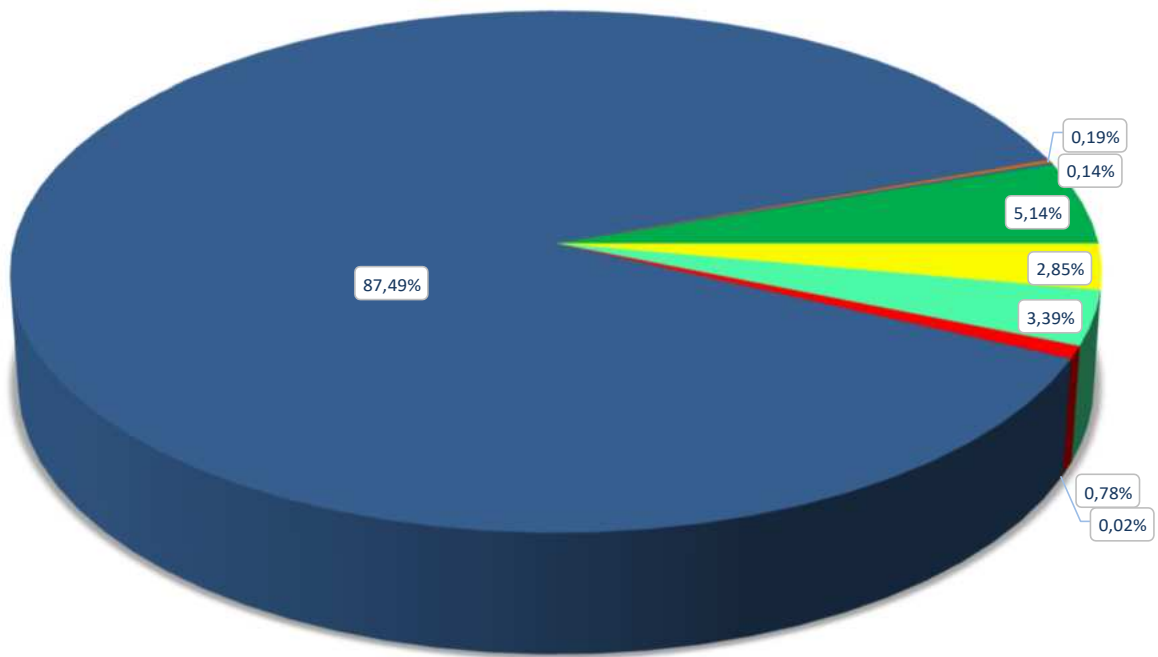


PREFEITURA DE
Bom Conselho
SEGUINDO NO CAMINHO CERTO

MUNICÍPIO DE BOM CONSELHO-PE

Estado de Pernambuco

Representação Gráfica das Receitas por Origem



- | | | |
|----------------------------|-----------------------------|------------------------------|
| ■ RECEITA TRIBUTÁRIA | ■ RECEITAS DE CONTRIBUIÇÕES | ■ RECEITA PATRIMONIAL |
| ■ RECEITA AGROPECUÁRIA | ■ RECEITA INDUSTRIAL | ■ RECEITA DE SERVIÇOS |
| ■ TRANSFERÊNCIAS CORRENTES | ■ OUTRAS RECEITAS CORRENTES | ■ OPERAÇÕES DE CREDITO |
| ■ ALIENAÇÃO DE BENS | ■ TRANSFERÊNCIA DE CAPITAL | ■ OUTRAS RECEITAS DE CAPITAL |



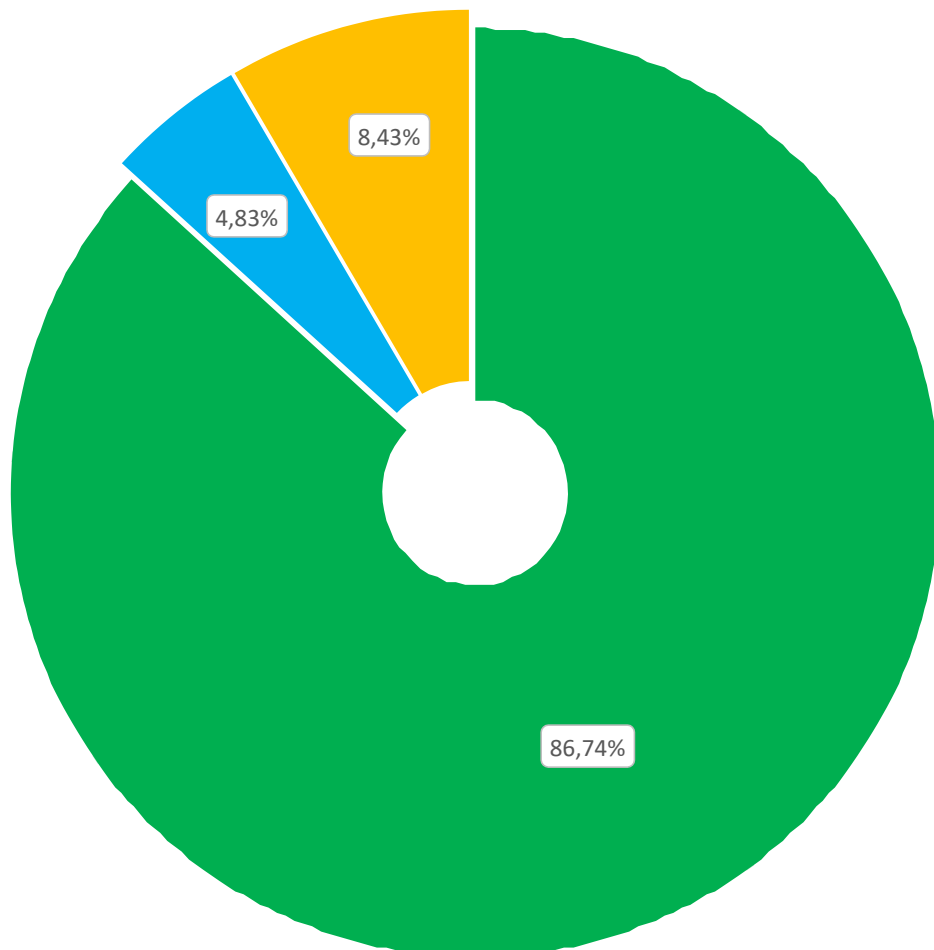


PREFEITURA DE
Bom Conselho
SEGUINDO NO CAMINHO CERTO

MUNICÍPIO DE BOM CONSELHO-PE

Estado de Pernambuco

Composição da Receita Municipal



- TOTAL DAS RECEITAS CORRENTES
- TOTAL DAS RECEITAS DE CAPITAL
- TOTAL DAS RECEITAS INTRA-ORÇAMENTÁRIAS





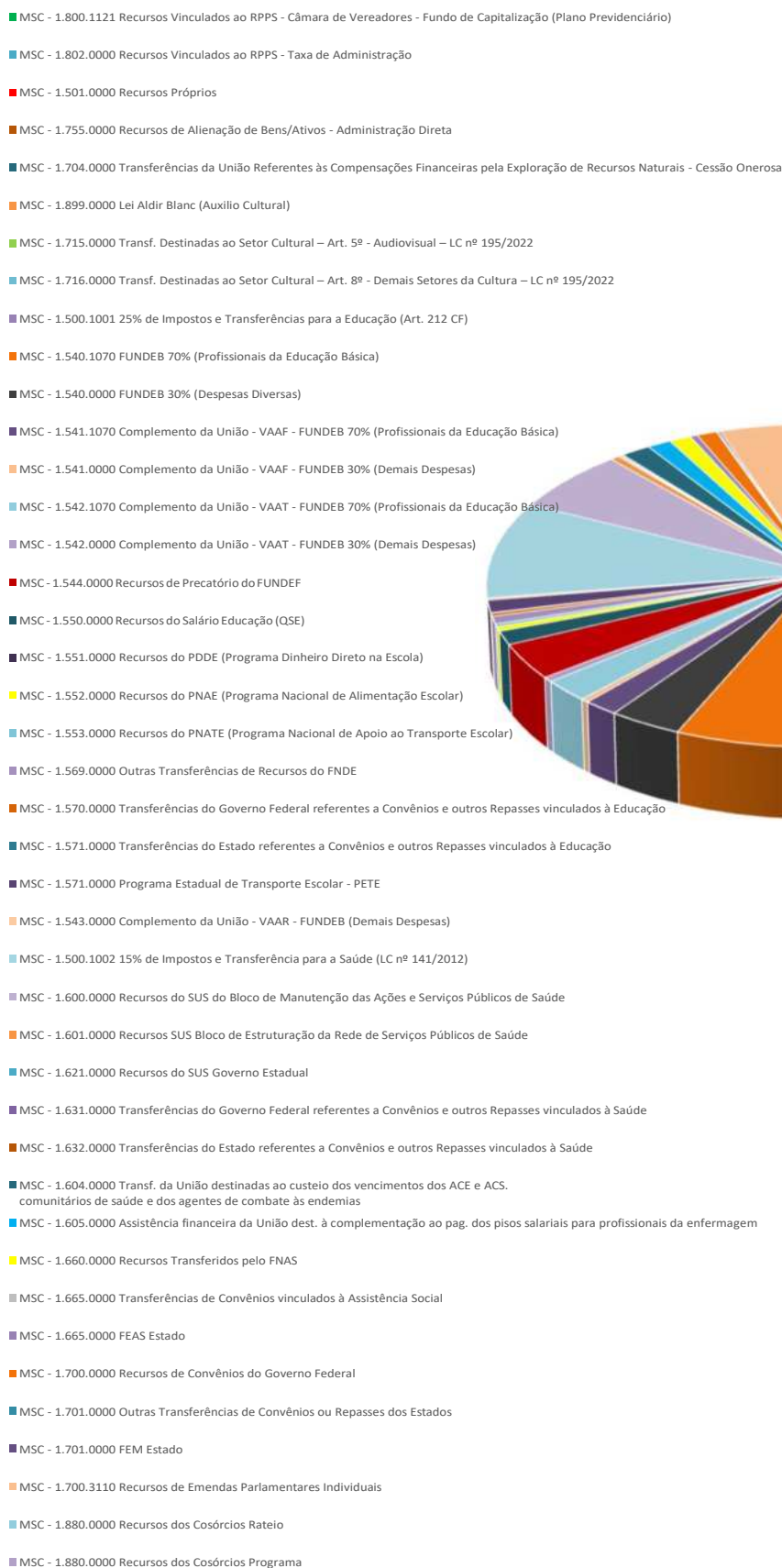
MUNICÍPIO DE BOM CONSELHO-PE
Estado de Pernambuco

Relação das Fontes de Recursos no Orçamento 2025

Código	Descrição	Valor	Percentual
800	MSC - 1.800.1121 Recursos Vinculados ao RPPS - Câmara de Vereadores - Fundo de Capitalização (Plano Previdenciário)	25.684.745,20	10,68%
802	MSC - 1.802.0000 Recursos Vinculados ao RPPS - Taxa de Administração	815.254,80	0,34%
1000	MSC - 1.501.0000 Recursos Próprios	62.559.612,00	26,00%
1002	MSC - 1.755.0000 Recursos de Alienação de Bens/Ativos - Administração Direta	300.000,00	0,12%
1006	MSC - 1.704.0000 Transferências da União Referentes às Compensações Financeiras pela Exploração de Recursos Naturais - Cessão Onerosa	217.000,00	0,09%
1007	MSC - 1.899.0000 Lei Aldir Blanc (Auxílio Cultural)	100.000,00	0,04%
1011	MSC - 1.715.0000 Transf. Destinadas ao Setor Cultural – Art. 5º - Audiovisual – LC nº 195/2022	360.000,00	0,15%
1012	MSC - 1.716.0000 Transf. Destinadas ao Setor Cultural – Art. 8º - Demais Setores da Cultura – LC nº 195/2022	145.000,00	0,06%
2000	MSC - 1.500.1001 25% de Impostos e Transferências para a Educação (Art. 212 CF)	9.114.420,00	3,79%
2001	MSC - 1.540.1070 FUNDEB 70% (Profissionais da Educação Básica)	36.627.760,00	15,23%
2002	MSC - 1.540.0000 FUNDEB 30% (Despesas Diversas)	8.040.240,00	3,34%
2003	MSC - 1.541.1070 Complemento da União - VAAF - FUNDEB 70% (Profissionais da Educação Básica)	3.854.820,00	1,60%
2004	MSC - 1.541.0000 Complemento da União - VAAF - FUNDEB 30% (Demais Despesas)	846.180,00	0,35%
2005	MSC - 1.542.1070 Complemento da União - VAAT - FUNDEB 70% (Profissionais da Educação Básica)	5.248.820,00	2,18%
2006	MSC - 1.542.0000 Complemento da União - VAAT - FUNDEB 30% (Demais Despesas)	1.152.180,00	0,48%
2007	MSC - 1.544.0000 Recursos de Precatório do FUNDEF	8.500.000,00	3,53%
2008	MSC - 1.550.0000 Recursos do Salário Educação (QSE)	3.267.000,00	1,36%
2009	MSC - 1.551.0000 Recursos do PDDE (Programa Dinheiro Direto na Escola)	16.000,00	0,01%
2010	MSC - 1.552.0000 Recursos do PNAE (Programa Nacional de Alimentação Escolar)	1.008.000,00	0,42%
2011	MSC - 1.553.0000 Recursos do PNATE (Programa Nacional de Apoio ao Transporte Escolar)	704.000,00	0,29%
2012	MSC - 1.569.0000 Outras Transferências de Recursos do FNDE	1.838.000,00	0,76%
2013	MSC - 1.570.0000 Transferências do Governo Federal referentes a Convênios e outros Repasses vinculados à Educação	730.000,00	0,30%
2014	MSC - 1.571.0000 Transferências do Estado referentes a Convênios e outros Repasses vinculados à Educação	120.000,00	0,05%
2015	MSC - 1.571.0000 Programa Estadual de Transporte Escolar - PETE	2.980.000,00	1,24%
2018	MSC - 1.543.0000 Complemento da União - VAAR - FUNDEB (Demais Despesas)	501.000,00	0,21%
3000	MSC - 1.500.1002 15% de Impostos e Transferência para a Saúde (LC nº 141/2012)	23.305.968,00	9,69%
3001	MSC - 1.600.0000 Recursos do SUS do Bloco de Manutenção das Ações e Serviços Públicos de Saúde	14.977.000,00	6,23%
3002	MSC - 1.601.0000 Recursos SUS Bloco de Estruturação da Rede de Serviços Públicos de Saúde	1.198.000,00	0,50%
3005	MSC - 1.621.0000 Recursos do SUS Governo Estadual	247.000,00	0,10%
3006	MSC - 1.631.0000 Transferências do Governo Federal referentes a Convênios e outros Repasses vinculados à Saúde	275.000,00	0,11%
3007	MSC - 1.632.0000 Transferências do Estado referentes a Convênios e outros Repasses vinculados à Saúde	100.000,00	0,04%
3008	MSC - 1.604.0000 Transf. da União destinadas ao custeio dos vencimentos dos ACE e ACS.	3.720.000,00	1,55%
3009	MSC - 1.605.0000 Assistência financeira da União dest. à complementação ao pag. dos pisos salariais para profissionais da enfermagem	3.010.000,00	1,25%
4000	MSC - 1.660.0000 Recursos Transferidos pelo FNAS	2.717.000,00	1,13%
4001	MSC - 1.665.0000 Transferências de Convênios vinculados à Assistência Social	21.000,00	0,01%
4002	MSC - 1.665.0000 FEAS Estado	928.000,00	0,39%
5000	MSC - 1.700.0000 Recursos de Convênios do Governo Federal	2.528.000,00	1,05%
5001	MSC - 1.701.0000 Outras Transferências de Convênios ou Repasses dos Estados	220.000,00	0,09%
5002	MSC - 1.701.0000 FEM Estado	300.000,00	0,12%
5003	MSC - 1.700.3110 Recursos de Emendas Parlamentares Individuais	11.240.000,00	4,67%
6000	MSC - 1.880.0000 Recursos dos Cosórcios Rateio	142.200,00	0,06%
6001	MSC - 1.880.0000 Recursos dos Cosórcios Programa	910.800,00	0,38%
TOTAL		240.570.000,00	100,00%



Composição das Fontes de Recursos no Orçamento





MUNICÍPIO DE BOM CONSELHO-PE

Estado de Pernambuco

TABELA EXPLICATIVA DA EVOLUÇÃO DA DESPESA

CÓDIGO	DISCRIMINAÇÃO DA DESPESA	REALIZADA EM 2023	ORÇADA EM 2024	ORÇADA EM 2025
3.0.00.00	DESPESAS CORRENTES	148.631.721,66	142.782.500,00	190.951.516,22
3.1.00.00	Pessoal e Encargos Sociais	72.456.310,12	83.117.000,00	98.275.000,00
3.2.00.00	Juros e Encargos da Dívida	364,12	885.500,00	865.000,00
3.3.00.00	Outras Despesas Correntes	76.175.047,42	58.780.000,00	91.811.516,22
4.0.00.00	DESPESAS DE CAPITAL	4.683.207,77	18.235.000,00	20.995.797,30
4.4.00.00	Investimentos	4.035.392,46	17.450.000,00	18.900.797,30
4.5.00.00	Inversões Financeiras	-	50.000,00	200.000,00
4.6.00.00	Amortização da Dívida	647.815,31	735.000,00	1.895.000,00
9.9.99.99	RESERVAS DE CONTINGÊNCIA E DO RPPS	-	6.948.000,00	8.352.686,48
	DESPESAS CORRENTES INTRAORÇAMENTÁRIAS	21.143.415,22	17.731.500,00	18.743.000,00
	DESPESAS DE CAPITAL INTRAORÇAMENTÁRIAS	-	1.264.000,00	1.527.000,00
	TOTAL GERAL	174.458.344,65	186.961.000,00	240.570.000,00






MUNICÍPIO DE BOM CONSELHO-PE

Estado de Pernambuco

Distribuição do Orçamento por Órgãos e Fundos Especiais



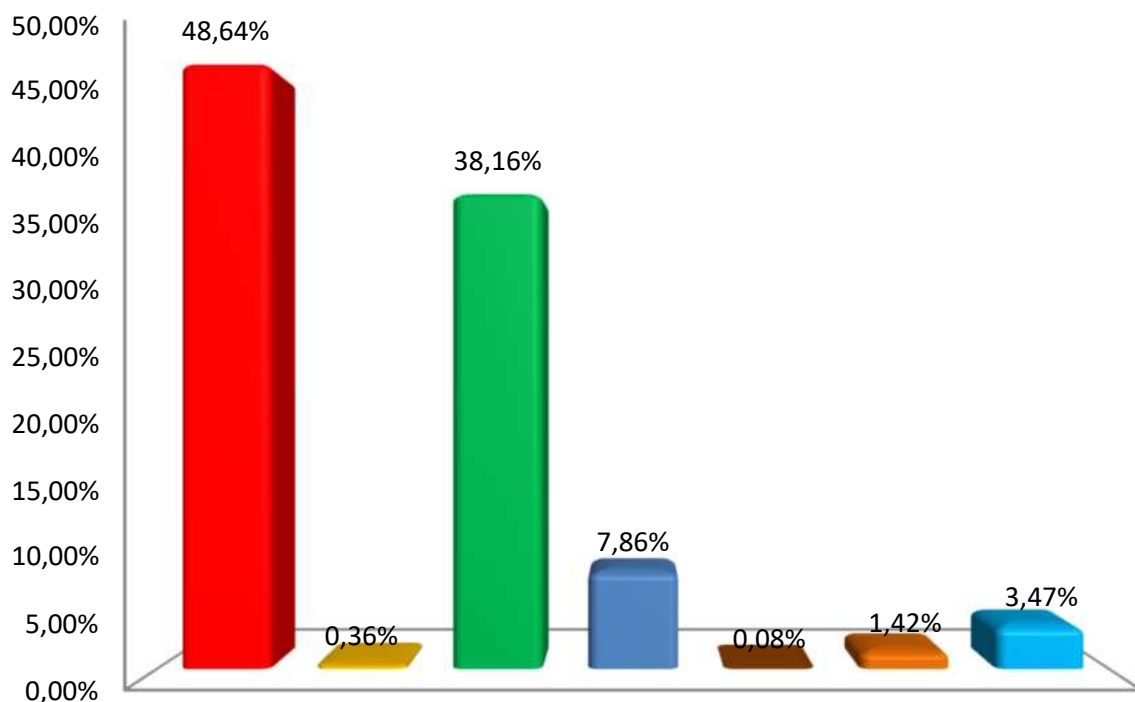
MUNICÍPIO DE BOM CONSELHO-PE

Estado de Pernambuco

Exercício de 2025

DESPESAS POR GRUPO DE NATUREZA

Categoria	Despesa	Valor	%
3.1.00.00.00.00	PESSOAL E ENCARGOS SOCIAIS	117.017.550,00	48,64%
3.2.00.00.00.00	JUROS E ENCARGOS DA DÍVIDA	865.450,00	0,36%
3.3.00.00.00.00	OUTRAS DESPESAS CORRENTES	91.811.516,22	38,16%
4.4.00.00.00.00	INVESTIMENTOS	18.900.797,30	7,86%
4.5.00.00.00.00	INVERSÕES FINANCEIRAS	200.000,00	0,08%
4.6.00.00.00.00	AMORTIZAÇÃO DA DÍVIDA	3.422.000,00	1,42%
9.9.00.00.00.00	RESERVA DE CONTINGÊNCIA	8.352.686,48	3,47%
TOTAL		240.570.000,00	100,00%



■ PESSOAL E ENCARGOS SOCIAIS ■ JUROS E ENCARGOS DA DÍVIDA
■ OUTRAS DESPESAS CORRENTES ■ INVESTIMENTOS
■ INVERSÕES FINANCEIRAS ■ AMORTIZAÇÃO DA DÍVIDA
■ RESERVA DE CONTINGÊNCIA



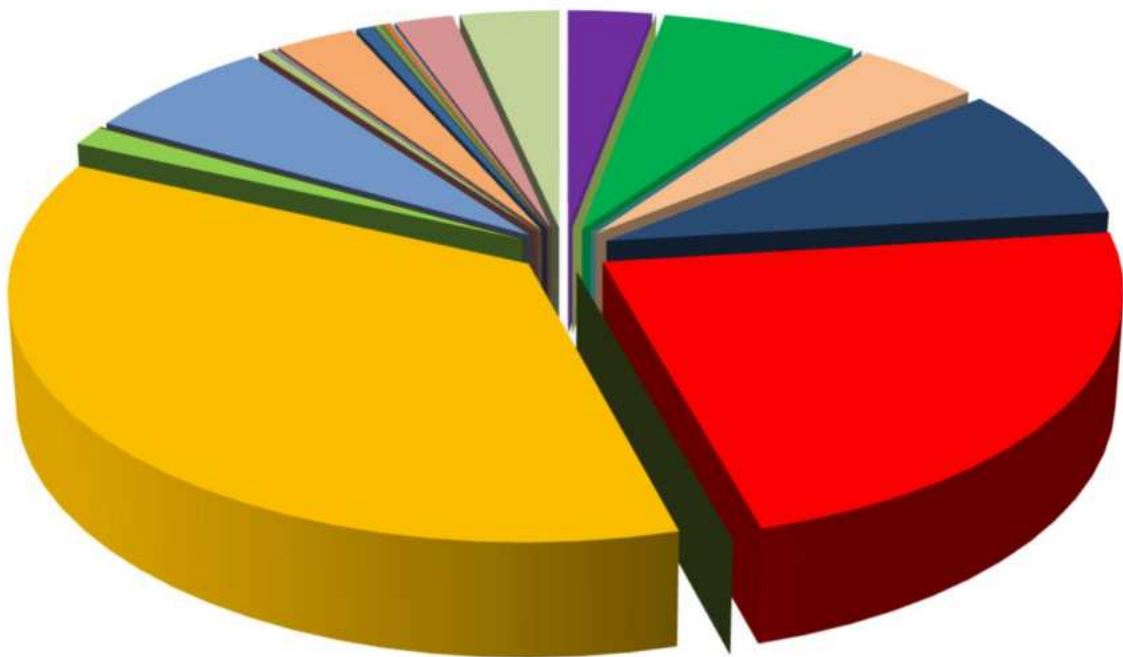


PREFEITURA DE
Bom Conselho
SEGUINDO NO CAMINHO CERTO

MUNICÍPIO DE BOM CONSELHO-PE

Estado de Pernambuco

Distribuição das Despesas por Função



- | | | |
|--------------------------|---------------------------|----------------------------|
| 01 - LEGISLATIVA | 02 - JUDICIÁRIA | 03 - ESSENCIAL À JUSTIÇA |
| 04 - ADMINISTRAÇÃO | 06 - SEGURANÇA PÚBLICA | 08 - ASSISTÊNCIA SOCIAL |
| 09 - PREVIDÊNCIA SOCIAL | 10 - SAÚDE | 11 - TRABALHO |
| 12 - EDUCAÇÃO | 13 - CULTURA | 14 - DIREITOS DA CIDADANIA |
| 15 - URBANISMO | 16 - HABITAÇÃO | 17 - SANEAMENTO |
| 18 - GESTÃO AMBIENTAL | 19 - CIÊNCIA E TECNOLOGIA | 20 - AGRICULTURA |
| 21 - ORGANIZAÇÃO AGRÁRIA | 22 - INDÚSTRIA | 23 - COMÉRCIO E SERVIÇOS |
| 24 - COMUNICAÇÕES | 25 - ENERGIA | 26 - TRANSPORTE |
| 27 - DESPORTO E LAZER | 28 - ENCARGOS ESPECIAIS | RESERVA DE CONTINGÊNCIA |





Prefeitura Municipal de Bom Conselho

RUA VIDAL DE NEGREIROS, 43 - CENTRO - 55.330-000 - Bom Conselho/ PE

CNPJ: 11.285.954/0001-04

Usuário: Padrão

Chave de Autenticação

1256-7426-875

Página

1 / 1

RELATÓRIO DA DESPESA POR FUNÇÃO

LDO 2025 - Valores em R\$

Função



PORTAL DA TRANSPARENCIA
http://cloud-it-solucoes.inf.br/transparencia/Municipal/download/51-20250103095228.pdf
assinado por: idUser_198

Legislativa	7.050.000,00
Essencial à Justiça	16.000,00
Administração	16.636.342,48
Segurança Pública	65.000,00
8 Assistência Social	10.613.000,00
9 Previdência Social	21.140.000,00
10 Saúde	54.402.768,00
12 Educação	86.755.120,00
13 Cultura	3.088.000,00
14 Direitos da Cidadania	66.000,00
15 Urbanismo	16.272.759,46
16 Habitação	40.000,00
17 Saneamento	997.000,00
18 Gestão Ambiental	365.500,00
19 Ciência e Tecnologia	30.000,00
20 Agricultura	6.789.078,38
21 Organização Agrária	1.418.000,00
22 Indústria	8.000,00
23 Comércio e Serviços	585.000,00
25 Energia	185.000,00
26 Transporte	448.000,00
27 Desporto e Lazer	292.000,00
28 Encargos Especiais	4.954.745,20
99 Reserva de Contingência	8.352.686,48

Total geral 240.570.000,00



Prefeitura Municipal de Bom Conselho

RUA VIDAL DE NEGREIROS, 43 - CENTRO - 55.330-000 - Bom Conselho/ PE

CNPJ: 11.285.954/0001-04

Usuário: Padrão

Chave de Autenticação

1810-8429-702

Página

1 / 2

RELATÓRIO DA DESPESA POR SUBFUNÇÃO

LDO 2025 - Valores em R\$

Subfunção



assinado por: idUser 198

PORTAL DA TRANSPARENCIA MUNICIPAL
http://ouvidi-solucoes.inf.br/transparenciaMunicipal/download/51-20250103095228.pdf

Ação Legislativa	7.050.000,00
Defesa do Interesse Público no Processo Judiciário	16.000,00
Administração Geral	38.055.102,48
Administração Financeira	30.000,00
124 Controle Interno	335.050,00
128 Formação de Recursos Humanos	224.000,00
131 Comunicação Social	66.000,00
182 Defesa Civil	17.000,00
183 Informação e Inteligência	12.000,00
241 Assistência ao Idoso	338.000,00
242 Assistência ao Portador de Deficiência	40.000,00
243 Assistência à Criança e ao Adolescente	2.204.000,00
244 Assistência Comunitária	6.547.840,00
272 Previdência do Regime Estatutário	21.140.000,00
301 Atenção Básica	27.190.101,46
302 Assistência Hospitalar e Ambulatorial	16.556.116,54
303 Suporte Profilático e Terapêutico	779.350,00
304 Vigilância Sanitária	585.000,00
305 Vigilância Epidemiológica	2.399.350,00
306 Alimentação e Nutrição	1.341.000,00
361 Ensino Fundamental	71.644.950,00
363 Ensino Profissional	115.000,00
364 Ensino Superior	1.813.700,00
365 Educação Infantil	11.281.670,00
366 Educação de Jovens e Adultos	256.000,00
367 Educação Especial	224.000,00
392 Difusão Cultural	2.966.000,00
422 Direitos Individuais, Coletivos e Difusos	85.000,00
451 Infra-Estrutura Urbana	3.192.259,46
452 Serviços Urbanos	4.838.500,00
482 Habitação Urbana	40.000,00
511 Saneamento Básico Rural	12.100,00
512 Saneamento Básico Urbano	115.000,00
541 Preservação e Conservação Ambiental	297.400,00
542 Controle Ambiental	60.000,00
544 Recursos Hídricos	878.000,00
605 Abastecimento	584.000,00
606 Extensão Rural	139.078,38
608 Promoção da Produção Agropecuária	183.000,00
631 Reforma Agrária	1.418.000,00
661 Promoção Industrial	8.000,00
691 Promoção Comercial	68.000,00
695 Turismo	517.000,00
751 Conservação de Energia	100.000,00
752 Energia Elétrica	85.000,00
782 Transporte Rodoviário	60.000,00
812 Desporto Comunitário	292.000,00



Prefeitura Municipal de Bom Conselho

RUA VIDAL DE NEGREIROS, 43 - CENTRO - 55.330-000 - Bom Conselho/ PE

CNPJ: 11.285.954/0001-04

Usuário: Padrão

Chave de Autenticação

1810-8429-702

Página

2 / 2

RELATÓRIO DA DESPESA POR SUBFUNÇÃO

LDO 2025 - Valores em R\$

Subfunção

Serviço da Dívida Interna	4.302.745,20
Outras Transferências	1.063.000,00
Outros Encargos Especiais	652.000,00
Reserva de Contingência	8.352.686,48
Total geral	240.570.000,00



MUNICÍPIO DE BOM CONSELHO-PE
DEMONSTRATIVO DAS RECEITAS E DESPESAS COM MANUTENÇÃO
E DESENVOLVIMENTO DO ENSINO
(ART. 212 - CONSTITUIÇÃO FEDERAL - 1988)



FONTES DE FINANCIAMENTO DA EDUCAÇÃO BÁSICA		
RECEITA PREVISTA RESULTANTE DE IMPOSTOS E TRANSFERÊNCIAS		
Discriminação	Valor em R\$	%
IMPOSTOS MUNICIPAIS	5.335.000,00	5,81
DÍVIDA ATIVA	380.000,00	0,41
MULTA E JUROS DE MORA DOS TRIBUTOS E DÍVIDA ATIVA TRIBUTÁRIA	44.000,00	0,05
SUBTOTAL	5.759.000,00	6,27
TRANSFERENCIAS DA UNIAO	69.587.000,00	75,79
FPM	69.569.000,00	75,77
ITR	18.000,00	0,02
LC 87/96	-	0,00
TRANSFERENCIAS DO ESTADO	16.469.000,00	17,94
IPVA	2.426.000,00	2,64
ICMS	13.998.000,00	15,25
IPI	45.000,00	0,05
SUBTOTAL DAS TRANSFERENCIAS	86.056.000,00	93,73
TOTAL DAS RECEITAS	91.815.000,00	100,00
TRANSFERÊNCIAS DE RECURSOS DO FUNDEB	44.468.000,00	
TRANSFERÊNCIAS DE RECURSOS DA COMPLEMENTAÇÃO AO FUNDEB	11.603.000,00	
RENDIMENTOS DE APLICAÇÃO FINANCEIRA DO FUNDEB	200.000,00	
(-) DEDUÇÃO P/ FORM. DO FUNDEB	(15.728.000,00)	
TRANSF. LÍQUIDA DO FUNDEB	40.543.000,00	
OUTRAS REC. VINC. EDUCAÇÃO, EXCETO PNAE	18.155.000,00	
Nota: Segue abaixo a relação das subfunções não consideradas para fins de limite Constitucional:		
12.244 ASSISTÊNCIA COMUNITÁRIA 12.306 ALIMENTAÇÃO E NUTRIÇÃO 12.331 PROTEÇÃO E BENEFÍCIOS AO TRABALHADOR 12.362 ENSINO MÉDIO 12.363 ENSINO PROFISSIONAL 12.364 ENSINO SUPERIOR 12.422 - DIREITOS INDIVIDUAIS, COLETIVOS E DIFUSOS		

APLICAÇÃO NA MANUTENÇÃO E DESENVOLVIMENTO DA EDUCAÇÃO BÁSICA		
DESPESA ORÇADA COM MANUTENÇÃO E DESENVOLVIMENTO DO ENSINO POR SUBFUNÇÃO		
Discriminação	Valor em R\$	%
12.122 ADMINISTRAÇÃO GERAL	91.800,00	0,11
12.244 ASSISTÊNCIA COMUNITÁRIA	-	
12.306 ALIMENTAÇÃO E NUTRIÇÃO	1.318.000,00	1,52
12.331 PROTEÇÃO E BENEFÍCIOS AO TRABALHADOR	-	
12.361 ENSINO FUNDAMENTAL	71.644.950,00	82,58
12.362 ENSINO MÉDIO	-	
12.363 ENSINO PROFISSIONAL	85.000,00	0,10
12.364 ENSINO SUPERIOR	1.813.700,00	2,09
12.365 EDUCAÇÃO INFANTIL	11.281.670,00	13,00
12.366 EDUCAÇÃO DE JOVENS E ADULTOS	256.000,00	0,30
12.367 EDUCAÇÃO ESPECIAL	224.000,00	0,26
12.422 - DIREITOS INDIVIDUAIS, COLETIVOS E DIFUSOS	40.000,00	0,05
DESPESA TOTAL COM EDUCAÇÃO	86.755.120,00	100,00
SUBTOTAL	86.755.120,00	94,49%
(-) TRANSFÊNCIA LÍQUIDA DO FUNDEB	40.543.000,00	
(-) RECEITAS VINCULADAS A EDUCAÇÃO, EXCETO PNAE.	18.155.000,00	
(-) DESPESAS NÃO CONSIDERADAS NO LIMITE CONSTITUCIONAL	3.256.700,00	
DESPESAS COM AÇÕES TÍPICAS DE MDE	24.800.420,00	27,01%

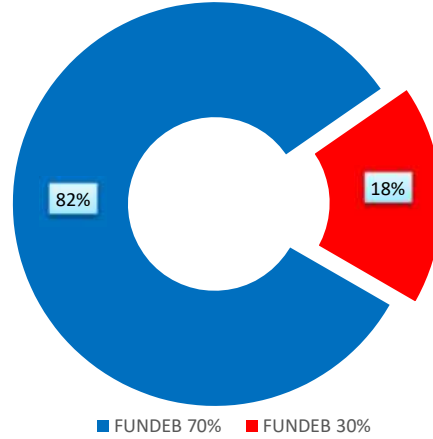


MUNICÍPIO DE BOM CONSELHO-PE

Estado de Pernambuco

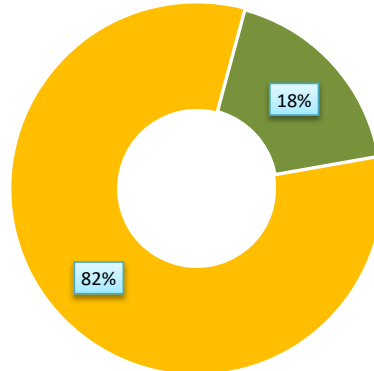
DEMONSTRATIVO DO FUNDEB (Lei Complementar nº 14.113, de 25 de Dezembro de 2020)

Distribuição das Despesas do FUNDEB

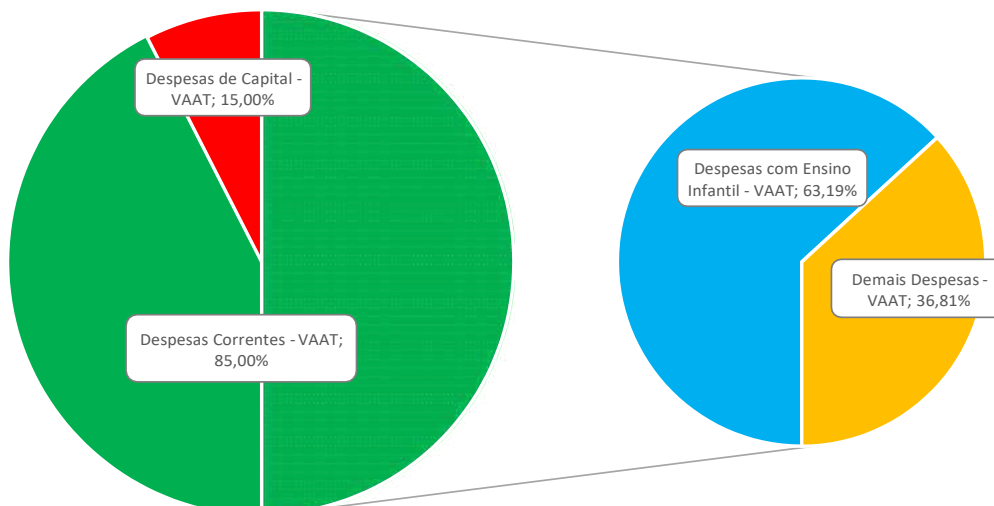


Distribuição das Despesas da Complementação da União ao FUNDEB

- VAAF



Distribuição das Despesas obrigatórias da Complementação da União ao FUNDEB - VAAT





PREFEITURA DE
Bom Conselho
SEGUINDO NO CAMINHO CERTO

MUNICÍPIO DE BOM CONSELHO-PE

DEMONSTRATIVO DA RECEITA DE IMPOSTOS E DAS DESPESAS PRÓPRIAS COM SAÚDE

(Art. 7º da Lei Complementar 141 de 13 de janeiro de 2012)

FONTES DE FINANCIAMENTO DA SAÚDE		
RECEITA PREVISTA RESULTANTE DE IMPOSTOS E TRANSFERÊNCIAS		
Discriminação	Valor em R\$	%
IMPOSTOS MUNICIPAIS	5.335.000,00	6,32
DÍVIDA ATIVA	380.000,00	0,45
MULTA E JUROS DE MORA DOS TRIBUTOS E DÍVIDA ATIVA TRIBUTÁRIA	44.000,00	0,05
SUBTOTAL	5.759.000,00	6,82
TRANSFERÊNCIAS DA UNIÃO		
	62.171.000,00	73,66
FPM	62.153.000,00	73,64
ITR	18.000,00	0,02
LC 87/96	-	0,00
TRANSFERÊNCIAS DO ESTADO		
	16.469.000,00	19,51
IPVA	2.426.000,00	2,87
ICMS	13.998.000,00	16,59
IPI	45.000,00	0,05
SUBTOTAL DAS TRANSFERÊNCIAS	78.640.000,00	93,18
TOTAL DAS RECEITAS	84.399.000,00	100,00

TRANSF. DE RECURSOS DO SUS	31.007.000,00
----------------------------	---------------

APLICAÇÃO EM AÇÕES E SERVIÇOS DE SAÚDE		
DESPESA DESTINADA ÀS AÇÕES E SERVIÇOS PÚBLICOS DE SAÚDE		
Discriminação	Valor em R\$	%
10.121 PLANEJAMENTO E ORÇAMENTO	-	
10.122 ADMINISTRAÇÃO GERAL	6.882.850,00	12,65
10.301 ATENÇÃO BÁSICA	27.190.101,46	49,98
10.302 ASSISTÊNCIA HOSPITALAR E AMBULATORIAL	16.556.116,54	30,43
10.303 SUPORTE PROFILÁTICO E TERAPÊUTICO	779.350,00	1,43
10.304 VIGILÂNCIA SANITÁRIA	585.000,00	1,08
10.305 VIGILÂNCIA EPIDEMIOLÓGICA	2.399.350,00	4,41
10.306 ALIMENTAÇÃO E NUTRIÇÃO	10.000,00	0,02
DESPESA TOTAL COM SAÚDE	54.402.768,00	100,00

(-) TRANSF. DE RECURSOS DO SUS	31.007.000,00	
(-) COMPENSAÇÃO DE CANCEL. RAP NO EXERCÍCIO ANTERIOR	-	
DESPESAS COM AÇÕES E SERVIÇOS DE SAÚDE	23.395.768,00	27,72%





PREFEITURA DE
Bom Conselho
SEGUINDO NO CAMINHO CERTO

MUNICÍPIO DE BOM CONSELHO-PE

DEMONSTRATIVO DOS RECURSOS DESTINADOS À CRIANÇA E AO ADOLESCENTE



PORTAL DA TRANSPARENCIA
<http://cloudit-solucoes.inf.br/transparenciamunicipal/download/51-20250103095228.pdf>
assinado por: idUser 198

RECEITA ORÇAMENTÁRIA PREVISTA NESTE ORÇAMENTO		
Discriminação	Valor em R\$	%
RECEITAS CORRENTES	208.670.000,00	94,72%
RECEITAS DE CAPITAL	11.630.000,00	5,28%
TOTAL DAS RECEITAS	220.300.000,00	100%

DESPESA DESTINADA PARA ASSISTÊNCIA À CRIANÇA E AO ADOLESCENTE		
Discriminação	Valor em R\$	%
08.243 ASSIST. À CRIANÇA E AO ADOLESCENTE	2.204.000,00	1,00%
TOTAL APLICADO	2.204.000,00	1,00%



PREFEITURA DE
Bom Conselho
SEGUINDO NO CAMINHO CERTO

MUNICÍPIO DE BOM CONSELHO-PE
DEMONSTRATIVO DOS RECURSOS DESTINADOS À
RESERVA DE CONTINGÊNCIA

RECEITA CORRENTE PREVISTA NESTE ORÇAMENTO		
Discriminação	Valor em R\$	%
RECEITAS CORRENTES	228.940.000,00	100,00%
TOTAL DAS RECEITAS	228.940.000,00	100,00%

DESPESA DESTINADA A RESERVA DE CONTINGÊNCIA		
Discriminação	Valor em R\$	%
RESERVA DE CONTINGÊNCIA	3.852.686,48	1,68%
TOTAL APLICADO	3.852.686,48	1,68%





MUNICÍPIO DE BOM CONSELHO

RUA VIDAL DE NEGREIROS, 43 - CENTRO - 55.330-000 - Bom Conselho/ PE

CNPJ: 11.285.954/0001-04

Usuário: Padrão

Chave de Autenticação

1418-2156-551

Página

1 / 11

Anexo 2 da Lei Nº 4.320/64 - Receitas Segundo as Categorias Econômicas

Código	Especificação	RECEITAS		Valores em R\$ - Período: Orçamento/2025	
		Desdobramento	Fonte	Valor	Categoria Econômica
	Receitas Correntes				208.670.000,00
	Impostos, Taxas e Contribuições de Melhoria			6.269.000,00	
	Impostos	5.759.000,00			
	Impostos sobre o Patrimônio	981.000,00			
1.2.50	Imposto Sobre A Propriedade Predial E Territorial Urbana	609.000,00			
1.2.50.0.1	Imp. Sob. A Prop. Predial E Territorial Urbana	223.000,00			
1.2.50.0.1.01	Imposto Predial	200.000,00			
1.2.50.0.1.02	Imposto Territorial Urbano	23.000,00			
1.2.50.0.2	Imp. S/ A Prop. Predial e Territorial Urbana - Multas E Juros	12.000,00			
1.2.50.0.3	Imp. S/ A Prop. Predial E Territorial Urbana - Dívida Ativa	368.000,00			
1.2.50.0.4	Imp. S/ A Prop. Pre. e Territ.Urb. - Dívida Ativa - Multas E Juros	6.000,00			
1.2.53	Imp S/ Trans Inter-Vivos De Bens Imóveis	372.000,00			
1.2.53.0.1	Imp S/ Trans Inter-Vivos De Bens Imóveis - Principal	342.000,00			
1.2.53.0.2	Imp S/ Trans Inter-Vivos de Bens Imóveis - Multas e Juros	10.000,00			
1.2.53.0.3	Imp S/ Trans Inter-Vivos De Bens Imóveis - Dívida Ativa	10.000,00			
1.1.2.53.0.4	ITBI - Dívida Ativa - Multas E Juros	10.000,00			
1.1.1.3	Impostos sobre a Renda e Proventos de Qualquer Natureza	2.733.000,00			
1.1.1.3.03	Imposto sobre a Renda - Retido na Fonte	2.733.000,00			
1.1.1.3.03.1	Imposto sobre a Renda - Retido na Fonte - Trabalho	2.678.000,00			
1.1.1.3.03.1.1	Imposto sobre a Renda - Retido na Fonte - Trabalho - Principal	2.678.000,00			
1.1.1.3.03.4	Imposto sobre a Renda - Retido na Fonte - Outros Rendimentos	55.000,00			
1.1.1.3.03.4.1	Imposto sobre a Renda - Retido na Fonte - Outros Rendimentos - Principal	55.000,00			
1.1.1.4	Impostos sobre a Produção, Circulação de Mercadorias e Serviços	2.045.000,00			
1.1.1.4.51	Impostos Sobre Serviços	2.045.000,00			
1.1.1.4.51.1	Imposto Sobre Serviços De Qualquer Natureza - Issqn	2.045.000,00			
1.1.1.4.51.1.1	Imposto Sobre Serviços De Qualquer Natureza	2.037.000,00			
1.1.1.4.51.1.1.01	Imposto Sobre Serviços De Qualquer Natureza - Isqn	1.650.000,00			
1.1.1.4.51.1.1.02	Imposto Sobre Serviços De Qualquer Natureza - Simples Nacional	387.000,00			
1.1.1.4.51.1.2	Imposto Sobre Serviços De Qualquer Natureza - Multas E Juros	4.000,00			
1.1.1.4.51.1.2.01	Imposto Sobre Serviços De Qualquer Natureza - ISQN - Multas e Juros	4.000,00			
1.1.1.4.51.1.3	Imposto Sobre Serviços De Qualquer Natureza - Dívida Ativa	2.000,00			
1.1.1.4.51.1.4	Imp. S/ Serv. De Qualquer Natureza - Dívida Ativa - Multas E Juros	2.000,00			
1.1.2	Taxas	509.000,00			
1.1.2.1	Taxas pelo Exercício do Poder de Polícia	432.000,00			
1.1.2.1.01	Taxas de Inspeção, Controle e Fiscalização	427.000,00			
1.1.2.1.01.0.1	Taxas De Inspeção, Controle E Fiscalização - Outras	427.000,00			
1.1.2.1.01.0.1.01	Taxa De Serviços Administrativos	20.000,00			
1.1.2.1.01.0.1.01.01	Taxa De Serviços Administrativos - Prefeitura	20.000,00			
1.1.2.1.01.0.1.02	Taxa De Licença Para Fun. De Estab. Com. , Ind. E Pres. De Serv.	205.000,00			
1.1.2.1.01.0.1.03	Taxa De Publicidade Comercial	1.000,00			
1.1.2.1.01.0.1.04	Taxa De Apreensão E Depósito	1.000,00			
1.1.2.1.01.0.1.04.01	Taxa De Apreensão E Depósito - Prefeitura	1.000,00			



assinado por: idUser 198

PDF AT DA TRANS PARCELAR
http://www.transparência.org.br/pt/itens/parce...
20250710 09:55:28



MUNICÍPIO DE BOM CONSELHO

RUA VIDAL DE NEGREIROS, 43 - CENTRO - 55.330-000 - Bom Conselho/ PE

CNPJ: 11.285.954/0001-04

Usuário: Padrão

Chave de Autenticação

1418-2156-551

Página

1 / 11

Anexo 2 da Lei Nº 4.320/64 - Receitas Segundo as Categorias Econômicas

RECEITAS

Valores em R\$ - Período: Orçamento/2025

1.1.2.1.01.0.1.05	Taxa de Funcionamento de Estabelecimento em Horário Especial	1.000,00	
1.1.2.1.01.0.1.06	Taxa De Licença Para Execução De Obras	11.000,00	
1.1.2.1.01.0.1.07	Taxa de Serviço de Engenharia	3.000,00	
1.1.2.1.01.0.1.08	Taxa De Autorização De Funcionamento De Transporte	31.000,00	
1.1.2.1.01.0.1.09	Taxa De Utilização De Área De Domínio Público	1.000,00	
1.1.2.1.01.0.1.09.01	Taxa De Utilização De Área De Domínio Público - Prefeitura	1.000,00	
1.1.2.1.01.0.1.10	Taxa De Aprovação Do Projeto De Construção Civil	10.000,00	
1.1.2.1.01.0.1.11	Taxa De Alinhamento e Nivelamento	1.000,00	
1.1.2.1.01.0.1.12	Taxa De Apreensão, Depósito ou Liberação de Animais	7.000,00	
1.1.2.1.01.0.1.14	Taxa de Mercados, Feira e Matadouros	135.000,00	
1.1.2.1.50	Taxa De Fiscalização De Vigilância Sanitária	5.000,00	
1.1.2.1.50.0.1	Taxa De Fiscalização De Vigilância Sanitária - Principal	5.000,00	
1.1.2.2	Taxas pela Prestação de Serviços	77.000,00	
1.1.2.2.01	Taxas pela Prestação de Serviços	77.000,00	
1.1.2.2.01.0.1	Taxas Pela Prestação De Serviços Em Geral	77.000,00	
1.1.2.2.01.0.1.01	Taxas De Servicos Cadastrais	1.000,00	
1.1.2.2.01.0.1.02	Taxa De Cemiterios - Principal	2.000,00	
1.1.2.2.01.0.1.04	Taxa de Limpeza Pública- Principal	60.000,00	
1.1.2.2.01.0.1.99	Taxas Pela Prestação De Serviços - Outras - Principal	14.000,00	
1.1.3	Contribuição de Melhoria	1.000,00	
1.1.3.1	Contribuição De Melhoria	1.000,00	
1.1.3.1.99	Outras Contribuições De Melhoria	1.000,00	
1.1.3.1.99.0.1	Outras Contribuições De Melhoria - Principal	1.000,00	
1.2	Contribuições		7.469.000,00
1.2.1	Contribuições Sociais	6.038.000,00	
1.2.1.5	Contribuição para o Plano de Seguridade Social do Servidor Público - CPSSS	6.038.000,00	
1.2.1.5.01	CPSSS - Servidor Civil	5.970.000,00	
1.2.1.5.01.1	CPSSS - Servidor Civil Ativo	5.960.000,00	
1.2.1.5.01.1.1	Contribuição do Servidor Ativo Civil para o RPPS - Principal	5.960.000,00	
1.2.1.5.01.1.1.01	Contribuição do Servidor - Prefeitura Municipal	341.000,00	
1.2.1.5.01.1.1.02	Contribuição do Servidor - Fundo Municipal de Saúde	1.844.000,00	
1.2.1.5.01.1.1.03	Contribuição do Servidor - Fundo Municipal de Ação Social	4.000,00	
1.2.1.5.01.1.1.04	Contribuição do Servidor - Câmara Municipal	40.000,00	
1.2.1.5.01.1.1.05	Contribuição do Servidor - Educação	3.715.000,00	
1.2.1.5.01.1.1.07	Contribuição do Servidor - Pessoal Cedido	16.000,00	
1.2.1.5.01.2	CPSSS - Servidor Civil Inativo	10.000,00	
1.2.1.5.01.2.1	Contribuição dos Inativos Civis para o RPPS - Principal	10.000,00	
1.2.1.5.02	CPSSS Patronal	68.000,00	
1.2.1.5.02.1	CPSSS Patronal - Servidor Civil	68.000,00	
1.2.1.5.02.1.1	Contribuição Patronal	68.000,00	
1.2.1.5.02.1.1.01	Contribuição Patronal - Pessoal Cedido	22.000,00	
1.2.1.5.02.1.1.02	Contribuição Alíquota Suplementar - Pessoal Cedido	46.000,00	
1.2.4	Contribuição para o Custeio do Serviço de Iluminação Pública	1.431.000,00	
1.2.4.1	Contribuição Para O Custeio Do Serviço De Iluminação Pública	1.431.000,00	



assinado por: idUser 198

PODI AT DATT RANS PARENCIA
mto7o/obudite:soit:odesm:rbvrtan:spat:efi:ciãw/in:tpai/d:wm/foãd/51
202507103095228:pbu



MUNICÍPIO DE BOM CONSELHO

RUA VIDAL DE NEGREIROS, 43 - CENTRO - 55.330-000 - Bom Conselho/ PE

CNPJ: 11.285.954/0001-04

Usuário: Padrão

Chave de Autenticação

1418-2156-551

Página

1 / 11

Anexo 2 da Lei Nº 4.320/64 - Receitas Segundo as Categorias Econômicas

RECEITAS

Valores em R\$ - Período: Orçamento/2025

1.2.4.1.50	Contribuição Para O Custeio Do Serviço De Iluminação Pública	1.431.000,00
.50.0.1	Contribuição Para O Custeio Do Serviço De Iluminação Pública - Principal	1.431.000,00
	Receita Patrimonial	1.729.000,00
	Valores Mobiliários	1.702.000,00
	Juros e Correções Monetárias	1.702.000,00
2.1.01	Remuneração De Depósitos Bancários	1.524.000,00
2.1.01.0.1	Remuneração De Depósitos Bancários	1.524.000,00
2.1.01.0.1.02	Remuneração De Depósitos Bancários - Educação	409.000,00
2.1.01.0.1.02.01	Rec.Rem.Dep.Banc.Rec.Vinc-Fundeb-Principal	200.000,00
2.1.01.0.1.02.02	Rec.Rem.Dep.Banc.Rec.Vinc-Fundeb-VAAF	1.000,00
2.1.01.0.1.02.03	Rec.Rem.Dep.Banc.Rec.Vinc-Fundeb-VAAT	1.000,00
2.1.01.0.1.02.04	Rec.Rem.Dep.Banc.Rec.Vinc-Fundeb-VAAR	1.000,00
2.1.01.0.1.02.05	Rec.Rem.Dep.Banc.Rec.Vinc-MDE	2.000,00
2.1.01.0.1.02.06	Rec.Rem.Dep.Banc.Rec.Vinc-Salário Educação	17.000,00
2.1.01.0.1.02.07	Rec.Rem.Dep.Banc.Rec.Vinc-PDDE	1.000,00
2.1.01.0.1.02.08	Rec.Rem.Dep.Banc.Rec.Vinc-PNAE	28.000,00
2.1.01.0.1.02.09	Rec.Rem.Dep.Banc.Rec.Vinc-PNATE	4.000,00
2.1.01.0.1.02.10	Rec.Rem.Dep.Banc.Rec.Vinc-OUT.FNDE	138.000,00
2.1.01.0.1.02.13	Rec.Rem.Dep.Banc.Rec.Vinc-CONVÊNIOS EDUCAÇÃO-UNIÃO	2.000,00
2.1.01.0.1.02.14	Rec.Rem.Dep.Banc.Rec.Vinc-CONVÊNIOS EDUCAÇÃO-ESTADO	14.000,00
2.1.01.0.1.03	Remuneração De Depósitos Bancários - Saúde	479.000,00
2.1.01.0.1.03.01	Rec.Rem.Dep.Banc.Rec.Vinc-Fundo Municipal De Saúde - Custeio	360.000,00
2.1.01.0.1.03.02	Rec.Rem.Dep.Banc.Rec.Vinc - FUNDO MUNICIPAL DE SAÚDE - INVESTIMENTO	70.000,00
2.1.01.0.1.03.03	Rec.Rem.Dep.Banc.Rec.Vinc- Convenios De Saúde-União	4.000,00
2.1.01.0.1.03.04	Rec.Rem.Dep.Banc.Rec.Vinc- Convenios De Saúde-Estado	45.000,00
2.1.01.0.1.04	Remuneração De Depósitos Bancários - Assistência Social	185.000,00
2.1.01.0.1.04.01	Rec.Rem.Dep.Banc.Rec.Vinc-Fnas	180.000,00
2.1.01.0.1.04.02	Rec.Rem.Dep.Banc.Rec.Vinc-Fundeca	1.000,00
2.1.01.0.1.04.03	Rec.Rem.Dep.Banc.Rec.Vinc-Convênios Fnas	4.000,00
2.1.01.0.1.05	Remuneração De Outros Dep. Recursos Não Vinculados	351.000,00
2.1.01.0.1.05.01	Remuneração De Outros Dep. Recursos Não Vinculados - Fms	50.000,00
2.1.01.0.1.05.02	Remuneração de Outros Dep. Recursos Não vinculados-PM	100.000,00
2.1.01.0.1.05.03	Remuneração De Outros Dep. Recursos Não Vinculados - Fmas	1.000,00
2.1.01.0.1.05.99	Remuneração De Outros Dep. Rec. Não Vinculados - Diversos	200.000,00
2.1.01.0.1.99	Remuneração De Depósitos Bancários - Outros	100.000,00
2.1.01.0.1.99.01	Rec.Rem.Dep.Banc.Rec.Vinc-Outros Convênios-União	67.000,00
2.1.01.0.1.99.02	Rec.Rem.Dep.Banc.Rec.Vinc-Outros Convênios-Estado	3.000,00
2.1.01.0.1.99.99	Rec.Rem.Dep.Banc.Rec.Vinc-Outras	30.000,00
2.1.04	Remuneração dos Recursos do Regime Próprio de Previdência Social - RPPS - Principal	178.000,00
2.1.04.0.1	Remuneração dos Recursos do Regime Próprio de Previdência Social - RPPS - Principal	178.000,00
2.1.04.0.1.01	Remuneração dos Recursos do Regime Próprio de Previdência Social - RPPS - Principal - Renda Fixa	178.000,00
1.3.6	Cessão de Direitos	27.000,00
1.3.6.1	Cessão de Direitos	27.000,00
1.3.6.1.01	Cessão do Direito de Operacionalização de Pagamentos	27.000,00

assinado por: idUser 198

PD RPT AT DAT FR ANS PPA REVEN CO LAI
 mtb7o7oAudit:Sort:Ord:es:In:rb/vitar:pa:ef:ci:am/vn:to:ipal/d0wm:fo:at:51
 20250710 09:55:28



MUNICÍPIO DE BOM CONSELHO

RUA VIDAL DE NEGREIROS, 43 - CENTRO - 55.330-000 - Bom Conselho/ PE

CNPJ: 11.285.954/0001-04

Usuário: Padrão

Chave de Autenticação

1418-2156-551

Página

1 / 11

Anexo 2 da Lei Nº 4.320/64 - Receitas Segundo as Categorias Econômicas

RECEITAS

Valores em R\$ - Período: Orçamento/2025

1.3.6.1.01.1	Cessão do Direito de Operacionalização de Pagamentos - Poderes Executivo e Legislativo	27.000,00
01.1.1.1	Cessão do Direito de Operacionalização de Pagamentos - Poder Executivo - Principal	27.000,00
	Receita de Serviços	
	Serviços Administrativos e Comerciais Gerais	45.000,00
	Serviços Administrativos E Comerciais Gerais	45.000,00
	Serviços Administrativos E Comerciais Gerais	45.000,00
	Serviços Administrativos E Comerciais Gerais	45.000,00
	Serviços De Abate De Animais	45.000,00
	Transferências Correntes	
	Transferências da União e de suas Entidades	129.721.800,00
	Transferências Decorrentes De Participação Na Receita Da União	57.152.800,00
	Cota-Parte Do Fundo De Participação Dos Municípios - Fpm	57.138.400,00
	Cota-Parte Do Fpm - Cota Mensal	49.722.400,00
	Cota-Parte do FPM - Cota Mensal - Principal	49.722.400,00
	Cota-Parte do FPM - Cota Mensal - Principal	62.153.000,00
	Cota-Parte do FPM - Cota Mensal - Principal	-12.430.600,00
	Cota-Parte Do Fpm – 1% Cota Entregue No Mês De Dezembro	7.416.000,00
	Cota-Parte Do Fpm – 1% Entregue no Mês de Dezembro - Principal	7.416.000,00
	Cota-Parte do FPM – 1% Cota Entregue no Mês de Dezembro	2.487.000,00
	Cota-Parte do FPM – 1% Cota Entregue no Mês de Julho	2.494.000,00
	Cota-Parte do FPM – 1% Cota Entregue no Mês de Setembro	2.435.000,00
	Cota-Parte Do Imposto Sobre A Propriedade Territorial Rural	14.400,00
	Cota-Parte Do Itr - Principal	14.400,00
	Cota-Parte Do Itr - Principal	18.000,00
	Cota-Parte Do Itr - Principal	-3.600,00
	Transf. Da Comp. Fin. Pela Exploração De Recursos Naturais	1.371.000,00
	Cota-Parte Da Compensação Financeira Pela Produção De Petróleo	1.154.000,00
	Cota-Parte Do Fundo Especial Do Petróleo – Fep	1.154.000,00
	Cota-Parte Do Fundo Especial Do Petróleo – Fep - Principal	1.154.000,00
	Outras Transferências decorrentes de Compensação Financeira pela Exploração de Recursos Naturais	217.000,00
	Outras Transferências Decorrentes da Compensação Financeira pela Exploração de Recursos Naturais	217.000,00
	Recursos da Cessão Onerosa do Bônus do Pré-Sal – Principal	217.000,00
	Transferências De Recursos Do Sistema Único De Saúde – Sus	28.827.000,00
	Transf. De Rec. Sus – Bloco De Manutenção Das Ações E Serviços Púb. De Saúde	28.827.000,00
	Transferência De Recursos Do Sus – Atenção Primária	16.153.000,00
	Transferência De Recursos Do Sus – Atenção Primária - Principal	16.153.000,00
	Incentivo Para Ações Estratégicas	80.000,00
	Agente Comunitário De Saúde	3.050.000,00
	Implementacao De Políticas Para A Rede Cegonha	10.000,00
	Apoio À Manutenção Dos Polos De Academia Da Saúde	20.000,00
	Incremento Temporário Ao Custeio Dos Serviços De Atenção Primária Em Saúde - Emendas Parlamentares	6.080.000,00
	Implementação de Políticas de Promoção a Equidade em Saúde - SAPS	40.000,00
	Incentivo Financeiro para Atenção a Saúde Bucal	950.000,00
	Incentivo Financeiro Da APS - Equipes De Saúde Da Família ESF - E Equipes de Atenção Primária EAP	4.678.000,00

45.000,00

192.744.000,00



assinado por: idUser 198

PDF GENERATED BY: https://www.pdfcrowd.com/



MUNICÍPIO DE BOM CONSELHO

RUA VIDAL DE NEGREIROS, 43 - CENTRO - 55.330-000 - Bom Conselho/ PE

CNPJ: 11.285.954/0001-04

Usuário: Padrão

Chave de Autenticação

1418-2156-551

Página

1 / 11

Anexo 2 da Lei Nº 4.320/64 - Receitas Segundo as Categorias Econômicas

RECEITAS

Valores em R\$ - Período: Orçamento/2025

1.7.1.3.50.1.1.13	Incentivo Financeiro da APS - Exercício Anterior	275.000,00
50.1.1.14	Incentivo Financeiro da APS - Demais Programas, Serviços e Equipes da Atenção Primária a Saúde	130.000,00
50.1.1.15	Incremento Temporário ao Custeio dos Serviços de Atenção Primária em Saúde - Para Cumprimento de Metas - Nacional	250.000,00
50.1.1.17	Incentivo Financeiro da APS - Equipes Multiprofissionais - EMULTI	550.000,00
1.3.50.1.1.99	Outros Programas Financ. Por Transf. Fundo A Fundo - Aps	40.000,00
1.3.50.2	Transferência De Recursos Do Sus - Atenção Especializada	8.200.000,00
1.3.50.2.1	Transferência De Recursos Do Sus - Atenção Especializada	8.200.000,00
1.3.50.2.1.01	Atenção À Saúde Da População Para Procedimentos Na Aten. Especializada	4.250.000,00
1.3.50.2.1.02	FAEC - Cirurgias Eletivas	100.000,00
1.3.50.2.1.06	SAMU 192	350.000,00
1.3.50.2.1.08	Incremento Temporário Ao Custeio Dos Serviços De Assistência Hospitalar E Ambulatorial - Emenda	1.400.000,00
1.3.50.2.1.09	Incremento Temporário Ao Custeio Dos Serviços De Assistência Hospitalar E Ambulatorial - Custeio Emergencial	2.000.000,00
1.3.50.2.1.99	Outros Programas Financ. Por Transf. Fundo A Fundo - Aten. Especializada	100.000,00
1.3.50.3	Transferência De Recursos Do Sus – Vigilância Em Saúde	938.000,00
1.7.1.3.50.3.1	Transferência De Recursos Do Sus – Vigilância Em Saúde - Principal	938.000,00
1.7.1.3.50.3.1.01	Incentivo Financeiro Aos Estados, Distrito Federal E Municípios Para A Vigilância Em Saúde - Despesas Diversas	225.000,00
1.7.1.3.50.3.1.02	Incentivo Financeiro Aos Estados, Distrito Federal E Municípios Para Execução De Ações De Vigilância Sanitária	33.000,00
1.7.1.3.50.3.1.03	Assistência Financeira Complementar Aos Estados, Distrito Federal E Municípios Para Agentes De Combate Às Endemias	670.000,00
1.7.1.3.50.3.1.99	Outros Programas Financ. Por Transf. Fundo A Fundo - Vigilância Em Saúde	10.000,00
1.7.1.3.50.4	Transferência De Recursos Do Sus – Assistência Farmacêutica	420.000,00
1.7.1.3.50.4.1	Transferência De Recursos Do Sus – Assistência Farmacêutica	420.000,00
1.7.1.3.50.4.1.01	Prom. da Assist. Farmaceutica e Insumos Estrategicos na Atencao Basica em Saude	400.000,00
1.7.1.3.50.4.1.99	Outros Programas Financ. Por Transf. Fundo A Fundo - Assistencia Farmaceutica	20.000,00
1.7.1.3.50.5	Transferência De Recursos Do Sus – Gestão Do Sus	3.116.000,00
1.7.1.3.50.5.1	Transferência De Recursos Do Sus – Gestão Do Sus	3.116.000,00
1.7.1.3.50.5.1.01	Implementação Da Segurança Alimentar E Nutricional Na Saúde- Gestao Do SUS	16.000,00
1.7.1.3.50.5.1.02	Assist. Finan. da União Dest. à Compl. ao Pgto. dos Pisos Salariais para Prof. da Enfermagem	3.010.000,00
1.7.1.3.50.5.1.03	Transformação Digital no SUS	60.000,00
1.7.1.3.50.5.1.99	Outros Programas Financ. Por Transf. Fundo A Fundo - Gestao Do Sus	30.000,00
1.7.1.4	Transf. De Rec. Do Fundo Nac. Do Desen. Da Educação – FndeTransf. De Rec. Do Fundo Nac. Do Desen. Da Educação – Fnde	5.845.000,00
1.7.1.4.50	Transferências Do Salário-Educação	3.250.000,00
1.7.1.4.50.0.1	Transferências Do Salário-Educação - Principal	3.250.000,00
1.7.1.4.51	Transferências Diretas Do Fnde Referentes Ao Pdde	15.000,00
1.7.1.4.51.0.1	Transferências Diretas Do Fnde Referentes Ao Pdde - Principal	15.000,00
1.7.1.4.52	Transferências Referentes Ao Pnae	980.000,00
1.7.1.4.52.0.1	Transferências Referentes Ao Pnae	980.000,00
1.7.1.4.52.0.1.01	Pnae Ensino Fundamental	560.000,00
1.7.1.4.52.0.1.02	Pnae Pré-Escola	170.000,00
1.7.1.4.52.0.1.03	Pnae Eja	70.000,00
1.7.1.4.52.0.1.04	Pnae Creche	60.000,00

assinado por: idUser 198

https://portal.treasury.gov.br/portal/assinadoPor?idUser=198



MUNICÍPIO DE BOM CONSELHO

RUA VIDAL DE NEGREIROS, 43 - CENTRO - 55.330-000 - Bom Conselho/ PE

CNPJ: 11.285.954/0001-04

Usuário: Padrão

Chave de Autenticação

1418-2156-551

Página

1 / 11

Anexo 2 da Lei Nº 4.320/64 - Receitas Segundo as Categorias Econômicas

RECEITAS

Valores em R\$ - Período: Orçamento/2025

1.7.1.4.52.0.1.05	Mais Educação - Fundamental	5.000,00
.52.0.1.06	Pnae Quilombola	80.000,00
.52.0.1.07	Pnae AEE	35.000,00
.53	Transferências Referentes Ao Pnate	700.000,00
.53.0.1	Transferências Referentes ao PNATE - Principal	700.000,00
.1.4.99	Outras Transferências Diretas do Fundo Nacional do Desenvolvimento da Educação - FNDE	900.000,00
.1.4.99.0.1	Outras Transf Diretas Do Fnde - Principal	50.000,00
.1.4.99.0.2	Escola em tempo integral - ETI - Fomento de Matr. em Redes e Sistemas de Ensino	850.000,00
.1.5	Transferências de recursos da complementação da União ao FUNDEB	11.600.000,00
.1.5.50	Transferências de Recursos da Complementação da União ao FUNDEB - VAAT	6.400.000,00
.1.5.50.0.1	Transferências de Recursos da Complementação da União ao FUNDEB - VAAT - Principal	6.400.000,00
.1.5.51	Transferências De Recursos Da Complementação Da União Ao Fundeb - VAAF	4.700.000,00
.1.5.51.0.1	Transferências De Recursos Da Complementação Da União Ao Fundeb - VAAF - Principal	4.700.000,00
.1.5.52	Transferências de Recursos de Complementação da União ao Fundeb - VAAR	500.000,00
.1.5.52.0.1	Transferência de Recursos da Complementação da União ao FUNDEB - VAAR - Principal	500.000,00
.7.1.6	Transf. De Rec. Do Fundo Nacional De Assistência Social – Fnas	3.087.000,00
.7.1.6.50	Transf. De Rec. Do Fundo Nacional De Assistência Social – Fnas	3.087.000,00
.7.1.6.50.0.1	Transf. De Rec. Do Fundo Nacional De Assistência Social – Fnas	3.087.000,00
.7.1.6.50.0.1.01	Programas	492.000,00
.7.1.6.50.0.1.01.01	Programa Primeira Infancia no SUAS	460.000,00
.7.1.6.50.0.1.01.03	BPC na Escola - Questionario a ser Aplicado-BL	2.000,00
.7.1.6.50.0.1.01.04	Aepeti - Acoes Estrategicas Do Programa De Erradicacao Do Trabalho Infantil	10.000,00
.7.1.6.50.0.1.01.05	Programa de Fortalecimento Emergêncial do Atendimento do Cadastro Único no Suas - PROCAD - SUAS	20.000,00
.7.1.6.50.0.1.02	Bloco Da Proteção Social Especial De Média Complexidade	160.000,00
.7.1.6.50.0.1.02.01	Componente - Piso Fixo de Media Complexidade - PAEFI	150.000,00
.7.1.6.50.0.1.02.03	Componente - Piso Fixo De Media Complexidade - MSE	10.000,00
.7.1.6.50.0.1.03	Bloco Da Proteção Social Básica	810.000,00
.7.1.6.50.0.1.03.01	Componente - Serviço de Convivencia e Fortalecimento de Vinculos - SCFV	560.000,00
.7.1.6.50.0.1.03.02	Componente - Piso Basico Fixo	250.000,00
.7.1.6.50.0.1.05	Bloco Da Gestão Do Programa Bolsa Família E Do Cadastro Único	495.000,00
.7.1.6.50.0.1.05.01	Índice de Gestao Descentralizada - IGDBF	495.000,00
.7.1.6.50.0.1.99	Outras Transsferencia Do Fnas	1.130.000,00
.7.1.6.50.0.1.99.01	Outras Transsferencia do FNAS	580.000,00
.7.1.6.50.0.1.99.04	Emendas Parlamentares destinadas a Assistência Social	550.000,00
.7.1.7	Transferências De Convênios Da União E De Suas Entidades	787.000,00
.7.1.7.50	Transferências De Convênios Da União Para O Sistema Único De Saúde – Sus	10.000,00
.7.1.7.50.0.1	Trans. De Convênios Da União Para O Sistema Único De Saúde – Sus - Principal	10.000,00
.7.1.7.51	Transf. De Convênios Da União Destinadas A Programas De Educação	20.000,00
.7.1.7.51.0.1	Transf. De Conv. Da União Destinadas A Programas De Educação - Principal	20.000,00
.7.1.7.52	Trans. De Conv. Da União Destinadas A Programas De Assistência Social	7.000,00
.7.1.7.52.0.1	Transf. De Conv. Da União Destinadas A Pro. De Assistência Social - Principal	7.000,00
.7.1.7.99	Outras Transferências De Convênios Da União E De Suas Entidades	750.000,00
.7.1.7.99.0.1	Outras Transferências De Convênios Da União E De Suas Entidades	750.000,00
.7.1.7.99.0.1.02	Outras Transf De Conv Da União	750.000,00



assinado por: idUser 198

mtb7o/0duidit:5oitd:0esim:rb/yttar:spat:efi:ciáv:W/n:toipal/d0w/m:ioatd/51-202507103095228:pd



MUNICÍPIO DE BOM CONSELHO

RUA VIDAL DE NEGREIROS, 43 - CENTRO - 55.330-000 - Bom Conselho/ PE

CNPJ: 11.285.954/0001-04

Usuário: Padrão

Chave de Autenticação

1418-2156-551

Página

1 / 11

Anexo 2 da Lei Nº 4.320/64 - Receitas Segundo as Categorias Econômicas

RECEITAS

Valores em R\$ - Período: Orçamento/2025

1.7.1.9	Outras Transferências De Recursos Da União E De Suas Entidades	21.052.000,00
.56	Transferências Decorrentes de Decisão Judicial (precatórios) Relativas ao Fundo de Manutenção e Desenvolvimento do Ensino Fundamental e de Valorização do Magistério – FUNDEF	17.000.000,00
.56.0.1	Transferências Decorrentes de Decisão Judicial (Precatórios) Relativas ao FUNDEF - Principal	8.500.000,00
.56.0.2	Transferências Decorrentes de Decisão Judicial (Precatórios) Relativas ao FUNDEF - Multas e Juros de Mora	8.500.000,00
.1.9.57	Transferência Especial da União	500.000,00
.1.9.57.0.1	Transferência Especial da União - Principal	500.000,00
.1.9.57.0.1.01	Transferência Especial de Emendar Parlamentar Especial	500.000,00
.1.9.58	Transf Obrigatória Decorrente Da Lc 176/2020	20.000,00
.1.9.58.0.1	Transf Obrigatória Decorrente Da Lc 176/2020 - Principal	20.000,00
.1.9.60	Transferências da Política Nacional Aldir Blanc de Fomento à Cultura – Lei nº 14.399/2022	100.000,00
.1.9.60.0.1	Transferências da Política Nacional Aldir Blanc de Fomento à Cultura – Lei nº 14.399/2022	100.000,00
.1.9.99	Outras Transferências De Recursos Da União E De Suas Entidades	3.432.000,00
.1.9.99.0.1	Outras Transferências De Recursos Da União E De Suas Entidades	3.432.000,00
.1.9.99.0.1.01	FEX - Auxílio Financeiro para Fomentos das Exportações	53.000,00
.1.9.99.0.1.02	Lei Complementar nº 195/2022 - LC Paulo Gustavo Art. 5º	360.000,00
.1.9.99.0.1.03	Lei Complementar nº 195/2022 - LC Paulo Gustavo Art. 8º	145.000,00
.1.9.99.0.1.99	Outras Transferências De Recursos Da União E De Suas Entidades	2.874.000,00
.7.2	Transferências dos Estados e do Distrito Federal e de suas Entidades	17.501.200,00
.7.2.1	Participação Na Receita Dos Estados E Distrito Federal	13.203.200,00
.7.2.1.50	Cota-Parte Do Icms	11.198.400,00
.7.2.1.50.0.1	Cota-Parte Do Icms - Principal	11.198.400,00
.7.2.1.50.0.1	Cota-Parte Do Icms - Principal	13.998.000,00
.7.2.1.50.0.1	Cota-Parte Do Icms - Principal	-2.799.600,00
.7.2.1.51	Cota-Parte Do Ipva	1.940.800,00
.7.2.1.51.0.1	Cota-Parte Do Ipva - Principal	1.940.800,00
.7.2.1.51.0.1	Cota-Parte Do Ipva - Principal	2.426.000,00
.7.2.1.51.0.1	Cota-Parte Do Ipva - Principal	-485.200,00
.7.2.1.52	Cota-Parte Do Ipi - Municípios	36.000,00
.7.2.1.52.0.1	Cota-Parte Do Ipi - Municípios - Principal	36.000,00
.7.2.1.52.0.1	Cota-Parte Do Ipi - Municípios - Principal	45.000,00
.7.2.1.52.0.1	Cota-Parte Do Ipi - Municípios - Principal	-9.000,00
.7.2.1.53	Cota-Parte Da Cont. De Intervenção No Domínio Econômico	28.000,00
.7.2.1.53.0.1	Cota-Parte Da Cont. De Intervenção No Domínio Econômico - Principal	28.000,00
.7.2.3	Transferências De Recursos Do Sistema Único De Saúde - Sus	247.000,00
.7.2.3.50	Transferências De Recursos Do Sistema Único De Saúde - Sus	247.000,00
.7.2.3.50.0.1	Tran Rec Est P/Prg Saude-Rep Fundo A Fundo	247.000,00
.7.2.3.50.0.1.01	Tran Rec Est P/Prg Saude-Rep Fundo A Fundo - Atenção Primária	100.000,00
.7.2.3.50.0.1.02	Tran Rec Est P/Prg Saude-Rep Fundo A Fundo - Atenção Especializada	10.000,00
.7.2.3.50.0.1.03	Tran Rec Estado P/Prg Saude-Rep Fundo A Fundo - Assistência Farmacêutica	137.000,00
.7.2.4	Transf. De Conv. Dos Est. E Do Distrito Federal E De Suas Ent.	3.096.000,00
.7.2.4.50	Transferências de Convênios dos Estados e DF para o Sistema Único de Saúde – SUS	10.000,00
.7.2.4.50.1	Transferências De Convênio Dos Estados Para O Sistema Único De Saúde – Sus	10.000,00
.7.2.4.50.1.1	Transferências De Convênio Dos Estados Para O Sistema Único De Saúde – Sus	10.000,00

assinado por: idUser 198

QR TALLDAI RANSPARKNOA
https://talldaai.ranrsparknoa.com.br/qr/198



MUNICÍPIO DE BOM CONSELHO

RUA VIDAL DE NEGREIROS, 43 - CENTRO - 55.330-000 - Bom Conselho/ PE

CNPJ: 11.285.954/0001-04

Usuário: Padrão

Chave de Autenticação

1418-2156-551

Página

1 / 11

Anexo 2 da Lei Nº 4.320/64 - Receitas Segundo as Categorias Econômicas

RECEITAS

Valores em R\$ - Período: Orçamento/2025

1.7.2.4.51	Transf Conv Dos Estados Destinadas A Programas De Educação	3.086.000,00	
.51.0.1	Transf Conv Dos Estados P/Educação	3.086.000,00	
.51.0.1.01	Programa a Caminho da Escola	2.980.000,00	
.51.0.1.02	Transf Conv Dos Estados Destinadas A Programas A Educação	106.000,00	
	Outras Transferências Dos Estados E Distrito Federal	955.000,00	
.2.9.51	Transferências De Estados Destinadas À Assistência Social	498.000,00	
.2.9.51.0.1	Transferências De Estados Destinadas À Assistência Social	498.000,00	
.2.9.51.0.1.01	FEAS Estado	20.000,00	
.2.9.51.0.1.02	Pernambuco No Batente	10.000,00	
.2.9.51.0.1.03	CRAS/PAIF	110.000,00	
.2.9.51.0.1.04	Cofinanciamento Fundo a Fundo de Cozinhas Comunitárias - Custeio	310.000,00	
.2.9.51.0.1.05	Cofinanciamento Fundo a Fundo PAEFI/CREAS	34.000,00	
.2.9.51.0.1.06	Cofinanciamento Fundo a Fundo Benefícios Eventuais	14.000,00	
.2.9.99	Outras Transf Dos Estados E Df	457.000,00	
.2.9.99.0.1	Outras Transf Dos Estados E Df	457.000,00	
.2.9.99.0.1.02	Outras Transf dos Estados - FMDS	380.000,00	
.2.9.99.0.1.04	Outras Transferências do Estado - Prefeitura	77.000,00	
.7.3	Transferências dos Municípios e de suas Entidades	1.053.000,00	
.7.3.9	Outras Transferências dos Municípios	1.053.000,00	
.7.3.9.50	Transferências de Municípios a Consórcios Públicos	1.053.000,00	
.7.3.9.50.1	Transferências De Municípios A Consórcios Públicos	1.053.000,00	
.7.3.9.50.1.01	Transferências A Consórcio Público - Rateio	142.200,00	
.7.3.9.50.1.02	Transferências A Consórcio Público - Programa	910.800,00	
.7.5	Transferências de Outras Instituições Públicas	44.468.000,00	
.7.5.1	Transferências De Recursos Do Fundeb	44.468.000,00	
.7.5.1.50	Transferências De Recursos Do Fundeb	44.468.000,00	
.7.5.1.50.1	Transferências de Recursos do Fundeb - Principal	44.468.000,00	
.9	Outras Receitas Correntes		414.000,00
.9.2	Indenizações, Restituições e Ressarcimentos	414.000,00	
.9.2.1	Indenizações	40.000,00	
.9.2.1.99	Outras Indenizações	40.000,00	
.9.2.1.99.0.1	Outras Indenizações	40.000,00	
.9.2.1.99.0.1.01	Outras Indenizacoes (Pm)	10.000,00	
.9.2.1.99.0.1.02	Outras Indenizacoes (Fms)	10.000,00	
.9.2.1.99.0.1.03	Outras Indenizacoes (Fmas)	9.000,00	
.9.2.1.99.0.1.04	Outras Indenizacoes (Fundeca)	1.000,00	
.9.2.1.99.0.1.05	Outras Indenizacoes (FME)	10.000,00	
.9.2.2	Restituições	374.000,00	
.9.2.2.99	Outras Restituições	374.000,00	
.9.2.2.99.0.1	Outras Indenizações	374.000,00	
.9.2.2.99.0.1.01	Outras Restituições (Pm)	170.000,00	
.9.2.2.99.0.1.02	Outras Restituições (Fms)	30.000,00	
.9.2.2.99.0.1.03	Outras Restituições (Fmas)	10.000,00	
.9.2.2.99.0.1.04	Outras Restituições (Fundeca)	1.000,00	

assinado por: idUser 198



mtb7o/0uduit:50it:00es:in:rbv/yta:ns:pa:rt:ef:ci:ãv/M/n:to:ipal/d0w/n:io:ãd/5/1:020z60T10f095228:pbd



MUNICÍPIO DE BOM CONSELHO

RUA VIDAL DE NEGREIROS, 43 - CENTRO - 55.330-000 - Bom Conselho/ PE

CNPJ: 11.285.954/0001-04

Usuário: Padrão

Chave de Autenticação

1418-2156-551

Página

1 / 11

Anexo 2 da Lei Nº 4.320/64 - Receitas Segundo as Categorias Econômicas

RECEITAS

Valores em R\$ - Período: Orçamento/2025

1.9.2.2.99.0.1.06	Outras Restituições - Principal	14.000,00	
99.0.1.07	Outras Restituições (FME)	129.000,00	
99.0.1.08	Outras Restituições (Fundeb)	20.000,00	
	Receitas de Capital		11.630.000,00
	Alienação de Bens		300.000,00
	Alienação de Bens Móveis	300.000,00	
	Alienação de Bens Móveis e Semoventes	300.000,00	
	Alienação de Bens Móveis e Semoventes	300.000,00	
2.1.3.01.0.1	Alienação De Bens Móveis E Semoventes - Principal	300.000,00	
	Transferências de Capital		11.330.000,00
	Transferências da União e de suas Entidades	9.177.000,00	
	Transferências de Recursos do Sistema Único de Saúde - SUS	800.000,00	
	Transferências de Recursos do Sistema Único de Saúde – SUS - Fundo a Fundo - Bloco de Estruturação da Rede de Serviços Públicos de Saúde	800.000,00	
	Transferências de Recursos do Bloco de Estruturação da Rede de Serviços Públicos de Saúde - Atenção Especializada	500.000,00	
2.4.1.1.51.2.1	Transferências de Recursos do Bloco de Estruturação do SUS - Atenção Especializada	500.000,00	
2.4.1.1.51.2.1.01	Estruturação de Unidades de Atenção Especializada em Saúde.	500.000,00	
2.4.1.1.51.9	Transferências de Recursos do Bloco de Estruturação da Rede de Serviços Públicos de Saúde - Outros Programas	300.000,00	
2.4.1.1.51.9.1	Transferência De Recursos Do Sus – Outros Programas - Principal	300.000,00	
2.4.1.2	Transferências de Recursos do Fundo Nacional do Desenvolvimento da Educação – FNDE	800.000,00	
2.4.1.2.50	Transferências de Recursos Destinados a Programas de Educação	800.000,00	
2.4.1.2.50.2	Transferências para o Programa Nacional de Reestruturação e Aquisição de Equipamentos para a Rede Escolar Pública de Educação Infantil - Proinfância	200.000,00	
2.4.1.2.50.2.1	Prog. Nac. de Reestrut. e Aquisi. de Equip. a Rede Escolar Pública - Proinfância	200.000,00	
2.4.1.2.50.9	Outras transferências destinadas a Programas de Educação	600.000,00	
2.4.1.2.50.9.1	Outras Transferências Dest A Programas De Educação - Principal	600.000,00	
2.4.1.4	Transferências de Convênios da União e de suas Entidades	2.190.000,00	
2.4.1.4.50	Transferências de Convênios da União para o Sistema Único de Saúde – SUS	261.000,00	
2.4.1.4.50.1	Transf. De Convênio Da União Para O Sistema Único De Saúde – Sus	261.000,00	
2.4.1.4.50.1.1	Transf. De Conv. Da União P/ O Sus - Principal	261.000,00	
2.4.1.4.51	Transferências de Convênios da União destinadas a Programas de Educação	708.000,00	
2.4.1.4.51.0.1	Transf. De Conv. Da União Dest. A Pro. De Educação - Principal	708.000,00	
2.4.1.4.51.0.1.01	Transf Conv Da Uniao Progs Educação - Educação	708.000,00	
2.4.1.4.52	Transferências de Convênios da União destinadas a Programas de Saneamento Básico	311.000,00	
2.4.1.4.52.0.1	Transf. De Conv. Da União Dest. A Pro. De San. Básico	311.000,00	
2.4.1.4.54	Transferências de Convênios da União destinadas a Programas de Infraestrutura em Transporte	600.000,00	
2.4.1.4.54.0.1	Transf. De Conv. Da União Dest. A Prog.De Infra-Est. - Principal	600.000,00	
2.4.1.4.99	Outras Transferências de Convênios da União e de Suas Entidades	310.000,00	
2.4.1.4.99.0.1	Outras Transferências De Convênios Da União	310.000,00	
2.4.1.4.99.0.1.02	Transf. Convênios da União Destinados a Assistência Social	10.000,00	
2.4.1.4.99.0.1.99	Outras Transferências De Convênios Da União	300.000,00	
2.4.1.9	Outras Transferências de Recursos da União e de suas Entidades	5.387.000,00	
2.4.1.9.99	Outras Transferências De Recursos da União e de suas Entidades	5.387.000,00	

assinado por: idUser 198

DATA DE EMISSÃO: 02/05/2025 09:28:28



MUNICÍPIO DE BOM CONSELHO

RUA VIDAL DE NEGREIROS, 43 - CENTRO - 55.330-000 - Bom Conselho/ PE

CNPJ: 11.285.954/0001-04

Usuário: Padrão

Chave de Autenticação

1418-2156-551

Página

1 / 11

Anexo 2 da Lei Nº 4.320/64 - Receitas Segundo as Categorias Econômicas

RECEITAS

Valores em R\$ - Período: Orçamento/2025

2.4.1.9.99.0.1	Outras Transferências Da União	5.387.000,00		
99.0.1.01	Emendas Parlamentares	1.190.000,00		
99.0.1.02	Outras Transferências Da União - Prefeitura	500.000,00		
99.0.1.04	Outras Transferências da União - Prefeitura	3.467.000,00		
99.0.1.05	Emenda Parlamentar - SIGTV INVESTIMENTO GND4 - PORTARIA 886	230.000,00		
2	Transferências dos Estados e do Distrito Federal e de suas Entidades	2.153.000,00		
2.1	Transferências de Recursos do Sistema Único de Saúde – SUS dos Estados e DF	328.000,00		
2.1.50	Transferências de Recursos do Sistema Único de Saúde – SUS	328.000,00		
2.1.50.0.1	Transf. de Recursos do Sistema Único de Saúde – SUS - PRINCIPAL	328.000,00		
2.2	Transferências de Convênios dos Estados e DF e de Suas Entidades	45.000,00		
2.2.50	Transferências de Convênios dos Estados para o Sistema Único de Saúde – SUS	45.000,00		
2.2.50.0.1	Transf. De Conv. Dos Estados P/ O Sus - Principal	45.000,00		
2.9	Outras Transferências de Recursos dos Estados	1.780.000,00		
2.9.99	Outras Transferências de Recursos dos Estados	1.780.000,00		
2.9.99.0.1	Outras Transferências Dos Estados	1.780.000,00		
2.9.99.0.1.01	FEM - Fundo de Desenvolvimento Municipal	300.000,00		
2.9.99.0.1.02	Cofinanciamento do Fomento ao Serviços de Cozinhas Comunitárias - Investimento	50.000,00		
2.9.99.0.1.05	Emendas Parlamentares individuais- Estado	1.290.000,00		
2.9.99.0.1.99	Demais Tranferências do Estado.	140.000,00		
2	Receitas Correntes Intraorçamentárias			20.270.000,00
7.2	Contribuições - Intraorçamentárias		20.270.000,00	
7.2.1	Contribuições Sociais - Intraorçamentarias	20.270.000,00		
7.2.1.5	Contribuição para o Plano de Seguridade Social do Servidor Público - CPSSS - Intraorçamentária	20.270.000,00		
7.2.1.5.02	CPSSS Patronal - Servidor Ativo Civil para o RPPS - Principal	19.318.000,00		
7.2.1.5.02.1	CPSSS Patronal - Servidor Ativo Civil para o RPPS - Principal	19.318.000,00		
7.2.1.5.02.1.1	CPSSS Patronal - Servidor Ativo Civil para o RPPS - Principal	19.318.000,00		
7.2.1.5.02.1.1.01	CPSSS Patronal - Servidor Ativo Civil para o RPPS - Principal	6.396.000,00		
7.2.1.5.02.1.1.01.01	Contribuição Patronal - Prefeitura Municipal	477.000,00		
7.2.1.5.02.1.1.01.02	Contribuição Patronal - Fundo Municipal de Saúde	214.000,00		
7.2.1.5.02.1.1.01.03	Contribuição Patronal - Fundo Municipal de Ação Social	6.000,00		
7.2.1.5.02.1.1.01.04	Contribuição Patronal - Câmara Municipal	61.000,00		
7.2.1.5.02.1.1.01.05	Contribuição Patronal - Educação	5.638.000,00		
7.2.1.5.02.1.1.02	CPSSS Alíquota Suplementar - Servidor Ativo Civil para o RPPS - Principal	12.922.000,00		
7.2.1.5.02.1.1.02.01	Contribuição Alíquota Suplementar - Prefeitura Municipal	947.000,00		
7.2.1.5.02.1.1.02.02	Contribuição Alíquota Suplementar - Fundo Municipal de Saúde	400.000,00		
7.2.1.5.02.1.1.02.03	Contribuição Alíquota Suplementar - Fundo Municipal de Assistência Social	12.000,00		
7.2.1.5.02.1.1.02.04	Contribuição Alíquota Suplementar - Câmara Municipal	125.000,00		
7.2.1.5.02.1.1.02.05	Contribuição Alíquota Suplementar - Educação	11.438.000,00		
7.2.1.5.51	CPSSS - Parcelamentos	952.000,00		
7.2.1.5.51.1	CPSSS - Parcelamentos	952.000,00		
7.2.1.5.51.1.1	CPSSS - Parcelamentos	900.000,00		
7.2.1.5.51.1.1.12	Contribuição de Parcelamentos de Débitos	900.000,00		
7.2.1.5.51.1.2	CPSSS - Parcelamentos - Multas e Juros	52.000,00		
7.2.1.5.51.1.2.12	Contribuição de Parcelamentos de Débitos - Multas e Juros	52.000,00		

assinado por: idUser 198

QR CODE PARA ASSINATURA ELETRÔNICA DO DOCUMENTO



MUNICÍPIO DE BOM CONSELHO

RUA VIDAL DE NEGREIROS, 43 - CENTRO - 55.330-000 - Bom Conselho/ PE

CNPJ: 11.285.954/0001-04

Usuário: Padrão

Chave de Autenticação

1418-2156-551

Página

1 / 11

Anexo 2 da Lei Nº 4.320/64 - Receitas Segundo as Categorias Econômicas

RECEITAS

Valores em R\$ - Período: Orçamento/2025

TOTAL GERAL

240.570.000,00

Resumo

Impostos, Taxas e Contribuições de Melhoria	6.269.000,00
Contribuições	7.469.000,00
Receita Patrimonial	1.729.000,00
Receita de Serviços	45.000,00
Transferências Correntes	192.744.000,00
Outras Receitas Correntes	414.000,00
Total das Receitas Correntes	208.670.000,00
Alienação de Bens	300.000,00
Transferências de Capital	11.330.000,00
Total das Receitas de Capital	11.630.000,00
Contribuições - Intraorçamentárias	20.270.000,00
Total das Receitas Correntes Intra-Orçamentárias	20.270.000,00
Total das Receitas de Capital Intra-Orçamentárias	
Recursos Arrecadados em Exercícios Anteriores	
TOTAL GERAL	240.570.000,00



PORTAL DA TRANSPARÊNCIA
http://cloud.it-solucoes.inf.br/transparenciaMunicipal/download/51-20250103095228.pdf
assinado por: idUser_198

Entidades Consolidadas: Prefeitura Municipal de Bom Conselho, Fundo Municipal de Assistência Social de Bom Conselho, Fundo Municipal de Saúde de Bom Conselho, Fundo Municipal de Defesa da Criança e do Adolescente de Bom Conselho, Fundo Municipal de Educação de Bom Conselho, Fundo de Previdência do Município de Bom Conselho, Câmara Municipal de Bom Conselho



MUNICÍPIO DE BOM CONSELHO

RUA VIDAL DE NEGREIROS, 43 - CENTRO - 55.330-000 - Bom Conselho/ PE

CNPJ: 11.285.954/0001-04

Usuário: Padrão

Chave de Autenticação

1610-2546-801

Página

1 / 27

Anexo 2 da Lei Nº 4.320/64 - Despesas Segundo as Categorias Econômicas

DESPESAS

Valores em R\$ - Período: Orçamento/2025

Código	Especificação	Desdobramento	Fonte	Categoria econômica
de Gestora: 1 - Prefeitura Municipal de Bom Conselho				
Unidade Orçamentária: 11003 - DIRETORIA DE CULTURA				

Código	Especificação	Desdobramento	Fonte	Categoria econômica
	Despesas Correntes			605.000,00
	Outras Despesas Correntes		605.000,00	
90	Aplicações Diretas	605.000,00		
90.31	Premiações Culturais, Artísticas, Científicas, Desportivas e Outras	180.000,00		
90.35	Serviços de Consultoria	50.000,00		
90.36	Outros Serviços de Terceiros – Pessoa Física	180.000,00		
90.39	Outros Serviços de Terceiros - Pessoa Jurídica	195.000,00		
Total da Unidade Orçamentária:				605.000,00

Unidade Orçamentária: 12001 - GABINETE DO SECRETÁRIO

Código	Especificação	Desdobramento	Fonte	Categoria econômica
	Despesas Correntes			8.245.000,00
1	Pessoal e Encargos Sociais		1.529.000,00	
1.90	Aplicações Diretas	1.199.000,00		
1.90.04	Contratação por Tempo Determinado	180.000,00		
1.90.11	Vencimentos e Vantagens Fixas – Pessoal Civil	953.000,00		
1.90.13	Obrigações Patronais	60.000,00		
1.90.94	Indenizações e Restituições Trabalhistas	5.000,00		
1.90.96	Ressarcimento de Despesas de Pessoal Requisitado	1.000,00		
1.91	Aplicação Direta Decorrente de Operação entre Órgãos, Fundos e Entidades Integrantes dos Orçamentos Fiscal e da Seguridade Social	330.000,00		
1.91.13	Obrigações Patronais	330.000,00		
3	Outras Despesas Correntes		6.716.000,00	
3.90	Aplicações Diretas	6.716.000,00		
3.90.08	Outros Benefícios Assistenciais do servidor e do militar	4.000,00		
3.90.14	Diárias – Civil	20.000,00		
3.90.30	Material de Consumo	2.780.000,00		
3.90.34	Outras Despesas de Pessoal decorrentes de Contratos de Terceirização	4.000,00		
3.90.35	Serviços de Consultoria	4.000,00		
3.90.36	Outros Serviços de Terceiros – Pessoa Física	400.000,00		
3.90.37	Locação de Mão-de-Obra	5.000,00		
3.90.39	Outros Serviços de Terceiros - Pessoa Jurídica	3.400.000,00		
3.90.40	Serviços de Tecnologia da Informação e Comunicação - Pessoa Jurídica	25.000,00		
3.90.47	Obrigações Tributárias e Contributivas	4.000,00		
3.90.92	Despesas de Exercícios Anteriores	70.000,00		
4	Despesas de Capital			401.078,38
4.4	Investimentos		401.078,38	
4.4.90	Aplicações Diretas	401.078,38		
4.4.90.51	Obras e Instalações	372.078,38		
4.4.90.52	Equipamentos e Material Permanente	29.000,00		

assinado por: idUser: 198

SPAREC/2025/01/12 10:08:59



MUNICÍPIO DE BOM CONSELHO

RUA VIDAL DE NEGREIROS, 43 - CENTRO - 55.330-000 - Bom Conselho/ PE

CNPJ: 11.285.954/0001-04

Usuário: Padrão

Chave de Autenticação

1610-2546-801

Página

1 / 27

Anexo 2 da Lei Nº 4.320/64 - Despesas Segundo as Categorias Econômicas

DESPESAS

Valores em R\$ - Período: Orçamento/2025

Total da Unidade Orçamentária: **8.646.078,38**

Unidade Orçamentária: 12002 - DIRETORIAS DE DESPESA CIVIL, PLANEJAMENTO E MOBILIDADE URBANA

Código	Especificação	Desdobramento	Fonte	Categoria econômica
	Despesas Correntes			4.051.000,00
	Outras Despesas Correntes		4.051.000,00	
3.90	Aplicações Diretas	4.051.000,00		
3.90.30	Material de Consumo	9.000,00		
3.90.34	Outras Despesas de Pessoal decorrentes de Contratos de Terceirização	4.000,00		
3.90.36	Outros Serviços de Terceiros – Pessoa Física	8.000,00		
3.90.37	Locação de Mão-de-Obra	4.000,00		
3.90.39	Outros Serviços de Terceiros - Pessoa Jurídica	4.005.000,00		
3.90.47	Obrigações Tributárias e Contributivas	21.000,00		
	Despesas de Capital			231.900,00
	Investimentos		231.900,00	
4.90	Aplicações Diretas	231.900,00		
4.90.51	Obras e Instalações	219.900,00		
4.90.52	Equipamentos e Material Permanente	8.000,00		
4.90.61	Aquisição de Imóveis	4.000,00		
		Total da Unidade Orçamentária:		4.282.900,00

Unidade Orçamentária: 12003 - DIRETORIA DE OBRAS, PLANEJAMENTO E PROJETOS

Código	Especificação	Desdobramento	Fonte	Categoria econômica
	Despesas Correntes			79.000,00
3.3	Outras Despesas Correntes		79.000,00	
3.3.90	Aplicações Diretas	79.000,00		
3.3.90.30	Material de Consumo	9.000,00		
3.3.90.32	Material, Bem ou Serviço para Distribuição Gratuita	30.000,00		
3.3.90.35	Serviços de Consultoria	5.000,00		
3.3.90.36	Outros Serviços de Terceiros – Pessoa Física	15.000,00		
3.3.90.39	Outros Serviços de Terceiros - Pessoa Jurídica	18.000,00		
3.3.90.47	Obrigações Tributárias e Contributivas	2.000,00		
	Despesas de Capital			1.943.359,46
4.4	Investimentos		1.943.359,46	
4.4.90	Aplicações Diretas	1.943.359,46		
4.4.90.51	Obras e Instalações	1.840.359,46		
4.4.90.52	Equipamentos e Material Permanente	88.000,00		
4.4.90.61	Aquisição de Imóveis	15.000,00		
		Total da Unidade Orçamentária:		2.022.359,46

Unidade Orçamentária: 12004 - DIRETORIA DE ESTRADAS E RODAGENS

Código	Especificação	Desdobramento	Fonte	Categoria econômica
3	Despesas Correntes			388.000,00
3.3	Outras Despesas Correntes		388.000,00	
3.3.90	Aplicações Diretas	388.000,00		
3.3.90.30	Material de Consumo	50.000,00		

assinado por: idUser 198



MUNICÍPIO DE BOM CONSELHO

RUA VIDAL DE NEGREIROS, 43 - CENTRO - 55.330-000 - Bom Conselho/ PE

CNPJ: 11.285.954/0001-04

Usuário: Padrão

Chave de Autenticação

1610-2546-801

Página

1 / 27

Anexo 2 da Lei Nº 4.320/64 - Despesas Segundo as Categorias Econômicas

DESPESAS

Valores em R\$ - Período: Orçamento/2025

3.3.90.36	Outros Serviços de Terceiros – Pessoa Física	30.000,00		
3.3.90.39	Outros Serviços de Terceiros - Pessoa Jurídica	300.000,00		
3.3.90.47	Obrigações Tributárias e Contributivas	8.000,00		
	Despesas de Capital			870.000,00
	Investimentos		870.000,00	
3.3.90.90	Aplicações Diretas	870.000,00		
3.3.90.51	Obras e Instalações	870.000,00		

Total da Unidade Orçamentária: 1.258.000,00

Unidade Orçamentária: 12005 - DIRETORIAS DE SANEAMENTO BÁSICO E ILUMINAÇÃO PÚBLICA

Código	Especificação	Desdobramento	Fonte	Categoria econômica
	Despesas Correntes			929.000,00
	Outras Despesas Correntes		929.000,00	
3.3.90.90	Aplicações Diretas	929.000,00		
3.3.90.30	Material de Consumo	110.000,00		
3.3.90.36	Outros Serviços de Terceiros – Pessoa Física	29.000,00		
3.3.90.39	Outros Serviços de Terceiros - Pessoa Jurídica	780.000,00		
3.3.90.40	Serviços de Tecnologia da Informação e Comunicação - Pessoa Jurídica	1.000,00		
3.3.90.47	Obrigações Tributárias e Contributivas	9.000,00		
	Despesas de Capital			725.000,00
3.3.90.4	Investimentos		725.000,00	
3.3.90.90	Aplicações Diretas	725.000,00		
3.3.90.51	Obras e Instalações	660.000,00		
3.3.90.52	Equipamentos e Material Permanente	65.000,00		

Total da Unidade Orçamentária: 1.654.000,00

Unidade Orçamentária: 13001 - GABINETE DO SECRETÁRIO

Código	Especificação	Desdobramento	Fonte	Categoria econômica
	Despesas Correntes			5.783.000,00
3.3.90.1	Pessoal e Encargos Sociais		1.565.000,00	
3.3.90.1.90	Aplicações Diretas	1.385.000,00		
3.3.90.1.90.04	Contratação por Tempo Determinado	650.000,00		
3.3.90.1.90.11	Vencimentos e Vantagens Fixas – Pessoal Civil	600.000,00		
3.3.90.1.90.13	Obrigações Patronais	130.000,00		
3.3.90.1.90.94	Indenizações e Restituições Trabalhistas	4.000,00		
3.3.90.1.90.96	Ressarcimento de Despesas de Pessoal Requisitado	1.000,00		
3.3.90.1.91	Aplicação Direta Decorrente de Operação entre Órgãos, Fundos e Entidades Integrantes dos Orçamentos Fiscal e da Seguridade Social	180.000,00		
3.3.90.1.91.13	Obrigações Patronais	180.000,00		
3.3.90.3	Outras Despesas Correntes		4.218.000,00	
3.3.90.3.90	Aplicações Diretas	4.218.000,00		
3.3.90.3.90.08	Outros Benefícios Assistenciais do servidor e do militar	4.000,00		
3.3.90.3.90.14	Diárias – Civil	9.000,00		
3.3.90.3.90.30	Material de Consumo	1.850.000,00		
3.3.90.3.90.33	Passagens e Despesas com Locomoção	4.000,00		
3.3.90.3.90.34	Outras Despesas de Pessoal decorrentes de Contratos de Terceirização	5.000,00		

assinado por: idUser 198

MOBILIDADE E TRANSPORTE PÚBLICO
RUA VIDAL DE NEGREIROS, 43 - CENTRO - 55.330-000 - Bom Conselho/ PE
CNPJ: 11.285.954/0001-04



MUNICÍPIO DE BOM CONSELHO

RUA VIDAL DE NEGREIROS, 43 - CENTRO - 55.330-000 - Bom Conselho/ PE

CNPJ: 11.285.954/0001-04

Usuário: Padrão

Chave de Autenticação

1610-2546-801

Página

1 / 27

Anexo 2 da Lei Nº 4.320/64 - Despesas Segundo as Categorias Econômicas

DESPESAS

Valores em R\$ - Período: Orçamento/2025

3.3.90.36	Outros Serviços de Terceiros – Pessoa Física	320.000,00		
37	Locação de Mão-de-Obra	5.000,00		
39	Outros Serviços de Terceiros - Pessoa Jurídica	2.000.000,00		
40	Serviços de Tecnologia da Informação e Comunicação - Pessoa Jurídica	1.000,00		
47	Obrigações Tributárias e Contributivas	15.000,00		
90.92	Despesas de Exercícios Anteriores	5.000,00		
	Despesas de Capital			35.000,00
	Investimentos		35.000,00	
4.90	Aplicações Diretas	35.000,00		
90.52	Equipamentos e Material Permanente	35.000,00		

Total da Unidade Orçamentária: 5.818.000,00

Unidade Orçamentária: 13002 - DIRETORIAS DE APOIO AS CADEIAS PRODUTIVAS E DO MATADOURO PÚBLICO

Código	Especificação	Desdobramento	Fonte	Categoria econômica
	Despesas Correntes			1.633.000,00
	Outras Despesas Correntes		1.633.000,00	
3.90	Aplicações Diretas	1.633.000,00		
3.90.30	Material de Consumo	15.000,00		
3.90.31	Premiações Culturais, Artísticas, Científicas, Desportivas e Outras	30.000,00		
3.90.32	Material, Bem ou Serviço para Distribuição Gratuita	13.000,00		
3.90.35	Serviços de Consultoria	8.000,00		
3.90.36	Outros Serviços de Terceiros – Pessoa Física	31.000,00		
3.90.39	Outros Serviços de Terceiros - Pessoa Jurídica	1.520.000,00		
3.90.40	Serviços de Tecnologia da Informação e Comunicação - Pessoa Jurídica	2.000,00		
3.90.47	Obrigações Tributárias e Contributivas	14.000,00		
	Despesas de Capital			20.000,00
4	Investimentos		20.000,00	
4.90	Aplicações Diretas	20.000,00		
4.90.52	Equipamentos e Material Permanente	20.000,00		

Total da Unidade Orçamentária: 1.653.000,00

Unidade Orçamentária: 13003 - DIRETORIAS DE ADMINISTRAÇÃO RURAL E FISCALIZAÇÃO

Código	Especificação	Desdobramento	Fonte	Categoria econômica
	Despesas Correntes			127.000,00
3	Outras Despesas Correntes		127.000,00	
3.3.90	Aplicações Diretas	127.000,00		
3.3.90.32	Material, Bem ou Serviço para Distribuição Gratuita	8.000,00		
3.3.90.36	Outros Serviços de Terceiros – Pessoa Física	23.000,00		
3.3.90.39	Outros Serviços de Terceiros - Pessoa Jurídica	90.000,00		
3.3.90.47	Obrigações Tributárias e Contributivas	6.000,00		
4	Despesas de Capital			577.000,00
4.4	Investimentos		577.000,00	
4.4.90	Aplicações Diretas	577.000,00		
4.4.90.51	Obras e Instalações	544.000,00		
4.4.90.52	Equipamentos e Material Permanente	33.000,00		

assinado por: idUser 198

PORTAL DA TRANSPARÊNCIA
RUA VIDAL DE NEGREIROS, 43 - CENTRO - 55.330-000 - Bom Conselho/ PE
CNPJ: 11.285.954/0001-04



MUNICÍPIO DE BOM CONSELHO

RUA VIDAL DE NEGREIROS, 43 - CENTRO - 55.330-000 - Bom Conselho/ PE

CNPJ: 11.285.954/0001-04

Usuário: Padrão

Chave de Autenticação

1610-2546-801

Página

1 / 27

Anexo 2 da Lei Nº 4.320/64 - Despesas Segundo as Categorias Econômicas

DESPESAS

Valores em R\$ - Período: Orçamento/2025

Total da Unidade Orçamentária: **704.000,00**

Unidade Orçamentária: 13004 - DIRETORIAS DE APOIO A AGRICULTURA FAMILIAR E AO HOMEM DO CAMPO

Especificação	Desdobramento	Fonte	Categoria econômica
Despesas Correntes			30.000,00
Outras Despesas Correntes		30.000,00	
3.90 Aplicações Diretas	30.000,00		
3.90.41 Contribuições	30.000,00		
Total da Unidade Orçamentária:			30.000,00

Unidade Orçamentária: 14005 - CODEAM - CONSÓRCIO - RATEIO

Código	Especificação	Desdobramento	Fonte	Categoria econômica
	Despesas Correntes			81.900,00
	Pessoal e Encargos Sociais		26.550,00	
3.90	Aplicações Diretas	26.100,00		
3.90.04	Contratação por Tempo Determinado	2.880,00		
3.90.11	Vencimentos e Vantagens Fixas – Pessoal Civil	9.000,00		
3.1.90.13	Obrigações Patronais	2.700,00		
3.1.90.16	Outras Despesas Variáveis – Pessoal Civil	450,00		
3.1.90.21	Juros sobre a Dívida por Contrato	2.700,00		
3.1.90.34	Outras Despesas de Pessoal decorrentes de Contratos de Terceirização	270,00		
3.1.90.37	Locação de Mão-de-Obra	900,00		
3.1.90.91	Sentenças Judiciais	900,00		
3.1.90.92	Despesas de Exercícios Anteriores	2.700,00		
3.1.90.94	Indenizações e Restituições Trabalhistas	2.700,00		
3.1.90.96	Ressarcimento de Despesas de Pessoal Requisitado	900,00		
3.1.91	Aplicação Direta Decorrente de Operação entre Órgãos, Fundos e Entidades Integrantes dos Orçamentos Fiscal e da Seguridade Social	450,00		
3.1.91.13	Obrigações Patronais	450,00		
3.2	Juros e Encargos da Dívida		3.150,00	
3.2.90	Aplicações Diretas	2.700,00		
3.2.90.21	Juros sobre a Dívida por Contrato	2.700,00		
3.2.91	Aplicação Direta Decorrente de Operação entre Órgãos, Fundos e Entidades Integrantes dos Orçamentos Fiscal e da Seguridade Social	450,00		
3.2.91.22	Outros Encargos sobre a Dívida por Contrato	450,00		
3.3	Outras Despesas Correntes		52.200,00	
3.3.90	Aplicações Diretas	52.200,00		
3.3.90.14	Diárias – Civil	2.700,00		
3.3.90.30	Material de Consumo	7.200,00		
3.3.90.33	Passagens e Despesas com Locomoção	4.500,00		
3.3.90.35	Serviços de Consultoria	9.000,00		
3.3.90.36	Outros Serviços de Terceiros – Pessoa Física	5.400,00		
3.3.90.39	Outros Serviços de Terceiros - Pessoa Jurídica	10.800,00		
3.3.90.41	Contribuições	1.800,00		
3.3.90.46	Auxílio-Alimentação	900,00		
3.3.90.47	Obrigações Tributárias e Contributivas	2.700,00		



assinado por: idUser 198



MUNICÍPIO DE BOM CONSELHO

RUA VIDAL DE NEGREIROS, 43 - CENTRO - 55.330-000 - Bom Conselho/ PE

CNPJ: 11.285.954/0001-04

Usuário: Padrão

Chave de Autenticação

1610-2546-801

Página

1 / 27

Anexo 2 da Lei Nº 4.320/64 - Despesas Segundo as Categorias Econômicas

DESPESAS

Valores em R\$ - Período: Orçamento/2025

3.3.90.91	Sentenças Judiciais	900,00		
92	Despesas de Exercícios Anteriores	4.500,00		
93	Indenizações e Restituições	1.800,00		
	Despesas de Capital			60.300,00
	Investimentos		54.000,00	
90	Aplicações Diretas	54.000,00		
90.51	Obras e Instalações	27.000,00		
90.52	Equipamentos e Material Permanente	18.000,00		
90.61	Aquisição de Imóveis	9.000,00		
90	Amortização da Dívida		6.300,00	
90	Aplicações Diretas	6.300,00		
90.71	Principal da Dívida Contratual Resgatado	6.300,00		
Total da Unidade Orçamentária:				142.200,00

Unidade Orçamentária: 14007 - CODEAM - CONSÓRCIO - PROGRAMA

Código	Especificação	Desdobramento	Fonte	Categoria econômica
	Despesas Correntes			752.400,00
3.1	Pessoal e Encargos Sociais		135.990,00	
3.1.90	Aplicações Diretas	135.720,00		
3.1.90.04	Contratação por Tempo Determinado	15.750,00		
3.1.90.11	Vencimentos e Vantagens Fixas – Pessoal Civil	75.600,00		
3.1.90.13	Obrigações Patronais	25.650,00		
3.1.90.16	Outras Despesas Variáveis – Pessoal Civil	11.430,00		
3.1.90.92	Despesas de Exercícios Anteriores	2.430,00		
3.1.90.93	Indenizações e Restituições	1.350,00		
3.1.90.94	Indenizações e Restituições Trabalhistas	2.160,00		
3.1.90.96	Ressarcimento de Despesas de Pessoal Requisitado	1.350,00		
3.1.91	Aplicação Direta Decorrente de Operação entre Órgãos, Fundos e Entidades Integrantes dos Orçamentos Fiscal e da Seguridade Social	270,00		
3.1.91.13	Obrigações Patronais	270,00		
3.3	Outras Despesas Correntes		616.410,00	
3.3.90	Aplicações Diretas	616.410,00		
3.3.90.14	Diárias – Civil	15.030,00		
3.3.90.30	Material de Consumo	129.600,00		
3.3.90.31	Premiações Culturais, Artísticas, Científicas, Desportivas e Outras	900,00		
3.3.90.32	Material, Bem ou Serviço para Distribuição Gratuita	4.500,00		
3.3.90.33	Passagens e Despesas com Locomoção	9.270,00		
3.3.90.35	Serviços de Consultoria	69.120,00		
3.3.90.36	Outros Serviços de Terceiros – Pessoa Física	66.870,00		
3.3.90.39	Outros Serviços de Terceiros - Pessoa Jurídica	294.300,00		
3.3.90.41	Contribuições	4.950,00		
3.3.90.45	Subvenções Econômicas	7.650,00		
3.3.90.46	Auxílio-Alimentação	5.220,00		
3.3.90.47	Obrigações Tributárias e Contributivas	2.700,00		
3.3.90.48	Outros Auxílios Financeiros a Pessoas Físicas	1.350,00		

assinado por: idUser: 198



MUNICÍPIO DE BOM CONSELHO

RUA VIDAL DE NEGREIROS, 43 - CENTRO - 55.330-000 - Bom Conselho/ PE

CNPJ: 11.285.954/0001-04

Usuário: Padrão

Chave de Autenticação

1610-2546-801

Página

1 / 27

Anexo 2 da Lei Nº 4.320/64 - Despesas Segundo as Categorias Econômicas

DESPESAS

Valores em R\$ - Período: Orçamento/2025

3.3.90.91	Sentenças Judiciais	2.700,00		
92	Despesas de Exercícios Anteriores	1.350,00		
93	Indenizações e Restituições	900,00		
	Despesas de Capital			158.400,00
	Investimentos		158.400,00	
90	Aplicações Diretas	158.400,00		
90.51	Obras e Instalações	48.600,00		
90.52	Equipamentos e Material Permanente	67.500,00		
90.61	Aquisição de Imóveis	42.300,00		

Total da Unidade Orçamentária: 910.800,00

Unidade Orçamentária: 15001 - GABINETE DO SECRETARIO

Código	Especificação	Desdobramento	Fonte	Categoria econômica
	Despesas Correntes			122.024,00
	Pessoal e Encargos Sociais		43.000,00	
90	Aplicações Diretas	35.000,00		
90.04	Contratação por Tempo Determinado	10.000,00		
90.11	Vencimentos e Vantagens Fixas – Pessoal Civil	15.000,00		
90.13	Obrigações Patronais	8.000,00		
90.94	Indenizações e Restituições Trabalhistas	1.000,00		
90.96	Ressarcimento de Despesas de Pessoal Requisitado	1.000,00		
91	Aplicação Direta Decorrente de Operação entre Órgãos, Fundos e Entidades Integrantes dos Orçamentos Fiscal e da Seguridade Social	8.000,00		
91.13	Obrigações Patronais	8.000,00		
3	Outras Despesas Correntes		79.024,00	
3.90	Aplicações Diretas	79.024,00		
3.90.08	Outros Benefícios Assistenciais do servidor e do militar	1.000,00		
3.90.14	Diárias – Civil	17.000,00		
3.90.30	Material de Consumo	5.000,00		
3.90.36	Outros Serviços de Terceiros – Pessoa Física	24.024,00		
3.90.39	Outros Serviços de Terceiros - Pessoa Jurídica	29.000,00		
3.90.47	Obrigações Tributárias e Contributivas	3.000,00		

Total da Unidade Orçamentária: 122.024,00

Unidade Orçamentária: 15002 - DIRETORIA DE CULTURA

Código	Especificação	Desdobramento	Fonte	Categoria econômica
3	Despesas Correntes			2.357.000,00
3.3	Outras Despesas Correntes		2.357.000,00	
3.3.90	Aplicações Diretas	2.357.000,00		
3.3.90.30	Material de Consumo	53.000,00		
3.3.90.35	Serviços de Consultoria	4.000,00		
3.3.90.36	Outros Serviços de Terceiros – Pessoa Física	187.000,00		
3.3.90.39	Outros Serviços de Terceiros - Pessoa Jurídica	2.106.000,00		
3.3.90.47	Obrigações Tributárias e Contributivas	7.000,00		
4	Despesas de Capital			4.000,00
4.4	Investimentos		4.000,00	

assinado por: idUser 198

03/09/2025 09:52:28



MUNICÍPIO DE BOM CONSELHO

RUA VIDAL DE NEGREIROS, 43 - CENTRO - 55.330-000 - Bom Conselho/ PE

CNPJ: 11.285.954/0001-04

Usuário: Padrão

Chave de Autenticação

1610-2546-801

Página

1 / 27

Anexo 2 da Lei Nº 4.320/64 - Despesas Segundo as Categorias Econômicas

DESPESAS

Valores em R\$ - Período: Orçamento/2025

4.4.90	Aplicações Diretas	4.000,00
52	Equipamentos e Material Permanente	4.000,00

Total da Unidade Orçamentária: 2.361.000,00

Unidade Orçamentária: 15003 - DIRETORIAS DE ESPORTES, LAZER, JUVENTUDE E TURISMO

Código	Especificação	Desdobramento	Fonte	Categoria econômica
	Despesas Correntes			527.000,00
	Pessoal e Encargos Sociais		15.000,00	
4.4.90	Aplicações Diretas	14.000,00		
4.4.90.04	Contratação por Tempo Determinado	2.000,00		
4.4.90.11	Vencimentos e Vantagens Fixas – Pessoal Civil	9.000,00		
4.4.90.13	Obrigações Patronais	1.000,00		
4.4.90.94	Indenizações e Restituições Trabalhistas	1.000,00		
4.4.90.96	Ressarcimento de Despesas de Pessoal Requisitado	1.000,00		
4.4.91	Aplicação Direta Decorrente de Operação entre Órgãos, Fundos e Entidades Integrantes dos Orçamentos Fiscal e da Seguridade Social	1.000,00		
4.4.91.13	Obrigações Patronais	1.000,00		
4.4.93	Outras Despesas Correntes		512.000,00	
4.4.93.90	Aplicações Diretas	512.000,00		
4.4.93.90.30	Material de Consumo	132.000,00		
4.4.93.90.32	Material, Bem ou Serviço para Distribuição Gratuita	5.000,00		
4.4.93.90.33	Passagens e Despesas com Locomoção	5.000,00		
4.4.93.90.36	Outros Serviços de Terceiros – Pessoa Física	77.000,00		
4.4.93.90.39	Outros Serviços de Terceiros - Pessoa Jurídica	186.000,00		
4.4.93.90.47	Obrigações Tributárias e Contributivas	7.000,00		
4.4.93.90.48	Outros Auxílios Financeiros a Pessoas Físicas	100.000,00		

Total da Unidade Orçamentária: 527.000,00

Unidade Orçamentária: 15004 - DIRETORIA DE ESPORTES, TURISMO E LAZER

Código	Especificação	Desdobramento	Fonte	Categoria econômica
	Despesas Correntes			250.000,00
4.4.93	Outras Despesas Correntes		250.000,00	
4.4.93.90	Aplicações Diretas	250.000,00		
4.4.93.90.30	Material de Consumo	100.000,00		
4.4.93.90.36	Outros Serviços de Terceiros – Pessoa Física	50.000,00		
4.4.93.90.39	Outros Serviços de Terceiros - Pessoa Jurídica	100.000,00		

Total da Unidade Orçamentária: 250.000,00

Unidade Orçamentária: 16001 - AUTARQUIA MUNICIPAL DE SEGURANÇA, TRANSPORTE E TRÂNSITO DE BOM CONSELHO

Código	Especificação	Desdobramento	Fonte	Categoria econômica
3	Despesas Correntes			366.000,00
3.1	Pessoal e Encargos Sociais		204.000,00	
3.1.90	Aplicações Diretas	164.000,00		
3.1.90.04	Contratação por Tempo Determinado	40.000,00		
3.1.90.11	Vencimentos e Vantagens Fixas – Pessoal Civil	100.000,00		
3.1.90.13	Obrigações Patronais	21.000,00		
3.1.90.16	Outras Despesas Variáveis – Pessoal Civil	1.000,00		

assinado por: idUser 198

PORTAL DA TRANSPARÊNCIA PÚBLICA
http://portal.transparencia.org.br/uf/bomconselho



MUNICÍPIO DE BOM CONSELHO

RUA VIDAL DE NEGREIROS, 43 - CENTRO - 55.330-000 - Bom Conselho/ PE

CNPJ: 11.285.954/0001-04

Usuário: Padrão

Chave de Autenticação

1610-2546-801

Página

1 / 27

Anexo 2 da Lei Nº 4.320/64 - Despesas Segundo as Categorias Econômicas

DESPESAS

Valores em R\$ - Período: Orçamento/2025

3.1.90.92	Despesas de Exercícios Anteriores	1.000,00		
96	Ressarcimento de Despesas de Pessoal Requisitado	1.000,00		
	Aplicação Direta Decorrente de Operação entre Órgãos, Fundos e Entidades Integrantes dos Orçamentos Fiscal e da Seguridade Social	40.000,00		
13	Obrigações Patronais	40.000,00		
	Outras Despesas Correntes		162.000,00	
90	Aplicações Diretas	162.000,00		
90.08	Outros Benefícios Assistenciais do servidor e do militar	2.000,00		
90.14	Diárias – Civil	3.000,00		
90.30	Material de Consumo	51.000,00		
90.33	Passagens e Despesas com Locomoção	5.000,00		
90.34	Outras Despesas de Pessoal decorrentes de Contratos de Terceirização	1.000,00		
90.35	Serviços de Consultoria	8.000,00		
90.36	Outros Serviços de Terceiros – Pessoa Física	42.000,00		
90.37	Locação de Mão-de-Obra	1.000,00		
90.39	Outros Serviços de Terceiros - Pessoa Jurídica	46.000,00		
3.3.90.47	Obrigações Tributárias e Contributivas	2.000,00		
3.3.90.92	Despesas de Exercícios Anteriores	1.000,00		
	Despesas de Capital			56.000,00
4	Investimentos		56.000,00	
4.90	Aplicações Diretas	56.000,00		
4.4.90.51	Obras e Instalações	13.000,00		
4.4.90.52	Equipamentos e Material Permanente	38.000,00		
4.4.90.61	Aquisição de Imóveis	5.000,00		

Total da Unidade Orçamentária: 422.000,00

Unidade Orçamentária: 2001 - GABINETE DO PREFEITO

Código	Especificação	Desdobramento	Fonte	Categoria econômica
	Despesas Correntes			1.573.200,00
1	Pessoal e Encargos Sociais		1.386.200,00	
1.90	Aplicações Diretas	1.335.000,00		
1.90.04	Contratação por Tempo Determinado	6.000,00		
1.90.11	Vencimentos e Vantagens Fixas – Pessoal Civil	1.202.000,00		
1.90.13	Obrigações Patronais	121.000,00		
1.90.94	Indenizações e Restituições Trabalhistas	5.000,00		
1.90.96	Ressarcimento de Despesas de Pessoal Requisitado	1.000,00		
1.91	Aplicação Direta Decorrente de Operação entre Órgãos, Fundos e Entidades Integrantes dos Orçamentos Fiscal e da Seguridade Social	51.200,00		
1.91.13	Obrigações Patronais	51.200,00		
3	Outras Despesas Correntes		187.000,00	
3.90	Aplicações Diretas	187.000,00		
3.90.08	Outros Benefícios Assistenciais do servidor e do militar	6.000,00		
3.90.14	Diárias – Civil	47.000,00		
3.90.30	Material de Consumo	13.000,00		
3.90.33	Passagens e Despesas com Locomoção	30.000,00		

assinado por: idUser 198

pp QR PA LND ARI RA WS PA RE ND PA Ptd?/fo da Pssdu Ccesr/Pto an spa tã Municipal/Donoads/1202501030952288p.pdf



MUNICÍPIO DE BOM CONSELHO

RUA VIDAL DE NEGREIROS, 43 - CENTRO - 55.330-000 - Bom Conselho/ PE

CNPJ: 11.285.954/0001-04

Usuário: Padrão

Chave de Autenticação

1610-2546-801

Página

1 / 27

Anexo 2 da Lei Nº 4.320/64 - Despesas Segundo as Categorias Econômicas

DESPESAS

Valores em R\$ - Período: Orçamento/2025

3.3.90.35	Serviços de Consultoria	7.000,00		
36	Outros Serviços de Terceiros – Pessoa Física	40.000,00		
39	Outros Serviços de Terceiros - Pessoa Jurídica	27.000,00		
40	Serviços de Tecnologia da Informação e Comunicação - Pessoa Jurídica	5.000,00		
47	Obrigações Tributárias e Contributivas	7.000,00		
90.92	Despesas de Exercícios Anteriores	5.000,00		
	Despesas de Capital			19.000,00
	Investimentos		19.000,00	
90	Aplicações Diretas	19.000,00		
90.52	Equipamentos e Material Permanente	19.000,00		
Total da Unidade Orçamentária:				1.592.200,00

Unidade Orçamentária: 2002 - DEPARTAMENTO DA GUARDA MUNICIPAL

Código	Especificação	Desdobramento	Fonte	Categoria econômica
	Despesas Correntes			44.000,00
	Pessoal e Encargos Sociais		17.000,00	
1.90	Aplicações Diretas	12.000,00		
1.90.04	Contratação por Tempo Determinado	2.000,00		
1.90.11	Vencimentos e Vantagens Fixas – Pessoal Civil	5.000,00		
1.90.13	Obrigações Patronais	3.000,00		
1.90.94	Indenizações e Restituições Trabalhistas	1.000,00		
1.90.96	Ressarcimento de Despesas de Pessoal Requisitado	1.000,00		
1.91	Aplicação Direta Decorrente de Operação entre Órgãos, Fundos e Entidades Integrantes dos Orçamentos Fiscal e da Seguridade Social	5.000,00		
1.91.13	Obrigações Patronais	5.000,00		
3	Outras Despesas Correntes		27.000,00	
3.90	Aplicações Diretas	27.000,00		
3.90.08	Outros Benefícios Assistenciais do servidor e do militar	1.000,00		
3.90.14	Diárias – Civil	4.000,00		
3.90.30	Material de Consumo	4.000,00		
3.90.36	Outros Serviços de Terceiros – Pessoa Física	3.000,00		
3.90.39	Outros Serviços de Terceiros - Pessoa Jurídica	10.000,00		
3.90.40	Serviços de Tecnologia da Informação e Comunicação - Pessoa Jurídica	4.000,00		
3.90.47	Obrigações Tributárias e Contributivas	1.000,00		
	Despesas de Capital			8.000,00
4.4	Investimentos		8.000,00	
4.4.90	Aplicações Diretas	8.000,00		
4.4.90.52	Equipamentos e Material Permanente	8.000,00		
Total da Unidade Orçamentária:				52.000,00

Unidade Orçamentária: 3001 - GABINETE DA PROCURADORIA GERAL

Código	Especificação	Desdobramento	Fonte	Categoria econômica
3	Despesas Correntes			396.000,00
3.1	Pessoal e Encargos Sociais		374.000,00	
3.1.90	Aplicações Diretas	353.000,00		
3.1.90.04	Contratação por Tempo Determinado	6.000,00		

assinado por: idUser 198



PORTAL DA TRANSPARÊNCIA
RUA VIDAL DE NEGREIROS, 43 - CENTRO - 55.330-000 - Bom Conselho/ PE
CNPJ: 11.285.954/0001-04



MUNICÍPIO DE BOM CONSELHO

RUA VIDAL DE NEGREIROS, 43 - CENTRO - 55.330-000 - Bom Conselho/ PE

CNPJ: 11.285.954/0001-04

Usuário: Padrão

Chave de Autenticação

1610-2546-801

Página

1 / 27

Anexo 2 da Lei Nº 4.320/64 - Despesas Segundo as Categorias Econômicas

DESPESAS

Valores em R\$ - Período: Orçamento/2025

3.1.90.11	Vencimentos e Vantagens Fixas – Pessoal Civil	304.000,00	
13	Obrigações Patronais	42.000,00	
96	Ressarcimento de Despesas de Pessoal Requisitado	1.000,00	
	Aplicação Direta Decorrente de Operação entre Órgãos, Fundos e Entidades Integrantes dos Orçamentos Fiscal e da Seguridade Social	21.000,00	
1.91.13	Obrigações Patronais	21.000,00	
	Outras Despesas Correntes		22.000,00
90	Aplicações Diretas	22.000,00	
90.08	Outros Benefícios Assistenciais do servidor e do militar	2.000,00	
90.14	Diárias – Civil	7.000,00	
90.30	Material de Consumo	3.000,00	
90.35	Serviços de Consultoria	3.000,00	
90.36	Outros Serviços de Terceiros – Pessoa Física	3.000,00	
90.39	Outros Serviços de Terceiros - Pessoa Jurídica	2.500,00	
90.40	Serviços de Tecnologia da Informação e Comunicação - Pessoa Jurídica	500,00	
90.47	Obrigações Tributárias e Contributivas	1.000,00	
	Despesas de Capital		4.000,00
4	Investimentos		4.000,00
4.90	Aplicações Diretas	4.000,00	
4.90.52	Equipamentos e Material Permanente	4.000,00	

Total da Unidade Orçamentária: 400.000,00

Unidade Orçamentária: 4001 - GABINETE DO SECRETÁRIO

Código	Especificação	Desdobramento	Fonte	Categoria econômica
	Despesas Correntes			310.050,00
3.1	Pessoal e Encargos Sociais		226.050,00	
3.1.90	Aplicações Diretas	179.050,00		
3.1.90.04	Contratação por Tempo Determinado	5.000,00		
3.1.90.11	Vencimentos e Vantagens Fixas – Pessoal Civil	150.000,00		
3.1.90.13	Obrigações Patronais	22.050,00		
3.1.90.94	Indenizações e Restituições Trabalhistas	1.000,00		
3.1.90.96	Ressarcimento de Despesas de Pessoal Requisitado	1.000,00		
3.1.91	Aplicação Direta Decorrente de Operação entre Órgãos, Fundos e Entidades Integrantes dos Orçamentos Fiscal e da Seguridade Social	47.000,00		
3.1.91.13	Obrigações Patronais	47.000,00		
3.3	Outras Despesas Correntes		84.000,00	
3.3.90	Aplicações Diretas	84.000,00		
3.3.90.08	Outros Benefícios Assistenciais do servidor e do militar	1.000,00		
3.3.90.14	Diárias – Civil	10.000,00		
3.3.90.30	Material de Consumo	15.000,00		
3.3.90.33	Passagens e Despesas com Locomoção	3.000,00		
3.3.90.36	Outros Serviços de Terceiros – Pessoa Física	30.000,00		
3.3.90.39	Outros Serviços de Terceiros - Pessoa Jurídica	10.000,00		
3.3.90.40	Serviços de Tecnologia da Informação e Comunicação - Pessoa Jurídica	10.000,00		
3.3.90.47	Obrigações Tributárias e Contributivas	5.000,00		

assinado por: idUser 198

PDF GENERATED BY: https://www.pdfcrowd.com/



MUNICÍPIO DE BOM CONSELHO

RUA VIDAL DE NEGREIROS, 43 - CENTRO - 55.330-000 - Bom Conselho/ PE

CNPJ: 11.285.954/0001-04

Usuário: Padrão

Chave de Autenticação

1610-2546-801

Página

1 / 27

Anexo 2 da Lei Nº 4.320/64 - Despesas Segundo as Categorias Econômicas

DESPESAS

Valores em R\$ - Período: Orçamento/2025

4	Despesas de Capital			25.000,00
	Investimentos			25.000,00
	Aplicações Diretas	25.000,00		
52	Equipamentos e Material Permanente	25.000,00		

Total da Unidade Orçamentária: 335.050,00

Unidade Orçamentária: 5001 - GABINETE DO SECRETÁRIO

Código	Especificação	Desdobramento	Fonte	Categoria econômica
	Despesas Correntes			734.000,00
	Pessoal e Encargos Sociais		674.000,00	
1.90	Aplicações Diretas	627.000,00		
1.90.04	Contratação por Tempo Determinado	5.000,00		
1.90.11	Vencimentos e Vantagens Fixas – Pessoal Civil	550.000,00		
1.90.13	Obrigações Patronais	70.000,00		
1.90.94	Indenizações e Restituições Trabalhistas	1.000,00		
1.90.96	Ressarcimento de Despesas de Pessoal Requisitado	1.000,00		
1.91	Aplicação Direta Decorrente de Operação entre Órgãos, Fundos e Entidades Integrantes dos Orçamentos Fiscal e da Seguridade Social	47.000,00		
1.91.13	Obrigações Patronais	47.000,00		
3.3	Outras Despesas Correntes		60.000,00	
3.3.90	Aplicações Diretas	60.000,00		
3.3.90.08	Outros Benefícios Assistenciais do servidor e do militar	1.000,00		
3.3.90.14	Diárias – Civil	25.000,00		
3.3.90.30	Material de Consumo	15.000,00		
3.3.90.33	Passagens e Despesas com Locomoção	3.000,00		
3.3.90.35	Serviços de Consultoria	3.000,00		
3.3.90.36	Outros Serviços de Terceiros – Pessoa Física	6.000,00		
3.3.90.39	Outros Serviços de Terceiros - Pessoa Jurídica	2.000,00		
3.3.90.40	Serviços de Tecnologia da Informação e Comunicação - Pessoa Jurídica	2.000,00		
3.3.90.47	Obrigações Tributárias e Contributivas	1.000,00		
3.3.90.92	Despesas de Exercícios Anteriores	2.000,00		
4.4	Despesas de Capital			5.000,00
4.4	Investimentos		5.000,00	
4.4.90	Aplicações Diretas	5.000,00		
4.4.90.52	Equipamentos e Material Permanente	5.000,00		

Total da Unidade Orçamentária: 739.000,00

Unidade Orçamentária: 5002 - DIRETORIAS DE IMPRENSA, ASSESSORIAS TÉCNICAS, DE REPRESENTAÇÃO INSTITUCIONAL E DE COMUNICAÇÃO

Código	Especificação	Desdobramento	Fonte	Categoria econômica
3	Despesas Correntes			78.000,00
3.1	Pessoal e Encargos Sociais		16.000,00	
3.1.90	Aplicações Diretas	15.000,00		
3.1.90.04	Contratação por Tempo Determinado	10.000,00		
3.1.90.11	Vencimentos e Vantagens Fixas – Pessoal Civil	1.000,00		
3.1.90.13	Obrigações Patronais	2.000,00		
3.1.90.16	Outras Despesas Variáveis – Pessoal Civil	1.000,00		

assinado por: idUser 198



MUNICÍPIO DE BOM CONSELHO

RUA VIDAL DE NEGREIROS, 43 - CENTRO - 55.330-000 - Bom Conselho/ PE

CNPJ: 11.285.954/0001-04

Usuário: Padrão

Chave de Autenticação

1610-2546-801

Página

1 / 27

Anexo 2 da Lei Nº 4.320/64 - Despesas Segundo as Categorias Econômicas

		DESPESAS	Valores em R\$ - Período: Orçamento/2025	
3.1.90.92	Despesas de Exercícios Anteriores	1.000,00		
	Aplicação Direta Decorrente de Operação entre Órgãos, Fundos e Entidades Integrantes dos Orçamentos Fiscal e da Seguridade Social	1.000,00		
	Obrigações Patronais	1.000,00		
	Outras Despesas Correntes		62.000,00	
	Aplicações Diretas	62.000,00		
	Outros Benefícios Assistenciais do servidor e do militar	1.000,00		
	Material de Consumo	5.000,00		
	Serviços de Consultoria	6.000,00		
	Outros Serviços de Terceiros – Pessoa Física	15.000,00		
	Outros Serviços de Terceiros - Pessoa Jurídica	28.000,00		
	Serviços de Tecnologia da Informação e Comunicação - Pessoa Jurídica	4.000,00		
	Obrigações Tributárias e Contributivas	2.000,00		
	Despesas de Exercícios Anteriores	1.000,00		
	Despesas de Capital			5.000,00
	Investimentos		5.000,00	
	Aplicações Diretas	5.000,00		
	Equipamentos e Material Permanente	5.000,00		
			Total da Unidade Orçamentária:	83.000,00

Unidade Orçamentária: 6001 - GABINETE DO SECRETÁRIO

Código	Especificação	Desdobramento	Fonte	Categoria econômica
	Despesas Correntes			8.591.395,68
	Pessoal e Encargos Sociais		3.122.760,00	
	Transferências a Consórcios Públicos mediante contrato de rateio	26.550,00		
	Rateio pela Participação em Consórcio Público	26.550,00		
	Execução Orçamentária Delegada a Consórcios Públicos	135.990,00		
	Vencimentos e Vantagens Fixas – Pessoal Civil	135.990,00		
	Aplicações Diretas	2.253.220,00		
	Contratação por Tempo Determinado	30.000,00		
	Vencimentos e Vantagens Fixas – Pessoal Civil	2.000.000,00		
	Obrigações Patronais	170.000,00		
	Despesas de Exercícios Anteriores	3.220,00		
	Indenizações e Restituições Trabalhistas	40.000,00		
	Ressarcimento de Despesas de Pessoal Requisitado	10.000,00		
	Aplicação Direta Decorrente de Operação entre Órgãos, Fundos e Entidades Integrantes dos Orçamentos Fiscal e da Seguridade Social	707.000,00		
	Obrigações Patronais	697.000,00		
	Aporte para Cobertura do Déficit Atuarial do RPPS	10.000,00		
	Outras Despesas Correntes		5.468.635,68	
	Transferências a Instituições Privadas sem Fins Lucrativos	714.875,68		
	Subvenções Sociais	714.875,68		
	Transferências a Consórcios Públicos mediante contrato de rateio	55.350,00		
	Rateio pela Participação em Consórcio Público	55.350,00		
	Execução Orçamentária Delegada a Consórcios Públicos	616.410,00		

assinado por: idUser 198

RRQR PPA LDP ARI PPA NSP A RENON A PA R 03/08/2025 10:03:09

RRQR PPA LDP ARI PPA NSP A RENON A PA R 03/08/2025 10:03:09



MUNICÍPIO DE BOM CONSELHO

RUA VIDAL DE NEGREIROS, 43 - CENTRO - 55.330-000 - Bom Conselho/ PE

CNPJ: 11.285.954/0001-04

Usuário: Padrão

Chave de Autenticação

1610-2546-801

Página

1 / 27

Anexo 2 da Lei Nº 4.320/64 - Despesas Segundo as Categorias Econômicas

		DESPESAS	Valores em R\$ - Período: Orçamento/2025	
3.3.72.39	Outros Serviços de Terceiros - Pessoa Jurídica		616.410,00	
	Aplicações Diretas		4.082.000,00	
08	Outros Benefícios Assistenciais do servidor e do militar		10.000,00	
14	Diárias – Civil		30.000,00	
30	Material de Consumo		400.000,00	
90.33	Passagens e Despesas com Locomoção		5.000,00	
90.35	Serviços de Consultoria		130.000,00	
90.36	Outros Serviços de Terceiros – Pessoa Física		250.000,00	
90.39	Outros Serviços de Terceiros - Pessoa Jurídica		2.948.000,00	
90.40	Serviços de Tecnologia da Informação e Comunicação - Pessoa Jurídica		8.000,00	
90.41	Contribuições		58.000,00	
90.47	Obrigações Tributárias e Contributivas		150.000,00	
90.48	Outros Auxílios Financeiros a Pessoas Físicas		35.000,00	
90.92	Despesas de Exercícios Anteriores		50.000,00	
90.93	Indenizações e Restituições		8.000,00	
	Despesas de Capital			248.700,00
4	Investimentos			248.700,00
4.4.71	Transferências a Consórcios Públicos mediante contrato de rateio		60.300,00	
4.4.71.70	Rateio pela Participação em Consórcio Público		60.300,00	
4.4.72	Execução Orçamentária Delegada a Consórcios Públicos		158.400,00	
4.4.72.70	Rateio pela Participação em Consórcio Público		158.400,00	
4.4.90	Aplicações Diretas		30.000,00	
4.4.90.52	Equipamentos e Material Permanente		30.000,00	
	Reserva de Contingência			3.852.686,48
9	Reserva de Contingência			3.852.686,48
9.9.99	A Definir		3.852.686,48	
9.9.99.99	A Classificar		3.852.686,48	
			Total da Unidade Orçamentária:	12.692.782,16

Unidade Orçamentária: 6002 - DIRETORIA DE FOLHA DE PAGAMENTO E RECURSOS HUMANOS

Código	Especificação	Desdobramento	Fonte	Categoria econômica
	Despesas Correntes			110.000,00
1	Pessoal e Encargos Sociais		17.000,00	
1.90	Aplicações Diretas	15.000,00		
3.1.90.04	Contratação por Tempo Determinado	5.000,00		
3.1.90.11	Vencimentos e Vantagens Fixas – Pessoal Civil	8.000,00		
3.1.90.13	Obrigações Patronais	2.000,00		
3.1.91	Aplicação Direta Decorrente de Operação entre Órgãos, Fundos e Entidades Integrantes dos Orçamentos Fiscal e da Seguridade Social	2.000,00		
3.1.91.13	Obrigações Patronais	2.000,00		
3.3	Outras Despesas Correntes		93.000,00	
3.3.90	Aplicações Diretas	93.000,00		
3.3.90.08	Outros Benefícios Assistenciais do servidor e do militar	1.000,00		
3.3.90.30	Material de Consumo	5.000,00		
3.3.90.34	Outras Despesas de Pessoal decorrentes de Contratos de Terceirização	4.000,00		



assinado por: idUser 198

PM de Bom Conselho - Pernambuco



MUNICÍPIO DE BOM CONSELHO

RUA VIDAL DE NEGREIROS, 43 - CENTRO - 55.330-000 - Bom Conselho/ PE

CNPJ: 11.285.954/0001-04

Usuário: Padrão

Chave de Autenticação

1610-2546-801

Página

1 / 27

Anexo 2 da Lei Nº 4.320/64 - Despesas Segundo as Categorias Econômicas

DESPESAS

Valores em R\$ - Período: Orçamento/2025

3.3.90.36	Outros Serviços de Terceiros – Pessoa Física	60.000,00		
37	Locação de Mão-de-Obra	4.000,00		
39	Outros Serviços de Terceiros - Pessoa Jurídica	4.000,00		
40	Serviços de Tecnologia da Informação e Comunicação - Pessoa Jurídica	5.000,00		
47	Obrigações Tributárias e Contributivas	1.000,00		
90.48	Outros Auxílios Financeiros a Pessoas Físicas	4.000,00		
90.92	Despesas de Exercícios Anteriores	5.000,00		

Total da Unidade Orçamentária: 110.000,00

Unidade Orçamentária: 6003 - DIRETORIAS DE LICITAÇÃO, COMPRAS, PATRIMÔNIO E ARQUIVO

Código	Especificação	Desdobramento	Fonte	Categoria econômica
	Despesas Correntes			13.000,00
	Outras Despesas Correntes		13.000,00	
90	Aplicações Diretas	13.000,00		
90.30	Material de Consumo	5.000,00		
90.36	Outros Serviços de Terceiros – Pessoa Física	7.000,00		
90.39	Outros Serviços de Terceiros - Pessoa Jurídica	1.000,00		
	Despesas de Capital			14.000,00
4	Investimentos		14.000,00	
4.90	Aplicações Diretas	14.000,00		
4.90.52	Equipamentos e Material Permanente	14.000,00		

Total da Unidade Orçamentária: 27.000,00

Unidade Orçamentária: 6004 - DIRETORIAS DE CONTROLE, ORÇAMENTO E REGISTRO DE PREÇOS

Código	Especificação	Desdobramento	Fonte	Categoria econômica
	Despesas Correntes			16.000,00
3	Outras Despesas Correntes		16.000,00	
3.90	Aplicações Diretas	16.000,00		
3.90.30	Material de Consumo	5.000,00		
3.90.36	Outros Serviços de Terceiros – Pessoa Física	6.000,00		
3.90.39	Outros Serviços de Terceiros - Pessoa Jurídica	5.000,00		

Total da Unidade Orçamentária: 16.000,00

Unidade Orçamentária: 7001 - GABINETE DO SECRETÁRIO

Código	Especificação	Desdobramento	Fonte	Categoria econômica
	Despesas Correntes			2.934.000,00
3.1	Pessoal e Encargos Sociais		547.000,00	
3.1.90	Aplicações Diretas	427.000,00		
3.1.90.04	Contratação por Tempo Determinado	5.000,00		
3.1.90.11	Vencimentos e Vantagens Fixas – Pessoal Civil	400.000,00		
3.1.90.13	Obrigações Patronais	20.000,00		
3.1.90.94	Indenizações e Restituições Trabalhistas	1.000,00		
3.1.90.96	Ressarcimento de Despesas de Pessoal Requisitado	1.000,00		
3.1.91	Aplicação Direta Decorrente de Operação entre Órgãos, Fundos e Entidades Integrantes dos Orçamentos Fiscal e da Seguridade Social	120.000,00		
3.1.91.13	Obrigações Patronais	120.000,00		
3.3	Outras Despesas Correntes		2.387.000,00	

assinado por: idUser 198

PO RIA L D A M R A N G P A R E N T I A L M O D O U D I T O S O M O S E S T R U T U R A R I A P R E T O R I A M U N I C I P A L D E B O M C O N S E L H O / P E W M 1 0 5 0 5 1 - 2 0 2 3 0 9 0 3 0 9 5 2 2 8 . p g f



MUNICÍPIO DE BOM CONSELHO

RUA VIDAL DE NEGREIROS, 43 - CENTRO - 55.330-000 - Bom Conselho/ PE

CNPJ: 11.285.954/0001-04

Usuário: Padrão

Chave de Autenticação

1610-2546-801

Página

1 / 27

Anexo 2 da Lei Nº 4.320/64 - Despesas Segundo as Categorias Econômicas

DESPESAS

Valores em R\$ - Período: Orçamento/2025

3.3.20	Transferências à União	50.000,00		
93	Indenizações e Restituições	50.000,00		
	Aplicações Diretas	2.337.000,00		
08	Outros Benefícios Assistenciais do servidor e do militar	5.000,00		
14	Diárias – Civil	25.000,00		
90.30	Material de Consumo	5.000,00		
90.33	Passagens e Despesas com Locomoção	4.000,00		
90.35	Serviços de Consultoria	8.000,00		
90.36	Outros Serviços de Terceiros – Pessoa Física	8.000,00		
90.39	Outros Serviços de Terceiros - Pessoa Jurídica	88.000,00		
90.40	Serviços de Tecnologia da Informação e Comunicação - Pessoa Jurídica	6.000,00		
90.47	Obrigações Tributárias e Contributivas	2.088.000,00		
90.92	Despesas de Exercícios Anteriores	20.000,00		
90.93	Indenizações e Restituições	80.000,00		
	Despesas de Capital			15.000,00
	Investimentos		15.000,00	
4.4.90	Aplicações Diretas	15.000,00		
4.4.90.52	Equipamentos e Material Permanente	15.000,00		

Total da Unidade Orçamentária: 2.949.000,00

Unidade Orçamentária: 7002 - SECRETARIA EXECUTIVA DE ADMINISTRAÇÃO TRIBUTÁRIA, PLANEJAMENTO E CONTROLE DA AÇÃO FISCAL

Código	Especificação	Desdobramento	Fonte	Categoria econômica
	Despesas Correntes			1.055.300,00
3.1	Pessoal e Encargos Sociais		70.000,00	
3.1.90	Aplicações Diretas	70.000,00		
3.1.90.91	Sentenças Judiciais	70.000,00		
3.2	Juros e Encargos da Dívida		835.300,00	
3.2.90	Aplicações Diretas	835.300,00		
3.2.90.21	Juros sobre a Dívida por Contrato	435.300,00		
3.2.90.22	Outros Encargos sobre a Dívida por Contrato	400.000,00		
3.3	Outras Despesas Correntes		150.000,00	
3.3.90	Aplicações Diretas	150.000,00		
3.3.90.35	Serviços de Consultoria	50.000,00		
3.3.90.91	Sentenças Judiciais	100.000,00		
4	Despesas de Capital			3.215.700,00
4.6	Amortização da Dívida		3.215.700,00	
4.6.90	Aplicações Diretas	1.783.700,00		
4.6.90.71	Principal da Dívida Contratual Resgatado	1.783.700,00		
4.6.91	Aplicação Direta Decorrente de Operação entre Órgãos, Fundos e Entidades Integrantes dos Orçamentos Fiscal e da Seguridade Social	1.432.000,00		
4.6.91.71	Principal da Dívida Contratual Resgatado	1.432.000,00		

Total da Unidade Orçamentária: 4.271.000,00

Unidade Orçamentária: 7003 - DIRETORIAS IMOBILIÁRIA E DE FISCALIZAÇÃO

Código	Especificação	Desdobramento	Fonte	Categoria econômica
3	Despesas Correntes			41.518,00

assinado por: idUser 198



MUNICÍPIO DE BOM CONSELHO

RUA VIDAL DE NEGREIROS, 43 - CENTRO - 55.330-000 - Bom Conselho/ PE

CNPJ: 11.285.954/0001-04

Usuário: Padrão

Chave de Autenticação

1610-2546-801

Página

1 / 27

Anexo 2 da Lei Nº 4.320/64 - Despesas Segundo as Categorias Econômicas

DESPESAS

Valores em R\$ - Período: Orçamento/2025

3.1	Pessoal e Encargos Sociais		23.518,00
	Aplicações Diretas	22.000,00	
04	Contratação por Tempo Determinado	5.000,00	
11	Vencimentos e Vantagens Fixas – Pessoal Civil	5.000,00	
13	Obrigações Patronais	2.000,00	
90.94	Indenizações e Restituições Trabalhistas	5.000,00	
90.96	Ressarcimento de Despesas de Pessoal Requisitado	5.000,00	
91	Aplicação Direta Decorrente de Operação entre Órgãos, Fundos e Entidades Integrantes dos Orçamentos Fiscal e da Seguridade Social	1.518,00	
91.13	Obrigações Patronais	1.518,00	
	Outras Despesas Correntes		18.000,00
90	Aplicações Diretas	18.000,00	
90.08	Outros Benefícios Assistenciais do servidor e do militar	1.000,00	
90.14	Diárias – Civil	5.000,00	
90.30	Material de Consumo	3.000,00	
90.36	Outros Serviços de Terceiros – Pessoa Física	3.000,00	
3.90.39	Outros Serviços de Terceiros - Pessoa Jurídica	5.000,00	
3.90.47	Obrigações Tributárias e Contributivas	1.000,00	
Total da Unidade Orçamentária:			41.518,00

Unidade Orçamentária: 7004 - DIRETORIA DE CONTABILIDADE

Código	Especificação	Desdobramento	Fonte	Categoria econômica
	Despesas Correntes			15.000,00
3	Outras Despesas Correntes		15.000,00	
3.90	Aplicações Diretas	15.000,00		
3.90.30	Material de Consumo	5.000,00		
3.90.36	Outros Serviços de Terceiros – Pessoa Física	5.000,00		
3.90.39	Outros Serviços de Terceiros - Pessoa Jurídica	5.000,00		

Total da Unidade Orçamentária: 15.000,00

Unidade Orçamentária: 8001 - GABINETE DO SECRETÁRIO

Código	Especificação	Desdobramento	Fonte	Categoria econômica
	Despesas Correntes			397.000,00
1	Pessoal e Encargos Sociais		296.000,00	
1.90	Aplicações Diretas	286.000,00		
1.90.04	Contratação por Tempo Determinado	4.000,00		
1.90.11	Vencimentos e Vantagens Fixas – Pessoal Civil	250.000,00		
1.90.13	Obrigações Patronais	30.000,00		
1.90.94	Indenizações e Restituições Trabalhistas	1.000,00		
1.90.96	Ressarcimento de Despesas de Pessoal Requisitado	1.000,00		
1.91	Aplicação Direta Decorrente de Operação entre Órgãos, Fundos e Entidades Integrantes dos Orçamentos Fiscal e da Seguridade Social	10.000,00		
1.91.13	Obrigações Patronais	10.000,00		
3	Outras Despesas Correntes		101.000,00	
3.90	Aplicações Diretas	101.000,00		
3.90.08	Outros Benefícios Assistenciais do servidor e do militar	1.000,00		

assinado por: idUser 198

PM/Bom Conselho/PE
RUA VIDAL DE NEGREIROS, 43 - CENTRO - 55.330-000 - Bom Conselho/PE
CNPJ: 11.285.954/0001-04



MUNICÍPIO DE BOM CONSELHO

RUA VIDAL DE NEGREIROS, 43 - CENTRO - 55.330-000 - Bom Conselho/ PE

CNPJ: 11.285.954/0001-04

Usuário: Padrão

Chave de Autenticação

1610-2546-801

Página

1 / 27

Anexo 2 da Lei Nº 4.320/64 - Despesas Segundo as Categorias Econômicas

DESPESAS

Valores em R\$ - Período: Orçamento/2025

3.3.90.14	Diárias – Civil	5.000,00		
30	Material de Consumo	19.000,00		
32	Material, Bem ou Serviço para Distribuição Gratuita	5.000,00		
33	Passagens e Despesas com Locomoção	4.000,00		
35	Serviços de Consultoria	5.000,00		
90.36	Outros Serviços de Terceiros – Pessoa Física	25.000,00		
90.39	Outros Serviços de Terceiros - Pessoa Jurídica	19.000,00		
90.40	Serviços de Tecnologia da Informação e Comunicação - Pessoa Jurídica	5.000,00		
90.41	Contribuições	3.000,00		
90.47	Obrigações Tributárias e Contributivas	6.000,00		
90.92	Despesas de Exercícios Anteriores	4.000,00		

Total da Unidade Orçamentária: 397.000,00

Unidade Orçamentária: 8002 - DIRETORIAS DE GESTÃO E CONTROLE DE DESPESAS, PROJETOS E PLANEJAMENTO

Código	Especificação	Desdobramento	Fonte	Categoria econômica
	Despesas de Capital			4.000,00
	Investimentos		4.000,00	
4.4.90	Aplicações Diretas	4.000,00		
4.4.90.52	Equipamentos e Material Permanente	4.000,00		

Total da Unidade Orçamentária: 4.000,00

Unidade Orçamentária: 8003 - DIRETORIA GERAL DE CONVÊNIOS

Código	Especificação	Desdobramento	Fonte	Categoria econômica
	Despesas de Capital			8.000,00
4.4	Investimentos		8.000,00	
4.4.90	Aplicações Diretas	8.000,00		
4.4.90.51	Obras e Instalações	4.000,00		
4.4.90.61	Aquisição de Imóveis	4.000,00		

Total da Unidade Orçamentária: 8.000,00

Unidade Orçamentária: 9001 - GABINETE DO SECRETÁRIO

Código	Especificação	Desdobramento	Fonte	Categoria econômica
	Despesas Correntes			17.000,00
3.3	Outras Despesas Correntes		17.000,00	
3.3.90	Aplicações Diretas	17.000,00		
3.3.90.30	Material de Consumo	4.000,00		
3.3.90.32	Material, Bem ou Serviço para Distribuição Gratuita	4.000,00		
3.3.90.36	Outros Serviços de Terceiros – Pessoa Física	4.000,00		
3.3.90.39	Outros Serviços de Terceiros - Pessoa Jurídica	4.000,00		
3.3.90.47	Obrigações Tributárias e Contributivas	1.000,00		

Total da Unidade Orçamentária: 17.000,00

Total da Unidade Gestora: 55.157.912,00

Unidade Gestora: 2 - Fundo Municipal de Assistência Social de Bom Conselho

Unidade Orçamentária: 14002 - FUNDO MUNICIPAL DE ASSISTÊNCIA SOCIAL

Código	Especificação	Desdobramento	Fonte	Categoria econômica
3	Despesas Correntes			9.357.000,00

assinado por: idUser 198

PM de Bom Conselho - Pernambuco
Rua Vidal de Negreiros, 43 - Centro - Bom Conselho - PE
CNPJ: 11.285.954/0001-04
Telefone: (51) 3333-1234
E-mail: contato@bomconselho.pe.gov.br
Site: www.bomconselho.pe.gov.br



MUNICÍPIO DE BOM CONSELHO

RUA VIDAL DE NEGREIROS, 43 - CENTRO - 55.330-000 - Bom Conselho/ PE

CNPJ: 11.285.954/0001-04

Usuário: Padrão

Chave de Autenticação

1610-2546-801

Página

1 / 27

Anexo 2 da Lei Nº 4.320/64 - Despesas Segundo as Categorias Econômicas

DESPESAS

Valores em R\$ - Período: Orçamento/2025

3.1	Pessoal e Encargos Sociais		1.542.000,00
	Aplicações Diretas	1.473.000,00	
	Contratação por Tempo Determinado	455.000,00	
	Vencimentos e Vantagens Fixas – Pessoal Civil	790.000,00	
	Obrigações Patronais	203.000,00	
	Sentenças Judiciais	1.000,00	
	Indenizações e Restituições Trabalhistas	15.000,00	
	Ressarcimento de Despesas de Pessoal Requisitado	9.000,00	
	Aplicação Direta Decorrente de Operação entre Órgãos, Fundos e Entidades Integrantes dos Orçamentos	69.000,00	
	Fiscal e da Seguridade Social		
	Obrigações Patronais	69.000,00	
	Juros e Encargos da Dívida		10.000,00
	Aplicações Diretas	10.000,00	
	Juros sobre a Dívida por Contrato	10.000,00	
	Outras Despesas Correntes		7.805.000,00
	Transferências a Instituições Privadas sem Fins Lucrativos	55.000,00	
	Contribuições	40.000,00	
	Subvenções Sociais	15.000,00	
	Aplicações Diretas	7.750.000,00	
	Outros Benefícios Assistenciais do servidor e do militar	28.000,00	
	Diárias – Civil	209.000,00	
	Material de Consumo	3.127.000,00	
	Material, Bem ou Serviço para Distribuição Gratuita	862.000,00	
	Passagens e Despesas com Locomoção	65.000,00	
	Serviços de Consultoria	52.000,00	
	Outros Serviços de Terceiros – Pessoa Física	813.000,00	
	Locação de Mão-de-Obra	2.000,00	
	Outros Serviços de Terceiros - Pessoa Jurídica	555.000,00	
	Serviços de Tecnologia da Informação e Comunicação - Pessoa Jurídica	27.000,00	
	Contribuições	10.000,00	
	Obrigações Tributárias e Contributivas	166.000,00	
	Outros Auxílios Financeiros a Pessoas Físicas	1.804.000,00	
	Sentenças Judiciais	1.000,00	
	Despesas de Exercícios Anteriores	23.000,00	
	Indenizações e Restituições	6.000,00	
4	Despesas de Capital		741.000,00
4.4	Investimentos		686.000,00
4.4.90	Aplicações Diretas	686.000,00	
4.4.90.51	Obras e Instalações	61.000,00	
4.4.90.52	Equipamentos e Material Permanente	618.000,00	
4.4.90.61	Aquisição de Imóveis	7.000,00	
4.6	Amortização da Dívida		55.000,00
4.6.90	Aplicações Diretas	25.000,00	
4.6.90.71	Principal da Dívida Contratual Resgatado	25.000,00	



assinado por: idUser 198

PM de Bom Conselho - PE
RUA VIDAL DE NEGREIROS, 43 - CENTRO - 55.330-000 - Bom Conselho/ PE
CNPJ: 11.285.954/0001-04



MUNICÍPIO DE BOM CONSELHO

RUA VIDAL DE NEGREIROS, 43 - CENTRO - 55.330-000 - Bom Conselho/ PE

CNPJ: 11.285.954/0001-04

Usuário: Padrão

Chave de Autenticação

1610-2546-801

Página

1 / 27

Anexo 2 da Lei Nº 4.320/64 - Despesas Segundo as Categorias Econômicas

DESPESAS

Valores em R\$ - Período: Orçamento/2025

4.6.91	Aplicação Direta Decorrente de Operação entre Órgãos, Fundos e Entidades Integrantes dos Orçamentos Fiscal e da Seguridade Social	30.000,00		
71	Principal da Dívida Contratual Resgatado	30.000,00		
		Total da Unidade Orçamentária:		10.098.000,00
		Total da Unidade Gestora:		10.098.000,00

Unidade Gestora: 3 - Fundo Municipal de Saúde de Bom Conselho Unidade Orçamentária: 10001 - GABINETE DO SECRETÁRIO

Código	Especificação	Desdobramento	Fonte	Categoria econômica
	Despesas de Capital			242.000,00
	Investimentos		242.000,00	
4.90	Aplicações Diretas	242.000,00		
4.90.51	Obras e Instalações	162.000,00		
4.90.52	Equipamentos e Material Permanente	80.000,00		
		Total da Unidade Orçamentária:		242.000,00

Unidade Orçamentária: 14003 - FMS - FUNDO MUNICIPAL DE SAÚDE

Código	Especificação	Desdobramento	Fonte	Categoria econômica
	Despesas Correntes			48.282.608,54
3.1	Pessoal e Encargos Sociais		20.827.992,00	
3.1.90	Aplicações Diretas	15.560.000,00		
3.1.90.04	Contratação por Tempo Determinado	2.291.000,00		
3.1.90.11	Vencimentos e Vantagens Fixas – Pessoal Civil	12.485.000,00		
3.1.90.13	Obrigações Patronais	631.000,00		
3.1.90.16	Outras Despesas Variáveis – Pessoal Civil	34.000,00		
3.1.90.91	Sentenças Judiciais	4.000,00		
3.1.90.92	Despesas de Exercícios Anteriores	42.000,00		
3.1.90.94	Indenizações e Restituições Trabalhistas	41.000,00		
3.1.90.96	Ressarcimento de Despesas de Pessoal Requisitado	32.000,00		
3.1.91	Aplicação Direta Decorrente de Operação entre Órgãos, Fundos e Entidades Integrantes dos Orçamentos Fiscal e da Seguridade Social	5.267.992,00		
3.1.91.13	Obrigações Patronais	5.267.992,00		
3.2	Juros e Encargos da Dívida		2.000,00	
3.2.90	Aplicações Diretas	2.000,00		
3.2.90.21	Juros sobre a Dívida por Contrato	2.000,00		
3.3	Outras Despesas Correntes		27.452.616,54	
3.3.90	Aplicações Diretas	27.446.616,54		
3.3.90.04	Contratação por Tempo Determinado	5.000,00		
3.3.90.08	Outros Benefícios Assistenciais do servidor e do militar	62.000,00		
3.3.90.14	Diárias – Civil	330.000,00		
3.3.90.30	Material de Consumo	9.968.000,00		
3.3.90.32	Material, Bem ou Serviço para Distribuição Gratuita	308.000,00		
3.3.90.34	Outras Despesas de Pessoal decorrentes de Contratos de Terceirização	77.976,00		
3.3.90.35	Serviços de Consultoria	105.000,00		
3.3.90.36	Outros Serviços de Terceiros – Pessoa Física	1.089.000,00		
3.3.90.37	Locação de Mão-de-Obra	51.000,00		

assinado por: idUser 198



MUNICÍPIO DE BOM CONSELHO

RUA VIDAL DE NEGREIROS, 43 - CENTRO - 55.330-000 - Bom Conselho/ PE

CNPJ: 11.285.954/0001-04

Usuário: Padrão

Chave de Autenticação

1610-2546-801

Página

1 / 27

Anexo 2 da Lei Nº 4.320/64 - Despesas Segundo as Categorias Econômicas

		DESPESAS	Valores em R\$ - Período: Orçamento/2025	
3.3.90.39	Outros Serviços de Terceiros - Pessoa Jurídica		14.784.640,54	
40	Serviços de Tecnologia da Informação e Comunicação - Pessoa Jurídica		196.000,00	
41	Contribuições		8.000,00	
47	Obrigações Tributárias e Contributivas		137.000,00	
48	Outros Auxílios Financeiros a Pessoas Físicas		133.000,00	
90.91	Sentenças Judiciais		30.000,00	
90.92	Despesas de Exercícios Anteriores		122.000,00	
90.93	Indenizações e Restituições		40.000,00	
93	Aplicação Direta Decorrente de Operação de Órgãos, Fundos e Entidades Integrantes dos Orçamentos Fiscal e da Seguridade Social com Consórcio Público do qual o Ente Participe		6.000,00	
93.30	Material de Consumo		2.000,00	
93.39	Outros Serviços de Terceiros - Pessoa Jurídica		4.000,00	
	Despesas de Capital			5.713.359,46
	Investimentos			5.663.359,46
90	Aplicações Diretas	5.663.359,46		
90.51	Obras e Instalações	3.004.359,46		
4.4.90.52	Equipamentos e Material Permanente	2.629.000,00		
4.4.90.61	Aquisição de Imóveis	30.000,00		
5	Inversões Financeiras			10.000,00
5.90	Aplicações Diretas	10.000,00		
4.5.90.61	Aquisição de Imóveis	10.000,00		
6	Amortização da Dívida			40.000,00
4.6.90	Aplicações Diretas	20.000,00		
4.6.90.71	Principal da Dívida Contratual Resgatado	20.000,00		
4.6.91	Aplicação Direta Decorrente de Operação entre Órgãos, Fundos e Entidades Integrantes dos Orçamentos Fiscal e da Seguridade Social	20.000,00		
4.6.91.71	Principal da Dívida Contratual Resgatado	20.000,00		
			Total da Unidade Orçamentária:	53.995.968,00
			Total da Unidade Gestora:	54.237.968,00

Unidade Gestora: 4 - Fundo Municipal de Defesa da Criança e do Adolescente de Bom Conselho
Unidade Orçamentária: 14001 - FUNDECA - FUNDO DE DEFESA DOS DIREITOS DA CRIANÇA

Código	Especificação	Desdobramento	Fonte	Categoria econômica
3.1	Despesas Correntes			507.000,00
3.1	Pessoal e Encargos Sociais		355.000,00	
3.1.90	Aplicações Diretas	348.000,00		
3.1.90.04	Contratação por Tempo Determinado	5.000,00		
3.1.90.11	Vencimentos e Vantagens Fixas – Pessoal Civil	316.000,00		
3.1.90.13	Obrigações Patronais	22.000,00		
3.1.90.91	Sentenças Judiciais	1.000,00		
3.1.90.94	Indenizações e Restituições Trabalhistas	2.000,00		
3.1.90.96	Ressarcimento de Despesas de Pessoal Requisitado	2.000,00		
3.1.91	Aplicação Direta Decorrente de Operação entre Órgãos, Fundos e Entidades Integrantes dos Orçamentos Fiscal e da Seguridade Social	7.000,00		
3.1.91.13	Obrigações Patronais	7.000,00		

assinado por: idUser 198

PM de Bom Conselho - Prefeitura Municipal de Bom Conselho - 20250103095228300



MUNICÍPIO DE BOM CONSELHO

RUA VIDAL DE NEGREIROS, 43 - CENTRO - 55.330-000 - Bom Conselho/ PE

CNPJ: 11.285.954/0001-04

Usuário: Padrão

Chave de Autenticação

1610-2546-801

Página

1 / 27

Anexo 2 da Lei Nº 4.320/64 - Despesas Segundo as Categorias Econômicas

		DESPESAS	Valores em R\$ - Período: Orçamento/2025	
3.3	Outras Despesas Correntes		152.000,00	
	Transferências a Instituições Privadas sem Fins Lucrativos	105.000,00		
41	Contribuições	100.000,00		
43	Subvenções Sociais	5.000,00		
	Aplicações Diretas	47.000,00		
90.08	Outros Benefícios Assistenciais do servidor e do militar	2.000,00		
90.14	Diárias – Civil	7.000,00		
90.30	Material de Consumo	7.000,00		
90.33	Passagens e Despesas com Locomoção	2.000,00		
90.35	Serviços de Consultoria	3.000,00		
90.36	Outros Serviços de Terceiros – Pessoa Física	6.000,00		
90.39	Outros Serviços de Terceiros - Pessoa Jurídica	15.000,00		
90.40	Serviços de Tecnologia da Informação e Comunicação - Pessoa Jurídica	1.000,00		
90.47	Obrigações Tributárias e Contributivas	3.000,00		
90.91	Sentenças Judiciais	1.000,00		
	Despesas de Capital			10.000,00
4	Investimentos		10.000,00	
4.4	Aplicações Diretas	10.000,00		
4.4.90.52	Equipamentos e Material Permanente	10.000,00		
Total da Unidade Orçamentária:			517.000,00	
Total da Unidade Gestora:			517.000,00	

Unidade Gestora: 5 - Fundo Municipal de Educação de Bom Conselho

Unidade Orçamentária: 11001 - GABINETE DO SECRETÁRIO

Código	Especificação	Desdobramento	Fonte	Categoria econômica
	Despesas Correntes			17.998.120,00
3.1	Pessoal e Encargos Sociais		3.757.490,00	
3.1.90	Aplicações Diretas	3.269.490,00		
3.1.90.04	Contratação por Tempo Determinado	155.000,00		
3.1.90.11	Vencimentos e Vantagens Fixas – Pessoal Civil	2.809.490,00		
3.1.90.13	Obrigações Patronais	280.000,00		
3.1.90.94	Indenizações e Restituições Trabalhistas	9.000,00		
3.1.90.96	Ressarcimento de Despesas de Pessoal Requisitado	16.000,00		
3.1.91	Aplicação Direta Decorrente de Operação entre Órgãos, Fundos e Entidades Integrantes dos Orçamentos Fiscal e da Seguridade Social	488.000,00		
3.1.91.13	Obrigações Patronais	488.000,00		
3.3	Outras Despesas Correntes		14.240.630,00	
3.3.20	Transferências à União	80.000,00		
3.3.20.93	Indenizações e Restituições	80.000,00		
3.3.90	Aplicações Diretas	14.160.630,00		
3.3.90.08	Outros Benefícios Assistenciais do servidor e do militar	9.000,00		
3.3.90.14	Diárias – Civil	60.000,00		
3.3.90.18	Auxílio Financeiro a Estudantes	10.000,00		
3.3.90.30	Material de Consumo	3.544.630,00		
3.3.90.31	Premiações Culturais, Artísticas, Científicas, Desportivas e Outras	8.000,00		

assinado por: idUser 198

PODIAR DATAPRANS PARA REVOIA
Município de Bom Conselho - Pernambuco
www.municípiodeBomConselho.pe.gov.br



MUNICÍPIO DE BOM CONSELHO

RUA VIDAL DE NEGREIROS, 43 - CENTRO - 55.330-000 - Bom Conselho/ PE

CNPJ: 11.285.954/0001-04

Usuário: Padrão

Chave de Autenticação

1610-2546-801

Página

1 / 27

Anexo 2 da Lei Nº 4.320/64 - Despesas Segundo as Categorias Econômicas

DESPESAS

Valores em R\$ - Período: Orçamento/2025

3.3.90.32	Material, Bem ou Serviço para Distribuição Gratuita	27.000,00		
33	Passagens e Despesas com Locomoção	35.000,00		
35	Serviços de Consultoria	20.000,00		
36	Outros Serviços de Terceiros – Pessoa Física	1.091.000,00		
39	Outros Serviços de Terceiros - Pessoa Jurídica	8.900.000,00		
40.90.40	Serviços de Tecnologia da Informação e Comunicação - Pessoa Jurídica	53.000,00		
41.90.41	Contribuições	5.000,00		
47.90.47	Obrigações Tributárias e Contributivas	160.000,00		
49.90.49	Auxílio-Transporte	8.000,00		
92.90.92	Despesas de Exercícios Anteriores	200.000,00		
93.90.93	Indenizações e Restituições	30.000,00		
	Despesas de Capital			3.923.000,00
	Investimentos		3.753.000,00	
90.90.90	Aplicações Diretas	3.753.000,00		
51.90.51	Obras e Instalações	2.368.000,00		
52.90.52	Equipamentos e Material Permanente	1.145.000,00		
61.4.90.61	Aquisição de Imóveis	240.000,00		
5.4.5	Inversões Financeiras		170.000,00	
5.90.5.90	Aplicações Diretas	170.000,00		
61.4.5.90.61	Aquisição de Imóveis	170.000,00		

Total da Unidade Orçamentária: 21.921.120,00

Unidade Orçamentária: 11002 - DIRETORIAS DE POLÍTICA PEDAGÓGICA E DE EDUCAÇÃO DO CAMPO

Código	Especificação	Desdobramento	Fonte	Categoria econômica
	Despesas Correntes			87.000,00
1.1	Pessoal e Encargos Sociais		19.000,00	
1.90.3.1.90	Aplicações Diretas	17.000,00		
1.90.04.3.1.90.04	Contratação por Tempo Determinado	7.000,00		
1.90.11.3.1.90.11	Vencimentos e Vantagens Fixas – Pessoal Civil	4.000,00		
1.90.13.3.1.90.13	Obrigações Patronais	2.000,00		
1.90.94.3.1.90.94	Indenizações e Restituições Trabalhistas	2.000,00		
1.90.96.3.1.90.96	Ressarcimento de Despesas de Pessoal Requisitado	2.000,00		
1.91.3.1.91	Aplicação Direta Decorrente de Operação entre Órgãos, Fundos e Entidades Integrantes dos Orçamentos Fiscal e da Seguridade Social	2.000,00		
1.91.13.3.1.91.13	Obrigações Patronais	2.000,00		
3.3	Outras Despesas Correntes		68.000,00	
3.3.90	Aplicações Diretas	68.000,00		
3.3.90.08	Outros Benefícios Assistenciais do servidor e do militar	2.000,00		
3.3.90.30	Material de Consumo	24.000,00		
3.3.90.32	Material, Bem ou Serviço para Distribuição Gratuita	20.000,00		
3.3.90.35	Serviços de Consultoria	3.000,00		
3.3.90.36	Outros Serviços de Terceiros – Pessoa Física	5.000,00		
3.3.90.39	Outros Serviços de Terceiros - Pessoa Jurídica	12.000,00		
3.3.90.47	Obrigações Tributárias e Contributivas	2.000,00		

Total da Unidade Orçamentária: 87.000,00

assinado por: idUser 198



PODIUM DA TRANSPARÊNCIA PÚBLICA
Município de Bom Conselho - PE
RUA VIDAL DE NEGREIROS, 43 - CENTRO - 55.330-000 - Bom Conselho/ PE
CNPJ: 11.285.954/0001-04



MUNICÍPIO DE BOM CONSELHO

RUA VIDAL DE NEGREIROS, 43 - CENTRO - 55.330-000 - Bom Conselho/ PE

CNPJ: 11.285.954/0001-04

Usuário: Padrão

Chave de Autenticação

1610-2546-801

Página

1 / 27

Anexo 2 da Lei Nº 4.320/64 - Despesas Segundo as Categorias Econômicas

DESPESAS

Valores em R\$ - Período: Orçamento/2025

Unidade Orçamentária: 11003 - DIRETORIAS DE ADMINISTRAÇÃO, CONTÁBIL E DE PRESTAÇÃO DE CONTAS

Código	Especificação	Desdobramento	Fonte	Categoria econômica
	Despesas Correntes			145.000,00
	Pessoal e Encargos Sociais		70.000,00	
3.1.90	Aplicações Diretas	70.000,00		
3.1.90.91	Sentenças Judiciais	70.000,00		
3.1.90	Juros e Encargos da Dívida		15.000,00	
3.1.90.21	Aplicações Diretas	15.000,00		
3.1.90.21	Juros sobre a Dívida por Contrato	15.000,00		
3.1.90	Outras Despesas Correntes		60.000,00	
3.1.90.91	Aplicações Diretas	60.000,00		
3.1.90.91	Sentenças Judiciais	60.000,00		
3.1.90	Despesas de Capital			95.000,00
3.1.90	Amortização da Dívida		95.000,00	
3.1.90.71	Aplicações Diretas	50.000,00		
3.1.90.71	Principal da Dívida Contratual Resgatado	50.000,00		
4.6.91	Aplicação Direta Decorrente de Operação entre Órgãos, Fundos e Entidades Integrantes dos Orçamentos Fiscal e da Seguridade Social	45.000,00		
4.6.91.71	Principal da Dívida Contratual Resgatado	45.000,00		
Total da Unidade Orçamentária:				240.000,00

Unidade Orçamentária: 14006 - FUNDEB

Código	Especificação	Desdobramento	Fonte	Categoria econômica
3.1	Despesas Correntes			62.406.000,00
3.1	Pessoal e Encargos Sociais		54.578.000,00	
3.1.90	Aplicações Diretas	43.454.880,00		
3.1.90.04	Contratação por Tempo Determinado	4.700.580,00		
3.1.90.11	Vencimentos e Vantagens Fixas – Pessoal Civil	32.193.300,00		
3.1.90.13	Obrigações Patronais	1.203.000,00		
3.1.90.94	Indenizações e Restituições Trabalhistas	5.319.000,00		
3.1.90.96	Ressarcimento de Despesas de Pessoal Requisitado	39.000,00		
3.1.91	Aplicação Direta Decorrente de Operação entre Órgãos, Fundos e Entidades Integrantes dos Orçamentos Fiscal e da Seguridade Social	11.123.120,00		
3.1.91.13	Obrigações Patronais	11.123.120,00		
3.3	Outras Despesas Correntes		7.828.000,00	
3.3.90	Aplicações Diretas	7.828.000,00		
3.3.90.08	Outros Benefícios Assistenciais do servidor e do militar	56.000,00		
3.3.90.14	Diárias – Civil	92.000,00		
3.3.90.30	Material de Consumo	2.862.000,00		
3.3.90.32	Material, Bem ou Serviço para Distribuição Gratuita	1.093.000,00		
3.3.90.36	Outros Serviços de Terceiros – Pessoa Física	376.000,00		
3.3.90.39	Outros Serviços de Terceiros - Pessoa Jurídica	3.243.000,00		
3.3.90.40	Serviços de Tecnologia da Informação e Comunicação - Pessoa Jurídica	18.000,00		
3.3.90.47	Obrigações Tributárias e Contributivas	88.000,00		
4	Despesas de Capital			2.355.000,00

assinado por: idUser 198



MUNICÍPIO DE BOM CONSELHO

RUA VIDAL DE NEGREIROS, 43 - CENTRO - 55.330-000 - Bom Conselho/ PE

CNPJ: 11.285.954/0001-04

Usuário: Padrão

Chave de Autenticação

1610-2546-801

Página

1 / 27

Anexo 2 da Lei Nº 4.320/64 - Despesas Segundo as Categorias Econômicas

DESPESAS

Valores em R\$ - Período: Orçamento/2025

4.4	Investimentos		2.355.000,00
	Aplicações Diretas	2.355.000,00	
51	Obras e Instalações	1.425.000,00	
52	Equipamentos e Material Permanente	760.000,00	
61	Aquisição de Imóveis	170.000,00	

Total da Unidade Orçamentária: 64.761.000,00

Total da Unidade Gestora: 87.009.120,00

Unidade Gestora: 6 - Fundo de Previdência do Município de Bom Conselho

Unidade Orçamentária: 14004 - RPPS - FUNDO MUNICIPAL DE PREVIDÊNCIA

Código	Especificação	Desdobramento	Fonte	Categoria econômica
	Despesas Correntes			21.955.000,00
	Pessoal e Encargos Sociais		21.190.000,00	
90	Aplicações Diretas	21.183.000,00		
90.01	Aposentadorias, Reserva Remunerada e Reformas	19.035.000,00		
90.03	Pensões	2.100.000,00		
1.90.04	Contratação por Tempo Determinado	10.000,00		
1.90.11	Vencimentos e Vantagens Fixas – Pessoal Civil	10.000,00		
1.90.13	Obrigações Patronais	3.000,00		
1.90.91	Sentenças Judiciais	10.000,00		
1.90.92	Despesas de Exercícios Anteriores	5.000,00		
1.90.93	Indenizações e Restituições	10.000,00		
1.91	Aplicação Direta Decorrente de Operação entre Órgãos, Fundos e Entidades Integrantes dos Orçamentos Fiscal e da Seguridade Social	7.000,00		
1.91.13	Obrigações Patronais	7.000,00		
3	Outras Despesas Correntes		765.000,00	
3.20	Transferências à União	5.000,00		
3.20.98	Compensações ao RGPS	5.000,00		
3.90	Aplicações Diretas	760.000,00		
3.90.14	Diárias – Civil	55.000,00		
3.90.30	Material de Consumo	30.000,00		
3.90.33	Passagens e Despesas com Locomoção	20.000,00		
3.90.35	Serviços de Consultoria	230.000,00		
3.90.36	Outros Serviços de Terceiros – Pessoa Física	130.000,00		
3.90.39	Outros Serviços de Terceiros - Pessoa Jurídica	265.000,00		
3.90.47	Obrigações Tributárias e Contributivas	5.000,00		
3.90.91	Sentenças Judiciais	9.745,20		
3.90.92	Despesas de Exercícios Anteriores	5.254,80		
3.90.93	Indenizações e Restituições	10.000,00		
4	Despesas de Capital			45.000,00
4.4	Investimentos		35.000,00	
4.4.90	Aplicações Diretas	35.000,00		
4.4.90.51	Obras e Instalações	10.000,00		
4.4.90.52	Equipamentos e Material Permanente	15.000,00		
4.4.90.61	Aquisição de Imóveis	10.000,00		



assinado por: idUser 198



MUNICÍPIO DE BOM CONSELHO

RUA VIDAL DE NEGREIROS, 43 - CENTRO - 55.330-000 - Bom Conselho/ PE

CNPJ: 11.285.954/0001-04

Usuário: Padrão

Chave de Autenticação

1610-2546-801

Página

1 / 27

Anexo 2 da Lei Nº 4.320/64 - Despesas Segundo as Categorias Econômicas

		DESPESAS	Valores em R\$ - Período: Orçamento/2025	
4.6	Amortização da Dívida		10.000,00	
	Aplicações Diretas	10.000,00		
71	Principal da Dívida Contratual Resgatado	10.000,00		
	Reserva de Contingência			4.500.000,00
	Reserva de Contingência		4.500.000,00	
99	A Definir	4.500.000,00		
99.99	A Classificar	4.500.000,00		
		Total da Unidade Orçamentária:		26.500.000,00
		Total da Unidade Gestora:		26.500.000,00

Unidade Gestora: 7 - Câmara Municipal de Bom Conselho

Unidade Orçamentária: 1001 - CÂMARA MUNICIPAL

Código	Especificação	Desdobramento	Fonte	Categoria econômica
	Despesas Correntes			6.305.000,00
	Pessoal e Encargos Sociais		4.390.000,00	
1.90	Aplicações Diretas	4.184.000,00		
1.90.04	Contratação por Tempo Determinado	15.000,00		
1.90.11	Vencimentos e Vantagens Fixas – Pessoal Civil	3.702.000,00		
1.90.13	Obrigações Patronais	400.000,00		
1.90.16	Outras Despesas Variáveis – Pessoal Civil	22.000,00		
1.90.34	Outras Despesas de Pessoal decorrentes de Contratos de Terceirização	5.000,00		
1.90.91	Sentenças Judiciais	5.000,00		
1.90.92	Despesas de Exercícios Anteriores	10.000,00		
1.90.94	Indenizações e Restituições Trabalhistas	15.000,00		
1.90.96	Ressarcimento de Despesas de Pessoal Requisitado	10.000,00		
1.91	Aplicação Direta Decorrente de Operação entre Órgãos, Fundos e Entidades Integrantes dos Orçamentos Fiscal e da Seguridade Social	206.000,00		
1.91.13	Obrigações Patronais	206.000,00		
3	Outras Despesas Correntes		1.915.000,00	
3.90	Aplicações Diretas	1.915.000,00		
3.90.08	Outros Benefícios Assistenciais do servidor e do militar	5.000,00		
3.90.14	Diárias – Civil	237.000,00		
3.90.30	Material de Consumo	136.000,00		
3.90.33	Passagens e Despesas com Locomoção	734.000,00		
3.90.35	Serviços de Consultoria	320.000,00		
3.90.36	Outros Serviços de Terceiros – Pessoa Física	39.000,00		
3.90.39	Outros Serviços de Terceiros - Pessoa Jurídica	306.000,00		
3.90.40	Serviços de Tecnologia da Informação e Comunicação - Pessoa Jurídica	70.000,00		
3.90.47	Obrigações Tributárias e Contributivas	16.000,00		
3.90.91	Sentenças Judiciais	10.000,00		
3.90.92	Despesas de Exercícios Anteriores	16.000,00		
3.90.93	Indenizações e Restituições	26.000,00		
4	Despesas de Capital			745.000,00
4.4	Investimentos		725.000,00	
4.4.90	Aplicações Diretas	725.000,00		



assinado por: idUser 198



MUNICÍPIO DE BOM CONSELHO

RUA VIDAL DE NEGREIROS, 43 - CENTRO - 55.330-000 - Bom Conselho/ PE

CNPJ: 11.285.954/0001-04

Usuário: Padrão

Chave de Autenticação

1610-2546-801

Página

1 / 27

Anexo 2 da Lei Nº 4.320/64 - Despesas Segundo as Categorias Econômicas

		DESPESAS	Valores em R\$ - Período: Orçamento/2025	
4.4.90.51	Obras e Instalações		300.000,00	
52	Equipamentos e Material Permanente		295.000,00	
61	Aquisição de Imóveis		130.000,00	
	Inversões Financeiras			20.000,00
	Aplicações Diretas		20.000,00	
90.61	Aquisição de Imóveis		20.000,00	
			Total da Unidade Orçamentária:	7.050.000,00
			Total da Unidade Gestora:	7.050.000,00
			Total Geral:	240.570.000,00

Resumo

Pessoal e Encargos Sociais	98.275.000,00
Juros e Encargos da Dívida	865.000,00
Outras Despesas Correntes	91.811.516,22
Total das Despesas Correntes	190.951.516,22
Investimentos	18.900.797,30
Inversões Financeiras	200.000,00
Amortização da Dívida	1.895.000,00
Total das Despesas de Capital	20.995.797,30
Reserva de Contingência	8.352.686,48
Pessoal e Encargos Sociais	18.742.550,00
Juros e Encargos da Dívida	450,00
Total das Despesas Correntes Intra-Orçamentárias	18.743.000,00
Amortização da Dívida	1.527.000,00
Total das Despesas de Capital Intra-Orçamentárias	1.527.000,00
TOTAL GERAL	240.570.000,00

Entidades Consolidadas: Prefeitura Municipal de Bom Conselho, Fundo Municipal de Assistência Social de Bom Conselho, Fundo Municipal de Saúde de Bom Conselho, Fundo Municipal de Defesa da Criança e do Adolescente de Bom Conselho, Fundo Municipal de Educação de Bom Conselho, Fundo de Previdência do Município de Bom Conselho, Câmara Municipal de Bom Conselho



Prefeitura Municipal de Bom Conselho

RUA VIDAL DE NEGREIROS, 43 - CENTRO - 55.330-000 - Bom Conselho/ PE

CNPJ: 11.285.954/0001-04

Usuário: Padrão

Chave de Autenticação Digital

2123-2260-044

Página

1 / 1

VALORES PREVISTOS NA DESPESA POR NATUREZA - CONSOLIDADO

LDO 2025 - Valores em R\$

Natureza da Despesa

Valor

3.1.71.70.00	Rateio pela Participação em Consórcio Público	26.550,00
3.1.72.11.00	Vencimentos e Vantagens Fixas – Pessoal Civil	135.990,00
3.1.90.01.00	Aposentadorias, Reserva Remunerada e Reformas	19.035.000,00
3.1.90.03.00	Pensões	2.100.000,00
3.1.90.04.00	Contratação por Tempo Determinado	8.622.210,00
3.1.90.11.00	Vencimentos e Vantagens Fixas – Pessoal Civil	58.946.390,00
3.1.90.13.00	Obrigações Patronais	3.476.400,00
3.1.90.16.00	Outras Despesas Variáveis – Pessoal Civil	69.880,00
3.1.90.21.00	Juros sobre a Dívida por Contrato	2.700,00
3.1.90.34.00	Outras Despesas de Pessoal decorrentes de Contratos de Terceirização	5.270,00
3.1.90.37.00	Locação de Mão-de-Obra	900,00
3.1.90.91.00	Sentenças Judiciais	161.900,00
3.1.90.92.00	Despesas de Exercícios Anteriores	67.350,00
3.1.90.93.00	Indenizações e Restituições	11.350,00
3.1.90.94.00	Indenizações e Restituições Trabalhistas	5.473.860,00
3.1.90.96.00	Ressarcimento de Despesas de Pessoal Requisitado	139.250,00
3.1.91.13.00	Obrigações Patronais	18.732.550,00
3.1.91.97.00	Aporte para Cobertura do Déficit Atuarial do RPPS	10.000,00
3.2.90.21.00	Juros sobre a Dívida por Contrato	465.000,00
3.2.90.22.00	Outros Encargos sobre a Dívida por Contrato	400.000,00
3.2.91.22.00	Outros Encargos sobre a Dívida por Contrato	450,00
3.3.20.93.00	Indenizações e Restituições	130.000,00
3.3.20.98.00	Compensações ao RGPS	5.000,00
3.3.50.41.00	Contribuições	140.000,00
3.3.50.43.00	Subvenções Sociais	734.875,68
3.3.71.70.00	Rateio pela Participação em Consórcio Público	55.350,00
3.3.72.39.00	Outros Serviços de Terceiros - Pessoa Jurídica	616.410,00
3.3.90.04.00	Contratação por Tempo Determinado	5.000,00
3.3.90.08.00	Outros Benefícios Assistenciais do servidor e do militar	205.000,00
3.3.90.14.00	Diárias – Civil	1.214.730,00
3.3.90.18.00	Auxílio Financeiro a Estudantes	10.000,00
3.3.90.30.00	Material de Consumo	25.505.430,00
3.3.90.31.00	Premiações Culturais, Artísticas, Científicas, Desportivas e Outras	218.900,00
3.3.90.32.00	Material, Bem ou Serviço para Distribuição Gratuita	2.379.500,00
3.3.90.33.00	Passagens e Despesas com Locomoção	932.770,00
3.3.90.34.00	Outras Despesas de Pessoal decorrentes de Contratos de Terceirização	95.976,00
3.3.90.35.00	Serviços de Consultoria	1.102.120,00
3.3.90.36.00	Outros Serviços de Terceiros – Pessoa Física	5.502.294,00
3.3.90.37.00	Locação de Mão-de-Obra	72.000,00
3.3.90.39.00	Outros Serviços de Terceiros - Pessoa Jurídica	46.319.240,54
3.3.90.40.00	Serviços de Tecnologia da Informação e Comunicação - Pessoa Jurídica	443.500,00
3.3.90.41.00	Contribuições	120.750,00
3.3.90.45.00	Subvenções Econômicas	7.650,00
3.3.90.46.00	Auxílio-Alimentação	6.120,00
3.3.90.47.00	Obrigações Tributárias e Contributivas	2.944.400,00
3.3.90.48.00	Outros Auxílios Financeiros a Pessoas Físicas	2.077.350,00
3.3.90.49.00	Auxílio-Transporte	8.000,00
3.3.90.91.00	Sentenças Judiciais	215.345,20
3.3.90.92.00	Despesas de Exercícios Anteriores	535.104,80
3.3.90.93.00	Indenizações e Restituições	202.700,00
3.3.93.30.00	Material de Consumo	2.000,00
3.3.93.39.00	Outros Serviços de Terceiros - Pessoa Jurídica	4.000,00
4.4.71.70.00	Rateio pela Participação em Consórcio Público	60.300,00
4.4.72.70.00	Rateio pela Participação em Consórcio Público	158.400,00
4.4.90.51.00	Obras e Instalações	11.929.297,30
4.4.90.52.00	Equipamentos e Material Permanente	6.086.500,00
4.4.90.61.00	Aquisição de Imóveis	666.300,00
4.5.90.61.00	Aquisição de Imóveis	200.000,00
4.6.90.71.00	Principal da Dívida Contratual Resgatado	1.895.000,00
4.6.91.71.00	Principal da Dívida Contratual Resgatado	1.527.000,00
9.9.99.99.00	A Classificar	8.352.686,48

Total geral

240.570.000,00





MUNICÍPIO DE BOM CONSELHO

RUA VIDAL DE NEGREIROS, 43 - CENTRO - 55.330-000 - Bom Conselho/ PE

CNPJ: 11.285.954/0001-04

Usuário: Padrão

Chave de Autenticação

2346-9936-448

Página

1 / 68

Anexo 6 da Lei Nº 4.320/64 - Programa de Trabalho

Valores em R\$ - Período: Orçamento/2025

Unidade gestora: 1 - Prefeitura Municipal de Bom Conselho

de orçamentária: 2001 - GABINETE DO PREFEITO



assinado por: idUser 198

POTIAL DA TRANSPARENCIA

ht://cloudit-solicoes.inf.br/transparenciaMunicipal/download/51-2025/103095228.pdf

	Especificação	Não orçamentária	Operação especial	Projetos	Atividades	Total
	Administração			19.000,00	1.573.200,00	1.592.200,00
	Administração Geral			19.000,00	1.573.200,00	1.592.200,00
122 401	GESTÃO DAS ATIVIDADES DO GABINETE DO PREFEITO			19.000,00	1.573.200,00	1.592.200,00
122 401 1.101	REEQUIPAMENTO DO GABINETE DO PREFEITO			4.000,00		4.000,00
4.4.90.52	Equipamentos e Material Permanente			4.000,00		4.000,00
122 401 1.104	APOIO NO REEQUIPAMENTO DOS CONSELHOS			15.000,00		15.000,00
4.4.90.52	Equipamentos e Material Permanente			15.000,00		15.000,00
122 401 2.102	MANUTENÇÃO DO GABINETE DO PREFEITO				1.512.200,00	1.512.200,00
3.1.90.04	Contratação por Tempo Determinado				5.000,00	5.000,00
3.1.90.11	Vencimentos e Vantagens Fixas – Pessoal Civil				1.200.000,00	1.200.000,00
3.1.90.13	Obrigações Patronais				120.000,00	120.000,00
3.1.90.94	Indenizações e Restituições Trabalhistas				5.000,00	5.000,00
3.1.90.96	Ressarcimento de Despesas de Pessoal Requisitado				1.000,00	1.000,00
3.1.91.13	Obrigações Patronais				50.200,00	50.200,00
3.3.90.08	Outros Benefícios Assistenciais do servidor e do militar				5.000,00	5.000,00
3.3.90.14	Diárias – Civil				45.000,00	45.000,00
3.3.90.30	Material de Consumo				10.000,00	10.000,00
3.3.90.33	Passagens e Despesas com Locomoção				30.000,00	30.000,00
3.3.90.35	Serviços de Consultoria				5.000,00	5.000,00
3.3.90.36	Outros Serviços de Terceiros – Pessoa Física				8.000,00	8.000,00
3.3.90.39	Outros Serviços de Terceiros - Pessoa Jurídica				15.000,00	15.000,00
3.3.90.40	Serviços de Tecnologia da Informação e Comunicação - Pessoa Jurídica				3.000,00	3.000,00
3.3.90.47	Obrigações Tributárias e Contributivas				5.000,00	5.000,00
3.3.90.92	Despesas de Exercícios Anteriores				5.000,00	5.000,00
122 401 2.103	APOIO AOS CONSELHOS MUNICIPAIS				52.000,00	52.000,00
3.1.90.04	Contratação por Tempo Determinado				1.000,00	1.000,00
3.1.90.11	Vencimentos e Vantagens Fixas – Pessoal Civil				2.000,00	2.000,00
3.1.90.13	Obrigações Patronais				1.000,00	1.000,00
3.1.91.13	Obrigações Patronais				1.000,00	1.000,00
3.3.90.08	Outros Benefícios Assistenciais do servidor e do militar				1.000,00	1.000,00
3.3.90.14	Diárias – Civil				2.000,00	2.000,00
3.3.90.30	Material de Consumo				1.000,00	1.000,00
3.3.90.36	Outros Serviços de Terceiros – Pessoa Física				30.000,00	30.000,00
3.3.90.39	Outros Serviços de Terceiros - Pessoa Jurídica				10.000,00	10.000,00
3.3.90.40	Serviços de Tecnologia da Informação e Comunicação - Pessoa Jurídica				2.000,00	2.000,00
3.3.90.47	Obrigações Tributárias e Contributivas				1.000,00	1.000,00
4 122 401 2.106	MANUTENÇÃO DAS ATIVIDADES DO CERIMONIAL DO GABINETE DO PREFEITO				9.000,00	9.000,00
3.3.90.30	Material de Consumo				2.000,00	2.000,00
3.3.90.35	Serviços de Consultoria				2.000,00	2.000,00
3.3.90.36	Outros Serviços de Terceiros – Pessoa Física				2.000,00	2.000,00



MUNICÍPIO DE BOM CONSELHO

RUA VIDAL DE NEGREIROS, 43 - CENTRO - 55.330-000 - Bom Conselho/ PE

CNPJ: 11.285.954/0001-04

Usuário: Padrão

Chave de Autenticação

2346-9936-448

Página

1 / 68

Anexo 6 da Lei Nº 4.320/64 - Programa de Trabalho

Valores em R\$ - Período: Orçamento/2025

Unidade orçamentária: 2001 - GABINETE DO PREFEITO

Código	Especificação	Não orçamentária	Operação especial	Projetos	Atividades	Total
3.3.90.39	Outros Serviços de Terceiros - Pessoa Jurídica				2.000,00	2.000,00
3.3.90.47	Obrigações Tributárias e Contributivas				1.000,00	1.000,00
Total da unidade orçamentária				19.000,00	1.573.200,00	1.592.200,00

Unidade orçamentária: 2002 - DEPARTAMENTO DA GUARDA MUNICIPAL

Código	Especificação	Não orçamentária	Operação especial	Projetos	Atividades	Total
	Administração			4.000,00		4.000,00
122	Administração Geral			4.000,00		4.000,00
122 413	GESTÃO DAS ATIVIDADES DA GUARDA MUNICIPAL			4.000,00		4.000,00
122 413 1.114	REEQUIPAMENTO DA GUARDA MUNICIPAL			4.000,00		4.000,00
4.4.90.52	Equipamentos e Material Permanente			4.000,00		4.000,00
	Segurança Pública			4.000,00	44.000,00	48.000,00
122	Administração Geral				36.000,00	36.000,00
122 413	GESTÃO DAS ATIVIDADES DA GUARDA MUNICIPAL				36.000,00	36.000,00
122 413 2.202	MANUTENÇÃO DA GUARDA MUNICIPAL E PROTEÇÃO DO PATRIMÔNIO DO MUNICÍPIO				36.000,00	36.000,00
3.1.90.04	Contratação por Tempo Determinado				2.000,00	2.000,00
3.1.90.11	Vencimentos e Vantagens Fixas – Pessoal Civil				5.000,00	5.000,00
3.1.90.13	Obrigações Patronais				3.000,00	3.000,00
3.1.90.94	Indenizações e Restituições Trabalhistas				1.000,00	1.000,00
3.1.90.96	Ressarcimento de Despesas de Pessoal Requisitado				1.000,00	1.000,00
3.1.91.13	Obrigações Patronais				5.000,00	5.000,00
3.3.90.08	Outros Benefícios Assistenciais do servidor e do militar				1.000,00	1.000,00
3.3.90.14	Diárias – Civil				4.000,00	4.000,00
3.3.90.36	Outros Serviços de Terceiros – Pessoa Física				3.000,00	3.000,00
3.3.90.39	Outros Serviços de Terceiros - Pessoa Jurídica				8.000,00	8.000,00
3.3.90.40	Serviços de Tecnologia da Informação e Comunicação - Pessoa Jurídica				2.000,00	2.000,00
3.3.90.47	Obrigações Tributárias e Contributivas				1.000,00	1.000,00
183	Informação e Inteligência			4.000,00	8.000,00	12.000,00
183 413	GESTÃO DAS ATIVIDADES DA GUARDA MUNICIPAL			4.000,00	8.000,00	12.000,00
183 413 1.946	AQUISIÇÃO DE BENS MÓVEIS PARA SISTEMA DE CÂMERAS DE VÍDEO SEGURANÇA COM CENTRAL DE MONITORAMENTO			4.000,00		4.000,00
4.4.90.52	Equipamentos e Material Permanente			4.000,00		4.000,00
6 183 413 2.134	MANUTENÇÃO DO SISTEMA DE CÂMERAS DE VÍDEO SEGURANÇA COM CENTRAL DE MONITORAMENTO				8.000,00	8.000,00
3.3.90.30	Material de Consumo				4.000,00	4.000,00
3.3.90.39	Outros Serviços de Terceiros - Pessoa Jurídica				2.000,00	2.000,00
3.3.90.40	Serviços de Tecnologia da Informação e Comunicação - Pessoa Jurídica				2.000,00	2.000,00
Total da unidade orçamentária				8.000,00	44.000,00	52.000,00

Unidade orçamentária: 3001 - GABINETE DA PROCURADORIA GERAL

Código	Especificação	Não orçamentária	Operação especial	Projetos	Atividades	Total
3	Essencial à Justiça				16.000,00	16.000,00

assinado por: idUser 198



MUNICÍPIO DE BOM CONSELHO

RUA VIDAL DE NEGREIROS, 43 - CENTRO - 55.330-000 - Bom Conselho/ PE

CNPJ: 11.285.954/0001-04

Usuário: Padrão

Chave de Autenticação

2346-9936-448

Página

1 / 68

Anexo 6 da Lei Nº 4.320/64 - Programa de Trabalho

Valores em R\$ - Período: Orçamento/2025

Unidade orçamentária: 3001 - GABINETE DA PROCURADORIA GERAL

Código	Especificação	Não orçamentária	Operação especial	Projetos	Atividades	Total
3001	Defesa do Interesse Público no Processo Judiciário				16.000,00	16.000,00
3001.2	GESTÃO DAS ATIVIDADES DA PROCURADORIA GERAL DO MUNICÍPIO				16.000,00	16.000,00
3001.2.120	ASSISTÊNCIA JUDICIÁRIA A POPULAÇÃO E PARCERIAS TÉCNICAS.				16.000,00	16.000,00
3.1.90.04	Contratação por Tempo Determinado				2.000,00	2.000,00
3.1.90.11	Vencimentos e Vantagens Fixas – Pessoal Civil				4.000,00	4.000,00
3.1.90.13	Obrigações Patronais				2.000,00	2.000,00
3.1.91.13	Obrigações Patronais				1.000,00	1.000,00
3.3.90.08	Outros Benefícios Assistenciais do servidor e do militar				1.000,00	1.000,00
3.3.90.14	Diárias – Civil				2.000,00	2.000,00
3.3.90.30	Material de Consumo				1.000,00	1.000,00
3.3.90.35	Serviços de Consultoria				1.000,00	1.000,00
3.3.90.36	Outros Serviços de Terceiros – Pessoa Física				1.000,00	1.000,00
3.3.90.39	Outros Serviços de Terceiros - Pessoa Jurídica				1.000,00	1.000,00
	Administração			4.000,00	380.000,00	384.000,00
4	Administração Geral			4.000,00	380.000,00	384.000,00
4.122	GESTÃO DAS ATIVIDADES DA PROCURADORIA GERAL DO MUNICÍPIO			4.000,00	380.000,00	384.000,00
4.122.402	REEQUIPAMENTO DA PROCURADORIA GERAL DO MUNICÍPIO			4.000,00		4.000,00
4.122.402.1.109	Equipamentos e Material Permanente			4.000,00		4.000,00
4.122.402.2.110	MANUTENÇÃO DA PROCURADORIA GERAL DO MUNICÍPIO				380.000,00	380.000,00
3.1.90.04	Contratação por Tempo Determinado				4.000,00	4.000,00
3.1.90.11	Vencimentos e Vantagens Fixas – Pessoal Civil				300.000,00	300.000,00
3.1.90.13	Obrigações Patronais				40.000,00	40.000,00
3.1.90.96	Ressarcimento de Despesas de Pessoal Requisitado				1.000,00	1.000,00
3.1.91.13	Obrigações Patronais				20.000,00	20.000,00
3.3.90.08	Outros Benefícios Assistenciais do servidor e do militar				1.000,00	1.000,00
3.3.90.14	Diárias – Civil				5.000,00	5.000,00
3.3.90.30	Material de Consumo				2.000,00	2.000,00
3.3.90.35	Serviços de Consultoria				2.000,00	2.000,00
3.3.90.36	Outros Serviços de Terceiros – Pessoa Física				2.000,00	2.000,00
3.3.90.39	Outros Serviços de Terceiros - Pessoa Jurídica				1.500,00	1.500,00
3.3.90.40	Serviços de Tecnologia da Informação e Comunicação - Pessoa Jurídica				500,00	500,00
3.3.90.47	Obrigações Tributárias e Contributivas				1.000,00	1.000,00
Total da unidade orçamentária				4.000,00	396.000,00	400.000,00

Unidade orçamentária: 4001 - GABINETE DO SECRETÁRIO

Código	Especificação	Não orçamentária	Operação especial	Projetos	Atividades	Total
4	Administração			25.000,00	310.050,00	335.050,00
4.124	Controle Interno			25.000,00	310.050,00	335.050,00
4.124.403	GESTÃO DAS ATIVIDADES DA SECRETARIA MUNICIPAL DE TRANSPARÊNCIA, FISCALIZAÇÃO E CONTROLE			25.000,00	310.050,00	335.050,00
4.124.403.1.106	REEQUIPAMENTO DA SECRETARIA MUNICIPAL DE TRANSPARÊNCIA, FISCALIZAÇÃO E CONTROLE			25.000,00		25.000,00
4.4.90.52	Equipamentos e Material Permanente			25.000,00		25.000,00



PORTAL DA TRANSPARENCIA
http://cloud.it-solucoes.inf.br/tra...
assinado por: idUser 198



MUNICÍPIO DE BOM CONSELHO

RUA VIDAL DE NEGREIROS, 43 - CENTRO - 55.330-000 - Bom Conselho/ PE

CNPJ: 11.285.954/0001-04

Usuário: Padrão

Chave de Autenticação

2346-9936-448

Página

1 / 68

Anexo 6 da Lei Nº 4.320/64 - Programa de Trabalho

Valores em R\$ - Período: Orçamento/2025

Unidade orçamentária: 4001 - GABINETE DO SECRETÁRIO

Código	Especificação	Não orçamentária	Operação especial	Projetos	Atividades	Total
403 2.111	MANUTENÇÃO DA SECRETARIA MUNICIPAL DE TRANSPARÊNCIA, FISCALIZAÇÃO E CONTROLE				310.050,00	310.050,00
3.1.90.04	Contratação por Tempo Determinado				5.000,00	5.000,00
3.1.90.11	Vencimentos e Vantagens Fixas – Pessoal Civil				150.000,00	150.000,00
3.1.90.13	Obrigações Patronais				22.050,00	22.050,00
3.1.90.94	Indenizações e Restituições Trabalhistas				1.000,00	1.000,00
3.1.90.96	Ressarcimento de Despesas de Pessoal Requisitado				1.000,00	1.000,00
3.1.91.13	Obrigações Patronais				47.000,00	47.000,00
3.3.90.08	Outros Benefícios Assistenciais do servidor e do militar				1.000,00	1.000,00
3.3.90.14	Diárias – Civil				10.000,00	10.000,00
3.3.90.30	Material de Consumo				15.000,00	15.000,00
3.3.90.33	Passagens e Despesas com Locomoção				3.000,00	3.000,00
3.3.90.36	Outros Serviços de Terceiros – Pessoa Física				30.000,00	30.000,00
3.3.90.39	Outros Serviços de Terceiros - Pessoa Jurídica				10.000,00	10.000,00
3.3.90.40	Serviços de Tecnologia da Informação e Comunicação - Pessoa Jurídica				10.000,00	10.000,00
3.3.90.47	Obrigações Tributárias e Contributivas				5.000,00	5.000,00
Total da unidade orçamentária				25.000,00	310.050,00	335.050,00

Unidade orçamentária: 5001 - GABINETE DO SECRETÁRIO

Código	Especificação	Não orçamentária	Operação especial	Projetos	Atividades	Total
	Administração			5.000,00	734.000,00	739.000,00
122	Administração Geral			5.000,00	734.000,00	739.000,00
122 404	GESTÃO DAS ATIVIDADES DA SECRETARIA MUNICIPAL DE GOVERNO E ARTICULAÇÃO INSTITUCIONAL			5.000,00	734.000,00	739.000,00
122 404 1.107	REEQUIPAMENTO DA SECRETARIA DE GOVERNO E ARTICULAÇÃO INSTITUCIONAL			5.000,00		5.000,00
4.4.90.52	Equipamentos e Material Permanente			5.000,00		5.000,00
122 404 2.108	MANUTENÇÃO DA SECRETARIA DE GOVERNO E ARTICULAÇÃO INSTITUCIONAL				734.000,00	734.000,00
3.1.90.04	Contratação por Tempo Determinado				5.000,00	5.000,00
3.1.90.11	Vencimentos e Vantagens Fixas – Pessoal Civil				550.000,00	550.000,00
3.1.90.13	Obrigações Patronais				70.000,00	70.000,00
3.1.90.94	Indenizações e Restituições Trabalhistas				1.000,00	1.000,00
3.1.90.96	Ressarcimento de Despesas de Pessoal Requisitado				1.000,00	1.000,00
3.1.91.13	Obrigações Patronais				47.000,00	47.000,00
3.3.90.08	Outros Benefícios Assistenciais do servidor e do militar				1.000,00	1.000,00
3.3.90.14	Diárias – Civil				25.000,00	25.000,00
3.3.90.30	Material de Consumo				15.000,00	15.000,00
3.3.90.33	Passagens e Despesas com Locomoção				3.000,00	3.000,00
3.3.90.35	Serviços de Consultoria				3.000,00	3.000,00
3.3.90.36	Outros Serviços de Terceiros – Pessoa Física				6.000,00	6.000,00
3.3.90.39	Outros Serviços de Terceiros - Pessoa Jurídica				2.000,00	2.000,00
3.3.90.40	Serviços de Tecnologia da Informação e Comunicação - Pessoa Jurídica				2.000,00	2.000,00

POR TAL DA TRANSPARENCIA

http://cloud.iti-solucoes.inf.br/transparencia/Wurj0i0p07/d8w/1toaqd5-1-202501030952228.pdf assinado por: idUser 198



MUNICÍPIO DE BOM CONSELHO

RUA VIDAL DE NEGREIROS, 43 - CENTRO - 55.330-000 - Bom Conselho/ PE

CNPJ: 11.285.954/0001-04

Usuário: Padrão

Chave de Autenticação

2346-9936-448

Página

1 / 68

Anexo 6 da Lei Nº 4.320/64 - Programa de Trabalho

Valores em R\$ - Período: Orçamento/2025

Unidade orçamentária: 5001 - GABINETE DO SECRETÁRIO



Código	Especificação	Não orçamentária	Operação especial	Projetos	Atividades	Total
3.3.90.47	Obrigações Tributárias e Contributivas				1.000,00	1.000,00
3.3.90.92	Despesas de Exercícios Anteriores				2.000,00	2.000,00
Total da unidade orçamentária				5.000,00	734.000,00	739.000,00

Unidade orçamentária: 5002 - DIRETORIAS DE IMPRENSA, ASSESSORIAS TÉCNICAS, DE REPRESENTAÇÃO INSTITUCIONAL E DE COMUNICAÇÃO

Código	Especificação	Não orçamentária	Operação especial	Projetos	Atividades	Total
4	Administração			5.000,00	78.000,00	83.000,00
4 122	Administração Geral			5.000,00	78.000,00	83.000,00
4 122 414	GESTÃO DAS ATIVIDADES DAS DIRETORIAS DE IMPRENSA, ASSESSORIAS TÉCNICAS, DE REPRESENTAÇÃO INSTITUCIONAL E DE COMUNICAÇÃO			5.000,00	78.000,00	83.000,00
4 122 414 1.184	AQUISIÇÃO DE EQUIPAMENTOS DIVERSOS PARA AS DIRETORIAS DE IMPRENSA, ASSESSORIAS TÉCNICAS, DE REPRESENTAÇÃO INSTITUCIONAL E DE COMUNICAÇÃO			5.000,00		5.000,00
4 122 414 2.105	EQUIPAMENTOS E MATERIAL PERMANENTE			5.000,00		5.000,00
4 122 414 2.105	PUBLICIDADE E DIVULGAÇÃO DAS AÇÕES DO GOVERNO				45.000,00	45.000,00
3.3.90.35	Serviços de Consultoria				6.000,00	6.000,00
3.3.90.36	Outros Serviços de Terceiros - Pessoa Física				10.000,00	10.000,00
3.3.90.39	Outros Serviços de Terceiros - Pessoa Jurídica				25.000,00	25.000,00
3.3.90.40	Serviços de Tecnologia da Informação e Comunicação - Pessoa Jurídica				2.000,00	2.000,00
3.3.90.47	Obrigações Tributárias e Contributivas				2.000,00	2.000,00
4 122 414 2.959	MANUTENÇÃO DAS ATIVIDADES DAS DIRETORIAS DE IMPRENSA, ASSESSORIAS TÉCNICAS, DE REPRESENTAÇÃO INSTITUCIONAL E DE COMUNICAÇÃO				33.000,00	33.000,00
3.1.90.04	Contratação por Tempo Determinado				10.000,00	10.000,00
3.1.90.11	Vencimentos e Vantagens Fixas - Pessoal Civil				1.000,00	1.000,00
3.1.90.13	Obrigações Patronais				2.000,00	2.000,00
3.1.90.16	Outras Despesas Variáveis - Pessoal Civil				1.000,00	1.000,00
3.1.90.92	Despesas de Exercícios Anteriores				1.000,00	1.000,00
3.1.91.13	Obrigações Patronais				1.000,00	1.000,00
3.3.90.08	Outros Benefícios Assistenciais do servidor e do militar				1.000,00	1.000,00
3.3.90.30	Material de Consumo				5.000,00	5.000,00
3.3.90.36	Outros Serviços de Terceiros - Pessoa Física				5.000,00	5.000,00
3.3.90.39	Outros Serviços de Terceiros - Pessoa Jurídica				3.000,00	3.000,00
3.3.90.40	Serviços de Tecnologia da Informação e Comunicação - Pessoa Jurídica				2.000,00	2.000,00
3.3.90.92	Despesas de Exercícios Anteriores				1.000,00	1.000,00
Total da unidade orçamentária				5.000,00	78.000,00	83.000,00

Unidade orçamentária: 6001 - GABINETE DO SECRETÁRIO

Código	Especificação	Não orçamentária	Operação especial	Projetos	Atividades	Total
4	Administração			30.000,00	8.802.095,68	8.832.095,68
4 122	Administração Geral			30.000,00	7.739.095,68	7.769.095,68
4 122 112	APOIO AS ENTIDADES SEM FINS LUCRATIVOS				714.875,68	714.875,68
4 122 112 2.204	REPASSE PARA MANUTENÇÃO DA ASSOCIAÇÃO COMUNITÁRIA DOS MORADORES DO BAIRRO SÃO RAFAEL - EMENDA DO VEREADOR ALÍPIO				28.679,73	28.679,73



MUNICÍPIO DE BOM CONSELHO

RUA VIDAL DE NEGREIROS, 43 - CENTRO - 55.330-000 - Bom Conselho/ PE

CNPJ: 11.285.954/0001-04

Usuário: Padrão

Chave de Autenticação

2346-9936-448

Página

1 / 68

Anexo 6 da Lei Nº 4.320/64 - Programa de Trabalho

Valores em R\$ - Período: Orçamento/2025

Unidade orçamentária: 6001 - GABINETE DO SECRETÁRIO

	Especificação	Não orçamentária	Operação especial	Projetos	Atividades	Total
	SOARES DA SILVA					
3.3.50.43	Subvenções Sociais				28.679,73	28.679,73
4 122 2.205	REPASSE PARA MANUTENÇÃO DA ASSOCIAÇÃO COMUNITÁRIA DO SÍTIO MATA VERDE – EMENDA DO VEREADOR ALÍPIO SOARES DA SILVA				28.679,73	28.679,73
3.3.50.43	Subvenções Sociais				28.679,73	28.679,73
4 122 2.208	REPASSE PARA MANUTENÇÃO DA ASSOCIAÇÃO COMUNITÁRIA DE PRODUTORES RURAIS DO POVOADO DA BARRA DO BREJO – EMENDA DO VEREADOR ANDERSON ALAN GOMES VANDERLEY				103.359,46	103.359,46
3.3.50.43	Subvenções Sociais				103.359,46	103.359,46
4 122 2.210	REPASSE PARA MANUTENÇÃO DA ASSOCIAÇÃO REMANESCENTE DOS QUILOMBOS DE ANGICO DE CIMA – EMENDA DA VEREADORA – ELIANE RAMOS DIAS DE MELO				103.359,46	103.359,46
3.3.50.43	Subvenções Sociais				103.359,46	103.359,46
4 122 2.214	REPASSE PARA A MANUTENÇÃO DA ASSOCIAÇÃO DOS AGRICULTORES FAMILIARES DISTRITO RAINHA IZABEL DE BOM CONSELHO PE - EMENDA DO VEREADOR FRANCISCO BENTO SOARES				37.359,46	37.359,46
3.3.50.43	Subvenções Sociais				37.359,46	37.359,46
4 122 2.216	REPASSE PARA MANUTENÇÃO DA ASSOCIAÇÃO COMUNITÁRIA DOS PRODUTORES RURAIS DO SÍTIO MANDACARU – EMENDA DO VEREADOR GENIVAL CAVALCANTE TAVARES				103.359,46	103.359,46
3.3.50.43	Subvenções Sociais				103.359,46	103.359,46
4 122 2.219	REPASSE PARA MANUTENÇÃO DA ASSOCIAÇÃO COMUNITÁRIA DE PRODUTORES RURAIS DE LAGOA GRANDE – EMENDA DO VEREADOR GILMAR DA SILVA MELO				103.359,46	103.359,46
3.3.50.43	Subvenções Sociais				103.359,46	103.359,46
4 122 2.226	REPASSE PARA MANUTENÇÃO DA ASSOCIAÇÃO QUILOMBOLA DO SÍTIO QUEIMADA GRANDE E ADJACENTES – EMENDA DO VEREADOR JOSÉ FRANCISCO CARVALHO DA SILVA				103.359,46	103.359,46
3.3.50.43	Subvenções Sociais				103.359,46	103.359,46
4 122 2.244	REPASSE PARA MANUTENÇÃO DA ASSOCIAÇÃO QUILOMBOLA DO SÍTIO MOCÓS – EMENDA DA VEREADORA SANDRÁ MARIA TENÓRIO CAVALCANTE DE ALMEIDA				103.359,46	103.359,46
3.3.50.43	Subvenções Sociais				103.359,46	103.359,46
4 122 405	GESTÃO DAS ATIVIDADES DA SECRETARIA MUNICIPAL DE ADMINISTRAÇÃO E GESTÃO PÚBLICA			30.000,00	7.024.220,00	7.054.220,00
4 122 405 1.112	REEQUIPAMENTO DA SECRETARIA DE ADMINISTRAÇÃO			30.000,00		30.000,00
4.4.90.52	Equipamentos e Material Permanente			30.000,00		30.000,00
4 122 405 2.113	MANUTENÇÃO DA SECRETARIA DE ADMINISTRAÇÃO				6.966.220,00	6.966.220,00
3.1.90.04	Contratação por Tempo Determinado				30.000,00	30.000,00
3.1.90.11	Vencimentos e Vantagens Fixas – Pessoal Civil				2.000.000,00	2.000.000,00
3.1.90.13	Obrigações Patronais				170.000,00	170.000,00
3.1.90.92	Despesas de Exercícios Anteriores				3.220,00	3.220,00
3.1.90.94	Indenizações e Restituições Trabalhistas				40.000,00	40.000,00
3.1.90.96	Ressarcimento de Despesas de Pessoal Requisitado				10.000,00	10.000,00
3.1.91.13	Obrigações Patronais				697.000,00	697.000,00

PORTAL DA TRANSPARENCIA
http://portal.transparencia.munic.gov.br
assinado por: idUser 198



MUNICÍPIO DE BOM CONSELHO

RUA VIDAL DE NEGREIROS, 43 - CENTRO - 55.330-000 - Bom Conselho/ PE

CNPJ: 11.285.954/0001-04

Usuário: Padrão

Chave de Autenticação

2346-9936-448

Página

1 / 68

Anexo 6 da Lei Nº 4.320/64 - Programa de Trabalho

Valores em R\$ - Período: Orçamento/2025

Unidade orçamentária: 6001 - GABINETE DO SECRETÁRIO

Especificação	Não orçamentária	Operação especial	Projetos	Atividades	Total
3.3.90.08 Outros Benefícios Assistenciais do servidor e do militar				10.000,00	10.000,00
3.3.90.14 Diárias - Civil				30.000,00	30.000,00
3.3.90.30 Material de Consumo				400.000,00	400.000,00
3.3.90.33 Passagens e Despesas com Locomoção				5.000,00	5.000,00
3.3.90.35 Serviços de Consultoria				130.000,00	130.000,00
3.3.90.36 Outros Serviços de Terceiros - Pessoa Física				250.000,00	250.000,00
3.3.90.39 Outros Serviços de Terceiros - Pessoa Jurídica				2.948.000,00	2.948.000,00
3.3.90.40 Serviços de Tecnologia da Informação e Comunicação - Pessoa Jurídica				8.000,00	8.000,00
3.3.90.47 Obrigações Tributárias e Contributivas				150.000,00	150.000,00
3.3.90.48 Outros Auxílios Financeiros a Pessoas Físicas				35.000,00	35.000,00
3.3.90.92 Despesas de Exercícios Anteriores				50.000,00	50.000,00
4 122 405 2.114 CONVÊNIOS, CONSORCIOS E COOPERAÇÕES TÉCNICO-FINANCEIRAS COM OUTRAS INSTITUIÇÕES				8.000,00	8.000,00
3.3.90.41 Contribuições				8.000,00	8.000,00
4 122 405 2.902 MANUTENÇÃO DA CONTRIBUIÇÃO PARA O IBAM, AMUPE E CNM				50.000,00	50.000,00
3.3.90.41 Contribuições				50.000,00	50.000,00
4 123 Administração Financeira				10.000,00	10.000,00
4 123 405 GESTÃO DAS ATIVIDADES DA SECRETARIA MUNICIPAL DE ADMINISTRAÇÃO E GESTÃO PÚBLICA				10.000,00	10.000,00
4 123 405 2.901 CONTRIBUIÇÃO COMPLEMENTAR PARA COBERTURA DO DÉFICIT TÉCNICO DO RPPS				10.000,00	10.000,00
3.1.91.97 Aporte para Cobertura do Déficit Atuarial do RPPS				10.000,00	10.000,00
4 845 Outras Transferências				1.053.000,00	1.053.000,00
4 845 405 GESTÃO DAS ATIVIDADES DA SECRETARIA MUNICIPAL DE ADMINISTRAÇÃO E GESTÃO PÚBLICA				1.053.000,00	1.053.000,00
4 845 405 2.933 MANUTENÇÃO DO CODEAM				1.053.000,00	1.053.000,00
3.1.71.70 Rateio pela Participação em Consórcio Público				26.550,00	26.550,00
3.1.72.11 Vencimentos e Vantagens Fixas - Pessoal Civil				135.990,00	135.990,00
3.3.71.70 Rateio pela Participação em Consórcio Público				55.350,00	55.350,00
3.3.72.39 Outros Serviços de Terceiros - Pessoa Jurídica				616.410,00	616.410,00
4.4.71.70 Rateio pela Participação em Consórcio Público				60.300,00	60.300,00
4.4.72.70 Rateio pela Participação em Consórcio Público				158.400,00	158.400,00
28 Encargos Especiais				8.000,00	8.000,00
28 846 Outros Encargos Especiais				8.000,00	8.000,00
28 846 405 GESTÃO DAS ATIVIDADES DA SECRETARIA MUNICIPAL DE ADMINISTRAÇÃO E GESTÃO PÚBLICA				8.000,00	8.000,00
28 846 405 2.113 MANUTENÇÃO DA SECRETARIA DE ADMINISTRAÇÃO				8.000,00	8.000,00
3.3.90.93 Indenizações e Restituições				8.000,00	8.000,00
99 Reserva de Contingência		3.852.686,48			3.852.686,48
99 999 Reserva de Contingência		3.852.686,48			3.852.686,48
99 999 405 GESTÃO DAS ATIVIDADES DA SECRETARIA MUNICIPAL DE ADMINISTRAÇÃO E GESTÃO PÚBLICA		3.852.686,48			3.852.686,48
99 999 405 0.990 RESERVA DE CONTINGÊNCIA		3.852.686,48			3.852.686,48

assinado por: idUser 198

PORTAL DA TRANSPARÊNCIA
http://cloud-it-solucoes.inf.br/transparencia/municipio/download/5120250103095228.pdf



MUNICÍPIO DE BOM CONSELHO

RUA VIDAL DE NEGREIROS, 43 - CENTRO - 55.330-000 - Bom Conselho/ PE

CNPJ: 11.285.954/0001-04

Usuário: Padrão

Chave de Autenticação
2346-9936-448

Página
1 / 68

Anexo 6 da Lei Nº 4.320/64 - Programa de Trabalho

Valores em R\$ - Período: Orçamento/2025

Unidade orçamentária: 6001 - GABINETE DO SECRETÁRIO

Código	Especificação	Não orçamentária	Operação especial	Projetos	Atividades	Total
9.9.99.99	A Classificar		3.852.686,48			3.852.686,48
Total da unidade orçamentária			3.852.686,48	30.000,00	8.810.095,68	12.692.782,16

Unidade orçamentária: 6002 - DIRETORIA DE FOLHA DE PAGAMENTO E RECURSOS HUMANOS

Código	Especificação	Não orçamentária	Operação especial	Projetos	Atividades	Total
	Administração				110.000,00	110.000,00
128	Formação de Recursos Humanos				110.000,00	110.000,00
128 405	GESTÃO DAS ATIVIDADES DA SECRETARIA MUNICIPAL DE ADMINISTRAÇÃO E GESTÃO PÚBLICA				110.000,00	110.000,00
128 405 2.907	MANUTENÇÃO DE AÇÕES DE INCENTIVO AO PRIMEIRO EMPREGO E A PROGRAMAS DE ESTÁGIO REMUNERADO				110.000,00	110.000,00
3.1.90.04	Contratação por Tempo Determinado				5.000,00	5.000,00
3.1.90.11	Vencimentos e Vantagens Fixas – Pessoal Civil				8.000,00	8.000,00
3.1.90.13	Obrigações Patronais				2.000,00	2.000,00
3.1.91.13	Obrigações Patronais				2.000,00	2.000,00
3.3.90.08	Outros Benefícios Assistenciais do servidor e do militar				1.000,00	1.000,00
3.3.90.30	Material de Consumo				5.000,00	5.000,00
3.3.90.34	Outras Despesas de Pessoal decorrentes de Contratos de Terceirização				4.000,00	4.000,00
3.3.90.36	Outros Serviços de Terceiros – Pessoa Física				60.000,00	60.000,00
3.3.90.37	Locação de Mão-de-Obra				4.000,00	4.000,00
3.3.90.39	Outros Serviços de Terceiros - Pessoa Jurídica				4.000,00	4.000,00
3.3.90.40	Serviços de Tecnologia da Informação e Comunicação - Pessoa Jurídica				5.000,00	5.000,00
3.3.90.47	Obrigações Tributárias e Contributivas				1.000,00	1.000,00
3.3.90.48	Outros Auxílios Financeiros a Pessoas Físicas				4.000,00	4.000,00
3.3.90.92	Despesas de Exercícios Anteriores				5.000,00	5.000,00
Total da unidade orçamentária					110.000,00	110.000,00

Unidade orçamentária: 6003 - DIRETORIAS DE LICITAÇÃO, COMPRAS, PATRIMÔNIO E ARQUIVO

Código	Especificação	Não orçamentária	Operação especial	Projetos	Atividades	Total
	Administração			14.000,00	13.000,00	27.000,00
122	Administração Geral			14.000,00	13.000,00	27.000,00
122 405	GESTÃO DAS ATIVIDADES DA SECRETARIA MUNICIPAL DE ADMINISTRAÇÃO E GESTÃO PÚBLICA			14.000,00	13.000,00	27.000,00
122 405 1.117	MODERNIZAÇÃO DOS SETORES DE PATRIMÔNIO, TRIBUTAÇÃO COMPRAS E ALMOXARIFADO			14.000,00		14.000,00
4.4.90.52	Equipamentos e Material Permanente			14.000,00		14.000,00
4 122 405 2.961	MANUTENÇÃO DAS ATIVIDADES DAS DIRETORIAS DE LICITAÇÃO, COMPRAS, PATRIMÔNIO E ARQUIVO				13.000,00	13.000,00
3.3.90.30	Material de Consumo				5.000,00	5.000,00
3.3.90.36	Outros Serviços de Terceiros – Pessoa Física				7.000,00	7.000,00
3.3.90.39	Outros Serviços de Terceiros - Pessoa Jurídica				1.000,00	1.000,00
Total da unidade orçamentária				14.000,00	13.000,00	27.000,00

Unidade orçamentária: 6004 - DIRETORIAS DE CONTROLE, ORÇAMENTO E REGISTRO DE PREÇOS

Código	Especificação	Não orçamentária	Operação especial	Projetos	Atividades	Total
--------	---------------	------------------	-------------------	----------	------------	-------

assinado por: idUser 198

TRANSPARENCIA
MUNICÍPIO DE BOM CONSELHO
RUA VIDAL DE NEGREIROS, 43 - CENTRO - 55.330-000 - Bom Conselho/ PE
CNPJ: 11.285.954/0001-04
http://www.bomconselho.pe.br/transparenciaMunicipal/download/51-20250105095228.pdf



MUNICÍPIO DE BOM CONSELHO

RUA VIDAL DE NEGREIROS, 43 - CENTRO - 55.330-000 - Bom Conselho/ PE

CNPJ: 11.285.954/0001-04

Usuário: Padrão

Chave de Autenticação

2346-9936-448

Página

1 / 68

Anexo 6 da Lei Nº 4.320/64 - Programa de Trabalho

Valores em R\$ - Período: Orçamento/2025

Unidade orçamentária: 6004 - DIRETORIAS DE CONTROLE, ORÇAMENTO E REGISTRO DE PREÇOS

Código	Especificação	Não orçamentária	Operação especial	Projetos	Atividades	Total
	Administração				16.000,00	16.000,00
	Administração Geral				16.000,00	16.000,00
4 122 405	GESTÃO DAS ATIVIDADES DA SECRETARIA MUNICIPAL DE ADMINISTRAÇÃO E GESTÃO PÚBLICA				16.000,00	16.000,00
4 122 405 2.960	MANUTENÇÃO DAS ATIVIDADES DAS DIRETORIAS DE CONTROLE, ORÇAMENTO E REGISTRO DE PREÇOS				16.000,00	16.000,00
3.3.90.30	Material de Consumo				5.000,00	5.000,00
3.3.90.36	Outros Serviços de Terceiros - Pessoa Física				6.000,00	6.000,00
3.3.90.39	Outros Serviços de Terceiros - Pessoa Jurídica				5.000,00	5.000,00
Total da unidade orçamentária					16.000,00	16.000,00

Unidade orçamentária: 7001 - GABINETE DO SECRETÁRIO

Código	Especificação	Não orçamentária	Operação especial	Projetos	Atividades	Total
	Administração			15.000,00	2.804.000,00	2.819.000,00
	Administração Geral			15.000,00	2.804.000,00	2.819.000,00
4 122 406	GESTÃO DAS ATIVIDADES DA SECRETARIA DA FAZENDA			15.000,00	2.804.000,00	2.819.000,00
4 122 406 1.115	REEQUIPAMENTO DA SECRETARIA DA FAZENDA			15.000,00		15.000,00
4.4.90.52	Equipamentos e Material Permanente			15.000,00		15.000,00
4 122 406 2.116	MANUTENÇÃO DA SECRETARIA DA FAZENDA				729.000,00	729.000,00
3.1.90.04	Contratação por Tempo Determinado				5.000,00	5.000,00
3.1.90.11	Vencimentos e Vantagens Fixas - Pessoal Civil				400.000,00	400.000,00
3.1.90.13	Obrigações Patronais				20.000,00	20.000,00
3.1.90.94	Indenizações e Restituições Trabalhistas				1.000,00	1.000,00
3.1.90.96	Ressarcimento de Despesas de Pessoal Requisitado				1.000,00	1.000,00
3.1.91.13	Obrigações Patronais				120.000,00	120.000,00
3.3.90.08	Outros Benefícios Assistenciais do servidor e do militar				5.000,00	5.000,00
3.3.90.14	Diárias - Civil				25.000,00	25.000,00
3.3.90.30	Material de Consumo				5.000,00	5.000,00
3.3.90.33	Passagens e Despesas com Locomoção				4.000,00	4.000,00
3.3.90.36	Outros Serviços de Terceiros - Pessoa Física				8.000,00	8.000,00
3.3.90.39	Outros Serviços de Terceiros - Pessoa Jurídica				80.000,00	80.000,00
3.3.90.40	Serviços de Tecnologia da Informação e Comunicação - Pessoa Jurídica				5.000,00	5.000,00
3.3.90.47	Obrigações Tributárias e Contributivas				30.000,00	30.000,00
3.3.90.92	Despesas de Exercícios Anteriores				20.000,00	20.000,00
4 122 406 2.117	TREINAMENTO E CAPACITAÇÃO DE AGENTES PÚBLICOS				18.000,00	18.000,00
3.3.90.35	Serviços de Consultoria				8.000,00	8.000,00
3.3.90.39	Outros Serviços de Terceiros - Pessoa Jurídica				8.000,00	8.000,00
3.3.90.40	Serviços de Tecnologia da Informação e Comunicação - Pessoa Jurídica				1.000,00	1.000,00
3.3.90.47	Obrigações Tributárias e Contributivas				1.000,00	1.000,00
4 122 406 2.118	DESPESAS COM PASEP E OUTRAS CONTRIBUIÇÕES				2.057.000,00	2.057.000,00
3.3.90.47	Obrigações Tributárias e Contributivas				2.057.000,00	2.057.000,00
28	Encargos Especiais		130.000,00			130.000,00
28 846	Outros Encargos Especiais		130.000,00			130.000,00

assinado por: idUser_198
PORTAL DA TRANSPARÊNCIA MUNICIPAL
https://cloud.it-solucoes.inf.br/TransparenciaMunicipal/download/51-202501030952228.pdf



MUNICÍPIO DE BOM CONSELHO

RUA VIDAL DE NEGREIROS, 43 - CENTRO - 55.330-000 - Bom Conselho/ PE

CNPJ: 11.285.954/0001-04

Usuário: Padrão

Chave de Autenticação

2346-9936-448

Página

1 / 68

Anexo 6 da Lei Nº 4.320/64 - Programa de Trabalho

Valores em R\$ - Período: Orçamento/2025

Unidade orçamentária: 7001 - GABINETE DO SECRETÁRIO

Código	Especificação	Não orçamentária	Operação especial	Projetos	Atividades	Total
406	GESTÃO DAS ATIVIDADES DA SECRETARIA DA FAZENDA		130.000,00			130.000,00
406 0.2	INDENIZAÇÕES E RESTITUIÇÕES DIVERSAS, INCLUSIVE DECORRENTE DE CONVÊNIOS		130.000,00			130.000,00
3.3.20.93	Indenizações e Restituições		50.000,00			50.000,00
3.3.90.93	Indenizações e Restituições		80.000,00			80.000,00
Total da unidade orçamentária			130.000,00	15.000,00	2.804.000,00	2.949.000,00

Unidade orçamentária: 7002 - SECRETARIA EXECUTIVA DE ADMINISTRAÇÃO TRIBUTÁRIA, PLANEJAMENTO E CONTROLE DA AÇÃO FISCAL

Código	Especificação	Não orçamentária	Operação especial	Projetos	Atividades	Total
22	Administração				50.000,00	50.000,00
22 416	Administração Geral				50.000,00	50.000,00
22 416 2.119	GESTÃO DA SECRETARIA EXECUTIVA DE ADM TRIBUTÁRIA, PLANEJAMENTO E CONTROLE DA AÇÃO FISCAL				50.000,00	50.000,00
3.3.90.35	CONTRATAÇÃO DE CONSULTORIAS TÉCNICAS E JURÍDICAS				50.000,00	50.000,00
3.3.90.35	Serviços de Consultoria				50.000,00	50.000,00
28	Encargos Especiais		4.221.000,00			4.221.000,00
28 843	Serviço da Dívida Interna		4.051.000,00			4.051.000,00
28 843 416	GESTÃO DA SECRETARIA EXECUTIVA DE ADM TRIBUTÁRIA, PLANEJAMENTO E CONTROLE DA AÇÃO FISCAL		4.051.000,00			4.051.000,00
28 843 416 0.1	AMORTIZAÇÃO E PAGAMENTO DE JUROS E ENCARGOS DA DÍVIDA PÚBLICA		4.051.000,00			4.051.000,00
3.2.90.21	Juros sobre a Dívida por Contrato		435.300,00			435.300,00
3.2.90.22	Outros Encargos sobre a Dívida por Contrato		400.000,00			400.000,00
4.6.90.71	Principal da Dívida Contratual Resgatado		1.783.700,00			1.783.700,00
4.6.91.71	Principal da Dívida Contratual Resgatado		1.432.000,00			1.432.000,00
28 846	Outros Encargos Especiais		170.000,00			170.000,00
28 846 416	GESTÃO DA SECRETARIA EXECUTIVA DE ADM TRIBUTÁRIA, PLANEJAMENTO E CONTROLE DA AÇÃO FISCAL		170.000,00			170.000,00
28 846 416 0.102	SENTENÇAS JUDICIAIS E PRECATÓRIOS - PREFEITURA		170.000,00			170.000,00
3.1.90.91	Sentenças Judiciais		70.000,00			70.000,00
3.3.90.91	Sentenças Judiciais		100.000,00			100.000,00
Total da unidade orçamentária			4.221.000,00		50.000,00	4.271.000,00

Unidade orçamentária: 7003 - DIRETORIAS IMOBILIÁRIA E DE FISCALIZAÇÃO

Código	Especificação	Não orçamentária	Operação especial	Projetos	Atividades	Total
4	Administração				41.518,00	41.518,00
4 122	Administração Geral				41.518,00	41.518,00
4 122 415	GESTÃO DAS DIRETORIAS IMOBILIÁRIA E DE FISCALIZAÇÃO				41.518,00	41.518,00
4 122 415 2.145	MANUTENÇÃO DAS ATIVIDADES DAS DIRETORIAS IMOBILIÁRIA E DE FISCALIZAÇÃO				41.518,00	41.518,00
3.1.90.04	Contratação por Tempo Determinado				5.000,00	5.000,00
3.1.90.11	Vencimentos e Vantagens Fixas – Pessoal Civil				5.000,00	5.000,00
3.1.90.13	Obrigações Patronais				2.000,00	2.000,00
3.1.90.94	Indenizações e Restituições Trabalhistas				5.000,00	5.000,00

PORTAL DE TRANSPARÊNCIA
http://portal.transparencia.mec.gov.br/transparencia/portal/download/57-202507030952228.pdf
assinado por: idUser 198



MUNICÍPIO DE BOM CONSELHO

RUA VIDAL DE NEGREIROS, 43 - CENTRO - 55.330-000 - Bom Conselho/ PE

CNPJ: 11.285.954/0001-04

Usuário: Padrão

Chave de Autenticação

2346-9936-448

Página

1 / 68

Anexo 6 da Lei Nº 4.320/64 - Programa de Trabalho

Valores em R\$ - Período: Orçamento/2025

Unidade orçamentária: 7003 - DIRETORIAS IMOBILIÁRIA E DE FISCALIZAÇÃO

Código	Especificação	Não orçamentária	Operação especial	Projetos	Atividades	Total
3.1.90.96	Ressarcimento de Despesas de Pessoal Requisitado				5.000,00	5.000,00
3.1.91.13	Obrigações Patronais				1.518,00	1.518,00
3.3.90.08	Outros Benefícios Assistenciais do servidor e do militar				1.000,00	1.000,00
3.3.90.14	Diárias – Civil				5.000,00	5.000,00
3.3.90.30	Material de Consumo				3.000,00	3.000,00
3.3.90.36	Outros Serviços de Terceiros – Pessoa Física				3.000,00	3.000,00
3.3.90.39	Outros Serviços de Terceiros - Pessoa Jurídica				5.000,00	5.000,00
3.3.90.47	Obrigações Tributárias e Contributivas				1.000,00	1.000,00
Total da unidade orçamentária					41.518,00	41.518,00

Unidade orçamentária: 7004 - DIRETORIA DE CONTABILIDADE

Código	Especificação	Não orçamentária	Operação especial	Projetos	Atividades	Total
122	Administração				15.000,00	15.000,00
122 417	Administração Geral				15.000,00	15.000,00
122 417 2.962	GESTÃO DA DIRETORIA DE CONTABILIDADE				15.000,00	15.000,00
	MANUTENÇÃO DAS ATIVIDADES DA DIRETORIA DE CONTABILIDADE				15.000,00	15.000,00
3.3.90.30	Material de Consumo				5.000,00	5.000,00
3.3.90.36	Outros Serviços de Terceiros – Pessoa Física				5.000,00	5.000,00
3.3.90.39	Outros Serviços de Terceiros - Pessoa Jurídica				5.000,00	5.000,00
Total da unidade orçamentária					15.000,00	15.000,00

Unidade orçamentária: 8001 - GABINETE DO SECRETÁRIO

Código	Especificação	Não orçamentária	Operação especial	Projetos	Atividades	Total
122	Administração				329.000,00	329.000,00
122 407	Administração Geral				329.000,00	329.000,00
122 407 2.121	GESTÃO DAS ATIVIDADES DA SECRETARIA MUNICIPAL DE PLANEJAMENTO E CAPTAÇÃO DE RECURSOS				329.000,00	329.000,00
	MANUTENÇÃO DA SECRETARIA MUNICIPAL DE PLANEJAMENTO E CAPTAÇÃO DE RECURSOS				329.000,00	329.000,00
3.1.90.04	Contratação por Tempo Determinado				4.000,00	4.000,00
3.1.90.11	Vencimentos e Vantagens Fixas – Pessoal Civil				250.000,00	250.000,00
3.1.90.13	Obrigações Patronais				30.000,00	30.000,00
3.1.90.94	Indenizações e Restituições Trabalhistas				1.000,00	1.000,00
3.1.90.96	Ressarcimento de Despesas de Pessoal Requisitado				1.000,00	1.000,00
3.1.91.13	Obrigações Patronais				10.000,00	10.000,00
3.3.90.08	Outros Benefícios Assistenciais do servidor e do militar				1.000,00	1.000,00
3.3.90.14	Diárias – Civil				5.000,00	5.000,00
3.3.90.30	Material de Consumo				4.000,00	4.000,00
3.3.90.33	Passagens e Despesas com Locomoção				4.000,00	4.000,00
3.3.90.36	Outros Serviços de Terceiros – Pessoa Física				10.000,00	10.000,00
3.3.90.39	Outros Serviços de Terceiros - Pessoa Jurídica				4.000,00	4.000,00
3.3.90.47	Obrigações Tributárias e Contributivas				1.000,00	1.000,00
3.3.90.92	Despesas de Exercícios Anteriores				4.000,00	4.000,00

PORTAL DA TRANSPARÊNCIA
http://cloud.iti-solucoes.com.br/TransparenciaMunicipal/dcm/05a051202501030952228.pdf
assinado por: idUser 198



MUNICÍPIO DE BOM CONSELHO

RUA VIDAL DE NEGREIROS, 43 - CENTRO - 55.330-000 - Bom Conselho/ PE

CNPJ: 11.285.954/0001-04

Usuário: Padrão

Chave de Autenticação

2346-9936-448

Página

1 / 68

Anexo 6 da Lei Nº 4.320/64 - Programa de Trabalho

Valores em R\$ - Período: Orçamento/2025

Unidade orçamentária: 8001 - GABINETE DO SECRETÁRIO

Código	Especificação	Não orçamentária	Operação especial	Projetos	Atividades	Total
	Comércio e Serviços				68.000,00	68.000,00
	Promoção Comercial				68.000,00	68.000,00
691 419	DESENVOLVIMENTO ECONÔMICO DE BOM CONSELHO				68.000,00	68.000,00
691 419 2.223	FOMENTO DA SALA DO EMPREENDEDOR DE BOM CONSELHO				68.000,00	68.000,00
3.3.90.30	Material de Consumo				15.000,00	15.000,00
3.3.90.32	Material, Bem ou Serviço para Distribuição Gratuita				5.000,00	5.000,00
3.3.90.35	Serviços de Consultoria				5.000,00	5.000,00
3.3.90.36	Outros Serviços de Terceiros - Pessoa Física				15.000,00	15.000,00
3.3.90.39	Outros Serviços de Terceiros - Pessoa Jurídica				15.000,00	15.000,00
3.3.90.40	Serviços de Tecnologia da Informação e Comunicação - Pessoa Jurídica				5.000,00	5.000,00
3.3.90.41	Contribuições				3.000,00	3.000,00
3.3.90.47	Obrigações Tributárias e Contributivas				5.000,00	5.000,00
Total da unidade orçamentária					397.000,00	397.000,00

Unidade orçamentária: 8002 - DIRETORIAS DE GESTÃO E CONTROLE DE DESPESAS, PROJETOS E PLANEJAMENTO

Código	Especificação	Não orçamentária	Operação especial	Projetos	Atividades	Total
	Administração			4.000,00		4.000,00
122	Administração Geral			4.000,00		4.000,00
122 407	GESTÃO DAS ATIVIDADES DA SECRETARIA MUNICIPAL DE PLANEJAMENTO E CAPTAÇÃO DE RECURSOS			4.000,00		4.000,00
122 407 1.120	REEQUIPAMENTO DA SECRETARIA MUNICIPAL DE PLANEJAMENTO E CAPTAÇÃO DE RECURSOS			4.000,00		4.000,00
4.4.90.52	Equipamentos e Material Permanente			4.000,00		4.000,00
Total da unidade orçamentária					4.000,00	4.000,00

Unidade orçamentária: 8003 - DIRETORIA GERAL DE CONVÊNIOS

Código	Especificação	Não orçamentária	Operação especial	Projetos	Atividades	Total
22	Indústria			8.000,00		8.000,00
22 661	Promoção Industrial			8.000,00		8.000,00
22 661 407	GESTÃO DAS ATIVIDADES DA SECRETARIA MUNICIPAL DE PLANEJAMENTO E CAPTAÇÃO DE RECURSOS			8.000,00		8.000,00
22 661 407 1.913	APOIO E PROMOÇÃO DOS PROJETOS DE INDUSTRIALIZAÇÃO DO MUNICÍPIO			8.000,00		8.000,00
4.4.90.51	Obras e Instalações			4.000,00		4.000,00
4.4.90.61	Aquisição de Imóveis			4.000,00		4.000,00
Total da unidade orçamentária					8.000,00	8.000,00

Unidade orçamentária: 9001 - GABINETE DO SECRETÁRIO

Código	Especificação	Não orçamentária	Operação especial	Projetos	Atividades	Total
6	Segurança Pública				17.000,00	17.000,00
6 182	Defesa Civil				17.000,00	17.000,00
6 182 408	GESTÃO DAS ATIVIDADES DA SECRETARIA MUNICIPAL DE DESENVOLVIMENTO SOCIAL, TRABALHO E CIDADANIA				17.000,00	17.000,00
6 182 408 2.198	MANUTENÇÃO DAS AÇÕES VOLTADAS A DEFESA CIVIL				17.000,00	17.000,00
3.3.90.30	Material de Consumo				4.000,00	4.000,00

assinado por: idUser 198

PORTAL DA TRANSPARENCIA
http://ouvidi-solucoes.inf.br/tratransparencia/download/51-20250703095228.pdf



MUNICÍPIO DE BOM CONSELHO

RUA VIDAL DE NEGREIROS, 43 - CENTRO - 55.330-000 - Bom Conselho/ PE

CNPJ: 11.285.954/0001-04

Usuário: Padrão

Chave de Autenticação

2346-9936-448

Página

1 / 68

Anexo 6 da Lei Nº 4.320/64 - Programa de Trabalho

Valores em R\$ - Período: Orçamento/2025

Unidade orçamentária: 9001 - GABINETE DO SECRETÁRIO

Código	Especificação	Não orçamentária	Operação especial	Projetos	Atividades	Total
3.3.90.32	Material, Bem ou Serviço para Distribuição Gratuita				4.000,00	4.000,00
3.3.90.36	Outros Serviços de Terceiros – Pessoa Física				4.000,00	4.000,00
3.3.90.39	Outros Serviços de Terceiros - Pessoa Jurídica				4.000,00	4.000,00
3.3.90.47	Obrigações Tributárias e Contributivas				1.000,00	1.000,00
Total da unidade orçamentária					17.000,00	17.000,00

Unidade orçamentária: 11003 - DIRETORIA DE CULTURA

Código	Especificação	Não orçamentária	Operação especial	Projetos	Atividades	Total
392	Cultura				605.000,00	605.000,00
392 409	Difusão Cultural				605.000,00	605.000,00
392 409 2.2087	GESTÃO DAS ATIVIDADES DA SECRETARIA MUNICIPAL DE EDUCAÇÃO, CULTURA, ESPORTES, LAZER, JUVENTUDE E TURISMO APOIO A CULTURA LEI ALDIR BLANC (AUXÍLIO CULTURA)				100.000,00	100.000,00
3.3.90.31	Premiações Culturais, Artísticas, Científicas, Desportivas e Outras				100.000,00	100.000,00
3.3.90.36	Outros Serviços de Terceiros – Pessoa Física				50.000,00	50.000,00
3.3.90.39	Outros Serviços de Terceiros - Pessoa Jurídica				20.000,00	20.000,00
3 392 2601	MANUTENÇÃO DAS AÇÕES DESTINADAS AO SETOR CULTURAL - LEI PAULO GUSTAVO - LC N º 195/2022				30.000,00	30.000,00
3 392 2601 2.2090	INCENTIVO A AÇÕES CULTURAIS - LEI PAULO GUSTAVO - LC Nº 195/2022				505.000,00	505.000,00
3.3.90.31	Premiações Culturais, Artísticas, Científicas, Desportivas e Outras				505.000,00	505.000,00
3.3.90.35	Serviços de Consultoria				130.000,00	130.000,00
3.3.90.36	Outros Serviços de Terceiros – Pessoa Física				50.000,00	50.000,00
3.3.90.39	Outros Serviços de Terceiros - Pessoa Jurídica				160.000,00	160.000,00
					165.000,00	165.000,00
Total da unidade orçamentária					605.000,00	605.000,00

Unidade orçamentária: 12001 - GABINETE DO SECRETÁRIO

Código	Especificação	Não orçamentária	Operação especial	Projetos	Atividades	Total
15	Urbanismo			375.000,00	8.245.000,00	8.620.000,00
15 122	Administração Geral			375.000,00	8.245.000,00	8.620.000,00
15 122 410	GESTÃO DAS ATIVIDADES DA SECRETARIA MUNICIPAL DE INFRAESTRUTURA E DESENVOLVIMENTO URBANO			375.000,00	8.245.000,00	8.620.000,00
15 122 410 1.145	REEQUIPAMENTO DA SECRETARIA DE INFRAESTRUTURA E SERVIÇOS URBANOS			375.000,00		375.000,00
4.4.90.51	Obras e Instalações			350.000,00		350.000,00
4.4.90.52	Equipamentos e Material Permanente			25.000,00		25.000,00
15 122 410 2.146	MANUTENÇÃO DA SECRETARIA DE INFRAESTRUTURA E SERVIÇOS URBANOS				8.245.000,00	8.245.000,00
3.1.90.04	Contratação por Tempo Determinado				180.000,00	180.000,00
3.1.90.11	Vencimentos e Vantagens Fixas – Pessoal Civil				953.000,00	953.000,00
3.1.90.13	Obrigações Patronais				60.000,00	60.000,00
3.1.90.94	Indenizações e Restituições Trabalhistas				5.000,00	5.000,00
3.1.90.96	Ressarcimento de Despesas de Pessoal Requisitado				1.000,00	1.000,00
3.1.91.13	Obrigações Patronais				330.000,00	330.000,00
3.3.90.08	Outros Benefícios Assistenciais do servidor e do militar				4.000,00	4.000,00

PORTAL DE TRANSPARÊNCIA
http://ouvidor.studioses.inf.br/transparencia/municipal/download/51-202507030955228.pdf
assinado por: idUser 198



MUNICÍPIO DE BOM CONSELHO

RUA VIDAL DE NEGREIROS, 43 - CENTRO - 55.330-000 - Bom Conselho/ PE

CNPJ: 11.285.954/0001-04

Usuário: Padrão

Chave de Autenticação

2346-9936-448

Página

1 / 68

Anexo 6 da Lei Nº 4.320/64 - Programa de Trabalho

Valores em R\$ - Período: Orçamento/2025

Unidade orçamentária: 12001 - GABINETE DO SECRETÁRIO

Especificação	Não orçamentária	Operação especial	Projetos	Atividades	Total
3.3.90.14 Diárias – Civil				20.000,00	20.000,00
3.3.90.30 Material de Consumo				2.780.000,00	2.780.000,00
3.3.90.34 Outras Despesas de Pessoal decorrentes de Contratos de Terceirização				4.000,00	4.000,00
3.3.90.35 Serviços de Consultoria				4.000,00	4.000,00
3.3.90.36 Outros Serviços de Terceiros – Pessoa Física				400.000,00	400.000,00
3.3.90.37 Locação de Mão-de-Obra				5.000,00	5.000,00
3.3.90.39 Outros Serviços de Terceiros - Pessoa Jurídica				3.400.000,00	3.400.000,00
3.3.90.40 Serviços de Tecnologia da Informação e Comunicação - Pessoa Jurídica				25.000,00	25.000,00
3.3.90.47 Obrigações Tributárias e Contributivas				4.000,00	4.000,00
3.3.90.92 Despesas de Exercícios Anteriores				70.000,00	70.000,00
541 Gestão Ambiental			4.000,00		4.000,00
541 Preservação e Conservação Ambiental			4.000,00		4.000,00
541 410 GESTÃO DAS ATIVIDADES DA SECRETARIA MUNICIPAL DE INFRAESTRUTURA E DESENVOLVIMENTO URBANO			4.000,00		4.000,00
541 410 1.174 CONSTRUÇÃO DE SEMEITEIRA MUNICIPAL			4.000,00		4.000,00
4.4.90.52 Equipamentos e Material Permanente			4.000,00		4.000,00
606 Agricultura			22.078,38		22.078,38
606 Extensão Rural			22.078,38		22.078,38
606 411 GESTÃO DAS ATIVIDADES DA SECRETARIA MUNICIPAL DE AGRICULTURA, ABASTECIMENTO, RECURSOS HÍDRICOS E MEIO AMBIENTE			22.078,38		22.078,38
606 411 1.224 CONSTRUÇÃO DE PASSAGEM MOLHADA NO SÍTIO RIACHO DO TIGRE QUE DA ACESSO AO SÍTIO CHÃ DOS VENÂNCIOS, SITUADO NO DISTRITO BARRA DO BREJO – EMENDA DO VEREADOR GILMAR RODRIGUES DE OLIVEIRA			7.359,46		7.359,46
4.4.90.51 Obras e Instalações			7.359,46		7.359,46
606 411 1.231 CONSTRUÇÃO DE PASSAGEM MOLHADA NO SÍTIO RIACHO DO TIGRE QUE DA ACESSO AO SÍTIO CHÃ DOS VENÂNCIOS, SITUADOS NO DISTRITO BARRA DO BREJO - EMENDA DO VEREADOR JOSÉ JAIME BARROS DOS SANTOS			7.359,46		7.359,46
4.4.90.51 Obras e Instalações			7.359,46		7.359,46
606 411 1.242 CONSTRUÇÃO DE PASSAGEM MOLHADA NO SÍTIO RIACHO DO TIGRE QUE DA ACESSO AO SÍTIO CHÃ DOS VENÂNCIOS, SITUADO NO DISTRITO BARRA DO BREJO – EMENDA DO VEREADOR VICENTE FERREIRA DOS SANTOS NETO			7.359,46		7.359,46
4.4.90.51 Obras e Instalações			7.359,46		7.359,46
Total da unidade orçamentária			401.078,38	8.245.000,00	8.646.078,38

Unidade orçamentária: 12002 - DIRETORIAS DE DEFESA CIVIL, PLANEJAMENTO E MOBILIDADE URBANA

Código	Especificação	Não orçamentária	Operação especial	Projetos	Atividades	Total
15	Urbanismo			223.900,00	4.051.000,00	4.274.900,00
15 451	Infra-Estrutura Urbana			223.900,00		223.900,00
15 451 410	GESTÃO DAS ATIVIDADES DA SECRETARIA MUNICIPAL DE INFRAESTRUTURA E DESENVOLVIMENTO URBANO			223.900,00		223.900,00
15 451 410 1.160	CONSTRUÇÃO, AMPLIAÇÃO, RESTAURAÇÃO E ELABORAÇÃO DE PROJETOS			215.900,00		215.900,00

PORTAL DA TRANSPARÊNCIA
http://cloud.it-solucoes.trf.br/transparencia/portal/download/51-20250103095228.pdf
assinado por: idUser 198



MUNICÍPIO DE BOM CONSELHO

RUA VIDAL DE NEGREIROS, 43 - CENTRO - 55.330-000 - Bom Conselho/ PE

CNPJ: 11.285.954/0001-04

Usuário: Padrão

Chave de Autenticação

2346-9936-448

Página

1 / 68

Anexo 6 da Lei Nº 4.320/64 - Programa de Trabalho

Valores em R\$ - Período: Orçamento/2025

Unidade orçamentária: 12002 - DIRETORIAS DE DESFESA CIVIL, PLANEJAMENTO E MOBILIDADE URBANA

Código	Especificação	Não orçamentária	Operação especial	Projetos	Atividades	Total
410 1.908	Obras e Instalações			215.900,00		215.900,00
410 1.908	AQUISIÇÃO DE CONTAINERS E CAÇAMBAS ESTACIONÁRIAS PARA COLETA DE LIXO			8.000,00		8.000,00
452 410	Equipamentos e Material Permanente			8.000,00		8.000,00
452 410	Serviços Urbanos				4.051.000,00	4.051.000,00
452 410 2.151	GESTÃO DAS ATIVIDADES DA SECRETARIA MUNICIPAL DE INFRAESTRUTURA E DESENVOLVIMENTO URBANO				4.051.000,00	4.051.000,00
452 410 2.151	MANUTENÇÃO DOS SERVIÇOS DE LIMPEZA PÚBLICA E/OU LIXO HOSPITALAR				4.036.000,00	4.036.000,00
3.3.90.30	Material de Consumo				4.000,00	4.000,00
3.3.90.34	Outras Despesas de Pessoal decorrentes de Contratos de Terceirização				4.000,00	4.000,00
3.3.90.36	Outros Serviços de Terceiros – Pessoa Física				4.000,00	4.000,00
3.3.90.37	Locação de Mão-de-Obra				4.000,00	4.000,00
3.3.90.39	Outros Serviços de Terceiros - Pessoa Jurídica				4.000.000,00	4.000.000,00
3.3.90.47	Obrigações Tributárias e Contributivas				20.000,00	20.000,00
5 452 410 2.152	MANUTENÇÃO DOS CEMITÉRIOS				15.000,00	15.000,00
3.3.90.30	Material de Consumo				5.000,00	5.000,00
3.3.90.36	Outros Serviços de Terceiros – Pessoa Física				4.000,00	4.000,00
3.3.90.39	Outros Serviços de Terceiros - Pessoa Jurídica				5.000,00	5.000,00
3.3.90.47	Obrigações Tributárias e Contributivas				1.000,00	1.000,00
8 541	Gestão Ambiental			8.000,00		8.000,00
8 541	Preservação e Conservação Ambiental			8.000,00		8.000,00
8 541 410	GESTÃO DAS ATIVIDADES DA SECRETARIA MUNICIPAL DE INFRAESTRUTURA E DESENVOLVIMENTO URBANO			8.000,00		8.000,00
8 541 410 1.911	CONSTRUÇÃO DE USINA DE RECICLAGEM DE LIXO EM BOM CONSELHO			8.000,00		8.000,00
4.4.90.51	Obras e Instalações			4.000,00		4.000,00
4.4.90.61	Aquisição de Imóveis			4.000,00		4.000,00
Total da unidade orçamentária				231.900,00	4.051.000,00	4.282.900,00

Unidade orçamentária: 12003 - DIRETORIA DE OBRAS, PLANEJAMENTO E PROJETOS

Código	Especificação	Não orçamentária	Operação especial	Projetos	Atividades	Total
15 451	Urbanismo			1.591.000,00	129.359,46	1.720.359,46
15 451	Infra-Estrutura Urbana			1.591.000,00	119.359,46	1.710.359,46
15 451 410	GESTÃO DAS ATIVIDADES DA SECRETARIA MUNICIPAL DE INFRAESTRUTURA E DESENVOLVIMENTO URBANO			1.261.000,00	16.000,00	1.277.000,00
15 451 410 1.148	CONSTRUÇÃO, AMPLIAÇÃO, DESAPROPRIAÇÃO E RESTAURAÇÃO DO PATRIMÔNIO PÚBLICO			340.000,00		340.000,00
4.4.90.51	Obras e Instalações			335.000,00		335.000,00
4.4.90.61	Aquisição de Imóveis			5.000,00		5.000,00
15 451 410 1.156	AQUISIÇÃO DE EQUIPAMENTOS DIVERSOS PARA A DIRETORIA DE OBRAS, PLANEJAMENTO E PROJETOS			18.000,00		18.000,00
4.4.90.52	Equipamentos e Material Permanente			18.000,00		18.000,00
15 451 410 1.920	REFORMA, AMPLIAÇÃO E AQUISIÇÃO DE EQUIPAMENTOS DIVERSOS PARA O PÁTIO DE EVENTOS			43.000,00		43.000,00

PORTAL DA TRANSPARENCIA
<http://portal.transparencia.munic.gov.br>
 assinado por: idUser 198

15 452 410 2.152
 8 541
 8 541 410
 8 541 410 1.911
 4.4.90.51
 4.4.90.61
 20250103095281.ppt



MUNICÍPIO DE BOM CONSELHO

RUA VIDAL DE NEGREIROS, 43 - CENTRO - 55.330-000 - Bom Conselho/ PE

CNPJ: 11.285.954/0001-04

Usuário: Padrão

Chave de Autenticação

2346-9936-448

Página

1 / 68

Anexo 6 da Lei Nº 4.320/64 - Programa de Trabalho

Valores em R\$ - Período: Orçamento/2025

Unidade orçamentária: 12003 - DIRETORIA DE OBRAS, PLANEJAMENTO E PROJETOS

Unidade Orçamentária	Especificação	Não orçamentária	Operação especial	Projetos	Atividades	Total
4.4.90.51	Obras e Instalações			23.000,00		23.000,00
4.4.90.52	Equipamentos e Material Permanente			20.000,00		20.000,00
451 1.921	PAVIMENTAÇÃO ASFALTICA E/OU DE PARALELEPIPEDO DAS RUAS E AVENIDAS COM RECURSOS DE CONVENIO			860.000,00		860.000,00
4.4.90.51	Obras e Instalações			860.000,00		860.000,00
451 410 2.706	MANUTENÇÃO DO PÁTIO DE EVENTOS				16.000,00	16.000,00
3.3.90.30	Material de Consumo				5.000,00	5.000,00
3.3.90.36	Outros Serviços de Terceiros – Pessoa Física				5.000,00	5.000,00
3.3.90.39	Outros Serviços de Terceiros - Pessoa Jurídica				5.000,00	5.000,00
3.3.90.47	Obrigações Tributárias e Contributivas				1.000,00	1.000,00
451 1502	INFRAESTRUTURA MUNICIPAL			330.000,00	103.359,46	433.359,46
451 1502 1.918	REVITALIZAÇÃO E URBANIZAÇÃO DOS ACESSOS DA CIDADE, DAS PRAÇAS, PARQUES E JARDINS			330.000,00		330.000,00
4.4.90.51	Obras e Instalações			330.000,00		330.000,00
5 451 1502 2.234	REFORMA/REVITALIZAÇÃO DA PRAÇA PRINCIPAL LOCALIZADA EM LAGOA DE SÃO JOSÉ - EMENDA DO VEREADOR JOSÉ NILSON DE BARROS SILVA				103.359,46	103.359,46
4.4.90.51	Obras e Instalações				103.359,46	103.359,46
5 845	Outras Transferências				10.000,00	10.000,00
5 845 410	GESTÃO DAS ATIVIDADES DA SECRETARIA MUNICIPAL DE INFRAESTRUTURA E DESENVOLVIMENTO URBANO				10.000,00	10.000,00
5 845 410 2.104	CONSÓRCIOS COM OUTROS MUNICÍPIOS				10.000,00	10.000,00
3.3.90.36	Outros Serviços de Terceiros – Pessoa Física				5.000,00	5.000,00
3.3.90.39	Outros Serviços de Terceiros - Pessoa Jurídica				5.000,00	5.000,00
16	Habitação			10.000,00	30.000,00	40.000,00
16 482	Habitação Urbana			10.000,00	30.000,00	40.000,00
16 482 410	GESTÃO DAS ATIVIDADES DA SECRETARIA MUNICIPAL DE INFRAESTRUTURA E DESENVOLVIMENTO URBANO			10.000,00	30.000,00	40.000,00
16 482 410 1.162	CONSTRUÇÃO E RESTAURAÇÃO DE CASAS POPULARES			10.000,00		10.000,00
4.4.90.51	Obras e Instalações			5.000,00		5.000,00
4.4.90.61	Aquisição de Imóveis			5.000,00		5.000,00
16 482 410 2.203	DISTRIBUIÇÃO DE KITS DE MATERIAL DE CONSTRUÇÃO A POPULAÇÃO CARENTE				30.000,00	30.000,00
3.3.90.32	Material, Bem ou Serviço para Distribuição Gratuita				30.000,00	30.000,00
18	Gestão Ambiental			50.000,00	23.000,00	73.000,00
18 541	Preservação e Conservação Ambiental			50.000,00	23.000,00	73.000,00
18 541 410	GESTÃO DAS ATIVIDADES DA SECRETARIA MUNICIPAL DE INFRAESTRUTURA E DESENVOLVIMENTO URBANO			50.000,00	23.000,00	73.000,00
18 541 410 1.174	CONSTRUÇÃO DE SEMEITEIRA MUNICIPAL			5.000,00		5.000,00
4.4.90.51	Obras e Instalações			5.000,00		5.000,00
18 541 410 1.910	OBRAS DE INFRAESTRUTURA E MELHORIAS AMBIENTAIS			5.000,00		5.000,00
4.4.90.51	Obras e Instalações			5.000,00		5.000,00
18 541 410 1.922	CONSTRUÇÃO DE ATERRO SANITÁRIO			40.000,00		40.000,00
4.4.90.51	Obras e Instalações			35.000,00		35.000,00



PORTAL DA TRANSPARÊNCIA
http://portal.transparencia.munic.gov.br/transparencia/municipal/download/51-202501030952228.pdf
assinado por: idUser 198



MUNICÍPIO DE BOM CONSELHO

RUA VIDAL DE NEGREIROS, 43 - CENTRO - 55.330-000 - Bom Conselho/ PE

CNPJ: 11.285.954/0001-04

Usuário: Padrão

Chave de Autenticação

2346-9936-448

Página

1 / 68

Anexo 6 da Lei Nº 4.320/64 - Programa de Trabalho

Valores em R\$ - Período: Orçamento/2025

Unidade orçamentária: 12003 - DIRETORIA DE OBRAS, PLANEJAMENTO E PROJETOS

Código	Especificação	Não orçamentária	Operação especial	Projetos	Atividades	Total
410 2.427	4.4.90.61 Aquisição de Imóveis			5.000,00		5.000,00
410 2.427	MANUTENÇÃO DO ATERRO SANITÁRIO				23.000,00	23.000,00
	3.3.90.30 Material de Consumo				4.000,00	4.000,00
	3.3.90.35 Serviços de Consultoria				5.000,00	5.000,00
	3.3.90.36 Outros Serviços de Terceiros - Pessoa Física				5.000,00	5.000,00
	3.3.90.39 Outros Serviços de Terceiros - Pessoa Jurídica				8.000,00	8.000,00
	3.3.90.47 Obrigações Tributárias e Contributivas				1.000,00	1.000,00
605	Agricultura			44.000,00		44.000,00
605 410	Abastecimento			44.000,00		44.000,00
605 410 1.167	GESTÃO DAS ATIVIDADES DA SECRETARIA MUNICIPAL DE INFRAESTRUTURA E DESENVOLVIMENTO URBANO			44.000,00		44.000,00
	CONSTRUÇÃO, AMPLIAÇÃO E RESTAURAÇÃO DE MERCADOS, MATADOUROS, FEIRAS LIVRES E CENTRAIS DE ABASTECIMENTO			44.000,00		44.000,00
	4.4.90.51 Obras e Instalações			44.000,00		44.000,00
75	Energia			100.000,00		100.000,00
75 410	Conservação de Energia			100.000,00		100.000,00
75 410 1.945	GESTÃO DAS ATIVIDADES DA SECRETARIA MUNICIPAL DE INFRAESTRUTURA E DESENVOLVIMENTO URBANO			100.000,00		100.000,00
	IMPLANTAÇÃO DE USINA DE SISTEMA SOLAR			100.000,00		100.000,00
	4.4.90.51 Obras e Instalações			50.000,00		50.000,00
	4.4.90.52 Equipamentos e Material Permanente			50.000,00		50.000,00
812	Desporto e Lazer			45.000,00		45.000,00
812 410	Desporto Comunitário			45.000,00		45.000,00
812 410 1.169	GESTÃO DAS ATIVIDADES DA SECRETARIA MUNICIPAL DE INFRAESTRUTURA E DESENVOLVIMENTO URBANO			45.000,00		45.000,00
	CONSTRUÇÃO, AMPLIAÇÃO E RESTAURAÇÃO DE ESPAÇOS DESPORTIVOS			45.000,00		45.000,00
	4.4.90.51 Obras e Instalações			45.000,00		45.000,00
Total da unidade orçamentária				1.840.000,00	182.359,46	2.022.359,46

Unidade orçamentária: 12004 - DIRETORIA DE ESTRADAS E RODAGENS

Código	Especificação	Não orçamentária	Operação especial	Projetos	Atividades	Total
15 451	Urbanismo			870.000,00		870.000,00
15 451 410	Infra-Estrutura Urbana			870.000,00		870.000,00
15 451 410 1.934	GESTÃO DAS ATIVIDADES DA SECRETARIA MUNICIPAL DE INFRAESTRUTURA E DESENVOLVIMENTO URBANO			870.000,00		870.000,00
	CONSTRUÇÃO, AMPLIAÇÃO E/OU RESTAURAÇÃO DE PONTES, BUEIROS, PASSAGENS MOLHADAS E ABRIGOS DE PASSAGEIROS			300.000,00		300.000,00
	4.4.90.51 Obras e Instalações			300.000,00		300.000,00
15 451 410 1.940	PAVIMENTAÇÃO E/OU RECUPERAÇÃO ASFALTICA OU DE PARALELÉPEDO			570.000,00		570.000,00
	4.4.90.51 Obras e Instalações			570.000,00		570.000,00
26	Transporte				388.000,00	388.000,00
26 451	Infra-Estrutura Urbana				388.000,00	388.000,00
26 451 410	GESTÃO DAS ATIVIDADES DA SECRETARIA MUNICIPAL DE INFRAESTRUTURA E DESENVOLVIMENTO URBANO				388.000,00	388.000,00

assinado por: idUser 198

PORTAL DA TRANSPARÊNCIA
http://cloud.it-Sistemas.in.br/transparenciaMunicipal/d6MnRbaf91-20250103095228181.pdf



MUNICÍPIO DE BOM CONSELHO

RUA VIDAL DE NEGREIROS, 43 - CENTRO - 55.330-000 - Bom Conselho/ PE

CNPJ: 11.285.954/0001-04

Usuário: Padrão

Chave de Autenticação

2346-9936-448

Página

1 / 68

Anexo 6 da Lei Nº 4.320/64 - Programa de Trabalho

Valores em R\$ - Período: Orçamento/2025

Unidade orçamentária: 12004 - DIRETORIA DE ESTRADAS E RODAGENS

Código	Especificação	Não orçamentária	Operação especial	Projetos	Atividades	Total
410 2.169	MANUTENÇÃO DE ESTRADAS E VIAS MUNICIPAIS				388.000,00	388.000,00
3.3.90.30	Material de Consumo				50.000,00	50.000,00
3.3.90.36	Outros Serviços de Terceiros – Pessoa Física				30.000,00	30.000,00
3.3.90.39	Outros Serviços de Terceiros - Pessoa Jurídica				300.000,00	300.000,00
3.3.90.47	Obrigações Tributárias e Contributivas				8.000,00	8.000,00
Total da unidade orçamentária				870.000,00	388.000,00	1.258.000,00

Unidade orçamentária: 12005 - DIRETORIAS DE SANEAMENTO BÁSICO E ILUMINAÇÃO PÚBLICA

Código	Especificação	Não orçamentária	Operação especial	Projetos	Atividades	Total
452	Urbanismo				576.000,00	576.000,00
452 410	Serviços Urbanos				576.000,00	576.000,00
452 410 2.153	GESTÃO DAS ATIVIDADES DA SECRETARIA MUNICIPAL DE INFRAESTRUTURA E DESENVOLVIMENTO URBANO				576.000,00	576.000,00
3.3.90.30	MANUTENÇÃO DA ILUMINAÇÃO PÚBLICA				576.000,00	576.000,00
3.3.90.30	Material de Consumo				10.000,00	10.000,00
3.3.90.36	Outros Serviços de Terceiros – Pessoa Física				10.000,00	10.000,00
3.3.90.39	Outros Serviços de Terceiros - Pessoa Jurídica				550.000,00	550.000,00
3.3.90.40	Serviços de Tecnologia da Informação e Comunicação - Pessoa Jurídica				1.000,00	1.000,00
3.3.90.47	Obrigações Tributárias e Contributivas				5.000,00	5.000,00
17	Saneamento			640.000,00	353.000,00	993.000,00
17 512	Saneamento Básico Urbano			115.000,00		115.000,00
17 512 410	GESTÃO DAS ATIVIDADES DA SECRETARIA MUNICIPAL DE INFRAESTRUTURA E DESENVOLVIMENTO URBANO			115.000,00		115.000,00
17 512 410 1.163	CONSTRUÇÃO DE MELHORIAS SANITÁRIAS			115.000,00		115.000,00
4.4.90.51	Obras e Instalações			115.000,00		115.000,00
17 544	Recursos Hídricos			525.000,00	353.000,00	878.000,00
17 544 410	GESTÃO DAS ATIVIDADES DA SECRETARIA MUNICIPAL DE INFRAESTRUTURA E DESENVOLVIMENTO URBANO			525.000,00	353.000,00	878.000,00
17 544 410 1.165	AMPLIAÇÃO E RESTAURAÇÃO DO SISTEMA DE ABASTECIMENTO DE ÁGUA			400.000,00		400.000,00
4.4.90.51	Obras e Instalações			400.000,00		400.000,00
17 544 410 1.196	CONSTRUÇÃO DE BARRAGENS, AÇUDES E BARREIROS NO MUNICÍPIO			125.000,00		125.000,00
4.4.90.51	Obras e Instalações			125.000,00		125.000,00
17 544 410 2.195	MANUTENÇÃO DO ABASTECIMENTO DE ÁGUA				353.000,00	353.000,00
3.3.90.30	Material de Consumo				100.000,00	100.000,00
3.3.90.36	Outros Serviços de Terceiros – Pessoa Física				19.000,00	19.000,00
3.3.90.39	Outros Serviços de Terceiros - Pessoa Jurídica				230.000,00	230.000,00
3.3.90.47	Obrigações Tributárias e Contributivas				4.000,00	4.000,00
25	Energia			85.000,00		85.000,00
25 752	Energia Elétrica			85.000,00		85.000,00
25 752 410	GESTÃO DAS ATIVIDADES DA SECRETARIA MUNICIPAL DE INFRAESTRUTURA E DESENVOLVIMENTO URBANO			85.000,00		85.000,00
25 752 410 1.159	EXPANSÃO DA ILUMINAÇÃO PÚBLICA			85.000,00		85.000,00
4.4.90.51	Obras e Instalações			20.000,00		20.000,00

PORTAL DE TRANSPARÊNCIA MUNICIPAL
http://ouvidor.silvafreitas.pb.gov.br/transparenciamunicipal/ouvidor/5120250103095228.pdf
assinado por: idUser 198



MUNICÍPIO DE BOM CONSELHO

RUA VIDAL DE NEGREIROS, 43 - CENTRO - 55.330-000 - Bom Conselho/ PE

CNPJ: 11.285.954/0001-04

Usuário: Padrão

Chave de Autenticação

2346-9936-448

Página

1 / 68

Anexo 6 da Lei Nº 4.320/64 - Programa de Trabalho

Valores em R\$ - Período: Orçamento/2025

Unidade orçamentária: 12005 - DIRETORIAS DE SANEAMENTO BÁSICO E ILUMINAÇÃO PÚBLICA

Código	Especificação	Não orçamentária	Operação especial	Projetos	Atividades	Total
4.4.90.52	Equipamentos e Material Permanente			65.000,00		65.000,00
Total da unidade orçamentária				725.000,00	929.000,00	1.654.000,00

Unidade orçamentária: 13001 - GABINETE DO SECRETÁRIO

Código	Especificação	Não orçamentária	Operação especial	Projetos	Atividades	Total
122	Agricultura			35.000,00	5.783.000,00	5.818.000,00
122 411	Administração Geral				5.783.000,00	5.783.000,00
122 411 2.173	GESTÃO DAS ATIVIDADES DA SECRETARIA MUNICIPAL DE AGRICULTURA, ABASTECIMENTO, RECURSOS HÍDRICOS E MEIO AMBIENTE				5.783.000,00	5.783.000,00
122 411 2.173	MANUTENÇÃO DA SECRETARIA DE AGRICULTURA, ABASTECIMENTO E MEIO AMBIENTE				5.783.000,00	5.783.000,00
3.1.90.04	Contratação por Tempo Determinado				650.000,00	650.000,00
3.1.90.11	Vencimentos e Vantagens Fixas – Pessoal Civil				600.000,00	600.000,00
3.1.90.13	Obrigações Patronais				130.000,00	130.000,00
3.1.90.94	Indenizações e Restituições Trabalhistas				4.000,00	4.000,00
3.1.90.96	Ressarcimento de Despesas de Pessoal Requisitado				1.000,00	1.000,00
3.1.91.13	Obrigações Patronais				180.000,00	180.000,00
3.3.90.08	Outros Benefícios Assistenciais do servidor e do militar				4.000,00	4.000,00
3.3.90.14	Diárias – Civil				9.000,00	9.000,00
3.3.90.30	Material de Consumo				1.850.000,00	1.850.000,00
3.3.90.33	Passagens e Despesas com Locomoção				4.000,00	4.000,00
3.3.90.34	Outras Despesas de Pessoal decorrentes de Contratos de Terceirização				5.000,00	5.000,00
3.3.90.36	Outros Serviços de Terceiros – Pessoa Física				320.000,00	320.000,00
3.3.90.37	Locação de Mão-de-Obra				5.000,00	5.000,00
3.3.90.39	Outros Serviços de Terceiros - Pessoa Jurídica				2.000.000,00	2.000.000,00
3.3.90.40	Serviços de Tecnologia da Informação e Comunicação - Pessoa Jurídica				1.000,00	1.000,00
3.3.90.47	Obrigações Tributárias e Contributivas				15.000,00	15.000,00
3.3.90.92	Despesas de Exercícios Anteriores				5.000,00	5.000,00
20 608	Promoção da Produção Agropecuária			35.000,00		35.000,00
20 608 411	GESTÃO DAS ATIVIDADES DA SECRETARIA MUNICIPAL DE AGRICULTURA, ABASTECIMENTO, RECURSOS HÍDRICOS E MEIO AMBIENTE			35.000,00		35.000,00
20 608 411 1.884	AQUISIÇÃO DE MÁQUINAS E IMPLEMENTOS AGRÍCOLAS			35.000,00		35.000,00
4.4.90.52	Equipamentos e Material Permanente			35.000,00		35.000,00
Total da unidade orçamentária				35.000,00	5.783.000,00	5.818.000,00

Unidade orçamentária: 13002 - DIRETORIAS DE APOIO AS CADEIAS PRODUTIVAS E DO MATADOURO PÚBLICO

Código	Especificação	Não orçamentária	Operação especial	Projetos	Atividades	Total
20	Agricultura			20.000,00	215.000,00	235.000,00
20 606	Extensão Rural				117.000,00	117.000,00
20 606 411	GESTÃO DAS ATIVIDADES DA SECRETARIA MUNICIPAL DE AGRICULTURA, ABASTECIMENTO, RECURSOS HÍDRICOS E MEIO AMBIENTE				117.000,00	117.000,00
20 606 411 2.176	APOIO PARA O DESENVOLVIMENTO AGROPECUÁRIO NO MUNICÍPIO				117.000,00	117.000,00
3.3.90.30	Material de Consumo				5.000,00	5.000,00
3.3.90.32	Material, Bem ou Serviço para Distribuição Gratuita				5.000,00	5.000,00

assinado por: idUser 198

https://transparencia.municípiode.com.br/transparencia/Municipal/download/51-2025010809592288.pdf



MUNICÍPIO DE BOM CONSELHO

RUA VIDAL DE NEGREIROS, 43 - CENTRO - 55.330-000 - Bom Conselho/ PE

CNPJ: 11.285.954/0001-04

Usuário: Padrão

Chave de Autenticação

2346-9936-448

Página

1 / 68

Anexo 6 da Lei Nº 4.320/64 - Programa de Trabalho

Valores em R\$ - Período: Orçamento/2025

Unidade orçamentária: 13002 - DIRETORIAS DE APOIO AS CADEIAS PRODUTIVAS E DO MATADOURO PÚBLICO

POREDADE DA TRANSPARENCIA
http://gdiidf.solucoes.inf.br/transparencia/MunicipioPararaminon/51-202501030952288.pdf
assinado por: idUser 198

Código	Especificação	Não orçamentária	Operação especial	Projetos	Atividades	Total
3.3.90.36	Outros Serviços de Terceiros – Pessoa Física				8.000,00	8.000,00
3.3.90.39	Outros Serviços de Terceiros - Pessoa Jurídica				90.000,00	90.000,00
3.3.90.40	Serviços de Tecnologia da Informação e Comunicação - Pessoa Jurídica				1.000,00	1.000,00
3.3.90.47	Obrigações Tributárias e Contributivas				8.000,00	8.000,00
608	Promoção da Produção Agropecuária			20.000,00	98.000,00	118.000,00
608 411	GESTÃO DAS ATIVIDADES DA SECRETARIA MUNICIPAL DE AGRICULTURA, ABASTECIMENTO, RECURSOS HÍDRICOS E MEIO AMBIENTE			20.000,00	98.000,00	118.000,00
608 411 1.912	CONSTRUÇÃO DE ABRIGOS, SILOS E RESFRIADORES PARA OS PRODUTORES RURAIS DO MUNICÍPIO			20.000,00		20.000,00
4.4.90.52	Equipamentos e Material Permanente			20.000,00		20.000,00
608 411 2.174	REALIZAÇÃO DE FEIRAS DE EXPOSIÇÃO ANIMAIS				90.000,00	90.000,00
3.3.90.30	Material de Consumo				10.000,00	10.000,00
3.3.90.31	Premiações Culturais, Artísticas, Científicas, Desportivas e Outras				30.000,00	30.000,00
3.3.90.36	Outros Serviços de Terceiros – Pessoa Física				15.000,00	15.000,00
3.3.90.39	Outros Serviços de Terceiros - Pessoa Jurídica				30.000,00	30.000,00
3.3.90.47	Obrigações Tributárias e Contributivas				5.000,00	5.000,00
608 411 2.919	DISTRIBUIÇÃO DE SEMENTES E MUDAS PARA PEQUENOS AGRICULTORES DO MUNICÍPIO				8.000,00	8.000,00
3.3.90.32	Material, Bem ou Serviço para Distribuição Gratuita				8.000,00	8.000,00
631	Organização Agrária				1.418.000,00	1.418.000,00
631	Reforma Agrária				1.418.000,00	1.418.000,00
631 411	GESTÃO DAS ATIVIDADES DA SECRETARIA MUNICIPAL DE AGRICULTURA, ABASTECIMENTO, RECURSOS HÍDRICOS E MEIO AMBIENTE				1.418.000,00	1.418.000,00
631 411 2.920	APOIO AO PEQUENO PRODUTOR RURAL ATRAVÉS DE ASSISTÊNCIA TÉCNICO-AGRONÔMICA E ARAÇÃO DE TERRA				1.418.000,00	1.418.000,00
3.3.90.35	Serviços de Consultoria				8.000,00	8.000,00
3.3.90.36	Outros Serviços de Terceiros – Pessoa Física				8.000,00	8.000,00
3.3.90.39	Outros Serviços de Terceiros - Pessoa Jurídica				1.400.000,00	1.400.000,00
3.3.90.40	Serviços de Tecnologia da Informação e Comunicação - Pessoa Jurídica				1.000,00	1.000,00
3.3.90.47	Obrigações Tributárias e Contributivas				1.000,00	1.000,00
Total da unidade orçamentária				20.000,00	1.633.000,00	1.653.000,00

Unidade orçamentária: 13003 - DIRETORIAS DE ADMINISTRAÇÃO RURAL E FISCALIZAÇÃO

Código	Especificação	Não orçamentária	Operação especial	Projetos	Atividades	Total
17	Saneamento			4.000,00		4.000,00
17 511	Saneamento Básico Rural			4.000,00		4.000,00
17 511 411	GESTÃO DAS ATIVIDADES DA SECRETARIA MUNICIPAL DE AGRICULTURA, ABASTECIMENTO, RECURSOS HÍDRICOS E MEIO AMBIENTE			4.000,00		4.000,00
17 511 411 1.915	CONSTRUÇÃO DE CISTERNAS E ABERTURA DE POÇOS ARTESIANOS			4.000,00		4.000,00
4.4.90.51	Obras e Instalações			4.000,00		4.000,00
18	Gestão Ambiental			29.000,00	31.000,00	60.000,00
18 542	Controle Ambiental			29.000,00	31.000,00	60.000,00
18 542 1505	PROGRAMA DE ENFRENTAMENTO DA SECA			29.000,00	31.000,00	60.000,00
18 542 1505 1.199	AQUISIÇÃO DE MÔVEIS, MÁQ. E EQUIPAMENTOS DIVERSOS			29.000,00		29.000,00



MUNICÍPIO DE BOM CONSELHO

RUA VIDAL DE NEGREIROS, 43 - CENTRO - 55.330-000 - Bom Conselho/ PE

CNPJ: 11.285.954/0001-04

Usuário: Padrão

Chave de Autenticação

2346-9936-448

Página

1 / 68

Anexo 6 da Lei Nº 4.320/64 - Programa de Trabalho

Valores em R\$ - Período: Orçamento/2025

Unidade orçamentária: 13003 - DIRETORIAS DE ADMINISTRAÇÃO RURAL E FISCALIZAÇÃO

Código	Especificação	Não orçamentária	Operação especial	Projetos	Atividades	Total
	P/ENFRENTAR A SECA					
4.4.90.52	Equipamentos e Material Permanente			29.000,00		29.000,00
1505 2.201	ABASTECIMENTO EMERGENCIAL DE ÁGUA P/ POPULAÇÃO ATINGIDA PELA SECA				31.000,00	31.000,00
3.3.90.36	Outros Serviços de Terceiros - Pessoa Física				15.000,00	15.000,00
3.3.90.39	Outros Serviços de Terceiros - Pessoa Jurídica				15.000,00	15.000,00
3.3.90.47	Obrigações Tributárias e Contributivas				1.000,00	1.000,00
	Agricultura			544.000,00	96.000,00	640.000,00
122	Administração Geral			4.000,00		4.000,00
122 411	GESTÃO DAS ATIVIDADES DA SECRETARIA MUNICIPAL DE AGRICULTURA, ABASTECIMENTO, RECURSOS HÍDRICOS E MEIO AMBIENTE			4.000,00		4.000,00
122 411 1.172	REEQUIPAMENTO DA SECRETARIA DE AGRICULTURA, ABASTECIMENTO E MEIO AMBIENTE			4.000,00		4.000,00
4.4.90.52	Equipamentos e Material Permanente			4.000,00		4.000,00
20 244	Assistência Comunitária				96.000,00	96.000,00
20 244 411	GESTÃO DAS ATIVIDADES DA SECRETARIA MUNICIPAL DE AGRICULTURA, ABASTECIMENTO, RECURSOS HÍDRICOS E MEIO AMBIENTE				96.000,00	96.000,00
20 244 411 2.175	ABASTECIMENTO DE ÁGUA EM CARROS PIPA PARA PESSOAS CARENTES				96.000,00	96.000,00
3.3.90.32	Material, Bem ou Serviço para Distribuição Gratuita				8.000,00	8.000,00
3.3.90.36	Outros Serviços de Terceiros - Pessoa Física				8.000,00	8.000,00
3.3.90.39	Outros Serviços de Terceiros - Pessoa Jurídica				75.000,00	75.000,00
3.3.90.47	Obrigações Tributárias e Contributivas				5.000,00	5.000,00
20 605	Abastecimento			540.000,00		540.000,00
20 605 411	GESTÃO DAS ATIVIDADES DA SECRETARIA MUNICIPAL DE AGRICULTURA, ABASTECIMENTO, RECURSOS HÍDRICOS E MEIO AMBIENTE			540.000,00		540.000,00
20 605 411 1.933	CONSTRUÇÃO E/OU REFORMA DE BARRAGENS, AÇUDES E BARREIROS NO MUNICÍPIO			540.000,00		540.000,00
4.4.90.51	Obras e Instalações			540.000,00		540.000,00
Total da unidade orçamentária				577.000,00	127.000,00	704.000,00

Unidade orçamentária: 13004 - DIRETORIAS DE APOIO A AGRICULTURA FAMILIAR E AO HOMEM DO CAMPO

Código	Especificação	Não orçamentária	Operação especial	Projetos	Atividades	Total
20	Agricultura				30.000,00	30.000,00
20 608	Promoção da Produção Agropecuária				30.000,00	30.000,00
20 608 411	GESTÃO DAS ATIVIDADES DA SECRETARIA MUNICIPAL DE AGRICULTURA, ABASTECIMENTO, RECURSOS HÍDRICOS E MEIO AMBIENTE				30.000,00	30.000,00
20 608 411 2.921	CONTRIBUIÇÃO PARA A FORMAÇÃO DO FUNDO SAFRA E OUTROS PROGRAMAS DE AUXÍLIO AO PEQUENO PRODUTOR				30.000,00	30.000,00
3.3.90.41	Contribuições				30.000,00	30.000,00
Total da unidade orçamentária					30.000,00	30.000,00

Unidade orçamentária: 14005 - CODEAM - CONSÓRCIO - RATEIO

Código	Especificação	Não orçamentária	Operação especial	Projetos	Atividades	Total
4	Administração			54.000,00	88.200,00	142.200,00
4 122	Administração Geral			54.000,00	88.200,00	142.200,00



PORTAL DA TRANSPARÊNCIA
http://cloudinfra.sonobrasil.com.br/transparencia/Municipal/download/20250103095528.pdf
assinado por: idUser 198



MUNICÍPIO DE BOM CONSELHO

RUA VIDAL DE NEGREIROS, 43 - CENTRO - 55.330-000 - Bom Conselho/ PE

CNPJ: 11.285.954/0001-04

Usuário: Padrão

Chave de Autenticação

2346-9936-448

Página

1 / 68

Anexo 6 da Lei Nº 4.320/64 - Programa de Trabalho

Valores em R\$ - Período: Orçamento/2025

Unidade orçamentária: 14005 - CODEAM - CONSÓRCIO - RATEIO

	Especificação	Não orçamentária	Operação especial	Projetos	Atividades	Total
112	GESTÃO ADMINISTRATIVA DO CODEAM			54.000,00	88.200,00	142.200,00
112 1.931	MODERNIZAÇÃO DA ESTRUTURA FÍSICA (CONSTRUÇÃO, REFORMA, AMPLIAÇÃO) CODEAM			36.000,00		36.000,00
4.4.90.51	Obras e Instalações			27.000,00		27.000,00
4.4.90.61	Aquisição de Imóveis			9.000,00		9.000,00
22 412 1.932	AQUISIÇÃO DE VEÍCULOS, MÓVEIS, MÁQUINAS E EQUIPAMENTOS - RATEIO			18.000,00		18.000,00
4.4.90.52	Equipamentos e Material Permanente			18.000,00		18.000,00
22 412 2.51	MANUTENÇÃO DAS ATIVIDADES ADMINISTRATIVAS DO CODEAM/CONSÓRCIO				88.200,00	88.200,00
3.1.90.04	Contratação por Tempo Determinado				2.880,00	2.880,00
3.1.90.11	Vencimentos e Vantagens Fixas – Pessoal Civil				9.000,00	9.000,00
3.1.90.13	Obrigações Patronais				2.700,00	2.700,00
3.1.90.16	Outras Despesas Variáveis – Pessoal Civil				450,00	450,00
3.1.90.21	Juros sobre a Dívida por Contrato				2.700,00	2.700,00
3.1.90.34	Outras Despesas de Pessoal decorrentes de Contratos de Terceirização				270,00	270,00
3.1.90.37	Locação de Mão-de-Obra				900,00	900,00
3.1.90.91	Sentenças Judiciais				900,00	900,00
3.1.90.92	Despesas de Exercícios Anteriores				2.700,00	2.700,00
3.1.90.94	Indenizações e Restituições Trabalhistas				2.700,00	2.700,00
3.1.90.96	Ressarcimento de Despesas de Pessoal Requisitado				900,00	900,00
3.1.91.13	Obrigações Patronais				450,00	450,00
3.2.90.21	Juros sobre a Dívida por Contrato				2.700,00	2.700,00
3.2.91.22	Outros Encargos sobre a Dívida por Contrato				450,00	450,00
3.3.90.14	Diárias – Civil				2.700,00	2.700,00
3.3.90.30	Material de Consumo				7.200,00	7.200,00
3.3.90.33	Passagens e Despesas com Locomoção				4.500,00	4.500,00
3.3.90.35	Serviços de Consultoria				9.000,00	9.000,00
3.3.90.36	Outros Serviços de Terceiros – Pessoa Física				5.400,00	5.400,00
3.3.90.39	Outros Serviços de Terceiros - Pessoa Jurídica				10.800,00	10.800,00
3.3.90.41	Contribuições				1.800,00	1.800,00
3.3.90.46	Auxílio-Alimentação				900,00	900,00
3.3.90.47	Obrigações Tributárias e Contributivas				2.700,00	2.700,00
3.3.90.91	Sentenças Judiciais				900,00	900,00
3.3.90.92	Despesas de Exercícios Anteriores				4.500,00	4.500,00
3.3.90.93	Indenizações e Restituições				1.800,00	1.800,00
4.6.90.71	Principal da Dívida Contratual Resgatado				6.300,00	6.300,00
Total da unidade orçamentária				54.000,00	88.200,00	142.200,00

Unidade orçamentária: 14007 - CODEAM - CONSÓRCIO - PROGRAMA

Código	Especificação	Não orçamentária	Operação especial	Projetos	Atividades	Total
8	Assistência Social			2.700,00	69.300,00	72.000,00
8 122	Administração Geral			2.700,00	26.460,00	29.160,00



MUNICÍPIO DE BOM CONSELHO

RUA VIDAL DE NEGREIROS, 43 - CENTRO - 55.330-000 - Bom Conselho/ PE

CNPJ: 11.285.954/0001-04

Usuário: Padrão

Chave de Autenticação

2346-9936-448

Página

1 / 68

Anexo 6 da Lei Nº 4.320/64 - Programa de Trabalho

Valores em R\$ - Período: Orçamento/2025

Unidade orçamentária: 14007 - CODEAM - CONSÓRCIO - PROGRAMA



PORTAL DA TRANSPARENCIA

http://portal.transparencia.município.pb.gov.br/download/51-2025/03952228.pdf

assinado por: idUser 198

	Especificação	Não orçamentária	Operação especial	Projetos	Atividades	Total
822	PROGRAMA CONSORCIAL DE ASSISTÊNCIA SOCIAL			2.700,00	26.460,00	29.160,00
822 1.1022	AQUISIÇÃO DE VEÍCULOS, MÓVEIS, MÁQUINAS E EQUIPAMENTOS -NIAS			2.700,00		2.700,00
4.4.90.52	Equipamentos e Material Permanente			2.700,00		2.700,00
122 822 2.2023	MANUTENÇÃO DAS ATIVIDADES DO NIAS				16.560,00	16.560,00
3.1.90.04	Contratação por Tempo Determinado				900,00	900,00
3.1.90.11	Vencimentos e Vantagens Fixas – Pessoal Civil				1.800,00	1.800,00
3.1.90.13	Obrigações Patronais				720,00	720,00
3.1.90.16	Outras Despesas Variáveis – Pessoal Civil				270,00	270,00
3.3.90.14	Diárias – Civil				720,00	720,00
3.3.90.30	Material de Consumo				1.800,00	1.800,00
3.3.90.31	Premiações Culturais, Artísticas, Científicas, Desportivas e Outras				900,00	900,00
3.3.90.35	Serviços de Consultoria				1.800,00	1.800,00
3.3.90.36	Outros Serviços de Terceiros – Pessoa Física				900,00	900,00
3.3.90.39	Outros Serviços de Terceiros - Pessoa Jurídica				4.500,00	4.500,00
3.3.90.46	Auxílio-Alimentação				450,00	450,00
3.3.90.91	Sentenças Judiciais				900,00	900,00
3.3.90.93	Indenizações e Restituições				900,00	900,00
122 822 2.2029	SUBVENÇÕES SOCIAIS A ENTIDADES LIGADAS A ASSISTÊNCIA SOCIAL				2.700,00	2.700,00
3.3.90.45	Subvenções Econômicas				2.700,00	2.700,00
122 822 2.2030	CAPACITAÇÃO DOS PROFISSIONAIS DE ASSISTÊNCIA SOCIAL				7.200,00	7.200,00
3.3.90.14	Diárias – Civil				900,00	900,00
3.3.90.33	Passagens e Despesas com Locomoção				900,00	900,00
3.3.90.35	Serviços de Consultoria				1.800,00	1.800,00
3.3.90.36	Outros Serviços de Terceiros – Pessoa Física				900,00	900,00
3.3.90.39	Outros Serviços de Terceiros - Pessoa Jurídica				2.700,00	2.700,00
244	Assistência Comunitária				42.840,00	42.840,00
244 2602	COORDENAÇÃO, MANUTENÇÃO E SUPERVISÃO - PAIF				12.690,00	12.690,00
244 2602 2.2091	COORDENAÇÃO, MANUENÇÃO E SUPERVISÃO - PAIF				12.690,00	12.690,00
3.1.90.04	Contratação por Tempo Determinado				900,00	900,00
3.1.90.11	Vencimentos e Vantagens Fixas – Pessoal Civil				1.800,00	1.800,00
3.1.90.13	Obrigações Patronais				720,00	720,00
3.1.90.16	Outras Despesas Variáveis – Pessoal Civil				450,00	450,00
3.1.90.93	Indenizações e Restituições				450,00	450,00
3.3.90.14	Diárias – Civil				900,00	900,00
3.3.90.30	Material de Consumo				1.350,00	1.350,00
3.3.90.33	Passagens e Despesas com Locomoção				450,00	450,00
3.3.90.35	Serviços de Consultoria				900,00	900,00
3.3.90.36	Outros Serviços de Terceiros – Pessoa Física				900,00	900,00
3.3.90.39	Outros Serviços de Terceiros - Pessoa Jurídica				2.700,00	2.700,00
3.3.90.46	Auxílio-Alimentação				1.170,00	1.170,00
8 244 2603	COORDENAÇÃO, MANUTENÇÃO E SUPERVISÃO - SCFV				9.270,00	9.270,00



MUNICÍPIO DE BOM CONSELHO

RUA VIDAL DE NEGREIROS, 43 - CENTRO - 55.330-000 - Bom Conselho/ PE

CNPJ: 11.285.954/0001-04

Usuário: Padrão

Chave de Autenticação

2346-9936-448

Página

1 / 68

Anexo 6 da Lei Nº 4.320/64 - Programa de Trabalho

Valores em R\$ - Período: Orçamento/2025

Unidade orçamentária: 14007 - CODEAM - CONSÓRCIO - PROGRAMA

Unidade Orçamentária	Item	Especificação	Não orçamentária	Operação especial	Projetos	Atividades	Total
2603	2.2092	COORDENAÇÃO, MANUTENÇÃO E SUPERVISÃO - SCFV				9.270,00	9.270,00
	3.1.90.04	Contratação por Tempo Determinado				450,00	450,00
	3.1.90.11	Vencimentos e Vantagens Fixas – Pessoal Civil				2.700,00	2.700,00
	3.1.90.13	Obrigações Patronais				450,00	450,00
	3.1.90.16	Outras Despesas Variáveis – Pessoal Civil				270,00	270,00
	3.3.90.14	Diárias – Civil				450,00	450,00
	3.3.90.30	Material de Consumo				900,00	900,00
	3.3.90.33	Passagens e Despesas com Locomoção				450,00	450,00
	3.3.90.35	Serviços de Consultoria				900,00	900,00
	3.3.90.36	Outros Serviços de Terceiros – Pessoa Física				450,00	450,00
	3.3.90.39	Outros Serviços de Terceiros - Pessoa Jurídica				1.800,00	1.800,00
	3.3.90.46	Auxílio-Alimentação				450,00	450,00
244	2604	COORD. MANUT. E SUPERV. PROTEÇÃO BAS. DOMICÍLIO DEFICIENTESE.				7.470,00	7.470,00
244	2604	2.2093 COORD. MANUT. E SUPERV. PROTEÇÃO BAS. DOMICÍLIO DEFICIENTESE.				7.470,00	7.470,00
	3.1.90.04	Contratação por Tempo Determinado				900,00	900,00
	3.1.90.11	Vencimentos e Vantagens Fixas – Pessoal Civil				1.800,00	1.800,00
	3.1.90.13	Obrigações Patronais				720,00	720,00
	3.1.90.16	Outras Despesas Variáveis – Pessoal Civil				450,00	450,00
	3.3.90.30	Material de Consumo				900,00	900,00
	3.3.90.32	Material, Bem ou Serviço para Distribuição Gratuita				450,00	450,00
	3.3.90.36	Outros Serviços de Terceiros – Pessoa Física				450,00	450,00
	3.3.90.39	Outros Serviços de Terceiros - Pessoa Jurídica				1.800,00	1.800,00
244	2605	COORD. MANUT. E SUPERV. PROTEÇÃO ESPECIAL DEFICIENTES, IDOSOS E.				6.570,00	6.570,00
244	2605	2.2094 COORD. MANUT. E SUPERV. PROTEÇÃO ESPECIAL DEFICIENTES, IDOSOS E.				6.570,00	6.570,00
	3.1.90.04	Contratação por Tempo Determinado				900,00	900,00
	3.1.90.11	Vencimentos e Vantagens Fixas – Pessoal Civil				1.800,00	1.800,00
	3.1.90.13	Obrigações Patronais				720,00	720,00
	3.1.90.16	Outras Despesas Variáveis – Pessoal Civil				450,00	450,00
	3.3.90.30	Material de Consumo				900,00	900,00
	3.3.90.32	Material, Bem ou Serviço para Distribuição Gratuita				450,00	450,00
	3.3.90.36	Outros Serviços de Terceiros – Pessoa Física				450,00	450,00
	3.3.90.39	Outros Serviços de Terceiros - Pessoa Jurídica				900,00	900,00
8	244	2606	IMPLEMENTAÇÃO DE AÇÕES DE PROMOÇÃO E DEFESA DOS DIREITOS.			6.840,00	6.840,00
8	244	2606	2.2095 IMPLEMENTAÇÃO DE AÇÕES DE PROMOÇÃO E DEFESA DOS DIREITOS			6.840,00	6.840,00
	3.1.90.04	Contratação por Tempo Determinado				450,00	450,00
	3.1.90.11	Vencimentos e Vantagens Fixas – Pessoal Civil				1.800,00	1.800,00
	3.1.90.13	Obrigações Patronais				720,00	720,00
	3.1.90.16	Outras Despesas Variáveis – Pessoal Civil				270,00	270,00
	3.3.90.30	Material de Consumo				900,00	900,00
	3.3.90.32	Material, Bem ou Serviço para Distribuição Gratuita				450,00	450,00

PORTAL DA TRANSPARENCIA
http://cloud-it-solucoes.inf.br/portal/transparencia/Municipal/download/51902501030952228.pdf
assinado por: idUser 198



MUNICÍPIO DE BOM CONSELHO

RUA VIDAL DE NEGREIROS, 43 - CENTRO - 55.330-000 - Bom Conselho/ PE

CNPJ: 11.285.954/0001-04

Usuário: Padrão

Chave de Autenticação

2346-9936-448

Página

1 / 68

Anexo 6 da Lei Nº 4.320/64 - Programa de Trabalho

Valores em R\$ - Período: Orçamento/2025

Unidade orçamentária: 14007 - CODEAM - CONSÓRCIO - PROGRAMA

Especificação	Não orçamentária	Operação especial	Projetos	Atividades	Total
3.3.90.36 Outros Serviços de Terceiros – Pessoa Física				450,00	450,00
3.3.90.39 Outros Serviços de Terceiros - Pessoa Jurídica				1.800,00	1.800,00
122 Saúde			41.400,00	239.400,00	280.800,00
122 Administração Geral			23.400,00	81.450,00	104.850,00
122 1090 GESTÃO ADMINISTRATIVA DO NÚCLEO			23.400,00	81.450,00	104.850,00
122 1090 1.1003 AQUISIÇÃO DE MÓVEIS PARA O NÚCLEO INTERMUNICIPAL DE SAÚDE - NIS			7.200,00		7.200,00
4.4.90.61 Aquisição de Imóveis			7.200,00		7.200,00
122 1090 1.1004 MODERNIZAÇÃO ESTRUT. FÍSICA (CONSTRUÇÃO, REFORMA) NÚCLEO INTERM. SAÚDE - NIS			9.000,00		9.000,00
4.4.90.51 Obras e Instalações			9.000,00		9.000,00
122 1090 1.1005 AQUISIÇÃO, VEÍCULOS, MÓVEIS, MÁQUINAS E EQUIPAMENTOS DIVERSOS NÚCLEO INETRM DE SAÚDE - NIS			7.200,00		7.200,00
4.4.90.52 Equipamentos e Material Permanente			7.200,00		7.200,00
122 1090 2.155 MANUTENÇÃO DAS ATIVIDADES ADMINISTRATIVAS DO NIS (JUNTA MÉDICA)				29.700,00	29.700,00
3.1.90.04 Contratação por Tempo Determinado				450,00	450,00
3.1.90.11 Vencimentos e Vantagens Fixas – Pessoal Civil				2.700,00	2.700,00
3.1.90.13 Obrigações Patronais				900,00	900,00
3.1.90.16 Outras Despesas Variáveis – Pessoal Civil				450,00	450,00
3.1.90.92 Despesas de Exercícios Anteriores				180,00	180,00
3.3.90.14 Diárias – Civil				360,00	360,00
3.3.90.30 Material de Consumo				5.400,00	5.400,00
3.3.90.33 Passagens e Despesas com Locomoção				270,00	270,00
3.3.90.35 Serviços de Consultoria				270,00	270,00
3.3.90.36 Outros Serviços de Terceiros – Pessoa Física				720,00	720,00
3.3.90.39 Outros Serviços de Terceiros - Pessoa Jurídica				18.000,00	18.000,00
122 1090 2.2002 MANUTENÇÃO DAS ATIVIDADES ADMINISTRATIVO DO NÚCLEO INTERMUNICIPAL DE SAÚDE - NIS				42.300,00	42.300,00
3.1.90.04 Contratação por Tempo Determinado				450,00	450,00
3.1.90.11 Vencimentos e Vantagens Fixas – Pessoal Civil				11.700,00	11.700,00
3.1.90.13 Obrigações Patronais				4.500,00	4.500,00
3.1.90.16 Outras Despesas Variáveis – Pessoal Civil				720,00	720,00
3.1.90.92 Despesas de Exercícios Anteriores				1.800,00	1.800,00
3.1.90.94 Indenizações e Restituições Trabalhistas				360,00	360,00
3.1.91.13 Obrigações Patronais				270,00	270,00
3.3.90.14 Diárias – Civil				900,00	900,00
3.3.90.30 Material de Consumo				2.700,00	2.700,00
3.3.90.33 Passagens e Despesas com Locomoção				900,00	900,00
3.3.90.35 Serviços de Consultoria				1.800,00	1.800,00
3.3.90.36 Outros Serviços de Terceiros – Pessoa Física				4.500,00	4.500,00
3.3.90.39 Outros Serviços de Terceiros - Pessoa Jurídica				9.000,00	9.000,00
3.3.90.41 Contribuições				450,00	450,00

202507030952228.pdf
assinado por: idUser 198



MUNICÍPIO DE BOM CONSELHO

RUA VIDAL DE NEGREIROS, 43 - CENTRO - 55.330-000 - Bom Conselho/ PE

CNPJ: 11.285.954/0001-04

Usuário: Padrão

Chave de Autenticação

2346-9936-448

Página

1 / 68

Anexo 6 da Lei Nº 4.320/64 - Programa de Trabalho

Valores em R\$ - Período: Orçamento/2025

Unidade orçamentária: 14007 - CODEAM - CONSÓRCIO - PROGRAMA



PORTAL DA TRANSPARENCIA
http://portal.transparencia.munic.gov.br/portal/transparencia/Municipio/Download/51-202501030952228.pdf
assinado por: idUser 198

Unidade Orçamentária	Item	Descrição	Não orçamentária	Operação especial	Projetos	Atividades	Total
	3.3.90.46	Auxílio-Alimentação				450,00	450,00
	3.3.90.91	Sentenças Judiciais				900,00	900,00
	3.3.90.92	Despesas de Exercícios Anteriores				900,00	900,00
122 1090 2.2003		SUBVENÇÕES SOCIAIS A ENTIDADES LIGADAS A SAÚDE				450,00	450,00
	3.3.90.45	Subvenções Econômicas				450,00	450,00
122 1090 2.2004		CAPACITAÇÃO DOS PROFISSIONAIS DA SAÚDE				9.000,00	9.000,00
	3.3.90.14	Diárias – Civil				900,00	900,00
	3.3.90.30	Material de Consumo				1.800,00	1.800,00
	3.3.90.33	Passagens e Despesas com Locomoção				900,00	900,00
	3.3.90.35	Serviços de Consultoria				1.800,00	1.800,00
	3.3.90.36	Outros Serviços de Terceiros – Pessoa Física				900,00	900,00
	3.3.90.39	Outros Serviços de Terceiros - Pessoa Jurídica				2.700,00	2.700,00
301		Atenção Básica			18.000,00	105.750,00	123.750,00
301 1092		GESTÃO SERV. SAÚDE CONSORCIADOS PELO NIS - ATENÇÃO BÁSICA				7.200,00	7.200,00
10 301 1092 2.2005		MANUT. DAS ATIV. DO NÚCLEO INTERMUNICIPAL EM SAÚDE - ATENÇÃO BÁSICA				7.200,00	7.200,00
	3.3.90.30	Material de Consumo				1.800,00	1.800,00
	3.3.90.36	Outros Serviços de Terceiros – Pessoa Física				900,00	900,00
	3.3.90.39	Outros Serviços de Terceiros - Pessoa Jurídica				4.500,00	4.500,00
10 301 1093		PROGRAMA DE AÇÕES E CUIDADO EM SAÚDE DA MULHER			18.000,00	98.550,00	116.550,00
10 301 1093 1.1074		AQUISIÇÃO DE MÓVEIS, MÁQUINAS E EQUIPAMENTOS DIVERSOS PARA O LABAM			18.000,00		18.000,00
	4.4.90.52	Equipamentos e Material Permanente			18.000,00		18.000,00
10 301 1093 2.2006		MANUT. ATIV. DO LABORATÓRIO DO AGRESTE MERIDIONAL - LABAM				98.550,00	98.550,00
	3.1.90.04	Contratação por Tempo Determinado				450,00	450,00
	3.1.90.11	Vencimentos e Vantagens Fixas – Pessoal Civil				32.400,00	32.400,00
	3.1.90.13	Obrigações Patronais				9.000,00	9.000,00
	3.1.90.16	Outras Despesas Variáveis – Pessoal Civil				5.400,00	5.400,00
	3.3.90.30	Material de Consumo				18.000,00	18.000,00
	3.3.90.35	Serviços de Consultoria				4.500,00	4.500,00
	3.3.90.36	Outros Serviços de Terceiros – Pessoa Física				1.800,00	1.800,00
	3.3.90.39	Outros Serviços de Terceiros - Pessoa Jurídica				27.000,00	27.000,00
10 302		Assistência Hospitalar e Ambulatorial				31.500,00	31.500,00
10 302 1093		PROGRAMA DE AÇÕES E CUIDADO EM SAÚDE DA MULHER				31.500,00	31.500,00
10 302 1093 2.2007		MANUT. ATIV. DO NÚCLEO INTERMUNICIPAL EM SAÚDE - NIS MÉDIA E ALTA COMPLEXIDADE				31.500,00	31.500,00
	3.3.90.30	Material de Consumo				9.000,00	9.000,00
	3.3.90.36	Outros Serviços de Terceiros – Pessoa Física				4.500,00	4.500,00
	3.3.90.39	Outros Serviços de Terceiros - Pessoa Jurídica				18.000,00	18.000,00
10 303		Suporte Profilático e Terapêutico				10.350,00	10.350,00
10 303 1094		PROGRAMA CONSORCIAL DE ASSIT. FARMACEUTICA BÁSICA				10.350,00	10.350,00
10 303 1094 2.2040		AQUIS. COMPARTILHADA DE MEDICAMENTOS DA REDE DE ASSIST. FARM.				10.350,00	10.350,00



MUNICÍPIO DE BOM CONSELHO

RUA VIDAL DE NEGREIROS, 43 - CENTRO - 55.330-000 - Bom Conselho/ PE

CNPJ: 11.285.954/0001-04

Usuário: Padrão

Chave de Autenticação

2346-9936-448

Página

1 / 68

Anexo 6 da Lei Nº 4.320/64 - Programa de Trabalho

Valores em R\$ - Período: Orçamento/2025

Unidade orçamentária: 14007 - CODEAM - CONSÓRCIO - PROGRAMA

Unidade Orçamentária	Especificação	Não orçamentária	Operação especial	Projetos	Atividades	Total
	BÁSICA					
305	3.3.90.30 Material de Consumo				7.200,00	7.200,00
305	3.3.90.32 Material, Bem ou Serviço para Distribuição Gratuita				3.150,00	3.150,00
305	305 1095 Vigilância Epidemiológica				10.350,00	10.350,00
305	305 1095 2.2041 PROGRAMA CONSORCIAL DE VIGILÂNCIA EM SAÚDE				10.350,00	10.350,00
305	305 1095 2.2041 MANUT. ATIV. NÚCLEO INTERMUNICIPAL SAÚDE - NIS VIGILÂNCIA EM SAÚDE				10.350,00	10.350,00
	3.3.90.30 Material de Consumo				1.800,00	1.800,00
	3.3.90.35 Serviços de Consultoria				1.800,00	1.800,00
	3.3.90.36 Outros Serviços de Terceiros – Pessoa Física				1.800,00	1.800,00
	3.3.90.39 Outros Serviços de Terceiros - Pessoa Jurídica				4.950,00	4.950,00
	Educação			33.300,00	92.700,00	126.000,00
122	122 Administração Geral			33.300,00	58.500,00	91.800,00
122	122 1219 PROGRAMA CONSORCIAL DE ENSINO FUNDAMENTAL				16.200,00	16.200,00
122	122 1219 2.2078 GESTÃO DO NÚCLEO INTERMUNICIPAL DE EDUCAÇÃO - ENSINO FUNDAMENTAL				16.200,00	16.200,00
	3.3.90.30 Material de Consumo				4.500,00	4.500,00
	3.3.90.35 Serviços de Consultoria				2.700,00	2.700,00
	3.3.90.36 Outros Serviços de Terceiros – Pessoa Física				1.800,00	1.800,00
	3.3.90.39 Outros Serviços de Terceiros - Pessoa Jurídica				7.200,00	7.200,00
122	122 1220 GESTÃO ADMINISTRATIVA DO NÚCLEO INTERMUNICIPAL DE EDUCAÇÃO - NIE			33.300,00	42.300,00	75.600,00
122	122 1220 1.1071 MODERNIZAÇÃO ESTRUT. FÍSICA (CONSTRUÇÃO, REFORMA) NÚCLEO INTERM. EDUC. - NIE			13.500,00		13.500,00
	4.4.90.51 Obras e Instalações			13.500,00		13.500,00
122	122 1220 1.1072 AQUIS. VEIC. MÓVEIS, MAQ. E EQUIPAMENTOS PARA O NÚCLEO INTERM. EDUCAÇÃO - NIE			9.000,00		9.000,00
	4.4.90.52 Equipamentos e Material Permanente			9.000,00		9.000,00
122	122 1220 1.1073 AQUISIÇÃO DE IMÓVEIS PARA O NÚCLEO INTERM. EDUCAÇÃO - NIE			10.800,00		10.800,00
	4.4.90.61 Aquisição de Imóveis			10.800,00		10.800,00
122	122 1220 2.2074 MANUTENÇÃO NÚCLEO INTERMUNICIPAL DE EDUCAÇÃO - NIE				16.650,00	16.650,00
	3.1.90.04 Contratação por Tempo Determinado				2.700,00	2.700,00
	3.1.90.11 Vencimentos e Vantagens Fixas – Pessoal Civil				3.600,00	3.600,00
	3.1.90.13 Obrigações Patronais				1.800,00	1.800,00
	3.1.90.16 Outras Despesas Variáveis – Pessoal Civil				450,00	450,00
	3.3.90.14 Diárias – Civil				450,00	450,00
	3.3.90.30 Material de Consumo				900,00	900,00
	3.3.90.33 Passagens e Despesas com Locomoção				900,00	900,00
	3.3.90.35 Serviços de Consultoria				1.800,00	1.800,00
	3.3.90.36 Outros Serviços de Terceiros – Pessoa Física				900,00	900,00
	3.3.90.39 Outros Serviços de Terceiros - Pessoa Jurídica				2.700,00	2.700,00
	3.3.90.92 Despesas de Exercícios Anteriores				450,00	450,00
122	122 1220 2.2075 CAPACITAÇÃO PROFIS. DE EDUC. APOIO ADM PEDAGÓGICO				6.750,00	6.750,00

ROBADO DA TRANSPARENCIA
http://transparencia.municpal.gov.br/transparenciaMunicipal/Download/51-202501030952228.pdf
assinado por: idUser 198



MUNICÍPIO DE BOM CONSELHO

RUA VIDAL DE NEGREIROS, 43 - CENTRO - 55.330-000 - Bom Conselho/ PE

CNPJ: 11.285.954/0001-04

Usuário: Padrão

Chave de Autenticação

2346-9936-448

Página

1 / 68

Anexo 6 da Lei Nº 4.320/64 - Programa de Trabalho

Valores em R\$ - Período: Orçamento/2025

Unidade orçamentária: 14007 - CODEAM - CONSÓRCIO - PROGRAMA

	Especificação	Não orçamentária	Operação especial	Projetos	Atividades	Total
	3.3.90.14 Diárias – Civil				450,00	450,00
	3.3.90.30 Material de Consumo				1.800,00	1.800,00
	3.3.90.35 Serviços de Consultoria				1.800,00	1.800,00
	3.3.90.36 Outros Serviços de Terceiros – Pessoa Física				900,00	900,00
	3.3.90.39 Outros Serviços de Terceiros - Pessoa Jurídica				1.800,00	1.800,00
122	1220 2.2076 IMPLANTAÇÃO E IMPLEMENTAÇÃO, FORM, GEREC, GESTÃO ESCOLAR - ALIMENTAÇÃO				9.000,00	9.000,00
	3.3.90.30 Material de Consumo				4.500,00	4.500,00
	3.3.90.35 Serviços de Consultoria				1.800,00	1.800,00
	3.3.90.36 Outros Serviços de Terceiros – Pessoa Física				900,00	900,00
	3.3.90.39 Outros Serviços de Terceiros - Pessoa Jurídica				1.800,00	1.800,00
122	1220 2.2077 IMPLANTAÇÃO E IMPLEMENTAÇÃO, FORM, GERENC GESTÃO TRANSPORTE ESCOLAR				9.900,00	9.900,00
	3.3.90.30 Material de Consumo				900,00	900,00
	3.3.90.35 Serviços de Consultoria				900,00	900,00
	3.3.90.36 Outros Serviços de Terceiros – Pessoa Física				900,00	900,00
	3.3.90.39 Outros Serviços de Terceiros - Pessoa Jurídica				7.200,00	7.200,00
2	361 Ensino Fundamental				12.600,00	12.600,00
2	361 1219 PROGRAMA CONSORCIAL DE ENSINO FUNDAMENTAL				12.600,00	12.600,00
2	361 1219 2.2079 CAPACITAÇÃO DE PROFISSIONAIS DA EDUCAÇÃO FUNDAMENTAL				12.600,00	12.600,00
	3.3.90.14 Diárias – Civil				1.800,00	1.800,00
	3.3.90.30 Material de Consumo				1.800,00	1.800,00
	3.3.90.33 Passagens e Despesas com Locomoção				900,00	900,00
	3.3.90.36 Outros Serviços de Terceiros – Pessoa Física				1.800,00	1.800,00
	3.3.90.39 Outros Serviços de Terceiros - Pessoa Jurídica				6.300,00	6.300,00
2	365 Educação Infantil				21.600,00	21.600,00
2	365 1221 PROGRAMA CONSORCIAL DE EDUCAÇÃO INFANTIL - CRECHE E PRE-ESCOLA				21.600,00	21.600,00
2	365 1221 2.2080 GESTÃO NÚCLEO INTERM. EDUCAÇÃO INFANTIL - CRECHE E PRE-ESCOLA				8.100,00	8.100,00
	3.3.90.30 Material de Consumo				2.700,00	2.700,00
	3.3.90.36 Outros Serviços de Terceiros – Pessoa Física				900,00	900,00
	3.3.90.39 Outros Serviços de Terceiros - Pessoa Jurídica				4.500,00	4.500,00
12	365 1221 2.2081 CAPACITAÇÃO DE PROFIS. EDUCAÇÃO INFANTIL - CRECHE E PRE-ESCOLA				13.500,00	13.500,00
	3.3.90.14 Diárias – Civil				900,00	900,00
	3.3.90.30 Material de Consumo				3.600,00	3.600,00
	3.3.90.33 Passagens e Despesas com Locomoção				900,00	900,00
	3.3.90.35 Serviços de Consultoria				2.700,00	2.700,00
	3.3.90.36 Outros Serviços de Terceiros – Pessoa Física				1.800,00	1.800,00
	3.3.90.39 Outros Serviços de Terceiros - Pessoa Jurídica				3.600,00	3.600,00
15	Urbanismo			27.000,00	184.500,00	211.500,00
15	452 Serviços Urbanos			27.000,00	184.500,00	211.500,00
15	452 2501 GESTÃO DO NÚCLEO INTERMUNICIPAL DE ILUMINAÇÃO PÚBLICA - NIIP			27.000,00	184.500,00	211.500,00

PORTAL DA TRANSPARENCIA
http://portal.transparencia.município.pa.gov.br/transparencia
assinado por: idUser 198



MUNICÍPIO DE BOM CONSELHO

RUA VIDAL DE NEGREIROS, 43 - CENTRO - 55.330-000 - Bom Conselho/ PE

CNPJ: 11.285.954/0001-04

Usuário: Padrão

Chave de Autenticação

2346-9936-448

Página

1 / 68

Anexo 6 da Lei Nº 4.320/64 - Programa de Trabalho

Valores em R\$ - Período: Orçamento/2025

Unidade orçamentária: 14007 - CODEAM - CONSÓRCIO - PROGRAMA

	Especificação	Não orçamentária	Operação especial	Projetos	Atividades	Total
52	2501 1.1 13 MODERNIZAÇÃO DA ESTRUTURA FÍSICA (CONSTRUÇÃO, AMPLIAÇÃO) ILUMINAÇÃO PÚBLICA			9.000,00		9.000,00
	4.4.90.51 Obras e Instalações			9.000,00		9.000,00
452	2501 1.1 14 AQUISIÇÃO DE VEÍCULOS, MÓVEIS, MAQUINAS E EQUIPAMENTOS - NUC. ILUM. PÚBLICA - NIIP			7.200,00		7.200,00
	4.4.90.52 Equipamentos e Material Permanente			7.200,00		7.200,00
452	2501 1.1 15 AQUISIÇÃO DE IMÓVEIS PARA O NÚCLEO INTERM. ILUM. PÚBLICA - NIIP			10.800,00		10.800,00
	4.4.90.61 Aquisição de Imóveis			10.800,00		10.800,00
452	2501 2.2 09 MANUT. ATIV. NÚCLEO INTERM. DE ILUMINAÇÃO PÚBLICA - NIIP				76.500,00	76.500,00
	3.1.90.04 Contratação por Tempo Determinado				5.400,00	5.400,00
	3.1.90.11 Vencimentos e Vantagens Fixas – Pessoal Civil				9.000,00	9.000,00
	3.1.90.13 Obrigações Patronais				3.600,00	3.600,00
	3.1.90.16 Outras Despesas Variáveis – Pessoal Civil				1.800,00	1.800,00
	3.1.90.93 Indenizações e Restituições				900,00	900,00
	3.3.90.14 Diárias – Civil				2.700,00	2.700,00
	3.3.90.33 Passagens e Despesas com Locomoção				900,00	900,00
	3.3.90.35 Serviços de Consultoria				9.000,00	9.000,00
	3.3.90.39 Outros Serviços de Terceiros - Pessoa Jurídica				36.000,00	36.000,00
	3.3.90.41 Contribuições				4.500,00	4.500,00
	3.3.90.46 Auxílio-Alimentação				1.800,00	1.800,00
	3.3.90.91 Sentenças Judiciais				900,00	900,00
15 452	2501 2.2010 CAPACITAÇÃO DOS PROFIS. NÚCLEO INTERM. DE ILUMINAÇÃO PÚBLICA - NIIP				30.600,00	30.600,00
	3.3.90.14 Diárias – Civil				2.700,00	2.700,00
	3.3.90.30 Material de Consumo				7.200,00	7.200,00
	3.3.90.33 Passagens e Despesas com Locomoção				900,00	900,00
	3.3.90.35 Serviços de Consultoria				4.500,00	4.500,00
	3.3.90.36 Outros Serviços de Terceiros – Pessoa Física				1.800,00	1.800,00
	3.3.90.39 Outros Serviços de Terceiros - Pessoa Jurídica				13.500,00	13.500,00
15 452	2501 2.2015 SUBVENÇÕES SOCIAIS A ENTIDADES SEM FINS LUCRATIVOS				4.500,00	4.500,00
	3.3.90.45 Subvenções Econômicas				4.500,00	4.500,00
15 452	2501 2.2016 GESTÃO DO PARQUE DE ILUMINAÇÃO PÚBLICA				72.900,00	72.900,00
	3.3.90.30 Material de Consumo				18.000,00	18.000,00
	3.3.90.35 Serviços de Consultoria				9.000,00	9.000,00
	3.3.90.36 Outros Serviços de Terceiros – Pessoa Física				9.000,00	9.000,00
	3.3.90.39 Outros Serviços de Terceiros - Pessoa Jurídica				34.200,00	34.200,00
	3.3.90.47 Obrigações Tributárias e Contributivas				2.700,00	2.700,00
18	Gestão Ambiental			103.500,00	117.000,00	220.500,00
18 511	Saneamento Básico Rural			8.100,00		8.100,00
18 511 1801	PROGRAMA CONSORCIAL DE MEIO AMBIENTE E SUSTENTABILIDADE			8.100,00		8.100,00
18 511 1801 1.1021	CONSTRUÇÃO, AMPLIAÇÃO DE BARRAGENS, AÇUDES E BARREIROS			8.100,00		8.100,00
	4.4.90.51 Obras e Instalações			8.100,00		8.100,00

PORTAL DA TRANSPARENCIA
Município de Bom Conselho
Assinado por: idUser 198



MUNICÍPIO DE BOM CONSELHO

RUA VIDAL DE NEGREIROS, 43 - CENTRO - 55.330-000 - Bom Conselho/ PE

CNPJ: 11.285.954/0001-04

Usuário: Padrão

Chave de Autenticação

2346-9936-448

Página

1 / 68

Anexo 6 da Lei Nº 4.320/64 - Programa de Trabalho

Valores em R\$ - Período: Orçamento/2025

Unidade orçamentária: 14007 - CODEAM - CONSÓRCIO - PROGRAMA

	Especificação	Não orçamentária	Operação especial	Projetos	Atividades	Total
	Preservação e Conservação Ambiental			95.400,00	117.000,00	212.400,00
1801	PROGRAMA CONSORCIAL DE MEIO AMBIENTE E SUSTENTABILIDADE			45.900,00	117.000,00	162.900,00
1801 1.1016	MODENIZ. ESTRUT. FÍSICA (CONSTR. E/OU REFORMA) SEDE ATERRO SANITÁRIO			18.000,00		18.000,00
4.4.90.51	Obras e Instalações			9.000,00		9.000,00
4.4.90.52	Equipamentos e Material Permanente			9.000,00		9.000,00
1801 1.1017	AQUISIÇÃO VEÍCULOS. MÓVEIS, MÁQUINAS E EQUIPAMENTOS DIV. ATERRO SANITÁRIO			5.400,00		5.400,00
4.4.90.52	Equipamentos e Material Permanente			5.400,00		5.400,00
1801 1.1018	AQUISIÇÃO DE IMÓVEIS PARA SEDE - ATERRO SANITÁRIO			13.500,00		13.500,00
4.4.90.61	Aquisição de Imóveis			13.500,00		13.500,00
1801 1.1019	AQUISIÇÃO VEÍCULOS, MÓVEIS, MÁQUINAS E EQUIPAMENTOS DIVERSOS - AGÊNCIA AMBIENTAL			9.000,00		9.000,00
4.4.90.52	Equipamentos e Material Permanente			9.000,00		9.000,00
1801 2.2011	MANUT. ATIV. PROGRAMA CONSORCIAL DO MEIO AMBIENTE - NISB				23.400,00	23.400,00
3.1.90.04	Contratação por Tempo Determinado				1.800,00	1.800,00
3.1.90.11	Vencimentos e Vantagens Fixas – Pessoal Civil				4.500,00	4.500,00
3.1.90.13	Obrigações Patronais				1.800,00	1.800,00
3.1.90.16	Outras Despesas Variáveis – Pessoal Civil				450,00	450,00
3.1.90.92	Despesas de Exercícios Anteriores				450,00	450,00
3.1.90.94	Indenizações e Restituições Trabalhistas				1.800,00	1.800,00
3.3.90.14	Diárias – Civil				900,00	900,00
3.3.90.30	Material de Consumo				1.800,00	1.800,00
3.3.90.33	Passagens e Despesas com Locomoção				900,00	900,00
3.3.90.35	Serviços de Consultoria				1.800,00	1.800,00
3.3.90.36	Outros Serviços de Terceiros – Pessoa Física				1.800,00	1.800,00
3.3.90.39	Outros Serviços de Terceiros - Pessoa Jurídica				4.500,00	4.500,00
3.3.90.46	Auxílio-Alimentação				900,00	900,00
1801 2.2050	GESTÃO EDUCACIONAL AMBIENTAL (RESÍDUO E SANEAMENTO)				6.300,00	6.300,00
3.1.90.96	Ressarcimento de Despesas de Pessoal Requisitado				900,00	900,00
3.3.90.30	Material de Consumo				2.700,00	2.700,00
3.3.90.35	Serviços de Consultoria				1.800,00	1.800,00
3.3.90.48	Outros Auxílios Financeiros a Pessoas Físicas				900,00	900,00
1801 2.2051	INFRAESTRUTURA DA COLETA SELETIVA				14.400,00	14.400,00
3.3.90.30	Material de Consumo				4.500,00	4.500,00
3.3.90.35	Serviços de Consultoria				1.800,00	1.800,00
3.3.90.36	Outros Serviços de Terceiros – Pessoa Física				900,00	900,00
3.3.90.39	Outros Serviços de Terceiros - Pessoa Jurídica				7.200,00	7.200,00
1801 2.2052	RECUPERAÇÃO DE ÁREA VERDE EM CENTRO URBANO				35.100,00	35.100,00
3.3.90.30	Material de Consumo				4.500,00	4.500,00
3.3.90.35	Serviços de Consultoria				3.600,00	3.600,00
3.3.90.36	Outros Serviços de Terceiros – Pessoa Física				4.500,00	4.500,00



PORTAL DA TRANSPARÊNCIA
http://ouvidi-solucoes.inf.br/transparenciaMunicipal/download/51-20250103095228.pdf
assinado por: idUser 198



MUNICÍPIO DE BOM CONSELHO

RUA VIDAL DE NEGREIROS, 43 - CENTRO - 55.330-000 - Bom Conselho/ PE

CNPJ: 11.285.954/0001-04

Usuário: Padrão

Chave de Autenticação

2346-9936-448

Página

1 / 68

Anexo 6 da Lei Nº 4.320/64 - Programa de Trabalho

Valores em R\$ - Período: Orçamento/2025

Unidade orçamentária: 14007 - CODEAM - CONSÓRCIO - PROGRAMA

Código	Especificação	Não orçamentária	Operação especial	Projetos	Atividades	Total
1801 2.2053	3.3.90.39 Outros Serviços de Terceiros - Pessoa Jurídica				22.500,00	22.500,00
1801 2.2053	RECUPERAÇÃO DE ÁREA DEGRADADA - PRAD				26.100,00	26.100,00
	3.3.90.30 Material de Consumo				9.000,00	9.000,00
	3.3.90.35 Serviços de Consultoria				4.500,00	4.500,00
	3.3.90.36 Outros Serviços de Terceiros - Pessoa Física				3.600,00	3.600,00
	3.3.90.39 Outros Serviços de Terceiros - Pessoa Jurídica				9.000,00	9.000,00
1801 2.2054	TRIAGEM DE RESÍDUOS				9.000,00	9.000,00
	3.3.90.30 Material de Consumo				1.350,00	1.350,00
	3.3.90.35 Serviços de Consultoria				1.350,00	1.350,00
	3.3.90.36 Outros Serviços de Terceiros - Pessoa Física				1.350,00	1.350,00
	3.3.90.39 Outros Serviços de Terceiros - Pessoa Jurídica				4.950,00	4.950,00
1801 2.2083	IMPLANTAÇÃO E MANUTENÇÃO DA AGÊNCIA AMBIENTAL				2.700,00	2.700,00
	3.1.90.96 Ressarcimento de Despesas de Pessoal Requisitado				450,00	450,00
	3.3.90.30 Material de Consumo				900,00	900,00
	3.3.90.35 Serviços de Consultoria				900,00	900,00
	3.3.90.48 Outros Auxílios Financeiros a Pessoas Físicas				450,00	450,00
1802	MOBILIDADE E INFRAESTRUTURA URBANA E RURAL			49.500,00		49.500,00
1802 1.1055	CONSTRUÇÃO E RECUPERAÇÃO DE ESTRADAS VICINAIS			49.500,00		49.500,00
	3.3.90.30 Material de Consumo			4.500,00		4.500,00
	3.3.90.35 Serviços de Consultoria			3.600,00		3.600,00
	3.3.90.36 Outros Serviços de Terceiros - Pessoa Física			14.400,00		14.400,00
	3.3.90.39 Outros Serviços de Terceiros - Pessoa Jurídica			27.000,00		27.000,00
Total da unidade orçamentária				207.900,00	702.900,00	910.800,00

Unidade orçamentária: 15001 - GABINETE DO SECRETÁRIO

Código	Especificação	Não orçamentária	Operação especial	Projetos	Atividades	Total
122	Administração				13.024,00	13.024,00
122 409	Administração Geral				13.024,00	13.024,00
122 409 2.193	GESTÃO DAS ATIVIDADES DA SECRETARIA MUNICIPAL DE EDUCAÇÃO, CULTURA, ESPORTES, LAZER, JUVENTUDE E TURISMO				13.024,00	13.024,00
	DISTRIBUIÇÃO DE INTERNET GRATUITA				13.024,00	13.024,00
	3.3.90.30 Material de Consumo				4.000,00	4.000,00
	3.3.90.36 Outros Serviços de Terceiros - Pessoa Física				4.024,00	4.024,00
	3.3.90.39 Outros Serviços de Terceiros - Pessoa Jurídica				4.000,00	4.000,00
	3.3.90.47 Obrigações Tributárias e Contributivas				1.000,00	1.000,00
13	Cultura				109.000,00	109.000,00
13 122	Administração Geral				109.000,00	109.000,00
13 122 409	GESTÃO DAS ATIVIDADES DA SECRETARIA MUNICIPAL DE EDUCAÇÃO, CULTURA, ESPORTES, LAZER, JUVENTUDE E TURISMO				109.000,00	109.000,00
13 122 409 2.140	MANUTENÇÃO DA SECRETARIA DE CULTURA, ESPORTE E JUVENTUDE				109.000,00	109.000,00
	3.1.90.04 Contratação por Tempo Determinado				10.000,00	10.000,00
	3.1.90.11 Vencimentos e Vantagens Fixas - Pessoal Civil				15.000,00	15.000,00
	3.1.90.13 Obrigações Patronais				8.000,00	8.000,00

assinado por: idUser 198

PORTAL DA TRANSPARÊNCIA
http://cloudt-solucoes.inf.br/transparencia/municipal/download/5-1-2025/103095228.pdf



MUNICÍPIO DE BOM CONSELHO

RUA VIDAL DE NEGREIROS, 43 - CENTRO - 55.330-000 - Bom Conselho/ PE

CNPJ: 11.285.954/0001-04

Usuário: Padrão

Chave de Autenticação

2346-9936-448

Página

1 / 68

Anexo 6 da Lei Nº 4.320/64 - Programa de Trabalho

Valores em R\$ - Período: Orçamento/2025

Unidade orçamentária: 15001 - GABINETE DO SECRETÁRIO

Código	Especificação	Não orçamentária	Operação especial	Projetos	Atividades	Total
3.1.90.94	Indenizações e Restituições Trabalhistas				1.000,00	1.000,00
3.1.90.96	Ressarcimento de Despesas de Pessoal Requisitado				1.000,00	1.000,00
3.1.91.13	Obrigações Patronais				8.000,00	8.000,00
3.3.90.08	Outros Benefícios Assistenciais do servidor e do militar				1.000,00	1.000,00
3.3.90.14	Diárias – Civil				17.000,00	17.000,00
3.3.90.30	Material de Consumo				1.000,00	1.000,00
3.3.90.36	Outros Serviços de Terceiros – Pessoa Física				20.000,00	20.000,00
3.3.90.39	Outros Serviços de Terceiros - Pessoa Jurídica				25.000,00	25.000,00
3.3.90.47	Obrigações Tributárias e Contributivas				2.000,00	2.000,00
Total da unidade orçamentária					122.024,00	122.024,00

Unidade orçamentária: 15002 - DIRETORIA DE CULTURA

Código	Especificação	Não orçamentária	Operação especial	Projetos	Atividades	Total	
	Cultura			4.000,00	2.357.000,00	2.361.000,00	
13 122	Administração Geral				13.000,00	13.000,00	
13 122 409	GESTÃO DAS ATIVIDADES DA SECRETARIA MUNICIPAL DE EDUCAÇÃO, CULTURA, ESPORTES, LAZER, JUVENTUDE E TURISMO				13.000,00	13.000,00	
13 122 409 2.139	TREINAMENTO E QUALIFICAÇÃO DE AGENTES PÚBLICOS				13.000,00	13.000,00	
3.3.90.35	Serviços de Consultoria				4.000,00	4.000,00	
3.3.90.36	Outros Serviços de Terceiros – Pessoa Física				4.000,00	4.000,00	
3.3.90.39	Outros Serviços de Terceiros - Pessoa Jurídica				4.000,00	4.000,00	
3.3.90.47	Obrigações Tributárias e Contributivas				1.000,00	1.000,00	
13 392	Difusão Cultural			4.000,00	2.344.000,00	2.348.000,00	
13 392 409	GESTÃO DAS ATIVIDADES DA SECRETARIA MUNICIPAL DE EDUCAÇÃO, CULTURA, ESPORTES, LAZER, JUVENTUDE E TURISMO			4.000,00	2.344.000,00	2.348.000,00	
13 392 409 1.141	IMPLANTAÇÃO E ESTRUTURAÇÃO DE BIBLIOTECAS, ESCOLAS DE MÚSICA E MUSEU			4.000,00		4.000,00	
4.4.90.52	Equipamentos e Material Permanente			4.000,00		4.000,00	
13 392 409 2.142	MANUTENÇÃO DA BIBLIOTECA MUNICIPAL				9.000,00	9.000,00	
3.3.90.30	Material de Consumo				3.000,00	3.000,00	
3.3.90.36	Outros Serviços de Terceiros – Pessoa Física				3.000,00	3.000,00	
3.3.90.39	Outros Serviços de Terceiros - Pessoa Jurídica				2.000,00	2.000,00	
3.3.90.47	Obrigações Tributárias e Contributivas				1.000,00	1.000,00	
13 392 409 2.143	APOIO E REALIZAÇÃO DE EVENTOS FESTIVOS E CULTURAIS				2.335.000,00	2.335.000,00	
3.3.90.30	Material de Consumo				50.000,00	50.000,00	
3.3.90.36	Outros Serviços de Terceiros – Pessoa Física				180.000,00	180.000,00	
3.3.90.39	Outros Serviços de Terceiros - Pessoa Jurídica				2.100.000,00	2.100.000,00	
3.3.90.47	Obrigações Tributárias e Contributivas				5.000,00	5.000,00	
Total da unidade orçamentária					4.000,00	2.357.000,00	2.361.000,00

Unidade orçamentária: 15003 - DIRETORIAS DE ESPORTES, LAZER, JUVENTUDE E TURISMO

Código	Especificação	Não orçamentária	Operação especial	Projetos	Atividades	Total
13	Cultura				13.000,00	13.000,00

PORTAL DA TRANSPARÊNCIA DA ADMINISTRAÇÃO PÚBLICA
http://cloud.it-solucoes.inf.br/itns/parencia/Municipal/download.asp?id=51720250103095228.pdf
assinado por: idUser 198



MUNICÍPIO DE BOM CONSELHO

RUA VIDAL DE NEGREIROS, 43 - CENTRO - 55.330-000 - Bom Conselho/ PE

CNPJ: 11.285.954/0001-04

Usuário: Padrão

Chave de Autenticação

2346-9936-448

Página

1 / 68

Anexo 6 da Lei Nº 4.320/64 - Programa de Trabalho

Valores em R\$ - Período: Orçamento/2025

Unidade orçamentária: 15003 - DIRETORIAS DE ESPORTES, LAZER, JUVENTUDE E TURISMO

Código	Especificação	Não orçamentária	Operação especial	Projetos	Atividades	Total
409	Difusão Cultural				13.000,00	13.000,00
409	GESTÃO DAS ATIVIDADES DA SECRETARIA MUNICIPAL DE EDUCAÇÃO, CULTURA, ESPORTES, LAZER, JUVENTUDE E TURISMO				13.000,00	13.000,00
409 2.194	FORMAÇÃO E MANUTENÇÃO DE GRUPOS DE ARTES CÊNICAS				13.000,00	13.000,00
3.3.90.30	Material de Consumo				4.000,00	4.000,00
3.3.90.36	Outros Serviços de Terceiros – Pessoa Física				4.000,00	4.000,00
3.3.90.39	Outros Serviços de Terceiros - Pessoa Jurídica				4.000,00	4.000,00
3.3.90.47	Obrigações Tributárias e Contributivas				1.000,00	1.000,00
695	Comércio e Serviços				267.000,00	267.000,00
695	Turismo				267.000,00	267.000,00
695 1503	TURISMO E LAZER				267.000,00	267.000,00
695 1503 2.932	PROMOÇÃO E MANUTENÇÃO DAS ATIVIDADES TURISTICAS				267.000,00	267.000,00
3.3.90.30	Material de Consumo				104.000,00	104.000,00
3.3.90.36	Outros Serviços de Terceiros – Pessoa Física				54.000,00	54.000,00
3.3.90.39	Outros Serviços de Terceiros - Pessoa Jurídica				108.000,00	108.000,00
3.3.90.47	Obrigações Tributárias e Contributivas				1.000,00	1.000,00
812	Desporto e Lazer				247.000,00	247.000,00
812	Desporto Comunitário				247.000,00	247.000,00
812 409	GESTÃO DAS ATIVIDADES DA SECRETARIA MUNICIPAL DE EDUCAÇÃO, CULTURA, ESPORTES, LAZER, JUVENTUDE E TURISMO				247.000,00	247.000,00
812 409 2.144	APOIO AO DESPORTO AMADOR				219.000,00	219.000,00
3.3.90.30	Material de Consumo				20.000,00	20.000,00
3.3.90.32	Material, Bem ou Serviço para Distribuição Gratuita				5.000,00	5.000,00
3.3.90.33	Passagens e Despesas com Locomoção				5.000,00	5.000,00
3.3.90.36	Outros Serviços de Terceiros – Pessoa Física				15.000,00	15.000,00
3.3.90.39	Outros Serviços de Terceiros - Pessoa Jurídica				70.000,00	70.000,00
3.3.90.47	Obrigações Tributárias e Contributivas				4.000,00	4.000,00
3.3.90.48	Outros Auxílios Financeiros a Pessoas Físicas				100.000,00	100.000,00
812 409 2.922	IMPLANTAÇÃO E MANUTENÇÃO DE ESCOLINHA DE PRÁTICA DE ESPORTES				28.000,00	28.000,00
3.1.90.04	Contratação por Tempo Determinado				2.000,00	2.000,00
3.1.90.11	Vencimentos e Vantagens Fixas – Pessoal Civil				9.000,00	9.000,00
3.1.90.13	Obrigações Patronais				1.000,00	1.000,00
3.1.90.94	Indenizações e Restituições Trabalhistas				1.000,00	1.000,00
3.1.90.96	Ressarcimento de Despesas de Pessoal Requisitado				1.000,00	1.000,00
3.1.91.13	Obrigações Patronais				1.000,00	1.000,00
3.3.90.30	Material de Consumo				4.000,00	4.000,00
3.3.90.36	Outros Serviços de Terceiros – Pessoa Física				4.000,00	4.000,00
3.3.90.39	Outros Serviços de Terceiros - Pessoa Jurídica				4.000,00	4.000,00
3.3.90.47	Obrigações Tributárias e Contributivas				1.000,00	1.000,00
Total da unidade orçamentária					527.000,00	527.000,00

Unidade orçamentária: 15004 - DIRETORIA DE ESPORTES, TURISMO E LAZER

Código	Especificação	Não orçamentária	Operação especial	Projetos	Atividades	Total
--------	---------------	------------------	-------------------	----------	------------	-------

Portal da Transparência
Rito://cloud-it-soln-06851n.br/transparencia/portal/download/51-202501030905228.pdf
assinado por: idUser 198



MUNICÍPIO DE BOM CONSELHO

RUA VIDAL DE NEGREIROS, 43 - CENTRO - 55.330-000 - Bom Conselho/ PE

CNPJ: 11.285.954/0001-04

Usuário: Padrão

Chave de Autenticação

2346-9936-448

Página

1 / 68

Anexo 6 da Lei Nº 4.320/64 - Programa de Trabalho

Valores em R\$ - Período: Orçamento/2025

Unidade orçamentária: 15004 - DIRETORIA DE ESPORTES, TURISMO E LAZER

Especificação	Não orçamentária	Operação especial	Projetos	Atividades	Total
Comércio e Serviços				250.000,00	250.000,00
Turismo				250.000,00	250.000,00
TURISMO E LAZER				250.000,00	250.000,00
PROMOÇÃO E MANUTENÇÃO DAS ATIVIDADES TURISTICAS				250.000,00	250.000,00
3.3.90.30 Material de Consumo				100.000,00	100.000,00
3.3.90.36 Outros Serviços de Terceiros – Pessoa Física				50.000,00	50.000,00
3.3.90.39 Outros Serviços de Terceiros - Pessoa Jurídica				100.000,00	100.000,00
Total da unidade orçamentária				250.000,00	250.000,00

Unidade orçamentária: 16001 - AUTARQUIA MUNICIPAL DE SEGURANÇA, TRANSPORTE E TRÂNSITO DE BOM CONSELHO

Código	Especificação	Não orçamentária	Operação especial	Projetos	Atividades	Total
	Administração			32.000,00	263.000,00	295.000,00
	Administração Geral			32.000,00	263.000,00	295.000,00
	GESTÃO ADMINISTRATIVA DA AUTARQUIA DE TRÂNSITO			32.000,00	263.000,00	295.000,00
	AQUISIÇÃO DE VEÍCULOS E EQUIPAMENTOS DIVERSOS PARA A AMSTTBC			14.000,00		14.000,00
	4.4.90.52 Equipamentos e Material Permanente			14.000,00		14.000,00
	CONSTRUÇÃO, REFORMA E/OU AQUISIÇÃO DE IMÓVEIS PARA A AMSTTBC			18.000,00		18.000,00
	4.4.90.51 Obras e Instalações			13.000,00		13.000,00
	4.4.90.61 Aquisição de Imóveis			5.000,00		5.000,00
	MANUTENÇÃO DAS ATIVIDADES DA AMSTTBC				253.000,00	253.000,00
	3.1.90.04 Contratação por Tempo Determinado				40.000,00	40.000,00
	3.1.90.11 Vencimentos e Vantagens Fixas – Pessoal Civil				100.000,00	100.000,00
	3.1.90.13 Obrigações Patronais				21.000,00	21.000,00
	3.1.90.92 Despesas de Exercícios Anteriores				1.000,00	1.000,00
	3.1.90.96 Ressarcimento de Despesas de Pessoal Requisitado				1.000,00	1.000,00
	3.1.91.13 Obrigações Patronais				40.000,00	40.000,00
	3.3.90.08 Outros Benefícios Assistenciais do servidor e do militar				2.000,00	2.000,00
	3.3.90.14 Diárias – Civil				3.000,00	3.000,00
	3.3.90.30 Material de Consumo				11.000,00	11.000,00
	3.3.90.33 Passagens e Despesas com Locomoção				5.000,00	5.000,00
	3.3.90.34 Outras Despesas de Pessoal decorrentes de Contratos de Terceirização				1.000,00	1.000,00
	3.3.90.35 Serviços de Consultoria				8.000,00	8.000,00
	3.3.90.36 Outros Serviços de Terceiros – Pessoa Física				8.000,00	8.000,00
	3.3.90.37 Locação de Mão-de-Obra				1.000,00	1.000,00
	3.3.90.39 Outros Serviços de Terceiros - Pessoa Jurídica				8.000,00	8.000,00
	3.3.90.47 Obrigações Tributárias e Contributivas				2.000,00	2.000,00
	3.3.90.92 Despesas de Exercícios Anteriores				1.000,00	1.000,00
	REALIZAÇÃO DE CONCURSO PÚBLICO PARA GUARDA MUNICIPAL E AGENTES DE TRÂNSITO				10.000,00	10.000,00
	3.3.90.39 Outros Serviços de Terceiros - Pessoa Jurídica				10.000,00	10.000,00
	Assistência Social				1.000,00	1.000,00
	Administração Geral				1.000,00	1.000,00

assinado por: idUser_198



MUNICÍPIO DE BOM CONSELHO

RUA VIDAL DE NEGREIROS, 43 - CENTRO - 55.330-000 - Bom Conselho/ PE

CNPJ: 11.285.954/0001-04

Usuário: Padrão

Chave de Autenticação

2346-9936-448

Página

1 / 68

Anexo 6 da Lei Nº 4.320/64 - Programa de Trabalho

Valores em R\$ - Período: Orçamento/2025

Unidade orçamentária: 16001 - AUTARQUIA MUNICIPAL DE SEGURANÇA, TRANSPORTE E TRÂNSITO DE BOM CONSELHO



assinado por: idUser 198

Código	Especificação	Não orçamentária	Operação especial	Projetos	Atividades	Total
118	GESTÃO ADMINISTRATIVA DA AUTARQUIA DE TRÂNSITO				1.000,00	1.000,00
118 2.954	MANUTENÇÃO DAS ATIVIDADES DA AMSTTBC				1.000,00	1.000,00
3.1.90.16	Outras Despesas Variáveis – Pessoal Civil				1.000,00	1.000,00
	Direitos da Cidadania			10.000,00	56.000,00	66.000,00
131	Comunicação Social			10.000,00	56.000,00	66.000,00
131 1400	EDUCAÇÃO PERMANENTE PARA O TRÂNSITO			10.000,00	56.000,00	66.000,00
131 1400 1.182	AQUISIÇÃO DE EQUIPAMENTOS DE ÁUDIO E VÍDEO E OUTROS DESTINADOS AO VÍDEO MONITORAMENTO DAS VIAS PÚBLICAS			10.000,00		10.000,00
4.4.90.52	Equipamentos e Material Permanente			10.000,00		10.000,00
131 1400 2.956	PROMOÇÃO DE CAMPANHAS EDUCATIVAS NO TRÂNSITO				56.000,00	56.000,00
3.3.90.30	Material de Consumo				20.000,00	20.000,00
3.3.90.36	Outros Serviços de Terceiros – Pessoa Física				16.000,00	16.000,00
3.3.90.39	Outros Serviços de Terceiros - Pessoa Jurídica				20.000,00	20.000,00
	Transporte			14.000,00	46.000,00	60.000,00
26 782	Transporte Rodoviário			14.000,00	46.000,00	60.000,00
26 782 418	GESTÃO ADMINISTRATIVA DA AUTARQUIA DE TRÂNSITO				11.000,00	11.000,00
26 782 418 2.958	MANUTENÇÃO DA SINALIZAÇÃO DO SISTEMA MUNICIPAL DE TRÂNSITO				11.000,00	11.000,00
3.3.90.30	Material de Consumo				11.000,00	11.000,00
26 782 2600	GERENCIAMENTO DO SISTEMA DE TRANSPORTE E TRÂNSITO			14.000,00	35.000,00	49.000,00
26 782 2600 1.183	AQUISIÇÃO DE SEMÁFOROS, PLACAS E DEMAIS EQUIPAMENTOS DE SINALIZAÇÃO PARA O TRÂNSITO			14.000,00		14.000,00
4.4.90.52	Equipamentos e Material Permanente			14.000,00		14.000,00
26 782 2600 2.957	DESPESAS COM AÇÕES REGULATÓRIAS DO TRANSPORTE COLETIVO, TAXI E MOTO TAXI				6.000,00	6.000,00
3.3.90.30	Material de Consumo				2.000,00	2.000,00
3.3.90.36	Outros Serviços de Terceiros – Pessoa Física				2.000,00	2.000,00
3.3.90.39	Outros Serviços de Terceiros - Pessoa Jurídica				2.000,00	2.000,00
26 782 2600 2.958	MANUTENÇÃO DA SINALIZAÇÃO DO SISTEMA MUNICIPAL DE TRÂNSITO				29.000,00	29.000,00
3.3.90.30	Material de Consumo				7.000,00	7.000,00
3.3.90.36	Outros Serviços de Terceiros – Pessoa Física				16.000,00	16.000,00
3.3.90.39	Outros Serviços de Terceiros - Pessoa Jurídica				6.000,00	6.000,00
Total da unidade orçamentária				56.000,00	366.000,00	422.000,00
Total da unidade gestora			8.203.686,48	5.158.878,38	41.795.347,14	55.157.912,00

Unidade gestora: 2-Fundo Municipal de Assistência Social de Bom Conselho

Unidade orçamentária: 14002-FUNDO MUNICIPAL DE ASSISTÊNCIA SOCIAL

Código	Especificação	Não orçamentária	Operação especial	Projetos	Atividades	Total
8	Assistência Social			681.000,00	9.344.000,00	10.025.000,00
8 122	Administração Geral			69.000,00	1.288.000,00	1.357.000,00
8 122 801	GESTÃO DA ASSISTÊNCIA SOCIAL				1.263.000,00	1.263.000,00
8 122 801 2.123	MANUTENÇÃO DA SECRETARIA DE AÇÃO SOCIAL E CIDADANIA				932.000,00	932.000,00
3.1.90.04	Contratação por Tempo Determinado				80.000,00	80.000,00
3.1.90.11	Vencimentos e Vantagens Fixas – Pessoal Civil				500.000,00	500.000,00



MUNICÍPIO DE BOM CONSELHO

RUA VIDAL DE NEGREIROS, 43 - CENTRO - 55.330-000 - Bom Conselho/ PE

CNPJ: 11.285.954/0001-04

Usuário: Padrão

Chave de Autenticação

2346-9936-448

Página

1 / 68

Anexo 6 da Lei Nº 4.320/64 - Programa de Trabalho

Valores em R\$ - Período: Orçamento/2025

Unidade orçamentária: 14002 - FUNDO MUNICIPAL DE ASSISTÊNCIA SOCIAL



PORTAL DA TRANSPARENCIA

http://cloud-it-solucoes.inf.br/transparencia/Municipal/download/51-20250103095228.pdf

assinado por: idUser 198

	Especificação	Não orçamentária	Operação especial	Projetos	Atividades	Total
	3.1.90.13 Obrigações Patronais				130.000,00	130.000,00
	3.1.90.94 Indenizações e Restituições Trabalhistas				5.000,00	5.000,00
	3.1.90.96 Ressarcimento de Despesas de Pessoal Requisitado				1.000,00	1.000,00
	3.1.91.13 Obrigações Patronais				28.000,00	28.000,00
	3.3.90.08 Outros Benefícios Assistenciais do servidor e do militar				4.000,00	4.000,00
	3.3.90.14 Diárias – Civil				1.000,00	1.000,00
	3.3.90.30 Material de Consumo				15.000,00	15.000,00
	3.3.90.33 Passagens e Despesas com Locomoção				10.000,00	10.000,00
	3.3.90.35 Serviços de Consultoria				15.000,00	15.000,00
	3.3.90.36 Outros Serviços de Terceiros – Pessoa Física				10.000,00	10.000,00
	3.3.90.37 Locação de Mão-de-Obra				2.000,00	2.000,00
	3.3.90.39 Outros Serviços de Terceiros - Pessoa Jurídica				35.000,00	35.000,00
	3.3.90.40 Serviços de Tecnologia da Informação e Comunicação - Pessoa Jurídica				1.000,00	1.000,00
	3.3.90.47 Obrigações Tributárias e Contributivas				90.000,00	90.000,00
	3.3.90.92 Despesas de Exercícios Anteriores				5.000,00	5.000,00
8 122 801 2.402	MANUTENÇÃO DAS ATIVIDADES DO FUNDO MUNICIPAL DE ASSISTÊNCIA SOCIAL				244.000,00	244.000,00
	3.1.90.04 Contratação por Tempo Determinado				5.000,00	5.000,00
	3.1.90.11 Vencimentos e Vantagens Fixas – Pessoal Civil				35.000,00	35.000,00
	3.1.90.13 Obrigações Patronais				15.000,00	15.000,00
	3.1.90.94 Indenizações e Restituições Trabalhistas				2.000,00	2.000,00
	3.1.90.96 Ressarcimento de Despesas de Pessoal Requisitado				1.000,00	1.000,00
	3.1.91.13 Obrigações Patronais				8.000,00	8.000,00
	3.3.90.08 Outros Benefícios Assistenciais do servidor e do militar				1.000,00	1.000,00
	3.3.90.14 Diárias – Civil				35.000,00	35.000,00
	3.3.90.30 Material de Consumo				10.000,00	10.000,00
	3.3.90.35 Serviços de Consultoria				30.000,00	30.000,00
	3.3.90.36 Outros Serviços de Terceiros – Pessoa Física				22.000,00	22.000,00
	3.3.90.39 Outros Serviços de Terceiros - Pessoa Jurídica				60.000,00	60.000,00
	3.3.90.40 Serviços de Tecnologia da Informação e Comunicação - Pessoa Jurídica				10.000,00	10.000,00
	3.3.90.47 Obrigações Tributárias e Contributivas				10.000,00	10.000,00
8 122 801 2.406	MANUTENÇÃO DAS AÇÕES DOS CONSELHOS NAS AREAS DE ASSISTÊNCIA SOCIAL				30.000,00	30.000,00
	3.3.90.30 Material de Consumo				10.000,00	10.000,00
	3.3.90.36 Outros Serviços de Terceiros – Pessoa Física				3.000,00	3.000,00
	3.3.90.39 Outros Serviços de Terceiros - Pessoa Jurídica				10.000,00	10.000,00
	3.3.90.40 Serviços de Tecnologia da Informação e Comunicação - Pessoa Jurídica				5.000,00	5.000,00
	3.3.90.47 Obrigações Tributárias e Contributivas				2.000,00	2.000,00
8 122 801 2.438	REALIZAÇÃO E/OU PARTICIPAÇÃO DE CONFERÊNCIAS DE ASSISTÊNCIA SOCIAL				57.000,00	57.000,00
	3.3.90.14 Diárias – Civil				4.000,00	4.000,00
	3.3.90.30 Material de Consumo				35.000,00	35.000,00



MUNICÍPIO DE BOM CONSELHO

RUA VIDAL DE NEGREIROS, 43 - CENTRO - 55.330-000 - Bom Conselho/ PE

CNPJ: 11.285.954/0001-04

Usuário: Padrão

Chave de Autenticação

2346-9936-448

Página

1 / 68

Anexo 6 da Lei Nº 4.320/64 - Programa de Trabalho

Valores em R\$ - Período: Orçamento/2025

Unidade orçamentária: 14002 - FUNDO MUNICIPAL DE ASSISTÊNCIA SOCIAL

Especificação	Não orçamentária	Operação especial	Projetos	Atividades	Total
3.3.90.33 Passagens e Despesas com Locomoção				6.000,00	6.000,00
3.3.90.36 Outros Serviços de Terceiros – Pessoa Física				6.000,00	6.000,00
3.3.90.39 Outros Serviços de Terceiros - Pessoa Jurídica				6.000,00	6.000,00
22 807 INVESTIMENTOS NA ÁREA DE ASSISTÊNCIA SOCIAL			69.000,00		69.000,00
22 807 1.401 REEQUIPAMENTO DO FUNDO MUNICIPAL DE ASSISTÊNCIA SOCIAL			25.000,00		25.000,00
4.4.90.52 Equipamentos e Material Permanente			25.000,00		25.000,00
22 807 1.426 AQUISIÇÃO, CONSTRUÇÃO, REFORMA E/OU AMPLIAÇÃO DE IMÓVEIS VINCULADOS A ASSISTÊNCIA SOCIAL			44.000,00		44.000,00
4.4.90.51 Obras e Instalações			30.000,00		30.000,00
4.4.90.52 Equipamentos e Material Permanente			7.000,00		7.000,00
4.4.90.61 Aquisição de Imóveis			7.000,00		7.000,00
22 824 MANUTENÇÃO DAS AÇÕES DE APOIO AO IDOSO				25.000,00	25.000,00
22 824 2.430 MANUTENÇÃO DAS AÇÕES DO CONSELHO MUNICIPAL DOS DIREITOS DOS IDOSOS				25.000,00	25.000,00
3.3.90.14 Diárias – Civil				2.000,00	2.000,00
3.3.90.30 Material de Consumo				2.000,00	2.000,00
3.3.90.33 Passagens e Despesas com Locomoção				2.000,00	2.000,00
3.3.90.36 Outros Serviços de Terceiros – Pessoa Física				2.000,00	2.000,00
3.3.90.39 Outros Serviços de Terceiros - Pessoa Jurídica				15.000,00	15.000,00
3.3.90.47 Obrigações Tributárias e Contributivas				2.000,00	2.000,00
123 Administração Financeira				20.000,00	20.000,00
123 808 APOIO A ENTIDADES SEM FINS LUCRATIVOS				20.000,00	20.000,00
123 808 2.419 SUBVENÇÕES A ENTIDADES ASSISTENCIAIS SEM FINS LUCRATIVOS				20.000,00	20.000,00
3.3.50.43 Subvenções Sociais				10.000,00	10.000,00
3.3.90.41 Contribuições				10.000,00	10.000,00
128 Formação de Recursos Humanos				114.000,00	114.000,00
128 801 GESTÃO DA ASSISTÊNCIA SOCIAL				47.000,00	47.000,00
128 801 2.433 REALIZAÇÃO DE FORMAÇÃO CONTINUADA PARA OS TRABALHADORES DO SUAS				47.000,00	47.000,00
3.3.90.30 Material de Consumo				25.000,00	25.000,00
3.3.90.36 Outros Serviços de Terceiros – Pessoa Física				12.000,00	12.000,00
3.3.90.39 Outros Serviços de Terceiros - Pessoa Jurídica				8.000,00	8.000,00
3.3.90.40 Serviços de Tecnologia da Informação e Comunicação - Pessoa Jurídica				2.000,00	2.000,00
8 128 805 QUALIFICAÇÃO PROFISSIONAL E EMPREGABILIDADE/INCLUSÃO SOCIOPRODUTIVO				67.000,00	67.000,00
8 128 805 2.908 MANUTENÇÃO DAS AÇÕES DE INCENTIVO E ASSISTÊNCIA A PROFISSIONALIZAÇÃO DA POPULAÇÃO DE BAIXA RENDA				67.000,00	67.000,00
3.3.90.30 Material de Consumo				30.000,00	30.000,00
3.3.90.35 Serviços de Consultoria				2.000,00	2.000,00
3.3.90.36 Outros Serviços de Terceiros – Pessoa Física				15.000,00	15.000,00
3.3.90.39 Outros Serviços de Terceiros - Pessoa Jurídica				15.000,00	15.000,00
3.3.90.47 Obrigações Tributárias e Contributivas				1.000,00	1.000,00
3.3.90.48 Outros Auxílios Financeiros a Pessoas Físicas				4.000,00	4.000,00

PORTAL DA TRANSPARÊNCIA
http://solucoes.informaticas.transparencia.municipal.com.br/adm/51-202509095228.pdf
assinado por: idUser 198



MUNICÍPIO DE BOM CONSELHO

RUA VIDAL DE NEGREIROS, 43 - CENTRO - 55.330-000 - Bom Conselho/ PE

CNPJ: 11.285.954/0001-04

Usuário: Padrão

Chave de Autenticação

2346-9936-448

Página

1 / 68

Anexo 6 da Lei Nº 4.320/64 - Programa de Trabalho

Valores em R\$ - Período: Orçamento/2025

Unidade orçamentária: 14002 - FUNDO MUNICIPAL DE ASSISTÊNCIA SOCIAL

Especificação	Não orçamentária	Operação especial	Projetos	Atividades	Total
Assistência ao Idoso				338.000,00	338.000,00
8 316 BLOCO DA PROTEÇÃO SOCIAL ESPECIAL DE MÉDIA COMPLEXIDADE				250.000,00	250.000,00
8 241 816 2.432 SERVIÇO DE PROTEÇÃO E ATENDIMENTO ESPECIALIZADO A FAMILIA E INDIVÍDUO - PAEFI/CREAS				250.000,00	250.000,00
3.1.90.04 Contratação por Tempo Determinado				20.000,00	20.000,00
3.1.90.11 Vencimentos e Vantagens Fixas – Pessoal Civil				45.000,00	45.000,00
3.1.90.13 Obrigações Patronais				10.000,00	10.000,00
3.1.90.94 Indenizações e Restituições Trabalhistas				1.000,00	1.000,00
3.1.90.96 Ressarcimento de Despesas de Pessoal Requisitado				1.000,00	1.000,00
3.1.91.13 Obrigações Patronais				10.000,00	10.000,00
3.3.90.08 Outros Benefícios Assistenciais do servidor e do militar				2.000,00	2.000,00
3.3.90.14 Diárias – Civil				10.000,00	10.000,00
3.3.90.30 Material de Consumo				67.000,00	67.000,00
3.3.90.33 Passagens e Despesas com Locomoção				4.000,00	4.000,00
3.3.90.36 Outros Serviços de Terceiros – Pessoa Física				43.000,00	43.000,00
3.3.90.39 Outros Serviços de Terceiros - Pessoa Jurídica				28.000,00	28.000,00
3.3.90.40 Serviços de Tecnologia da Informação e Comunicação - Pessoa Jurídica				5.000,00	5.000,00
3.3.90.47 Obrigações Tributárias e Contributivas				2.000,00	2.000,00
3.3.90.92 Despesas de Exercícios Anteriores				2.000,00	2.000,00
8 241 824 MANUTENÇÃO DAS AÇÕES DE APOIO AO IDOSO				88.000,00	88.000,00
8 241 824 2.2084 AQUISIÇÃO DE EQUIPAMENTOS PARA AÇÕES DE APOIO AOS IDOSOS				5.000,00	5.000,00
4.4.90.52 Equipamentos e Material Permanente				5.000,00	5.000,00
8 241 824 2.2085 IMPLANTAÇÃO E MANUTENÇÃO DE AÇÕES DE APOIO AOS IDOSOS				38.000,00	38.000,00
3.1.90.04 Contratação por Tempo Determinado				4.000,00	4.000,00
3.1.90.11 Vencimentos e Vantagens Fixas – Pessoal Civil				4.000,00	4.000,00
3.1.90.13 Obrigações Patronais				2.000,00	2.000,00
3.1.90.94 Indenizações e Restituições Trabalhistas				1.000,00	1.000,00
3.1.90.96 Ressarcimento de Despesas de Pessoal Requisitado				1.000,00	1.000,00
3.1.91.13 Obrigações Patronais				2.000,00	2.000,00
3.3.90.08 Outros Benefícios Assistenciais do servidor e do militar				1.000,00	1.000,00
3.3.90.14 Diárias – Civil				5.000,00	5.000,00
3.3.90.30 Material de Consumo				4.000,00	4.000,00
3.3.90.35 Serviços de Consultoria				5.000,00	5.000,00
3.3.90.36 Outros Serviços de Terceiros – Pessoa Física				2.000,00	2.000,00
3.3.90.39 Outros Serviços de Terceiros - Pessoa Jurídica				5.000,00	5.000,00
3.3.90.40 Serviços de Tecnologia da Informação e Comunicação - Pessoa Jurídica				1.000,00	1.000,00
3.3.90.47 Obrigações Tributárias e Contributivas				1.000,00	1.000,00
8 241 824 2.2086 CONTRIBUIÇÕES E SUBVENÇÕES SOCIAIS À ENTIDADES ASSISTENCIAIS				45.000,00	45.000,00
3.3.50.41 Contribuições				40.000,00	40.000,00
3.3.50.43 Subvenções Sociais				5.000,00	5.000,00
8 242 Assistência ao Portador de Deficiência				40.000,00	40.000,00
8 242 815 BLOCO DA PROTEÇÃO SOCIAL BÁSICA				40.000,00	40.000,00



PORTAL DA TRANSPARENCIA

http://cloud-it-solucoes.inf.br/transparenciaMunicipal/80wm103d/51-202501030952228.pdf

assinado por: idUser 198



MUNICÍPIO DE BOM CONSELHO

RUA VIDAL DE NEGREIROS, 43 - CENTRO - 55.330-000 - Bom Conselho/ PE

CNPJ: 11.285.954/0001-04

Usuário: Padrão

Chave de Autenticação

2346-9936-448

Página

1 / 68

Anexo 6 da Lei Nº 4.320/64 - Programa de Trabalho

Valores em R\$ - Período: Orçamento/2025

Unidade orçamentária: 14002 - FUNDO MUNICIPAL DE ASSISTÊNCIA SOCIAL

Unidade orçamentária	Item	Especificação	Não orçamentária	Operação especial	Projetos	Atividades	Total
815	2.405	SERVIÇO DE PROTEÇÃO SOCIAL BÁSICA PARA PESSOAS COM DEFICIÊNCIA				40.000,00	40.000,00
	3.3.90.30	Material de Consumo				10.000,00	10.000,00
	3.3.90.32	Material, Bem ou Serviço para Distribuição Gratuita				8.000,00	8.000,00
	3.3.90.36	Outros Serviços de Terceiros – Pessoa Física				4.000,00	4.000,00
	3.3.90.39	Outros Serviços de Terceiros - Pessoa Jurídica				8.000,00	8.000,00
	3.3.90.47	Obrigações Tributárias e Contributivas				2.000,00	2.000,00
	3.3.90.48	Outros Auxílios Financeiros a Pessoas Físicas				8.000,00	8.000,00
	43	Assistência à Criança e ao Adolescente			150.000,00	1.539.000,00	1.689.000,00
243	811	BENEFÍCIO DE PRESTAÇÃO CONTINUADA - BPC				46.000,00	46.000,00
243	811 2.943	MANUTENÇÃO DO PROGRAMA BPC NA ESCOLA				46.000,00	46.000,00
	3.3.90.08	Outros Benefícios Assistenciais do servidor e do militar				12.000,00	12.000,00
	3.3.90.36	Outros Serviços de Terceiros – Pessoa Física				10.000,00	10.000,00
	3.3.90.39	Outros Serviços de Terceiros - Pessoa Jurídica				10.000,00	10.000,00
	3.3.90.47	Obrigações Tributárias e Contributivas				4.000,00	4.000,00
	3.3.90.48	Outros Auxílios Financeiros a Pessoas Físicas				10.000,00	10.000,00
243	814	AEPETI - AÇÕES ESTRATÉGICAS DO PROGRAMA DE ERRADICAÇÃO DO TRABALHO INFANTIL			30.000,00		30.000,00
243	814 1.418	AEPETI - AQUISIÇÃO DE VEICULOS, MOVEIS, MÁQUINAS E EQUIPAMENTOS DIVERSOS			30.000,00		30.000,00
	4.4.90.52	Equipamentos e Material Permanente			30.000,00		30.000,00
243	815	BLOCO DA PROTEÇÃO SOCIAL BÁSICA			120.000,00	1.307.000,00	1.427.000,00
243	815 1.415	SCFV - AQUISIÇÃO DE VEICULOS, MOVEIS, MÁQUINAS E EQUIPAMENTOS DIVERSOS			120.000,00		120.000,00
	4.4.90.52	Equipamentos e Material Permanente			120.000,00		120.000,00
243	815 2.409	SERVIÇO DE CONVIVÊNCIA E FORTALECIMENTO DE VÍNCULOS				1.307.000,00	1.307.000,00
	3.1.90.04	Contratação por Tempo Determinado				60.000,00	60.000,00
	3.1.90.11	Vencimentos e Vantagens Fixas – Pessoal Civil				50.000,00	50.000,00
	3.1.90.13	Obrigações Patronais				5.000,00	5.000,00
	3.1.90.94	Indenizações e Restituições Trabalhistas				1.000,00	1.000,00
	3.1.91.13	Obrigações Patronais				4.000,00	4.000,00
	3.3.90.08	Outros Benefícios Assistenciais do servidor e do militar				2.000,00	2.000,00
	3.3.90.14	Diárias – Civil				30.000,00	30.000,00
	3.3.90.30	Material de Consumo				952.000,00	952.000,00
	3.3.90.32	Material, Bem ou Serviço para Distribuição Gratuita				2.000,00	2.000,00
	3.3.90.36	Outros Serviços de Terceiros – Pessoa Física				140.000,00	140.000,00
	3.3.90.39	Outros Serviços de Terceiros - Pessoa Jurídica				40.000,00	40.000,00
	3.3.90.47	Obrigações Tributárias e Contributivas				9.000,00	9.000,00
	3.3.90.48	Outros Auxílios Financeiros a Pessoas Físicas				10.000,00	10.000,00
	3.3.90.92	Despesas de Exercícios Anteriores				2.000,00	2.000,00
8	243 816	BLOCO DA PROTEÇÃO SOCIAL ESPECIAL DE MÉDIA COMPLEXIDADE				186.000,00	186.000,00
8	243 816 2.435	MANUTENÇÃO DAS ATIVIDADES DO AEPETI				186.000,00	186.000,00

PORTAL DA TRANSPARÊNCIA
http://cloud.it-solutions.br/transparencia/municipal/donrad/51-20250103095228.pdf
assinado por: idUser 198



MUNICÍPIO DE BOM CONSELHO

RUA VIDAL DE NEGREIROS, 43 - CENTRO - 55.330-000 - Bom Conselho/ PE

CNPJ: 11.285.954/0001-04

Usuário: Padrão

Chave de Autenticação

2346-9936-448

Página

1 / 68

Anexo 6 da Lei Nº 4.320/64 - Programa de Trabalho

Valores em R\$ - Período: Orçamento/2025

Unidade orçamentária: 14002 - FUNDO MUNICIPAL DE ASSISTÊNCIA SOCIAL



PORTAL DA TRANSPARENCIA
http://cloud-it-solucoes.inf.br/transparencia/portal/download/2025090809522889.pdf
assinado por: idUser 198

Especificação	Não orçamentária	Operação especial	Projetos	Atividades	Total
3.1.90.04 Contratação por Tempo Determinado				4.000,00	4.000,00
3.1.90.11 Vencimentos e Vantagens Fixas – Pessoal Civil				60.000,00	60.000,00
3.1.90.13 Obrigações Patronais				2.000,00	2.000,00
3.1.90.94 Indenizações e Restituições Trabalhistas				1.000,00	1.000,00
3.1.90.96 Ressarcimento de Despesas de Pessoal Requisitado				1.000,00	1.000,00
3.1.91.13 Obrigações Patronais				2.000,00	2.000,00
3.3.90.08 Outros Benefícios Assistenciais do servidor e do militar				2.000,00	2.000,00
3.3.90.14 Diárias – Civil				15.000,00	15.000,00
3.3.90.30 Material de Consumo				80.000,00	80.000,00
3.3.90.32 Material, Bem ou Serviço para Distribuição Gratuita				4.000,00	4.000,00
3.3.90.36 Outros Serviços de Terceiros – Pessoa Física				6.000,00	6.000,00
3.3.90.39 Outros Serviços de Terceiros - Pessoa Jurídica				4.000,00	4.000,00
3.3.90.47 Obrigações Tributárias e Contributivas				1.000,00	1.000,00
3.3.90.48 Outros Auxílios Financeiros a Pessoas Físicas				4.000,00	4.000,00
244 Assistência Comunitária			462.000,00	5.947.000,00	6.409.000,00
244 801 GESTÃO DA ASSISTÊNCIA SOCIAL			65.000,00	50.000,00	115.000,00
244 801 1.414 FEM MULHER - AQUISIÇÃO DE EQUIPAMENTOS E MATERIAL PERMANENTE			65.000,00		65.000,00
4.4.90.52 Equipamentos e Material Permanente			65.000,00		65.000,00
244 801 2.434 MANUTENÇÃO DO FEM MULHER				50.000,00	50.000,00
3.3.90.30 Material de Consumo				30.000,00	30.000,00
3.3.90.36 Outros Serviços de Terceiros – Pessoa Física				10.000,00	10.000,00
3.3.90.39 Outros Serviços de Terceiros - Pessoa Jurídica				10.000,00	10.000,00
244 802 PROGRAMA MUNICIPAL DE ASSISTÊNCIA SOCIAL ESPECIAL				1.500.000,00	1.500.000,00
244 802 2.890 MANUTENÇÃO DAS AÇÕES DE BENEFICIOS MUNICIPAIS A FAMILIAS DE BAIXA RENDA				1.500.000,00	1.500.000,00
3.3.90.48 Outros Auxílios Financeiros a Pessoas Físicas				1.500.000,00	1.500.000,00
244 807 INVESTIMENTOS NA ÁREA DE ASSISTÊNCIA SOCIAL			255.000,00		255.000,00
244 807 1.410 AQUISIÇÃO DE MÓVEIS, MÁQ., VEÍC.E EQUIP. DIVERSOS DEST. AS AÇÕES DO PROGRAMA BOLSA FAMÍLIA (IGD)			30.000,00		30.000,00
4.4.90.52 Equipamentos e Material Permanente			30.000,00		30.000,00
244 807 1.411 IGD-SUAS - AQUISIÇÃO DE MÓVEIS, MÁQUINAS E EQUIPAMENTOS DIVERSOS PARA O APRIM. DA GESTÃO DO SUAS			30.000,00		30.000,00
4.4.90.52 Equipamentos e Material Permanente			30.000,00		30.000,00
8 244 807 1.412 AQUISIÇÃO DE MÓVEIS E EQUIPAMENTOS PARA O PAIF/CRAS			195.000,00		195.000,00
4.4.90.52 Equipamentos e Material Permanente			195.000,00		195.000,00
8 244 815 BLOCO DA PROTEÇÃO SOCIAL BÁSICA			28.000,00	1.440.000,00	1.468.000,00
8 244 815 1.417 PROG. CRIANÇA FELIZ - AQUISIÇÃO DE VEICULOS, MOVEIS, MÁQUINAS E EQUIPAMENTOS DIVERSOS			28.000,00		28.000,00
4.4.90.52 Equipamentos e Material Permanente			28.000,00		28.000,00
8 244 815 2.431 PROGRAMA DE ATENÇÃO INTEGRAL A FAMÍLIA - PAIF/CRAS				711.000,00	711.000,00
3.1.90.04 Contratação por Tempo Determinado				60.000,00	60.000,00
3.1.90.11 Vencimentos e Vantagens Fixas – Pessoal Civil				48.000,00	48.000,00



MUNICÍPIO DE BOM CONSELHO

RUA VIDAL DE NEGREIROS, 43 - CENTRO - 55.330-000 - Bom Conselho/ PE

CNPJ: 11.285.954/0001-04

Usuário: Padrão

Chave de Autenticação

2346-9936-448

Página

1 / 68

Anexo 6 da Lei Nº 4.320/64 - Programa de Trabalho

Valores em R\$ - Período: Orçamento/2025

Unidade orçamentária: 14002 - FUNDO MUNICIPAL DE ASSISTÊNCIA SOCIAL



PORTAL DA TRANSPARENCIA
http://cloud-it-solucoes.inf.br/transparenciaMunicipal/download/51-202501030952228.pdf
assinado por: idUser 198

Especificação	Não orçamentária	Operação especial	Projetos	Atividades	Total
3.1.90.13 Obrigações Patronais				9.000,00	9.000,00
3.1.90.94 Indenizações e Restituições Trabalhistas				1.000,00	1.000,00
3.1.90.96 Ressarcimento de Despesas de Pessoal Requisitado				1.000,00	1.000,00
3.1.91.13 Obrigações Patronais				6.000,00	6.000,00
3.3.90.08 Outros Benefícios Assistenciais do servidor e do militar				2.000,00	2.000,00
3.3.90.14 Diárias – Civil				15.000,00	15.000,00
3.3.90.30 Material de Consumo				310.000,00	310.000,00
3.3.90.33 Passagens e Despesas com Locomoção				10.000,00	10.000,00
3.3.90.36 Outros Serviços de Terceiros – Pessoa Física				145.000,00	145.000,00
3.3.90.39 Outros Serviços de Terceiros - Pessoa Jurídica				95.000,00	95.000,00
3.3.90.40 Serviços de Tecnologia da Informação e Comunicação - Pessoa Jurídica				2.000,00	2.000,00
3.3.90.47 Obrigações Tributárias e Contributivas				5.000,00	5.000,00
3.3.90.92 Despesas de Exercícios Anteriores				2.000,00	2.000,00
8 244 815 2.899 ATENÇÃO INTEGRAL A MULHER				95.000,00	95.000,00
3.3.90.30 Material de Consumo				30.000,00	30.000,00
3.3.90.32 Material, Bem ou Serviço para Distribuição Gratuita				20.000,00	20.000,00
3.3.90.36 Outros Serviços de Terceiros – Pessoa Física				20.000,00	20.000,00
3.3.90.39 Outros Serviços de Terceiros - Pessoa Jurídica				20.000,00	20.000,00
3.3.90.47 Obrigações Tributárias e Contributivas				5.000,00	5.000,00
8 244 815 2.934 MANUTENÇÃO DAS ATIVIDADES DO PROGRAMA CRIANÇA FELIZ				634.000,00	634.000,00
3.1.90.04 Contratação por Tempo Determinado				104.000,00	104.000,00
3.1.90.11 Vencimentos e Vantagens Fixas – Pessoal Civil				30.000,00	30.000,00
3.1.90.13 Obrigações Patronais				9.000,00	9.000,00
3.1.90.94 Indenizações e Restituições Trabalhistas				1.000,00	1.000,00
3.1.90.96 Ressarcimento de Despesas de Pessoal Requisitado				1.000,00	1.000,00
3.3.90.14 Diárias – Civil				15.000,00	15.000,00
3.3.90.30 Material de Consumo				300.000,00	300.000,00
3.3.90.32 Material, Bem ou Serviço para Distribuição Gratuita				7.000,00	7.000,00
3.3.90.33 Passagens e Despesas com Locomoção				7.000,00	7.000,00
3.3.90.36 Outros Serviços de Terceiros – Pessoa Física				115.000,00	115.000,00
3.3.90.39 Outros Serviços de Terceiros - Pessoa Jurídica				34.000,00	34.000,00
3.3.90.40 Serviços de Tecnologia da Informação e Comunicação - Pessoa Jurídica				1.000,00	1.000,00
3.3.90.47 Obrigações Tributárias e Contributivas				1.000,00	1.000,00
3.3.90.48 Outros Auxílios Financeiros a Pessoas Físicas				7.000,00	7.000,00
3.3.90.92 Despesas de Exercícios Anteriores				2.000,00	2.000,00
8 244 816 BLOCO DA PROTEÇÃO SOCIAL ESPECIAL DE MÉDIA COMPLEXIDADE			30.000,00		30.000,00
8 244 816 1.929 AQUISIÇÃO DE VEICULOS, MOVEIS, MÁQUINAS E EQUIPAMENTOS DIVERSOS COM RECURSOS DO CREAS			30.000,00		30.000,00
4.4.90.52 Equipamentos e Material Permanente			30.000,00		30.000,00
8 244 817 MANUTENÇÃO DA GESTÃO DO IGD SUAS				98.000,00	98.000,00
8 244 817 2.425 IGDSUAS - ÍNDICE DE GESTÃO DESCENTRALIZADA DO SISTEMA ÚNICO DE ASSISTÊNCIA SOCIAL				98.000,00	98.000,00



MUNICÍPIO DE BOM CONSELHO

RUA VIDAL DE NEGREIROS, 43 - CENTRO - 55.330-000 - Bom Conselho/ PE

CNPJ: 11.285.954/0001-04

Usuário: Padrão

Chave de Autenticação

2346-9936-448

Página

1 / 68

Anexo 6 da Lei Nº 4.320/64 - Programa de Trabalho

Valores em R\$ - Período: Orçamento/2025

Unidade orçamentária: 14002 - FUNDO MUNICIPAL DE ASSISTÊNCIA SOCIAL

Especificação	Não orçamentária	Operação especial	Projetos	Atividades	Total
3.3.90.14 Diárias – Civil				28.000,00	28.000,00
3.3.90.30 Material de Consumo				30.000,00	30.000,00
3.3.90.33 Passagens e Despesas com Locomoção				10.000,00	10.000,00
3.3.90.36 Outros Serviços de Terceiros – Pessoa Física				10.000,00	10.000,00
3.3.90.39 Outros Serviços de Terceiros - Pessoa Jurídica				13.000,00	13.000,00
3.3.90.47 Obrigações Tributárias e Contributivas				5.000,00	5.000,00
3.3.90.92 Despesas de Exercícios Anteriores				2.000,00	2.000,00
8 244 818 CONCESSÃO DE BENEFÍCIO EVENTUAL				1.271.000,00	1.271.000,00
8 244 818 2.416 DISTRIBUIÇÃO DE MATERIAL PARA CONSTRUÇÃO E RESTAURAÇÃO DE CASAS POPULARES				40.000,00	40.000,00
3.3.90.30 Material de Consumo				20.000,00	20.000,00
3.3.90.32 Material, Bem ou Serviço para Distribuição Gratuita				20.000,00	20.000,00
8 244 818 2.422 REALIZAÇÃO DE EVENTOS DE INCLUSÃO SOCIAL, INCLUSIVE CASAMENTOS COMUNITÁRIOS				45.000,00	45.000,00
3.3.90.30 Material de Consumo				30.000,00	30.000,00
3.3.90.36 Outros Serviços de Terceiros – Pessoa Física				12.000,00	12.000,00
3.3.90.39 Outros Serviços de Terceiros - Pessoa Jurídica				2.000,00	2.000,00
3.3.90.47 Obrigações Tributárias e Contributivas				1.000,00	1.000,00
8 244 818 2.423 PROGRAMA DE SEGURANÇA ALIMENTAR				33.000,00	33.000,00
3.3.90.30 Material de Consumo				10.000,00	10.000,00
3.3.90.32 Material, Bem ou Serviço para Distribuição Gratuita				9.000,00	9.000,00
3.3.90.36 Outros Serviços de Terceiros – Pessoa Física				5.000,00	5.000,00
3.3.90.39 Outros Serviços de Terceiros - Pessoa Jurídica				8.000,00	8.000,00
3.3.90.47 Obrigações Tributárias e Contributivas				1.000,00	1.000,00
8 244 818 2.424 CONCESSÃO DE BENEFÍCIOS EVENTUAIS.				932.000,00	932.000,00
3.3.90.30 Material de Consumo				20.000,00	20.000,00
3.3.90.32 Material, Bem ou Serviço para Distribuição Gratuita				622.000,00	622.000,00
3.3.90.36 Outros Serviços de Terceiros – Pessoa Física				15.000,00	15.000,00
3.3.90.39 Outros Serviços de Terceiros - Pessoa Jurídica				17.000,00	17.000,00
3.3.90.47 Obrigações Tributárias e Contributivas				2.000,00	2.000,00
3.3.90.48 Outros Auxílios Financeiros a Pessoas Físicas				256.000,00	256.000,00
8 244 818 2.778 ASSISTÊNCIA EMERGENCIAL A VÍTIMAS DE CALAMIDADES				55.000,00	55.000,00
3.3.90.30 Material de Consumo				15.000,00	15.000,00
3.3.90.32 Material, Bem ou Serviço para Distribuição Gratuita				15.000,00	15.000,00
3.3.90.36 Outros Serviços de Terceiros – Pessoa Física				10.000,00	10.000,00
3.3.90.39 Outros Serviços de Terceiros - Pessoa Jurídica				10.000,00	10.000,00
3.3.90.47 Obrigações Tributárias e Contributivas				5.000,00	5.000,00
8 244 818 2.910 PROMOÇÃO DA CIDADANIA ATRAVÉS DA EXPEDIÇÃO DE CARTEIRAS DE IDENTIDADE, DE TRABALHO, CPF, CERTIDÕES				23.000,00	23.000,00
3.3.90.14 Diárias – Civil				2.000,00	2.000,00
3.3.90.30 Material de Consumo				2.000,00	2.000,00
3.3.90.32 Material, Bem ou Serviço para Distribuição Gratuita				5.000,00	5.000,00

PORTAL DA TRANSPARENCIA
http://cloud.it-solutions.inf.br/transparenciaMunicipal/download/5f202501030952228.pdf
assinado por: idUser 198



MUNICÍPIO DE BOM CONSELHO

RUA VIDAL DE NEGREIROS, 43 - CENTRO - 55.330-000 - Bom Conselho/ PE

CNPJ: 11.285.954/0001-04

Usuário: Padrão

Chave de Autenticação

2346-9936-448

Página

1 / 68

Anexo 6 da Lei Nº 4.320/64 - Programa de Trabalho

Valores em R\$ - Período: Orçamento/2025

Unidade orçamentária: 14002 - FUNDO MUNICIPAL DE ASSISTÊNCIA SOCIAL

Especificação	Não orçamentária	Operação especial	Projetos	Atividades	Total
3.3.90.36 Outros Serviços de Terceiros – Pessoa Física				2.000,00	2.000,00
3.3.90.39 Outros Serviços de Terceiros - Pessoa Jurídica				10.000,00	10.000,00
3.3.90.47 Obrigações Tributárias e Contributivas				2.000,00	2.000,00
8 244 818 2.942 DOAÇÃO DE ATAÚDE				143.000,00	143.000,00
3.3.90.30 Material de Consumo				5.000,00	5.000,00
3.3.90.32 Material, Bem ou Serviço para Distribuição Gratuita				120.000,00	120.000,00
3.3.90.36 Outros Serviços de Terceiros – Pessoa Física				1.000,00	1.000,00
3.3.90.39 Outros Serviços de Terceiros - Pessoa Jurídica				10.000,00	10.000,00
3.3.90.47 Obrigações Tributárias e Contributivas				2.000,00	2.000,00
3.3.90.48 Outros Auxílios Financeiros a Pessoas Físicas				5.000,00	5.000,00
8 244 819 MANUTENÇÃO DA GESTÃO DO IGD-BOLSA				589.000,00	589.000,00
8 244 819 2.410 GESTÃO DO CADASTRO BOLSA FAMÍLIA E CADASTRO ÚNICO (IGD BOLSA)				589.000,00	589.000,00
3.1.90.04 Contratação por Tempo Determinado				88.000,00	88.000,00
3.1.90.11 Vencimentos e Vantagens Fixas – Pessoal Civil				18.000,00	18.000,00
3.1.90.13 Obrigações Patronais				10.000,00	10.000,00
3.1.90.94 Indenizações e Restituições Trabalhistas				2.000,00	2.000,00
3.1.90.96 Ressarcimento de Despesas de Pessoal Requisitado				2.000,00	2.000,00
3.1.91.13 Obrigações Patronais				9.000,00	9.000,00
3.3.90.08 Outros Benefícios Assistenciais do servidor e do militar				2.000,00	2.000,00
3.3.90.14 Diárias – Civil				28.000,00	28.000,00
3.3.90.30 Material de Consumo				220.000,00	220.000,00
3.3.90.33 Passagens e Despesas com Locomoção				16.000,00	16.000,00
3.3.90.36 Outros Serviços de Terceiros – Pessoa Física				140.000,00	140.000,00
3.3.90.39 Outros Serviços de Terceiros - Pessoa Jurídica				38.000,00	38.000,00
3.3.90.47 Obrigações Tributárias e Contributivas				10.000,00	10.000,00
3.3.90.92 Despesas de Exercícios Anteriores				6.000,00	6.000,00
8 244 821 PROGRAMA ACESSUAS TRABALHO			13.000,00	85.000,00	98.000,00
8 244 821 1.416 ACESSUAS - AQUISIÇÃO DE VEICULOS, MOVEIS, MÁQUINAS E EQUIPAMENTOS DIVERSOS			13.000,00		13.000,00
4.4.90.52 Equipamentos e Material Permanente			13.000,00		13.000,00
8 244 821 2.428 MANUTENÇÃO DAS AÇÕES VINCULADAS AO PROGRAMA ACESSUAS TRABALHO				85.000,00	85.000,00
3.1.90.04 Contratação por Tempo Determinado				24.000,00	24.000,00
3.1.90.13 Obrigações Patronais				9.000,00	9.000,00
3.3.90.14 Diárias – Civil				9.000,00	9.000,00
3.3.90.30 Material de Consumo				12.000,00	12.000,00
3.3.90.36 Outros Serviços de Terceiros – Pessoa Física				14.000,00	14.000,00
3.3.90.39 Outros Serviços de Terceiros - Pessoa Jurídica				15.000,00	15.000,00
3.3.90.47 Obrigações Tributárias e Contributivas				2.000,00	2.000,00
8 244 823 COZINHA COMUNITÁRIA			71.000,00	914.000,00	985.000,00
8 244 823 1.801 ESTRUTURAÇÃO E/OU MANUTENÇÃO DO PROGRAMA COZINHA COMUNITÁRIA			71.000,00		71.000,00

PORTAL DA TRANSPARÊNCIA
http://cloudit-solucoes.pt/transparenciaMunicipal/download/51-202507030952228.pdf
assinado por: idUser 198



MUNICÍPIO DE BOM CONSELHO

RUA VIDAL DE NEGREIROS, 43 - CENTRO - 55.330-000 - Bom Conselho/ PE

CNPJ: 11.285.954/0001-04

Usuário: Padrão

Chave de Autenticação

2346-9936-448

Página

1 / 68

Anexo 6 da Lei Nº 4.320/64 - Programa de Trabalho

Valores em R\$ - Período: Orçamento/2025

Unidade orçamentária: 14002 - FUNDO MUNICIPAL DE ASSISTÊNCIA SOCIAL



PORTAL DA TRANSPARÊNCIA
<http://cloudit-solucoes.inf.br/transparencia/Municipal/68000106846815-20250103095280.pdf>
 assinado por: idUser 198

Especificação	Não orçamentária	Operação especial	Projetos	Atividades	Total
4.4.90.51 Obras e Instalações			31.000,00		31.000,00
4.4.90.52 Equipamentos e Material Permanente			40.000,00		40.000,00
244 823 2.800				914.000,00	914.000,00
MANUTENÇÃO DO PROGRAMA COZINHA COMUNITÁRIA					
3.1.90.04 Contratação por Tempo Determinado				6.000,00	6.000,00
3.1.90.13 Obrigações Patronais				2.000,00	2.000,00
3.3.90.14 Diárias – Civil				10.000,00	10.000,00
3.3.90.30 Material de Consumo				830.000,00	830.000,00
3.3.90.32 Material, Bem ou Serviço para Distribuição Gratuita				2.000,00	2.000,00
3.3.90.36 Outros Serviços de Terceiros – Pessoa Física				36.000,00	36.000,00
3.3.90.39 Outros Serviços de Terceiros - Pessoa Jurídica				26.000,00	26.000,00
3.3.90.92 Despesas de Exercícios Anteriores				2.000,00	2.000,00
006				13.000,00	13.000,00
Alimentação e Nutrição					
006 815				13.000,00	13.000,00
BLOCO DA PROTEÇÃO SOCIAL BÁSICA					
006 815 2.898				13.000,00	13.000,00
MANUTENÇÃO DAS AÇÕES DE SEGURANÇA ALIMENTAR E NUTRICIONAL - SAN					
3.3.90.30 Material de Consumo				3.000,00	3.000,00
3.3.90.32 Material, Bem ou Serviço para Distribuição Gratuita				3.000,00	3.000,00
3.3.90.36 Outros Serviços de Terceiros – Pessoa Física				3.000,00	3.000,00
3.3.90.39 Outros Serviços de Terceiros - Pessoa Jurídica				3.000,00	3.000,00
3.3.90.47 Obrigações Tributárias e Contributivas				1.000,00	1.000,00
422				45.000,00	45.000,00
Direitos Individuais, Coletivos e Difusos					
422 809				45.000,00	45.000,00
PROTEÇÃO E PROMOÇÃO DA SAÚDE E DIGNIDADE MENSTRUAL NA ASSISTÊNCIA SOCIAL MUNICIPAL					
422 809 2.109				45.000,00	45.000,00
DISTRIBUIÇÃO DE ABSORVENTES HIGIÊNICOS A POPULAÇÃO CARENTE QUE ATENDAM AOS CRITÉRIOS EXIGIDOS					
3.3.90.30 Material de Consumo				20.000,00	20.000,00
3.3.90.32 Material, Bem ou Serviço para Distribuição Gratuita				25.000,00	25.000,00
88		67.000,00		6.000,00	73.000,00
Encargos Especiais					
88 843		65.000,00			65.000,00
Serviço da Dívida Interna					
88 843 801		65.000,00			65.000,00
GESTÃO DA ASSISTÊNCIA SOCIAL					
88 843 801 0.305		65.000,00			65.000,00
AMORTIZAÇÃO DE DÍVIDAS PÚBLICAS - FMAS					
3.2.90.21 Juros sobre a Dívida por Contrato		10.000,00			10.000,00
4.6.90.71 Principal da Dívida Contratual Resgatado		25.000,00			25.000,00
4.6.91.71 Principal da Dívida Contratual Resgatado		30.000,00			30.000,00
28 846		2.000,00		6.000,00	8.000,00
Outros Encargos Especiais					
28 846 801		2.000,00		6.000,00	8.000,00
GESTÃO DA ASSISTÊNCIA SOCIAL					
28 846 801 0.105		2.000,00			2.000,00
SENTENÇAS JUDICIAIS E PRECATÓRIOS - FMAS					
3.1.90.91 Sentenças Judiciais		1.000,00			1.000,00
3.3.90.91 Sentenças Judiciais		1.000,00			1.000,00
28 846 801 2.402				6.000,00	6.000,00
MANUTENÇÃO DAS ATIVIDADES DO FUNDO MUNICIPAL DE ASSISTÊNCIA SOCIAL					
3.3.90.93 Indenizações e Restituições				6.000,00	6.000,00



MUNICÍPIO DE BOM CONSELHO

RUA VIDAL DE NEGREIROS, 43 - CENTRO - 55.330-000 - Bom Conselho/ PE

CNPJ: 11.285.954/0001-04

Usuário: Padrão

Chave de Autenticação

2346-9936-448

Página

1 / 68

Anexo 6 da Lei Nº 4.320/64 - Programa de Trabalho

Valores em R\$ - Período: Orçamento/2025

Unidade orçamentária: 14002 - FUNDO MUNICIPAL DE ASSISTÊNCIA SOCIAL



Especificação	Não orçamentária	Operação especial	Projetos	Atividades	Total
Total da unidade orçamentária		67.000,00	681.000,00	9.350.000,00	10.098.000,00
Total da unidade gestora		67.000,00	681.000,00	9.350.000,00	10.098.000,00

Unidade gestora: 3-Fundo Municipal de Saúde de Bom Conselho

Unidade orçamentária: 10001 - GABINETE DO SECRETÁRIO

Código	Especificação	Não orçamentária	Operação especial	Projetos	Atividades	Total
	Saúde			242.000,00		242.000,00
302	Assistência Hospitalar e Ambulatorial			242.000,00		242.000,00
302 1504	REFORMA E/OU AMPLIAÇÃO DO HOSPITAL MUNICIPAL DE BOM CONSELHO			242.000,00		242.000,00
302 1504 1.312	REFORMA E/OU AMPLIAÇÃO DO HOSPITAL MUNICIPAL			242.000,00		242.000,00
4.4.90.51	Obras e Instalações			162.000,00		162.000,00
4.4.90.52	Equipamentos e Material Permanente			80.000,00		80.000,00
Total da unidade orçamentária				242.000,00		242.000,00

Unidade orçamentária: 14003 - FMS - FUNDO MUNICIPAL DE SAÚDE

Código	Especificação	Não orçamentária	Operação especial	Projetos	Atividades	Total
10	Saúde			5.673.359,46	48.206.608,54	53.879.968,00
10 122	Administração Geral			750.000,00	6.028.000,00	6.778.000,00
10 122 1005	GESTÃO ADMINISTRATIVA DA SAÚDE E QUALIFICAÇÃO DA GESTÃO DO SUS			680.000,00	5.437.000,00	6.117.000,00
10 122 1005 1.110	ESTRUTURAÇÃO DA REDE DE INFORMATIZAÇÃO DO SUS			30.000,00		30.000,00
4.4.90.52	Equipamentos e Material Permanente			30.000,00		30.000,00
10 122 1005 1.301	AQUISIÇÃO DE IMÓVEIS E EXECUÇÃO DE OBRAS PARA A GESTÃO DA SAÚDE			240.000,00		240.000,00
4.4.90.51	Obras e Instalações			200.000,00		200.000,00
4.4.90.61	Aquisição de Imóveis			30.000,00		30.000,00
4.5.90.61	Aquisição de Imóveis			10.000,00		10.000,00
10 122 1005 1.303	AQUISIÇÃO DE VEÍCULOS, MÁQUINAS, MÓVEIS E EQUIPAMENTOS PARA A SAÚDE E QUALIFICAÇÃO DA GESTÃO DO SUS			410.000,00		410.000,00
4.4.90.52	Equipamentos e Material Permanente			410.000,00		410.000,00
10 122 1005 2.154	MANUTENÇÃO DA REDE DE INFORMATIZAÇÃO DO SUS				115.000,00	115.000,00
3.3.90.30	Material de Consumo				30.000,00	30.000,00
3.3.90.36	Outros Serviços de Terceiros - Pessoa Física				5.000,00	5.000,00
3.3.90.39	Outros Serviços de Terceiros - Pessoa Jurídica				30.000,00	30.000,00
3.3.90.40	Serviços de Tecnologia da Informação e Comunicação - Pessoa Jurídica				50.000,00	50.000,00
10 122 1005 2.301	GESTÃO ADMINISTRATIVA DO FUNDO MUNICIPAL DE SAÚDE E QUALIFICAÇÃO DA GESTÃO DO SUS				5.322.000,00	5.322.000,00
3.1.90.04	Contratação por Tempo Determinado				570.000,00	570.000,00
3.1.90.11	Vencimentos e Vantagens Fixas - Pessoal Civil				570.000,00	570.000,00
3.1.90.13	Obrigações Patronais				300.000,00	300.000,00
3.1.90.16	Outras Despesas Variáveis - Pessoal Civil				5.000,00	5.000,00
3.1.90.92	Despesas de Exercícios Anteriores				5.000,00	5.000,00
3.1.90.94	Indenizações e Restituições Trabalhistas				5.000,00	5.000,00

assinado por: idUser: 198

http://portal.transparencia.munic.gov.br/transparencia/assinado por: idUser: 198



MUNICÍPIO DE BOM CONSELHO

RUA VIDAL DE NEGREIROS, 43 - CENTRO - 55.330-000 - Bom Conselho/ PE

CNPJ: 11.285.954/0001-04

Usuário: Padrão

Chave de Autenticação

2346-9936-448

Página

1 / 68

Anexo 6 da Lei Nº 4.320/64 - Programa de Trabalho

Valores em R\$ - Período: Orçamento/2025

Unidade orçamentária: 14003 - FMS - FUNDO MUNICIPAL DE SAÚDE

Especificação	Não orçamentária	Operação especial	Projetos	Atividades	Total
3.1.90.96 Ressarcimento de Despesas de Pessoal Requisitado				5.000,00	5.000,00
3.1.91.13 Obrigações Patronais				2.450.000,00	2.450.000,00
3.3.90.08 Outros Benefícios Assistenciais do servidor e do militar				6.000,00	6.000,00
3.3.90.14 Diárias – Civil				40.000,00	40.000,00
3.3.90.30 Material de Consumo				130.000,00	130.000,00
3.3.90.34 Outras Despesas de Pessoal decorrentes de Contratos de Terceirização				10.000,00	10.000,00
3.3.90.35 Serviços de Consultoria				105.000,00	105.000,00
3.3.90.36 Outros Serviços de Terceiros – Pessoa Física				410.000,00	410.000,00
3.3.90.37 Locação de Mão-de-Obra				25.000,00	25.000,00
3.3.90.39 Outros Serviços de Terceiros - Pessoa Jurídica				580.000,00	580.000,00
3.3.90.40 Serviços de Tecnologia da Informação e Comunicação - Pessoa Jurídica				6.000,00	6.000,00
3.3.90.47 Obrigações Tributárias e Contributivas				50.000,00	50.000,00
3.3.90.92 Despesas de Exercícios Anteriores				50.000,00	50.000,00
0 122 1006 CONSELHO MUNICIPAL DE SAÚDE				77.000,00	77.000,00
0 122 1006 2.302 MANUTENÇÃO DAS ATIVIDADES DO CONSELHO MUNICIPAL DE SAÚDE, INCLUSIVE CAPACITAÇÃO DOS CONSELHEIROS				77.000,00	77.000,00
3.3.90.14 Diárias – Civil				28.000,00	28.000,00
3.3.90.30 Material de Consumo				18.000,00	18.000,00
3.3.90.36 Outros Serviços de Terceiros – Pessoa Física				18.000,00	18.000,00
3.3.90.39 Outros Serviços de Terceiros - Pessoa Jurídica				11.000,00	11.000,00
3.3.90.47 Obrigações Tributárias e Contributivas				2.000,00	2.000,00
0 122 1008 CASA DE APOIO				149.000,00	149.000,00
0 122 1008 2.940 MANUTENÇÃO DA CASA DE APOIO				149.000,00	149.000,00
3.1.90.04 Contratação por Tempo Determinado				8.000,00	8.000,00
3.1.90.11 Vencimentos e Vantagens Fixas – Pessoal Civil				5.000,00	5.000,00
3.1.90.13 Obrigações Patronais				7.000,00	7.000,00
3.1.90.94 Indenizações e Restituições Trabalhistas				1.000,00	1.000,00
3.1.90.96 Ressarcimento de Despesas de Pessoal Requisitado				1.000,00	1.000,00
3.1.91.13 Obrigações Patronais				2.000,00	2.000,00
3.3.90.08 Outros Benefícios Assistenciais do servidor e do militar				1.000,00	1.000,00
3.3.90.30 Material de Consumo				30.000,00	30.000,00
3.3.90.36 Outros Serviços de Terceiros – Pessoa Física				30.000,00	30.000,00
3.3.90.39 Outros Serviços de Terceiros - Pessoa Jurídica				60.000,00	60.000,00
3.3.90.47 Obrigações Tributárias e Contributivas				2.000,00	2.000,00
3.3.90.92 Despesas de Exercícios Anteriores				2.000,00	2.000,00
10 122 1011 GESTÃO DA INFORMATIZAÇÃO DO SUS			70.000,00	194.000,00	264.000,00
10 122 1011 1.110 ESTRUTURAÇÃO DA REDE DE INFORMATIZAÇÃO DO SUS			70.000,00		70.000,00
4.4.90.52 Equipamentos e Material Permanente			70.000,00		70.000,00
10 122 1011 2.154 MANUTENÇÃO DA REDE DE INFORMATIZAÇÃO DO SUS				194.000,00	194.000,00
3.3.90.30 Material de Consumo				25.000,00	25.000,00
3.3.90.36 Outros Serviços de Terceiros – Pessoa Física				10.000,00	10.000,00
3.3.90.39 Outros Serviços de Terceiros - Pessoa Jurídica				30.000,00	30.000,00

PORTAL DA TRANSPARENCIA
http://cloud.iti-solucoes.inf.br/transparenciaMunicipal/download/51-202501030952228.pdf
assinado por: idUser 198



MUNICÍPIO DE BOM CONSELHO

RUA VIDAL DE NEGREIROS, 43 - CENTRO - 55.330-000 - Bom Conselho/ PE

CNPJ: 11.285.954/0001-04

Usuário: Padrão

Chave de Autenticação

2346-9936-448

Página

1 / 68

Anexo 6 da Lei Nº 4.320/64 - Programa de Trabalho

Valores em R\$ - Período: Orçamento/2025

Unidade orçamentária: 14003 - FMS - FUNDO MUNICIPAL DE SAÚDE

	Especificação	Não orçamentária	Operação especial	Projetos	Atividades	Total
	3.3.90.40 Serviços de Tecnologia da Informação e Comunicação - Pessoa Jurídica				120.000,00	120.000,00
	3.3.90.47 Obrigações Tributárias e Contributivas				9.000,00	9.000,00
122 1012	APOIO A POPULAÇÃO COM TRANSTORNO DO ESPECTRO AUTISTA – CASA AZUL				171.000,00	171.000,00
122 1012 2.156	CASA AZUL - AÇÕES DE ATENDIMENTO A POPULAÇÃO COM TRANSTORNO DO ESPECTRO AUTISTA				171.000,00	171.000,00
	3.1.90.04 Contratação por Tempo Determinado				30.000,00	30.000,00
	3.1.90.11 Vencimentos e Vantagens Fixas – Pessoal Civil				50.000,00	50.000,00
	3.1.90.13 Obrigações Patronais				10.000,00	10.000,00
	3.1.91.13 Obrigações Patronais				5.000,00	5.000,00
	3.3.90.04 Contratação por Tempo Determinado				5.000,00	5.000,00
	3.3.90.30 Material de Consumo				20.000,00	20.000,00
	3.3.90.32 Material, Bem ou Serviço para Distribuição Gratuita				10.000,00	10.000,00
	3.3.90.36 Outros Serviços de Terceiros – Pessoa Física				6.000,00	6.000,00
	3.3.90.39 Outros Serviços de Terceiros - Pessoa Jurídica				25.000,00	25.000,00
	3.3.90.40 Serviços de Tecnologia da Informação e Comunicação - Pessoa Jurídica				5.000,00	5.000,00
	3.3.90.47 Obrigações Tributárias e Contributivas				5.000,00	5.000,00
0 301	Atenção Básica			3.570.359,46	23.495.992,00	27.066.351,46
0 301 1001	ATENÇÃO PRIMÁRIA A SAÚDE DA POPULAÇÃO			3.570.359,46	23.495.992,00	27.066.351,46
0 301 1001 1.201	IMPLANTAÇÃO, REFORMA E/OU AMPLIAÇÃO DE UNIDADE BÁSICA DE SAÚDE – UBS NO BAIRRO TREZE – EMENDA VEREADOR ALÍPIO SOARES DA SILVA			50.000,00		50.000,00
	4.4.90.51 Obras e Instalações			50.000,00		50.000,00
0 301 1001 1.202	IMPLANTAÇÃO, REFORMA E/OU AMPLIAÇÃO DE UNIDADE BÁSICA DE SAÚDE – UBS NA COMUNIDADE LAGOA PRIMEIRA – EMENDA DO VEREADOR ALÍPIO SOARES DA SILVA			50.000,00		50.000,00
	4.4.90.51 Obras e Instalações			50.000,00		50.000,00
0 301 1001 1.203	IMPLANTAÇÃO, REFORMA E/OU AMPLIAÇÃO DE UNIDADE BÁSICA DE SAÚDE – UBS NA LOCALIDADE ALTO VERA CRUZ – EMENDA DO VEREADOR ALÍPIO SOARES DA SILVA.			50.000,00		50.000,00
	4.4.90.51 Obras e Instalações			50.000,00		50.000,00
0 301 1001 1.206	CONSTRUÇÃO DE UNIDADE BÁSICA DE SAÚDE – UBS NO BAIRRO TREZE – ANDERSON ALAN GOMES VANDERLEY			24.000,00		24.000,00
	4.4.90.51 Obras e Instalações			24.000,00		24.000,00
10 301 1001 1.207	AQUISIÇÃO DE APARELHO DE ULTRASSOM PARA A USF LUIZ CASSIMIRO DE FREITAS – EMENDA DO VEREADOR ANDERSON ALAN GOMES VANDERLEY			80.000,00		80.000,00
	4.4.90.52 Equipamentos e Material Permanente			80.000,00		80.000,00
10 301 1001 1.209	AQUISIÇÃO DE 01 (UM) VEÍCULO UTILITÁRIO COMPLETO AUTOMÁTICO PARA TRANSPORTE DE USUÁRIOS DO PROGRAMA TFD – EMENDA DA VEREADORA – ELIANE RAMOS DIAS DE MELO			104.000,00		104.000,00
	4.4.90.52 Equipamentos e Material Permanente			104.000,00		104.000,00
10 301 1001 1.211	AQUISIÇÃO DE 01 (UM) APARELHO DE RAO X PARA USF DRA AUDIRA ARAÚJO CAVALCANTE – EMENDA DO VEREADOR FRANCISCO BENTO SOARES			80.000,00		80.000,00

PORTAL DA TRANSPARENCIA

http://cloud-it-solucoes.inf.br/transparencia/municipal/download/51-2025010309522280.pdf

assinado por: idUser 198



MUNICÍPIO DE BOM CONSELHO

RUA VIDAL DE NEGREIROS, 43 - CENTRO - 55.330-000 - Bom Conselho/ PE

CNPJ: 11.285.954/0001-04

Usuário: Padrão

Chave de Autenticação

2346-9936-448

Página

1 / 68

Anexo 6 da Lei Nº 4.320/64 - Programa de Trabalho

Valores em R\$ - Período: Orçamento/2025

Unidade orçamentária: 14003 - FMS - FUNDO MUNICIPAL DE SAÚDE

	Especificação	Não orçamentária	Operação especial	Projetos	Atividades	Total
	4.4.90.52 Equipamentos e Material Permanente			80.000,00		80.000,00
1001	1.212 IMPLANTAÇÃO, REFORMA E/OU AMPLIAÇÃO DE USF NO DISTRITO RAINHA ISABEL – EMENDA DO VEREADOR FRANCISCO BENTO SOARES			50.000,00		50.000,00
	4.4.90.51 Obras e Instalações			50.000,00		50.000,00
301	1001 1.213 AQUISIÇÃO DE 01 (UMA) AMBULÂNCIA PARA O ASSENTAMENTO DO SITIO MATA VERDE – EMENDA DO VEREADOR FRANCISCO BENTO SOARES			40.000,00		40.000,00
	4.4.90.52 Equipamentos e Material Permanente			40.000,00		40.000,00
301	1001 1.215 AQUISIÇÃO DE 01 (UM) VEÍCULO ADAPTADO E ADEQUADO PARA TRANSPORTE DOS USUÁRIOS DO CENTRO MUN. DE ATEND. ESPEC. EM EDUCAÇÃO E SAÚDE - CMAEES – EMENDA DO VEREADOR GENIVAL CAVALCANTE TAVARES			104.000,00		104.000,00
	4.4.90.52 Equipamentos e Material Permanente			104.000,00		104.000,00
10	301 1001 1.217 AQUISIÇÃO DE APARELHO DE ULTRASSOM PARA A USF LUIZA MARIA DE DEUS SITIO FEIJÃO – EMENDA DO VEREADOR GILMAR DA SILVA MELO			90.000,00		90.000,00
	4.4.90.52 Equipamentos e Material Permanente			90.000,00		90.000,00
10	301 1001 1.218 IMPLANTAÇÃO, REFORMA E/OU AMPLIAÇÃO DE UNIDADE BÁSICA DE SAÚDE – UBS NA COMUNIDADE LAGOA PRIMEIRA – EMENDA DO VEREADOR GILMAR DA SILVA MELO			14.000,00		14.000,00
	4.4.90.52 Equipamentos e Material Permanente			14.000,00		14.000,00
10	301 1001 1.220 IMPLANTAÇÃO, REFORMA E/OU AMPLIAÇÃO DE UNIDADE BÁSICA DE SAÚDE – UBS NO BAIRRO TREZE – EMENDA DO VEREADOR GILMAR RODRIGUES DE OLIVEIRA			50.000,00		50.000,00
	4.4.90.51 Obras e Instalações			50.000,00		50.000,00
10	301 1001 1.221 IMPLANTAÇÃO, REFORMA E/OU AMPLIAÇÃO DE USF NO DISTRITO RAINHA ISABEL – EMENDA DO VEREADOR GILMAR RODRIGUES DE OLIVEIRA			50.000,00		50.000,00
	4.4.90.51 Obras e Instalações			50.000,00		50.000,00
10	301 1001 1.222 IMPLANTAÇÃO, REFORMA E/OU AMPLIAÇÃO DE UNIDADE BÁSICA DE SAÚDE – UBS NA COMUNIDADE LAGOA PRIMEIRA – EMENDA DO VEREADOR GILMAR RODRIGUES DE OLIVEIRA			50.000,00		50.000,00
	4.4.90.51 Obras e Instalações			50.000,00		50.000,00
10	301 1001 1.223 IMPLANTAÇÃO, REFORMA E/OU AMPLIAÇÃO DE UNIDADE BÁSICA DE SAÚDE – UBS NA LOCALIDADE ALTO VERA CRUZ – EMENDA DO VEREADOR GILMAR RODRIGUES DE OLIVEIRA			50.000,00		50.000,00
	4.4.90.51 Obras e Instalações			50.000,00		50.000,00
10	301 1001 1.225 AQUISIÇÃO DE 01 (UMA) AMBULÂNCIA PARA O ASSENTAMENTO DO SITIO MATA VERDE – EMENDA DO VEREADOR JOSÉ FRANCISCO CARVALHO DA SILVA			104.000,00		104.000,00
	4.4.90.52 Equipamentos e Material Permanente			104.000,00		104.000,00
10	301 1001 1.227 IMPLANTAÇÃO, REFORMA E/OU AMPLIAÇÃO DE UNIDADE BÁSICA DE SAÚDE – UBS NO BAIRRO TREZE – EMENDA DO VEREADOR JOSÉ JAIME BARROS DOS SANTOS			50.000,00		50.000,00
	4.4.90.51 Obras e Instalações			50.000,00		50.000,00
10	301 1001 1.228 IMPLANTAÇÃO, REFORMA E/OU AMPLIAÇÃO DE USF NO DISTRITO RAINHA ISABEL – EMENDA DO VEREADOR JOSÉ JAIME BARROS DOS SANTOS			50.000,00		50.000,00

PORTAL DA TRANSPARÊNCIA
http://cloudfs.solucoes.inf.br/transparenciaMunicipal/download/51-20250103095228.pdf
assinado por: idUser 198



MUNICÍPIO DE BOM CONSELHO

RUA VIDAL DE NEGREIROS, 43 - CENTRO - 55.330-000 - Bom Conselho/ PE

CNPJ: 11.285.954/0001-04

Usuário: Padrão

Chave de Autenticação

2346-9936-448

Página

1 / 68

Anexo 6 da Lei Nº 4.320/64 - Programa de Trabalho

Valores em R\$ - Período: Orçamento/2025

Unidade orçamentária: 14003 - FMS - FUNDO MUNICIPAL DE SAÚDE

	Especificação	Não orçamentária	Operação especial	Projetos	Atividades	Total
	4.4.90.51 Obras e Instalações			50.000,00		50.000,00
1001	1.229 IMPLANTAÇÃO, REFORMA E/OU AMPLIAÇÃO DE UNIDADE BÁSICA DE SAÚDE – UBS NA COMUNIDADE LAGOA PRIMEIRA – EMENDA DO VEREADOR JOSÉ JAIME BARROS DOS SANTOS			50.000,00		50.000,00
	4.4.90.51 Obras e Instalações			50.000,00		50.000,00
301	1001 1.230 IMPLANTAÇÃO, REFORMA E/OU AMPLIAÇÃO DE UNIDADE BÁSICA DE SAÚDE - UBS NA LOCALIDADE ALTO VERA CRUZ - EMENDA DO VEREADOR JOSÉ JAIME BARROS DOS SANTOS			50.000,00		50.000,00
	4.4.90.51 Obras e Instalações			50.000,00		50.000,00
301	1001 1.232 AQUISIÇÃO DE 01 (UMA) CADEIRA DE DENTISTA COM RAIOS X PARA O USF LAGOA DE SÃO JOSÉ - EMENDA DO VEREADOR JOSÉ NILSON DE BARROS DA SILVA			60.000,00		60.000,00
	4.4.90.52 Equipamentos e Material Permanente			60.000,00		60.000,00
301	1001 1.233 IMPLANTAÇÃO, REFORMA E/OU AMPLIAÇÃO DE UNIDADE BÁSICA DE SAÚDE – UBS NO BAIRRO TREZE – EMENDA DO VEREADOR JOSÉ NILSON DE BARROS SILVA			22.000,00		22.000,00
	4.4.90.51 Obras e Instalações			22.000,00		22.000,00
0	301 1001 1.235 AQUISIÇÃO DE 1 (UM) VEÍCULO ADAPTADO E ADEQUADO PARA TRANSPORTE DOS USUÁRIOS DO CENTRO MUN. DE ATEND. ESPEC. EM EDUCAÇÃO E SAÚDE - CMAEES - EMENDA DO VEREADOR JOSÉ ROBERIO CAVALCANTE DE ALMEIDA			104.000,00		104.000,00
	4.4.90.52 Equipamentos e Material Permanente			104.000,00		104.000,00
0	301 1001 1.236 IMPLANTAÇÃO/REFORMA E/OU AMPLIAÇÃO DE UNIDADE BÁSICA DE SAÚDE - UBS NO BAIRRO TREZE - EMENDA DO VEREADOR JOSÉ ROBERIO CAVALCANTE DE ALMEIDA			51.679,73		51.679,73
	4.4.90.51 Obras e Instalações			51.679,73		51.679,73
0	301 1001 1.237 IMPLANTAÇÃO, REFORMA E/OU AMPLIAÇÃO DE UNIDADE BÁSICA DE SAÚDE - UBS NA LOCALIDADE ALTO VERA CRUZ - EMENDA DO VEREADOR JOSÉ ROBERIO CAVALCANTE DE ALMEIDA			51.679,73		51.679,73
	4.4.90.51 Obras e Instalações			51.679,73		51.679,73
0	301 1001 1.238 IMPLANTAÇÃO, REFORMA E/OU AMPLIAÇÃO DE UNIDADE BÁSICA DE SAÚDE - UBS NO BAIRRO TREZE - EMENDA DO VEREADOR VICENTE FERREIRA DOS SANTOS NETO			50.000,00		50.000,00
	4.4.90.51 Obras e Instalações			50.000,00		50.000,00
0	301 1001 1.239 IMPLANTAÇÃO, REFORMA E/OU AMPLIAÇÃO DE USF NO DISTRITO REINHA ISABEL - EMENDA DO VEREADOR VICENTE FERREIRA DOS SANTOS NETO			50.000,00		50.000,00
	4.4.90.51 Obras e Instalações			50.000,00		50.000,00
10	301 1001 1.240 IMPLANTAÇÃO, REFORMA E/OU AMPLIAÇÃO DE UNIDADE BÁSICA DE SAÚDE – UBS NA COMUNIDADE LAGOA PRIMEIRA – EMENDA DO VEREADOR VICENTE FERREIRA DOS SANTOS NETO			50.000,00		50.000,00
	4.4.90.51 Obras e Instalações			50.000,00		50.000,00
10	301 1001 1.241 IMPLANTAÇÃO, REFORMA E/OU AMPLIAÇÃO DE UNIDADE BÁSICA DE SAÚDE – UBS NA LOCALIDADE ALTO VERA CRUZ – EMENDA DO VEREADOR VICENTE FERREIRA DOS SANTOS NETO			50.000,00		50.000,00
	4.4.90.51 Obras e Instalações			50.000,00		50.000,00

PORTAL DA TRANSPARENCIA
http://toudi-solucoes.inf.br/transparenciaMunicipal/BomConselho/202501030952228.pdf
assinado por: idUser 198



MUNICÍPIO DE BOM CONSELHO

RUA VIDAL DE NEGREIROS, 43 - CENTRO - 55.330-000 - Bom Conselho/ PE

CNPJ: 11.285.954/0001-04

Usuário: Padrão

Chave de Autenticação

2346-9936-448

Página

1 / 68

Anexo 6 da Lei Nº 4.320/64 - Programa de Trabalho

Valores em R\$ - Período: Orçamento/2025

Unidade orçamentária: 14003 - FMS - FUNDO MUNICIPAL DE SAÚDE

Unidade orçamentária	Especificação	Não orçamentária	Operação especial	Projetos	Atividades	Total
1001 1.243	AQUISIÇÃO DE APARELHO DE ULTRASSOM PARA A USF NATALIA TENORIO CAVALCANTE LOGRADOURO DOS LEÕES – EMENDA DA VEREADORA SANDRA MARIA TENÓRIO CAVALCANTE DE ALMEIDA			104.000,00		104.000,00
4.4.90.52	Equipamentos e Material Permanente			104.000,00		104.000,00
1001 1.245	IMPLANTAÇÃO, REFORMA E/OU AMPLIAÇÃO DE UNIDADE BÁSICA DE SAÚDE - UBS NA LOCALIDADE ALTO VERA CRUZ - EMENDA DO VEREADOR JOSÉ NILSON DE BARROS DA SILVA			22.000,00		22.000,00
4.4.90.52	Equipamentos e Material Permanente			22.000,00		22.000,00
1001 1.305	AQUISIÇÃO DE VEÍCULOS, MÁQUINAS, MÓVEIS E EQUIPAMENTOS PARA ATENÇÃO PRIMÁRIA			335.000,00		335.000,00
4.4.90.52	Equipamentos e Material Permanente			335.000,00		335.000,00
1001 1.306	EXECUÇÃO DE OBRAS PARA A ATENÇÃO BÁSICA			350.000,00		350.000,00
4.4.90.51	Obras e Instalações			350.000,00		350.000,00
1001 1.935	REFORMA, AMPLIAÇÃO E/OU CONSTRUÇÃO DE PSF			1.030.000,00		1.030.000,00
4.4.90.51	Obras e Instalações			1.000.000,00		1.000.000,00
4.4.90.52	Equipamentos e Material Permanente			30.000,00		30.000,00
10 301 1001 2.306	MANUTENÇÃO DAS AÇÕES DE ATENÇÃO BÁSICA A SAÚDE				19.755.992,00	19.755.992,00
3.1.90.04	Contratação por Tempo Determinado				620.000,00	620.000,00
3.1.90.11	Vencimentos e Vantagens Fixas – Pessoal Civil				2.990.000,00	2.990.000,00
3.1.90.13	Obrigações Patronais				105.000,00	105.000,00
3.1.90.16	Outras Despesas Variáveis – Pessoal Civil				10.000,00	10.000,00
3.1.90.92	Despesas de Exercícios Anteriores				28.000,00	28.000,00
3.1.90.94	Indenizações e Restituições Trabalhistas				6.000,00	6.000,00
3.1.91.13	Obrigações Patronais				1.926.992,00	1.926.992,00
3.3.90.08	Outros Benefícios Assistenciais do servidor e do militar				10.000,00	10.000,00
3.3.90.14	Diárias – Civil				20.000,00	20.000,00
3.3.90.30	Material de Consumo				6.118.000,00	6.118.000,00
3.3.90.32	Material, Bem ou Serviço para Distribuição Gratuita				16.000,00	16.000,00
3.3.90.34	Outras Despesas de Pessoal decorrentes de Contratos de Terceirização				11.000,00	11.000,00
3.3.90.36	Outros Serviços de Terceiros – Pessoa Física				350.000,00	350.000,00
3.3.90.39	Outros Serviços de Terceiros - Pessoa Jurídica				7.380.000,00	7.380.000,00
3.3.90.40	Serviços de Tecnologia da Informação e Comunicação - Pessoa Jurídica				9.000,00	9.000,00
3.3.90.47	Obrigações Tributárias e Contributivas				22.000,00	22.000,00
3.3.90.48	Outros Auxílios Financeiros a Pessoas Físicas				100.000,00	100.000,00
3.3.90.92	Despesas de Exercícios Anteriores				30.000,00	30.000,00
3.3.93.39	Outros Serviços de Terceiros - Pessoa Jurídica				4.000,00	4.000,00
10 301 1001 2.911	MANUTENÇÃO DO PROGRAMA DE SAÚDE BUCAL				584.000,00	584.000,00
3.1.90.04	Contratação por Tempo Determinado				18.000,00	18.000,00
3.1.90.11	Vencimentos e Vantagens Fixas – Pessoal Civil				325.000,00	325.000,00
3.1.90.13	Obrigações Patronais				17.000,00	17.000,00
3.1.90.94	Indenizações e Restituições Trabalhistas				4.000,00	4.000,00
3.1.90.96	Ressarcimento de Despesas de Pessoal Requisitado				4.000,00	4.000,00
3.1.91.13	Obrigações Patronais				170.000,00	170.000,00

POTIAL DA TRANSPARÊNCIA
http://ouvidi-sducoes.trf.br/transparenciaMunicipal/download/51-202501030952228.pdf
assinado por: idUser 198



MUNICÍPIO DE BOM CONSELHO

RUA VIDAL DE NEGREIROS, 43 - CENTRO - 55.330-000 - Bom Conselho/ PE

CNPJ: 11.285.954/0001-04

Usuário: Padrão

Chave de Autenticação

2346-9936-448

Página

1 / 68

Anexo 6 da Lei Nº 4.320/64 - Programa de Trabalho

Valores em R\$ - Período: Orçamento/2025

Unidade orçamentária: 14003 - FMS - FUNDO MUNICIPAL DE SAÚDE

				Não orçamentária	Operação especial	Projetos	Atividades	Total
			Especificação					
			3.3.90.08 Outros Benefícios Assistenciais do servidor e do militar				7.000,00	7.000,00
			3.3.90.14 Diárias – Civil				16.000,00	16.000,00
			3.3.90.30 Material de Consumo				13.000,00	13.000,00
			3.3.90.32 Material, Bem ou Serviço para Distribuição Gratuita				10.000,00	10.000,00
301	1001	2.926	PROMOÇÃO DE AÇÕES DE PREVENÇÃO DA SAÚDE DA MULHER				36.000,00	36.000,00
			3.1.90.04 Contratação por Tempo Determinado				5.000,00	5.000,00
			3.1.90.11 Vencimentos e Vantagens Fixas – Pessoal Civil				5.000,00	5.000,00
			3.1.90.13 Obrigações Patronais				1.000,00	1.000,00
			3.1.90.94 Indenizações e Restituições Trabalhistas				1.000,00	1.000,00
			3.1.90.96 Ressarcimento de Despesas de Pessoal Requisitado				1.000,00	1.000,00
			3.1.91.13 Obrigações Patronais				1.000,00	1.000,00
			3.3.90.08 Outros Benefícios Assistenciais do servidor e do militar				1.000,00	1.000,00
			3.3.90.30 Material de Consumo				5.000,00	5.000,00
			3.3.90.32 Material, Bem ou Serviço para Distribuição Gratuita				5.000,00	5.000,00
			3.3.90.36 Outros Serviços de Terceiros – Pessoa Física				5.000,00	5.000,00
			3.3.90.39 Outros Serviços de Terceiros - Pessoa Jurídica				5.000,00	5.000,00
			3.3.90.47 Obrigações Tributárias e Contributivas				1.000,00	1.000,00
10	301	1001	2.928	AÇÕES DE ATENDIMENTO A SAÚDE DO HOMEM			35.000,00	35.000,00
			3.1.90.04 Contratação por Tempo Determinado				5.000,00	5.000,00
			3.1.90.11 Vencimentos e Vantagens Fixas – Pessoal Civil				5.000,00	5.000,00
			3.1.90.13 Obrigações Patronais				1.000,00	1.000,00
			3.1.90.94 Indenizações e Restituições Trabalhistas				1.000,00	1.000,00
			3.1.90.96 Ressarcimento de Despesas de Pessoal Requisitado				1.000,00	1.000,00
			3.1.91.13 Obrigações Patronais				1.000,00	1.000,00
			3.3.90.08 Outros Benefícios Assistenciais do servidor e do militar				1.000,00	1.000,00
			3.3.90.30 Material de Consumo				4.000,00	4.000,00
			3.3.90.32 Material, Bem ou Serviço para Distribuição Gratuita				5.000,00	5.000,00
			3.3.90.36 Outros Serviços de Terceiros – Pessoa Física				5.000,00	5.000,00
			3.3.90.39 Outros Serviços de Terceiros - Pessoa Jurídica				5.000,00	5.000,00
			3.3.90.47 Obrigações Tributárias e Contributivas				1.000,00	1.000,00
10	301	1001	2.2088	MANUTENÇÃO DA FOLHA DE PAGAMENTO DOS ACS			3.085.000,00	3.085.000,00
			3.1.90.04 Contratação por Tempo Determinado				25.000,00	25.000,00
			3.1.90.11 Vencimentos e Vantagens Fixas – Pessoal Civil				3.020.000,00	3.020.000,00
			3.1.90.13 Obrigações Patronais				15.000,00	15.000,00
			3.1.91.13 Obrigações Patronais				25.000,00	25.000,00
10	302		Assistência Hospitalar e Ambulatorial			1.223.000,00	15.059.616,54	16.282.616,54
10	302	1002	ATENÇÃO ESPECIALIZADA A SAÚDE DA POPULAÇÃO			1.223.000,00	15.059.616,54	16.282.616,54
10	302	1002	1.307	AQUISIÇÃO DE VEÍCULOS, MÁQUINAS, MÓVEIS E EQUIPAMENTOS P/ ASSISTÊNCIA DE MÉDIA E ALTA COMPLEXIDADE		720.000,00		720.000,00
			4.4.90.52 Equipamentos e Material Permanente			720.000,00		720.000,00
10	302	1002	1.308	EXECUÇÃO DE OBRAS PARA A ASSISTÊNCIA DE MÉDIA E ALTA COMPLEXIDADE		275.000,00		275.000,00

PORTAL DA TRANSPARENCIA
http://cloudit-solucoes.inf.br/transparencia/municipal/download/51-202501030952228.pdf
assinado por: idUser 198



MUNICÍPIO DE BOM CONSELHO

RUA VIDAL DE NEGREIROS, 43 - CENTRO - 55.330-000 - Bom Conselho/ PE

CNPJ: 11.285.954/0001-04

Usuário: Padrão

Chave de Autenticação

2346-9936-448

Página

1 / 68

Anexo 6 da Lei Nº 4.320/64 - Programa de Trabalho

Valores em R\$ - Período: Orçamento/2025

Unidade orçamentária: 14003 - FMS - FUNDO MUNICIPAL DE SAÚDE

	Especificação	Não orçamentária	Operação especial	Projetos	Atividades	Total
	4.4.90.51 Obras e Instalações			275.000,00		275.000,00
1002	1.721 AQUISIÇÃO DE EQUIPAMENTOS DIVERSOS PARA O SERVIÇO DE ATENDIMENTO MÓVEL DE URGÊNCIA (SAMU)			20.000,00		20.000,00
	4.4.90.52 Equipamentos e Material Permanente			20.000,00		20.000,00
302	1002 1.923 AQUISIÇÃO DE MÓVEIS, UTENSÍLIOS E EQUIPAMENTOS DIVERSOS PARA O CAPS.			13.000,00		13.000,00
	4.4.90.52 Equipamentos e Material Permanente			13.000,00		13.000,00
302	1002 1.926 AQUISIÇÃO DE MÓVEIS, IMÓVEIS E EQUIPAMENTOS DIVERSOS PARA O MELHOR EM CASA			25.000,00		25.000,00
	4.4.90.52 Equipamentos e Material Permanente			25.000,00		25.000,00
302	1002 1.941 CONSTRUÇÃO, REFORMA E/OU AMPLIAÇÃO DE UPA			170.000,00		170.000,00
	4.4.90.51 Obras e Instalações			170.000,00		170.000,00
302	1002 2.314 MANUTENÇÃO DAS AÇÕES DE ASSISTÊNCIA HOSPITALAR E AMBULATORIAL DE MÉDIA E ALTA COMPLEXIDADE				10.063.640,54	10.063.640,54
	3.1.90.04 Contratação por Tempo Determinado				788.000,00	788.000,00
	3.1.90.11 Vencimentos e Vantagens Fixas – Pessoal Civil				685.000,00	685.000,00
	3.1.90.13 Obrigações Patronais				27.000,00	27.000,00
	3.1.90.16 Outras Despesas Variáveis – Pessoal Civil				6.000,00	6.000,00
	3.1.90.92 Despesas de Exercícios Anteriores				1.000,00	1.000,00
	3.1.90.94 Indenizações e Restituições Trabalhistas				4.000,00	4.000,00
	3.1.90.96 Ressarcimento de Despesas de Pessoal Requisitado				4.000,00	4.000,00
	3.1.91.13 Obrigações Patronais				53.000,00	53.000,00
	3.3.90.08 Outros Benefícios Assistenciais do servidor e do militar				10.000,00	10.000,00
	3.3.90.14 Diárias – Civil				128.000,00	128.000,00
	3.3.90.30 Material de Consumo				2.170.000,00	2.170.000,00
	3.3.90.32 Material, Bem ou Serviço para Distribuição Gratuita				16.000,00	16.000,00
	3.3.90.34 Outras Despesas de Pessoal decorrentes de Contratos de Terceirização				10.000,00	10.000,00
	3.3.90.36 Outros Serviços de Terceiros – Pessoa Física				45.000,00	45.000,00
	3.3.90.37 Locação de Mão-de-Obra				6.000,00	6.000,00
	3.3.90.39 Outros Serviços de Terceiros - Pessoa Jurídica				6.059.640,54	6.059.640,54
	3.3.90.40 Serviços de Tecnologia da Informação e Comunicação - Pessoa Jurídica				6.000,00	6.000,00
	3.3.90.47 Obrigações Tributárias e Contributivas				10.000,00	10.000,00
	3.3.90.48 Outros Auxílios Financeiros a Pessoas Físicas				10.000,00	10.000,00
	3.3.90.92 Despesas de Exercícios Anteriores				25.000,00	25.000,00
10	302 1002 2.315 GESTÃO DO HOSPITAL MONSENHOR ALFREDO DÂMASO - SUS DE PORTAS ABERTAS 24H				3.747.976,00	3.747.976,00
	3.1.90.04 Contratação por Tempo Determinado				50.000,00	50.000,00
	3.1.90.11 Vencimentos e Vantagens Fixas – Pessoal Civil				2.940.000,00	2.940.000,00
	3.1.90.13 Obrigações Patronais				30.000,00	30.000,00
	3.1.90.16 Outras Despesas Variáveis – Pessoal Civil				4.000,00	4.000,00
	3.1.91.13 Obrigações Patronais				90.000,00	90.000,00
	3.3.90.08 Outros Benefícios Assistenciais do servidor e do militar				10.000,00	10.000,00
	3.3.90.14 Diárias – Civil				29.000,00	29.000,00

POSTAL TRANSPARENCIA
http://cloud.itsolucoes.inf.br/transparenciaMunicipal/download/51-202501030952228.pdf
assinado por: idUser 198



MUNICÍPIO DE BOM CONSELHO

RUA VIDAL DE NEGREIROS, 43 - CENTRO - 55.330-000 - Bom Conselho/ PE

CNPJ: 11.285.954/0001-04

Usuário: Padrão

Chave de Autenticação

2346-9936-448

Página

1 / 68

Anexo 6 da Lei Nº 4.320/64 - Programa de Trabalho

Valores em R\$ - Período: Orçamento/2025

Unidade orçamentária: 14003 - FMS - FUNDO MUNICIPAL DE SAÚDE



PORTAL DA TRANSPARENCIA
http://cloud.iti-solucoes.inf.br/transparenciamunicipal/download/51-202501030952228.pdf
assinado por: idUser 198

PORTAL DA TRANSPARENCIA
http://cloud.iti-solucoes.inf.br/transparenciamunicipal/download/51-202501030952228.pdf
assinado por: idUser 198

Especificação	Não orçamentária	Operação especial	Projetos	Atividades	Total
3.3.90.30 Material de Consumo				415.000,00	415.000,00
3.3.90.34 Outras Despesas de Pessoal decorrentes de Contratos de Terceirização				39.976,00	39.976,00
3.3.90.36 Outros Serviços de Terceiros – Pessoa Física				17.000,00	17.000,00
3.3.90.37 Locação de Mão-de-Obra				4.000,00	4.000,00
3.3.90.39 Outros Serviços de Terceiros - Pessoa Jurídica				105.000,00	105.000,00
3.3.90.47 Obrigações Tributárias e Contributivas				7.000,00	7.000,00
3.3.90.48 Outros Auxílios Financeiros a Pessoas Físicas				5.000,00	5.000,00
3.3.90.92 Despesas de Exercícios Anteriores				2.000,00	2.000,00
302 1002 2.900 MANUTENÇÃO DO SERVIÇO DE ATENDIMENTO MÓVEL DE URGÊNCIA (SAMU)				430.000,00	430.000,00
3.1.90.04 Contratação por Tempo Determinado				28.000,00	28.000,00
3.1.90.11 Vencimentos e Vantagens Fixas – Pessoal Civil				50.000,00	50.000,00
3.1.90.13 Obrigações Patronais				17.000,00	17.000,00
3.1.90.94 Indenizações e Restituições Trabalhistas				4.000,00	4.000,00
3.1.90.96 Ressarcimento de Despesas de Pessoal Requisitado				2.000,00	2.000,00
3.1.91.13 Obrigações Patronais				24.000,00	24.000,00
3.3.90.08 Outros Benefícios Assistenciais do servidor e do militar				2.000,00	2.000,00
3.3.90.14 Diárias – Civil				4.000,00	4.000,00
3.3.90.30 Material de Consumo				240.000,00	240.000,00
3.3.90.36 Outros Serviços de Terceiros – Pessoa Física				4.000,00	4.000,00
3.3.90.39 Outros Serviços de Terceiros - Pessoa Jurídica				55.000,00	55.000,00
10 302 1002 2.912 MANUTENÇÃO DO PROGRAMA DE TRATAMENTO DE SAÚDE FORA DO DOMICÍLIO - TFD				395.000,00	395.000,00
3.3.90.30 Material de Consumo				2.000,00	2.000,00
3.3.90.32 Material, Bem ou Serviço para Distribuição Gratuita				2.000,00	2.000,00
3.3.90.36 Outros Serviços de Terceiros – Pessoa Física				1.000,00	1.000,00
3.3.90.39 Outros Serviços de Terceiros - Pessoa Jurídica				370.000,00	370.000,00
3.3.90.47 Obrigações Tributárias e Contributivas				2.000,00	2.000,00
3.3.90.48 Outros Auxílios Financeiros a Pessoas Físicas				18.000,00	18.000,00
10 302 1002 2.924 MANUTENÇÃO DO CENTRO DE ATENÇÃO PSICOSSOCIAL (CAPS)				153.000,00	153.000,00
3.1.90.04 Contratação por Tempo Determinado				22.000,00	22.000,00
3.1.90.11 Vencimentos e Vantagens Fixas – Pessoal Civil				20.000,00	20.000,00
3.1.90.13 Obrigações Patronais				9.000,00	9.000,00
3.1.90.94 Indenizações e Restituições Trabalhistas				4.000,00	4.000,00
3.1.90.96 Ressarcimento de Despesas de Pessoal Requisitado				4.000,00	4.000,00
3.1.91.13 Obrigações Patronais				14.000,00	14.000,00
3.3.90.08 Outros Benefícios Assistenciais do servidor e do militar				2.000,00	2.000,00
3.3.90.14 Diárias – Civil				3.000,00	3.000,00
3.3.90.30 Material de Consumo				15.000,00	15.000,00
3.3.90.32 Material, Bem ou Serviço para Distribuição Gratuita				6.000,00	6.000,00
3.3.90.36 Outros Serviços de Terceiros – Pessoa Física				45.000,00	45.000,00
3.3.90.39 Outros Serviços de Terceiros - Pessoa Jurídica				6.000,00	6.000,00



MUNICÍPIO DE BOM CONSELHO

RUA VIDAL DE NEGREIROS, 43 - CENTRO - 55.330-000 - Bom Conselho/ PE

CNPJ: 11.285.954/0001-04

Usuário: Padrão

Chave de Autenticação

2346-9936-448

Página

1 / 68

Anexo 6 da Lei Nº 4.320/64 - Programa de Trabalho

Valores em R\$ - Período: Orçamento/2025

Unidade orçamentária: 14003 - FMS - FUNDO MUNICIPAL DE SAÚDE



PORTAL DA TRANSPARENCIA

http://cloud-it-sof.com.br/transparenciaMunicipal/download/1720250703095228.pdf
assinado por: idUser 198

	Especificação	Não orçamentária	Operação especial	Projetos	Atividades	Total
	3.3.90.47 Obrigações Tributárias e Contributivas				3.000,00	3.000,00
1002	2.935 REALIZAÇÃO DE CONVÊNIOS COM A BENFAM, IMIP E HOSPITAL DO CÂNCER E FUNDAÇÕES P/ ATEND. DA POPULAÇÃO				33.000,00	33.000,00
	3.3.90.32 Material, Bem ou Serviço para Distribuição Gratuita				8.000,00	8.000,00
	3.3.90.36 Outros Serviços de Terceiros – Pessoa Física				7.000,00	7.000,00
	3.3.90.39 Outros Serviços de Terceiros - Pessoa Jurídica				8.000,00	8.000,00
	3.3.90.41 Contribuições				8.000,00	8.000,00
	3.3.90.47 Obrigações Tributárias e Contributivas				2.000,00	2.000,00
302	1002 2.939 TETO MUNICIPAL MELHOR EM CASA				237.000,00	237.000,00
	3.1.90.04 Contratação por Tempo Determinado				60.000,00	60.000,00
	3.1.90.11 Vencimentos e Vantagens Fixas – Pessoal Civil				70.000,00	70.000,00
	3.1.90.13 Obrigações Patronais				12.000,00	12.000,00
	3.1.90.94 Indenizações e Restituições Trabalhistas				4.000,00	4.000,00
	3.1.90.96 Ressarcimento de Despesas de Pessoal Requisitado				4.000,00	4.000,00
	3.1.91.13 Obrigações Patronais				25.000,00	25.000,00
	3.3.90.08 Outros Benefícios Assistenciais do servidor e do militar				6.000,00	6.000,00
	3.3.90.14 Diárias – Civil				6.000,00	6.000,00
	3.3.90.30 Material de Consumo				8.000,00	8.000,00
	3.3.90.36 Outros Serviços de Terceiros – Pessoa Física				14.000,00	14.000,00
	3.3.90.39 Outros Serviços de Terceiros - Pessoa Jurídica				18.000,00	18.000,00
	3.3.90.47 Obrigações Tributárias e Contributivas				8.000,00	8.000,00
	3.3.90.92 Despesas de Exercícios Anteriores				2.000,00	2.000,00
0	303 Suporte Profilático e Terapêutico			30.000,00	739.000,00	769.000,00
0	303 1003 ASSISTÊNCIA FARMACÊUTICA			30.000,00	739.000,00	769.000,00
0	303 1003 1.311 REESTRUTURAÇÃO DA ASSISTÊNCIA FARMACÊUTICA			30.000,00		30.000,00
	4.4.90.52 Equipamentos e Material Permanente			30.000,00		30.000,00
0	303 1003 2.35 MANUTENÇÃO DA ASSISTÊNCIA FARMACÊUTICA COMPLEMENTAR				20.000,00	20.000,00
	3.3.90.32 Material, Bem ou Serviço para Distribuição Gratuita				20.000,00	20.000,00
0	303 1003 2.317 MANUTENÇÃO DA ASSISTÊNCIA FARMACÊUTICA BÁSICA				719.000,00	719.000,00
	3.1.90.04 Contratação por Tempo Determinado				11.000,00	11.000,00
	3.1.90.11 Vencimentos e Vantagens Fixas – Pessoal Civil				25.000,00	25.000,00
	3.1.90.13 Obrigações Patronais				10.000,00	10.000,00
	3.1.90.94 Indenizações e Restituições Trabalhistas				2.000,00	2.000,00
	3.1.90.96 Ressarcimento de Despesas de Pessoal Requisitado				2.000,00	2.000,00
	3.1.91.13 Obrigações Patronais				8.000,00	8.000,00
	3.3.90.08 Outros Benefícios Assistenciais do servidor e do militar				2.000,00	2.000,00
	3.3.90.30 Material de Consumo				430.000,00	430.000,00
	3.3.90.32 Material, Bem ou Serviço para Distribuição Gratuita				200.000,00	200.000,00
	3.3.90.36 Outros Serviços de Terceiros – Pessoa Física				14.000,00	14.000,00
	3.3.90.39 Outros Serviços de Terceiros - Pessoa Jurídica				9.000,00	9.000,00
	3.3.90.47 Obrigações Tributárias e Contributivas				4.000,00	4.000,00
	3.3.93.30 Material de Consumo				2.000,00	2.000,00



MUNICÍPIO DE BOM CONSELHO

RUA VIDAL DE NEGREIROS, 43 - CENTRO - 55.330-000 - Bom Conselho/ PE

CNPJ: 11.285.954/0001-04

Usuário: Padrão

Chave de Autenticação

2346-9936-448

Página

1 / 68

Anexo 6 da Lei Nº 4.320/64 - Programa de Trabalho

Valores em R\$ - Período: Orçamento/2025

Unidade orçamentária: 14003 - FMS - FUNDO MUNICIPAL DE SAÚDE



PORTAL DA TRANSPARENCIA
http://ouvidi-solucoes.inf.br/transparencia/Municipal/dbwntofid/51-20250103095228.pdf
assinado por: idUser 198

	Especificação	Não orçamentária	Operação especial	Projetos	Atividades	Total
	Vigilância Sanitária				585.000,00	585.000,00
1004	VIGILÂNCIA EM SAÚDE				585.000,00	585.000,00
1004 2.318	MANUTENÇÃO DAS AÇÕES DE VIGILÂNCIA SANITÁRIA				585.000,00	585.000,00
3.1.90.04	Contratação por Tempo Determinado				6.000,00	6.000,00
3.1.90.11	Vencimentos e Vantagens Fixas – Pessoal Civil				260.000,00	260.000,00
3.1.90.13	Obrigações Patronais				25.000,00	25.000,00
3.1.90.16	Outras Despesas Variáveis – Pessoal Civil				4.000,00	4.000,00
3.1.90.92	Despesas de Exercícios Anteriores				4.000,00	4.000,00
3.1.90.94	Indenizações e Restituições Trabalhistas				3.000,00	3.000,00
3.1.90.96	Ressarcimento de Despesas de Pessoal Requisitado				2.000,00	2.000,00
3.1.91.13	Obrigações Patronais				133.000,00	133.000,00
3.3.90.08	Outros Benefícios Assistenciais do servidor e do militar				2.000,00	2.000,00
3.3.90.14	Diárias – Civil				35.000,00	35.000,00
3.3.90.30	Material de Consumo				55.000,00	55.000,00
3.3.90.34	Outras Despesas de Pessoal decorrentes de Contratos de Terceirização				4.000,00	4.000,00
3.3.90.36	Outros Serviços de Terceiros – Pessoa Física				30.000,00	30.000,00
3.3.90.37	Locação de Mão-de-Obra				6.000,00	6.000,00
3.3.90.39	Outros Serviços de Terceiros - Pessoa Jurídica				8.000,00	8.000,00
3.3.90.47	Obrigações Tributárias e Contributivas				4.000,00	4.000,00
3.3.90.92	Despesas de Exercícios Anteriores				4.000,00	4.000,00
0 305	Vigilância Epidemiológica			100.000,00	2.289.000,00	2.389.000,00
0 305 1001	ATENÇÃO PRIMÁRIA A SAÚDE DA POPULAÇÃO				705.000,00	705.000,00
0 305 1001 2.2089	MANUTENÇÃO DA FOLHA DE PAGAMENTO DOS ACE				705.000,00	705.000,00
3.1.90.04	Contratação por Tempo Determinado				25.000,00	25.000,00
3.1.90.11	Vencimentos e Vantagens Fixas – Pessoal Civil				655.000,00	655.000,00
3.1.90.13	Obrigações Patronais				15.000,00	15.000,00
3.1.91.13	Obrigações Patronais				10.000,00	10.000,00
0 305 1004	VIGILÂNCIA EM SAÚDE			100.000,00	1.584.000,00	1.684.000,00
0 305 1004 1.302	EXECUÇÃO DE OBRAS PARA A VIGILÂNCIA EM SAÚDE			60.000,00		60.000,00
4.4.90.51	Obras e Instalações			60.000,00		60.000,00
0 305 1004 1.304	AQUISIÇÃO DE VEÍCULOS, MÁQUINAS, MÓVEIS E EQUIPAMENTOS PARA A VIGILÂNCIA EM SAÚDE			40.000,00		40.000,00
4.4.90.52	Equipamentos e Material Permanente			40.000,00		40.000,00
10 305 1004 2.319	MANUTENÇÃO DAS AÇÕES DE VIGILÂNCIA EPIDEMIOLÓGICA E AMBIENTAL				1.584.000,00	1.584.000,00
3.1.90.04	Contratação por Tempo Determinado				20.000,00	20.000,00
3.1.90.11	Vencimentos e Vantagens Fixas – Pessoal Civil				810.000,00	810.000,00
3.1.90.13	Obrigações Patronais				30.000,00	30.000,00
3.1.90.16	Outras Despesas Variáveis – Pessoal Civil				5.000,00	5.000,00
3.1.90.92	Despesas de Exercícios Anteriores				4.000,00	4.000,00
3.1.90.94	Indenizações e Restituições Trabalhistas				2.000,00	2.000,00
3.1.90.96	Ressarcimento de Despesas de Pessoal Requisitado				2.000,00	2.000,00



MUNICÍPIO DE BOM CONSELHO

RUA VIDAL DE NEGREIROS, 43 - CENTRO - 55.330-000 - Bom Conselho/ PE

CNPJ: 11.285.954/0001-04

Usuário: Padrão

Chave de Autenticação

2346-9936-448

Página

1 / 68

Anexo 6 da Lei Nº 4.320/64 - Programa de Trabalho

Valores em R\$ - Período: Orçamento/2025

Unidade orçamentária: 14003 - FMS - FUNDO MUNICIPAL DE SAÚDE



PORTAL DA TRANSPARÊNCIA
http://ouvidi-solucoes.trf4.br/transparencia/municipal/download/20250703095228.pdf
assinado por: idUser 198

Código	Especificação	Não orçamentária	Operação especial	Projetos	Atividades	Total
3.1.91.13	Obrigações Patronais				330.000,00	330.000,00
3.3.90.08	Outros Benefícios Assistenciais do servidor e do militar				2.000,00	2.000,00
3.3.90.14	Diárias - Civil				21.000,00	21.000,00
3.3.90.30	Material de Consumo				240.000,00	240.000,00
3.3.90.34	Outras Despesas de Pessoal decorrentes de Contratos de Terceirização				3.000,00	3.000,00
3.3.90.36	Outros Serviços de Terceiros - Pessoa Física				73.000,00	73.000,00
3.3.90.37	Locação de Mão-de-Obra				10.000,00	10.000,00
3.3.90.39	Outros Serviços de Terceiros - Pessoa Jurídica				20.000,00	20.000,00
3.3.90.47	Obrigações Tributárias e Contributivas				5.000,00	5.000,00
3.3.90.92	Despesas de Exercícios Anteriores				7.000,00	7.000,00
306	Alimentação e Nutrição				10.000,00	10.000,00
306 1007	GESTÃO ADMINISTRATIVA DA SECRETARIA DE SAÚDE				10.000,00	10.000,00
306 1007 2.336	MANUTENÇÃO DAS AÇÕES DO PROGRAMA DE ALIMENTAÇÃO E NUTRIÇÃO				10.000,00	10.000,00
3.3.90.32	Material, Bem ou Serviço para Distribuição Gratuita				10.000,00	10.000,00
8	Encargos Especiais		116.000,00			116.000,00
8 843	Serviço da Dívida Interna		42.000,00			42.000,00
8 843 1007	GESTÃO ADMINISTRATIVA DA SECRETARIA DE SAÚDE		42.000,00			42.000,00
8 843 1007 0.303	AMORTIZAÇÃO DE DÍVIDAS PÚBLICAS - FMS		42.000,00			42.000,00
3.2.90.21	Juros sobre a Dívida por Contrato		2.000,00			2.000,00
4.6.90.71	Principal da Dívida Contratual Resgatado		20.000,00			20.000,00
4.6.91.71	Principal da Dívida Contratual Resgatado		20.000,00			20.000,00
8 846	Outros Encargos Especiais		74.000,00			74.000,00
8 846 1007	GESTÃO ADMINISTRATIVA DA SECRETARIA DE SAÚDE		74.000,00			74.000,00
8 846 1007 0.104	SENTENÇAS JUDICIAIS E PRECATÓRIOS - FMS		34.000,00			34.000,00
3.1.90.91	Sentenças Judiciais		4.000,00			4.000,00
3.3.90.91	Sentenças Judiciais		30.000,00			30.000,00
8 846 1007 0.301	INDENIZAÇÕES E RESTITUIÇÕES DIVERSAS		40.000,00			40.000,00
3.3.90.93	Indenizações e Restituições		40.000,00			40.000,00
Total da unidade orçamentária			116.000,00	5.673.359,46	48.206.608,54	53.995.968,00
Total da unidade gestora			116.000,00	5.915.359,46	48.206.608,54	54.237.968,00

Unidade gestora: 4 - Fundo Municipal de Defesa da Criança e do Adolescente de Bom Conselho

Unidade orçamentária: 14001 - FUNDECA - FUNDO DE DEFESA DOS DIREITOS DA CRIANÇA

Código	Especificação	Não orçamentária	Operação especial	Projetos	Atividades	Total
8	Assistência Social			10.000,00	505.000,00	515.000,00
8 243	Assistência à Criança e ao Adolescente			10.000,00	505.000,00	515.000,00
8 243 806	APOIO AO CONSELHO TUTELAR			10.000,00	400.000,00	410.000,00
8 243 806 1.580	REEQUIPAMENTO DO CONSELHO TUTELAR DA CRIANÇA E DO ADOLESCENTE			10.000,00		10.000,00
4.4.90.52	Equipamentos e Material Permanente			10.000,00		10.000,00
8 243 806 2.578	MANUTENÇÃO DO FUNDO DE DESENVOLVIMENTO DA CRIANÇA E DO ADOLESCENTE				43.000,00	43.000,00



MUNICÍPIO DE BOM CONSELHO

RUA VIDAL DE NEGREIROS, 43 - CENTRO - 55.330-000 - Bom Conselho/ PE

CNPJ: 11.285.954/0001-04

Usuário: Padrão

Chave de Autenticação

2346-9936-448

Página

1 / 68

Anexo 6 da Lei Nº 4.320/64 - Programa de Trabalho

Valores em R\$ - Período: Orçamento/2025

Unidade orçamentária: 14001 - FUNDECA - FUNDO DE DEFESA DOS DIREITOS DA CRIANÇA



PORTAL DA TRANSPARENCIA

http://cloud-it-solucoes.inf.br/transparenciaMunicipal/download/51-202501030959228.pdf
assinado por: idUser 198

Especificação	Não orçamentária	Operação especial	Projetos	Atividades	Total
3.1.90.04 Contratação por Tempo Determinado				4.000,00	4.000,00
3.1.90.11 Vencimentos e Vantagens Fixas – Pessoal Civil				4.000,00	4.000,00
3.1.90.13 Obrigações Patronais				2.000,00	2.000,00
3.1.90.94 Indenizações e Restituições Trabalhistas				1.000,00	1.000,00
3.1.90.96 Ressarcimento de Despesas de Pessoal Requisitado				1.000,00	1.000,00
3.1.91.13 Obrigações Patronais				2.000,00	2.000,00
3.3.90.08 Outros Benefícios Assistenciais do servidor e do militar				1.000,00	1.000,00
3.3.90.14 Diárias – Civil				3.000,00	3.000,00
3.3.90.30 Material de Consumo				5.000,00	5.000,00
3.3.90.35 Serviços de Consultoria				3.000,00	3.000,00
3.3.90.36 Outros Serviços de Terceiros – Pessoa Física				4.000,00	4.000,00
3.3.90.39 Outros Serviços de Terceiros - Pessoa Jurídica				10.000,00	10.000,00
3.3.90.40 Serviços de Tecnologia da Informação e Comunicação - Pessoa Jurídica				1.000,00	1.000,00
3.3.90.47 Obrigações Tributárias e Contributivas				2.000,00	2.000,00
243 806 2.581 APOIO AO CONSELHO TUTELAR DA CRIANÇA E DO ADOLESCENTE				357.000,00	357.000,00
3.1.90.04 Contratação por Tempo Determinado				1.000,00	1.000,00
3.1.90.11 Vencimentos e Vantagens Fixas – Pessoal Civil				312.000,00	312.000,00
3.1.90.13 Obrigações Patronais				20.000,00	20.000,00
3.1.90.94 Indenizações e Restituições Trabalhistas				1.000,00	1.000,00
3.1.90.96 Ressarcimento de Despesas de Pessoal Requisitado				1.000,00	1.000,00
3.1.91.13 Obrigações Patronais				5.000,00	5.000,00
3.3.90.08 Outros Benefícios Assistenciais do servidor e do militar				1.000,00	1.000,00
3.3.90.14 Diárias – Civil				4.000,00	4.000,00
3.3.90.30 Material de Consumo				2.000,00	2.000,00
3.3.90.33 Passagens e Despesas com Locomoção				2.000,00	2.000,00
3.3.90.36 Outros Serviços de Terceiros – Pessoa Física				2.000,00	2.000,00
3.3.90.39 Outros Serviços de Terceiros - Pessoa Jurídica				5.000,00	5.000,00
3.3.90.47 Obrigações Tributárias e Contributivas				1.000,00	1.000,00
243 808 APOIO A ENTIDADES SEM FINS LUCRATIVOS				105.000,00	105.000,00
243 808 2.582 CONTRIBUIÇÕES E SUBVENÇÕES SOCIAIS À ENTIDADES ASSISTENCIAIS				105.000,00	105.000,00
3.3.50.41 Contribuições				100.000,00	100.000,00
3.3.50.43 Subvenções Sociais				5.000,00	5.000,00
28 Encargos Especiais		2.000,00			2.000,00
28 846 Outros Encargos Especiais		2.000,00			2.000,00
28 846 806 APOIO AO CONSELHO TUTELAR		2.000,00			2.000,00
28 846 806 0.106 SENTENÇAS JUDICIAIS E PRECATÓRIOS - FUNDECA		2.000,00			2.000,00
3.1.90.91 Sentenças Judiciais		1.000,00			1.000,00
3.3.90.91 Sentenças Judiciais		1.000,00			1.000,00
Total da unidade orçamentária		2.000,00	10.000,00	505.000,00	517.000,00
Total da unidade gestora		2.000,00	10.000,00	505.000,00	517.000,00

Unidade gestora: 5 - Fundo Municipal de Educação de Bom Conselho



MUNICÍPIO DE BOM CONSELHO

RUA VIDAL DE NEGREIROS, 43 - CENTRO - 55.330-000 - Bom Conselho/ PE

CNPJ: 11.285.954/0001-04

Usuário: Padrão

Chave de Autenticação

2346-9936-448

Página

1 / 68

Anexo 6 da Lei Nº 4.320/64 - Programa de Trabalho

Valores em R\$ - Período: Orçamento/2025

Unidade orçamentária: 11001 - GABINETE DO SECRETÁRIO

Especificação	Não orçamentária	Operação especial	Projetos	Atividades	Total
Educação			3.923.000,00	17.888.120,00	21.811.120,00
Alimentação e Nutrição				1.318.000,00	1.318.000,00
306 1216 ALIMENTAÇÃO ESCOLAR				1.318.000,00	1.318.000,00
306 1216 2.130 ALIMENTAÇÃO SUPLEMENTAR PARA ESTUDANTES				1.318.000,00	1.318.000,00
3.3.90.30 Material de Consumo				1.318.000,00	1.318.000,00
361 Ensino Fundamental		2.921.000,00		12.935.930,00	15.856.930,00
361 1201 PROMOÇÃO E QUALIFICAÇÃO DO ENSINO FUNDAMENTAL		2.921.000,00		6.915.930,00	9.836.930,00
361 1201 1.151 INVESTIMENTOS NO ENSINO EM TEMPO INTEGRAL - ETI - ENSINO FUNDAMENTAL		100.000,00			100.000,00
4.4.90.51 Obras e Instalações			50.000,00		50.000,00
4.4.90.52 Equipamentos e Material Permanente			50.000,00		50.000,00
361 1201 1.936 AQUISIÇÃO DE EQUIPAMENTOS DIVERSOS PARA O ENSINO FUNDAMENTAL			611.000,00		611.000,00
4.4.90.52 Equipamentos e Material Permanente			611.000,00		611.000,00
2 361 1201 1.938 CONSTRUÇÃO, AMPLIAÇÃO E/OU RESTAURAÇÃO DE UNIDADES ESCOLARES INCLUINDO QUADRAS POLIESPORTIVAS			1.900.000,00		1.900.000,00
4.4.90.51 Obras e Instalações			1.900.000,00		1.900.000,00
2 361 1201 1.939 AQUISIÇÃO/DESAPROPRIAÇÃO DE IMÓVEIS PARA O ENSINO FUNDAMENTAL			310.000,00		310.000,00
4.4.90.61 Aquisição de Imóveis			140.000,00		140.000,00
4.5.90.61 Aquisição de Imóveis			170.000,00		170.000,00
2 361 1201 2.127 MANUTENÇÃO DO ENSINO EM TEMPO INTEGRAL - ETI - ENSINO FUNDAMENTAL				225.000,00	225.000,00
3.3.90.30 Material de Consumo				160.000,00	160.000,00
3.3.90.36 Outros Serviços de Terceiros - Pessoa Física				20.000,00	20.000,00
3.3.90.39 Outros Serviços de Terceiros - Pessoa Jurídica				20.000,00	20.000,00
3.3.90.40 Serviços de Tecnologia da Informação e Comunicação - Pessoa Jurídica				15.000,00	15.000,00
3.3.90.47 Obrigações Tributárias e Contributivas				10.000,00	10.000,00
2 361 1201 2.129 APOIO ADMINISTRATIVO ÀS AÇÕES DA SECRETARIA MUNICIPAL DE EDUCAÇÃO, CULTURA, ESPORTES, LAZER, JUVENTUDE E TURISMO				6.664.930,00	6.664.930,00
3.1.90.04 Contratação por Tempo Determinado				50.000,00	50.000,00
3.1.90.11 Vencimentos e Vantagens Fixas - Pessoal Civil				2.400.000,00	2.400.000,00
3.1.90.13 Obrigações Patronais				200.000,00	200.000,00
3.1.90.94 Indenizações e Restituições Trabalhistas				1.000,00	1.000,00
3.1.90.96 Ressarcimento de Despesas de Pessoal Requisitado				8.000,00	8.000,00
3.1.91.13 Obrigações Patronais				420.000,00	420.000,00
3.3.90.08 Outros Benefícios Assistenciais do servidor e do militar				5.000,00	5.000,00
3.3.90.14 Diárias - Civil				40.000,00	40.000,00
3.3.90.30 Material de Consumo				1.421.930,00	1.421.930,00
3.3.90.31 Premiações Culturais, Artísticas, Científicas, Desportivas e Outras				8.000,00	8.000,00
3.3.90.33 Passagens e Despesas com Locomoção				30.000,00	30.000,00
3.3.90.35 Serviços de Consultoria				20.000,00	20.000,00
3.3.90.36 Outros Serviços de Terceiros - Pessoa Física				790.000,00	790.000,00

assinado por: idUser 198



MUNICÍPIO DE BOM CONSELHO

RUA VIDAL DE NEGREIROS, 43 - CENTRO - 55.330-000 - Bom Conselho/ PE

CNPJ: 11.285.954/0001-04

Usuário: Padrão

Chave de Autenticação

2346-9936-448

Página

1 / 68

Anexo 6 da Lei Nº 4.320/64 - Programa de Trabalho

Valores em R\$ - Período: Orçamento/2025

Unidade orçamentária: 11001 - GABINETE DO SECRETÁRIO

	Especificação	Não orçamentária	Operação especial	Projetos	Atividades	Total
	3.3.90.39 Outros Serviços de Terceiros - Pessoa Jurídica				978.000,00	978.000,00
	3.3.90.40 Serviços de Tecnologia da Informação e Comunicação - Pessoa Jurídica				3.000,00	3.000,00
	3.3.90.47 Obrigações Tributárias e Contributivas				90.000,00	90.000,00
	3.3.90.92 Despesas de Exercícios Anteriores				200.000,00	200.000,00
361 1201 2.187	MANUTENÇÃO DE AÇÕES DE FORMAÇÃO E QUALIFICAÇÃO DOS PROFISSIONAIS DA EDUCAÇÃO MUNICIPAL				26.000,00	26.000,00
	3.3.90.36 Outros Serviços de Terceiros - Pessoa Física				8.000,00	8.000,00
	3.3.90.39 Outros Serviços de Terceiros - Pessoa Jurídica				18.000,00	18.000,00
361 1202	TRANSPORTE ESCOLAR DE QUALIDADE				5.798.000,00	5.798.000,00
361 1202 2.133	MANUTENÇÃO DO TRANSPORTE ESCOLAR				5.798.000,00	5.798.000,00
	3.3.90.30 Material de Consumo				360.000,00	360.000,00
	3.3.90.36 Outros Serviços de Terceiros - Pessoa Física				200.000,00	200.000,00
	3.3.90.39 Outros Serviços de Terceiros - Pessoa Jurídica				5.223.000,00	5.223.000,00
	3.3.90.40 Serviços de Tecnologia da Informação e Comunicação - Pessoa Jurídica				5.000,00	5.000,00
	3.3.90.47 Obrigações Tributárias e Contributivas				10.000,00	10.000,00
12 361 1203	DINHEIRO DIRETO NA ESCOLA (PDDE)				16.000,00	16.000,00
12 361 1203 2.917	EXECUÇÃO DO PROGRAMA DINHEIRO DIRETO NA ESCOLA -PDDE				16.000,00	16.000,00
	3.3.90.30 Material de Consumo				1.000,00	1.000,00
	3.3.90.39 Outros Serviços de Terceiros - Pessoa Jurídica				10.000,00	10.000,00
	3.3.90.41 Contribuições				5.000,00	5.000,00
12 361 1205	EDUCAÇÃO ESPECIAL				166.000,00	166.000,00
12 361 1205 2.138	MANUTENÇÃO DA EDUCAÇÃO ESPECIAL				166.000,00	166.000,00
	3.1.90.04 Contratação por Tempo Determinado				50.000,00	50.000,00
	3.1.90.11 Vencimentos e Vantagens Fixas - Pessoal Civil				50.000,00	50.000,00
	3.1.90.13 Obrigações Patronais				20.000,00	20.000,00
	3.1.90.94 Indenizações e Restituições Trabalhistas				1.000,00	1.000,00
	3.1.90.96 Ressarcimento de Despesas de Pessoal Requisitado				1.000,00	1.000,00
	3.1.91.13 Obrigações Patronais				20.000,00	20.000,00
	3.3.90.08 Outros Benefícios Assistenciais do servidor e do militar				1.000,00	1.000,00
	3.3.90.30 Material de Consumo				9.000,00	9.000,00
	3.3.90.32 Material, Bem ou Serviço para Distribuição Gratuita				2.000,00	2.000,00
	3.3.90.36 Outros Serviços de Terceiros - Pessoa Física				5.000,00	5.000,00
	3.3.90.39 Outros Serviços de Terceiros - Pessoa Jurídica				5.000,00	5.000,00
	3.3.90.47 Obrigações Tributárias e Contributivas				2.000,00	2.000,00
12 361 1207	APOIO AOS CONSELHOS MUNICIPAIS DE EDUCAÇÃO				40.000,00	40.000,00
12 361 1207 2.157	MANUTENÇÃO DAS ATIVIDADES DOS CONSELHOS VINCULADOS A EDUCAÇÃO				40.000,00	40.000,00
	3.3.90.14 Diárias - Civil				5.000,00	5.000,00
	3.3.90.30 Material de Consumo				10.000,00	10.000,00
	3.3.90.33 Passagens e Despesas com Locomoção				5.000,00	5.000,00
	3.3.90.36 Outros Serviços de Terceiros - Pessoa Física				7.000,00	7.000,00
	3.3.90.39 Outros Serviços de Terceiros - Pessoa Jurídica				11.000,00	11.000,00

PORTAL DA TRANSPARENCIA
http://portal.transparencia.munic.gov.br
assinado por: idUser 198



MUNICÍPIO DE BOM CONSELHO

RUA VIDAL DE NEGREIROS, 43 - CENTRO - 55.330-000 - Bom Conselho/ PE

CNPJ: 11.285.954/0001-04

Usuário: Padrão

Chave de Autenticação

2346-9936-448

Página

1 / 68

Anexo 6 da Lei Nº 4.320/64 - Programa de Trabalho

Valores em R\$ - Período: Orçamento/2025

Unidade orçamentária: 11001 - GABINETE DO SECRETÁRIO

Especificação	Não orçamentária	Operação especial	Projetos	Atividades	Total
3.3.90.47 Obrigações Tributárias e Contributivas				2.000,00	2.000,00
Ensino Profissional			68.000,00		68.000,00
363 1213 ENSINO TÉCNICO PROFISSIONALIZANTE			68.000,00		68.000,00
363 1213 1.904 CONSTRUÇÃO DE ESCOLA PROFISSIONALIZANTE			68.000,00		68.000,00
4.4.90.51 Obras e Instalações			68.000,00		68.000,00
364 Ensino Superior				1.813.700,00	1.813.700,00
364 1208 TRANSPORTE ESCOLAR UNIVERSITÁRIO				1.813.700,00	1.813.700,00
364 1208 2.197 MANUTENÇÃO DO TRANSPORTE UNIVERSITÁRIO				1.813.700,00	1.813.700,00
3.3.90.18 Auxílio Financeiro a Estudantes				10.000,00	10.000,00
3.3.90.30 Material de Consumo				9.700,00	9.700,00
3.3.90.36 Outros Serviços de Terceiros – Pessoa Física				8.000,00	8.000,00
3.3.90.39 Outros Serviços de Terceiros - Pessoa Jurídica				1.770.000,00	1.770.000,00
3.3.90.47 Obrigações Tributárias e Contributivas				8.000,00	8.000,00
3.3.90.49 Auxílio-Transporte				8.000,00	8.000,00
2 365 Educação Infantil			780.000,00	1.564.490,00	2.344.490,00
2 365 1204 PROMOÇÃO E FORTALECIMENTO DA POLÍTICA DA PRIMEIRA INFÂNCIA			780.000,00	1.564.490,00	2.344.490,00
2 365 1204 1.150 INVESTIMENTOS NO ENSINO DE TEMPO INTEGRAL - ETI - ENSINO INFANTIL			60.000,00		60.000,00
4.4.90.51 Obras e Instalações			30.000,00		30.000,00
4.4.90.52 Equipamentos e Material Permanente			30.000,00		30.000,00
2 365 1204 1.152 AQUISIÇÃO DE MÓVEIS, MÁQUINAS E EQUIPAMENTOS PARA O ENSINO INFANTIL			300.000,00		300.000,00
4.4.90.52 Equipamentos e Material Permanente			300.000,00		300.000,00
2 365 1204 1.153 CONSTRUÇÃO, EXPANSÃO E/OU RESTAURAÇÃO DA REDE FÍSICA DO ENSINO INFANTIL			420.000,00		420.000,00
4.4.90.51 Obras e Instalações			320.000,00		320.000,00
4.4.90.61 Aquisição de Imóveis			100.000,00		100.000,00
2 365 1204 2.128 MANUTENÇÃO DO ENSINO DE TEMPO INTEGRAL - ETI - ENSINO INFANTIL				130.000,00	130.000,00
3.3.90.30 Material de Consumo				50.000,00	50.000,00
3.3.90.36 Outros Serviços de Terceiros – Pessoa Física				5.000,00	5.000,00
3.3.90.39 Outros Serviços de Terceiros - Pessoa Jurídica				50.000,00	50.000,00
3.3.90.40 Serviços de Tecnologia da Informação e Comunicação - Pessoa Jurídica				15.000,00	15.000,00
3.3.90.47 Obrigações Tributárias e Contributivas				10.000,00	10.000,00
12 365 1204 2.131 TRANSPORTE ESCOLAR DE QUALIDADE PARA A PRIMEIRA INFÂNCIA (EDUCAÇÃO INFANTIL)				863.000,00	863.000,00
3.3.90.30 Material de Consumo				110.000,00	110.000,00
3.3.90.36 Outros Serviços de Terceiros – Pessoa Física				10.000,00	10.000,00
3.3.90.39 Outros Serviços de Terceiros - Pessoa Jurídica				735.000,00	735.000,00
3.3.90.47 Obrigações Tributárias e Contributivas				8.000,00	8.000,00
12 365 1204 2.132 APOIO À PRIMEIRA INFÂNCIA (MANUTENÇÃO DA EDUCAÇÃO INFANTIL)				571.490,00	571.490,00
3.1.90.04 Contratação por Tempo Determinado				25.000,00	25.000,00
3.1.90.11 Vencimentos e Vantagens Fixas – Pessoal Civil				309.490,00	309.490,00



PORTAL DA TRANSPARENCIA
http://bit.ly/solucoes.inf.br/transparencia/Municipal/d0wnload/5-1-202507030952228.pdf
assinado por: idUser 198



MUNICÍPIO DE BOM CONSELHO

RUA VIDAL DE NEGREIROS, 43 - CENTRO - 55.330-000 - Bom Conselho/ PE

CNPJ: 11.285.954/0001-04

Usuário: Padrão

Chave de Autenticação

2346-9936-448

Página

1 / 68

Anexo 6 da Lei Nº 4.320/64 - Programa de Trabalho

Valores em R\$ - Período: Orçamento/2025

Unidade orçamentária: 11001 - GABINETE DO SECRETÁRIO

	Especificação	Não orçamentária	Operação especial	Projetos	Atividades	Total
	3.1.90.13 Obrigações Patronais				30.000,00	30.000,00
	3.1.90.94 Indenizações e Restituições Trabalhistas				5.000,00	5.000,00
	3.1.90.96 Ressarcimento de Despesas de Pessoal Requisitado				5.000,00	5.000,00
	3.1.91.13 Obrigações Patronais				30.000,00	30.000,00
	3.3.90.08 Outros Benefícios Assistenciais do servidor e do militar				2.000,00	2.000,00
	3.3.90.14 Diárias – Civil				15.000,00	15.000,00
	3.3.90.30 Material de Consumo				50.000,00	50.000,00
	3.3.90.32 Material, Bem ou Serviço para Distribuição Gratuita				15.000,00	15.000,00
	3.3.90.36 Outros Serviços de Terceiros – Pessoa Física				20.000,00	20.000,00
	3.3.90.39 Outros Serviços de Terceiros - Pessoa Jurídica				40.000,00	40.000,00
	3.3.90.40 Serviços de Tecnologia da Informação e Comunicação - Pessoa Jurídica				15.000,00	15.000,00
	3.3.90.47 Obrigações Tributárias e Contributivas				10.000,00	10.000,00
366	Educação de Jovens e Adultos				256.000,00	256.000,00
366 1214	EDUCAÇÃO DE JOVENS E ADULTOS				256.000,00	256.000,00
2 366 1214 2.136	MANUTENÇÃO DA EDUCAÇÃO DE JOVENS E ADULTOS				256.000,00	256.000,00
	3.1.90.04 Contratação por Tempo Determinado				30.000,00	30.000,00
	3.1.90.11 Vencimentos e Vantagens Fixas – Pessoal Civil				50.000,00	50.000,00
	3.1.90.13 Obrigações Patronais				30.000,00	30.000,00
	3.1.90.94 Indenizações e Restituições Trabalhistas				2.000,00	2.000,00
	3.1.90.96 Ressarcimento de Despesas de Pessoal Requisitado				2.000,00	2.000,00
	3.1.91.13 Obrigações Patronais				18.000,00	18.000,00
	3.3.90.08 Outros Benefícios Assistenciais do servidor e do militar				1.000,00	1.000,00
	3.3.90.30 Material de Consumo				45.000,00	45.000,00
	3.3.90.32 Material, Bem ou Serviço para Distribuição Gratuita				10.000,00	10.000,00
	3.3.90.36 Outros Serviços de Terceiros – Pessoa Física				18.000,00	18.000,00
	3.3.90.39 Outros Serviços de Terceiros - Pessoa Jurídica				40.000,00	40.000,00
	3.3.90.47 Obrigações Tributárias e Contributivas				10.000,00	10.000,00
2 367	Educação Especial			154.000,00		154.000,00
2 367 1205	EDUCAÇÃO ESPECIAL			154.000,00		154.000,00
2 367 1205 1.137	REEQUIPAMENTO DA EDUCAÇÃO ESPECIAL			154.000,00		154.000,00
	4.4.90.52 Equipamentos e Material Permanente			154.000,00		154.000,00
28	Encargos Especiais		110.000,00			110.000,00
28 846	Outros Encargos Especiais		110.000,00			110.000,00
28 846 1218	PROMOÇÃO E QUALIFICAÇÃO DO ENSINO FUNDAMENTAL		110.000,00			110.000,00
28 846 1218 0.6	INDENIZAÇÕES E RESTITUIÇÕES DIVERSAS		110.000,00			110.000,00
	3.3.20.93 Indenizações e Restituições		80.000,00			80.000,00
	3.3.90.93 Indenizações e Restituições		30.000,00			30.000,00
Total da unidade orçamentária			110.000,00	3.923.000,00	17.888.120,00	21.921.120,00

Unidade orçamentária: 11002 - DIRETORIAS DE POLÍTICA PEDAGÓGICA E DE EDUCAÇÃO DO CAMPO

Código	Especificação	Não orçamentária	Operação especial	Projetos	Atividades	Total
12	Educação				57.000,00	57.000,00

assinado por: idUser 198

PORTAL DA TRANSPARENCIA
http://cloud-it-solucoes.inf.br/TransparenciaMunicipal/download/51-20250103095228.pdf



MUNICÍPIO DE BOM CONSELHO

RUA VIDAL DE NEGREIROS, 43 - CENTRO - 55.330-000 - Bom Conselho/ PE

CNPJ: 11.285.954/0001-04

Usuário: Padrão

Chave de Autenticação

2346-9936-448

Página

1 / 68

Anexo 6 da Lei Nº 4.320/64 - Programa de Trabalho

Valores em R\$ - Período: Orçamento/2025

Unidade orçamentária: 11002 - DIRETORIAS DE POLÍTICA PEDAGÓGICA E DE EDUCAÇÃO DO CAMPO

	Especificação	Não orçamentária	Operação especial	Projetos	Atividades	Total
	Ensino Profissional				17.000,00	17.000,00
409	GESTÃO DAS ATIVIDADES DA SECRETARIA MUNICIPAL DE EDUCAÇÃO, CULTURA, ESPORTES, LAZER, JUVENTUDE E TURISMO				17.000,00	17.000,00
363 409 2.923	MANUTENÇÃO DO CURSO DE IDIOMAS				17.000,00	17.000,00
	3.1.90.04 Contratação por Tempo Determinado				2.000,00	2.000,00
	3.1.90.11 Vencimentos e Vantagens Fixas – Pessoal Civil				2.000,00	2.000,00
	3.1.90.13 Obrigações Patronais				1.000,00	1.000,00
	3.1.90.94 Indenizações e Restituições Trabalhistas				1.000,00	1.000,00
	3.1.90.96 Ressarcimento de Despesas de Pessoal Requisitado				1.000,00	1.000,00
	3.1.91.13 Obrigações Patronais				1.000,00	1.000,00
	3.3.90.08 Outros Benefícios Assistenciais do servidor e do militar				1.000,00	1.000,00
	3.3.90.30 Material de Consumo				2.000,00	2.000,00
	3.3.90.35 Serviços de Consultoria				1.000,00	1.000,00
	3.3.90.36 Outros Serviços de Terceiros – Pessoa Física				2.000,00	2.000,00
	3.3.90.39 Outros Serviços de Terceiros - Pessoa Jurídica				2.000,00	2.000,00
	3.3.90.47 Obrigações Tributárias e Contributivas				1.000,00	1.000,00
2 422	Direitos Individuais, Coletivos e Difusos				40.000,00	40.000,00
2 422 1222	PROTEÇÃO E PROMOÇÃO DA SAÚDE E DIGNIDADE MENSTRUAL NA EDUCAÇÃO MUNICIPAL				40.000,00	40.000,00
2 422 1222 2.107	DISTRIBUIÇÃO DE ABSORVENTES HIGIÊNICOS A ESTUDANTES DAS ESCOLAS MUNICIPAIS QUE ATENDAM AOS CRITÉRIOS EXIGIDOS				40.000,00	40.000,00
	3.3.90.30 Material de Consumo				20.000,00	20.000,00
	3.3.90.32 Material, Bem ou Serviço para Distribuição Gratuita				20.000,00	20.000,00
9	Ciência e Tecnologia				30.000,00	30.000,00
9 363	Ensino Profissional				30.000,00	30.000,00
9 363 1213	ENSINO TÉCNICO PROFISSIONALIZANTE				30.000,00	30.000,00
9 363 1213 2.918	IMPLANTAÇÃO E MANUTENÇÃO DE CURSOS NA ÁREA DE INFORMÁTICA				30.000,00	30.000,00
	3.1.90.04 Contratação por Tempo Determinado				5.000,00	5.000,00
	3.1.90.11 Vencimentos e Vantagens Fixas – Pessoal Civil				2.000,00	2.000,00
	3.1.90.13 Obrigações Patronais				1.000,00	1.000,00
	3.1.90.94 Indenizações e Restituições Trabalhistas				1.000,00	1.000,00
	3.1.90.96 Ressarcimento de Despesas de Pessoal Requisitado				1.000,00	1.000,00
	3.1.91.13 Obrigações Patronais				1.000,00	1.000,00
	3.3.90.08 Outros Benefícios Assistenciais do servidor e do militar				1.000,00	1.000,00
	3.3.90.30 Material de Consumo				2.000,00	2.000,00
	3.3.90.35 Serviços de Consultoria				2.000,00	2.000,00
	3.3.90.36 Outros Serviços de Terceiros – Pessoa Física				3.000,00	3.000,00
	3.3.90.39 Outros Serviços de Terceiros - Pessoa Jurídica				10.000,00	10.000,00
	3.3.90.47 Obrigações Tributárias e Contributivas				1.000,00	1.000,00
Total da unidade orçamentária					87.000,00	87.000,00

Unidade orçamentária: 11003 - DIRETORIAS DE ADMINISTRAÇÃO, CONTÁBIL E DE PRESTAÇÃO DE CONTAS

Código	Especificação	Não orçamentária	Operação especial	Projetos	Atividades	Total
--------	---------------	------------------	-------------------	----------	------------	-------

RTPAL DA TRANSPARENCIA
Rto://cloud-it-solucoes.inf.br/transparencia/download/ST-20250103095228.pdf
assinado por: idUser 198



MUNICÍPIO DE BOM CONSELHO

RUA VIDAL DE NEGREIROS, 43 - CENTRO - 55.330-000 - Bom Conselho/ PE

CNPJ: 11.285.954/0001-04

Usuário: Padrão

Chave de Autenticação

2346-9936-448

Página

1 / 68

Anexo 6 da Lei Nº 4.320/64 - Programa de Trabalho

Valores em R\$ - Período: Orçamento/2025

Unidade orçamentária: 11003 - DIRETORIAS DE ADMINISTRAÇÃO, CONTÁBIL E DE PRESTAÇÃO DE CONTAS

Código	Especificação	Não orçamentária	Operação especial	Projetos	Atividades	Total
	Encargos Especiais		240.000,00			240.000,00
	Serviço da Dívida Interna		110.000,00			110.000,00
28.843.409	GESTÃO DAS ATIVIDADES DA SECRETARIA MUNICIPAL DE EDUCAÇÃO, CULTURA, ESPORTES, LAZER, JUVENTUDE E TURISMO		110.000,00			110.000,00
28.843.409.0.304	AMORTIZAÇÃO DE DÍVIDAS PÚBLICAS - EDUCAÇÃO		110.000,00			110.000,00
3.2.90.21	Juros sobre a Dívida por Contrato		15.000,00			15.000,00
4.6.90.71	Principal da Dívida Contratual Resgatado		50.000,00			50.000,00
4.6.91.71	Principal da Dívida Contratual Resgatado		45.000,00			45.000,00
846	Outros Encargos Especiais		130.000,00			130.000,00
846.1201	PROMOÇÃO E QUALIFICAÇÃO DO ENSINO FUNDAMENTAL		130.000,00			130.000,00
846.1201.0.107	SENTENÇAS JUDICIAIS E PRECATÓRIOS - EDUCAÇÃO		130.000,00			130.000,00
3.1.90.91	Sentenças Judiciais		70.000,00			70.000,00
3.3.90.91	Sentenças Judiciais		60.000,00			60.000,00
Total da unidade orçamentária			240.000,00			240.000,00

Unidade orçamentária: 14006 - FUNDEB

Código	Especificação	Não orçamentária	Operação especial	Projetos	Atividades	Total
12	Educação			2.355.000,00	62.406.000,00	64.761.000,00
12.361	Ensino Fundamental			1.365.000,00	54.410.420,00	55.775.420,00
12.361.1201	PROMOÇÃO E QUALIFICAÇÃO DO ENSINO FUNDAMENTAL			1.365.000,00	54.410.420,00	55.775.420,00
12.361.1201.1.171	CONSTRUÇÃO, AMPLIAÇÃO E RESTAURAÇÃO DE UNIDADES ESCOLARES COM RECURSOS DO FUNDEB			885.000,00		885.000,00
4.4.90.51	Obras e Instalações			715.000,00		715.000,00
4.4.90.61	Aquisição de Imóveis			170.000,00		170.000,00
12.361.1201.1.784	REEQUIPAMENTO DO ENSINO FUNDAMENTAL COM RECURSOS DO FUNDEB			480.000,00		480.000,00
4.4.90.52	Equipamentos e Material Permanente			480.000,00		480.000,00
12.361.1201.2.950	MANUTENÇÃO DO ENSINO FUNDAMENTAL - FUNDEB - PROFISSIONAIS DA EDUCAÇÃO				43.491.820,00	43.491.820,00
3.1.90.04	Contratação por Tempo Determinado				3.359.820,00	3.359.820,00
3.1.90.11	Vencimentos e Vantagens Fixas – Pessoal Civil				24.760.000,00	24.760.000,00
3.1.90.13	Obrigações Patronais				880.000,00	880.000,00
3.1.90.94	Indenizações e Restituições Trabalhistas				5.260.000,00	5.260.000,00
3.1.90.96	Ressarcimento de Despesas de Pessoal Requisitado				12.000,00	12.000,00
3.1.91.13	Obrigações Patronais				9.200.000,00	9.200.000,00
3.3.90.08	Outros Benefícios Assistenciais do servidor e do militar				20.000,00	20.000,00
12.361.1201.2.952	MANUTENÇÃO DO ENSINO FUNDAMENTAL COM RECURSOS DO FUNDEB - OUTRAS DESPESAS				10.918.600,00	10.918.600,00
3.1.90.04	Contratação por Tempo Determinado				610.000,00	610.000,00
3.1.90.11	Vencimentos e Vantagens Fixas – Pessoal Civil				2.094.480,00	2.094.480,00
3.1.90.13	Obrigações Patronais				120.000,00	120.000,00
3.1.90.94	Indenizações e Restituições Trabalhistas				30.000,00	30.000,00
3.1.90.96	Ressarcimento de Despesas de Pessoal Requisitado				10.000,00	10.000,00



assinado por: idUser 198

PORTAL DA TRANSPARÊNCIA
http://cloud.iti-sol.com.br/itransparencia/20250703095228.pdf



MUNICÍPIO DE BOM CONSELHO

RUA VIDAL DE NEGREIROS, 43 - CENTRO - 55.330-000 - Bom Conselho/ PE

CNPJ: 11.285.954/0001-04

Usuário: Padrão

Chave de Autenticação

2346-9936-448

Página

1 / 68

Anexo 6 da Lei Nº 4.320/64 - Programa de Trabalho

Valores em R\$ - Período: Orçamento/2025

Unidade orçamentária: 14006 - FUNDEB

Especificação	Não orçamentária	Operação especial	Projetos	Atividades	Total
3.1.91.13 Obrigações Patronais				560.120,00	560.120,00
3.3.90.08 Outros Benefícios Assistenciais do servidor e do militar				20.000,00	20.000,00
3.3.90.14 Diárias – Civil				70.000,00	70.000,00
3.3.90.30 Material de Consumo				2.770.000,00	2.770.000,00
3.3.90.32 Material, Bem ou Serviço para Distribuição Gratuita				1.076.000,00	1.076.000,00
3.3.90.36 Outros Serviços de Terceiros – Pessoa Física				300.000,00	300.000,00
3.3.90.39 Outros Serviços de Terceiros - Pessoa Jurídica				3.181.000,00	3.181.000,00
3.3.90.40 Serviços de Tecnologia da Informação e Comunicação - Pessoa Jurídica				15.000,00	15.000,00
3.3.90.47 Obrigações Tributárias e Contributivas				62.000,00	62.000,00
365 Educação Infantil			920.000,00	7.995.580,00	8.915.580,00
365 1210 DESENVOLVIMENTO DA EDUCAÇÃO INFANTIL			920.000,00	7.995.580,00	8.915.580,00
365 1210 1.787 CONSTRUÇÃO, AMPLIAÇÃO E REESTRUTURAÇÃO DE UNIDADE PRÉ-ESCOLARES COM RECURSOS DO FUNDEB			710.000,00		710.000,00
4.4.90.51 Obras e Instalações			710.000,00		710.000,00
12 365 1210 1.788 REEQUIPAMENTO DA EDUCAÇÃO INFANTIL COM RECURSO DO FUNDEB			210.000,00		210.000,00
4.4.90.52 Equipamentos e Material Permanente			210.000,00		210.000,00
12 365 1210 2.951 MANUTENÇÃO DA EDUCAÇÃO INFANTIL COM RECURSOS DO FUNDEB - PROFISSIONAIS DA EDUCAÇÃO				7.339.580,00	7.339.580,00
3.1.90.04 Contratação por Tempo Determinado				620.760,00	620.760,00
3.1.90.11 Vencimentos e Vantagens Fixas – Pessoal Civil				5.238.820,00	5.238.820,00
3.1.90.13 Obrigações Patronais				140.000,00	140.000,00
3.1.90.94 Indenizações e Restituições Trabalhistas				12.000,00	12.000,00
3.1.90.96 Ressarcimento de Despesas de Pessoal Requisitado				6.000,00	6.000,00
3.1.91.13 Obrigações Patronais				1.307.000,00	1.307.000,00
3.3.90.08 Outros Benefícios Assistenciais do servidor e do militar				15.000,00	15.000,00
12 365 1210 2.953 MANUTENÇÃO DA EDUCAÇÃO INFANTIL COM RECURSOS DO FUNDEB - OUTRAS DESPESAS				656.000,00	656.000,00
3.1.90.04 Contratação por Tempo Determinado				110.000,00	110.000,00
3.1.90.11 Vencimentos e Vantagens Fixas – Pessoal Civil				100.000,00	100.000,00
3.1.90.13 Obrigações Patronais				63.000,00	63.000,00
3.1.90.94 Indenizações e Restituições Trabalhistas				17.000,00	17.000,00
3.1.90.96 Ressarcimento de Despesas de Pessoal Requisitado				11.000,00	11.000,00
3.1.91.13 Obrigações Patronais				56.000,00	56.000,00
3.3.90.08 Outros Benefícios Assistenciais do servidor e do militar				1.000,00	1.000,00
3.3.90.14 Diárias – Civil				22.000,00	22.000,00
3.3.90.30 Material de Consumo				92.000,00	92.000,00
3.3.90.32 Material, Bem ou Serviço para Distribuição Gratuita				17.000,00	17.000,00
3.3.90.36 Outros Serviços de Terceiros – Pessoa Física				76.000,00	76.000,00
3.3.90.39 Outros Serviços de Terceiros - Pessoa Jurídica				62.000,00	62.000,00
3.3.90.40 Serviços de Tecnologia da Informação e Comunicação - Pessoa Jurídica				3.000,00	3.000,00
3.3.90.47 Obrigações Tributárias e Contributivas				26.000,00	26.000,00
12 367 Educação Especial			70.000,00		70.000,00

PORTAL DA TRANSPARÊNCIA
http://cloud.it-solucoes.trf.br/transparencia/Municipal/download/51-20250103095228.pdf
assinado por: idUser 198



MUNICÍPIO DE BOM CONSELHO

RUA VIDAL DE NEGREIROS, 43 - CENTRO - 55.330-000 - Bom Conselho/ PE

CNPJ: 11.285.954/0001-04

Usuário: Padrão

Chave de Autenticação

2346-9936-448

Página

1 / 68

Anexo 6 da Lei Nº 4.320/64 - Programa de Trabalho

Valores em R\$ - Período: Orçamento/2025

Unidade orçamentária: 14006 - FUNDEB

Código	Especificação	Não orçamentária	Operação especial	Projetos	Atividades	Total
1205	EDUCAÇÃO ESPECIAL			70.000,00		70.000,00
1205 1.783	REEQUIPAMENTO DA EDUCAÇÃO ESPECIAL			70.000,00		70.000,00
4.4.90.52	Equipamentos e Material Permanente			70.000,00		70.000,00
Total da unidade orçamentária				2.355.000,00	62.406.000,00	64.761.000,00
Total da unidade gestora			350.000,00	6.278.000,00	80.381.120,00	87.009.120,00

Unidade gestora: 6 - Fundo de Previdência do Município de Bom Conselho

Unidade orçamentária: 14004 - RPPS - FUNDO MUNICIPAL DE PREVIDÊNCIA

Código	Especificação	Não orçamentária	Operação especial	Projetos	Atividades	Total
122	Administração			35.000,00	770.254,80	805.254,80
122 901	Administração Geral			35.000,00	770.254,80	805.254,80
122 901 1.600	GESTÃO ADMINISTRATIVA DO RPPS			35.000,00	770.254,80	805.254,80
4.4.90.51	EXECUÇÃO DE OBRAS, AQUISIÇÃO DE MÓVEIS, MÁQUINAS E EQUIPAMENTOS DIVERSOS			35.000,00		35.000,00
4.4.90.51	Obras e Instalações			10.000,00		10.000,00
4.4.90.52	Equipamentos e Material Permanente			15.000,00		15.000,00
4.4.90.61	Aquisição de Imóveis			10.000,00		10.000,00
122 901 2.501	CAPACITAÇÃO, TREINAMENTO E QUALIFICAÇÃO DE AGENTES PÚBLICOS MUNICIPAIS DO RPPS, INCLUSIVE CONSELHEIROS MUNICIPAIS				80.000,00	80.000,00
3.3.90.14	Diárias - Civil				25.000,00	25.000,00
3.3.90.30	Material de Consumo				5.000,00	5.000,00
3.3.90.33	Passagens e Despesas com Locomoção				5.000,00	5.000,00
3.3.90.36	Outros Serviços de Terceiros - Pessoa Física				10.000,00	10.000,00
3.3.90.39	Outros Serviços de Terceiros - Pessoa Jurídica				35.000,00	35.000,00
122 901 2.941	GESTÃO ADMINISTRATIVA DO RPPS				690.254,80	690.254,80
3.1.90.04	Contratação por Tempo Determinado				10.000,00	10.000,00
3.1.90.11	Vencimentos e Vantagens Fixas - Pessoal Civil				10.000,00	10.000,00
3.1.90.13	Obrigações Patronais				3.000,00	3.000,00
3.1.91.13	Obrigações Patronais				7.000,00	7.000,00
3.3.90.14	Diárias - Civil				30.000,00	30.000,00
3.3.90.30	Material de Consumo				25.000,00	25.000,00
3.3.90.33	Passagens e Despesas com Locomoção				15.000,00	15.000,00
3.3.90.35	Serviços de Consultoria				230.000,00	230.000,00
3.3.90.36	Outros Serviços de Terceiros - Pessoa Física				120.000,00	120.000,00
3.3.90.39	Outros Serviços de Terceiros - Pessoa Jurídica				230.000,00	230.000,00
3.3.90.47	Obrigações Tributárias e Contributivas				5.000,00	5.000,00
3.3.90.92	Despesas de Exercícios Anteriores				5.254,80	5.254,80
9	Previdência Social				21.140.000,00	21.140.000,00
9 272	Previdência do Regime Estatutário				21.140.000,00	21.140.000,00
9 272 902	MANUTENÇÃO DAS ATIVIDADES PREVIDENCIÁRIAS DO RPPS				21.140.000,00	21.140.000,00
9 272 902 2.503	MANUTENÇÃO DAS ATIVIDADES PREVIDENCIÁRIAS DO RPPS (DESPESAS COM APOSENTADORIAS E PENSÕES) - FOLHA DE RESPONSABILIDADE DO RPPS				21.140.000,00	21.140.000,00

PORTAL DE TRANSPARÊNCIA MUNICIPAL
http://obuidir-sidulbesint.br/transparencia/municipal/download/1-20250103095228.pdf
assinado por: idUser 198



MUNICÍPIO DE BOM CONSELHO

RUA VIDAL DE NEGREIROS, 43 - CENTRO - 55.330-000 - Bom Conselho/ PE

CNPJ: 11.285.954/0001-04

Usuário: Padrão

Chave de Autenticação

2346-9936-448

Página

1 / 68

Anexo 6 da Lei Nº 4.320/64 - Programa de Trabalho

Valores em R\$ - Período: Orçamento/2025

Unidade orçamentária: 14004 - RPPS - FUNDO MUNICIPAL DE PREVIDÊNCIA



assinado por: idUser 198

POPPS DA TRANSPARENCIA
RUA VIDAL DE NEGREIROS, 43 - CENTRO - 55.330-000 - Bom Conselho/ PE
CNPJ: 11.285.954/0001-04

Código	Especificação	Não orçamentária	Operação especial	Projetos	Atividades	Total
3.1.90.01	Aposentadorias, Reserva Remunerada e Reformas				19.035.000,00	19.035.000,00
3.1.90.03	Pensões				2.100.000,00	2.100.000,00
3.1.90.92	Despesas de Exercícios Anteriores				5.000,00	5.000,00
	Encargos Especiais		10.000,00		44.745,20	54.745,20
843	Serviço da Dívida Interna		10.000,00		24.745,20	34.745,20
843 902	MANUTENÇÃO DAS ATIVIDADES PREVIDENCIÁRIAS DO RPPS		10.000,00		24.745,20	34.745,20
843 902 0.302	AMORTIZAÇÃO DE DÍVIDAS PÚBLICAS		10.000,00			10.000,00
4.6.90.71	Principal da Dívida Contratual Resgatado		10.000,00			10.000,00
843 902 2.101	PRECATÓRIOS E SENTENÇAS JUDICIAIS DO RPPS				19.745,20	19.745,20
3.1.90.91	Sentenças Judiciais				10.000,00	10.000,00
3.3.90.91	Sentenças Judiciais				9.745,20	9.745,20
843 902 4.2	COMPENSAÇÃO FINANCEIRA ENTRE REGIMES (RPPS/RGPS)				5.000,00	5.000,00
3.3.20.98	Compensações ao RGPS				5.000,00	5.000,00
846	Outros Encargos Especiais				20.000,00	20.000,00
846 902	MANUTENÇÃO DAS ATIVIDADES PREVIDENCIÁRIAS DO RPPS				20.000,00	20.000,00
846 902 2.100	INDENIZAÇÕES E RESTITUIÇÕES DO RPPS				20.000,00	20.000,00
3.1.90.93	Indenizações e Restituições				10.000,00	10.000,00
3.3.90.93	Indenizações e Restituições				10.000,00	10.000,00
99	Reserva de Contingência				4.500.000,00	4.500.000,00
99 999	Reserva de Contingência				4.500.000,00	4.500.000,00
99 999 902	MANUTENÇÃO DAS ATIVIDADES PREVIDENCIÁRIAS DO RPPS				4.500.000,00	4.500.000,00
99 999 902 2.999	RESERVA DE CONTINGÊNCIA				4.500.000,00	4.500.000,00
9.9.99.99	A Classificar				4.500.000,00	4.500.000,00
Total da unidade orçamentária			10.000,00	35.000,00	26.455.000,00	26.500.000,00
Total da unidade gestora			10.000,00	35.000,00	26.455.000,00	26.500.000,00

Unidade gestora: 7 - Câmara Municipal de Bom Conselho

Unidade orçamentária: 1001 - CÂMARA MUNICIPAL

Código	Especificação	Não orçamentária	Operação especial	Projetos	Atividades	Total
	Legislativa			745.000,00	6.305.000,00	7.050.000,00
1 31	Ação Legislativa			745.000,00	6.305.000,00	7.050.000,00
1 31 111	ATIVIDADES LEGISLATIVAS			745.000,00	6.305.000,00	7.050.000,00
1 31 111 1.1	AQUISIÇÃO DE VEICULO PARA CÂMARA			250.000,00		250.000,00
4.4.90.52	Equipamentos e Material Permanente			250.000,00		250.000,00
1 31 111 1.4	CONTRUÇÃO, REFORMA E AMPLIAÇÃO DO PRÉDIO DA CÂMARA			300.000,00		300.000,00
4.4.90.51	Obras e Instalações			300.000,00		300.000,00
1 31 111 1.930	AQUISIÇÃO DE MÓVEIS, MAQUINAS E EQUIPAMENTOS DIVERSOS PARA A CÂMARA			45.000,00		45.000,00
4.4.90.52	Equipamentos e Material Permanente			45.000,00		45.000,00
1 31 111 1.947	AQUISIÇÃO DE IMÓVEIS PARA O PODER LEGISLATIVO			150.000,00		150.000,00
4.4.90.61	Aquisição de Imóveis			130.000,00		130.000,00
4.5.90.61	Aquisição de Imóveis			20.000,00		20.000,00



MUNICÍPIO DE BOM CONSELHO

RUA VIDAL DE NEGREIROS, 43 - CENTRO - 55.330-000 - Bom Conselho/ PE

CNPJ: 11.285.954/0001-04

Usuário: Padrão

Chave de Autenticação

2346-9936-448

Página

1 / 68

Anexo 6 da Lei Nº 4.320/64 - Programa de Trabalho

Valores em R\$ - Período: Orçamento/2025

Unidade orçamentária: 1001 - CÂMARA MUNICIPAL



PORTAL DA TRANSPARENCIA

http://tridit-solucoes.inf.br/transparenciaMunicipal/download/51-20250103095228.pdf
assinado por: idUser 198

Especificação		Não orçamentária	Operação especial	Projetos	Atividades	Total
111	2.1				2.285.000,00	2.285.000,00
	3.1.90.11				1.800.000,00	1.800.000,00
	3.1.90.13				230.000,00	230.000,00
	3.3.90.14				165.000,00	165.000,00
	3.3.90.33				90.000,00	90.000,00
111	2.2				3.188.000,00	3.188.000,00
	3.1.90.04				15.000,00	15.000,00
	3.1.90.11				1.800.000,00	1.800.000,00
	3.1.90.13				150.000,00	150.000,00
	3.1.90.16				22.000,00	22.000,00
	3.1.90.34				5.000,00	5.000,00
	3.1.90.91				5.000,00	5.000,00
	3.1.90.92				10.000,00	10.000,00
	3.1.90.94				15.000,00	15.000,00
	3.1.90.96				10.000,00	10.000,00
	3.1.91.13				200.000,00	200.000,00
	3.3.90.08				5.000,00	5.000,00
	3.3.90.14				60.000,00	60.000,00
	3.3.90.30				130.000,00	130.000,00
	3.3.90.33				20.000,00	20.000,00
	3.3.90.35				320.000,00	320.000,00
	3.3.90.36				33.000,00	33.000,00
	3.3.90.39				250.000,00	250.000,00
	3.3.90.40				70.000,00	70.000,00
	3.3.90.47				16.000,00	16.000,00
	3.3.90.91				10.000,00	10.000,00
	3.3.90.92				16.000,00	16.000,00
	3.3.90.93				26.000,00	26.000,00
31	111	2.3			68.000,00	68.000,00
	3.3.90.30				6.000,00	6.000,00
	3.3.90.36				6.000,00	6.000,00
	3.3.90.39				56.000,00	56.000,00
1	31	111	2.4		140.000,00	140.000,00
	3.1.90.11				102.000,00	102.000,00
	3.1.90.13				20.000,00	20.000,00
	3.1.91.13				6.000,00	6.000,00
	3.3.90.14				12.000,00	12.000,00
1	31	111	2.963		624.000,00	624.000,00
	3.3.90.33				624.000,00	624.000,00
Total da unidade orçamentária				745.000,00	6.305.000,00	7.050.000,00



MUNICÍPIO DE BOM CONSELHO

RUA VIDAL DE NEGREIROS, 43 - CENTRO - 55.330-000 - Bom Conselho/ PE

CNPJ: 11.285.954/0001-04

Usuário: Padrão

Chave de Autenticação

2346-9936-448

Página

1 / 68

Anexo 6 da Lei Nº 4.320/64 - Programa de Trabalho

Valores em R\$ - Período: Orçamento/2025

Unidade orçamentária: 1001 - CÂMARA MUNICIPAL



Especificação	Não orçamentária	Operação especial	Projetos	Atividades	Total
Total da unidade gestora			745.000,00	6.305.000,00	7.050.000,00
TOTAL GERAL		8.748.686,48	18.823.237,84	212.998.075,68	240.570.000,00

Entidades Consolidadas: Prefeitura Municipal de Bom Conselho, Fundo Municipal de Assistência Social de Bom Conselho, Fundo Municipal de Saúde de Bom Conselho, Fundo Municipal de Defesa da Criança e do Adolescente de Bom Conselho, Fundo Municipal de Educação de Bom Conselho, Fundo de Assistência do Município de Bom Conselho, Câmara Municipal de Bom Conselho



MUNICÍPIO DE BOM CONSELHO

RUA VIDAL DE NEGREIROS, 43 - CENTRO - 55.330-000 - Bom Conselho/ PE

CNPJ: 11.285.954/0001-04

Usuário: Padrão

Chave de Autenticação

2167-3694-648

Página

1 / 7

Anexo 7 da Lei Nº 4.320/64 - Programa de Trabalho de Governo - Demonstrativo de Funções, Subfunções e Programas por Projetos e Atividades

Valores em R\$ - Período: Orçamento/2025

Código	Especificação	Não orçamentária	Operação especial	Projetos	Atividades	Total
	Legislativa			745.000,00	6.305.000,00	7.050.000,00
	Ação Legislativa			745.000,00	6.305.000,00	7.050.000,00
111	ATIVIDADES LEGISLATIVAS			745.000,00	6.305.000,00	7.050.000,00
	Essencial à Justiça				16.000,00	16.000,00
62	Defesa do Interesse Público no Processo Judiciário				16.000,00	16.000,00
402	GESTÃO DAS ATIVIDADES DA PROCURADORIA GERAL DO MUNICÍPIO				16.000,00	16.000,00
122	Administração			246.000,00	16.390.342,48	16.636.342,48
122	Administração Geral			221.000,00	14.907.292,48	15.128.292,48
122 112	APOIO AS ENTIDADES SEM FINS LUCRATIVOS				714.875,68	714.875,68
122 401	GESTÃO DAS ATIVIDADES DO GABINETE DO PREFEITO			19.000,00	1.573.200,00	1.592.200,00
122 402	GESTÃO DAS ATIVIDADES DA PROCURADORIA GERAL DO MUNICÍPIO			4.000,00	380.000,00	384.000,00
122 404	GESTÃO DAS ATIVIDADES DA SECRETARIA MUNICIPAL DE GOVERNO E ARTICULAÇÃO INSTITUCIONAL			5.000,00	734.000,00	739.000,00
122 405	GESTÃO DAS ATIVIDADES DA SECRETARIA MUNICIPAL DE ADMINISTRAÇÃO E GESTÃO PÚBLICA			44.000,00	7.053.220,00	7.097.220,00
122 406	GESTÃO DAS ATIVIDADES DA SECRETARIA DA FAZENDA			15.000,00	2.804.000,00	2.819.000,00
122 407	GESTÃO DAS ATIVIDADES DA SECRETARIA MUNICIPAL DE PLANEJAMENTO E CAPTAÇÃO DE RECURSOS			4.000,00	329.000,00	333.000,00
122 409	GESTÃO DAS ATIVIDADES DA SECRETARIA MUNICIPAL DE EDUCAÇÃO, CULTURA, ESPORTES, LAZER, JUVENTUDE E TURISMO				13.024,00	13.024,00
122 412	GESTÃO ADMINISTRATIVA DO CODEAM			54.000,00	88.200,00	142.200,00
122 413	GESTÃO DAS ATIVIDADES DA GUARDA MUNICIPAL			4.000,00		4.000,00
122 414	GESTÃO DAS ATIVIDADES DAS DIRETORIAS DE IMPRENSA, ASSESSORIAS TÉCNICAS, DE REPRESENTAÇÃO INSTITUCIONAL E DE COMUNICAÇÃO			5.000,00	78.000,00	83.000,00
122 415	GESTÃO DAS DIRETORIAS IMOBILIÁRIA E DE FISCALIZAÇÃO				41.518,00	41.518,00
122 416	GESTÃO DA SECRETARIA EXECUTIVA DE ADM TRIBUTÁRIA, PLANEJAMENTO E CONTROLE DA AÇÃO FISCAL				50.000,00	50.000,00
122 417	GESTÃO DA DIRETORIA DE CONTABILIDADE				15.000,00	15.000,00
122 418	GESTÃO ADMINISTRATIVA DA AUTARQUIA DE TRÂNSITO			32.000,00	263.000,00	295.000,00
122 901	GESTÃO ADMINISTRATIVA DO RPPS			35.000,00	770.254,80	805.254,80
123	Administração Financeira				10.000,00	10.000,00
123 405	GESTÃO DAS ATIVIDADES DA SECRETARIA MUNICIPAL DE ADMINISTRAÇÃO E GESTÃO PÚBLICA				10.000,00	10.000,00
124	Controle Interno			25.000,00	310.050,00	335.050,00
124 403	GESTÃO DAS ATIVIDADES DA SECRETARIA MUNICIPAL DE TRANSPARÊNCIA, FISCALIZAÇÃO E CONTROLE			25.000,00	310.050,00	335.050,00
4 128	Formação de Recursos Humanos				110.000,00	110.000,00
4 128 405	GESTÃO DAS ATIVIDADES DA SECRETARIA MUNICIPAL DE ADMINISTRAÇÃO E GESTÃO PÚBLICA				110.000,00	110.000,00
4 845	Outras Transferências				1.053.000,00	1.053.000,00
4 845 405	GESTÃO DAS ATIVIDADES DA SECRETARIA MUNICIPAL DE ADMINISTRAÇÃO E GESTÃO PÚBLICA				1.053.000,00	1.053.000,00
6	Segurança Pública			4.000,00	61.000,00	65.000,00
6 122	Administração Geral				36.000,00	36.000,00
6 122 413	GESTÃO DAS ATIVIDADES DA GUARDA MUNICIPAL				36.000,00	36.000,00
6 182	Defesa Civil				17.000,00	17.000,00
6 182 408	GESTÃO DAS ATIVIDADES DA SECRETARIA MUNICIPAL DE DESENVOLVIMENTO				17.000,00	17.000,00

assinado por: idUser 198

ORÇAMENTO DE FUNÇÕES, SUBFUNÇÕES E PROGRAMAS POR PROJETOS E ATIVIDADES - 2025 - 03095278.pdf



MUNICÍPIO DE BOM CONSELHO

RUA VIDAL DE NEGREIROS, 43 - CENTRO - 55.330-000 - Bom Conselho/ PE

CNPJ: 11.285.954/0001-04

Usuário: Padrão

Chave de Autenticação

2167-3694-648

Página

2 / 7

Anexo 7 da Lei Nº 4.320/64 - Programa de Trabalho de Governo - Demonstrativo de Funções, Subfunções e Programas por Projetos e Atividades

Valores em R\$ - Período: Orçamento/2025

Código	Especificação	Não orçamentária	Operação especial	Projetos	Atividades	Total
	SOCIAL, TRABALHO E CIDADANIA					
	Informação e Inteligência			4.000,00	8.000,00	12.000,00
413	GESTÃO DAS ATIVIDADES DA GUARDA MUNICIPAL			4.000,00	8.000,00	12.000,00
	Assistência Social			693.700,00	9.919.300,00	10.613.000,00
	Administração Geral			71.700,00	1.315.460,00	1.387.160,00
418	GESTÃO ADMINISTRATIVA DA AUTARQUIA DE TRÂNSITO				1.000,00	1.000,00
801	GESTÃO DA ASSISTÊNCIA SOCIAL				1.263.000,00	1.263.000,00
807	INVESTIMENTOS NA ÁREA DE ASSISTÊNCIA SOCIAL			69.000,00		69.000,00
822	PROGRAMA CONSORCIAL DE ASSISTÊNCIA SOCIAL			2.700,00	26.460,00	29.160,00
824	MANUTENÇÃO DAS AÇÕES DE APOIO AO IDOSO				25.000,00	25.000,00
	Administração Financeira				20.000,00	20.000,00
808	APOIO A ENTIDADES SEM FINS LUCRATIVOS				20.000,00	20.000,00
	Formação de Recursos Humanos				114.000,00	114.000,00
801	GESTÃO DA ASSISTÊNCIA SOCIAL				47.000,00	47.000,00
805	QUALIFICAÇÃO PROFISSIONAL E EMPREGABILIDADE/INCLUSÃO SOCIOPRODUTIVO				67.000,00	67.000,00
241	Assistência ao Idoso				338.000,00	338.000,00
816	BLOCO DA PROTEÇÃO SOCIAL ESPECIAL DE MÉDIA COMPLEXIDADE				250.000,00	250.000,00
824	MANUTENÇÃO DAS AÇÕES DE APOIO AO IDOSO				88.000,00	88.000,00
	Assistência ao Portador de Deficiência				40.000,00	40.000,00
815	BLOCO DA PROTEÇÃO SOCIAL BÁSICA				40.000,00	40.000,00
243	Assistência à Criança e ao Adolescente			160.000,00	2.044.000,00	2.204.000,00
806	APOIO AO CONSELHO TUTELAR			10.000,00	400.000,00	410.000,00
808	APOIO A ENTIDADES SEM FINS LUCRATIVOS				105.000,00	105.000,00
811	BENEFÍCIO DE PRESTAÇÃO CONTINUADA - BPC				46.000,00	46.000,00
814	AEPETI - AÇÕES ESTRATÉGICAS DO PROGRAMA DE ERRADICAÇÃO DO TRABALHO INFANTIL			30.000,00		30.000,00
815	BLOCO DA PROTEÇÃO SOCIAL BÁSICA			120.000,00	1.307.000,00	1.427.000,00
816	BLOCO DA PROTEÇÃO SOCIAL ESPECIAL DE MÉDIA COMPLEXIDADE				186.000,00	186.000,00
244	Assistência Comunitária			462.000,00	5.989.840,00	6.451.840,00
801	GESTÃO DA ASSISTÊNCIA SOCIAL			65.000,00	50.000,00	115.000,00
802	PROGRAMA MUNICIPAL DE ASSISTÊNCIA SOCIAL ESPECIAL				1.500.000,00	1.500.000,00
807	INVESTIMENTOS NA ÁREA DE ASSISTÊNCIA SOCIAL			255.000,00		255.000,00
815	BLOCO DA PROTEÇÃO SOCIAL BÁSICA			28.000,00	1.440.000,00	1.468.000,00
816	BLOCO DA PROTEÇÃO SOCIAL ESPECIAL DE MÉDIA COMPLEXIDADE			30.000,00		30.000,00
817	MANUTENÇÃO DA GESTÃO DO IGD SUAS				98.000,00	98.000,00
818	CONCESSÃO DE BENEFICIO EVENTUAL				1.271.000,00	1.271.000,00
819	MANUTENÇÃO DA GESTÃO DO IGD-BOLSA				589.000,00	589.000,00
821	PROGRAMA ACESSUAS TRABALHO			13.000,00	85.000,00	98.000,00
823	COZINHA COMUNITÁRIA			71.000,00	914.000,00	985.000,00
2602	COORDENAÇÃO, MANUTENÇÃO E SUPERVISÃO - PAIF				12.690,00	12.690,00
2603	COORDENAÇÃO, MANUTENÇÃO E SUPERVISÃO - SCFV				9.270,00	9.270,00
2604	COORD. MANUT. E SUPERV. PROTEÇÃO BAS. DOMICÍLIO DEFICIENTES E.				7.470,00	7.470,00
2605	COORD. MANUT. E SUPERV. PROTEÇÃO ESPECIAL DEFICIENTES, IDOSOS E.				6.570,00	6.570,00
2606	IMPLEMENTAÇÃO DE AÇÕES DE PROMOÇÃO E DEFESA DOS DIREITOS.				6.840,00	6.840,00
306	Alimentação e Nutrição				13.000,00	13.000,00
815	BLOCO DA PROTEÇÃO SOCIAL BÁSICA				13.000,00	13.000,00

assinado por: idUser 198



MUNICÍPIO DE BOM CONSELHO

RUA VIDAL DE NEGREIROS, 43 - CENTRO - 55.330-000 - Bom Conselho/ PE

CNPJ: 11.285.954/0001-04

Usuário: Padrão

Chave de Autenticação

2167-3694-648

Página

3 / 7

Anexo 7 da Lei Nº 4.320/64 - Programa de Trabalho de Governo - Demonstrativo de Funções, Subfunções e Programas por Projetos e Atividades

Valores em R\$ - Período: Orçamento/2025

Código	Especificação	Não orçamentária	Operação especial	Projetos	Atividades	Total
309	Direitos Individuais, Coletivos e Difusos				45.000,00	45.000,00
	PROTEÇÃO E PROMOÇÃO DA SAÚDE E DIGNIDADE MENSTRUAL NA ASSISTÊNCIA SOCIAL MUNICIPAL				45.000,00	45.000,00
272	Previdência Social				21.140.000,00	21.140.000,00
72 902	Previdência do Regime Estatutário				21.140.000,00	21.140.000,00
	MANUTENÇÃO DAS ATIVIDADES PREVIDENCIÁRIAS DO RPPS				21.140.000,00	21.140.000,00
	Saúde			5.956.759,46	48.446.008,54	54.402.768,00
122	Administração Geral			773.400,00	6.109.450,00	6.882.850,00
122 1005	GESTÃO ADMINISTRATIVA DA SAÚDE E QUALIFICAÇÃO DA GESTÃO DO SUS			680.000,00	5.437.000,00	6.117.000,00
122 1006	CONSELHO MUNICIPAL DE SAÚDE				77.000,00	77.000,00
122 1008	CASA DE APOIO				149.000,00	149.000,00
122 1011	GESTÃO DA INFORMATIZAÇÃO DO SUS			70.000,00	194.000,00	264.000,00
122 1012	APOIO A POPULAÇÃO COM TRANSTORNO DO ESPECTRO AUTISTA – CASA AZUL				171.000,00	171.000,00
122 1090	GESTÃO ADMINISTRATIVA DO NÚCLEO			23.400,00	81.450,00	104.850,00
301	Atenção Básica			3.588.359,46	23.601.742,00	27.190.101,46
301 1001	ATENÇÃO PRIMÁRIA A SAÚDE DA POPULAÇÃO			3.570.359,46	23.495.992,00	27.066.351,46
301 1092	GESTÃO SERV. SAÚDE CONSORCIADOS PELO NIS - ATENÇÃO BÁSICA				7.200,00	7.200,00
301 1093	PROGRAMA DE AÇÕES E CUIDADO EM SAÚDE DA MULHER			18.000,00	98.550,00	116.550,00
302	Assistência Hospitalar e Ambulatorial			1.465.000,00	15.091.116,54	16.556.116,54
302 1002	ATENÇÃO ESPECIALIZADA A SAÚDE DA POPULAÇÃO			1.223.000,00	15.059.616,54	16.282.616,54
302 1093	PROGRAMA DE AÇÕES E CUIDADO EM SAÚDE DA MULHER				31.500,00	31.500,00
302 1504	REFORMA E/OU AMPLIAÇÃO DO HOSPITAL MUNICIPAL DE BOM CONSELHO			242.000,00		242.000,00
303	Suporte Profilático e Terapêutico			30.000,00	749.350,00	779.350,00
303 1003	ASSISTÊNCIA FARMACÊUTICA			30.000,00	739.000,00	769.000,00
303 1094	PROGRAMA CONSORCIAL DE ASSIT. FARMACEUTICA BÁSICA				10.350,00	10.350,00
304	Vigilância Sanitária				585.000,00	585.000,00
304 1004	VIGILÂNCIA EM SAÚDE				585.000,00	585.000,00
305	Vigilância Epidemiológica			100.000,00	2.299.350,00	2.399.350,00
305 1001	ATENÇÃO PRIMÁRIA A SAÚDE DA POPULAÇÃO				705.000,00	705.000,00
305 1004	VIGILÂNCIA EM SAÚDE			100.000,00	1.584.000,00	1.684.000,00
305 1095	PROGRAMA CONSORCIAL DE VIGILÂNCIA EM SAÚDE				10.350,00	10.350,00
306	Alimentação e Nutrição				10.000,00	10.000,00
306 1007	GESTÃO ADMINISTRATIVA DA SECRETARIA DE SAÚDE				10.000,00	10.000,00
12	Educação			6.311.300,00	80.443.820,00	86.755.120,00
12 122	Administração Geral			33.300,00	58.500,00	91.800,00
12 122 1219	PROGRAMA CONSORCIAL DE ENSINO FUNDAMENTAL				16.200,00	16.200,00
12 122 1220	GESTÃO ADMINISTRATIVA DO NÚCLEO INTERMUNICIPAL DE EDUCAÇÃO - NIE			33.300,00	42.300,00	75.600,00
12 306	Alimentação e Nutrição				1.318.000,00	1.318.000,00
12 306 1216	ALIMENTAÇÃO ESCOLAR				1.318.000,00	1.318.000,00
12 361	Ensino Fundamental			4.286.000,00	67.358.950,00	71.644.950,00
12 361 1201	PROMOÇÃO E QUALIFICAÇÃO DO ENSINO FUNDAMENTAL			4.286.000,00	61.326.350,00	65.612.350,00
12 361 1202	TRANSPORTE ESCOLAR DE QUALIDADE				5.798.000,00	5.798.000,00
12 361 1203	DINHEIRO DIRETO NA ESCOLA (PDDE)				16.000,00	16.000,00
12 361 1205	EDUCAÇÃO ESPECIAL				166.000,00	166.000,00
12 361 1207	APOIO AOS CONSELHOS MUNICIPAIS DE EDUCAÇÃO				40.000,00	40.000,00
12 361 1219	PROGRAMA CONSORCIAL DE ENSINO FUNDAMENTAL				12.600,00	12.600,00
12 363	Ensino Profissional			68.000,00	17.000,00	85.000,00

assinado por: idUser 198



MUNICÍPIO DE BOM CONSELHO

RUA VIDAL DE NEGREIROS, 43 - CENTRO - 55.330-000 - Bom Conselho/ PE

CNPJ: 11.285.954/0001-04

Usuário: Padrão

Chave de Autenticação

2167-3694-648

Página

4 / 7

Anexo 7 da Lei Nº 4.320/64 - Programa de Trabalho de Governo - Demonstrativo de Funções, Subfunções e Programas por Projetos e Atividades

Valores em R\$ - Período: Orçamento/2025

Código	Especificação	Não orçamentária	Operação especial	Projetos	Atividades	Total
409	GESTÃO DAS ATIVIDADES DA SECRETARIA MUNICIPAL DE EDUCAÇÃO, CULTURA, ESPORTES, LAZER, JUVENTUDE E TURISMO				17.000,00	17.000,00
1213	ENSINO TÉCNICO PROFISSIONALIZANTE			68.000,00		68.000,00
1208	Ensino Superior				1.813.700,00	1.813.700,00
364	TRANSPORTE ESCOLAR UNIVERSITÁRIO				1.813.700,00	1.813.700,00
365	Educação Infantil			1.700.000,00	9.581.670,00	11.281.670,00
1204	PROMOÇÃO E FORTALECIMENTO DA POLÍTICA DA PRIMEIRA INFÂNCIA			780.000,00	1.564.490,00	2.344.490,00
1210	DESENVOLVIMENTO DA EDUCAÇÃO INFANTIL			920.000,00	7.995.580,00	8.915.580,00
1221	PROGRAMA CONSORCIAL DE EDUCAÇÃO INFANTIL - CRECHE E PRE-ESCOLA				21.600,00	21.600,00
366	Educação de Jovens e Adultos				256.000,00	256.000,00
1214	EDUCAÇÃO DE JOVENS E ADULTOS				256.000,00	256.000,00
367	Educação Especial			224.000,00		224.000,00
1205	EDUCAÇÃO ESPECIAL			224.000,00		224.000,00
422	Direitos Individuais, Coletivos e Difusos				40.000,00	40.000,00
1222	PROTEÇÃO E PROMOÇÃO DA SAÚDE E DIGNIDADE MENSTRUAL NA EDUCAÇÃO MUNICIPAL				40.000,00	40.000,00
13	Cultura			4.000,00	3.084.000,00	3.088.000,00
122	Administração Geral				122.000,00	122.000,00
122 409	GESTÃO DAS ATIVIDADES DA SECRETARIA MUNICIPAL DE EDUCAÇÃO, CULTURA, ESPORTES, LAZER, JUVENTUDE E TURISMO				122.000,00	122.000,00
392	Difusão Cultural			4.000,00	2.962.000,00	2.966.000,00
122 409	GESTÃO DAS ATIVIDADES DA SECRETARIA MUNICIPAL DE EDUCAÇÃO, CULTURA, ESPORTES, LAZER, JUVENTUDE E TURISMO			4.000,00	2.457.000,00	2.461.000,00
122 2601	MANUTENÇÃO DAS AÇÕES DESTINADAS AO SETOR CULTURAL - LEI PAULO GUSTAVO - LC N º 195/2022				505.000,00	505.000,00
14	Direitos da Cidadania			10.000,00	56.000,00	66.000,00
131	Comunicação Social			10.000,00	56.000,00	66.000,00
131 1400	EDUCAÇÃO PERMANENTE PARA O TRÂNSITO			10.000,00	56.000,00	66.000,00
15	Urbanismo			3.086.900,00	13.185.859,46	16.272.759,46
122	Administração Geral			375.000,00	8.245.000,00	8.620.000,00
122 410	GESTÃO DAS ATIVIDADES DA SECRETARIA MUNICIPAL DE INFRAESTRUTURA E DESENVOLVIMENTO URBANO			375.000,00	8.245.000,00	8.620.000,00
451	Infra-Estrutura Urbana			2.684.900,00	119.359,46	2.804.259,46
122 410	GESTÃO DAS ATIVIDADES DA SECRETARIA MUNICIPAL DE INFRAESTRUTURA E DESENVOLVIMENTO URBANO			2.354.900,00	16.000,00	2.370.900,00
1502	INFRAESTRUTURA MUNICIPAL			330.000,00	103.359,46	433.359,46
452	Serviços Urbanos			27.000,00	4.811.500,00	4.838.500,00
122 410	GESTÃO DAS ATIVIDADES DA SECRETARIA MUNICIPAL DE INFRAESTRUTURA E DESENVOLVIMENTO URBANO				4.627.000,00	4.627.000,00
2501	GESTÃO DO NÚCLEO INTERMUNICIPAL DE ILUMINAÇÃO PÚBLICA - NIIP			27.000,00	184.500,00	211.500,00
845	Outras Transferências				10.000,00	10.000,00
122 410	GESTÃO DAS ATIVIDADES DA SECRETARIA MUNICIPAL DE INFRAESTRUTURA E DESENVOLVIMENTO URBANO				10.000,00	10.000,00
16	Habitação			10.000,00	30.000,00	40.000,00
482	Habitação Urbana			10.000,00	30.000,00	40.000,00
122 410	GESTÃO DAS ATIVIDADES DA SECRETARIA MUNICIPAL DE INFRAESTRUTURA E DESENVOLVIMENTO URBANO			10.000,00	30.000,00	40.000,00

assinado por: idUser 198

Transfere o conteúdo do documento para o sistema de arquivos locais do computador. Para mais informações, consulte o manual do sistema.



MUNICÍPIO DE BOM CONSELHO

RUA VIDAL DE NEGREIROS, 43 - CENTRO - 55.330-000 - Bom Conselho/ PE

CNPJ: 11.285.954/0001-04

Usuário: Padrão

Chave de Autenticação

2167-3694-648

Página

5 / 7

Anexo 7 da Lei Nº 4.320/64 - Programa de Trabalho de Governo - Demonstrativo de Funções, Subfunções e Programas por Projetos e Atividades

Valores em R\$ - Período: Orçamento/2025

Código	Especificação	Não orçamentária	Operação especial	Projetos	Atividades	Total
	Saneamento			644.000,00	353.000,00	997.000,00
	Saneamento Básico Rural			4.000,00		4.000,00
411	GESTÃO DAS ATIVIDADES DA SECRETARIA MUNICIPAL DE AGRICULTURA, ABASTECIMENTO, RECURSOS HÍDRICOS E MEIO AMBIENTE			4.000,00		4.000,00
512	Saneamento Básico Urbano			115.000,00		115.000,00
512 410	GESTÃO DAS ATIVIDADES DA SECRETARIA MUNICIPAL DE INFRAESTRUTURA E DESENVOLVIMENTO URBANO			115.000,00		115.000,00
544	Recursos Hídricos			525.000,00	353.000,00	878.000,00
544 410	GESTÃO DAS ATIVIDADES DA SECRETARIA MUNICIPAL DE INFRAESTRUTURA E DESENVOLVIMENTO URBANO			525.000,00	353.000,00	878.000,00
511	Gestão Ambiental			194.500,00	171.000,00	365.500,00
511 1801	Saneamento Básico Rural			8.100,00		8.100,00
511 1801	PROGRAMA CONSORCIAL DE MEIO AMBIENTE E SUSTENTABILIDADE			8.100,00		8.100,00
541	Preservação e Conservação Ambiental			157.400,00	140.000,00	297.400,00
541 410	GESTÃO DAS ATIVIDADES DA SECRETARIA MUNICIPAL DE INFRAESTRUTURA E DESENVOLVIMENTO URBANO			62.000,00	23.000,00	85.000,00
541 1801	PROGRAMA CONSORCIAL DE MEIO AMBIENTE E SUSTENTABILIDADE			45.900,00	117.000,00	162.900,00
541 1802	MOBILIDADE E INFRAESTRUTURA URBANA E RURAL			49.500,00		49.500,00
542	Controle Ambiental			29.000,00	31.000,00	60.000,00
542 1505	PROGRAMA DE ENFRENTAMENTO DA SECA			29.000,00	31.000,00	60.000,00
19	Ciência e Tecnologia				30.000,00	30.000,00
19 363	Ensino Profissional				30.000,00	30.000,00
19 363 1213	ENSINO TÉCNICO PROFISSIONALIZANTE				30.000,00	30.000,00
20	Agricultura			665.078,38	6.124.000,00	6.789.078,38
20 122	Administração Geral			4.000,00	5.783.000,00	5.787.000,00
20 122 411	GESTÃO DAS ATIVIDADES DA SECRETARIA MUNICIPAL DE AGRICULTURA, ABASTECIMENTO, RECURSOS HÍDRICOS E MEIO AMBIENTE			4.000,00	5.783.000,00	5.787.000,00
20 244	Assistência Comunitária				96.000,00	96.000,00
20 244 411	GESTÃO DAS ATIVIDADES DA SECRETARIA MUNICIPAL DE AGRICULTURA, ABASTECIMENTO, RECURSOS HÍDRICOS E MEIO AMBIENTE				96.000,00	96.000,00
20 605	Abastecimento			584.000,00		584.000,00
20 605 410	GESTÃO DAS ATIVIDADES DA SECRETARIA MUNICIPAL DE INFRAESTRUTURA E DESENVOLVIMENTO URBANO			44.000,00		44.000,00
20 605 411	GESTÃO DAS ATIVIDADES DA SECRETARIA MUNICIPAL DE AGRICULTURA, ABASTECIMENTO, RECURSOS HÍDRICOS E MEIO AMBIENTE			540.000,00		540.000,00
20 606	Extensão Rural			22.078,38	117.000,00	139.078,38
20 606 411	GESTÃO DAS ATIVIDADES DA SECRETARIA MUNICIPAL DE AGRICULTURA, ABASTECIMENTO, RECURSOS HÍDRICOS E MEIO AMBIENTE			22.078,38	117.000,00	139.078,38
20 608	Promoção da Produção Agropecuária			55.000,00	128.000,00	183.000,00
20 608 411	GESTÃO DAS ATIVIDADES DA SECRETARIA MUNICIPAL DE AGRICULTURA, ABASTECIMENTO, RECURSOS HÍDRICOS E MEIO AMBIENTE			55.000,00	128.000,00	183.000,00
21	Organização Agrária				1.418.000,00	1.418.000,00
21 631	Reforma Agrária				1.418.000,00	1.418.000,00
21 631 411	GESTÃO DAS ATIVIDADES DA SECRETARIA MUNICIPAL DE AGRICULTURA, ABASTECIMENTO, RECURSOS HÍDRICOS E MEIO AMBIENTE				1.418.000,00	1.418.000,00
22	Indústria			8.000,00		8.000,00
22 661	Promoção Industrial			8.000,00		8.000,00

assinado por: idUser 198

URL: http://portal.sistemas.interno.gov.br/portal/2025/07/09/095228.pdf



MUNICÍPIO DE BOM CONSELHO

RUA VIDAL DE NEGREIROS, 43 - CENTRO - 55.330-000 - Bom Conselho/ PE

CNPJ: 11.285.954/0001-04

Usuário: Padrão

Chave de Autenticação

2167-3694-648

Página

6 / 7

Anexo 7 da Lei Nº 4.320/64 - Programa de Trabalho de Governo - Demonstrativo de Funções, Subfunções e Programas por Projetos e Atividades

Valores em R\$ - Período: Orçamento/2025

Código	Especificação	Não orçamentária	Operação especial	Projetos	Atividades	Total
407	GESTÃO DAS ATIVIDADES DA SECRETARIA MUNICIPAL DE PLANEJAMENTO E CAPTAÇÃO DE RECURSOS			8.000,00		8.000,00
	Comércio e Serviços				585.000,00	585.000,00
	Promoção Comercial				68.000,00	68.000,00
691 419	DESENVOLVIMENTO ECONÔMICO DE BOM CONSELHO				68.000,00	68.000,00
695	Turismo				517.000,00	517.000,00
695 1503	TURISMO E LAZER				517.000,00	517.000,00
	Energia			185.000,00		185.000,00
751	Conservação de Energia			100.000,00		100.000,00
751 410	GESTÃO DAS ATIVIDADES DA SECRETARIA MUNICIPAL DE INFRAESTRUTURA E DESENVOLVIMENTO URBANO			100.000,00		100.000,00
752	Energia Elétrica			85.000,00		85.000,00
752 410	GESTÃO DAS ATIVIDADES DA SECRETARIA MUNICIPAL DE INFRAESTRUTURA E DESENVOLVIMENTO URBANO			85.000,00		85.000,00
	Transporte			14.000,00	434.000,00	448.000,00
451	Infra-Estrutura Urbana				388.000,00	388.000,00
26 451 410	GESTÃO DAS ATIVIDADES DA SECRETARIA MUNICIPAL DE INFRAESTRUTURA E DESENVOLVIMENTO URBANO				388.000,00	388.000,00
26 782	Transporte Rodoviário			14.000,00	46.000,00	60.000,00
26 782 418	GESTÃO ADMINISTRATIVA DA AUTARQUIA DE TRÂNSITO				11.000,00	11.000,00
26 782 2600	GERENCIAMENTO DO SISTEMA DE TRANSPORTE E TRÂNSITO			14.000,00	35.000,00	49.000,00
27	Desporto e Lazer			45.000,00	247.000,00	292.000,00
27 812	Desporto Comunitário			45.000,00	247.000,00	292.000,00
27 812 409	GESTÃO DAS ATIVIDADES DA SECRETARIA MUNICIPAL DE EDUCAÇÃO, CULTURA, ESPORTES, LAZER, JUVENTUDE E TURISMO				247.000,00	247.000,00
27 812 410	GESTÃO DAS ATIVIDADES DA SECRETARIA MUNICIPAL DE INFRAESTRUTURA E DESENVOLVIMENTO URBANO			45.000,00		45.000,00
28	Encargos Especiais		4.896.000,00		58.745,20	4.954.745,20
28 843	Serviço da Dívida Interna		4.278.000,00		24.745,20	4.302.745,20
28 843 409	GESTÃO DAS ATIVIDADES DA SECRETARIA MUNICIPAL DE EDUCAÇÃO, CULTURA, ESPORTES, LAZER, JUVENTUDE E TURISMO		110.000,00			110.000,00
28 843 416	GESTÃO DA SECRETARIA EXECUTIVA DE ADM TRIBUTÁRIA, PLANEJAMENTO E CONTROLE DA AÇÃO FISCAL		4.051.000,00			4.051.000,00
28 843 801	GESTÃO DA ASSISTÊNCIA SOCIAL		65.000,00			65.000,00
28 843 902	MANUTENÇÃO DAS ATIVIDADES PREVIDENCIÁRIAS DO RPPS		10.000,00		24.745,20	34.745,20
28 843 1007	GESTÃO ADMINISTRATIVA DA SECRETARIA DE SAÚDE		42.000,00			42.000,00
28 846	Outros Encargos Especiais		618.000,00		34.000,00	652.000,00
28 846 405	GESTÃO DAS ATIVIDADES DA SECRETARIA MUNICIPAL DE ADMINISTRAÇÃO E GESTÃO PÚBLICA				8.000,00	8.000,00
28 846 406	GESTÃO DAS ATIVIDADES DA SECRETARIA DA FAZENDA		130.000,00			130.000,00
28 846 416	GESTÃO DA SECRETARIA EXECUTIVA DE ADM TRIBUTÁRIA, PLANEJAMENTO E CONTROLE DA AÇÃO FISCAL		170.000,00			170.000,00
28 846 801	GESTÃO DA ASSISTÊNCIA SOCIAL		2.000,00		6.000,00	8.000,00
28 846 806	APOIO AO CONSELHO TUTELAR		2.000,00			2.000,00
28 846 902	MANUTENÇÃO DAS ATIVIDADES PREVIDENCIÁRIAS DO RPPS				20.000,00	20.000,00
28 846 1007	GESTÃO ADMINISTRATIVA DA SECRETARIA DE SAÚDE		74.000,00			74.000,00
28 846 1201	PROMOÇÃO E QUALIFICAÇÃO DO ENSINO FUNDAMENTAL		130.000,00			130.000,00

assinado por: idUser 198

TRANSPARENCIA
RUA VIDAL DE NEGREIROS, 43 - CENTRO - 55.330-000 - Bom Conselho/ PE
CNPJ: 11.285.954/0001-04



MUNICÍPIO DE BOM CONSELHO

RUA VIDAL DE NEGREIROS, 43 - CENTRO - 55.330-000 - Bom Conselho/ PE

CNPJ: 11.285.954/0001-04

Usuário: Padrão

Chave de Autenticação

2167-3694-648

Página

7 / 7

Anexo 7 da Lei Nº 4.320/64 - Programa de Trabalho de Governo - Demonstrativo de Funções, Subfunções e Programas por Projetos e Atividades

Valores em R\$ - Período: Orçamento/2025

Código	Especificação	Não orçamentária	Operação especial	Projetos	Atividades	Total
1218	PROMOÇÃO E QUALIFICAÇÃO DO ENSINO FUNDAMENTAL		110.000,00			110.000,00
	Reserva de Contingência		3.852.686,48		4.500.000,00	8.352.686,48
	Reserva de Contingência		3.852.686,48		4.500.000,00	8.352.686,48
405	GESTÃO DAS ATIVIDADES DA SECRETARIA MUNICIPAL DE ADMINISTRAÇÃO E GESTÃO PÚBLICA		3.852.686,48			3.852.686,48
999 902	MANUTENÇÃO DAS ATIVIDADES PREVIDENCIÁRIAS DO RPPS				4.500.000,00	4.500.000,00
	Total		8.748.686,48	18.823.237,84	212.998.075,68	240.570.000,00
	Total geral		8.748.686,48	18.823.237,84	212.998.075,68	240.570.000,00

Unidades Consolidadas: Prefeitura Municipal de Bom Conselho, Fundo Municipal de Assistência Social de Bom Conselho, Fundo Municipal de Saúde de Bom Conselho, Fundo Municipal de Defesa da Criança e do Adolescente de Bom Conselho, Fundo Municipal de Educação de Bom Conselho, Fundo de Previdência do Município de Bom Conselho, Câmara Municipal de Bom Conselho



PORTAL DE TRANSPARENCIA
http://cloudMunicipalSolucoes.inf.br/transparenciaMunicipal/download/51-20250103095228.pdf
assinado por: idUser 198

**Anexo 8 da Lei Nº 4.320/64 - Demonstrativo da Despesa por Funções, Subfunções e Programas, Conforme o Vínculo com os Recursos**

Valores em R\$ - Período: Orçamento/2025

Código	Especificação	Ordinário	Vinculado	Total
1	Legislativa	7.050.000,00		7.050.000,00
1 31	Ação Legislativa	7.050.000,00		7.050.000,00
1 31 111	ATIVIDADES LEGISLATIVAS	7.050.000,00		7.050.000,00
1 31 111 402	Essencial à Justiça	16.000,00		16.000,00
1 31 111 402 1	Defesa do Interesse Público no Processo Judiciário	16.000,00		16.000,00
1 31 111 402 1 1	GESTÃO DAS ATIVIDADES DA PROCURADORIA GERAL DO MUNICÍPIO	16.000,00		16.000,00
1 31 111 402 1 1 1	Administração	15.489.887,68	1.146.454,80	16.636.342,48
1 31 111 402 1 1 1 1	Administração Geral	13.988.837,68	1.139.454,80	15.128.292,48
1 31 111 402 1 1 1 1 1	APOIO AS ENTIDADES SEM FINS LUCRATIVOS	714.875,68		714.875,68
1 31 111 402 1 1 1 1 1 1	GESTÃO DAS ATIVIDADES DO GABINETE DO PREFEITO	1.584.200,00	8.000,00	1.592.200,00
1 31 111 402 1 1 1 1 1 1 1	GESTÃO DAS ATIVIDADES DA PROCURADORIA GERAL DO MUNICÍPIO	384.000,00		384.000,00
1 31 111 402 1 1 1 1 1 1 1 1	GESTÃO DAS ATIVIDADES DA SECRETARIA MUNICIPAL DE GOVERNO E ARTICULAÇÃO INSTITUCIONAL	732.000,00	7.000,00	739.000,00
1 31 111 402 1 1 1 1 1 1 1 1 1	GESTÃO DAS ATIVIDADES DA SECRETARIA MUNICIPAL DE ADMINISTRAÇÃO E GESTÃO PÚBLICA	6.967.220,00	130.000,00	7.097.220,00
1 31 111 402 1 1 1 1 1 1 1 1 1 1	GESTÃO DAS ATIVIDADES DA SECRETARIA DA FAZENDA	2.802.000,00	17.000,00	2.819.000,00
1 31 111 402 1 1 1 1 1 1 1 1 1 1 1	GESTÃO DAS ATIVIDADES DA SECRETARIA MUNICIPAL DE PLANEJAMENTO E CAPTAÇÃO DE RECURSOS	333.000,00		333.000,00
1 31 111 402 1 1 1 1 1 1 1 1 1 1 1 1	GESTÃO DAS ATIVIDADES DA SECRETARIA MUNICIPAL DE EDUCAÇÃO, CULTURA, ESPORTES, LAZER, JUVENTUDE E TURISMO	13.024,00		13.024,00
1 31 111 402 1 1 1 1 1 1 1 1 1 1 1 1 1	GESTÃO ADMINISTRATIVA DO CODEAM		142.200,00	142.200,00
1 31 111 402 1 1 1 1 1 1 1 1 1 1 1 1 1 1	GESTÃO DAS ATIVIDADES DA GUARDA MUNICIPAL	4.000,00		4.000,00
1 31 111 402 1 1 1 1 1 1 1 1 1 1 1 1 1 1 1	GESTÃO DAS ATIVIDADES DAS DIRETORIAS DE IMPRENSA, ASSESSORIAS TÉCNICAS, DE REPRESENTAÇÃO INSTITUCIONAL E DE COMUNICAÇÃO	83.000,00		83.000,00
1 31 111 402 1 1 1 1 1 1 1 1 1 1 1 1 1 1 1 1	GESTÃO DAS DIRETORIAS IMOBILIÁRIA E DE FISCALIZAÇÃO	41.518,00		41.518,00
1 31 111 402 1 1 1 1 1 1 1 1 1 1 1 1 1 1 1 1 1	GESTÃO DA SECRETARIA EXECUTIVA DE ADM TRIBUTÁRIA, PLANEJAMENTO E CONTROLE DA AÇÃO FISCAL	50.000,00		50.000,00
1 31 111 402 1 1 1 1 1 1 1 1 1 1 1 1 1 1 1 1 1 1	GESTÃO DA DIRETORIA DE CONTABILIDADE	15.000,00		15.000,00
1 31 111 402 1 1 1 1 1 1 1 1 1 1 1 1 1 1 1 1 1 1 1	GESTÃO ADMINISTRATIVA DA AUTARQUIA DE TRÂNSITO	265.000,00	30.000,00	295.000,00
1 31 111 402 1	GESTÃO ADMINISTRATIVA DO RPPS		805.254,80	805.254,80
1 31 111 402 1	Administração Financeira	10.000,00		10.000,00
1 31 111 402 1	GESTÃO DAS ATIVIDADES DA SECRETARIA MUNICIPAL DE ADMINISTRAÇÃO E GESTÃO PÚBLICA	10.000,00		10.000,00
1 31 111 402 1	Controle Interno	328.050,00	7.000,00	335.050,00
1 31 111 402 1	GESTÃO DAS ATIVIDADES DA SECRETARIA MUNICIPAL DE TRANSPARÊNCIA, FISCALIZAÇÃO E CONTROLE	328.050,00	7.000,00	335.050,00
1 31 111 402 1	Formação de Recursos Humanos	110.000,00		110.000,00
1 31 111 402 1	GESTÃO DAS ATIVIDADES DA SECRETARIA MUNICIPAL DE ADMINISTRAÇÃO E GESTÃO PÚBLICA	110.000,00		110.000,00
1 31 111 402 1	Outras Transferências	1.053.000,00		1.053.000,00
1 31 111 402 1	GESTÃO DAS ATIVIDADES DA SECRETARIA MUNICIPAL DE ADMINISTRAÇÃO E GESTÃO PÚBLICA	1.053.000,00		1.053.000,00
1 31 111 402 1	Segurança Pública	65.000,00		65.000,00
1 31 111 402 1	Administração Geral	36.000,00		36.000,00
1 31 111 402 1	GESTÃO DAS ATIVIDADES DA GUARDA MUNICIPAL	36.000,00		36.000,00
1 31 111 402 1	Defesa Civil	17.000,00		17.000,00
1 31 111 402 1	GESTÃO DAS ATIVIDADES DA SECRETARIA MUNICIPAL DE DESENVOLVIMENTO SOCIAL, TRABALHO E CIDADANIA	17.000,00		17.000,00
1 31 111 402 1	Informação e Inteligência	12.000,00		12.000,00
1 31 111 402 1	GESTÃO DAS ATIVIDADES DA GUARDA MUNICIPAL	12.000,00		12.000,00
1 31 111 402 1	Assistência Social	6.047.000,00	4.566.000,00	10.613.000,00
1 31 111 402 1	Administração Geral	1.290.000,00	97.160,00	1.387.160,00
1 31 111 402 1	GESTÃO ADMINISTRATIVA DA AUTARQUIA DE TRÂNSITO	1.000,00		1.000,00
1 31 111 402 1	GESTÃO DA ASSISTÊNCIA SOCIAL	1.224.000,00	39.000,00	1.263.000,00
1 31 111 402 1	INVESTIMENTOS NA ÁREA DE ASSISTÊNCIA SOCIAL	40.000,00	29.000,00	69.000,00
1 31 111 402 1	PROGRAMA CONSORCIAL DE ASSISTÊNCIA SOCIAL		29.160,00	29.160,00
1 31 111 402 1	MANUTENÇÃO DAS AÇÕES DE APOIO AO IDOSO	25.000,00		25.000,00
1 31 111 402 1	Administração Financeira	10.000,00	10.000,00	20.000,00
1 31 111 402 1	APOIO A ENTIDADES SEM FINS LUCRATIVOS	10.000,00	10.000,00	20.000,00

**Anexo 8 da Lei Nº 4.320/64 - Demonstrativo da Despesa por Funções, Subfunções e Programas, Conforme o Vínculo com os Recursos**

Valores em R\$ - Período: Orçamento/2025

Código	Especificação	Ordinário	Vinculado	Total
8 128	Formação de Recursos Humanos	81.000,00	33.000,00	114.000,00
8 128 801	GESTÃO DA ASSISTÊNCIA SOCIAL	14.000,00	33.000,00	47.000,00
805	QUALIFICAÇÃO PROFISSIONAL E EMPREGABILIDADE/INCLUSÃO SOCIOPRODUTIVO	67.000,00		67.000,00
	Assistência ao Idoso	157.000,00	181.000,00	338.000,00
816	BLOCO DA PROTEÇÃO SOCIAL ESPECIAL DE MÉDIA COMPLEXIDADE	69.000,00	181.000,00	250.000,00
824	MANUTENÇÃO DAS AÇÕES DE APOIO AO IDOSO	88.000,00		88.000,00
8 242	Assistência ao Portador de Deficiência	40.000,00		40.000,00
815	BLOCO DA PROTEÇÃO SOCIAL BÁSICA	40.000,00		40.000,00
823	Assistência à Criança e ao Adolescente	1.244.000,00	960.000,00	2.204.000,00
806	APOIO AO CONSELHO TUTELAR	410.000,00		410.000,00
808	APOIO A ENTIDADES SEM FINS LUCRATIVOS	105.000,00		105.000,00
811	BENEFÍCIO DE PRESTAÇÃO CONTINUADA - BPC	24.000,00	22.000,00	46.000,00
814	AEPETI - AÇÕES ESTRATÉGICAS DO PROGRAMA DE ERRADICAÇÃO DO TRABALHO INFANTIL	10.000,00	20.000,00	30.000,00
815	BLOCO DA PROTEÇÃO SOCIAL BÁSICA	635.000,00	792.000,00	1.427.000,00
816	BLOCO DA PROTEÇÃO SOCIAL ESPECIAL DE MÉDIA COMPLEXIDADE	60.000,00	126.000,00	186.000,00
824	Assistência Comunitária	3.167.000,00	3.284.840,00	6.451.840,00
801	GESTÃO DA ASSISTÊNCIA SOCIAL	65.000,00	50.000,00	115.000,00
802	PROGRAMA MUNICIPAL DE ASSISTÊNCIA SOCIAL ESPECIAL	1.300.000,00	200.000,00	1.500.000,00
807	INVESTIMENTOS NA ÁREA DE ASSISTÊNCIA SOCIAL	55.000,00	200.000,00	255.000,00
815	BLOCO DA PROTEÇÃO SOCIAL BÁSICA	312.000,00	1.156.000,00	1.468.000,00
816	BLOCO DA PROTEÇÃO SOCIAL ESPECIAL DE MÉDIA COMPLEXIDADE		30.000,00	30.000,00
817	MANUTENÇÃO DA GESTÃO DO IGD SUAS	38.000,00	60.000,00	98.000,00
818	CONCESSÃO DE BENEFICIO EVENTUAL	1.071.000,00	200.000,00	1.271.000,00
819	MANUTENÇÃO DA GESTÃO DO IGD-BOLSA	102.000,00	487.000,00	589.000,00
821	PROGRAMA ACESSUAS TRABALHO	23.000,00	75.000,00	98.000,00
823	COZINHA COMUNITÁRIA	201.000,00	784.000,00	985.000,00
2602	COORDENAÇÃO, MANUTENÇÃO E SUPERVISÃO - PAIF		12.690,00	12.690,00
2603	COORDENAÇÃO, MANUTENÇÃO E SUPERVISÃO - SCFV		9.270,00	9.270,00
2604	COORD. MANUT. E SUPERV. PROTEÇÃO BAS. DOMICÍLIO DEFICIENTES E.		7.470,00	7.470,00
2605	COORD. MANUT. E SUPERV. PROTEÇÃO ESPECIAL DEFICIENTES, IDOSOS E.		6.570,00	6.570,00
2606	IMPLEMENTAÇÃO DE AÇÕES DE PROMOÇÃO E DEFESA DOS DIREITOS.		6.840,00	6.840,00
306	Alimentação e Nutrição	13.000,00		13.000,00
815	BLOCO DA PROTEÇÃO SOCIAL BÁSICA	13.000,00		13.000,00
422	Direitos Individuais, Coletivos e Difusos	45.000,00		45.000,00
809	PROTEÇÃO E PROMOÇÃO DA SAÚDE E DIGNIDADE MENSTRUAL NA ASSISTÊNCIA SOCIAL MUNICIPAL	45.000,00		45.000,00
	Previdência Social		21.140.000,00	21.140.000,00
272	Previdência do Regime Estatutário		21.140.000,00	21.140.000,00
902	MANUTENÇÃO DAS ATIVIDADES PREVIDENCIÁRIAS DO RPPS		21.140.000,00	21.140.000,00
10	Saúde	23.199.968,00	31.202.800,00	54.402.768,00
10 122	Administração Geral	6.134.000,00	748.850,00	6.882.850,00
10 122 1005	GESTÃO ADMINISTRATIVA DA SAÚDE E QUALIFICAÇÃO DA GESTÃO DO SUS	5.646.000,00	471.000,00	6.117.000,00
10 122 1006	CONSELHO MUNICIPAL DE SAÚDE	43.000,00	34.000,00	77.000,00
10 122 1008	CASA DE APOIO	149.000,00		149.000,00
10 122 1011	GESTÃO DA INFORMATIZAÇÃO DO SUS	125.000,00	139.000,00	264.000,00
10 122 1012	APOIO A POPULAÇÃO COM TRANSTORNO DO ESPECTRO AUTISTA – CASA AZUL	171.000,00		171.000,00
10 122 1090	GESTÃO ADMINISTRATIVA DO NÚCLEO		104.850,00	104.850,00
10 301	Atenção Básica	9.160.351,46	18.029.750,00	27.190.101,46
10 301 1001	ATENÇÃO PRIMÁRIA A SAÚDE DA POPULAÇÃO	9.160.351,46	17.906.000,00	27.066.351,46
10 301 1092	GESTÃO SERV. SAÚDE CONSORCIADOS PELO NIS - ATENÇÃO BÁSICA		7.200,00	7.200,00

**Anexo 8 da Lei Nº 4.320/64 - Demonstrativo da Despesa por Funções, Subfunções e Programas, Conforme o Vínculo com os Recursos**

Valores em R\$ - Período: Orçamento/2025

Código	Especificação	Ordinário	Vinculado	Total
13 392 2601	MANUTENÇÃO DAS AÇÕES DESTINADAS AO SETOR CULTURAL - LEI PAULO GUSTAVO - LC N º 195/2022		505.000,00	505.000,00
14	Direitos da Cidadania	16.000,00	50.000,00	66.000,00
	Comunicação Social	16.000,00	50.000,00	66.000,00
1400	EDUCAÇÃO PERMANENTE PARA O TRÂNSITO	16.000,00	50.000,00	66.000,00
	Urbanismo	12.768.259,46	3.504.500,00	16.272.759,46
	Administração Geral	7.390.000,00	1.230.000,00	8.620.000,00
122 410	GESTÃO DAS ATIVIDADES DA SECRETARIA MUNICIPAL DE INFRAESTRUTURA E DESENVOLVIMENTO URBANO	7.390.000,00	1.230.000,00	8.620.000,00
451	Infra-Estrutura Urbana	741.259,46	2.063.000,00	2.804.259,46
451 410	GESTÃO DAS ATIVIDADES DA SECRETARIA MUNICIPAL DE INFRAESTRUTURA E DESENVOLVIMENTO URBANO	487.900,00	1.883.000,00	2.370.900,00
451 1502	INFRAESTRUTURA MUNICIPAL	253.359,46	180.000,00	433.359,46
452	Serviços Urbanos	4.627.000,00	211.500,00	4.838.500,00
452 410	GESTÃO DAS ATIVIDADES DA SECRETARIA MUNICIPAL DE INFRAESTRUTURA E DESENVOLVIMENTO URBANO	4.627.000,00		4.627.000,00
452 2501	GESTÃO DO NÚCLEO INTERMUNICIPAL DE ILUMINAÇÃO PÚBLICA - NIIP		211.500,00	211.500,00
845	Outras Transferências	10.000,00		10.000,00
845 410	GESTÃO DAS ATIVIDADES DA SECRETARIA MUNICIPAL DE INFRAESTRUTURA E DESENVOLVIMENTO URBANO	10.000,00		10.000,00
	Habitação	40.000,00		40.000,00
482	Habitação Urbana	40.000,00		40.000,00
482 410	GESTÃO DAS ATIVIDADES DA SECRETARIA MUNICIPAL DE INFRAESTRUTURA E DESENVOLVIMENTO URBANO	40.000,00		40.000,00
7	Saneamento	477.000,00	520.000,00	997.000,00
7 511	Saneamento Básico Rural	4.000,00		4.000,00
7 511 411	GESTÃO DAS ATIVIDADES DA SECRETARIA MUNICIPAL DE AGRICULTURA, ABASTECIMENTO, RECURSOS HÍDRICOS E MEIO AMBIENTE	4.000,00		4.000,00
7 512	Saneamento Básico Urbano	15.000,00	100.000,00	115.000,00
7 512 410	GESTÃO DAS ATIVIDADES DA SECRETARIA MUNICIPAL DE INFRAESTRUTURA E DESENVOLVIMENTO URBANO	15.000,00	100.000,00	115.000,00
7 544	Recursos Hídricos	458.000,00	420.000,00	878.000,00
7 544 410	GESTÃO DAS ATIVIDADES DA SECRETARIA MUNICIPAL DE INFRAESTRUTURA E DESENVOLVIMENTO URBANO	458.000,00	420.000,00	878.000,00
8	Gestão Ambiental	90.000,00	275.500,00	365.500,00
8 511	Saneamento Básico Rural		8.100,00	8.100,00
8 511 1801	PROGRAMA CONSORCIAL DE MEIO AMBIENTE E SUSTENTABILIDADE		8.100,00	8.100,00
8 541	Preservação e Conservação Ambiental	55.000,00	242.400,00	297.400,00
8 541 410	GESTÃO DAS ATIVIDADES DA SECRETARIA MUNICIPAL DE INFRAESTRUTURA E DESENVOLVIMENTO URBANO	55.000,00	30.000,00	85.000,00
8 541 1801	PROGRAMA CONSORCIAL DE MEIO AMBIENTE E SUSTENTABILIDADE		162.900,00	162.900,00
8 541 1802	MOBILIDADE E INFRAESTRUTURA URBANA E RURAL		49.500,00	49.500,00
8 542	Controle Ambiental	35.000,00	25.000,00	60.000,00
8 542 1505	PROGRAMA DE ENFRENTAMENTO DA SECA	35.000,00	25.000,00	60.000,00
9	Ciência e Tecnologia	30.000,00		30.000,00
9 363	Ensino Profissional	30.000,00		30.000,00
9 363 1213	ENSINO TÉCNICO PROFISSIONALIZANTE	30.000,00		30.000,00
20	Agricultura	5.584.078,38	1.205.000,00	6.789.078,38
20 122	Administração Geral	5.107.000,00	680.000,00	5.787.000,00
20 122 411	GESTÃO DAS ATIVIDADES DA SECRETARIA MUNICIPAL DE AGRICULTURA, ABASTECIMENTO, RECURSOS HÍDRICOS E MEIO AMBIENTE	5.107.000,00	680.000,00	5.787.000,00
20 244	Assistência Comunitária	96.000,00		96.000,00
20 244 411	GESTÃO DAS ATIVIDADES DA SECRETARIA MUNICIPAL DE AGRICULTURA, ABASTECIMENTO, RECURSOS HÍDRICOS E MEIO AMBIENTE	96.000,00		96.000,00
20 605	Abastecimento	94.000,00	490.000,00	584.000,00
20 605 410	GESTÃO DAS ATIVIDADES DA SECRETARIA MUNICIPAL DE INFRAESTRUTURA E DESENVOLVIMENTO URBANO	4.000,00	40.000,00	44.000,00
20 605 411	GESTÃO DAS ATIVIDADES DA SECRETARIA MUNICIPAL DE AGRICULTURA, ABASTECIMENTO, RECURSOS HÍDRICOS E MEIO AMBIENTE	90.000,00	450.000,00	540.000,00

**Anexo 8 da Lei Nº 4.320/64 - Demonstrativo da Despesa por Funções, Subfunções e Programas, Conforme o Vínculo com os Recursos**

Valores em R\$ - Período: Orçamento/2025

Código	Especificação	Ordinário	Vinculado	Total
20 606	Extensão Rural	139.078,38		139.078,38
20 606 411	GESTÃO DAS ATIVIDADES DA SECRETARIA MUNICIPAL DE AGRICULTURA, ABASTECIMENTO, RECURSOS HÍDRICOS E MEIO AMBIENTE	139.078,38		139.078,38
	Promoção da Produção Agropecuária	148.000,00	35.000,00	183.000,00
411	GESTÃO DAS ATIVIDADES DA SECRETARIA MUNICIPAL DE AGRICULTURA, ABASTECIMENTO, RECURSOS HÍDRICOS E MEIO AMBIENTE	148.000,00	35.000,00	183.000,00
21	Organização Agrária	1.418.000,00		1.418.000,00
631	Reforma Agrária	1.418.000,00		1.418.000,00
631 411	GESTÃO DAS ATIVIDADES DA SECRETARIA MUNICIPAL DE AGRICULTURA, ABASTECIMENTO, RECURSOS HÍDRICOS E MEIO AMBIENTE	1.418.000,00		1.418.000,00
22	Indústria	8.000,00		8.000,00
661	Promoção Industrial	8.000,00		8.000,00
661 407	GESTÃO DAS ATIVIDADES DA SECRETARIA MUNICIPAL DE PLANEJAMENTO E CAPTAÇÃO DE RECURSOS	8.000,00		8.000,00
691	Comércio e Serviços	85.000,00	500.000,00	585.000,00
691	Promoção Comercial	68.000,00		68.000,00
691 419	DESENVOLVIMENTO ECONÔMICO DE BOM CONSELHO	68.000,00		68.000,00
695	Turismo	17.000,00	500.000,00	517.000,00
695 1503	TURISMO E LAZER	17.000,00	500.000,00	517.000,00
25	Energia	10.000,00	175.000,00	185.000,00
25 751	Conservação de Energia		100.000,00	100.000,00
25 751 410	GESTÃO DAS ATIVIDADES DA SECRETARIA MUNICIPAL DE INFRAESTRUTURA E DESENVOLVIMENTO URBANO		100.000,00	100.000,00
25 752	Energia Elétrica	10.000,00	75.000,00	85.000,00
25 752 410	GESTÃO DAS ATIVIDADES DA SECRETARIA MUNICIPAL DE INFRAESTRUTURA E DESENVOLVIMENTO URBANO	10.000,00	75.000,00	85.000,00
26	Transporte	408.000,00	40.000,00	448.000,00
26 451	Infra-Estrutura Urbana	388.000,00		388.000,00
26 451 410	GESTÃO DAS ATIVIDADES DA SECRETARIA MUNICIPAL DE INFRAESTRUTURA E DESENVOLVIMENTO URBANO	388.000,00		388.000,00
26 782	Transporte Rodoviário	20.000,00	40.000,00	60.000,00
26 782 418	GESTÃO ADMINISTRATIVA DA AUTARQUIA DE TRÂNSITO	5.000,00	6.000,00	11.000,00
26 782 2600	GERENCIAMENTO DO SISTEMA DE TRANSPORTE E TRÂNSITO	15.000,00	34.000,00	49.000,00
27	Desporto e Lazer	252.000,00	40.000,00	292.000,00
27 812	Desporto Comunitário	252.000,00	40.000,00	292.000,00
27 812 409	GESTÃO DAS ATIVIDADES DA SECRETARIA MUNICIPAL DE EDUCAÇÃO, CULTURA, ESPORTES, LAZER, JUVENTUDE E TURISMO	247.000,00		247.000,00
27 812 410	GESTÃO DAS ATIVIDADES DA SECRETARIA MUNICIPAL DE INFRAESTRUTURA E DESENVOLVIMENTO URBANO	5.000,00	40.000,00	45.000,00
28	Encargos Especiais	4.725.000,00	229.745,20	4.954.745,20
28 843	Serviço da Dívida Interna	4.268.000,00	34.745,20	4.302.745,20
28 843 409	GESTÃO DAS ATIVIDADES DA SECRETARIA MUNICIPAL DE EDUCAÇÃO, CULTURA, ESPORTES, LAZER, JUVENTUDE E TURISMO	110.000,00		110.000,00
28 843 416	GESTÃO DA SECRETARIA EXECUTIVA DE ADM TRIBUTÁRIA, PLANEJAMENTO E CONTROLE DA AÇÃO FISCAL	4.051.000,00		4.051.000,00
28 843 801	GESTÃO DA ASSISTÊNCIA SOCIAL	65.000,00		65.000,00
28 843 902	MANUTENÇÃO DAS ATIVIDADES PREVIDENCIÁRIAS DO RPPS		34.745,20	34.745,20
28 843 1007	GESTÃO ADMINISTRATIVA DA SECRETARIA DE SAÚDE	42.000,00		42.000,00
28 846	Outros Encargos Especiais	457.000,00	195.000,00	652.000,00
28 846 405	GESTÃO DAS ATIVIDADES DA SECRETARIA MUNICIPAL DE ADMINISTRAÇÃO E GESTÃO PÚBLICA	8.000,00		8.000,00
28 846 406	GESTÃO DAS ATIVIDADES DA SECRETARIA DA FAZENDA	80.000,00	50.000,00	130.000,00
28 846 416	GESTÃO DA SECRETARIA EXECUTIVA DE ADM TRIBUTÁRIA, PLANEJAMENTO E CONTROLE DA AÇÃO FISCAL	170.000,00		170.000,00
28 846 801	GESTÃO DA ASSISTÊNCIA SOCIAL	3.000,00	5.000,00	8.000,00
28 846 806	APOIO AO CONSELHO TUTELAR	2.000,00		2.000,00
28 846 902	MANUTENÇÃO DAS ATIVIDADES PREVIDENCIÁRIAS DO RPPS		20.000,00	20.000,00
28 846 1007	GESTÃO ADMINISTRATIVA DA SECRETARIA DE SAÚDE	64.000,00	10.000,00	74.000,00
28 846 1201	PROMOÇÃO E QUALIFICAÇÃO DO ENSINO FUNDAMENTAL	130.000,00		130.000,00



**MUNICÍPIO DE BOM CONSELHO**RUA VIDAL DE NEGREIROS, 43 - CENTRO - 55.330-000 - Bom Conselho/ PE
CNPJ: 11.285.954/0001-04

Usuário: Padrão

Chave de autenticação: 1788-9261-784

Página

6 / 6

Anexo 8 da Lei Nº 4.320/64 - Demonstrativo da Despesa por Funções, Subfunções e Programas, Conforme o Vínculo com os Recursos

Valores em R\$ - Período: Orçamento/2025

Código	Especificação	Ordinário	Vinculado	Total
28 846 1218	PROMOÇÃO E QUALIFICAÇÃO DO ENSINO FUNDAMENTAL		110.000,00	110.000,00
99	Reserva de Contingência	3.852.686,48	4.500.000,00	8.352.686,48
	Reserva de Contingência	3.852.686,48	4.500.000,00	8.352.686,48
405	GESTÃO DAS ATIVIDADES DA SECRETARIA MUNICIPAL DE ADMINISTRAÇÃO E GESTÃO PÚBLICA	3.852.686,48		3.852.686,48
902	MANUTENÇÃO DAS ATIVIDADES PREVIDENCIÁRIAS DO RPPS		4.500.000,00	4.500.000,00
Total		94.980.000,00	145.590.000,00	240.570.000,00
TOTAL GERAL		94.980.000,00	145.590.000,00	240.570.000,00



Portal da Transparência
 http://cloudit-solucoes.inf.br/transparenciaMunicipal/download/51-20250103095228.pdf
 assinado por: idUser_198

Entidades Consolidadas: Prefeitura Municipal de Bom Conselho, Fundo Municipal de Assistência Social de Bom Conselho, Fundo Municipal de Saúde de Bom Conselho, Fundo Municipal de Defesa da Criança e do Adolescente de Bom Conselho, Fundo Municipal de Educação de Bom Conselho, Fundo de Previdência do Município de Bom Conselho, Câmara Municipal de Bom Conselho



MUNICÍPIO DE BOM CONSELHO

RUA VIDAL DE NEGREIROS, 43 - CENTRO - 55.330-000 - Bom Conselho/ PE

CNPJ: 11.285.954/0001-04

Usuário: Padrão

Chave de Autenticação

1882-2104-971

Página

1 / 7

Anexo 9 da Lei Nº 4.320/64 - Demonstrativo da Despesa por Órgãos e Funções

Valores em R\$ - Período: Orçamento/2025

Órgão	Legislativa	Judiciária	Essencial à Justiça	Administração	Defesa Nacional
Unidade Orçamentária					
GABINETE DO PREFEITO				1.596.200,00	
2001 - GABINETE DO PREFEITO				1.592.200,00	
2002 - DEPARTAMENTO DA GUARDA MUNICIPAL				4.000,00	
3000 - PROCURADORIA GERAL DO MUNICÍPIO			16.000,00	384.000,00	
3001 - GABINETE DA PROCURADORIA GERAL			16.000,00	384.000,00	
4000 - SECRETARIA MUNICIPAL DE TRANSPARÊNCIA, FISCALIZAÇÃO E CONTROLE				335.050,00	
4001 - GABINETE DO SECRETÁRIO				335.050,00	
5000 - SECRETARIA MUNIC DE GOVERNO E ARTICULAÇÃO INSTITUCIONAL				822.000,00	
5001 - GABINETE DO SECRETÁRIO				739.000,00	
5002 - DIRETORIAS DE IMPRENSA, ASSESSORIAS TÉCNICAS, DE REPRESENTAÇÃO INSTITUCIONAL E DE COMUNICAÇÃO				83.000,00	
6000 - SECRETARIA MUNICIPAL DE ADMINISTRAÇÃO E GESTÃO PUBLICA				8.985.095,68	
6001 - GABINETE DO SECRETÁRIO				8.832.095,68	
6002 - DIRETORIA DE FOLHA DE PAGAMENTO E RECURSOS HUMANOS				110.000,00	
6003 - DIRETORIAS DE LICITAÇÃO, COMPRAS, PATRIMÔNIO E ARQUIVO				27.000,00	
6004 - DIRETORIAS DE CONTROLE, ORÇAMENTO E REGISTRO DE PREÇOS				16.000,00	
7000 - SECRETARIA MUNICIPAL DA FAZENDA				2.925.518,00	
7001 - GABINETE DO SECRETARIO				2.819.000,00	
7002 - SECRETARIA EXECUTIVA DE ADMINISTRAÇÃO TRIBUTÁRIA, PLANEJAMENTO E CONTROLE DA AÇÃO FISCAL				50.000,00	
7003 - DIRETORIAS IMOBILIARIA E DE FISCALIZAÇÃO				41.518,00	
7004 - DIRETORIA DE CONTABILIDADE				15.000,00	
8000 - SECRETARIA MUNICIPAL DE PLANEJAMENTO E CAPTAÇÃO DE RECURSOS				333.000,00	
8001 - GABINETE DO SECRETARIO				329.000,00	
8002 - DIRETORIAS DE GESTÃO E CONTROLE DE DESPESAS, PROJETOS E PLANEJAMENTO				4.000,00	
14000 - ENTIDADES SUPERVISIONADAS				142.200,00	
14005 - CODEAM - CONSORCIO - RATEIO				142.200,00	
15000 - SECRETARIA MUNICIPAL DE EDUCAÇÃO, CULTURA, ESPORTES, LAZER, JUVENTUDE E TURISMO - Prefeitura				13.024,00	
15001 - GABINETE DO SECRETARIO				13.024,00	
16000 - AUTARQUIA MUNICIPAL DE SEGURANÇA, TRANSPORTE E TRÂNSITO DE BOM CONSELHO - AMSTTBC				295.000,00	
16001 - AUTARQUIA MUNICIPAL DE SEGURANÇA, TRANSPORTE E TRANSITO DE BOM CONSELHO				295.000,00	
14000 - ENTIDADES SUPERVISIONADAS				805.254,80	
14004 - RPPS - FUNDO MUNICIPAL DE PREVIDENCIA				805.254,80	
1000 - PODER LEGISLATIVO	7.050.000,00				
1001 - CÂMARA MUNICIPAL	7.050.000,00				
Total	7.050.000,00		16.000,00	16.636.342,48	

assinado por: idUser 198

ORÇAMENTO
http://cloudit-solucoes.inf.br/transparencia/Municipal/download/51-2025/103095228.pdf



MUNICÍPIO DE BOM CONSELHO

RUA VIDAL DE NEGREIROS, 43 - CENTRO - 55.330-000 - Bom Conselho/ PE

CNPJ: 11.285.954/0001-04

Usuário: Padrão

Chave de Autenticação


1882-2104-971

Página

2 / 7

Anexo 9 da Lei Nº 4.320/64 - Demonstrativo da Despesa por Órgãos e Funções

Valores em R\$ - Período: Orçamento/2025

Órgão	Segurança Pública	Relações Exteriores	Assistência Social	Previdência Social	Saúde
 Unidade Orçamentária					
GABINETE DO PREFEITO	48.000,00				
2002 - DEPARTAMENTO DA GUARDA MUNICIPAL	48.000,00				
SECRETARIA MUNICIPAL DESENV. SOCIAL, DIREITOS HUMANOS, TRABALHO E CIDADANIA	17.000,00				
9001 - GABINETE DO SECRETÁRIO	17.000,00				
14000 - ENTIDADES SUPERVISIONADAS			72.000,00		280.800,00
14007 - CODEAM - CONSORCIO - PROGRAMA			72.000,00		280.800,00
16000 - AUTARQUIA MUNICIPAL DE SEGURANÇA, TRANSPORTE E TRÂNSITO DE BOM CONSELHO -			1.000,00		
AMSTTBC					
16001 - AUTARQUIA MUNICIPAL DE SEGURANÇA, TRANSPORTE E TRÂNSITO DE BOM CONSELHO			1.000,00		
14000 - ENTIDADE SUPERVISIONADA			10.025.000,00		
14002 - FUNDO MUNICIPAL DE ASSISTÊNCIA SOCIAL			10.025.000,00		
14000 - SECRETARIA MUNICIPAL DE SAUDE					242.000,00
10001 - GABINETE DO SECRETÁRIO					242.000,00
14000 - ENTIDADES SUPERVISIONADAS					53.879.968,00
14003 - FMS - FUNDO MUNICIPAL DE SAUDE					53.879.968,00
14000 - Entidade Supervisionada			515.000,00		
14001 - FUNDECA - FUNDO DE DEFESA DOS DIREITOS DA CRIANÇA			515.000,00		
14000 - ENTIDADES SUPERVISIONADAS				21.140.000,00	
14004 - RPPS - FUNDO MUNICIPAL DE PREVIDÊNCIA				21.140.000,00	
Total	65.000,00		10.613.000,00	21.140.000,00	54.402.768,00

assinado por: idUser 198
http://tobu-di-solucoes.inf.br/transparencia/Municipal/download/51-20250103095228.pdf



MUNICÍPIO DE BOM CONSELHO

RUA VIDAL DE NEGREIROS, 43 - CENTRO - 55.330-000 - Bom Conselho/ PE

CNPJ: 11.285.954/0001-04

Usuário: Padrão

Chave de Autenticação


1882-2104-971

Página

3 / 7

Anexo 9 da Lei Nº 4.320/64 - Demonstrativo da Despesa por Órgãos e Funções

Valores em R\$ - Período: Orçamento/2025

Órgão	Trabalho	Educação	Cultura	Direitos da Cidadania	Urbanismo
 Unidade Orçamentária - SECRETARIA DE EDUCAÇÃO, CULTURA, ESPORTES, LAZER E TURISMO 11003 - DIRETORIA DE CULTURA - SECRETARIA MUNICIPAL DE INFRAESTRUTURA E MOBILIDADE URBANA 12001 - GABINETE DO SECRETÁRIO 12002 - DIRETORIAS DE DEFESA CIVIL, PLANEJAMENTO E MOBILIDADE URBANA 12003 - DIRETORIA DE OBRAS, PLANEJAMENTO E PROJETOS 12004 - DIRETORIA DE ESTRADAS E RODAGENS 12005 - DIRETORIAS DE SANEAMENTO BÁSICO E ILUMINAÇÃO PÚBLICA 14000 - ENTIDADES SUPERVISIONADAS 14007 - CODEAM - CONSÓRCIO - PROGRAMA 15000 - SECRETARIA MUNICIPAL DE EDUCAÇÃO, CULTURA, ESPORTES, LAZER, JUVENTUDE E TURISMO - Prefeitura 15001 - GABINETE DO SECRETARIO 15002 - DIRETORIA DE CULTURA 15003 - DIRETORIAS DE ESPORTES, LAZER, JUVENTUDE E TURISMO 16000 - AUTARQUIA MUNICIPAL DE SEGURANÇA, TRANSPORTE E TRÂNSITO DE BOM CONSELHO - AMSTTBC 16001 - AUTARQUIA MUNICIPAL DE SEGURANÇA, TRANSPORTE E TRANSITO DE BOM CONSELHO 11000 - SECRETARIA MUNICIPAL DE EDUCAÇÃO, CULTURA, ESPORTES, LAZER, JUVENTUDE E TURISMO 11001 - GABINETE DO SECRETÁRIO 11002 - DIRETORIAS DE POLÍTICA PEDAGÓGICA E DE EDUCAÇÃO DO CAMPO 14000 - ENTIDADES SUPERVISIONADAS 14006 - FUNDEB					
		126.000,00	605.000,00		16.061.259,46
		126.000,00	605.000,00		8.620.000,00
					4.274.900,00
					1.720.359,46
					870.000,00
					576.000,00
		126.000,00			211.500,00
		126.000,00			211.500,00
			2.483.000,00		
			109.000,00		
			2.361.000,00		
			13.000,00		
				66.000,00	
				66.000,00	
		21.868.120,00			
		21.811.120,00			
		57.000,00			
		64.761.000,00			
		64.761.000,00			
Total		86.755.120,00	3.088.000,00	66.000,00	16.272.759,46

PORTAL DA TRANSPARÊNCIA
http://cloud.itsolucoes.inf.br/transparencia/Municipal/dwm/load/51-20250103095228.pdf
assinado por: idUser 198



MUNICÍPIO DE BOM CONSELHO

RUA VIDAL DE NEGREIROS, 43 - CENTRO - 55.330-000 - Bom Conselho/ PE

CNPJ: 11.285.954/0001-04

Usuário: Padrão

Chave de Autenticação


1882-2104-971

Página

4 / 7

Anexo 9 da Lei Nº 4.320/64 - Demonstrativo da Despesa por Órgãos e Funções

Valores em R\$ - Período: Orçamento/2025

Orgão	Habitação	Saneamento	Gestão Ambiental	Ciência e Tecnologia	Agricultura
 Unidade Orçamentária					
- SECRETARIA MUNICIPAL DE INFRAESTRUTURA E MOBILIDADE URBANA			85.000,00		66.078,38
12001 - GABINETE DO SECRETÁRIO			4.000,00		22.078,38
12002 - DIRETORIAS DE DEFESA CIVIL, PLANEJAMENTO E MOBILIDADE URBANA			8.000,00		
12003 - DIRETORIA DE OBRAS, PLANEJAMENTO E PROJETOS	40.000,00		73.000,00		44.000,00
12005 - DIRETORIAS DE SANEAMENTO BÁSICO E ILUMINAÇÃO PÚBLICA		993.000,00			
13000 - SECRETARIA MUNICIPAL DE AGRICULTURA, DESENVOLVIMENTO AGRÁRIO E MEIO AMBIENTE					6.723.000,00
13001 - GABINETE DO SECRETÁRIO					5.818.000,00
13002 - DIRETORIAS DE APOIO AS CADEIAS PRODUTIVAS E DO MATADOURO PÚBLICO					235.000,00
13003 - DIRETORIAS DE ADMINISTRAÇÃO RURAL E FISCALIZAÇÃO		4.000,00	60.000,00		640.000,00
13004 - DIRETORIAS DE APOIO A AGRICULTURA FAMILIAR E AO HOMEM DO CAMPO					30.000,00
14000 - ENTIDADES SUPERVISIONADAS			220.500,00		
14007 - CODEAM - CONSÓRCIO - PROGRAMA			220.500,00		
15000 - SECRETARIA MUNICIPAL DE EDUCAÇÃO, CULTURA, ESPORTES, LAZER, JUVENTUDE E TURISMO				30.000,00	
11002 - DIRETORIAS DE POLÍTICA PEDAGÓGICA E DE EDUCAÇÃO DO CAMPO				30.000,00	
Total	40.000,00	997.000,00	365.500,00	30.000,00	6.789.078,38

PORTAL DA TRANSPARÊNCIA
http://cloudit-solucoes.inf.br/transparencia/Municipal/download/51-20250103095228.pdf
assinado por: idUser 198



MUNICÍPIO DE BOM CONSELHO

RUA VIDAL DE NEGREIROS, 43 - CENTRO - 55.330-000 - Bom Conselho/ PE

CNPJ: 11.285.954/0001-04

Usuário: Padrão

Chave de Autenticação

1882-2104-971

Página

5 / 7

Anexo 9 da Lei Nº 4.320/64 - Demonstrativo da Despesa por Órgãos e Funções

Valores em R\$ - Período: Orçamento/2025

Orgão	Unidade Orçamentária	Organização Agrária	Indústria	Comércio e Serviços	Comunicações	Energia
	SECRETARIA MUNICIPAL DE PLANEJAMENTO E CAPTAÇÃO DE RECURSOS			68.000,00		
	8001 - GABINETE DO SECRETARIO			68.000,00		
	8003 - DIRETORIA GERAL DE CONVENIOS		8.000,00			
	12000 - SECRETARIA MUNICIPAL DE INFRAESTRUTURA E MOBILIDADE URBANA					185.000,00
	12003 - DIRETORIA DE OBRAS, PLANEJAMENTO E PROJETOS					100.000,00
	12005 - DIRETORIAS DE SANEAMENTO BÁSICO E ILUMINAÇÃO PÚBLICA					85.000,00
	13000 - SECRETARIA MUNICIPAL DE AGRICULTURA, DESENVOLVIMENTO AGRÁRIO E MEIO AMBIENTE	1.418.000,00				
	13002 - DIRETORIAS DE APOIO AS CADEIAS PRODUTIVAS E DO MATADOURO PÚBLICO	1.418.000,00				
	15000 - SECRETARIA MUNICIPAL DE EDUCAÇÃO, CULTURA, ESPORTES, LAZER, JUVENTUDE E TURISMO - Prefeitura			267.000,00		
	15003 - DIRETORIAS DE ESPORTES, LAZER, JUVENTUDE E TURISMO			267.000,00		
	15000 - SEC EDUCAÇÃO, CULTURA, ESPORTES, LAZER - Prefeitura			250.000,00		
	15004 - DIRETORIA DE ESPORTES, TURISMO E LAZER			250.000,00		
	Total	1.418.000,00	8.000,00	585.000,00		185.000,00

PORTAL DA TRANSPARENCIA
http://toda.ti-solucoes.inf.br/transparenciaMunicipal/download/51-20250103095228.pdf
assinado por: idUser 198



MUNICÍPIO DE BOM CONSELHO

RUA VIDAL DE NEGREIROS, 43 - CENTRO - 55.330-000 - Bom Conselho/ PE

CNPJ: 11.285.954/0001-04

Usuário: Padrão

Chave de Autenticação

1882-2104-971

Página

6 / 7

Anexo 9 da Lei Nº 4.320/64 - Demonstrativo da Despesa por Órgãos e Funções

Valores em R\$ - Período: Orçamento/2025

Orgão	Transporte	Desporto e Lazer	Encargos Especiais	Reserva de Contingência	Total
Unidade Orçamentária					
GABINETE DO PREFEITO					1.644.200,00
2001 - GABINETE DO PREFEITO					1.592.200,00
2002 - DEPARTAMENTO DA GUARDA MUNICIPAL					52.000,00
3000 - PROCURADORIA GERAL DO MUNICÍPIO					400.000,00
3001 - GABINETE DA PROCURADORIA GERAL					400.000,00
4000 - SECRETARIA MUNICIPAL DE TRANSPARÊNCIA, FISCALIZAÇÃO E CONTROLE					335.050,00
4001 - GABINETE DO SECRETÁRIO					335.050,00
5000 - SECRETARIA MUNIC DE GOVERNO E ARTICULAÇÃO INSTITUCIONAL					822.000,00
5001 - GABINETE DO SECRETÁRIO					739.000,00
5002 - DIRETORIAS DE IMPRENSA, ASSESSORIAS TÉCNICAS, DE REPRESENTAÇÃO INSTITUCIONAL E DE COMUNICAÇÃO					83.000,00
6000 - SECRETARIA MUNICIPAL DE ADMINISTRAÇÃO E GESTÃO PÚBLICA			8.000,00	3.852.686,48	12.845.782,16
6001 - GABINETE DO SECRETÁRIO			8.000,00	3.852.686,48	12.692.782,16
6002 - DIRETORIA DE FOLHA DE PAGAMENTO E RECURSOS HUMANOS					110.000,00
6003 - DIRETORIAS DE LICITAÇÃO, COMPRAS, PATRIMÔNIO E ARQUIVO					27.000,00
6004 - DIRETORIAS DE CONTROLE, ORÇAMENTO E REGISTRO DE PREÇOS					16.000,00
7000 - SECRETARIA MUNICIPAL DA FAZENDA			4.351.000,00		7.276.518,00
7001 - GABINETE DO SECRETÁRIO			130.000,00		2.949.000,00
7002 - SECRETARIA EXECUTIVA DE ADMINISTRAÇÃO TRIBUTÁRIA, PLANEJAMENTO E CONTROLE DA AÇÃO FISCAL			4.221.000,00		4.271.000,00
7003 - DIRETORIAS IMOBILIÁRIA E DE FISCALIZAÇÃO					41.518,00
7004 - DIRETORIA DE CONTABILIDADE					15.000,00
8000 - SECRETARIA MUNICIPAL DE PLANEJAMENTO E CAPTAÇÃO DE RECURSOS					409.000,00
8001 - GABINETE DO SECRETÁRIO					397.000,00
8002 - DIRETORIAS DE GESTÃO E CONTROLE DE DESPESAS, PROJETOS E PLANEJAMENTO					4.000,00
8003 - DIRETORIA GERAL DE CONVÊNIO					8.000,00
9000 - SECRETARIA MUNICIPAL DESENV. SOCIAL, DIREITOS HUMANOS, TRABALHO E CIDADANIA					17.000,00
9001 - GABINETE DO SECRETÁRIO					17.000,00
11000 - SECRETARIA DE EDUCAÇÃO, CULTURA, ESPORTES, LAZER E TURISMO					605.000,00
11003 - DIRETORIA DE CULTURA					605.000,00
12000 - SECRETARIA MUNICIPAL DE INFRAESTRUTURA E MOBILIDADE URBANA					17.863.337,84
12001 - GABINETE DO SECRETÁRIO					8.646.078,38
12002 - DIRETORIAS DE DESPESA CIVIL, PLANEJAMENTO E MOBILIDADE URBANA					4.282.900,00
12003 - DIRETORIA DE OBRAS, PLANEJAMENTO E PROJETOS					2.022.359,46
12004 - DIRETORIA DE ESTRADAS E RODAGENS	388.000,00	45.000,00			1.258.000,00
12005 - DIRETORIAS DE SANEAMENTO BÁSICO E ILUMINAÇÃO PÚBLICA					1.654.000,00
13000 - SECRETARIA MUNICIPAL DE AGRICULTURA, DESENVOLVIMENTO AGRÁRIO E MEIO AMBIENTE					8.205.000,00
13001 - GABINETE DO SECRETÁRIO					5.818.000,00
13002 - DIRETORIAS DE APOIO AS CADEIAS PRODUTIVAS E DO MATADOURO PÚBLICO					1.653.000,00
13003 - DIRETORIAS DE ADMINISTRAÇÃO RURAL E FISCALIZAÇÃO					704.000,00
13004 - DIRETORIAS DE APOIO A AGRICULTURA FAMILIAR E AO HOMEM DO CAMPO					30.000,00
14000 - ENTIDADES SUPERVISIONADAS					1.053.000,00
14005 - CODEAM - CONSÓRCIO - RATEIO					142.200,00
14007 - CODEAM - CONSÓRCIO - PROGRAMA					910.800,00
15000 - SECRETARIA MUNICIPAL DE EDUCAÇÃO, CULTURA, ESPORTES, LAZER, JUVENTUDE E TURISMO - Prefeitura					3.010.024,00

assinado por: idUser 198
URL: /transparencia
Reto: /loadit-solucoes.inf.br/transparencia/Municipal/download/51-2025/0103095228.pdf



MUNICÍPIO DE BOM CONSELHO

RUA VIDAL DE NEGREIROS, 43 - CENTRO - 55.330-000 - Bom Conselho/ PE

CNPJ: 11.285.954/0001-04

Usuário: Padrão

Chave de Autenticação

1882-2104-971

Página

7 / 7

Anexo 9 da Lei Nº 4.320/64 - Demonstrativo da Despesa por Órgãos e Funções

Valores em R\$ - Período: Orçamento/2025

Orgão	Transporte	Desporto e Lazer	Encargos Especiais	Reserva de Contingência	Total
Unidade Orçamentária					
15001 - GABINETE DO SECRETÁRIO					122.024,00
15002 - DIRETORIA DE CULTURA					2.361.000,00
15003 - DIRETORIAS DE ESPORTES, LAZER, JUVENTUDE E TURISMO		247.000,00			527.000,00
15000 - SEC EDUCAÇÃO, CULTURA, ESPORTES, LAZER - Prefeitura					250.000,00
15004 - DIRETORIA DE ESPORTES, TURISMO E LAZER					250.000,00
16000 - AUTARQUIA MUNICIPAL DE SEGURANÇA, TRANSPORTE E TRÂNSITO DE BOM CONSELHO - AMSTTBC	60.000,00				422.000,00
16001 - AUTARQUIA MUNICIPAL DE SEGURANÇA, TRANSPORTE E TRÂNSITO DE BOM CONSELHO	60.000,00				422.000,00
14000 - ENTIDADE SUPERVISIONADA			73.000,00		10.098.000,00
14002 - FUNDO MUNICIPAL DE ASSISTÊNCIA SOCIAL			73.000,00		10.098.000,00
14000 - SECRETARIA MUNICIPAL DE SAÚDE					242.000,00
10001 - GABINETE DO SECRETÁRIO					242.000,00
14000 - ENTIDADES SUPERVISIONADAS			116.000,00		53.995.968,00
14003 - FMS - FUNDO MUNICIPAL DE SAÚDE			116.000,00		53.995.968,00
14000 - Entidade Supervisionada			2.000,00		517.000,00
14001 - FUNDECA - FUNDO DE DEFESA DOS DIREITOS DA CRIANÇA			2.000,00		517.000,00
11000 - SECRETARIA MUNICIPAL DE EDUCAÇÃO, CULTURA, ESPORTES, LAZER, JUVENTUDE E TURISMO			350.000,00		22.248.120,00
11001 - GABINETE DO SECRETÁRIO			110.000,00		21.921.120,00
11002 - DIRETORIAS DE POLÍTICA PEDAGÓGICA E DE EDUCAÇÃO DO CAMPO					87.000,00
11003 - DIRETORIAS DE ADMINISTRAÇÃO, CONTÁBIL E DE PRESTAÇÃO DE CONTAS			240.000,00		240.000,00
14000 - ENTIDADES SUPERVISIONADAS					91.261.000,00
14006 - FUNDEB					64.761.000,00
14004 - RPPS - FUNDO MUNICIPAL DE PREVIDÊNCIA			54.745,20	4.500.000,00	26.500.000,00
1000 - PODER LEGISLATIVO					7.050.000,00
1001 - CÂMARA MUNICIPAL					7.050.000,00
Total	448.000,00	292.000,00	4.954.745,20	8.352.686,48	240.570.000,00

Resumo

Total das Funções

240.570.000,00

TOTAL GERAL

240.570.000,00

Entidades Consolidadas: Prefeitura Municipal de Bom Conselho, Fundo Municipal de Assistência Social de Bom Conselho, Fundo Municipal de Saúde de Bom Conselho, Fundo Municipal de Defesa da Criança e do Adolescente de Bom Conselho, Fundo Municipal de Educação de Bom Conselho, Fundo de Previdência do Município de Bom Conselho, Câmara Municipal de Bom Conselho

assinado por: idUser 198
http://www.transparencia.municipal/download/51-2025/0103/05228.pdf



PREFEITURA MUNICIPAL DE BOM CONSELHO
Estado de Pernambuco

DESCRIÇÃO DA FINALIDADE DOS ÓRGÃOS

Os Órgãos integrantes da estrutura administrativa do Poder Executivo têm as seguintes competências:

GABINETE DO PREFEITO

O Gabinete do Prefeito é o órgão que tem por finalidade prestar assessoramento técnico imediato e direto ao Prefeito em assuntos técnicos, administrativos e de planejamento, de exercer as funções de programação, execução e controle das atividades cerimoniais e de relações públicas, desenvolvendo também funções de Secretaria Executiva; planejar e ordenar as atividades do Prefeito em seus aspectos sociais, protocolares e de representação.

PROCURADORIA GERAL DO MUNICÍPIO

Compete a Procuradoria Geral exercer a representação judicial e extrajudicial do Município; exercer o acompanhamento da legislação e regulamentação vigente e em tramitação nas esferas competentes, analisar as suas implicações sobre a administração municipal e proposição de medidas preventivas requeridas; promover a defesa e representação em juízo e fora dele dos direitos do interesse do Município; garantir o controle da legalidade e constitucionalidade dos atos e ações da administração Municipal e ainda: interpelação de ações de interesse do Município, seu acompanhamento, controle e observância dos prazos e tomadas das providências necessárias; a defesa de ações interpostas contra a Prefeitura, seu acompanhamento, controle e observância dos prazos e tomadas das providências necessárias; assessoramento, esclarecimentos e orientações jurídico-legais aos órgãos e entidades da administração Municipal; emissão de opiniões e redação de minutas de projetos de leis, decretos, justificativas e declarações.

SECRETARIA MUNICIPAL DE TRANSPARÊNCIA, FISCALIZAÇÃO E CONTROLE

Compete a Controladoria Geral do Município, proceder o Controle Interno dos atos e fatos da administração municipal, avaliar o cumprimento das metas previstas no plano plurianual,





PREFEITURA MUNICIPAL DE BOM CONSELHO
Estado de Pernambuco

a execução dos programas de governo e dos orçamentos do município; comprovar a legalidade e avaliar os resultados quanto a eficácia e eficiência da gestão orçamentária, financeira e patrimonial nos órgãos da administração municipal, bem como da aplicação dos recursos públicos por entidades de direito privado; exercer o controle das operações de créditos, avais e garantias, bem como dos direitos e haveres do município; apoiar o controle interno, a normatização e padronização dos procedimentos operacionais e coordenar as atividades das ações relacionadas com o planejamento operacional das atividades desenvolvidas pelo sistema de controle interno; executar as atividades próprias do sistema de controle interno na análise dos dados inclusive portal da transparência, no acompanhamento do cumprimento das instruções expedidas e das normas.

SECRETARIA MUNICIPAL DE GOVERNO E ARTICULAÇÃO INSTITUCIONAL

Compete a Secretaria de Governo e Articulação Institucional o assessoramento ao Prefeito na coordenação e avaliação da atuação e desempenho das entidades e órgãos da Administração Municipal; a organização e o controle da agenda institucional e das audiências do Prefeito; a organização e o controle dos serviços de cerimonial, de recepção às autoridades e de atendimento ao público; o apoio logístico, administrativo e de segurança pessoal ao Prefeito; a formulação, coordenação e promoção da política de relações públicas, publicidade institucional e de comunicação interna e externa do Poder Executivo Municipal; a promoção e divulgação de fatos e temas de interesse público, sobre o município e os serviços municipais; o apoio aos órgãos municipais na divulgação de suas iniciativas, campanhas educativas e de esclarecimentos, e em seu relacionamento institucional com a comunidade local; a promoção, articulação, implantação e manutenção de recursos eletrônicos de comunicação.

SECRETARIA MUNICIPAL DE ADMINISTRAÇÃO E GESTÃO PÚBLICA

Compete a Secretaria de Administração, o planejamento, supervisão, direção, e coordenação de programas; orientar a administração pública, prestar apoio ao Prefeito na execução direta dos atos de gestão coordenação e decisão quanto às atividades, projetos e programas no âmbito da administração municipal; a formulação de políticas e a coordenação de atividades de treinamento, desenvolvimento e valorização profissional e gerencial do pessoal da



PREFEITURA MUNICIPAL DE BOM CONSELHO **Estado de Pernambuco**

Prefeitura, bem como o apoio à avaliação de desempenho individual e a gestão do sistema de carreiras; a promoção e coordenação de atividades de recrutamento, seleção, controle e lotação de pessoal e demais atividades de natureza administrativa relacionadas aos recursos humanos da Prefeitura; a formulação de políticas e a promoção e coordenação de atividades relacionadas à segurança no trabalho, ao bem-estar e aos benefícios para o pessoal da Prefeitura; o suporte técnico em informática aos órgãos e entidades da Prefeitura; a padronização, aquisição de bens para o setor administrativo.

SECRETARIA MUNICIPAL DA FAZENDA

Compete à Secretaria de Finanças, executar a política econômica e financeira do município e as atividades referentes ao lançamento, fiscalização e arrecadação dos tributos e rendas municipais; ao recebimento, pagamento, guarda, movimentação e controle dos valores em moeda e outros valores pertencentes ao Município; a promoção de pesquisas, previsões, estudos e diagnósticos sobre aspectos financeiros, tributários e fiscais do Município, bem como em relação às contas públicas, quanto ao endividamento e investimento, e a qualidade dos gastos da Prefeitura; a formulação e execução de políticas financeiras, tributárias e fiscais da Prefeitura, na sua área de competência; a normatização e padronização das atividades contábeis e do controle financeiro interno das entidades e órgãos do Governo Municipal; a formulação da programação financeira da Prefeitura e o controle de sua execução; a execução, fiscalização e controle da evolução da arrecadação dos tributos e receitas municipais.

SECRETARIA MUNICIPAL DE PLANEJAMENTO E CAPTAÇÃO DE RECURSOS

Compete à Secretaria de Planejamento e Desenvolvimento Econômico, a elaboração de projetos e metas administrativas a serem seguidas por toda a estrutura de governo com escopo de dar mais eficiência as atividades administrativas; coordenar a elaboração do PPA, LDO e Orçamento Anual; fiscalizar o cumprimento das leis orçamentárias; desenvolver projetos de viabilidade econômica considerando as potencialidade de cada localidade municipal; firmar parcerias com entidades públicas e privadas com a finalidade de capacitar



PREFEITURA MUNICIPAL DE BOM CONSELHO
Estado de Pernambuco

os agentes públicos municipais e, por fim, gerenciar todas as áreas municipais destinadas a implementação de empreendimentos econômicos.

SECRETARIA MUNICIPAL DESENVOLVIMENTO SOCIAL, DIREITOS HUMANOS, TRABALHO E CIDADANIA

Compete à Secretaria de Desenvolvimento Social, Trabalho e Cidadania, a promoção atendimento integral à população de baixa renda, buscando a inclusão social e a redução das desigualdades sociais, promovendo meios para a inserção da população necessitada, ao trabalho, para produzir renda. Promovendo ainda o atendimento à criança e ao adolescente, à população idosa e aos portadores de deficiências, através de políticas compensatórias e com programas específicos para a redução das situações de riscos e de alta vulnerabilidade; a formulação, coordenação e execução de políticas e planos municipais de desenvolvimento comunitário, de promoção social e cidadania, e do acesso de todos os cidadãos a bens, serviços e direitos; a promoção, coordenação e execução de estudos, pesquisas e diagnósticos sobre a situação e o perfil socioeconômico da população, bem como sobre as condições atuais do exercício da cidadania no Município; a promoção, coordenação e execução de ações e medidas voltadas para o adolescente.

SECRETARIA MUNICIPAL DE SAÚDE

Compete à Secretaria de Saúde, desenvolver as ações de saúde no âmbito da prevenção, da promoção e da vigilância à saúde, compreendendo a vigilância sanitária, epidemiológica e o controle de doenças e assistência à saúde, segundo as prerrogativas do Sistema Único de Saúde - SUS; a formulação e monitoramento de políticas e planos municipais de saúde, segundo as diretrizes do Conselho Municipal de Saúde e em articulação com as demais secretarias municipais pertinentes; a coordenação, gestão e avaliação do Sistema Único de Saúde - SUS, no âmbito municipal, participação nos seus diferentes fóruns e comitês e administração do Fundo Municipal de Saúde; a promoção de estudos, pesquisas e diagnósticos visando a subsidiar a formulação de políticas e planos, a atuação da Secretaria e o aprimoramento do Sistema Municipal de Saúde; a organização, operação e atualização permanente de sistemas de informações e indicadores relativos às condições de saúde no Município.





PREFEITURA MUNICIPAL DE BOM CONSELHO
Estado de Pernambuco

SECRETARIA DE EDUCAÇÃO, CULTURA, ESPORTES, LAZER, JUVENTUDE E TURISMO

Compete à Secretaria de Educação, Cultura, Esportes e Lazer, Juventude e Turismo, desenvolver as ações relativas à universalização da educação em todos os níveis; a instalação, manutenção, ampliação, adequação e legalização de estabelecimentos de ensino; a elaboração, execução e avaliação do Plano Municipal de Educação em regime de colaboração com o Estado e a União; a formulação, coordenação e monitoramento de políticas, planos e programas municipais de educação e a administração e avaliação do Sistema de Educação do Município; a promoção de estudos, pesquisas e diagnósticos visando a subsidiar a formulação de políticas e planos, para atuação da Secretaria e o aprimoramento do Sistema de Educação; a organização e manutenção de sistemas de informações e indicadores relativos à situação atual e evolução do ensino infantil, fundamental e especial do município; a formulação de diretrizes, normas e modelos pedagógicos, curriculares e tecnológicos para a execução e avaliação do processo de aprendizagem.

SECRETARIA MUNICIPAL DE INFRAESTRUTURA E MOBILIDADE URBANA

Compete à Secretaria de Infraestrutura e Desenvolvimento Urbano, executar as atividades concernentes à elaboração de projetos, construção e conservação das obras públicas municipais, assim como dos próprios da municipalidade; o desenvolvimento e a implantação de projetos de construção de infraestrutura e de obras de grande porte, competindo-lhe especificamente: a promoção, coordenação e contratação de estudos e projetos de investimento para a construção e melhoria da infraestrutura urbana, especialmente o sistema viário de transporte urbano, as redes de águas pluviais, esgotamento sanitário e abastecimento de água, e a proteção e contenção de encostas; a promoção, coordenação e contratação de estudos e projetos de investimento para a construção e melhoria de equipamentos urbanos e edificações públicas de grande porte; a articulação com os órgãos municipal, estadual e federal de meio ambiente para fins de obtenção das licenças e autorizações requeridas para a implantação de projetos de Infraestrutura.



PREFEITURA MUNICIPAL DE BOM CONSELHO
Estado de Pernambuco
SECRETARIA MUNICIPAL DE AGRICULTURA, DESENVOLVIMENTO
AGRÁRIO E MEIO AMBIENTE

Desenvolver estudos e pesquisas visando ao incremento das atividades agropastoris no município; Incentivar as atividades agropecuárias junto aos pequenos e médios produtores; Desenvolver projetos agropecuários e acompanhar sua implantação; Manter articulação com órgãos estaduais, federais e empresas privadas, objetivando a captação de recursos para o desenvolvimento de projetos de incentivo ao comércio, indústria e agropecuária; Promover treinamentos e outros temas relacionados com agropecuária; Articular contatos com a Universidade, Escolas Técnicas e órgãos de apoio na área de agropecuária; Orientar e desenvolver ações, visando ao melhor aproveitamento dos recursos hídricos.





DEMONSTRATIVO DE COMPATIBILIDADE PPA E LOA

PPA 2022 - 2025 - Valores em R\$

		Valor global	2022	2023	2024	2025	Total
Unidade gestora:	1 - Prefeitura Municipal de Bom Conselho	0,00	28.113.694,00	39.683.225,00	45.676.950,00	55.157.912,00	168.631.781,00
de orçamentária:	2001 - GABINETE DO PREFEITO	0,00	1.016.500,00	1.565.000,00	1.442.000,00	1.592.200,00	5.615.700,00
	4 - Administração	0,00	1.016.500,00	1.565.000,00	1.442.000,00	1.592.200,00	5.615.700,00
	122 - Administração Geral	0,00	1.016.500,00	1.565.000,00	1.442.000,00	1.592.200,00	5.615.700,00
	Programa: 401 - GESTÃO DAS ATIVIDADES DO GABINETE DO PREFEITO	0,00	1.016.500,00	1.565.000,00	1.442.000,00	1.592.200,00	5.615.700,00
	1.101 - REEQUIPAMENTO DO GABINETE DO PREFEITO	0,00	5.000,00	4.000,00	4.000,00	4.000,00	17.000,00
	29 - 4.4.90.52.00	0,00	5.000,00	4.000,00	4.000,00	4.000,00	17.000,00
	1000 - MSC - 1.501.0000 Recursos Próprios	0,00	5.000,00	4.000,00	4.000,00	4.000,00	17.000,00
	2.102 - MANUTENÇÃO DO GABINETE DO PREFEITO	0,00	967.000,00	1.508.000,00	1.357.000,00	1.512.200,00	5.344.200,00
	46 - 3.1.90.04.00	0,00	10.000,00	5.000,00	5.000,00	5.000,00	25.000,00
	1000 - MSC - 1.501.0000 Recursos Próprios	0,00	10.000,00	5.000,00	5.000,00	5.000,00	25.000,00
	47 - 3.1.90.11.00	0,00	500.000,00	1.180.000,00	1.000.000,00	1.200.000,00	3.880.000,00
	1000 - MSC - 1.501.0000 Recursos Próprios	0,00	500.000,00	1.180.000,00	1.000.000,00	1.200.000,00	3.880.000,00
	48 - 3.1.90.13.00	0,00	133.000,00	200.000,00	180.000,00	120.000,00	633.000,00
	1000 - MSC - 1.501.0000 Recursos Próprios	0,00	133.000,00	200.000,00	180.000,00	120.000,00	633.000,00
	49 - 3.1.90.94.00	0,00	5.000,00	5.000,00	5.000,00	5.000,00	20.000,00
	1000 - MSC - 1.501.0000 Recursos Próprios	0,00	5.000,00	5.000,00	5.000,00	5.000,00	20.000,00
	50 - 3.1.90.96.00	0,00	1.000,00	1.000,00	1.000,00	1.000,00	4.000,00
	1000 - MSC - 1.501.0000 Recursos Próprios	0,00	1.000,00	1.000,00	1.000,00	1.000,00	4.000,00
	51 - 3.1.91.13.00	0,00	150.000,00	38.000,00	48.000,00	50.200,00	286.200,00
	1000 - MSC - 1.501.0000 Recursos Próprios	0,00	150.000,00	30.000,00	40.000,00	42.200,00	262.200,00
	1006 - MSC/STN - 1.704.0000 Recursos da Cessão Onerosa do Bônus do Pré-Sal	0,00	0,00	8.000,00	8.000,00	8.000,00	24.000,00
	52 - 3.3.90.08.00	0,00	5.000,00	5.000,00	5.000,00	5.000,00	20.000,00
	1000 - MSC - 1.501.0000 Recursos Próprios	0,00	5.000,00	5.000,00	5.000,00	5.000,00	20.000,00
	53 - 3.3.90.14.00	0,00	55.000,00	20.000,00	40.000,00	45.000,00	160.000,00
	1000 - MSC - 1.501.0000 Recursos Próprios	0,00	55.000,00	20.000,00	40.000,00	45.000,00	160.000,00
	54 - 3.3.90.30.00	0,00	12.000,00	11.000,00	10.000,00	10.000,00	43.000,00
	1000 - MSC - 1.501.0000 Recursos Próprios	0,00	12.000,00	11.000,00	10.000,00	10.000,00	43.000,00
	55 - 3.3.90.33.00	0,00	30.000,00	10.000,00	30.000,00	30.000,00	100.000,00
	1000 - MSC - 1.501.0000 Recursos Próprios	0,00	30.000,00	10.000,00	30.000,00	30.000,00	100.000,00
	56 - 3.3.90.35.00	0,00	10.000,00	5.000,00	5.000,00	5.000,00	25.000,00
	1000 - MSC - 1.501.0000 Recursos Próprios	0,00	10.000,00	5.000,00	5.000,00	5.000,00	25.000,00
	57 - 3.3.90.36.00	0,00	5.000,00	8.000,00	8.000,00	8.000,00	29.000,00
	1000 - MSC - 1.501.0000 Recursos Próprios	0,00	5.000,00	8.000,00	8.000,00	8.000,00	29.000,00
	58 - 3.3.90.39.00	0,00	40.000,00	10.000,00	7.000,00	15.000,00	72.000,00
	1000 - MSC - 1.501.0000 Recursos Próprios	0,00	40.000,00	10.000,00	7.000,00	15.000,00	72.000,00
	59 - 3.3.90.47.00	0,00	5.000,00	5.000,00	5.000,00	5.000,00	20.000,00
	1000 - MSC - 1.501.0000 Recursos Próprios	0,00	5.000,00	5.000,00	5.000,00	5.000,00	20.000,00

Portal da Transparência
http://cloudit.solucoes.inf.br/transparenciaMunicipal/download/51-20250103095228.pdf
assinado por: idUser 198



DEMONSTRATIVO DE COMPATIBILIDADE PPA E LOA

PPA 2022 - 2025 - Valores em R\$

	Valor global	2022	2023	2024	2025	Total
1000 - MSC - 1.501.0000 Recursos Próprios	0,00	5.000,00	5.000,00	5.000,00	5.000,00	20.000,00
60 - 3.3.90.92.00	0,00	6.000,00	5.000,00	5.000,00	5.000,00	21.000,00
1000 - MSC - 1.501.0000 Recursos Próprios	0,00	6.000,00	5.000,00	5.000,00	5.000,00	21.000,00
1798 - 3.3.90.40.00	0,00	0,00	0,00	3.000,00	3.000,00	6.000,00
1000 - MSC - 1.501.0000 Recursos Próprios	0,00	0,00	0,00	3.000,00	3.000,00	6.000,00
2.103 - APOIO AOS CONSELHOS MUNICIPAIS	0,00	27.500,00	39.000,00	67.000,00	52.000,00	185.500,00
36 - 3.1.90.04.00	0,00	1.000,00	1.000,00	1.000,00	1.000,00	4.000,00
1000 - MSC - 1.501.0000 Recursos Próprios	0,00	1.000,00	1.000,00	1.000,00	1.000,00	4.000,00
37 - 3.1.90.11.00	0,00	2.000,00	2.000,00	2.000,00	2.000,00	8.000,00
1000 - MSC - 1.501.0000 Recursos Próprios	0,00	2.000,00	2.000,00	2.000,00	2.000,00	8.000,00
38 - 3.1.90.13.00	0,00	1.000,00	1.000,00	1.000,00	1.000,00	4.000,00
1000 - MSC - 1.501.0000 Recursos Próprios	0,00	1.000,00	1.000,00	1.000,00	1.000,00	4.000,00
39 - 3.1.91.13.00	0,00	1.000,00	1.000,00	1.000,00	1.000,00	4.000,00
1000 - MSC - 1.501.0000 Recursos Próprios	0,00	1.000,00	1.000,00	1.000,00	1.000,00	4.000,00
40 - 3.3.90.08.00	0,00	500,00	1.000,00	1.000,00	1.000,00	3.500,00
1000 - MSC - 1.501.0000 Recursos Próprios	0,00	500,00	1.000,00	1.000,00	1.000,00	3.500,00
41 - 3.3.90.14.00	0,00	2.000,00	2.000,00	2.000,00	2.000,00	8.000,00
1000 - MSC - 1.501.0000 Recursos Próprios	0,00	2.000,00	2.000,00	2.000,00	2.000,00	8.000,00
42 - 3.3.90.30.00	0,00	1.000,00	1.000,00	1.000,00	1.000,00	4.000,00
1000 - MSC - 1.501.0000 Recursos Próprios	0,00	1.000,00	1.000,00	1.000,00	1.000,00	4.000,00
43 - 3.3.90.36.00	0,00	12.000,00	25.000,00	45.000,00	30.000,00	112.000,00
1000 - MSC - 1.501.0000 Recursos Próprios	0,00	12.000,00	25.000,00	45.000,00	30.000,00	112.000,00
44 - 3.3.90.39.00	0,00	3.000,00	2.000,00	10.000,00	10.000,00	25.000,00
1000 - MSC - 1.501.0000 Recursos Próprios	0,00	3.000,00	2.000,00	10.000,00	10.000,00	25.000,00
45 - 3.3.90.47.00	0,00	1.000,00	1.000,00	1.000,00	1.000,00	4.000,00
1000 - MSC - 1.501.0000 Recursos Próprios	0,00	1.000,00	1.000,00	1.000,00	1.000,00	4.000,00
1607 - 3.3.90.40.00	0,00	3.000,00	2.000,00	2.000,00	2.000,00	9.000,00
1000 - MSC - 1.501.0000 Recursos Próprios	0,00	3.000,00	2.000,00	2.000,00	2.000,00	9.000,00
Ação: 1.104 - APOIO NO REEQUIPAMENTO DOS CONSELHOS	0,00	5.000,00	5.000,00	5.000,00	15.000,00	30.000,00
35 - 4.4.90.52.00	0,00	5.000,00	5.000,00	5.000,00	15.000,00	30.000,00
1000 - MSC - 1.501.0000 Recursos Próprios	0,00	5.000,00	5.000,00	5.000,00	15.000,00	30.000,00
Ação: 2.106 - MANUTENÇÃO DAS ATIVIDADES DO CERIMONIAL DO GABINETE DO	0,00	12.000,00	9.000,00	9.000,00	9.000,00	39.000,00
30 - 3.3.90.30.00	0,00	2.000,00	2.000,00	2.000,00	2.000,00	8.000,00
1000 - MSC - 1.501.0000 Recursos Próprios	0,00	2.000,00	2.000,00	2.000,00	2.000,00	8.000,00
31 - 3.3.90.35.00	0,00	3.000,00	2.000,00	2.000,00	2.000,00	9.000,00
1000 - MSC - 1.501.0000 Recursos Próprios	0,00	3.000,00	2.000,00	2.000,00	2.000,00	9.000,00
32 - 3.3.90.36.00	0,00	3.000,00	2.000,00	2.000,00	2.000,00	9.000,00



PORTAL DA TRANSPARENCIA
http://oioudi-it-solucoes.inf.br/transparenciaMunicipal/download/51-20250103095228.pdf
assinado por: idUser 198



DEMONSTRATIVO DE COMPATIBILIDADE PPA E LOA

PPA 2022 - 2025 - Valores em R\$

	Valor global	2022	2023	2024	2025	Total
1000 - MSC - 1.501.0000 Recursos Próprios	0,00	3.000,00	2.000,00	2.000,00	2.000,00	9.000,00
33 - 3.3.90.39.00	0,00	3.000,00	2.000,00	2.000,00	2.000,00	9.000,00
1000 - MSC - 1.501.0000 Recursos Próprios	0,00	3.000,00	2.000,00	2.000,00	2.000,00	9.000,00
34 - 3.3.90.47.00	0,00	1.000,00	1.000,00	1.000,00	1.000,00	4.000,00
1000 - MSC - 1.501.0000 Recursos Próprios	0,00	1.000,00	1.000,00	1.000,00	1.000,00	4.000,00
Unidade orçamentária: 2002 - DEPARTAMENTO DA GUARDA MUNICIPAL	0,00	45.000,00	40.000,00	52.000,00	52.000,00	189.000,00
Função: 4 - Administração	0,00	5.000,00	4.000,00	4.000,00	4.000,00	17.000,00
Subfunção: 122 - Administração Geral	0,00	5.000,00	4.000,00	4.000,00	4.000,00	17.000,00
Programa: 413 - GESTÃO DAS ATIVIDADES DA GUARDA MUNICIPAL	0,00	5.000,00	4.000,00	4.000,00	4.000,00	17.000,00
Ação: 1.114 - REEQUIPAMENTO DA GUARDA MUNICIPAL	0,00	5.000,00	4.000,00	4.000,00	4.000,00	17.000,00
122 - 4.4.90.52.00	0,00	5.000,00	4.000,00	4.000,00	4.000,00	17.000,00
1000 - MSC - 1.501.0000 Recursos Próprios	0,00	5.000,00	4.000,00	4.000,00	4.000,00	17.000,00
Função: 6 - Segurança Pública	0,00	40.000,00	36.000,00	48.000,00	48.000,00	172.000,00
Subfunção: 122 - Administração Geral	0,00	40.000,00	36.000,00	36.000,00	36.000,00	148.000,00
Programa: 413 - GESTÃO DAS ATIVIDADES DA GUARDA MUNICIPAL	0,00	40.000,00	36.000,00	36.000,00	36.000,00	148.000,00
Ação: 2.202 - MANUTENÇÃO DA GUARDA MUNICIPAL E PROTEÇÃO DO	0,00	40.000,00	36.000,00	36.000,00	36.000,00	148.000,00
141 - 3.1.90.04.00	0,00	2.000,00	2.000,00	2.000,00	2.000,00	8.000,00
1000 - MSC - 1.501.0000 Recursos Próprios	0,00	2.000,00	2.000,00	2.000,00	2.000,00	8.000,00
142 - 3.1.90.11.00	0,00	5.000,00	5.000,00	5.000,00	5.000,00	20.000,00
1000 - MSC - 1.501.0000 Recursos Próprios	0,00	5.000,00	5.000,00	5.000,00	5.000,00	20.000,00
143 - 3.1.90.13.00	0,00	5.000,00	3.000,00	3.000,00	3.000,00	14.000,00
1000 - MSC - 1.501.0000 Recursos Próprios	0,00	5.000,00	3.000,00	3.000,00	3.000,00	14.000,00
144 - 3.1.90.94.00	0,00	1.000,00	1.000,00	1.000,00	1.000,00	4.000,00
1000 - MSC - 1.501.0000 Recursos Próprios	0,00	1.000,00	1.000,00	1.000,00	1.000,00	4.000,00
145 - 3.1.90.96.00	0,00	1.000,00	1.000,00	1.000,00	1.000,00	4.000,00
1000 - MSC - 1.501.0000 Recursos Próprios	0,00	1.000,00	1.000,00	1.000,00	1.000,00	4.000,00
146 - 3.1.91.13.00	0,00	5.000,00	5.000,00	5.000,00	5.000,00	20.000,00
1000 - MSC - 1.501.0000 Recursos Próprios	0,00	5.000,00	5.000,00	5.000,00	5.000,00	20.000,00
147 - 3.3.90.08.00	0,00	1.000,00	1.000,00	1.000,00	1.000,00	4.000,00
1000 - MSC - 1.501.0000 Recursos Próprios	0,00	1.000,00	1.000,00	1.000,00	1.000,00	4.000,00
148 - 3.3.90.14.00	0,00	5.000,00	4.000,00	4.000,00	4.000,00	17.000,00
1000 - MSC - 1.501.0000 Recursos Próprios	0,00	5.000,00	4.000,00	4.000,00	4.000,00	17.000,00
149 - 3.3.90.36.00	0,00	3.000,00	3.000,00	3.000,00	3.000,00	12.000,00
1000 - MSC - 1.501.0000 Recursos Próprios	0,00	3.000,00	3.000,00	3.000,00	3.000,00	12.000,00
150 - 3.3.90.39.00	0,00	9.000,00	8.000,00	8.000,00	8.000,00	33.000,00
1000 - MSC - 1.501.0000 Recursos Próprios	0,00	9.000,00	8.000,00	8.000,00	8.000,00	33.000,00
151 - 3.3.90.47.00	0,00	1.000,00	1.000,00	1.000,00	1.000,00	4.000,00



assinado por: idUser 198
http://portal.sistemas.inf.br/tra...
Municipal/download/51-20250103095228.pdf



DEMONSTRATIVO DE COMPATIBILIDADE PPA E LOA

PPA 2022 - 2025 - Valores em R\$

	Valor global	2022	2023	2024	2025	Total
1000 - MSC - 1.501.0000 Recursos Próprios	0,00	1.000,00	1.000,00	1.000,00	1.000,00	4.000,00
1615 - 3.3.90.40.00	0,00	2.000,00	2.000,00	2.000,00	2.000,00	8.000,00
1000 - MSC - 1.501.0000 Recursos Próprios	0,00	2.000,00	2.000,00	2.000,00	2.000,00	8.000,00
Função: 183 - Informação e Inteligência	0,00	0,00	0,00	12.000,00	12.000,00	24.000,00
Programa: 413 - GESTÃO DAS ATIVIDADES DA GUARDA MUNICIPAL	0,00	0,00	0,00	12.000,00	12.000,00	24.000,00
Subprograma: 2.134 - MANUTENÇÃO DO SISTEMA DE CÂMERAS DE VÍDEO SEGURANÇA	0,00	0,00	0,00	8.000,00	8.000,00	16.000,00
1795 - 3.3.90.39.00	0,00	0,00	0,00	2.000,00	2.000,00	4.000,00
1000 - MSC - 1.501.0000 Recursos Próprios	0,00	0,00	0,00	2.000,00	2.000,00	4.000,00
1796 - 3.3.90.30.00	0,00	0,00	0,00	4.000,00	4.000,00	8.000,00
1000 - MSC - 1.501.0000 Recursos Próprios	0,00	0,00	0,00	4.000,00	4.000,00	8.000,00
1797 - 3.3.90.40.00	0,00	0,00	0,00	2.000,00	2.000,00	4.000,00
1000 - MSC - 1.501.0000 Recursos Próprios	0,00	0,00	0,00	2.000,00	2.000,00	4.000,00
Função: 1.946 - AQUISIÇÃO DE BENS MÓVEIS PARA SISTEMA DE CÂMERAS DE	0,00	0,00	0,00	4.000,00	4.000,00	8.000,00
1794 - 4.4.90.52.00	0,00	0,00	0,00	4.000,00	4.000,00	8.000,00
1000 - MSC - 1.501.0000 Recursos Próprios	0,00	0,00	0,00	4.000,00	4.000,00	8.000,00
Unidade orçamentária: 3001 - GABINETE DA PROCURADORIA GERAL	0,00	333.300,00	329.050,80	367.000,00	400.000,00	1.429.350,80
Função: 3 - Essencial à Justiça	0,00	16.300,00	16.000,00	16.000,00	16.000,00	64.300,00
Subfunção: 62 - Defesa do Interesse Público no Processo Judiciário	0,00	16.300,00	16.000,00	16.000,00	16.000,00	64.300,00
Programa: 402 - GESTÃO DAS ATIVIDADES DA PROCURADORIA GERAL DO MUNICÍPIO	0,00	16.300,00	16.000,00	16.000,00	16.000,00	64.300,00
Subprograma: 2.120 - ASSISTÊNCIA JUDICIÁRIA A POPULAÇÃO E PARCERIAS TÉCNICAS.	0,00	16.300,00	16.000,00	16.000,00	16.000,00	64.300,00
75 - 3.1.90.04.00	0,00	2.000,00	2.000,00	2.000,00	2.000,00	8.000,00
1000 - MSC - 1.501.0000 Recursos Próprios	0,00	2.000,00	2.000,00	2.000,00	2.000,00	8.000,00
76 - 3.1.90.11.00	0,00	4.300,00	4.000,00	4.000,00	4.000,00	16.300,00
1000 - MSC - 1.501.0000 Recursos Próprios	0,00	4.300,00	4.000,00	4.000,00	4.000,00	16.300,00
77 - 3.1.90.13.00	0,00	2.000,00	2.000,00	2.000,00	2.000,00	8.000,00
1000 - MSC - 1.501.0000 Recursos Próprios	0,00	2.000,00	2.000,00	2.000,00	2.000,00	8.000,00
78 - 3.1.91.13.00	0,00	1.000,00	1.000,00	1.000,00	1.000,00	4.000,00
1000 - MSC - 1.501.0000 Recursos Próprios	0,00	1.000,00	1.000,00	1.000,00	1.000,00	4.000,00
79 - 3.3.90.14.00	0,00	2.000,00	2.000,00	2.000,00	2.000,00	8.000,00
1000 - MSC - 1.501.0000 Recursos Próprios	0,00	2.000,00	2.000,00	2.000,00	2.000,00	8.000,00
80 - 3.3.90.30.00	0,00	1.000,00	1.000,00	1.000,00	1.000,00	4.000,00
1000 - MSC - 1.501.0000 Recursos Próprios	0,00	1.000,00	1.000,00	1.000,00	1.000,00	4.000,00
81 - 3.3.90.35.00	0,00	1.000,00	1.000,00	1.000,00	1.000,00	4.000,00
1000 - MSC - 1.501.0000 Recursos Próprios	0,00	1.000,00	1.000,00	1.000,00	1.000,00	4.000,00
82 - 3.3.90.36.00	0,00	1.000,00	1.000,00	1.000,00	1.000,00	4.000,00
1000 - MSC - 1.501.0000 Recursos Próprios	0,00	1.000,00	1.000,00	1.000,00	1.000,00	4.000,00
83 - 3.3.90.39.00	0,00	1.000,00	1.000,00	1.000,00	1.000,00	4.000,00
1000 - MSC - 1.501.0000 Recursos Próprios	0,00	1.000,00	1.000,00	1.000,00	1.000,00	4.000,00



PORTAL DA TRANSPARÊNCIA
http://ouvidi-solucoes.inf.br/transparencia
assinado por: idUser 198



DEMONSTRATIVO DE COMPATIBILIDADE PPA E LOA

PPA 2022 - 2025 - Valores em R\$

	Valor global	2022	2023	2024	2025	Total
1000 - MSC - 1.501.0000 Recursos Próprios	0,00	1.000,00	1.000,00	1.000,00	1.000,00	4.000,00
1690 - 3.3.90.08.00	0,00	1.000,00	1.000,00	1.000,00	1.000,00	4.000,00
1000 - MSC - 1.501.0000 Recursos Próprios	0,00	1.000,00	1.000,00	1.000,00	1.000,00	4.000,00
4 - Administração	0,00	317.000,00	313.050,80	351.000,00	384.000,00	1.365.050,80
122 - Administração Geral	0,00	317.000,00	313.050,80	351.000,00	384.000,00	1.365.050,80
Programa: 402 - GESTÃO DAS ATIVIDADES DA PROCURADORIA GERAL DO MUNICÍPIO	0,00	317.000,00	313.050,80	351.000,00	384.000,00	1.365.050,80
1.109 - REEQUIPAMENTO DA PROCURADORIA GERAL DO MUNICÍPIO	0,00	5.000,00	4.000,00	4.000,00	4.000,00	17.000,00
61 - 4.4.90.52.00	0,00	5.000,00	4.000,00	4.000,00	4.000,00	17.000,00
1000 - MSC - 1.501.0000 Recursos Próprios	0,00	5.000,00	4.000,00	4.000,00	4.000,00	17.000,00
2.110 - MANUTENÇÃO DA PROCURADORIA GERAL DO MUNICÍPIO	0,00	312.000,00	309.050,80	347.000,00	380.000,00	1.348.050,80
62 - 3.1.90.04.00	0,00	4.000,00	4.000,00	4.000,00	4.000,00	16.000,00
1000 - MSC - 1.501.0000 Recursos Próprios	0,00	4.000,00	4.000,00	4.000,00	4.000,00	16.000,00
63 - 3.1.90.11.00	0,00	202.000,00	225.000,00	260.000,00	300.000,00	987.000,00
1000 - MSC - 1.501.0000 Recursos Próprios	0,00	202.000,00	225.000,00	260.000,00	300.000,00	987.000,00
64 - 3.1.90.13.00	0,00	44.000,00	47.000,00	50.000,00	40.000,00	181.000,00
1000 - MSC - 1.501.0000 Recursos Próprios	0,00	44.000,00	47.000,00	50.000,00	40.000,00	181.000,00
66 - 3.1.90.96.00	0,00	1.000,00	1.000,00	1.000,00	1.000,00	4.000,00
1000 - MSC - 1.501.0000 Recursos Próprios	0,00	1.000,00	1.000,00	1.000,00	1.000,00	4.000,00
67 - 3.1.91.13.00	0,00	50.000,00	20.050,80	20.000,00	20.000,00	110.050,80
1000 - MSC - 1.501.0000 Recursos Próprios	0,00	50.000,00	20.050,80	20.000,00	20.000,00	110.050,80
68 - 3.3.90.08.00	0,00	1.000,00	1.000,00	1.000,00	1.000,00	4.000,00
1000 - MSC - 1.501.0000 Recursos Próprios	0,00	1.000,00	1.000,00	1.000,00	1.000,00	4.000,00
69 - 3.3.90.14.00	0,00	2.000,00	2.000,00	2.000,00	5.000,00	11.000,00
1000 - MSC - 1.501.0000 Recursos Próprios	0,00	2.000,00	2.000,00	2.000,00	5.000,00	11.000,00
70 - 3.3.90.30.00	0,00	1.000,00	2.000,00	2.000,00	2.000,00	7.000,00
1000 - MSC - 1.501.0000 Recursos Próprios	0,00	1.000,00	2.000,00	2.000,00	2.000,00	7.000,00
71 - 3.3.90.35.00	0,00	2.000,00	2.000,00	2.000,00	2.000,00	8.000,00
1000 - MSC - 1.501.0000 Recursos Próprios	0,00	2.000,00	2.000,00	2.000,00	2.000,00	8.000,00
72 - 3.3.90.36.00	0,00	2.000,00	2.000,00	2.000,00	2.000,00	8.000,00
1000 - MSC - 1.501.0000 Recursos Próprios	0,00	2.000,00	2.000,00	2.000,00	2.000,00	8.000,00
73 - 3.3.90.39.00	0,00	2.000,00	2.000,00	1.500,00	1.500,00	7.000,00
1000 - MSC - 1.501.0000 Recursos Próprios	0,00	2.000,00	2.000,00	1.500,00	1.500,00	7.000,00
74 - 3.3.90.47.00	0,00	1.000,00	1.000,00	1.000,00	1.000,00	4.000,00
1000 - MSC - 1.501.0000 Recursos Próprios	0,00	1.000,00	1.000,00	1.000,00	1.000,00	4.000,00
1799 - 3.3.90.40.00	0,00	0,00	0,00	500,00	500,00	1.000,00
1000 - MSC - 1.501.0000 Recursos Próprios	0,00	0,00	0,00	500,00	500,00	1.000,00
Unidade orçamentária: 4001 - GABINETE DO SECRETÁRIO	0,00	189.000,00	241.000,00	315.050,00	335.050,00	1.080.100,00



Subfunção:
Programa:
Atividade:
Item:
Assinado por: idUser 198

URL DA TRANSPARENCIA
http://ouvid-it-sdi/fozes.inf.br/transparenciaMunicipal/download/51-20250103095228.pdf



DEMONSTRATIVO DE COMPATIBILIDADE PPA E LOA

PPA 2022 - 2025 - Valores em R\$

	Valor global	2022	2023	2024	2025	Total
Função: 4 - Administração	0,00	189.000,00	241.000,00	315.050,00	335.050,00	1.080.100,00
Subfunção: 124 - Controle Interno	0,00	189.000,00	241.000,00	315.050,00	335.050,00	1.080.100,00
Programa: 403 - GESTÃO DAS ATIVIDADES DA SECRETARIA MUNICIPAL DE TRANSPAR	0,00	189.000,00	241.000,00	315.050,00	335.050,00	1.080.100,00
Ação: 1.106 - REEQUIPAMENTO DA SECRETARIA MUNICIPAL DE TRANSPARÊNCIA,	0,00	5.000,00	5.000,00	20.000,00	25.000,00	55.000,00
84 - 4.4.90.52.00	0,00	5.000,00	5.000,00	20.000,00	25.000,00	55.000,00
1000 - MSC - 1.501.0000 Recursos Próprios	0,00	5.000,00	5.000,00	20.000,00	25.000,00	55.000,00
Função: 2.111 - MANUTENÇÃO DA SECRETARIA MUNICIPAL DE TRANSPARÊNCIA,	0,00	184.000,00	236.000,00	295.050,00	310.050,00	1.025.100,00
85 - 3.1.90.04.00	0,00	5.000,00	5.000,00	5.000,00	5.000,00	20.000,00
1000 - MSC - 1.501.0000 Recursos Próprios	0,00	5.000,00	5.000,00	5.000,00	5.000,00	20.000,00
86 - 3.1.90.11.00	0,00	116.000,00	167.000,00	180.000,00	150.000,00	613.000,00
1000 - MSC - 1.501.0000 Recursos Próprios	0,00	116.000,00	167.000,00	180.000,00	150.000,00	613.000,00
87 - 3.1.90.13.00	0,00	18.000,00	22.000,00	22.050,00	22.050,00	84.100,00
1000 - MSC - 1.501.0000 Recursos Próprios	0,00	18.000,00	22.000,00	22.050,00	22.050,00	84.100,00
88 - 3.1.90.94.00	0,00	1.000,00	1.000,00	1.000,00	1.000,00	4.000,00
1000 - MSC - 1.501.0000 Recursos Próprios	0,00	1.000,00	1.000,00	1.000,00	1.000,00	4.000,00
89 - 3.1.90.96.00	0,00	1.000,00	1.000,00	1.000,00	1.000,00	4.000,00
1000 - MSC - 1.501.0000 Recursos Próprios	0,00	1.000,00	1.000,00	1.000,00	1.000,00	4.000,00
90 - 3.1.91.13.00	0,00	25.000,00	22.000,00	27.000,00	47.000,00	121.000,00
1000 - MSC - 1.501.0000 Recursos Próprios	0,00	25.000,00	15.000,00	20.000,00	40.000,00	100.000,00
1006 - MSC/STN - 1.704.0000 Recursos da Cessão Onerosa do Bônus do Pré-Sal	0,00	0,00	7.000,00	7.000,00	7.000,00	21.000,00
91 - 3.3.90.08.00	0,00	1.000,00	1.000,00	1.000,00	1.000,00	4.000,00
1000 - MSC - 1.501.0000 Recursos Próprios	0,00	1.000,00	1.000,00	1.000,00	1.000,00	4.000,00
92 - 3.3.90.14.00	0,00	5.000,00	5.000,00	10.000,00	10.000,00	30.000,00
1000 - MSC - 1.501.0000 Recursos Próprios	0,00	5.000,00	5.000,00	10.000,00	10.000,00	30.000,00
93 - 3.3.90.30.00	0,00	2.000,00	2.000,00	10.000,00	15.000,00	29.000,00
1000 - MSC - 1.501.0000 Recursos Próprios	0,00	2.000,00	2.000,00	10.000,00	15.000,00	29.000,00
94 - 3.3.90.33.00	0,00	3.000,00	3.000,00	3.000,00	3.000,00	12.000,00
1000 - MSC - 1.501.0000 Recursos Próprios	0,00	3.000,00	3.000,00	3.000,00	3.000,00	12.000,00
95 - 3.3.90.36.00	0,00	3.000,00	3.000,00	10.000,00	30.000,00	46.000,00
1000 - MSC - 1.501.0000 Recursos Próprios	0,00	3.000,00	3.000,00	10.000,00	30.000,00	46.000,00
96 - 3.3.90.39.00	0,00	3.000,00	3.000,00	10.000,00	10.000,00	26.000,00
1000 - MSC - 1.501.0000 Recursos Próprios	0,00	3.000,00	3.000,00	10.000,00	10.000,00	26.000,00
97 - 3.3.90.47.00	0,00	1.000,00	1.000,00	5.000,00	5.000,00	12.000,00
1000 - MSC - 1.501.0000 Recursos Próprios	0,00	1.000,00	1.000,00	5.000,00	5.000,00	12.000,00
1770 - 3.3.90.40.00	0,00	0,00	0,00	10.000,00	10.000,00	20.000,00
1000 - MSC - 1.501.0000 Recursos Próprios	0,00	0,00	0,00	10.000,00	10.000,00	20.000,00
Unidade orçamentária: 5001 - GABINETE DO SECRETÁRIO	0,00	856.000,00	1.081.000,00	804.000,00	739.000,00	3.480.000,00



PORTAL DA TRANSPARENCIA
http://ouvidor-solucoes.inf.br/transparenciaMunicipal/download/51-20250103095228.pdf
assinado por: idUser 198



DEMONSTRATIVO DE COMPATIBILIDADE PPA E LOA

PPA 2022 - 2025 - Valores em R\$

	Valor global	2022	2023	2024	2025	Total
Função: 4 - Administração	0,00	856.000,00	1.081.000,00	804.000,00	739.000,00	3.480.000,00
Código: 122 - Administração Geral	0,00	856.000,00	1.081.000,00	804.000,00	739.000,00	3.480.000,00
na: 404 - GESTÃO DAS ATIVIDADES DA SECRETARIA MUNICIPAL DE GOVERNO	0,00	856.000,00	1.081.000,00	804.000,00	739.000,00	3.480.000,00
1.107 - REEQUIPAMENTO DA SECRETARIA DE GOVERNO E ARTICULAÇÃO	0,00	10.000,00	5.000,00	5.000,00	5.000,00	25.000,00
113 - 4.4.90.52.00	0,00	10.000,00	5.000,00	5.000,00	5.000,00	25.000,00
1000 - MSC - 1.501.0000 Recursos Próprios	0,00	10.000,00	5.000,00	5.000,00	5.000,00	25.000,00
2.108 - MANUTENÇÃO DA SECRETARIA DE GOVERNO E ARTICULAÇÃO	0,00	846.000,00	1.076.000,00	799.000,00	734.000,00	3.455.000,00
98 - 3.1.90.04.00	0,00	5.000,00	5.000,00	5.000,00	5.000,00	20.000,00
1000 - MSC - 1.501.0000 Recursos Próprios	0,00	5.000,00	5.000,00	5.000,00	5.000,00	20.000,00
99 - 3.1.90.11.00	0,00	524.000,00	844.000,00	600.000,00	550.000,00	2.518.000,00
1000 - MSC - 1.501.0000 Recursos Próprios	0,00	524.000,00	844.000,00	600.000,00	550.000,00	2.518.000,00
100 - 3.1.90.13.00	0,00	128.000,00	143.000,00	100.000,00	70.000,00	441.000,00
1000 - MSC - 1.501.0000 Recursos Próprios	0,00	128.000,00	143.000,00	100.000,00	70.000,00	441.000,00
101 - 3.1.90.94.00	0,00	1.000,00	1.000,00	1.000,00	1.000,00	4.000,00
1000 - MSC - 1.501.0000 Recursos Próprios	0,00	1.000,00	1.000,00	1.000,00	1.000,00	4.000,00
102 - 3.1.90.96.00	0,00	1.000,00	1.000,00	1.000,00	1.000,00	4.000,00
1000 - MSC - 1.501.0000 Recursos Próprios	0,00	1.000,00	1.000,00	1.000,00	1.000,00	4.000,00
103 - 3.1.91.13.00	0,00	125.000,00	37.000,00	37.000,00	47.000,00	246.000,00
1000 - MSC - 1.501.0000 Recursos Próprios	0,00	125.000,00	30.000,00	30.000,00	40.000,00	225.000,00
1006 - MSC/STN - 1.704.0000 Recursos da Cessão Onerosa do Bônus do Pré-Sal	0,00	0,00	7.000,00	7.000,00	7.000,00	21.000,00
104 - 3.3.90.08.00	0,00	1.000,00	1.000,00	1.000,00	1.000,00	4.000,00
1000 - MSC - 1.501.0000 Recursos Próprios	0,00	1.000,00	1.000,00	1.000,00	1.000,00	4.000,00
105 - 3.3.90.14.00	0,00	14.000,00	10.000,00	20.000,00	25.000,00	69.000,00
1000 - MSC - 1.501.0000 Recursos Próprios	0,00	14.000,00	10.000,00	20.000,00	25.000,00	69.000,00
106 - 3.3.90.30.00	0,00	24.000,00	15.000,00	15.000,00	15.000,00	69.000,00
1000 - MSC - 1.501.0000 Recursos Próprios	0,00	24.000,00	15.000,00	15.000,00	15.000,00	69.000,00
107 - 3.3.90.33.00	0,00	3.000,00	3.000,00	3.000,00	3.000,00	12.000,00
1000 - MSC - 1.501.0000 Recursos Próprios	0,00	3.000,00	3.000,00	3.000,00	3.000,00	12.000,00
108 - 3.3.90.35.00	0,00	3.000,00	3.000,00	3.000,00	3.000,00	12.000,00
1000 - MSC - 1.501.0000 Recursos Próprios	0,00	3.000,00	3.000,00	3.000,00	3.000,00	12.000,00
109 - 3.3.90.36.00	0,00	9.000,00	6.000,00	6.000,00	6.000,00	27.000,00
1000 - MSC - 1.501.0000 Recursos Próprios	0,00	9.000,00	6.000,00	6.000,00	6.000,00	27.000,00
110 - 3.3.90.39.00	0,00	2.000,00	2.000,00	2.000,00	2.000,00	8.000,00
1000 - MSC - 1.501.0000 Recursos Próprios	0,00	2.000,00	2.000,00	2.000,00	2.000,00	8.000,00
111 - 3.3.90.47.00	0,00	1.000,00	1.000,00	1.000,00	1.000,00	4.000,00
1000 - MSC - 1.501.0000 Recursos Próprios	0,00	1.000,00	1.000,00	1.000,00	1.000,00	4.000,00
112 - 3.3.90.92.00	0,00	3.000,00	2.000,00	2.000,00	2.000,00	9.000,00



PORTAL DA TRANSPARENCIA
<http://transparencia.municipal.gov.br/transparenciaMunicipal/download/51-20250103095228.pdf>
 assinado por: idUser 198



DEMONSTRATIVO DE COMPATIBILIDADE PPA E LOA

PPA 2022 - 2025 - Valores em R\$

	Valor global	2022	2023	2024	2025	Total
1000 - MSC - 1.501.0000 Recursos Próprios	0,00	3.000,00	2.000,00	2.000,00	2.000,00	9.000,00
1609 - 3.3.90.40.00	0,00	2.000,00	2.000,00	2.000,00	2.000,00	8.000,00
1000 - MSC - 1.501.0000 Recursos Próprios	0,00	2.000,00	2.000,00	2.000,00	2.000,00	8.000,00
de orçamentária: 5002 - DIRETORIAS DE IMPRENSA, ASSESSORIAS TÉ	0,00	80.000,00	83.000,00	83.000,00	83.000,00	329.000,00
Função: 4 - Administração	0,00	80.000,00	83.000,00	83.000,00	83.000,00	329.000,00
Objeto de função: 122 - Administração Geral	0,00	80.000,00	83.000,00	83.000,00	83.000,00	329.000,00
Programa: 414 - GESTÃO DAS ATIVIDADES DAS DIRETORIAS DE IMPRENSA, ASSESSOR	0,00	80.000,00	83.000,00	83.000,00	83.000,00	329.000,00
Ação: 2.105 - PUBLICIDADE E DIVULGAÇÃO DAS AÇÕES DO GOVERNO	0,00	42.000,00	45.000,00	45.000,00	45.000,00	177.000,00
114 - 3.3.90.36.00	0,00	15.000,00	10.000,00	10.000,00	10.000,00	45.000,00
1000 - MSC - 1.501.0000 Recursos Próprios	0,00	15.000,00	10.000,00	10.000,00	10.000,00	45.000,00
115 - 3.3.90.39.00	0,00	16.000,00	25.000,00	25.000,00	25.000,00	91.000,00
1000 - MSC - 1.501.0000 Recursos Próprios	0,00	16.000,00	25.000,00	25.000,00	25.000,00	91.000,00
116 - 3.3.90.47.00	0,00	2.000,00	2.000,00	2.000,00	2.000,00	8.000,00
1000 - MSC - 1.501.0000 Recursos Próprios	0,00	2.000,00	2.000,00	2.000,00	2.000,00	8.000,00
117 - 3.3.90.35.00	0,00	6.000,00	6.000,00	6.000,00	6.000,00	24.000,00
1000 - MSC - 1.501.0000 Recursos Próprios	0,00	6.000,00	6.000,00	6.000,00	6.000,00	24.000,00
1610 - 3.3.90.40.00	0,00	3.000,00	2.000,00	2.000,00	2.000,00	9.000,00
1000 - MSC - 1.501.0000 Recursos Próprios	0,00	3.000,00	2.000,00	2.000,00	2.000,00	9.000,00
Ação: 1.184 - AQUISIÇÃO DE EQUIPAMENTOS DIVERSOS PARA AS DIRETORIAS DE	0,00	5.000,00	5.000,00	5.000,00	5.000,00	20.000,00
1680 - 4.4.90.52.00	0,00	5.000,00	5.000,00	5.000,00	5.000,00	20.000,00
1000 - MSC - 1.501.0000 Recursos Próprios	0,00	5.000,00	5.000,00	5.000,00	5.000,00	20.000,00
Ação: 2.959 - MANUTENÇÃO DAS ATIVIDADES DAS DIRETORIAS DE IMPRENSA,	0,00	33.000,00	33.000,00	33.000,00	33.000,00	132.000,00
1669 - 3.1.90.04.00	0,00	10.000,00	10.000,00	10.000,00	10.000,00	40.000,00
1000 - MSC - 1.501.0000 Recursos Próprios	0,00	10.000,00	10.000,00	10.000,00	10.000,00	40.000,00
1670 - 3.1.90.11.00	0,00	1.000,00	1.000,00	1.000,00	1.000,00	4.000,00
1000 - MSC - 1.501.0000 Recursos Próprios	0,00	1.000,00	1.000,00	1.000,00	1.000,00	4.000,00
1671 - 3.1.90.13.00	0,00	2.000,00	2.000,00	2.000,00	2.000,00	8.000,00
1000 - MSC - 1.501.0000 Recursos Próprios	0,00	2.000,00	2.000,00	2.000,00	2.000,00	8.000,00
1672 - 3.1.90.16.00	0,00	1.000,00	1.000,00	1.000,00	1.000,00	4.000,00
1000 - MSC - 1.501.0000 Recursos Próprios	0,00	1.000,00	1.000,00	1.000,00	1.000,00	4.000,00
1673 - 3.1.90.92.00	0,00	1.000,00	1.000,00	1.000,00	1.000,00	4.000,00
1000 - MSC - 1.501.0000 Recursos Próprios	0,00	1.000,00	1.000,00	1.000,00	1.000,00	4.000,00
1674 - 3.1.91.13.00	0,00	1.000,00	1.000,00	1.000,00	1.000,00	4.000,00
1000 - MSC - 1.501.0000 Recursos Próprios	0,00	1.000,00	1.000,00	1.000,00	1.000,00	4.000,00
1675 - 3.3.90.08.00	0,00	1.000,00	1.000,00	1.000,00	1.000,00	4.000,00
1000 - MSC - 1.501.0000 Recursos Próprios	0,00	1.000,00	1.000,00	1.000,00	1.000,00	4.000,00
1676 - 3.3.90.30.00	0,00	5.000,00	5.000,00	5.000,00	5.000,00	20.000,00
1000 - MSC - 1.501.0000 Recursos Próprios	0,00	5.000,00	5.000,00	5.000,00	5.000,00	20.000,00



Portal de Transparência
http://transparencia.munic.br/transparenciaMunic
assinado por: idUser 198



DEMONSTRATIVO DE COMPATIBILIDADE PPA E LOA

PPA 2022 - 2025 - Valores em R\$

	Valor global	2022	2023	2024	2025	Total
1000 - MSC - 1.501.0000 Recursos Próprios	0,00	5.000,00	5.000,00	5.000,00	5.000,00	20.000,00
1677 - 3.3.90.36.00	0,00	5.000,00	5.000,00	5.000,00	5.000,00	20.000,00
1000 - MSC - 1.501.0000 Recursos Próprios	0,00	5.000,00	5.000,00	5.000,00	5.000,00	20.000,00
1678 - 3.3.90.39.00	0,00	5.000,00	5.000,00	3.000,00	3.000,00	16.000,00
1000 - MSC - 1.501.0000 Recursos Próprios	0,00	5.000,00	5.000,00	3.000,00	3.000,00	16.000,00
1679 - 3.3.90.92.00	0,00	1.000,00	1.000,00	1.000,00	1.000,00	4.000,00
1000 - MSC - 1.501.0000 Recursos Próprios	0,00	1.000,00	1.000,00	1.000,00	1.000,00	4.000,00
1800 - 3.3.90.40.00	0,00	0,00	0,00	2.000,00	2.000,00	4.000,00
1000 - MSC - 1.501.0000 Recursos Próprios	0,00	0,00	0,00	2.000,00	2.000,00	4.000,00
Unidade orçamentária: 6001 - GABINETE DO SECRETÁRIO	0,00	4.191.054,89	9.394.268,95	8.645.500,00	12.692.782,16	34.923.606,00
Ação: 4 - Administração	0,00	2.378.054,89	4.113.268,95	5.127.500,00	8.832.095,68	20.450.919,52
Subfunção: 122 - Administração Geral	0,00	2.340.754,89	3.845.268,95	4.807.000,00	7.769.095,68	18.762.119,52
Programa: 112 - APOIO AS ENTIDADES SEM FINS LUCRATIVOS	0,00	0,00	0,00	0,00	714.875,68	714.875,68
Ação: 2.204 - REPASSE PARA MANUTENÇÃO DA ASSOCIAÇÃO COMUNITÁRIA DOS	0,00	0,00	0,00	0,00	28.679,73	28.679,73
2642 - 3.3.50.43.00	0,00	0,00	0,00	0,00	28.679,73	28.679,73
1000 - MSC - 1.501.0000 Recursos Próprios	0,00	0,00	0,00	0,00	28.679,73	28.679,73
Ação: 2.205 - REPASSE PARA MANUTENÇÃO DA ASSOCIAÇÃO COMUNITÁRIA DO	0,00	0,00	0,00	0,00	28.679,73	28.679,73
2682 - 3.3.50.43.00	0,00	0,00	0,00	0,00	28.679,73	28.679,73
1000 - MSC - 1.501.0000 Recursos Próprios	0,00	0,00	0,00	0,00	28.679,73	28.679,73
Ação: 2.208 - REPASSE PARA MANUTENÇÃO DA ASSOCIAÇÃO COMUNITÁRIA DE	0,00	0,00	0,00	0,00	103.359,46	103.359,46
2647 - 3.3.50.43.00	0,00	0,00	0,00	0,00	103.359,46	103.359,46
1000 - MSC - 1.501.0000 Recursos Próprios	0,00	0,00	0,00	0,00	103.359,46	103.359,46
Ação: 2.210 - REPASSE PARA MANUTENÇÃO DA ASSOCIAÇÃO REMANESCENTE	0,00	0,00	0,00	0,00	103.359,46	103.359,46
2651 - 3.3.50.43.00	0,00	0,00	0,00	0,00	103.359,46	103.359,46
1000 - MSC - 1.501.0000 Recursos Próprios	0,00	0,00	0,00	0,00	103.359,46	103.359,46
Ação: 2.214 - REPASSE PARA A MANUTENÇÃO DA ASSOCIAÇÃO DOS	0,00	0,00	0,00	0,00	37.359,46	37.359,46
2658 - 3.3.50.43.00	0,00	0,00	0,00	0,00	37.359,46	37.359,46
1000 - MSC - 1.501.0000 Recursos Próprios	0,00	0,00	0,00	0,00	37.359,46	37.359,46
Ação: 2.216 - REPASSE PARA MANUTENÇÃO DA ASSOCIAÇÃO COMUNITÁRIA DOS	0,00	0,00	0,00	0,00	103.359,46	103.359,46
2661 - 3.3.50.43.00	0,00	0,00	0,00	0,00	103.359,46	103.359,46
1000 - MSC - 1.501.0000 Recursos Próprios	0,00	0,00	0,00	0,00	103.359,46	103.359,46
Ação: 2.219 - REPASSE PARA MANUTENÇÃO DA ASSOCIAÇÃO COMUNITÁRIA DE	0,00	0,00	0,00	0,00	103.359,46	103.359,46
2666 - 3.3.50.43.00	0,00	0,00	0,00	0,00	103.359,46	103.359,46
1000 - MSC - 1.501.0000 Recursos Próprios	0,00	0,00	0,00	0,00	103.359,46	103.359,46
Ação: 2.226 - REPASSE PARA MANUTENÇÃO DA ASSOCIAÇÃO QUILOMBOLA DO	0,00	0,00	0,00	0,00	103.359,46	103.359,46
2679 - 3.3.50.43.00	0,00	0,00	0,00	0,00	103.359,46	103.359,46
1000 - MSC - 1.501.0000 Recursos Próprios	0,00	0,00	0,00	0,00	103.359,46	103.359,46



PORTAL DA TRANSPARÊNCIA
http://cloud.it-solucoes.inf.br/trasparencia/municipal/convencoad/515202501039655228.pdf
assinado por: idUser 198



DEMONSTRATIVO DE COMPATIBILIDADE PPA E LOA

PPA 2022 - 2025 - Valores em R\$

		Valor global	2022	2023	2024	2025	Total
Ação:	2.244 - REPASSE PARA MANUTENÇÃO DA ASSOCIAÇÃO QUILOMBOLA DO	0,00	0,00	0,00	0,00	103.359,46	103.359,46
	2681 - 3.3.50.43.00	0,00	0,00	0,00	0,00	103.359,46	103.359,46
	1000 - MSC - 1.501.0000 Recursos Próprios	0,00	0,00	0,00	0,00	103.359,46	103.359,46
Ação:	405 - GESTÃO DAS ATIVIDADES DA SECRETARIA MUNICIPAL DE ADMINISTR	0,00	2.340.754,89	3.845.268,95	4.807.000,00	7.054.220,00	18.047.243,84
Ação:	1.112 - REEQUIPAMENTO DA SECRETARIA DE ADMINISTRAÇÃO	0,00	5.000,00	40.000,00	40.000,00	30.000,00	115.000,00
	121 - 4.4.90.52.00	0,00	5.000,00	40.000,00	40.000,00	30.000,00	115.000,00
	1000 - MSC - 1.501.0000 Recursos Próprios	0,00	5.000,00	40.000,00	40.000,00	30.000,00	115.000,00
Ação:	2.113 - MANUTENÇÃO DA SECRETARIA DE ADMINISTRAÇÃO	0,00	2.255.754,89	3.742.268,95	4.709.000,00	6.966.220,00	17.673.243,84
	123 - 3.1.90.04.00	0,00	12.000,00	36.000,00	30.000,00	30.000,00	108.000,00
	1000 - MSC - 1.501.0000 Recursos Próprios	0,00	12.000,00	36.000,00	30.000,00	30.000,00	108.000,00
	124 - 3.1.90.11.00	0,00	575.496,08	1.175.633,13	1.791.000,00	2.000.000,00	5.542.129,21
	1000 - MSC - 1.501.0000 Recursos Próprios	0,00	575.496,08	1.175.633,13	1.791.000,00	2.000.000,00	5.542.129,21
	125 - 3.1.90.13.00	0,00	179.258,81	200.000,00	125.000,00	170.000,00	674.258,81
	1000 - MSC - 1.501.0000 Recursos Próprios	0,00	179.258,81	200.000,00	125.000,00	170.000,00	674.258,81
	126 - 3.1.90.92.00	0,00	5.000,00	6.000,00	6.000,00	3.220,00	20.220,00
	1000 - MSC - 1.501.0000 Recursos Próprios	0,00	5.000,00	6.000,00	6.000,00	3.220,00	20.220,00
	127 - 3.1.90.94.00	0,00	93.000,00	50.000,00	40.000,00	40.000,00	223.000,00
	1000 - MSC - 1.501.0000 Recursos Próprios	0,00	93.000,00	50.000,00	40.000,00	40.000,00	223.000,00
	128 - 3.1.90.96.00	0,00	10.000,00	10.000,00	10.000,00	10.000,00	40.000,00
	1000 - MSC - 1.501.0000 Recursos Próprios	0,00	10.000,00	10.000,00	10.000,00	10.000,00	40.000,00
	129 - 3.1.91.13.00	0,00	270.000,00	448.000,00	600.000,00	697.000,00	2.015.000,00
	1000 - MSC - 1.501.0000 Recursos Próprios	0,00	270.000,00	348.000,00	550.000,00	647.000,00	1.815.000,00
	1006 - MSC/STN - 1.704.0000 Recursos da Cessão Onerosa do Bônus do Pré-Sal	0,00	0,00	100.000,00	50.000,00	50.000,00	200.000,00
	130 - 3.3.90.08.00	0,00	3.000,00	4.000,00	4.000,00	10.000,00	21.000,00
	1000 - MSC - 1.501.0000 Recursos Próprios	0,00	3.000,00	4.000,00	4.000,00	10.000,00	21.000,00
	131 - 3.3.90.14.00	0,00	6.000,00	40.000,00	40.000,00	30.000,00	116.000,00
	1000 - MSC - 1.501.0000 Recursos Próprios	0,00	6.000,00	40.000,00	40.000,00	30.000,00	116.000,00
	132 - 3.3.90.30.00	0,00	10.000,00	130.000,00	200.000,00	400.000,00	740.000,00
	1000 - MSC - 1.501.0000 Recursos Próprios	0,00	10.000,00	130.000,00	200.000,00	350.000,00	690.000,00
	5003 - MSC - 1.700.3110 Recursos de Emendas Parlamentares Individuais	0,00	0,00	0,00	0,00	50.000,00	50.000,00
	133 - 3.3.90.33.00	0,00	5.000,00	5.000,00	5.000,00	5.000,00	20.000,00
	1000 - MSC - 1.501.0000 Recursos Próprios	0,00	5.000,00	5.000,00	5.000,00	5.000,00	20.000,00
	134 - 3.3.90.35.00	0,00	90.000,00	90.000,00	100.000,00	130.000,00	410.000,00
	1000 - MSC - 1.501.0000 Recursos Próprios	0,00	90.000,00	90.000,00	100.000,00	130.000,00	410.000,00
	135 - 3.3.90.36.00	0,00	50.000,00	100.000,00	220.000,00	250.000,00	620.000,00
	1000 - MSC - 1.501.0000 Recursos Próprios	0,00	50.000,00	100.000,00	220.000,00	250.000,00	620.000,00
	136 - 3.3.90.39.00	0,00	900.000,00	1.399.635,82	1.390.000,00	2.948.000,00	6.637.635,82



PORTAL DA TRANSPARENCIA
http://cloud-it-solucoes.inf.br/transparenciaMunicipal/download/51-20250103095228.pdf
assinado por: idUser 198



DEMONSTRATIVO DE COMPATIBILIDADE PPA E LOA

PPA 2022 - 2025 - Valores em R\$

	Valor global	2022	2023	2024	2025	Total
1000 - MSC - 1.501.0000 Recursos Próprios	0,00	900.000,00	1.399.635,82	1.390.000,00	2.918.000,00	6.607.635,82
5003 - MSC - 1.700.3110 Recursos de Emendas Parlamentares Individuais	0,00	0,00	0,00	0,00	30.000,00	30.000,00
137 - 3.3.90.47.00	0,00	10.000,00	10.000,00	70.000,00	150.000,00	240.000,00
1000 - MSC - 1.501.0000 Recursos Próprios	0,00	10.000,00	10.000,00	70.000,00	150.000,00	240.000,00
138 - 3.3.90.48.00	0,00	25.000,00	20.000,00	20.000,00	35.000,00	100.000,00
1000 - MSC - 1.501.0000 Recursos Próprios	0,00	25.000,00	20.000,00	20.000,00	35.000,00	100.000,00
139 - 3.3.90.92.00	0,00	2.000,00	10.000,00	50.000,00	50.000,00	112.000,00
1000 - MSC - 1.501.0000 Recursos Próprios	0,00	2.000,00	10.000,00	50.000,00	50.000,00	112.000,00
1611 - 3.3.90.40.00	0,00	10.000,00	8.000,00	8.000,00	8.000,00	34.000,00
1000 - MSC - 1.501.0000 Recursos Próprios	0,00	10.000,00	8.000,00	8.000,00	8.000,00	34.000,00
2.114 - CONVÊNIOS, CONSORCIOS E COOPERAÇÕES TÉCNICO-FINANCEIRAS	0,00	10.000,00	8.000,00	8.000,00	8.000,00	34.000,00
154 - 3.3.90.41.00	0,00	10.000,00	8.000,00	8.000,00	8.000,00	34.000,00
1000 - MSC - 1.501.0000 Recursos Próprios	0,00	10.000,00	8.000,00	8.000,00	8.000,00	34.000,00
2.902 - MANUTENÇÃO DA CONTRIBUIÇÃO PARA O IBAM, AMUPE E CNM	0,00	70.000,00	55.000,00	50.000,00	50.000,00	225.000,00
167 - 3.3.90.39.00	0,00	70.000,00	55.000,00	50.000,00	0,00	175.000,00
1000 - MSC - 1.501.0000 Recursos Próprios	0,00	70.000,00	55.000,00	50.000,00	0,00	175.000,00
2569 - 3.3.90.41.00	0,00	0,00	0,00	0,00	50.000,00	50.000,00
1000 - MSC - 1.501.0000 Recursos Próprios	0,00	0,00	0,00	0,00	50.000,00	50.000,00
Subfunção: 123 - Administração Financeira	0,00	10.000,00	10.000,00	10.000,00	10.000,00	40.000,00
Programa: 405 - GESTÃO DAS ATIVIDADES DA SECRETARIA MUNICIPAL DE ADMINISTR	0,00	10.000,00	10.000,00	10.000,00	10.000,00	40.000,00
Ação: 2.901 - CONTRIBUIÇÃO COMPLEMENTAR PARA COBERTURA DO DÉFICIT	0,00	10.000,00	10.000,00	10.000,00	10.000,00	40.000,00
152 - 3.3.91.97.00	0,00	10.000,00	0,00	0,00	0,00	10.000,00
1000 - MSC - 1.501.0000 Recursos Próprios	0,00	10.000,00	0,00	0,00	0,00	10.000,00
1747 - 3.1.91.97.00	0,00	0,00	10.000,00	10.000,00	10.000,00	30.000,00
1000 - MSC - 1.501.0000 Recursos Próprios	0,00	0,00	10.000,00	10.000,00	10.000,00	30.000,00
Subfunção: 845 - Outras Transferências	0,00	27.300,00	258.000,00	310.500,00	1.053.000,00	1.648.800,00
Programa: 405 - GESTÃO DAS ATIVIDADES DA SECRETARIA MUNICIPAL DE ADMINISTR	0,00	27.300,00	258.000,00	310.500,00	1.053.000,00	1.648.800,00
Ação: 2.933 - MANUTENÇÃO DO CODEAM	0,00	27.300,00	258.000,00	310.500,00	1.053.000,00	1.648.800,00
155 - 3.1.71.70.00	0,00	1.900,00	41.468,70	33.500,00	26.550,00	103.418,70
1000 - MSC - 1.501.0000 Recursos Próprios	0,00	1.900,00	41.468,70	33.500,00	26.550,00	103.418,70
156 - 3.1.72.11.00	0,00	1.900,00	6.500,00	6.500,00	135.990,00	150.890,00
1000 - MSC - 1.501.0000 Recursos Próprios	0,00	1.900,00	6.500,00	6.500,00	135.990,00	150.890,00
157 - 3.3.71.70.00	0,00	17.000,00	59.592,09	66.500,00	55.350,00	198.442,09
1000 - MSC - 1.501.0000 Recursos Próprios	0,00	17.000,00	59.592,09	66.500,00	55.350,00	198.442,09
158 - 3.3.72.39.00	0,00	4.700,00	129.180,00	130.000,00	616.410,00	880.290,00
1000 - MSC - 1.501.0000 Recursos Próprios	0,00	4.700,00	129.180,00	130.000,00	616.410,00	880.290,00
159 - 4.4.71.70.00	0,00	900,00	17.259,21	70.000,00	60.300,00	148.459,21



PORTAL DA TRANSPARENCIA
<http://cloudit-solucoes.inf.br/tranparenciaMunicipal/dwm/bsad/51-20250103/952288.pdf>
 assinado por: idUser_198



DEMONSTRATIVO DE COMPATIBILIDADE PPA E LOA

PPA 2022 - 2025 - Valores em R\$

	Valor global	2022	2023	2024	2025	Total
1000 - MSC - 1.501.0000 Recursos Próprios	0,00	900,00	17.259,21	70.000,00	60.300,00	148.459,21
160 - 4.4.72.70.00	0,00	900,00	4.000,00	4.000,00	158.400,00	167.300,00
1000 - MSC - 1.501.0000 Recursos Próprios	0,00	900,00	4.000,00	4.000,00	158.400,00	167.300,00
Função: 28 - Encargos Especiais	0,00	10.000,00	8.000,00	8.000,00	8.000,00	34.000,00
Subfunção: 846 - Outros Encargos Especiais	0,00	10.000,00	8.000,00	8.000,00	8.000,00	34.000,00
Programa: 405 - GESTÃO DAS ATIVIDADES DA SECRETARIA MUNICIPAL DE ADMINISTR	0,00	10.000,00	8.000,00	8.000,00	8.000,00	34.000,00
Ação: 2.113 - MANUTENÇÃO DA SECRETARIA DE ADMINISTRAÇÃO	0,00	10.000,00	8.000,00	8.000,00	8.000,00	34.000,00
140 - 3.3.90.93.00	0,00	10.000,00	8.000,00	8.000,00	8.000,00	34.000,00
1000 - MSC - 1.501.0000 Recursos Próprios	0,00	10.000,00	8.000,00	8.000,00	8.000,00	34.000,00
Função: 99 - Reserva de Contingência	0,00	1.803.000,00	5.273.000,00	3.510.000,00	3.852.686,48	14.438.686,48
Subfunção: 999 - Reserva de Contingência	0,00	1.803.000,00	5.273.000,00	3.510.000,00	3.852.686,48	14.438.686,48
Programa: 405 - GESTÃO DAS ATIVIDADES DA SECRETARIA MUNICIPAL DE ADMINISTR	0,00	1.803.000,00	5.273.000,00	3.510.000,00	3.852.686,48	14.438.686,48
Ação: 0.990 - RESERVA DE CONTINGÊNCIA	0,00	1.803.000,00	5.273.000,00	3.510.000,00	3.852.686,48	14.438.686,48
161 - 9.9.99.99.00	0,00	1.803.000,00	5.273.000,00	3.510.000,00	3.852.686,48	14.438.686,48
1000 - MSC - 1.501.0000 Recursos Próprios	0,00	1.803.000,00	5.273.000,00	3.510.000,00	3.852.686,48	14.438.686,48
Unidade orçamentária: 6002 - DIRETORIA DE FOLHA DE PAGAMENTO E RECU	0,00	60.000,00	110.000,00	110.000,00	110.000,00	390.000,00
Função: 4 - Administração	0,00	60.000,00	110.000,00	110.000,00	110.000,00	390.000,00
Subfunção: 128 - Formação de Recursos Humanos	0,00	60.000,00	110.000,00	110.000,00	110.000,00	390.000,00
Programa: 405 - GESTÃO DAS ATIVIDADES DA SECRETARIA MUNICIPAL DE ADMINISTR	0,00	60.000,00	110.000,00	110.000,00	110.000,00	390.000,00
Ação: 2.907 - MANUTENÇÃO DE AÇÕES DE INCENTIVO AO PRIMEIRO EMPREGOE	0,00	60.000,00	110.000,00	110.000,00	110.000,00	390.000,00
162 - 3.3.90.34.00	0,00	5.000,00	4.000,00	4.000,00	4.000,00	17.000,00
1000 - MSC - 1.501.0000 Recursos Próprios	0,00	5.000,00	4.000,00	4.000,00	4.000,00	17.000,00
163 - 3.3.90.37.00	0,00	5.000,00	4.000,00	4.000,00	4.000,00	17.000,00
1000 - MSC - 1.501.0000 Recursos Próprios	0,00	5.000,00	4.000,00	4.000,00	4.000,00	17.000,00
164 - 3.3.90.39.00	0,00	5.000,00	4.000,00	4.000,00	4.000,00	17.000,00
1000 - MSC - 1.501.0000 Recursos Próprios	0,00	5.000,00	4.000,00	4.000,00	4.000,00	17.000,00
165 - 3.3.90.47.00	0,00	1.000,00	1.000,00	1.000,00	1.000,00	4.000,00
1000 - MSC - 1.501.0000 Recursos Próprios	0,00	1.000,00	1.000,00	1.000,00	1.000,00	4.000,00
166 - 3.3.90.48.00	0,00	4.000,00	4.000,00	4.000,00	4.000,00	16.000,00
1000 - MSC - 1.501.0000 Recursos Próprios	0,00	4.000,00	4.000,00	4.000,00	4.000,00	16.000,00
1574 - 3.1.90.04.00	0,00	5.000,00	5.000,00	5.000,00	5.000,00	20.000,00
1000 - MSC - 1.501.0000 Recursos Próprios	0,00	5.000,00	5.000,00	5.000,00	5.000,00	20.000,00
1575 - 3.1.90.11.00	0,00	10.000,00	8.000,00	8.000,00	8.000,00	34.000,00
1000 - MSC - 1.501.0000 Recursos Próprios	0,00	10.000,00	8.000,00	8.000,00	8.000,00	34.000,00
1576 - 3.1.90.13.00	0,00	2.000,00	2.000,00	2.000,00	2.000,00	8.000,00
1000 - MSC - 1.501.0000 Recursos Próprios	0,00	2.000,00	2.000,00	2.000,00	2.000,00	8.000,00
1577 - 3.1.91.13.00	0,00	2.000,00	2.000,00	2.000,00	2.000,00	8.000,00



assinado por: idUser 198
http://ouvidor.scditoes.int.br/transparente/atuacao/51-20250103095228.pdf



DEMONSTRATIVO DE COMPATIBILIDADE PPA E LOA

PPA 2022 - 2025 - Valores em R\$

	Valor global	2022	2023	2024	2025	Total
1000 - MSC - 1.501.0000 Recursos Próprios	0,00	2.000,00	2.000,00	2.000,00	2.000,00	8.000,00
1578 - 3.3.90.92.00	0,00	5.000,00	5.000,00	5.000,00	5.000,00	20.000,00
1000 - MSC - 1.501.0000 Recursos Próprios	0,00	5.000,00	5.000,00	5.000,00	5.000,00	20.000,00
1579 - 3.3.90.36.00	0,00	5.000,00	60.000,00	60.000,00	60.000,00	185.000,00
1000 - MSC - 1.501.0000 Recursos Próprios	0,00	5.000,00	60.000,00	60.000,00	60.000,00	185.000,00
1580 - 3.3.90.40.00	0,00	5.000,00	5.000,00	5.000,00	5.000,00	20.000,00
1000 - MSC - 1.501.0000 Recursos Próprios	0,00	5.000,00	5.000,00	5.000,00	5.000,00	20.000,00
1581 - 3.3.90.30.00	0,00	5.000,00	5.000,00	5.000,00	5.000,00	20.000,00
1000 - MSC - 1.501.0000 Recursos Próprios	0,00	5.000,00	5.000,00	5.000,00	5.000,00	20.000,00
1691 - 3.3.90.08.00	0,00	1.000,00	1.000,00	1.000,00	1.000,00	4.000,00
1000 - MSC - 1.501.0000 Recursos Próprios	0,00	1.000,00	1.000,00	1.000,00	1.000,00	4.000,00
Unidade orçamentária: 6003 - DIRETORIAS DE LICITAÇÃO, COMPRAS, PATRI	0,00	16.000,00	27.000,00	27.000,00	27.000,00	97.000,00
Função: 4 - Administração	0,00	16.000,00	27.000,00	27.000,00	27.000,00	97.000,00
Subfunção: 122 - Administração Geral	0,00	16.000,00	27.000,00	27.000,00	27.000,00	97.000,00
Programa: 405 - GESTÃO DAS ATIVIDADES DA SECRETARIA MUNICIPAL DE ADMINIST	0,00	16.000,00	27.000,00	27.000,00	27.000,00	97.000,00
Ação: 1.117 - MODERNIZAÇÃO DOS SETORES DE PATRIMÔNIO, TRIBUTAÇÃO	0,00	5.000,00	14.000,00	14.000,00	14.000,00	47.000,00
153 - 4.4.90.52.00	0,00	5.000,00	14.000,00	14.000,00	14.000,00	47.000,00
1000 - MSC - 1.501.0000 Recursos Próprios	0,00	5.000,00	14.000,00	14.000,00	14.000,00	47.000,00
Ação: 2.961 - MANUTENÇÃO DAS ATIVIDADES DAS DIRETORIAS DE LICITAÇÃO,	0,00	11.000,00	13.000,00	13.000,00	13.000,00	50.000,00
1684 - 3.3.90.30.00	0,00	5.000,00	5.000,00	5.000,00	5.000,00	20.000,00
1000 - MSC - 1.501.0000 Recursos Próprios	0,00	5.000,00	5.000,00	5.000,00	5.000,00	20.000,00
1685 - 3.3.90.36.00	0,00	5.000,00	7.000,00	7.000,00	7.000,00	26.000,00
1000 - MSC - 1.501.0000 Recursos Próprios	0,00	5.000,00	7.000,00	7.000,00	7.000,00	26.000,00
1686 - 3.3.90.39.00	0,00	1.000,00	1.000,00	1.000,00	1.000,00	4.000,00
1000 - MSC - 1.501.0000 Recursos Próprios	0,00	1.000,00	1.000,00	1.000,00	1.000,00	4.000,00
Unidade orçamentária: 6004 - DIRETORIAS DE CONTROLE, ORÇAMENTO E RE	0,00	15.000,00	16.000,00	16.000,00	16.000,00	63.000,00
Função: 4 - Administração	0,00	15.000,00	16.000,00	16.000,00	16.000,00	63.000,00
Subfunção: 122 - Administração Geral	0,00	15.000,00	16.000,00	16.000,00	16.000,00	63.000,00
Programa: 405 - GESTÃO DAS ATIVIDADES DA SECRETARIA MUNICIPAL DE ADMINIST	0,00	15.000,00	16.000,00	16.000,00	16.000,00	63.000,00
Ação: 2.960 - MANUTENÇÃO DAS ATIVIDADES DAS DIRETORIAS DE CONTROLE,	0,00	15.000,00	16.000,00	16.000,00	16.000,00	63.000,00
1681 - 3.3.90.30.00	0,00	5.000,00	5.000,00	5.000,00	5.000,00	20.000,00
1000 - MSC - 1.501.0000 Recursos Próprios	0,00	5.000,00	5.000,00	5.000,00	5.000,00	20.000,00
1682 - 3.3.90.36.00	0,00	5.000,00	6.000,00	6.000,00	6.000,00	23.000,00
1000 - MSC - 1.501.0000 Recursos Próprios	0,00	5.000,00	6.000,00	6.000,00	6.000,00	23.000,00
1683 - 3.3.90.39.00	0,00	5.000,00	5.000,00	5.000,00	5.000,00	20.000,00
1000 - MSC - 1.501.0000 Recursos Próprios	0,00	5.000,00	5.000,00	5.000,00	5.000,00	20.000,00
Unidade orçamentária: 7001 - GABINETE DO SECRETÁRIO	0,00	2.196.500,00	2.208.000,00	2.579.000,00	2.949.000,00	9.932.500,00



PORTAL DA TRANSPARÊNCIA
http://ouvid-it-solucoes.imbrasil.com.br/transparenciaMunicipal/download/51-202501030952280.pdf
assinado por: idUser 198



DEMONSTRATIVO DE COMPATIBILIDADE PPA E LOA

PPA 2022 - 2025 - Valores em R\$

	Valor global	2022	2023	2024	2025	Total
Função: 4 - Administração	0,00	2.015.500,00	2.118.000,00	2.449.000,00	2.819.000,00	9.401.500,00
Código: 122 - Administração Geral	0,00	2.015.500,00	2.118.000,00	2.449.000,00	2.819.000,00	9.401.500,00
na: 406 - GESTÃO DAS ATIVIDADES DA SECRETARIA DA FAZENDA	0,00	2.015.500,00	2.118.000,00	2.449.000,00	2.819.000,00	9.401.500,00
1.115 - REEQUIPAMENTO DA SECRETARIA DA FAZENDA	0,00	4.000,00	4.000,00	10.000,00	15.000,00	33.000,00
192 - 4.4.90.52.00	0,00	4.000,00	4.000,00	10.000,00	15.000,00	33.000,00
1000 - MSC - 1.501.0000 Recursos Próprios	0,00	4.000,00	4.000,00	10.000,00	15.000,00	33.000,00
2.116 - MANUTENÇÃO DA SECRETARIA DA FAZENDA	0,00	391.500,00	589.000,00	714.000,00	729.000,00	2.423.500,00
168 - 3.1.90.04.00	0,00	8.000,00	5.000,00	5.000,00	5.000,00	23.000,00
1000 - MSC - 1.501.0000 Recursos Próprios	0,00	8.000,00	5.000,00	5.000,00	5.000,00	23.000,00
169 - 3.1.90.11.00	0,00	204.000,00	400.000,00	400.000,00	400.000,00	1.404.000,00
1000 - MSC - 1.501.0000 Recursos Próprios	0,00	204.000,00	400.000,00	400.000,00	400.000,00	1.404.000,00
170 - 3.1.90.13.00	0,00	22.000,00	40.000,00	40.000,00	20.000,00	122.000,00
1000 - MSC - 1.501.0000 Recursos Próprios	0,00	22.000,00	40.000,00	40.000,00	20.000,00	122.000,00
171 - 3.1.90.94.00	0,00	1.000,00	1.000,00	1.000,00	1.000,00	4.000,00
1000 - MSC - 1.501.0000 Recursos Próprios	0,00	1.000,00	1.000,00	1.000,00	1.000,00	4.000,00
172 - 3.1.90.96.00	0,00	1.000,00	1.000,00	1.000,00	1.000,00	4.000,00
1000 - MSC - 1.501.0000 Recursos Próprios	0,00	1.000,00	1.000,00	1.000,00	1.000,00	4.000,00
173 - 3.1.91.13.00	0,00	62.000,00	60.000,00	120.000,00	120.000,00	362.000,00
1000 - MSC - 1.501.0000 Recursos Próprios	0,00	62.000,00	50.000,00	110.000,00	110.000,00	332.000,00
1006 - MSC/STN - 1.704.0000 Recursos da Cessão Onerosa do Bônus do Pré-Sal	0,00	0,00	10.000,00	10.000,00	10.000,00	30.000,00
174 - 3.3.90.08.00	0,00	5.000,00	5.000,00	5.000,00	5.000,00	20.000,00
1000 - MSC - 1.501.0000 Recursos Próprios	0,00	5.000,00	5.000,00	5.000,00	5.000,00	20.000,00
175 - 3.3.90.14.00	0,00	4.000,00	6.000,00	20.000,00	25.000,00	55.000,00
1000 - MSC - 1.501.0000 Recursos Próprios	0,00	4.000,00	6.000,00	20.000,00	25.000,00	55.000,00
176 - 3.3.90.30.00	0,00	5.000,00	5.000,00	5.000,00	5.000,00	20.000,00
1000 - MSC - 1.501.0000 Recursos Próprios	0,00	5.000,00	5.000,00	5.000,00	5.000,00	20.000,00
177 - 3.3.90.33.00	0,00	5.000,00	4.000,00	4.000,00	4.000,00	17.000,00
1000 - MSC - 1.501.0000 Recursos Próprios	0,00	5.000,00	4.000,00	4.000,00	4.000,00	17.000,00
178 - 3.3.90.36.00	0,00	10.000,00	8.000,00	8.000,00	8.000,00	34.000,00
1000 - MSC - 1.501.0000 Recursos Próprios	0,00	10.000,00	8.000,00	8.000,00	8.000,00	34.000,00
179 - 3.3.90.39.00	0,00	29.000,00	25.000,00	25.000,00	80.000,00	159.000,00
1000 - MSC - 1.501.0000 Recursos Próprios	0,00	29.000,00	25.000,00	25.000,00	80.000,00	159.000,00
180 - 3.3.90.47.00	0,00	26.000,00	20.000,00	55.000,00	30.000,00	131.000,00
1000 - MSC - 1.501.0000 Recursos Próprios	0,00	26.000,00	20.000,00	55.000,00	30.000,00	131.000,00
181 - 3.3.90.92.00	0,00	4.500,00	4.000,00	20.000,00	20.000,00	48.500,00
1000 - MSC - 1.501.0000 Recursos Próprios	0,00	4.500,00	4.000,00	20.000,00	20.000,00	48.500,00
1612 - 3.3.90.40.00	0,00	5.000,00	5.000,00	5.000,00	5.000,00	20.000,00



PORTAL DA TRANSPARENCIA
http://transparencia.munic.gov.br/transparenciaMunicipal/download/51-20250103095228.pdf
assinado por: idUser 198



DEMONSTRATIVO DE COMPATIBILIDADE PPA E LOA

PPA 2022 - 2025 - Valores em R\$

	Valor global	2022	2023	2024	2025	Total
1000 - MSC - 1.501.0000 Recursos Próprios	0,00	5.000,00	5.000,00	5.000,00	5.000,00	20.000,00
2.117 - TREINAMENTO E CAPACITAÇÃO DE AGENTES PÚBLICOS	0,00	20.000,00	18.000,00	18.000,00	18.000,00	74.000,00
183 - 3.3.90.35.00	0,00	10.000,00	8.000,00	8.000,00	8.000,00	34.000,00
1000 - MSC - 1.501.0000 Recursos Próprios	0,00	10.000,00	8.000,00	8.000,00	8.000,00	34.000,00
184 - 3.3.90.39.00	0,00	8.000,00	8.000,00	8.000,00	8.000,00	32.000,00
1000 - MSC - 1.501.0000 Recursos Próprios	0,00	8.000,00	8.000,00	8.000,00	8.000,00	32.000,00
185 - 3.3.90.47.00	0,00	1.000,00	1.000,00	1.000,00	1.000,00	4.000,00
1000 - MSC - 1.501.0000 Recursos Próprios	0,00	1.000,00	1.000,00	1.000,00	1.000,00	4.000,00
1613 - 3.3.90.40.00	0,00	1.000,00	1.000,00	1.000,00	1.000,00	4.000,00
1000 - MSC - 1.501.0000 Recursos Próprios	0,00	1.000,00	1.000,00	1.000,00	1.000,00	4.000,00
2.118 - DESPESAS COM PASEP E OUTRAS CONTRIBUIÇÕES	0,00	1.600.000,00	1.507.000,00	1.707.000,00	2.057.000,00	6.871.000,00
195 - 3.3.90.47.00	0,00	1.600.000,00	1.507.000,00	1.707.000,00	2.057.000,00	6.871.000,00
1000 - MSC - 1.501.0000 Recursos Próprios	0,00	1.600.000,00	1.500.000,00	1.700.000,00	2.050.000,00	6.850.000,00
1006 - MSC/STN - 1.704.0000 Recursos da Cessão Onerosa do Bônus do Pré-Sal	0,00	0,00	7.000,00	7.000,00	7.000,00	21.000,00
Função: 28 - Encargos Especiais	0,00	181.000,00	90.000,00	130.000,00	130.000,00	531.000,00
Subfunção: 846 - Outros Encargos Especiais	0,00	181.000,00	90.000,00	130.000,00	130.000,00	531.000,00
Programa: 406 - GESTÃO DAS ATIVIDADES DA SECRETARIA DA FAZENDA	0,00	181.000,00	90.000,00	130.000,00	130.000,00	531.000,00
Ação: 0.2 - INDENIZAÇÕES E RESTITUIÇÕES DIVERSAS, INCLUSIVE DECORRENTE	0,00	181.000,00	90.000,00	130.000,00	130.000,00	531.000,00
194 - 3.3.90.93.00	0,00	181.000,00	90.000,00	80.000,00	80.000,00	431.000,00
1000 - MSC - 1.501.0000 Recursos Próprios	0,00	81.000,00	40.000,00	30.000,00	30.000,00	181.000,00
5000 - MSC - 1.700.0000 Recursos de Convênios do Governo Federal	0,00	100.000,00	50.000,00	50.000,00	50.000,00	250.000,00
1771 - 3.3.20.93.00	0,00	0,00	0,00	50.000,00	50.000,00	100.000,00
1000 - MSC - 1.501.0000 Recursos Próprios	0,00	0,00	0,00	50.000,00	50.000,00	100.000,00
Unidade orçamentária: 7002 - SECRETARIA EXECUTIVA DE ADMINISTRAÇÃO	0,00	2.801.000,00	3.125.423,67	2.897.000,00	4.271.000,00	13.094.423,67
Função: 4 - Administração	0,00	296.000,00	180.000,00	100.000,00	50.000,00	626.000,00
Subfunção: 122 - Administração Geral	0,00	296.000,00	180.000,00	100.000,00	50.000,00	626.000,00
Programa: 416 - GESTÃO DA SECRETARIA EXECUTIVA DE ADM TRIBUTÁRIA, PLANEJAM	0,00	296.000,00	180.000,00	100.000,00	50.000,00	626.000,00
Ação: 2.119 - CONTRATAÇÃO DE CONSULTORIAS TÉCNICAS E JURÍDICAS	0,00	296.000,00	180.000,00	100.000,00	50.000,00	626.000,00
193 - 3.3.90.35.00	0,00	296.000,00	180.000,00	100.000,00	50.000,00	626.000,00
1000 - MSC - 1.501.0000 Recursos Próprios	0,00	296.000,00	180.000,00	100.000,00	50.000,00	626.000,00
Função: 28 - Encargos Especiais	0,00	2.505.000,00	2.945.423,67	2.797.000,00	4.221.000,00	12.468.423,67
Subfunção: 843 - Serviço da Dívida Interna	0,00	2.155.000,00	2.700.423,67	2.627.000,00	4.051.000,00	11.533.423,67
Programa: 416 - GESTÃO DA SECRETARIA EXECUTIVA DE ADM TRIBUTÁRIA, PLANEJAM	0,00	2.155.000,00	2.700.423,67	2.627.000,00	4.051.000,00	11.533.423,67
Ação: 0.1 - AMORTIZAÇÃO E PAGAMENTO DE JUROS E ENCARGOS DA DÍVIDA	0,00	2.155.000,00	2.700.423,67	2.627.000,00	4.051.000,00	11.533.423,67
186 - 3.2.90.21.00	0,00	90.000,00	451.223,67	455.000,00	435.300,00	1.431.523,67
1000 - MSC - 1.501.0000 Recursos Próprios	0,00	90.000,00	451.223,67	455.000,00	435.300,00	1.431.523,67
187 - 3.2.90.22.00	0,00	68.000,00	370.000,00	400.000,00	400.000,00	1.238.000,00



PORTAL DA TRANSPARENCIA
<http://oioudiit-solucoes.inf.br/transparencia/transparencia/download/51-2020-1030952288.pdf>
 assinado por: idUser 198



DEMONSTRATIVO DE COMPATIBILIDADE PPA E LOA

PPA 2022 - 2025 - Valores em R\$

	Valor global	2022	2023	2024	2025	Total
1000 - MSC - 1.501.0000 Recursos Próprios	0,00	68.000,00	370.000,00	400.000,00	400.000,00	1.238.000,00
188 - 4.6.90.71.00	0,00	569.000,00	744.200,00	623.000,00	1.783.700,00	3.719.900,00
1000 - MSC - 1.501.0000 Recursos Próprios	0,00	569.000,00	744.200,00	623.000,00	1.783.700,00	3.719.900,00
189 - 4.6.91.71.00	0,00	1.428.000,00	1.135.000,00	1.149.000,00	1.432.000,00	5.144.000,00
1000 - MSC - 1.501.0000 Recursos Próprios	0,00	1.428.000,00	1.135.000,00	1.149.000,00	1.432.000,00	5.144.000,00
Função: 846 - Outros Encargos Especiais	0,00	350.000,00	245.000,00	170.000,00	170.000,00	935.000,00
Programa: 416 - GESTÃO DA SECRETARIA EXECUTIVA DE ADM TRIBUTÁRIA, PLANEJAM	0,00	350.000,00	245.000,00	170.000,00	170.000,00	935.000,00
Ação: 0.102 - SENTENÇAS JUDICIAIS E PRECATÓRIOS - PREFEITURA	0,00	350.000,00	245.000,00	170.000,00	170.000,00	935.000,00
190 - 3.1.90.91.00	0,00	300.000,00	125.000,00	70.000,00	70.000,00	565.000,00
1000 - MSC - 1.501.0000 Recursos Próprios	0,00	300.000,00	125.000,00	70.000,00	70.000,00	565.000,00
191 - 3.3.90.91.00	0,00	50.000,00	120.000,00	100.000,00	100.000,00	370.000,00
1000 - MSC - 1.501.0000 Recursos Próprios	0,00	50.000,00	120.000,00	100.000,00	100.000,00	370.000,00
Unidade orçamentária: 7003 - DIRETORIAS IMOBILIÁRIA E DE FISCALIZAÇÃ	0,00	52.000,00	42.000,00	42.000,00	41.518,00	177.518,00
Função: 4 - Administração	0,00	52.000,00	42.000,00	42.000,00	41.518,00	177.518,00
Subfunção: 122 - Administração Geral	0,00	52.000,00	42.000,00	42.000,00	41.518,00	177.518,00
Programa: 415 - GESTÃO DAS DIRETORIAS IMOBILIÁRIA E DE FISCALIZAÇÃO	0,00	52.000,00	42.000,00	42.000,00	41.518,00	177.518,00
Ação: 2.145 - MANUTENÇÃO DAS ATIVIDADES DAS DIRETORIAS IMOBILIÁRIA E	0,00	52.000,00	42.000,00	42.000,00	41.518,00	177.518,00
1594 - 3.1.90.04.00	0,00	10.000,00	5.000,00	5.000,00	5.000,00	25.000,00
1000 - MSC - 1.501.0000 Recursos Próprios	0,00	10.000,00	5.000,00	5.000,00	5.000,00	25.000,00
1595 - 3.1.90.11.00	0,00	10.000,00	5.000,00	5.000,00	5.000,00	25.000,00
1000 - MSC - 1.501.0000 Recursos Próprios	0,00	10.000,00	5.000,00	5.000,00	5.000,00	25.000,00
1596 - 3.1.90.13.00	0,00	2.000,00	2.000,00	2.000,00	2.000,00	8.000,00
1000 - MSC - 1.501.0000 Recursos Próprios	0,00	2.000,00	2.000,00	2.000,00	2.000,00	8.000,00
1597 - 3.1.91.13.00	0,00	2.000,00	2.000,00	2.000,00	1.518,00	7.518,00
1000 - MSC - 1.501.0000 Recursos Próprios	0,00	2.000,00	2.000,00	2.000,00	1.518,00	7.518,00
1598 - 3.1.90.94.00	0,00	5.000,00	5.000,00	5.000,00	5.000,00	20.000,00
1000 - MSC - 1.501.0000 Recursos Próprios	0,00	5.000,00	5.000,00	5.000,00	5.000,00	20.000,00
1599 - 3.1.90.96.00	0,00	5.000,00	5.000,00	5.000,00	5.000,00	20.000,00
1000 - MSC - 1.501.0000 Recursos Próprios	0,00	5.000,00	5.000,00	5.000,00	5.000,00	20.000,00
1600 - 3.3.90.08.00	0,00	1.000,00	1.000,00	1.000,00	1.000,00	4.000,00
1000 - MSC - 1.501.0000 Recursos Próprios	0,00	1.000,00	1.000,00	1.000,00	1.000,00	4.000,00
1601 - 3.3.90.14.00	0,00	5.000,00	5.000,00	5.000,00	5.000,00	20.000,00
1000 - MSC - 1.501.0000 Recursos Próprios	0,00	5.000,00	5.000,00	5.000,00	5.000,00	20.000,00
1602 - 3.3.90.30.00	0,00	3.000,00	3.000,00	3.000,00	3.000,00	12.000,00
1000 - MSC - 1.501.0000 Recursos Próprios	0,00	3.000,00	3.000,00	3.000,00	3.000,00	12.000,00
1604 - 3.3.90.36.00	0,00	3.000,00	3.000,00	3.000,00	3.000,00	12.000,00
1000 - MSC - 1.501.0000 Recursos Próprios	0,00	3.000,00	3.000,00	3.000,00	3.000,00	12.000,00



assinado por: idUser 198
http://transparencia.mec.gov.br/portal/it-solucoes/info/transparencia/municipal/download/51-20250103095228.pdf



DEMONSTRATIVO DE COMPATIBILIDADE PPA E LOA

PPA 2022 - 2025 - Valores em R\$

	Valor global	2022	2023	2024	2025	Total
1605 - 3.3.90.39.00	0,00	5.000,00	5.000,00	5.000,00	5.000,00	20.000,00
1000 - MSC - 1.501.0000 Recursos Próprios	0,00	5.000,00	5.000,00	5.000,00	5.000,00	20.000,00
1606 - 3.3.90.47.00	0,00	1.000,00	1.000,00	1.000,00	1.000,00	4.000,00
1000 - MSC - 1.501.0000 Recursos Próprios	0,00	1.000,00	1.000,00	1.000,00	1.000,00	4.000,00
Unidade orçamentária: 7004 - DIRETORIA DE CONTABILIDADE	0,00	15.000,00	15.000,00	15.000,00	15.000,00	60.000,00
Função: 4 - Administração	0,00	15.000,00	15.000,00	15.000,00	15.000,00	60.000,00
Subfunção: 122 - Administração Geral	0,00	15.000,00	15.000,00	15.000,00	15.000,00	60.000,00
Programa: 417 - GESTÃO DA DIRETORIA DE CONTABILIDADE	0,00	15.000,00	15.000,00	15.000,00	15.000,00	60.000,00
Ação: 2.962 - MANUTENÇÃO DAS ATIVIDADES DA DIRETORIA DE CONTABILIDADE	0,00	15.000,00	15.000,00	15.000,00	15.000,00	60.000,00
1687 - 3.3.90.30.00	0,00	5.000,00	5.000,00	5.000,00	5.000,00	20.000,00
1000 - MSC - 1.501.0000 Recursos Próprios	0,00	5.000,00	5.000,00	5.000,00	5.000,00	20.000,00
1688 - 3.3.90.36.00	0,00	5.000,00	5.000,00	5.000,00	5.000,00	20.000,00
1000 - MSC - 1.501.0000 Recursos Próprios	0,00	5.000,00	5.000,00	5.000,00	5.000,00	20.000,00
1689 - 3.3.90.39.00	0,00	5.000,00	5.000,00	5.000,00	5.000,00	20.000,00
1000 - MSC - 1.501.0000 Recursos Próprios	0,00	5.000,00	5.000,00	5.000,00	5.000,00	20.000,00
Unidade orçamentária: 8001 - GABINETE DO SECRETÁRIO	0,00	211.000,00	249.000,00	349.000,00	397.000,00	1.206.000,00
Função: 4 - Administração	0,00	211.000,00	249.000,00	349.000,00	329.000,00	1.138.000,00
Subfunção: 122 - Administração Geral	0,00	211.000,00	249.000,00	349.000,00	329.000,00	1.138.000,00
Programa: 407 - GESTÃO DAS ATIVIDADES DA SECRETARIA MUNICIPAL DE PLANEJAME	0,00	211.000,00	249.000,00	349.000,00	329.000,00	1.138.000,00
Ação: 2.121 - MANUTENÇÃO DA SECRETARIA MUNICIPAL DE PLANEJAMENTO E	0,00	211.000,00	249.000,00	349.000,00	329.000,00	1.138.000,00
196 - 3.1.90.04.00	0,00	5.000,00	4.000,00	4.000,00	4.000,00	17.000,00
1000 - MSC - 1.501.0000 Recursos Próprios	0,00	5.000,00	4.000,00	4.000,00	4.000,00	17.000,00
197 - 3.1.90.11.00	0,00	114.000,00	170.000,00	250.000,00	250.000,00	784.000,00
1000 - MSC - 1.501.0000 Recursos Próprios	0,00	114.000,00	170.000,00	250.000,00	250.000,00	784.000,00
198 - 3.1.90.13.00	0,00	25.000,00	30.000,00	50.000,00	30.000,00	135.000,00
1000 - MSC - 1.501.0000 Recursos Próprios	0,00	25.000,00	30.000,00	50.000,00	30.000,00	135.000,00
199 - 3.1.90.94.00	0,00	1.000,00	1.000,00	1.000,00	1.000,00	4.000,00
1000 - MSC - 1.501.0000 Recursos Próprios	0,00	1.000,00	1.000,00	1.000,00	1.000,00	4.000,00
200 - 3.1.90.96.00	0,00	1.000,00	1.000,00	1.000,00	1.000,00	4.000,00
1000 - MSC - 1.501.0000 Recursos Próprios	0,00	1.000,00	1.000,00	1.000,00	1.000,00	4.000,00
201 - 3.1.91.13.00	0,00	20.000,00	10.000,00	10.000,00	10.000,00	50.000,00
1000 - MSC - 1.501.0000 Recursos Próprios	0,00	20.000,00	10.000,00	10.000,00	10.000,00	50.000,00
202 - 3.3.90.08.00	0,00	1.000,00	1.000,00	1.000,00	1.000,00	4.000,00
1000 - MSC - 1.501.0000 Recursos Próprios	0,00	1.000,00	1.000,00	1.000,00	1.000,00	4.000,00
203 - 3.3.90.14.00	0,00	8.000,00	5.000,00	5.000,00	5.000,00	23.000,00
1000 - MSC - 1.501.0000 Recursos Próprios	0,00	8.000,00	5.000,00	5.000,00	5.000,00	23.000,00
204 - 3.3.90.30.00	0,00	5.000,00	4.000,00	4.000,00	4.000,00	17.000,00



assinado por: idUser 198
TRANSPARENCIA
http://portal.transparencia.munic.gov.br/portal/transparente/visualizar/51-20250103095228.pdf



DEMONSTRATIVO DE COMPATIBILIDADE PPA E LOA

PPA 2022 - 2025 - Valores em R\$

	Valor global	2022	2023	2024	2025	Total
1000 - MSC - 1.501.0000 Recursos Próprios	0,00	5.000,00	4.000,00	4.000,00	4.000,00	17.000,00
205 - 3.3.90.33.00	0,00	5.000,00	4.000,00	4.000,00	4.000,00	17.000,00
1000 - MSC - 1.501.0000 Recursos Próprios	0,00	5.000,00	4.000,00	4.000,00	4.000,00	17.000,00
206 - 3.3.90.36.00	0,00	14.000,00	10.000,00	10.000,00	10.000,00	44.000,00
1000 - MSC - 1.501.0000 Recursos Próprios	0,00	14.000,00	10.000,00	10.000,00	10.000,00	44.000,00
207 - 3.3.90.39.00	0,00	5.000,00	4.000,00	4.000,00	4.000,00	17.000,00
1000 - MSC - 1.501.0000 Recursos Próprios	0,00	5.000,00	4.000,00	4.000,00	4.000,00	17.000,00
208 - 3.3.90.47.00	0,00	1.000,00	1.000,00	1.000,00	1.000,00	4.000,00
1000 - MSC - 1.501.0000 Recursos Próprios	0,00	1.000,00	1.000,00	1.000,00	1.000,00	4.000,00
209 - 3.3.90.92.00	0,00	6.000,00	4.000,00	4.000,00	4.000,00	18.000,00
1000 - MSC - 1.501.0000 Recursos Próprios	0,00	6.000,00	4.000,00	4.000,00	4.000,00	18.000,00
Função: 23 - Comércio e Serviços	0,00	0,00	0,00	0,00	68.000,00	68.000,00
Subfunção: 691 - Promoção Comercial	0,00	0,00	0,00	0,00	68.000,00	68.000,00
Programa: 419 - DESENVOLVIMENTO ECONÔMICO DE BOM CONSELHO	0,00	0,00	0,00	0,00	68.000,00	68.000,00
Ação: 2.223 - FOMENTO DA SALA DO EMPREENDEDOR DE BOM CONSELHO	0,00	0,00	0,00	0,00	68.000,00	68.000,00
2630 - 3.3.90.30.00	0,00	0,00	0,00	0,00	15.000,00	15.000,00
1000 - MSC - 1.501.0000 Recursos Próprios	0,00	0,00	0,00	0,00	15.000,00	15.000,00
2631 - 3.3.90.36.00	0,00	0,00	0,00	0,00	15.000,00	15.000,00
1000 - MSC - 1.501.0000 Recursos Próprios	0,00	0,00	0,00	0,00	15.000,00	15.000,00
2632 - 3.3.90.35.00	0,00	0,00	0,00	0,00	5.000,00	5.000,00
1000 - MSC - 1.501.0000 Recursos Próprios	0,00	0,00	0,00	0,00	5.000,00	5.000,00
2633 - 3.3.90.39.00	0,00	0,00	0,00	0,00	15.000,00	15.000,00
1000 - MSC - 1.501.0000 Recursos Próprios	0,00	0,00	0,00	0,00	15.000,00	15.000,00
2634 - 3.3.90.40.00	0,00	0,00	0,00	0,00	5.000,00	5.000,00
1000 - MSC - 1.501.0000 Recursos Próprios	0,00	0,00	0,00	0,00	5.000,00	5.000,00
2635 - 3.3.90.47.00	0,00	0,00	0,00	0,00	5.000,00	5.000,00
1000 - MSC - 1.501.0000 Recursos Próprios	0,00	0,00	0,00	0,00	5.000,00	5.000,00
2636 - 3.3.90.32.00	0,00	0,00	0,00	0,00	5.000,00	5.000,00
1000 - MSC - 1.501.0000 Recursos Próprios	0,00	0,00	0,00	0,00	5.000,00	5.000,00
2637 - 3.3.90.41.00	0,00	0,00	0,00	0,00	3.000,00	3.000,00
1000 - MSC - 1.501.0000 Recursos Próprios	0,00	0,00	0,00	0,00	3.000,00	3.000,00
Unidade orçamentária: 8002 - DIRETORIAS DE GESTÃO E CONTROLE DE DES	0,00	5.000,00	4.000,00	4.000,00	4.000,00	17.000,00
Função: 4 - Administração	0,00	5.000,00	4.000,00	4.000,00	4.000,00	17.000,00
Subfunção: 122 - Administração Geral	0,00	5.000,00	4.000,00	4.000,00	4.000,00	17.000,00
Programa: 407 - GESTÃO DAS ATIVIDADES DA SECRETARIA MUNICIPAL DE PLANEJAME	0,00	5.000,00	4.000,00	4.000,00	4.000,00	17.000,00
Ação: 1.120 - REEQUIPAMENTO DA SECRETARIA MUNICIPAL DE PLANEJAMENTO E	0,00	5.000,00	4.000,00	4.000,00	4.000,00	17.000,00
210 - 4.4.90.52.00	0,00	5.000,00	4.000,00	4.000,00	4.000,00	17.000,00



PORTAL DA TRANSPARÊNCIA
http://oioudi-it-solucoes.it-br.com/portal-transparencia/Municipal/download/51-20250103095228.pdf
assinado por: idUser 198



DEMONSTRATIVO DE COMPATIBILIDADE PPA E LOA

PPA 2022 - 2025 - Valores em R\$

	Valor global	2022	2023	2024	2025	Total
1000 - MSC - 1.501.0000 Recursos Próprios	0,00	5.000,00	4.000,00	4.000,00	4.000,00	17.000,00
Unidade orçamentária: 8003 - DIRETORIA GERAL DE CONVÊNIOS	0,00	10.000,00	8.000,00	8.000,00	8.000,00	34.000,00
Função: 22 - Indústria	0,00	10.000,00	8.000,00	8.000,00	8.000,00	34.000,00
Subfunção: 661 - Promoção Industrial	0,00	10.000,00	8.000,00	8.000,00	8.000,00	34.000,00
Programa: 407 - GESTÃO DAS ATIVIDADES DA SECRETARIA MUNICIPAL DE PLANEJAMENTO	0,00	10.000,00	8.000,00	8.000,00	8.000,00	34.000,00
Ação: 1.913 - APOIO E PROMOÇÃO DOS PROJETOS DE INDUSTRIALIZAÇÃO DO	0,00	10.000,00	8.000,00	8.000,00	8.000,00	34.000,00
211 - 4.4.90.51.00	0,00	5.000,00	4.000,00	4.000,00	4.000,00	17.000,00
1000 - MSC - 1.501.0000 Recursos Próprios	0,00	5.000,00	4.000,00	4.000,00	4.000,00	17.000,00
212 - 4.4.90.61.00	0,00	5.000,00	4.000,00	4.000,00	4.000,00	17.000,00
1000 - MSC - 1.501.0000 Recursos Próprios	0,00	5.000,00	4.000,00	4.000,00	4.000,00	17.000,00
Unidade orçamentária: 9001 - GABINETE DO SECRETÁRIO	0,00	51.000,00	45.000,00	45.000,00	17.000,00	158.000,00
Função: 6 - Segurança Pública	0,00	21.000,00	17.000,00	17.000,00	17.000,00	72.000,00
Subfunção: 182 - Defesa Civil	0,00	21.000,00	17.000,00	17.000,00	17.000,00	72.000,00
Programa: 408 - GESTÃO DAS ATIVIDADES DA SECRETARIA MUNICIPAL DE DESENVOLVIMENTO	0,00	21.000,00	17.000,00	17.000,00	17.000,00	72.000,00
Ação: 2.198 - MANUTENÇÃO DAS AÇÕES VOLTADAS A DEFESA CIVIL	0,00	21.000,00	17.000,00	17.000,00	17.000,00	72.000,00
213 - 3.3.90.30.00	0,00	5.000,00	4.000,00	4.000,00	4.000,00	17.000,00
1000 - MSC - 1.501.0000 Recursos Próprios	0,00	5.000,00	4.000,00	4.000,00	4.000,00	17.000,00
214 - 3.3.90.32.00	0,00	5.000,00	4.000,00	4.000,00	4.000,00	17.000,00
1000 - MSC - 1.501.0000 Recursos Próprios	0,00	5.000,00	4.000,00	4.000,00	4.000,00	17.000,00
215 - 3.3.90.36.00	0,00	5.000,00	4.000,00	4.000,00	4.000,00	17.000,00
1000 - MSC - 1.501.0000 Recursos Próprios	0,00	5.000,00	4.000,00	4.000,00	4.000,00	17.000,00
216 - 3.3.90.39.00	0,00	5.000,00	4.000,00	4.000,00	4.000,00	17.000,00
1000 - MSC - 1.501.0000 Recursos Próprios	0,00	5.000,00	4.000,00	4.000,00	4.000,00	17.000,00
217 - 3.3.90.47.00	0,00	1.000,00	1.000,00	1.000,00	1.000,00	4.000,00
1000 - MSC - 1.501.0000 Recursos Próprios	0,00	1.000,00	1.000,00	1.000,00	1.000,00	4.000,00
Função: 8 - Assistência Social	0,00	30.000,00	28.000,00	28.000,00	0,00	86.000,00
Subfunção: 244 - Assistência Comunitária	0,00	30.000,00	28.000,00	28.000,00	0,00	86.000,00
Programa: 820 - CONCESSÃO DE BENEFÍCIO EVENTUAL	0,00	30.000,00	28.000,00	28.000,00	0,00	86.000,00
Ação: 2.421 - MANUTENÇÃO DO PROGRAMA AABB COMUNIDADE	0,00	30.000,00	28.000,00	28.000,00	0,00	86.000,00
218 - 3.1.90.04.00	0,00	10.000,00	8.000,00	8.000,00	0,00	26.000,00
1000 - MSC - 1.501.0000 Recursos Próprios	0,00	10.000,00	8.000,00	8.000,00	0,00	26.000,00
219 - 3.1.90.11.00	0,00	5.000,00	5.000,00	5.000,00	0,00	15.000,00
1000 - MSC - 1.501.0000 Recursos Próprios	0,00	5.000,00	5.000,00	5.000,00	0,00	15.000,00
220 - 3.1.90.13.00	0,00	2.000,00	2.000,00	2.000,00	0,00	6.000,00
1000 - MSC - 1.501.0000 Recursos Próprios	0,00	2.000,00	2.000,00	2.000,00	0,00	6.000,00
221 - 3.1.90.94.00	0,00	1.000,00	1.000,00	1.000,00	0,00	3.000,00
1000 - MSC - 1.501.0000 Recursos Próprios	0,00	1.000,00	1.000,00	1.000,00	0,00	3.000,00

ASSINADO POR: idUser 198



DEMONSTRATIVO DE COMPATIBILIDADE PPA E LOA

PPA 2022 - 2025 - Valores em R\$

	Valor global	2022	2023	2024	2025	Total
222 - 3.1.90.96.00	0,00	1.000,00	1.000,00	1.000,00	0,00	3.000,00
1000 - MSC - 1.501.0000 Recursos Próprios	0,00	1.000,00	1.000,00	1.000,00	0,00	3.000,00
223 - 3.1.91.13.00	0,00	2.000,00	2.000,00	2.000,00	0,00	6.000,00
1000 - MSC - 1.501.0000 Recursos Próprios	0,00	2.000,00	2.000,00	2.000,00	0,00	6.000,00
224 - 3.3.90.08.00	0,00	1.000,00	1.000,00	1.000,00	0,00	3.000,00
1000 - MSC - 1.501.0000 Recursos Próprios	0,00	1.000,00	1.000,00	1.000,00	0,00	3.000,00
225 - 3.3.90.14.00	0,00	2.000,00	2.000,00	2.000,00	0,00	6.000,00
1000 - MSC - 1.501.0000 Recursos Próprios	0,00	2.000,00	2.000,00	2.000,00	0,00	6.000,00
226 - 3.3.90.30.00	0,00	1.000,00	1.000,00	1.000,00	0,00	3.000,00
1000 - MSC - 1.501.0000 Recursos Próprios	0,00	1.000,00	1.000,00	1.000,00	0,00	3.000,00
227 - 3.3.90.36.00	0,00	2.000,00	2.000,00	2.000,00	0,00	6.000,00
1000 - MSC - 1.501.0000 Recursos Próprios	0,00	2.000,00	2.000,00	2.000,00	0,00	6.000,00
228 - 3.3.90.39.00	0,00	2.000,00	2.000,00	2.000,00	0,00	6.000,00
1000 - MSC - 1.501.0000 Recursos Próprios	0,00	2.000,00	2.000,00	2.000,00	0,00	6.000,00
229 - 3.3.90.47.00	0,00	1.000,00	1.000,00	1.000,00	0,00	3.000,00
1000 - MSC - 1.501.0000 Recursos Próprios	0,00	1.000,00	1.000,00	1.000,00	0,00	3.000,00
Unidade orçamentária: 11003 - DIRETORIA DE CULTURA	0,00	0,00	100.000,00	300.000,00	605.000,00	1.005.000,00
Função: 13 - Cultura	0,00	0,00	100.000,00	300.000,00	605.000,00	1.005.000,00
Subfunção: 392 - Difusão Cultural	0,00	0,00	100.000,00	300.000,00	605.000,00	1.005.000,00
Programa: 409 - GESTÃO DAS ATIVIDADES DA SECRETARIA MUNICIPAL DE EDUCAÇÃO	0,00	0,00	100.000,00	50.000,00	100.000,00	250.000,00
Ação: 2.2087 - APOIO A CULTURA LEI ALDIR BLANC (AUXÍLIO CULTURA)	0,00	0,00	100.000,00	50.000,00	100.000,00	250.000,00
1748 - 3.3.90.36.00	0,00	0,00	40.000,00	20.000,00	20.000,00	80.000,00
1007 - MSC 1.899.0000 Lei Aldir Blanc (Auxilio Cultural)	0,00	0,00	40.000,00	20.000,00	20.000,00	80.000,00
1749 - 3.3.90.39.00	0,00	0,00	60.000,00	30.000,00	30.000,00	120.000,00
1007 - MSC 1.899.0000 Lei Aldir Blanc (Auxilio Cultural)	0,00	0,00	60.000,00	30.000,00	30.000,00	120.000,00
2570 - 3.3.90.31.00	0,00	0,00	0,00	0,00	50.000,00	50.000,00
1007 - MSC 1.899.0000 Lei Aldir Blanc (Auxilio Cultural)	0,00	0,00	0,00	0,00	50.000,00	50.000,00
Programa: 2601 - MANUTENÇÃO DAS AÇÕES DESTINADAS AO SETOR CULTURAL - LEI	0,00	0,00	0,00	250.000,00	505.000,00	755.000,00
Ação: 2.2090 - INCENTIVO A AÇÕES CULTURAIS - LEI PAULO GUSTAVO - LCNº	0,00	0,00	0,00	250.000,00	505.000,00	755.000,00
1766 - 3.3.90.31.00	0,00	0,00	0,00	60.000,00	130.000,00	190.000,00
1012 - MSC 1.716.0000 Transf. Destinadas ao Setor Cultural – Art. 8º - Demais Setores da Cultura	0,00	0,00	0,00	60.000,00	130.000,00	190.000,00
1767 - 3.3.90.35.00	0,00	0,00	0,00	40.000,00	50.000,00	90.000,00
1011 - MSC 1.715.0000 Transf. Destinadas ao Setor Cultural – Art. 5º - Audiovisual – LC nº 195/2	0,00	0,00	0,00	25.000,00	35.000,00	60.000,00
1012 - MSC 1.716.0000 Transf. Destinadas ao Setor Cultural – Art. 8º - Demais Setores da Cultura	0,00	0,00	0,00	15.000,00	15.000,00	30.000,00
1768 - 3.3.90.36.00	0,00	0,00	0,00	75.000,00	160.000,00	235.000,00
1011 - MSC 1.715.0000 Transf. Destinadas ao Setor Cultural – Art. 5º - Audiovisual – LC nº 195/2	0,00	0,00	0,00	75.000,00	160.000,00	235.000,00
1769 - 3.3.90.39.00	0,00	0,00	0,00	75.000,00	165.000,00	240.000,00



PORTAL DA TRANSPARENCIA
<http://ouvidi-solucoes.inf.br/transparenciamunicipal/>
 assinado por: idUser 198



DEMONSTRATIVO DE COMPATIBILIDADE PPA E LOA

PPA 2022 - 2025 - Valores em R\$

	Valor global	2022	2023	2024	2025	Total
1011 - MSC - 1.715.0000 Transf. Destinadas ao Setor Cultural – Art. 5º - Audiovisual – LC nº 195/2	0,00	0,00	0,00	75.000,00	165.000,00	240.000,00
de orçamentária: 12001 - GABINETE DO SECRETÁRIO	0,00	4.662.000,00	5.919.000,00	6.831.000,00	8.646.078,38	26.058.078,38
15 - Urbanismo	0,00	4.657.000,00	5.915.000,00	6.827.000,00	8.620.000,00	26.019.000,00
122 - Administração Geral	0,00	4.657.000,00	5.915.000,00	6.827.000,00	8.620.000,00	26.019.000,00
Programa: 410 - GESTÃO DAS ATIVIDADES DA SECRETARIA MUNICIPAL DE INFRAESTR	0,00	4.657.000,00	5.915.000,00	6.827.000,00	8.620.000,00	26.019.000,00
1.145 - REEQUIPAMENTO DA SECRETARIA DE INFRAESTRUTURA E	0,00	385.000,00	225.000,00	275.000,00	375.000,00	1.260.000,00
349 - 4.4.90.51.00	0,00	350.000,00	200.000,00	250.000,00	350.000,00	1.150.000,00
1000 - MSC - 1.501.0000 Recursos Próprios	0,00	0,00	0,00	0,00	20.000,00	20.000,00
1002 - MSC - 1.755.0000 Recursos de Alienação de Bens/Ativos - Administração Direta	0,00	350.000,00	200.000,00	250.000,00	300.000,00	1.100.000,00
5003 - MSC - 1.700.3110 Recursos de Emendas Parlamentares Individuais	0,00	0,00	0,00	0,00	30.000,00	30.000,00
350 - 4.4.90.52.00	0,00	35.000,00	25.000,00	25.000,00	25.000,00	110.000,00
1000 - MSC - 1.501.0000 Recursos Próprios	0,00	5.000,00	5.000,00	5.000,00	5.000,00	20.000,00
5000 - MSC - 1.700.0000 Recursos de Convênios do Governo Federal	0,00	30.000,00	20.000,00	20.000,00	20.000,00	90.000,00
2.146 - MANUTENÇÃO DA SECRETARIA DE INFRAESTRUTURA E SERVIÇOS	0,00	4.272.000,00	5.690.000,00	6.552.000,00	8.245.000,00	24.759.000,00
351 - 3.1.90.04.00	0,00	186.000,00	260.000,00	260.000,00	180.000,00	886.000,00
1000 - MSC - 1.501.0000 Recursos Próprios	0,00	186.000,00	260.000,00	260.000,00	180.000,00	886.000,00
352 - 3.1.90.11.00	0,00	750.000,00	900.000,00	850.000,00	953.000,00	3.453.000,00
1000 - MSC - 1.501.0000 Recursos Próprios	0,00	750.000,00	900.000,00	850.000,00	953.000,00	3.453.000,00
353 - 3.1.90.13.00	0,00	87.000,00	117.000,00	100.000,00	60.000,00	364.000,00
1000 - MSC - 1.501.0000 Recursos Próprios	0,00	87.000,00	117.000,00	100.000,00	60.000,00	364.000,00
355 - 3.1.90.94.00	0,00	5.000,00	5.000,00	5.000,00	5.000,00	20.000,00
1000 - MSC - 1.501.0000 Recursos Próprios	0,00	5.000,00	5.000,00	5.000,00	5.000,00	20.000,00
356 - 3.1.90.96.00	0,00	1.000,00	1.000,00	1.000,00	1.000,00	4.000,00
1000 - MSC - 1.501.0000 Recursos Próprios	0,00	1.000,00	1.000,00	1.000,00	1.000,00	4.000,00
358 - 3.1.91.13.00	0,00	193.000,00	190.000,00	330.000,00	330.000,00	1.043.000,00
1000 - MSC - 1.501.0000 Recursos Próprios	0,00	193.000,00	140.000,00	280.000,00	280.000,00	893.000,00
1006 - MSC/STN - 1.704.0000 Recursos da Cessão Onerosa do Bônus do Pré-Sal	0,00	0,00	50.000,00	50.000,00	50.000,00	150.000,00
361 - 3.3.90.08.00	0,00	5.000,00	4.000,00	4.000,00	4.000,00	17.000,00
1000 - MSC - 1.501.0000 Recursos Próprios	0,00	5.000,00	4.000,00	4.000,00	4.000,00	17.000,00
363 - 3.3.90.14.00	0,00	10.000,00	8.000,00	20.000,00	20.000,00	58.000,00
1000 - MSC - 1.501.0000 Recursos Próprios	0,00	10.000,00	8.000,00	20.000,00	20.000,00	58.000,00
365 - 3.3.90.30.00	0,00	1.500.000,00	1.800.000,00	2.000.000,00	2.780.000,00	8.080.000,00
1000 - MSC - 1.501.0000 Recursos Próprios	0,00	1.500.000,00	1.800.000,00	2.000.000,00	2.750.000,00	8.050.000,00
5003 - MSC - 1.700.3110 Recursos de Emendas Parlamentares Individuais	0,00	0,00	0,00	0,00	30.000,00	30.000,00
367 - 3.3.90.34.00	0,00	5.000,00	4.000,00	4.000,00	4.000,00	17.000,00
1000 - MSC - 1.501.0000 Recursos Próprios	0,00	5.000,00	4.000,00	4.000,00	4.000,00	17.000,00
369 - 3.3.90.35.00	0,00	5.000,00	4.000,00	4.000,00	4.000,00	17.000,00

Portal da Transparência
Assinado por: idUser 198
http://cloudit-solucoes.inf.br/tratamunicipal/download/51-20250103095228.pdf



DEMONSTRATIVO DE COMPATIBILIDADE PPA E LOA

PPA 2022 - 2025 - Valores em R\$

	Valor global	2022	2023	2024	2025	Total
1000 - MSC - 1.501.0000 Recursos Próprios	0,00	5.000,00	4.000,00	4.000,00	4.000,00	17.000,00
372 - 3.3.90.36.00	0,00	84.000,00	259.000,00	270.000,00	400.000,00	1.013.000,00
1000 - MSC - 1.501.0000 Recursos Próprios	0,00	84.000,00	259.000,00	270.000,00	400.000,00	1.013.000,00
374 - 3.3.90.37.00	0,00	5.000,00	5.000,00	5.000,00	5.000,00	20.000,00
1000 - MSC - 1.501.0000 Recursos Próprios	0,00	5.000,00	5.000,00	5.000,00	5.000,00	20.000,00
376 - 3.3.90.39.00	0,00	1.397.000,00	2.066.000,00	2.600.000,00	3.400.000,00	9.463.000,00
1000 - MSC - 1.501.0000 Recursos Próprios	0,00	1.397.000,00	2.066.000,00	2.400.000,00	2.600.000,00	8.463.000,00
5003 - MSC - 1.700.3110 Recursos de Emendas Parlamentares Individuais	0,00	0,00	0,00	200.000,00	800.000,00	1.000.000,00
378 - 3.3.90.47.00	0,00	4.000,00	4.000,00	4.000,00	4.000,00	16.000,00
1000 - MSC - 1.501.0000 Recursos Próprios	0,00	4.000,00	4.000,00	4.000,00	4.000,00	16.000,00
380 - 3.3.90.92.00	0,00	5.000,00	38.000,00	70.000,00	70.000,00	183.000,00
1000 - MSC - 1.501.0000 Recursos Próprios	0,00	5.000,00	38.000,00	70.000,00	70.000,00	183.000,00
1614 - 3.3.90.40.00	0,00	30.000,00	25.000,00	25.000,00	25.000,00	105.000,00
1000 - MSC - 1.501.0000 Recursos Próprios	0,00	30.000,00	25.000,00	25.000,00	25.000,00	105.000,00
Função: 18 - Gestão Ambiental	0,00	5.000,00	4.000,00	4.000,00	4.000,00	17.000,00
Subfunção: 541 - Preservação e Conservação Ambiental	0,00	5.000,00	4.000,00	4.000,00	4.000,00	17.000,00
Programa: 410 - GESTÃO DAS ATIVIDADES DA SECRETARIA MUNICIPAL DE INFRAESTR	0,00	5.000,00	4.000,00	4.000,00	4.000,00	17.000,00
Ação: 1.174 - CONSTRUÇÃO DE SEMENTEIRA MUNICIPAL	0,00	5.000,00	4.000,00	4.000,00	4.000,00	17.000,00
399 - 4.4.90.52.00	0,00	5.000,00	4.000,00	4.000,00	4.000,00	17.000,00
1000 - MSC - 1.501.0000 Recursos Próprios	0,00	5.000,00	4.000,00	4.000,00	4.000,00	17.000,00
Função: 20 - Agricultura	0,00	0,00	0,00	0,00	22.078,38	22.078,38
Subfunção: 606 - Extensão Rural	0,00	0,00	0,00	0,00	22.078,38	22.078,38
Programa: 411 - GESTÃO DAS ATIVIDADES DA SECRETARIA MUNICIPAL DE AGRICULTU	0,00	0,00	0,00	0,00	22.078,38	22.078,38
Ação: 1.224 - CONSTRUÇÃO DE PASSAGEM MOLHADA NO SÍTIO RIACHO DO	0,00	0,00	0,00	0,00	7.359,46	7.359,46
2673 - 4.4.90.51.00	0,00	0,00	0,00	0,00	7.359,46	7.359,46
1000 - MSC - 1.501.0000 Recursos Próprios	0,00	0,00	0,00	0,00	7.359,46	7.359,46
Ação: 1.231 - CONSTRUÇÃO DE PASSAGEM MOLHADA NO SÍTIO RIACHO DO	0,00	0,00	0,00	0,00	7.359,46	7.359,46
2650 - 4.4.90.51.00	0,00	0,00	0,00	0,00	7.359,46	7.359,46
1000 - MSC - 1.501.0000 Recursos Próprios	0,00	0,00	0,00	0,00	7.359,46	7.359,46
Ação: 1.242 - CONSTRUÇÃO DE PASSAGEM MOLHADA NO SÍTIO RIACHO DO	0,00	0,00	0,00	0,00	7.359,46	7.359,46
2678 - 4.4.90.51.00	0,00	0,00	0,00	0,00	7.359,46	7.359,46
1000 - MSC - 1.501.0000 Recursos Próprios	0,00	0,00	0,00	0,00	7.359,46	7.359,46
Unidade orçamentária: 12002 - DIRETORIAS DE DEFESA CIVIL, PLANEJAME	0,00	1.801.439,11	3.207.000,00	3.807.000,00	4.282.900,00	13.098.339,11
Função: 15 - Urbanismo	0,00	1.791.439,11	3.199.000,00	3.799.000,00	4.274.900,00	13.064.339,11
Subfunção: 451 - Infra-Estrutura Urbana	0,00	20.000,00	148.000,00	248.000,00	223.900,00	639.900,00
Programa: 410 - GESTÃO DAS ATIVIDADES DA SECRETARIA MUNICIPAL DE INFRAESTR	0,00	20.000,00	148.000,00	248.000,00	223.900,00	639.900,00
Ação: 1.160 - CONSTRUÇÃO, AMPLIAÇÃO, RESTAURAÇÃO E ELABORAÇÃO DE	0,00	10.000,00	140.000,00	240.000,00	215.900,00	605.900,00



PORTAL DA TRANSPARENCIA
http://cloudit-solucoes.inf.br/transparencia/municipal/download/2025/103095228.pdf
assinado por: idUser 198



DEMONSTRATIVO DE COMPATIBILIDADE PPA E LOA

PPA 2022 - 2025 - Valores em R\$

	Valor global	2022	2023	2024	2025	Total
390 - 4.4.90.51.00	0,00	10.000,00	140.000,00	240.000,00	215.900,00	605.900,00
1000 - MSC - 1.501.0000 Recursos Próprios	0,00	10.000,00	70.000,00	70.000,00	45.900,00	195.900,00
5001 - MSC - 1.701.0000 Outras Transferências de Convênios ou Repasses dos Estados	0,00	0,00	70.000,00	70.000,00	70.000,00	210.000,00
5003 - MSC - 1.700.3110 Recursos de Emendas Parlamentares Individuais	0,00	0,00	0,00	100.000,00	100.000,00	200.000,00
Ação: 1.908 - AQUISIÇÃO DE CONTAINERS E CAÇAMBAS ESTACIONÁRIAS PARA	0,00	10.000,00	8.000,00	8.000,00	8.000,00	34.000,00
401 - 4.4.90.52.00	0,00	10.000,00	8.000,00	8.000,00	8.000,00	34.000,00
1000 - MSC - 1.501.0000 Recursos Próprios	0,00	10.000,00	8.000,00	8.000,00	8.000,00	34.000,00
Função: 452 - Serviços Urbanos	0,00	1.771.439,11	3.051.000,00	3.551.000,00	4.051.000,00	12.424.439,11
Subfunção: 410 - GESTÃO DAS ATIVIDADES DA SECRETARIA MUNICIPAL DE INFRAESTR	0,00	1.771.439,11	3.051.000,00	3.551.000,00	4.051.000,00	12.424.439,11
Programa: 410 - GESTÃO DAS ATIVIDADES DA SECRETARIA MUNICIPAL DE INFRAESTR	0,00	1.771.439,11	3.051.000,00	3.551.000,00	4.051.000,00	12.424.439,11
Projeto: 2.151 - MANUTENÇÃO DOS SERVIÇOS DE LIMPEZA PÚBLICA E/OU LIXO	0,00	1.753.439,11	3.036.000,00	3.536.000,00	4.036.000,00	12.361.439,11
409 - 3.3.90.30.00	0,00	5.000,00	4.000,00	4.000,00	4.000,00	17.000,00
1000 - MSC - 1.501.0000 Recursos Próprios	0,00	5.000,00	4.000,00	4.000,00	4.000,00	17.000,00
410 - 3.3.90.34.00	0,00	5.000,00	4.000,00	4.000,00	4.000,00	17.000,00
1000 - MSC - 1.501.0000 Recursos Próprios	0,00	5.000,00	4.000,00	4.000,00	4.000,00	17.000,00
412 - 3.3.90.36.00	0,00	5.000,00	4.000,00	4.000,00	4.000,00	17.000,00
1000 - MSC - 1.501.0000 Recursos Próprios	0,00	5.000,00	4.000,00	4.000,00	4.000,00	17.000,00
413 - 3.3.90.37.00	0,00	5.000,00	4.000,00	4.000,00	4.000,00	17.000,00
1000 - MSC - 1.501.0000 Recursos Próprios	0,00	5.000,00	4.000,00	4.000,00	4.000,00	17.000,00
415 - 3.3.90.39.00	0,00	1.706.439,11	3.000.000,00	3.500.000,00	4.000.000,00	12.206.439,11
1000 - MSC - 1.501.0000 Recursos Próprios	0,00	1.706.439,11	3.000.000,00	3.500.000,00	4.000.000,00	12.206.439,11
416 - 3.3.90.47.00	0,00	27.000,00	20.000,00	20.000,00	20.000,00	87.000,00
1000 - MSC - 1.501.0000 Recursos Próprios	0,00	27.000,00	20.000,00	20.000,00	20.000,00	87.000,00
Ação: 2.152 - MANUTENÇÃO DOS CEMITÉRIOS	0,00	18.000,00	15.000,00	15.000,00	15.000,00	63.000,00
418 - 3.3.90.30.00	0,00	7.000,00	5.000,00	5.000,00	5.000,00	22.000,00
1000 - MSC - 1.501.0000 Recursos Próprios	0,00	7.000,00	5.000,00	5.000,00	5.000,00	22.000,00
419 - 3.3.90.36.00	0,00	5.000,00	4.000,00	4.000,00	4.000,00	17.000,00
1000 - MSC - 1.501.0000 Recursos Próprios	0,00	5.000,00	4.000,00	4.000,00	4.000,00	17.000,00
420 - 3.3.90.39.00	0,00	5.000,00	5.000,00	5.000,00	5.000,00	20.000,00
1000 - MSC - 1.501.0000 Recursos Próprios	0,00	5.000,00	5.000,00	5.000,00	5.000,00	20.000,00
421 - 3.3.90.47.00	0,00	1.000,00	1.000,00	1.000,00	1.000,00	4.000,00
1000 - MSC - 1.501.0000 Recursos Próprios	0,00	1.000,00	1.000,00	1.000,00	1.000,00	4.000,00
Função: 18 - Gestão Ambiental	0,00	10.000,00	8.000,00	8.000,00	8.000,00	34.000,00
Subfunção: 541 - Preservação e Conservação Ambiental	0,00	10.000,00	8.000,00	8.000,00	8.000,00	34.000,00
Programa: 410 - GESTÃO DAS ATIVIDADES DA SECRETARIA MUNICIPAL DE INFRAESTR	0,00	10.000,00	8.000,00	8.000,00	8.000,00	34.000,00
Ação: 1.911 - CONSTRUÇÃO DE USINA DE RECICLAGEM DE LIXO EM BOM	0,00	10.000,00	8.000,00	8.000,00	8.000,00	34.000,00
403 - 4.4.90.51.00	0,00	5.000,00	4.000,00	4.000,00	4.000,00	17.000,00
1000 - MSC - 1.501.0000 Recursos Próprios	0,00	5.000,00	4.000,00	4.000,00	4.000,00	17.000,00



PORTAL DA TRANSPARENCIA
http://old.portal.transparencia.municipal/download/31520250103095228.pdf
assinado por: idUser: 198



DEMONSTRATIVO DE COMPATIBILIDADE PPA E LOA

PPA 2022 - 2025 - Valores em R\$

	Valor global	2022	2023	2024	2025	Total
405 - 4.4.90.61.00	0,00	5.000,00	4.000,00	4.000,00	4.000,00	17.000,00
1000 - MSC - 1.501.0000 Recursos Próprios	0,00	5.000,00	4.000,00	4.000,00	4.000,00	17.000,00
de orçamentária: 12003 - DIRETORIA DE OBRAS, PLANEJAMENTO E PR	0,00	987.100,00	1.979.000,00	2.589.000,00	2.022.359,46	7.577.459,46
Ação: 10 - Saúde	0,00	10.000,00	50.000,00	50.000,00	0,00	110.000,00
Subfunção: 302 - Assistência Hospitalar e Ambulatorial	0,00	10.000,00	50.000,00	50.000,00	0,00	110.000,00
Programa: 1501 - INFRAESTRUTURA MUNICIPAL DO FEM	0,00	10.000,00	50.000,00	50.000,00	0,00	110.000,00
Ação: 1.899 - CONSTRUÇÃO, REFORMA E/OU AMPLIAÇÃO DO PRÉDIO DO	0,00	10.000,00	50.000,00	50.000,00	0,00	110.000,00
456 - 4.4.90.51.00	0,00	10.000,00	50.000,00	50.000,00	0,00	110.000,00
5002 - MSC - 1.701.0000 FEM Estado	0,00	10.000,00	50.000,00	50.000,00	0,00	110.000,00
Ação: 15 - Urbanismo	0,00	728.300,00	1.727.000,00	2.237.000,00	1.720.359,46	6.412.659,46
Subfunção: 451 - Infra-Estrutura Urbana	0,00	718.300,00	1.717.000,00	2.227.000,00	1.710.359,46	6.372.659,46
Programa: 410 - GESTÃO DAS ATIVIDADES DA SECRETARIA MUNICIPAL DE INFRAESTR	0,00	658.300,00	887.000,00	1.577.000,00	1.277.000,00	4.399.300,00
Ação: 1.148 - CONSTRUÇÃO, AMPLIAÇÃO, DESAPROPRIAÇÃO E RESTAURAÇÃO DO	0,00	541.000,00	690.000,00	540.000,00	340.000,00	2.111.000,00
432 - 4.4.90.61.00	0,00	5.000,00	5.000,00	5.000,00	5.000,00	20.000,00
1000 - MSC - 1.501.0000 Recursos Próprios	0,00	5.000,00	5.000,00	5.000,00	5.000,00	20.000,00
434 - 4.4.90.51.00	0,00	536.000,00	685.000,00	535.000,00	335.000,00	2.091.000,00
1000 - MSC - 1.501.0000 Recursos Próprios	0,00	45.000,00	35.000,00	35.000,00	35.000,00	150.000,00
5000 - MSC - 1.700.0000 Recursos de Convênios do Governo Federal	0,00	491.000,00	650.000,00	500.000,00	300.000,00	1.941.000,00
Ação: 1.156 - AQUISIÇÃO DE EQUIPAMENTOS DIVERSOS PARA A DIRETORIA DE	0,00	20.000,00	18.000,00	18.000,00	18.000,00	74.000,00
438 - 4.4.90.52.00	0,00	20.000,00	18.000,00	18.000,00	18.000,00	74.000,00
1000 - MSC - 1.501.0000 Recursos Próprios	0,00	10.000,00	8.000,00	8.000,00	8.000,00	34.000,00
5000 - MSC - 1.700.0000 Recursos de Convênios do Governo Federal	0,00	10.000,00	10.000,00	10.000,00	10.000,00	40.000,00
Ação: 2.706 - MANUTENÇÃO DO PÁTIO DE EVENTOS	0,00	16.000,00	16.000,00	16.000,00	16.000,00	64.000,00
663 - 3.3.90.30.00	0,00	5.000,00	5.000,00	5.000,00	5.000,00	20.000,00
1000 - MSC - 1.501.0000 Recursos Próprios	0,00	5.000,00	5.000,00	5.000,00	5.000,00	20.000,00
664 - 3.3.90.36.00	0,00	5.000,00	5.000,00	5.000,00	5.000,00	20.000,00
1000 - MSC - 1.501.0000 Recursos Próprios	0,00	5.000,00	5.000,00	5.000,00	5.000,00	20.000,00
668 - 3.3.90.39.00	0,00	5.000,00	5.000,00	5.000,00	5.000,00	20.000,00
1000 - MSC - 1.501.0000 Recursos Próprios	0,00	5.000,00	5.000,00	5.000,00	5.000,00	20.000,00
670 - 3.3.90.47.00	0,00	1.000,00	1.000,00	1.000,00	1.000,00	4.000,00
1000 - MSC - 1.501.0000 Recursos Próprios	0,00	1.000,00	1.000,00	1.000,00	1.000,00	4.000,00
Ação: 1.920 - REFORMA, AMPLIAÇÃO E AQUISIÇÃO DE EQUIPAMENTOS DIVERSOS	0,00	45.000,00	43.000,00	43.000,00	43.000,00	174.000,00
650 - 4.4.90.51.00	0,00	25.000,00	23.000,00	23.000,00	23.000,00	94.000,00
1000 - MSC - 1.501.0000 Recursos Próprios	0,00	5.000,00	5.000,00	5.000,00	5.000,00	20.000,00
5000 - MSC - 1.700.0000 Recursos de Convênios do Governo Federal	0,00	20.000,00	18.000,00	18.000,00	18.000,00	74.000,00
651 - 4.4.90.52.00	0,00	20.000,00	20.000,00	20.000,00	20.000,00	80.000,00
1000 - MSC - 1.501.0000 Recursos Próprios	0,00	5.000,00	5.000,00	5.000,00	5.000,00	20.000,00



assinado por: idUser 198
http://portal.transparencia.município.br/download/51520250103095228.pdf



DEMONSTRATIVO DE COMPATIBILIDADE PPA E LOA

PPA 2022 - 2025 - Valores em R\$

	Valor global	2022	2023	2024	2025	Total
5000 - MSC - 1.700.0000 Recursos de Convênios do Governo Federal	0,00	15.000,00	15.000,00	15.000,00	15.000,00	60.000,00
1.921 - PAVIMENTAÇÃO ASFALTICA E/OU DE PARALELEPIPEDO DAS RUAS E	0,00	36.300,00	120.000,00	960.000,00	860.000,00	1.976.300,00
653 - 4.4.90.51.00	0,00	36.300,00	120.000,00	960.000,00	860.000,00	1.976.300,00
1000 - MSC - 1.501.0000 Recursos Próprios	0,00	5.000,00	5.000,00	10.000,00	10.000,00	30.000,00
5000 - MSC - 1.700.0000 Recursos de Convênios do Governo Federal	0,00	21.300,00	15.000,00	600.000,00	500.000,00	1.136.300,00
5001 - MSC - 1.701.0000 Outras Transferências de Convênios ou Repasses dos Estados	0,00	0,00	0,00	250.000,00	100.000,00	350.000,00
5002 - MSC - 1.701.0000 FEM Estado	0,00	10.000,00	100.000,00	100.000,00	250.000,00	460.000,00
Programa: 1502 - INFRAESTRUTURA MUNICIPAL	0,00	60.000,00	830.000,00	650.000,00	433.359,46	1.973.359,46
Ação: 2.234 - REFORMA/REVITALIZAÇÃO DA PRAÇA PRINCIPAL LOCALIZADA EM	0,00	0,00	0,00	0,00	103.359,46	103.359,46
2659 - 4.4.90.51.00	0,00	0,00	0,00	0,00	103.359,46	103.359,46
1000 - MSC - 1.501.0000 Recursos Próprios	0,00	0,00	0,00	0,00	103.359,46	103.359,46
Função: 1.918 - REVITALIZAÇÃO E URBANIZAÇÃO DOS ACESSOS DA CIDADE, DAS	0,00	60.000,00	830.000,00	650.000,00	330.000,00	1.870.000,00
459 - 4.4.90.51.00	0,00	60.000,00	830.000,00	650.000,00	330.000,00	1.870.000,00
1000 - MSC - 1.501.0000 Recursos Próprios	0,00	15.000,00	300.000,00	120.000,00	150.000,00	585.000,00
5000 - MSC - 1.700.0000 Recursos de Convênios do Governo Federal	0,00	45.000,00	30.000,00	30.000,00	30.000,00	135.000,00
5003 - MSC - 1.700.3110 Recursos de Emendas Parlamentares Individuais	0,00	0,00	500.000,00	500.000,00	150.000,00	1.150.000,00
Subfunção: 845 - Outras Transferências	0,00	10.000,00	10.000,00	10.000,00	10.000,00	40.000,00
Programa: 410 - GESTÃO DAS ATIVIDADES DA SECRETARIA MUNICIPAL DE INFRAESTR	0,00	10.000,00	10.000,00	10.000,00	10.000,00	40.000,00
Ação: 2.104 - CONSÓRCIOS COM OUTROS MUNICÍPIOS	0,00	10.000,00	10.000,00	10.000,00	10.000,00	40.000,00
656 - 3.3.90.36.00	0,00	5.000,00	5.000,00	5.000,00	5.000,00	20.000,00
1000 - MSC - 1.501.0000 Recursos Próprios	0,00	5.000,00	5.000,00	5.000,00	5.000,00	20.000,00
657 - 3.3.90.39.00	0,00	5.000,00	5.000,00	5.000,00	5.000,00	20.000,00
1000 - MSC - 1.501.0000 Recursos Próprios	0,00	5.000,00	5.000,00	5.000,00	5.000,00	20.000,00
Função: 16 - Habitação	0,00	50.000,00	40.000,00	40.000,00	40.000,00	170.000,00
Subfunção: 482 - Habitação Urbana	0,00	50.000,00	40.000,00	40.000,00	40.000,00	170.000,00
Programa: 410 - GESTÃO DAS ATIVIDADES DA SECRETARIA MUNICIPAL DE INFRAESTR	0,00	50.000,00	40.000,00	40.000,00	40.000,00	170.000,00
Ação: 1.162 - CONSTRUÇÃO E RESTAURAÇÃO DE CASAS POPULARES	0,00	10.000,00	10.000,00	10.000,00	10.000,00	40.000,00
704 - 4.4.90.51.00	0,00	5.000,00	5.000,00	5.000,00	5.000,00	20.000,00
1000 - MSC - 1.501.0000 Recursos Próprios	0,00	5.000,00	5.000,00	5.000,00	5.000,00	20.000,00
708 - 4.4.90.61.00	0,00	5.000,00	5.000,00	5.000,00	5.000,00	20.000,00
1000 - MSC - 1.501.0000 Recursos Próprios	0,00	5.000,00	5.000,00	5.000,00	5.000,00	20.000,00
Ação: 2.203 - DISTRIBUIÇÃO DE KITS DE MATERIAL DE CONSTRUÇÃO A	0,00	40.000,00	30.000,00	30.000,00	30.000,00	130.000,00
723 - 3.3.90.32.00	0,00	40.000,00	30.000,00	30.000,00	30.000,00	130.000,00
1000 - MSC - 1.501.0000 Recursos Próprios	0,00	40.000,00	30.000,00	30.000,00	30.000,00	130.000,00
Função: 18 - Gestão Ambiental	0,00	83.800,00	73.000,00	73.000,00	73.000,00	302.800,00
Subfunção: 541 - Preservação e Conservação Ambiental	0,00	83.800,00	73.000,00	73.000,00	73.000,00	302.800,00
Programa: 410 - GESTÃO DAS ATIVIDADES DA SECRETARIA MUNICIPAL DE INFRAESTR	0,00	83.800,00	73.000,00	73.000,00	73.000,00	302.800,00



PORTAL DA TRANSPARÊNCIA
http://ouvidor.solucoes.inf.br/transparencia/visualizar/download/51-2020-103065258.pdf
assinado por: idUser 198



DEMONSTRATIVO DE COMPATIBILIDADE PPA E LOA

PPA 2022 - 2025 - Valores em R\$

		Valor global	2022	2023	2024	2025	Total
Ação:	1.174 - CONSTRUÇÃO DE SEMEITEIRA MUNICIPAL	0,00	5.000,00	5.000,00	5.000,00	5.000,00	20.000,00
	397 - 4.4.90.51.00	0,00	5.000,00	5.000,00	5.000,00	5.000,00	20.000,00
	1000 - MSC - 1.501.0000 Recursos Próprios	0,00	5.000,00	5.000,00	5.000,00	5.000,00	20.000,00
Ação:	2.427 - MANUTENÇÃO DO ATERRO SANITÁRIO	0,00	25.000,00	23.000,00	23.000,00	23.000,00	94.000,00
	658 - 3.3.90.30.00	0,00	4.000,00	4.000,00	4.000,00	4.000,00	16.000,00
	1000 - MSC - 1.501.0000 Recursos Próprios	0,00	4.000,00	4.000,00	4.000,00	4.000,00	16.000,00
	659 - 3.3.90.35.00	0,00	5.000,00	5.000,00	5.000,00	5.000,00	20.000,00
	1000 - MSC - 1.501.0000 Recursos Próprios	0,00	5.000,00	5.000,00	5.000,00	5.000,00	20.000,00
	660 - 3.3.90.36.00	0,00	5.000,00	5.000,00	5.000,00	5.000,00	20.000,00
	1000 - MSC - 1.501.0000 Recursos Próprios	0,00	5.000,00	5.000,00	5.000,00	5.000,00	20.000,00
	661 - 3.3.90.39.00	0,00	10.000,00	8.000,00	8.000,00	8.000,00	34.000,00
	1000 - MSC - 1.501.0000 Recursos Próprios	0,00	10.000,00	8.000,00	8.000,00	8.000,00	34.000,00
	662 - 3.3.90.47.00	0,00	1.000,00	1.000,00	1.000,00	1.000,00	4.000,00
	1000 - MSC - 1.501.0000 Recursos Próprios	0,00	1.000,00	1.000,00	1.000,00	1.000,00	4.000,00
Ação:	1.910 - OBRAS DE INFRAESTRUTURA E MELHORIAS AMBIENTAIS	0,00	5.000,00	5.000,00	5.000,00	5.000,00	20.000,00
	457 - 4.4.90.51.00	0,00	5.000,00	5.000,00	5.000,00	5.000,00	20.000,00
	1000 - MSC - 1.501.0000 Recursos Próprios	0,00	5.000,00	5.000,00	5.000,00	5.000,00	20.000,00
Ação:	1.922 - CONSTRUÇÃO DE ATERRO SANITÁRIO	0,00	48.800,00	40.000,00	40.000,00	40.000,00	168.800,00
	654 - 4.4.90.51.00	0,00	43.800,00	35.000,00	35.000,00	35.000,00	148.800,00
	1000 - MSC - 1.501.0000 Recursos Próprios	0,00	5.000,00	5.000,00	5.000,00	5.000,00	20.000,00
	5000 - MSC - 1.700.0000 Recursos de Convênios do Governo Federal	0,00	38.800,00	30.000,00	30.000,00	30.000,00	128.800,00
	655 - 4.4.90.61.00	0,00	5.000,00	5.000,00	5.000,00	5.000,00	20.000,00
	1000 - MSC - 1.501.0000 Recursos Próprios	0,00	5.000,00	5.000,00	5.000,00	5.000,00	20.000,00
Função:	20 - Agricultura	0,00	60.000,00	44.000,00	44.000,00	44.000,00	192.000,00
Subfunção:	605 - Abastecimento	0,00	60.000,00	44.000,00	44.000,00	44.000,00	192.000,00
Programa:	410 - GESTÃO DAS ATIVIDADES DA SECRETARIA MUNICIPAL DE INFRAESTR	0,00	60.000,00	44.000,00	44.000,00	44.000,00	192.000,00
Ação:	1.167 - CONSTRUÇÃO,AMPLIAÇÃO E RESTAURAÇÃO DE MERCADOS,	0,00	60.000,00	44.000,00	44.000,00	44.000,00	192.000,00
	441 - 4.4.90.51.00	0,00	60.000,00	44.000,00	44.000,00	44.000,00	192.000,00
	1000 - MSC - 1.501.0000 Recursos Próprios	0,00	5.000,00	4.000,00	4.000,00	4.000,00	17.000,00
	5000 - MSC - 1.700.0000 Recursos de Convênios do Governo Federal	0,00	55.000,00	40.000,00	40.000,00	40.000,00	175.000,00
Função:	25 - Energia	0,00	0,00	0,00	100.000,00	100.000,00	200.000,00
Subfunção:	751 - Conservação de Energia	0,00	0,00	0,00	100.000,00	100.000,00	200.000,00
Programa:	410 - GESTÃO DAS ATIVIDADES DA SECRETARIA MUNICIPAL DE INFRAESTR	0,00	0,00	0,00	100.000,00	100.000,00	200.000,00
Ação:	1.945 - IMPLANTAÇÃO DE USINA DE SISTEMA SOLAR	0,00	0,00	0,00	100.000,00	100.000,00	200.000,00
	1792 - 4.4.90.51.00	0,00	0,00	0,00	50.000,00	50.000,00	100.000,00
	5003 - MSC - 1.700.3110 Recursos de Emendas Parlamentares Individuais	0,00	0,00	0,00	50.000,00	50.000,00	100.000,00
	1793 - 4.4.90.52.00	0,00	0,00	0,00	50.000,00	50.000,00	100.000,00



PORTAL DA TRANSPARENCIA
<http://oioudi-it-solucoes.inf.br/transparenciamunicipal/download/51-20250703095228.pdf>
 assinado por: idUser 198



DEMONSTRATIVO DE COMPATIBILIDADE PPA E LOA

PPA 2022 - 2025 - Valores em R\$

	Valor global	2022	2023	2024	2025	Total
5003 - MSC - 1.700.3110 Recursos de Emendas Parlamentares Individuais	0,00	0,00	0,00	50.000,00	50.000,00	100.000,00
Ação: 27 - Desporto e Lazer	0,00	55.000,00	45.000,00	45.000,00	45.000,00	190.000,00
Subfunção: 812 - Desporto Comunitário	0,00	55.000,00	45.000,00	45.000,00	45.000,00	190.000,00
Programa: 410 - GESTÃO DAS ATIVIDADES DA SECRETARIA MUNICIPAL DE INFRAESTR	0,00	55.000,00	45.000,00	45.000,00	45.000,00	190.000,00
Ação: 1.169 - CONSTRUÇÃO, AMPLIAÇÃO E RESTAURAÇÃO DE ESPAÇOS	0,00	55.000,00	45.000,00	45.000,00	45.000,00	190.000,00
676 - 4.4.90.51.00	0,00	55.000,00	45.000,00	45.000,00	45.000,00	190.000,00
1000 - MSC - 1.501.0000 Recursos Próprios	0,00	5.000,00	5.000,00	5.000,00	5.000,00	20.000,00
5000 - MSC - 1.700.0000 Recursos de Convênios do Governo Federal	0,00	50.000,00	40.000,00	40.000,00	40.000,00	170.000,00
Unidade orçamentária: 12004 - DIRETORIA DE ESTRADAS E RODAGENS	0,00	543.000,00	1.262.481,58	1.998.000,00	1.258.000,00	5.061.481,58
Ação: 15 - Urbanismo	0,00	160.000,00	594.481,58	1.510.000,00	870.000,00	3.134.481,58
Subfunção: 451 - Infra-Estrutura Urbana	0,00	160.000,00	594.481,58	1.510.000,00	870.000,00	3.134.481,58
Programa: 410 - GESTÃO DAS ATIVIDADES DA SECRETARIA MUNICIPAL DE INFRAESTR	0,00	160.000,00	594.481,58	1.510.000,00	870.000,00	3.134.481,58
Ação: 1.149 - CONSTRUÇÃO, AMPLIAÇÃO E/OU RECUPERAÇÃO DE	0,00	160.000,00	594.481,58	0,00	0,00	754.481,58
672 - 4.4.90.51.00	0,00	160.000,00	594.481,58	0,00	0,00	754.481,58
1000 - MSC - 1.501.0000 Recursos Próprios	0,00	10.000,00	357.481,58	0,00	0,00	367.481,58
5000 - MSC - 1.700.0000 Recursos de Convênios do Governo Federal	0,00	150.000,00	50.000,00	0,00	0,00	200.000,00
5003 - MSC - 1.700.3110 Recursos de Emendas Parlamentares Individuais	0,00	0,00	187.000,00	0,00	0,00	187.000,00
Ação: 1.934 - CONSTRUÇÃO, AMPLIAÇÃO E/OU RESTAURAÇÃO DE PONTES,	0,00	0,00	0,00	350.000,00	300.000,00	650.000,00
1780 - 4.4.90.51.00	0,00	0,00	0,00	350.000,00	300.000,00	650.000,00
1000 - MSC - 1.501.0000 Recursos Próprios	0,00	0,00	0,00	50.000,00	50.000,00	100.000,00
5000 - MSC - 1.700.0000 Recursos de Convênios do Governo Federal	0,00	0,00	0,00	200.000,00	200.000,00	400.000,00
5003 - MSC - 1.700.3110 Recursos de Emendas Parlamentares Individuais	0,00	0,00	0,00	100.000,00	50.000,00	150.000,00
Ação: 1.940 - PAVIMENTAÇÃO E/OU RECUPERAÇÃO ASFALTICA OU DE	0,00	0,00	0,00	1.160.000,00	570.000,00	1.730.000,00
1788 - 4.4.90.51.00	0,00	0,00	0,00	1.160.000,00	570.000,00	1.730.000,00
1000 - MSC - 1.501.0000 Recursos Próprios	0,00	0,00	0,00	260.000,00	300.000,00	560.000,00
5003 - MSC - 1.700.3110 Recursos de Emendas Parlamentares Individuais	0,00	0,00	0,00	900.000,00	270.000,00	1.170.000,00
Função: 26 - Transporte	0,00	383.000,00	668.000,00	488.000,00	388.000,00	1.927.000,00
Subfunção: 451 - Infra-Estrutura Urbana	0,00	383.000,00	668.000,00	488.000,00	388.000,00	1.927.000,00
Programa: 410 - GESTÃO DAS ATIVIDADES DA SECRETARIA MUNICIPAL DE INFRAESTR	0,00	383.000,00	668.000,00	488.000,00	388.000,00	1.927.000,00
Ação: 2.169 - MANUTENÇÃO DE ESTRADAS E VIAS MUNICIPAIS	0,00	383.000,00	668.000,00	488.000,00	388.000,00	1.927.000,00
684 - 3.3.90.30.00	0,00	37.000,00	30.000,00	50.000,00	50.000,00	167.000,00
1000 - MSC - 1.501.0000 Recursos Próprios	0,00	37.000,00	30.000,00	50.000,00	50.000,00	167.000,00
685 - 3.3.90.36.00	0,00	35.000,00	30.000,00	30.000,00	30.000,00	125.000,00
1000 - MSC - 1.501.0000 Recursos Próprios	0,00	35.000,00	30.000,00	30.000,00	30.000,00	125.000,00
687 - 3.3.90.39.00	0,00	301.000,00	600.000,00	400.000,00	300.000,00	1.601.000,00
1000 - MSC - 1.501.0000 Recursos Próprios	0,00	301.000,00	600.000,00	400.000,00	300.000,00	1.601.000,00
691 - 3.3.90.47.00	0,00	10.000,00	8.000,00	8.000,00	8.000,00	34.000,00



PORTAL DA TRANSPARÊNCIA MUNICIPAL
http://cloud.rptoolbox.com.br/transparenciaMunicipal/download/5150250103095228.pdf
assinado por: idUser 198



DEMONSTRATIVO DE COMPATIBILIDADE PPA E LOA

PPA 2022 - 2025 - Valores em R\$

	Valor global	2022	2023	2024	2025	Total
1000 - MSC - 1.501.0000 Recursos Próprios	0,00	10.000,00	8.000,00	8.000,00	8.000,00	34.000,00
de orçamentária: 12005 - DIRETORIAS DE SANEAMENTO BÁSICO E ILU	0,00	754.000,00	784.000,00	1.604.000,00	1.654.000,00	4.796.000,00
Função: 15 - Urbanismo	0,00	66.000,00	206.000,00	286.000,00	576.000,00	1.134.000,00
Subfunção: 452 - Serviços Urbanos	0,00	66.000,00	206.000,00	286.000,00	576.000,00	1.134.000,00
Programa: 410 - GESTÃO DAS ATIVIDADES DA SECRETARIA MUNICIPAL DE INFRAESTR	0,00	66.000,00	206.000,00	286.000,00	576.000,00	1.134.000,00
Ação: 2.153 - MANUTENÇÃO DA ILUMINAÇÃO PÚBLICA	0,00	66.000,00	206.000,00	286.000,00	576.000,00	1.134.000,00
423 - 3.3.90.30.00	0,00	15.000,00	10.000,00	10.000,00	10.000,00	45.000,00
1000 - MSC - 1.501.0000 Recursos Próprios	0,00	15.000,00	10.000,00	10.000,00	10.000,00	45.000,00
424 - 3.3.90.36.00	0,00	10.000,00	10.000,00	10.000,00	10.000,00	40.000,00
1000 - MSC - 1.501.0000 Recursos Próprios	0,00	10.000,00	10.000,00	10.000,00	10.000,00	40.000,00
427 - 3.3.90.39.00	0,00	35.000,00	180.000,00	260.000,00	550.000,00	1.025.000,00
1000 - MSC - 1.501.0000 Recursos Próprios	0,00	35.000,00	180.000,00	260.000,00	550.000,00	1.025.000,00
429 - 3.3.90.47.00	0,00	5.000,00	5.000,00	5.000,00	5.000,00	20.000,00
1000 - MSC - 1.501.0000 Recursos Próprios	0,00	5.000,00	5.000,00	5.000,00	5.000,00	20.000,00
1616 - 3.3.90.40.00	0,00	1.000,00	1.000,00	1.000,00	1.000,00	4.000,00
1000 - MSC - 1.501.0000 Recursos Próprios	0,00	1.000,00	1.000,00	1.000,00	1.000,00	4.000,00
Função: 17 - Saneamento	0,00	678.000,00	568.000,00	1.308.000,00	993.000,00	3.547.000,00
Subfunção: 512 - Saneamento Básico Urbano	0,00	315.000,00	165.000,00	165.000,00	115.000,00	760.000,00
Programa: 410 - GESTÃO DAS ATIVIDADES DA SECRETARIA MUNICIPAL DE INFRAESTR	0,00	315.000,00	165.000,00	165.000,00	115.000,00	760.000,00
Ação: 1.163 - CONSTRUÇÃO DE MELHORIAS SANITÁRIAS	0,00	315.000,00	165.000,00	165.000,00	115.000,00	760.000,00
713 - 4.4.90.51.00	0,00	315.000,00	165.000,00	165.000,00	115.000,00	760.000,00
1000 - MSC - 1.501.0000 Recursos Próprios	0,00	15.000,00	15.000,00	15.000,00	15.000,00	60.000,00
5000 - MSC - 1.700.0000 Recursos de Convênios do Governo Federal	0,00	300.000,00	150.000,00	150.000,00	100.000,00	700.000,00
Subfunção: 544 - Recursos Hídricos	0,00	363.000,00	403.000,00	1.143.000,00	878.000,00	2.787.000,00
Programa: 410 - GESTÃO DAS ATIVIDADES DA SECRETARIA MUNICIPAL DE INFRAESTR	0,00	363.000,00	403.000,00	1.143.000,00	878.000,00	2.787.000,00
Ação: 1.165 - AMPLIAÇÃO E RESTAURAÇÃO DO SISTEMA DE ABASTECIMENTO DE	0,00	80.000,00	55.000,00	660.000,00	400.000,00	1.195.000,00
716 - 4.4.90.51.00	0,00	80.000,00	55.000,00	660.000,00	400.000,00	1.195.000,00
1000 - MSC - 1.501.0000 Recursos Próprios	0,00	5.000,00	5.000,00	100.000,00	100.000,00	210.000,00
5000 - MSC - 1.700.0000 Recursos de Convênios do Governo Federal	0,00	75.000,00	50.000,00	210.000,00	150.000,00	485.000,00
5001 - MSC - 1.701.0000 Outras Transferências de Convênios ou Repasses dos Estados	0,00	0,00	0,00	50.000,00	50.000,00	100.000,00
5003 - MSC - 1.700.3110 Recursos de Emendas Parlamentares Individuais	0,00	0,00	0,00	300.000,00	100.000,00	400.000,00
Ação: 2.195 - MANUTENÇÃO DO ABASTECIMENTO DE ÁGUA	0,00	228.000,00	308.000,00	433.000,00	353.000,00	1.322.000,00
719 - 3.3.90.30.00	0,00	34.000,00	35.000,00	60.000,00	100.000,00	229.000,00
1000 - MSC - 1.501.0000 Recursos Próprios	0,00	34.000,00	35.000,00	60.000,00	100.000,00	229.000,00
720 - 3.3.90.36.00	0,00	17.000,00	19.000,00	19.000,00	19.000,00	74.000,00
1000 - MSC - 1.501.0000 Recursos Próprios	0,00	17.000,00	19.000,00	19.000,00	19.000,00	74.000,00
721 - 3.3.90.39.00	0,00	173.000,00	250.000,00	350.000,00	230.000,00	1.003.000,00

Portal da Transparência
http://ouvid-it-solucoes.inf.br/transparencia/portal/51-2025070395228.pdf
assinado por: idUser 198



DEMONSTRATIVO DE COMPATIBILIDADE PPA E LOA

PPA 2022 - 2025 - Valores em R\$

	Valor global	2022	2023	2024	2025	Total
1000 - MSC - 1.501.0000 Recursos Próprios	0,00	173.000,00	250.000,00	350.000,00	230.000,00	1.003.000,00
722 - 3.3.90.47.00	0,00	4.000,00	4.000,00	4.000,00	4.000,00	16.000,00
1000 - MSC - 1.501.0000 Recursos Próprios	0,00	4.000,00	4.000,00	4.000,00	4.000,00	16.000,00
1.196 - CONSTRUÇÃO DE BARRAGENS, AÇUDES E BARREIROS NO	0,00	55.000,00	40.000,00	50.000,00	125.000,00	270.000,00
718 - 4.4.90.51.00	0,00	55.000,00	40.000,00	50.000,00	125.000,00	270.000,00
1000 - MSC - 1.501.0000 Recursos Próprios	0,00	5.000,00	5.000,00	5.000,00	5.000,00	20.000,00
5000 - MSC - 1.700.0000 Recursos de Convênios do Governo Federal	0,00	50.000,00	35.000,00	45.000,00	45.000,00	175.000,00
5003 - MSC - 1.700.3110 Recursos de Emendas Parlamentares Individuais	0,00	0,00	0,00	0,00	75.000,00	75.000,00
Função: 25 - Energia	0,00	10.000,00	10.000,00	10.000,00	85.000,00	115.000,00
Subfunção: 752 - Energia Elétrica	0,00	10.000,00	10.000,00	10.000,00	85.000,00	115.000,00
Programa: 410 - GESTÃO DAS ATIVIDADES DA SECRETARIA MUNICIPAL DE INFRAESTR	0,00	10.000,00	10.000,00	10.000,00	85.000,00	115.000,00
Atividade: 1.159 - EXPANSÃO DA ILUMINAÇÃO PÚBLICA	0,00	10.000,00	10.000,00	10.000,00	85.000,00	115.000,00
385 - 4.4.90.51.00	0,00	5.000,00	5.000,00	5.000,00	20.000,00	35.000,00
1000 - MSC - 1.501.0000 Recursos Próprios	0,00	5.000,00	5.000,00	5.000,00	5.000,00	20.000,00
5003 - MSC - 1.700.3110 Recursos de Emendas Parlamentares Individuais	0,00	0,00	0,00	0,00	15.000,00	15.000,00
386 - 4.4.90.52.00	0,00	5.000,00	5.000,00	5.000,00	65.000,00	80.000,00
1000 - MSC - 1.501.0000 Recursos Próprios	0,00	5.000,00	5.000,00	5.000,00	5.000,00	20.000,00
5003 - MSC - 1.700.3110 Recursos de Emendas Parlamentares Individuais	0,00	0,00	0,00	0,00	60.000,00	60.000,00
Unidade orçamentária: 13001 - GABINETE DO SECRETÁRIO	0,00	3.657.000,00	4.499.000,00	4.813.000,00	5.818.000,00	18.787.000,00
Função: 20 - Agricultura	0,00	3.657.000,00	4.499.000,00	4.813.000,00	5.818.000,00	18.787.000,00
Subfunção: 122 - Administração Geral	0,00	3.617.000,00	4.464.000,00	4.778.000,00	5.783.000,00	18.642.000,00
Programa: 411 - GESTÃO DAS ATIVIDADES DA SECRETARIA MUNICIPAL DE AGRICULTU	0,00	3.617.000,00	4.464.000,00	4.778.000,00	5.783.000,00	18.642.000,00
Atividade: 2.173 - MANUTENÇÃO DA SECRETARIA DE AGRICULTURA, ABASTECIMENTO	0,00	3.617.000,00	4.464.000,00	4.778.000,00	5.783.000,00	18.642.000,00
357 - 3.1.90.04.00	0,00	520.000,00	700.000,00	650.000,00	650.000,00	2.520.000,00
1000 - MSC - 1.501.0000 Recursos Próprios	0,00	520.000,00	700.000,00	650.000,00	650.000,00	2.520.000,00
359 - 3.1.90.11.00	0,00	316.000,00	550.000,00	600.000,00	600.000,00	2.066.000,00
1000 - MSC - 1.501.0000 Recursos Próprios	0,00	316.000,00	550.000,00	600.000,00	600.000,00	2.066.000,00
360 - 3.1.90.13.00	0,00	130.000,00	185.000,00	185.000,00	130.000,00	630.000,00
1000 - MSC - 1.501.0000 Recursos Próprios	0,00	130.000,00	185.000,00	185.000,00	130.000,00	630.000,00
362 - 3.1.90.94.00	0,00	5.000,00	4.000,00	4.000,00	4.000,00	17.000,00
1000 - MSC - 1.501.0000 Recursos Próprios	0,00	5.000,00	4.000,00	4.000,00	4.000,00	17.000,00
364 - 3.1.90.96.00	0,00	1.000,00	1.000,00	1.000,00	1.000,00	4.000,00
1000 - MSC - 1.501.0000 Recursos Próprios	0,00	1.000,00	1.000,00	1.000,00	1.000,00	4.000,00
366 - 3.1.91.13.00	0,00	92.000,00	120.000,00	120.000,00	180.000,00	512.000,00
1000 - MSC - 1.501.0000 Recursos Próprios	0,00	92.000,00	90.000,00	90.000,00	150.000,00	422.000,00
1006 - MSC/STN - 1.704.0000 Recursos da Cessão Onerosa do Bônus do Pré-Sal	0,00	0,00	30.000,00	30.000,00	30.000,00	90.000,00
368 - 3.3.90.08.00	0,00	5.000,00	4.000,00	4.000,00	4.000,00	17.000,00



POR TAL DA TRANSPARENCIA MUNICIPAL
http://clouds.tribuna.com.br/transparenciaMunicipal/...
assinado por: idUser 198



DEMONSTRATIVO DE COMPATIBILIDADE PPA E LOA

PPA 2022 - 2025 - Valores em R\$

	Valor global	2022	2023	2024	2025	Total
1000 - MSC - 1.501.0000 Recursos Próprios	0,00	5.000,00	4.000,00	4.000,00	4.000,00	17.000,00
370 - 3.3.90.14.00	0,00	10.000,00	9.000,00	9.000,00	9.000,00	37.000,00
1000 - MSC - 1.501.0000 Recursos Próprios	0,00	10.000,00	9.000,00	9.000,00	9.000,00	37.000,00
371 - 3.3.90.30.00	0,00	1.033.000,00	1.750.000,00	1.650.000,00	1.850.000,00	6.283.000,00
1000 - MSC - 1.501.0000 Recursos Próprios	0,00	1.033.000,00	1.750.000,00	1.650.000,00	1.800.000,00	6.233.000,00
5003 - MSC - 1.700.3110 Recursos de Emendas Parlamentares Individuais	0,00	0,00	0,00	0,00	50.000,00	50.000,00
373 - 3.3.90.33.00	0,00	5.000,00	4.000,00	4.000,00	4.000,00	17.000,00
1000 - MSC - 1.501.0000 Recursos Próprios	0,00	5.000,00	4.000,00	4.000,00	4.000,00	17.000,00
375 - 3.3.90.34.00	0,00	5.000,00	5.000,00	5.000,00	5.000,00	20.000,00
1000 - MSC - 1.501.0000 Recursos Próprios	0,00	5.000,00	5.000,00	5.000,00	5.000,00	20.000,00
377 - 3.3.90.36.00	0,00	126.000,00	206.000,00	220.000,00	320.000,00	872.000,00
1000 - MSC - 1.501.0000 Recursos Próprios	0,00	126.000,00	206.000,00	220.000,00	320.000,00	872.000,00
379 - 3.3.90.37.00	0,00	5.000,00	5.000,00	5.000,00	5.000,00	20.000,00
1000 - MSC - 1.501.0000 Recursos Próprios	0,00	5.000,00	5.000,00	5.000,00	5.000,00	20.000,00
381 - 3.3.90.39.00	0,00	1.338.000,00	900.000,00	1.300.000,00	2.000.000,00	5.538.000,00
1000 - MSC - 1.501.0000 Recursos Próprios	0,00	1.338.000,00	900.000,00	1.300.000,00	1.400.000,00	4.938.000,00
5003 - MSC - 1.700.3110 Recursos de Emendas Parlamentares Individuais	0,00	0,00	0,00	0,00	600.000,00	600.000,00
382 - 3.3.90.47.00	0,00	20.000,00	15.000,00	15.000,00	15.000,00	65.000,00
1000 - MSC - 1.501.0000 Recursos Próprios	0,00	20.000,00	15.000,00	15.000,00	15.000,00	65.000,00
383 - 3.3.90.92.00	0,00	5.000,00	5.000,00	5.000,00	5.000,00	20.000,00
1000 - MSC - 1.501.0000 Recursos Próprios	0,00	5.000,00	5.000,00	5.000,00	5.000,00	20.000,00
1617 - 3.3.90.40.00	0,00	1.000,00	1.000,00	1.000,00	1.000,00	4.000,00
1000 - MSC - 1.501.0000 Recursos Próprios	0,00	1.000,00	1.000,00	1.000,00	1.000,00	4.000,00
Subfunção: 608 - Promoção da Produção Agropecuária	0,00	40.000,00	35.000,00	35.000,00	35.000,00	145.000,00
Programa: 411 - GESTÃO DAS ATIVIDADES DA SECRETARIA MUNICIPAL DE AGRICULTU	0,00	40.000,00	35.000,00	35.000,00	35.000,00	145.000,00
Ação: 1.884 - AQUISIÇÃO DE MÁQUINAS E IMPLEMENTOS AGRÍCOLAS	0,00	40.000,00	35.000,00	35.000,00	35.000,00	145.000,00
354 - 4.4.90.52.00	0,00	40.000,00	35.000,00	35.000,00	35.000,00	145.000,00
5000 - MSC - 1.700.0000 Recursos de Convênios do Governo Federal	0,00	40.000,00	35.000,00	35.000,00	35.000,00	145.000,00
Unidade orçamentária: 13002 - DIRETORIAS DE APOIO AS CADEIAS PRODUT	0,00	1.002.000,00	1.406.000,00	1.606.000,00	1.653.000,00	5.667.000,00
Função: 20 - Agricultura	0,00	157.000,00	138.000,00	138.000,00	235.000,00	668.000,00
Subfunção: 606 - Extensão Rural	0,00	115.000,00	102.000,00	102.000,00	117.000,00	436.000,00
Programa: 411 - GESTÃO DAS ATIVIDADES DA SECRETARIA MUNICIPAL DE AGRICULTU	0,00	115.000,00	102.000,00	102.000,00	117.000,00	436.000,00
Ação: 2.176 - APOIO PARA O DESENVOLVIMENTO AGROPECUÁRIO NOMUNICÍPIO	0,00	115.000,00	102.000,00	102.000,00	117.000,00	436.000,00
394 - 3.3.90.30.00	0,00	5.000,00	5.000,00	5.000,00	5.000,00	20.000,00
1000 - MSC - 1.501.0000 Recursos Próprios	0,00	5.000,00	5.000,00	5.000,00	5.000,00	20.000,00
395 - 3.3.90.32.00	0,00	5.000,00	5.000,00	5.000,00	5.000,00	20.000,00
1000 - MSC - 1.501.0000 Recursos Próprios	0,00	5.000,00	5.000,00	5.000,00	5.000,00	20.000,00



PORTAL DA TRANSPARENCIA
http://oioudi-it-solucoes.inf.br/transparenciaMunicipal/download/51-20250705095228.pdf
assinado por: idUser 198



DEMONSTRATIVO DE COMPATIBILIDADE PPA E LOA

PPA 2022 - 2025 - Valores em R\$

	Valor global	2022	2023	2024	2025	Total
396 - 3.3.90.36.00	0,00	10.000,00	8.000,00	8.000,00	8.000,00	34.000,00
1000 - MSC - 1.501.0000 Recursos Próprios	0,00	10.000,00	8.000,00	8.000,00	8.000,00	34.000,00
398 - 3.3.90.39.00	0,00	84.000,00	75.000,00	75.000,00	90.000,00	324.000,00
1000 - MSC - 1.501.0000 Recursos Próprios	0,00	84.000,00	75.000,00	75.000,00	90.000,00	324.000,00
400 - 3.3.90.47.00	0,00	10.000,00	8.000,00	8.000,00	8.000,00	34.000,00
1000 - MSC - 1.501.0000 Recursos Próprios	0,00	10.000,00	8.000,00	8.000,00	8.000,00	34.000,00
1618 - 3.3.90.40.00	0,00	1.000,00	1.000,00	1.000,00	1.000,00	4.000,00
1000 - MSC - 1.501.0000 Recursos Próprios	0,00	1.000,00	1.000,00	1.000,00	1.000,00	4.000,00
Função: 608 - Promoção da Produção Agropecuária	0,00	42.000,00	36.000,00	36.000,00	118.000,00	232.000,00
Programa: 411 - GESTÃO DAS ATIVIDADES DA SECRETARIA MUNICIPAL DE AGRICULTU	0,00	42.000,00	36.000,00	36.000,00	118.000,00	232.000,00
Subfunção: 2.174 - REALIZAÇÃO DE FEIRAS DE EXPOSIÇÃO ANIMAIS	0,00	27.000,00	24.000,00	24.000,00	90.000,00	165.000,00
387 - 3.3.90.30.00	0,00	2.000,00	2.000,00	2.000,00	10.000,00	16.000,00
1000 - MSC - 1.501.0000 Recursos Próprios	0,00	2.000,00	2.000,00	2.000,00	10.000,00	16.000,00
388 - 3.3.90.31.00	0,00	8.000,00	7.000,00	7.000,00	30.000,00	52.000,00
1000 - MSC - 1.501.0000 Recursos Próprios	0,00	8.000,00	7.000,00	7.000,00	30.000,00	52.000,00
389 - 3.3.90.36.00	0,00	8.000,00	7.000,00	7.000,00	15.000,00	37.000,00
1000 - MSC - 1.501.0000 Recursos Próprios	0,00	8.000,00	7.000,00	7.000,00	15.000,00	37.000,00
391 - 3.3.90.39.00	0,00	8.000,00	7.000,00	7.000,00	30.000,00	52.000,00
1000 - MSC - 1.501.0000 Recursos Próprios	0,00	8.000,00	7.000,00	7.000,00	30.000,00	52.000,00
392 - 3.3.90.47.00	0,00	1.000,00	1.000,00	1.000,00	5.000,00	8.000,00
1000 - MSC - 1.501.0000 Recursos Próprios	0,00	1.000,00	1.000,00	1.000,00	5.000,00	8.000,00
Ação: 1.912 - CONSTRUÇÃO DE ABRIGOS, SILOS E RESFRIADORES PARA OS	0,00	5.000,00	4.000,00	4.000,00	20.000,00	33.000,00
384 - 4.4.90.52.00	0,00	5.000,00	4.000,00	4.000,00	20.000,00	33.000,00
1000 - MSC - 1.501.0000 Recursos Próprios	0,00	5.000,00	4.000,00	4.000,00	20.000,00	33.000,00
Ação: 2.919 - DISTRIBUIÇÃO DE SEMENTES E MUDAS PARA PEQUENOS	0,00	10.000,00	8.000,00	8.000,00	8.000,00	34.000,00
402 - 3.3.90.32.00	0,00	10.000,00	8.000,00	8.000,00	8.000,00	34.000,00
1000 - MSC - 1.501.0000 Recursos Próprios	0,00	10.000,00	8.000,00	8.000,00	8.000,00	34.000,00
Função: 21 - Organização Agrária	0,00	845.000,00	1.268.000,00	1.468.000,00	1.418.000,00	4.999.000,00
Subfunção: 631 - Reforma Agrária	0,00	845.000,00	1.268.000,00	1.468.000,00	1.418.000,00	4.999.000,00
Programa: 411 - GESTÃO DAS ATIVIDADES DA SECRETARIA MUNICIPAL DE AGRICULTU	0,00	845.000,00	1.268.000,00	1.468.000,00	1.418.000,00	4.999.000,00
Ação: 2.920 - APOIO AO PEQUENO PRODUTOR RURAL ATRAVÉS DE ASSISTÊNCIA	0,00	845.000,00	1.268.000,00	1.468.000,00	1.418.000,00	4.999.000,00
404 - 3.3.90.35.00	0,00	10.000,00	8.000,00	8.000,00	8.000,00	34.000,00
1000 - MSC - 1.501.0000 Recursos Próprios	0,00	10.000,00	8.000,00	8.000,00	8.000,00	34.000,00
406 - 3.3.90.36.00	0,00	10.000,00	8.000,00	8.000,00	8.000,00	34.000,00
1000 - MSC - 1.501.0000 Recursos Próprios	0,00	10.000,00	8.000,00	8.000,00	8.000,00	34.000,00
407 - 3.3.90.39.00	0,00	823.000,00	1.250.000,00	1.450.000,00	1.400.000,00	4.923.000,00
1000 - MSC - 1.501.0000 Recursos Próprios	0,00	823.000,00	1.250.000,00	1.450.000,00	1.400.000,00	4.923.000,00



PORTAL DA TRANSPARENCIA
http://cloud.tscsoft.com.br/transparenciaMunicipal/download/51-2025/030952288.pdf
assinado por: idUser: 198



DEMONSTRATIVO DE COMPATIBILIDADE PPA E LOA

PPA 2022 - 2025 - Valores em R\$

		Valor global	2022	2023	2024	2025	Total
408 - 3.3.90.47.00		0,00	1.000,00	1.000,00	1.000,00	1.000,00	4.000,00
1000 - MSC - 1.501.0000 Recursos Próprios		0,00	1.000,00	1.000,00	1.000,00	1.000,00	4.000,00
1619 - 3.3.90.40.00		0,00	1.000,00	1.000,00	1.000,00	1.000,00	4.000,00
1000 - MSC - 1.501.0000 Recursos Próprios		0,00	1.000,00	1.000,00	1.000,00	1.000,00	4.000,00
Unidade orçamentária:	13003 - DIRETORIAS DE ADMINISTRAÇÃO RURAL E F	0,00	241.000,00	193.000,00	1.014.000,00	704.000,00	2.152.000,00
Função:	17 - Saneamento	0,00	5.000,00	4.000,00	4.000,00	4.000,00	17.000,00
Subfunção:	511 - Saneamento Básico Rural	0,00	5.000,00	4.000,00	4.000,00	4.000,00	17.000,00
Programa:	411 - GESTÃO DAS ATIVIDADES DA SECRETARIA MUNICIPAL DE AGRICULTU	0,00	5.000,00	4.000,00	4.000,00	4.000,00	17.000,00
Ação:	1.915 - CONSTRUÇÃO DE CISTERNAS E ABERTURA DE POÇOS ARTESIANOS	0,00	5.000,00	4.000,00	4.000,00	4.000,00	17.000,00
422 - 4.4.90.51.00		0,00	5.000,00	4.000,00	4.000,00	4.000,00	17.000,00
1000 - MSC - 1.501.0000 Recursos Próprios		0,00	5.000,00	4.000,00	4.000,00	4.000,00	17.000,00
Função:	18 - Gestão Ambiental	0,00	71.000,00	60.000,00	60.000,00	60.000,00	251.000,00
Subfunção:	542 - Controle Ambiental	0,00	71.000,00	60.000,00	60.000,00	60.000,00	251.000,00
Programa:	1505 - PROGRAMA DE ENFRENTAMENTO DA SECA	0,00	71.000,00	60.000,00	60.000,00	60.000,00	251.000,00
Ação:	1.199 - AQUISIÇÃO DE MÓVEIS, MÁQ. E EQUIPAMENTOS DIVERSOS	0,00	35.000,00	29.000,00	29.000,00	29.000,00	122.000,00
414 - 4.4.90.52.00		0,00	35.000,00	29.000,00	29.000,00	29.000,00	122.000,00
1000 - MSC - 1.501.0000 Recursos Próprios		0,00	5.000,00	4.000,00	4.000,00	4.000,00	17.000,00
5000 - MSC - 1.700.0000 Recursos de Convênios do Governo Federal		0,00	30.000,00	25.000,00	25.000,00	25.000,00	105.000,00
Ação:	2.201 - ABASTECIMENTO EMERGENCIAL DE ÁGUA P/ POPULAÇÃO ATINGIDA	0,00	36.000,00	31.000,00	31.000,00	31.000,00	129.000,00
431 - 3.3.90.36.00		0,00	20.000,00	15.000,00	15.000,00	15.000,00	65.000,00
1000 - MSC - 1.501.0000 Recursos Próprios		0,00	20.000,00	15.000,00	15.000,00	15.000,00	65.000,00
433 - 3.3.90.39.00		0,00	15.000,00	15.000,00	15.000,00	15.000,00	60.000,00
1000 - MSC - 1.501.0000 Recursos Próprios		0,00	15.000,00	15.000,00	15.000,00	15.000,00	60.000,00
435 - 3.3.90.47.00		0,00	1.000,00	1.000,00	1.000,00	1.000,00	4.000,00
1000 - MSC - 1.501.0000 Recursos Próprios		0,00	1.000,00	1.000,00	1.000,00	1.000,00	4.000,00
Função:	20 - Agricultura	0,00	165.000,00	129.000,00	950.000,00	640.000,00	1.884.000,00
Subfunção:	122 - Administração Geral	0,00	5.000,00	4.000,00	4.000,00	4.000,00	17.000,00
Programa:	411 - GESTÃO DAS ATIVIDADES DA SECRETARIA MUNICIPAL DE AGRICULTU	0,00	5.000,00	4.000,00	4.000,00	4.000,00	17.000,00
Ação:	1.172 - REEQUIPAMENTO DA SECRETARIA DE AGRICULTURA,	0,00	5.000,00	4.000,00	4.000,00	4.000,00	17.000,00
411 - 4.4.90.52.00		0,00	5.000,00	4.000,00	4.000,00	4.000,00	17.000,00
1000 - MSC - 1.501.0000 Recursos Próprios		0,00	5.000,00	4.000,00	4.000,00	4.000,00	17.000,00
Subfunção:	244 - Assistência Comunitária	0,00	125.000,00	96.000,00	96.000,00	96.000,00	413.000,00
Programa:	411 - GESTÃO DAS ATIVIDADES DA SECRETARIA MUNICIPAL DE AGRICULTU	0,00	125.000,00	96.000,00	96.000,00	96.000,00	413.000,00
Ação:	2.175 - ABASTECIMENTO DE ÁGUA EM CARROS PIPA PARA PESSOAS	0,00	125.000,00	96.000,00	96.000,00	96.000,00	413.000,00
425 - 3.3.90.32.00		0,00	10.000,00	8.000,00	8.000,00	8.000,00	34.000,00
1000 - MSC - 1.501.0000 Recursos Próprios		0,00	10.000,00	8.000,00	8.000,00	8.000,00	34.000,00
426 - 3.3.90.36.00		0,00	10.000,00	8.000,00	8.000,00	8.000,00	34.000,00



assinado por: idUser 198

http://portal.transparencia.municipal.gov.br/arquivos/pdf/arquivos/202501030955288.pdf



DEMONSTRATIVO DE COMPATIBILIDADE PPA E LOA

PPA 2022 - 2025 - Valores em R\$

	Valor global	2022	2023	2024	2025	Total
1000 - MSC - 1.501.0000 Recursos Próprios	0,00	10.000,00	8.000,00	8.000,00	8.000,00	34.000,00
428 - 3.3.90.39.00	0,00	100.000,00	75.000,00	75.000,00	75.000,00	325.000,00
1000 - MSC - 1.501.0000 Recursos Próprios	0,00	100.000,00	75.000,00	75.000,00	75.000,00	325.000,00
430 - 3.3.90.47.00	0,00	5.000,00	5.000,00	5.000,00	5.000,00	20.000,00
1000 - MSC - 1.501.0000 Recursos Próprios	0,00	5.000,00	5.000,00	5.000,00	5.000,00	20.000,00
Função: 605 - Abastecimento	0,00	35.000,00	29.000,00	850.000,00	540.000,00	1.454.000,00
Programa: 411 - GESTÃO DAS ATIVIDADES DA SECRETARIA MUNICIPAL DE AGRICULTURA	0,00	35.000,00	29.000,00	850.000,00	540.000,00	1.454.000,00
Ação: 1.909 - CONSTRUÇÃO DE BARREIROS E BARRAGENS PARA	0,00	35.000,00	29.000,00	0,00	0,00	64.000,00
417 - 4.4.90.51.00	0,00	35.000,00	29.000,00	0,00	0,00	64.000,00
1000 - MSC - 1.501.0000 Recursos Próprios	0,00	5.000,00	4.000,00	0,00	0,00	9.000,00
5000 - MSC - 1.700.0000 Recursos de Convênios do Governo Federal	0,00	30.000,00	25.000,00	0,00	0,00	55.000,00
Função: 1.933 - CONSTRUÇÃO E/OU REFORMA DE BARRAGENS, AÇUDES E	0,00	0,00	0,00	850.000,00	540.000,00	1.390.000,00
1779 - 4.4.90.51.00	0,00	0,00	0,00	850.000,00	540.000,00	1.390.000,00
1000 - MSC - 1.501.0000 Recursos Próprios	0,00	0,00	0,00	95.000,00	90.000,00	185.000,00
5000 - MSC - 1.700.0000 Recursos de Convênios do Governo Federal	0,00	0,00	0,00	555.000,00	300.000,00	855.000,00
5003 - MSC - 1.700.3110 Recursos de Emendas Parlamentares Individuais	0,00	0,00	0,00	200.000,00	150.000,00	350.000,00
Unidade orçamentária: 13004 - DIRETORIAS DE APOIO A AGRICULTURA FAM	0,00	45.000,00	30.000,00	30.000,00	30.000,00	135.000,00
Função: 20 - Agricultura	0,00	45.000,00	30.000,00	30.000,00	30.000,00	135.000,00
Subfunção: 608 - Promoção da Produção Agropecuária	0,00	45.000,00	30.000,00	30.000,00	30.000,00	135.000,00
Programa: 411 - GESTÃO DAS ATIVIDADES DA SECRETARIA MUNICIPAL DE AGRICULTURA	0,00	45.000,00	30.000,00	30.000,00	30.000,00	135.000,00
Ação: 2.921 - CONTRIBUIÇÃO PARA A FORMAÇÃO DO FUNDO SAFRA E OUTROS	0,00	45.000,00	30.000,00	30.000,00	30.000,00	135.000,00
436 - 3.3.90.41.00	0,00	45.000,00	30.000,00	30.000,00	30.000,00	135.000,00
1000 - MSC - 1.501.0000 Recursos Próprios	0,00	45.000,00	30.000,00	30.000,00	30.000,00	135.000,00
Unidade orçamentária: 14005 - CODEAM - CONSÓRCIO - RATEIO	0,00	27.300,00	30.000,00	170.000,00	142.200,00	369.500,00
Função: 4 - Administração	0,00	27.300,00	30.000,00	170.000,00	142.200,00	369.500,00
Subfunção: 122 - Administração Geral	0,00	27.300,00	30.000,00	170.000,00	142.200,00	369.500,00
Programa: 412 - GESTÃO ADMINISTRATIVA DO CODEAM	0,00	27.300,00	30.000,00	170.000,00	142.200,00	369.500,00
Ação: 2.51 - MANUTENÇÃO DAS ATIVIDADES ADMINISTRATIVAS DO	0,00	25.770,00	28.220,79	100.000,00	88.200,00	242.190,79
1358 - 3.1.90.04.00	0,00	399,12	1.776,33	3.500,00	2.880,00	8.555,45
6000 - MSC - 1.880.0000 Recursos dos Consórcios - Rateio	0,00	399,12	1.776,33	3.500,00	2.880,00	8.555,45
1359 - 3.1.90.11.00	0,00	5.321,64	3.684,20	10.000,00	9.000,00	28.005,84
6000 - MSC - 1.880.0000 Recursos dos Consórcios - Rateio	0,00	5.321,64	3.684,20	10.000,00	9.000,00	28.005,84
1360 - 3.1.90.13.00	0,00	3.059,94	2.118,43	3.000,00	2.700,00	10.878,37
6000 - MSC - 1.880.0000 Recursos dos Consórcios - Rateio	0,00	3.059,94	2.118,43	3.000,00	2.700,00	10.878,37
1361 - 3.1.90.16.00	0,00	399,12	1.776,33	1.000,00	450,00	3.625,45
6000 - MSC - 1.880.0000 Recursos dos Consórcios - Rateio	0,00	399,12	1.776,33	1.000,00	450,00	3.625,45
1362 - 3.1.90.92.00	0,00	266,08	184,20	3.000,00	2.700,00	6.150,28



PPA 2022 - 2025 - Valores em R\$
 Assinado por: idUser 198
 http://transparencia.munic.gov.br/transparencia/assinado_por_idUser_198



DEMONSTRATIVO DE COMPATIBILIDADE PPA E LOA

PPA 2022 - 2025 - Valores em R\$

	Valor global	2022	2023	2024	2025	Total
6000 - MSC - 1.880.0000 Recursos dos Consórcios - Rateio	0,00	266,08	184,20	3.000,00	2.700,00	6.150,28
1363 - 3.1.90.94.00	0,00	359,21	248,68	3.000,00	2.700,00	6.307,89
6000 - MSC - 1.880.0000 Recursos dos Consórcios - Rateio	0,00	359,21	248,68	3.000,00	2.700,00	6.307,89
1364 - 3.1.91.13.00	0,00	266,08	184,20	1.000,00	450,00	1.900,28
6000 - MSC - 1.880.0000 Recursos dos Consórcios - Rateio	0,00	266,08	184,20	1.000,00	450,00	1.900,28
1365 - 3.2.90.21.00	0,00	399,12	1.776,33	3.000,00	2.700,00	7.875,45
6000 - MSC - 1.880.0000 Recursos dos Consórcios - Rateio	0,00	399,12	1.776,33	3.000,00	2.700,00	7.875,45
1366 - 3.3.90.14.00	0,00	1.064,33	736,85	5.000,00	2.700,00	9.501,18
6000 - MSC - 1.880.0000 Recursos dos Consórcios - Rateio	0,00	1.064,33	736,85	5.000,00	2.700,00	9.501,18
1367 - 3.3.90.30.00	0,00	1.995,61	1.381,58	6.000,00	7.200,00	16.577,19
6000 - MSC - 1.880.0000 Recursos dos Consórcios - Rateio	0,00	1.995,61	1.381,58	6.000,00	7.200,00	16.577,19
1368 - 3.3.90.33.00	0,00	2.660,82	1.842,10	5.000,00	4.500,00	14.002,92
6000 - MSC - 1.880.0000 Recursos dos Consórcios - Rateio	0,00	2.660,82	1.842,10	5.000,00	4.500,00	14.002,92
1369 - 3.3.90.35.00	0,00	2.660,82	1.842,10	10.000,00	9.000,00	23.502,92
6000 - MSC - 1.880.0000 Recursos dos Consórcios - Rateio	0,00	2.660,82	1.842,10	10.000,00	9.000,00	23.502,92
1370 - 3.3.90.36.00	0,00	1.995,61	1.381,58	6.000,00	5.400,00	14.777,19
6000 - MSC - 1.880.0000 Recursos dos Consórcios - Rateio	0,00	1.995,61	1.381,58	6.000,00	5.400,00	14.777,19
1371 - 3.3.90.39.00	0,00	3.326,02	2.302,63	12.000,00	10.800,00	28.428,65
6000 - MSC - 1.880.0000 Recursos dos Consórcios - Rateio	0,00	3.326,02	2.302,63	12.000,00	10.800,00	28.428,65
1372 - 3.3.90.41.00	0,00	532,16	368,43	2.000,00	1.800,00	4.700,59
6000 - MSC - 1.880.0000 Recursos dos Consórcios - Rateio	0,00	532,16	368,43	2.000,00	1.800,00	4.700,59
1373 - 3.3.90.47.00	0,00	399,12	1.776,32	3.000,00	2.700,00	7.875,44
6000 - MSC - 1.880.0000 Recursos dos Consórcios - Rateio	0,00	399,12	1.776,32	3.000,00	2.700,00	7.875,44
1374 - 3.3.90.92.00	0,00	665,20	1.960,50	5.000,00	4.500,00	12.125,70
6000 - MSC - 1.880.0000 Recursos dos Consórcios - Rateio	0,00	665,20	1.960,50	5.000,00	4.500,00	12.125,70
1726 - 3.1.90.34.00	0,00	0,00	720,00	500,00	270,00	1.490,00
6000 - MSC - 1.880.0000 Recursos dos Consórcios - Rateio	0,00	0,00	720,00	500,00	270,00	1.490,00
1727 - 3.1.90.37.00	0,00	0,00	720,00	1.500,00	900,00	3.120,00
6000 - MSC - 1.880.0000 Recursos dos Consórcios - Rateio	0,00	0,00	720,00	1.500,00	900,00	3.120,00
1728 - 3.1.90.96.00	0,00	0,00	720,00	1.000,00	900,00	2.620,00
6000 - MSC - 1.880.0000 Recursos dos Consórcios - Rateio	0,00	0,00	720,00	1.000,00	900,00	2.620,00
1729 - 3.3.90.46.00	0,00	0,00	720,00	1.000,00	900,00	2.620,00
6000 - MSC - 1.880.0000 Recursos dos Consórcios - Rateio	0,00	0,00	720,00	1.000,00	900,00	2.620,00
1772 - 3.1.90.91.00	0,00	0,00	0,00	1.000,00	900,00	1.900,00
6000 - MSC - 1.880.0000 Recursos dos Consórcios - Rateio	0,00	0,00	0,00	1.000,00	900,00	1.900,00
1773 - 3.3.90.93.00	0,00	0,00	0,00	2.000,00	1.800,00	3.800,00
6000 - MSC - 1.880.0000 Recursos dos Consórcios - Rateio	0,00	0,00	0,00	2.000,00	1.800,00	3.800,00



PORTAL DA TRANSPARENCIA
http://cloud.it-solucoes.inf.br/transparenciaMunicipal/download/51-20250103095228.pdf
assinado por: idUser 198



DEMONSTRATIVO DE COMPATIBILIDADE PPA E LOA

PPA 2022 - 2025 - Valores em R\$

	Valor global	2022	2023	2024	2025	Total
1774 - 3.3.90.94.00	0,00	0,00	0,00	1.000,00	0,00	1.000,00
6000 - MSC - 1.880.0000 Recursos dos Consórcios - Rateio	0,00	0,00	0,00	1.000,00	0,00	1.000,00
1775 - 3.1.90.21.00	0,00	0,00	0,00	3.000,00	2.700,00	5.700,00
6000 - MSC - 1.880.0000 Recursos dos Consórcios - Rateio	0,00	0,00	0,00	3.000,00	2.700,00	5.700,00
1776 - 3.2.91.22.00	0,00	0,00	0,00	500,00	450,00	950,00
6000 - MSC - 1.880.0000 Recursos dos Consórcios - Rateio	0,00	0,00	0,00	500,00	450,00	950,00
1777 - 4.6.90.71.00	0,00	0,00	0,00	7.000,00	6.300,00	13.300,00
6000 - MSC - 1.880.0000 Recursos dos Consórcios - Rateio	0,00	0,00	0,00	7.000,00	6.300,00	13.300,00
2487 - 3.3.90.91.00	0,00	0,00	0,00	0,00	900,00	900,00
6000 - MSC - 1.880.0000 Recursos dos Consórcios - Rateio	0,00	0,00	0,00	0,00	900,00	900,00
Ação: 1.931 - MODERNIZAÇÃO DA ESTRUTURA FÍSICA (CONSTRUÇÃO, REFORMA, MANUTENÇÃO)	0,00	731,75	1.226,58	40.000,00	36.000,00	77.958,33
1375 - 4.4.90.51.00	0,00	731,75	506,58	30.000,00	27.000,00	58.238,33
6000 - MSC - 1.880.0000 Recursos dos Consórcios - Rateio	0,00	731,75	506,58	30.000,00	27.000,00	58.238,33
1725 - 4.4.90.61.00	0,00	0,00	720,00	10.000,00	9.000,00	19.720,00
6000 - MSC - 1.880.0000 Recursos dos Consórcios - Rateio	0,00	0,00	720,00	10.000,00	9.000,00	19.720,00
Ação: 1.932 - AQUISIÇÃO DE VEÍCULOS, MÓVEIS, MÁQUINAS E EQUIPAMENTOS - MANUTENÇÃO	0,00	798,25	552,63	30.000,00	18.000,00	49.350,88
1376 - 4.4.90.52.00	0,00	798,25	552,63	30.000,00	18.000,00	49.350,88
6000 - MSC - 1.880.0000 Recursos dos Consórcios - Rateio	0,00	798,25	552,63	30.000,00	18.000,00	49.350,88
Unidade orçamentária: 14007 - CODEAM - CONSÓRCIO - PROGRAMA	0,00	290.600,00	228.000,00	952.400,00	910.800,00	2.381.800,00
Função: 8 - Assistência Social	0,00	23.000,00	23.000,00	32.400,00	72.000,00	150.400,00
Subfunção: 122 - Administração Geral	0,00	23.000,00	23.000,00	32.400,00	29.160,00	107.560,00
Programa: 822 - PROGRAMA CONSORCIAL DE ASSISTÊNCIA SOCIAL	0,00	23.000,00	23.000,00	32.400,00	29.160,00	107.560,00
Ação: 1.1022 - AQUISIÇÃO DE VEÍCULOS, MÓVEIS, MÁQUINAS E EQUIPAMENTOS - PROGRAMA	0,00	1.000,00	1.000,00	3.000,00	2.700,00	7.700,00
1551 - 4.4.90.52.00	0,00	1.000,00	1.000,00	3.000,00	2.700,00	7.700,00
6001 - MSC - 1.880.0000 Recursos dos Consórcios - Programa	0,00	1.000,00	1.000,00	3.000,00	2.700,00	7.700,00
Ação: 2.2023 - MANUTENÇÃO DAS ATIVIDADES DO NIAS	0,00	16.000,00	16.000,00	18.400,00	16.560,00	66.960,00
1552 - 3.1.90.04.00	0,00	1.000,00	1.000,00	1.000,00	900,00	3.900,00
6001 - MSC - 1.880.0000 Recursos dos Consórcios - Programa	0,00	1.000,00	1.000,00	1.000,00	900,00	3.900,00
1553 - 3.1.90.11.00	0,00	1.000,00	1.000,00	2.000,00	1.800,00	5.800,00
6001 - MSC - 1.880.0000 Recursos dos Consórcios - Programa	0,00	1.000,00	1.000,00	2.000,00	1.800,00	5.800,00
1554 - 3.1.90.13.00	0,00	1.000,00	1.000,00	800,00	720,00	3.520,00
6001 - MSC - 1.880.0000 Recursos dos Consórcios - Programa	0,00	1.000,00	1.000,00	800,00	720,00	3.520,00
1555 - 3.1.90.16.00	0,00	1.000,00	1.000,00	300,00	270,00	2.570,00
6001 - MSC - 1.880.0000 Recursos dos Consórcios - Programa	0,00	1.000,00	1.000,00	300,00	270,00	2.570,00
1556 - 3.1.90.94.00	0,00	1.000,00	1.000,00	0,00	0,00	2.000,00
6001 - MSC - 1.880.0000 Recursos dos Consórcios - Programa	0,00	1.000,00	1.000,00	0,00	0,00	2.000,00
1557 - 3.3.90.14.00	0,00	1.000,00	1.000,00	800,00	720,00	3.520,00



PORTAL DA TRANSPARÊNCIA
http://cloud.it-solucoes.inf.br/transparenciaMunicipal/dwn/OrcaoF1202501030955228.pdf
assinado por: idUser 198



DEMONSTRATIVO DE COMPATIBILIDADE PPA E LOA

PPA 2022 - 2025 - Valores em R\$

	Valor global	2022	2023	2024	2025	Total
6001 - MSC - 1.880.0000 Recursos dos Consórcios - Programa	0,00	1.000,00	1.000,00	800,00	720,00	3.520,00
1558 - 3.3.90.30.00	0,00	1.000,00	1.000,00	2.000,00	1.800,00	5.800,00
6001 - MSC - 1.880.0000 Recursos dos Consórcios - Programa	0,00	1.000,00	1.000,00	2.000,00	1.800,00	5.800,00
1559 - 3.3.90.31.00	0,00	1.000,00	1.000,00	1.000,00	900,00	3.900,00
6001 - MSC - 1.880.0000 Recursos dos Consórcios - Programa	0,00	1.000,00	1.000,00	1.000,00	900,00	3.900,00
1560 - 3.3.90.35.00	0,00	1.000,00	1.000,00	2.000,00	1.800,00	5.800,00
6001 - MSC - 1.880.0000 Recursos dos Consórcios - Programa	0,00	1.000,00	1.000,00	2.000,00	1.800,00	5.800,00
1561 - 3.3.90.36.00	0,00	1.000,00	1.000,00	1.000,00	900,00	3.900,00
6001 - MSC - 1.880.0000 Recursos dos Consórcios - Programa	0,00	1.000,00	1.000,00	1.000,00	900,00	3.900,00
1562 - 3.3.90.39.00	0,00	1.000,00	1.000,00	5.000,00	4.500,00	11.500,00
6001 - MSC - 1.880.0000 Recursos dos Consórcios - Programa	0,00	1.000,00	1.000,00	5.000,00	4.500,00	11.500,00
1563 - 3.3.90.41.00	0,00	1.000,00	1.000,00	0,00	0,00	2.000,00
6001 - MSC - 1.880.0000 Recursos dos Consórcios - Programa	0,00	1.000,00	1.000,00	0,00	0,00	2.000,00
1564 - 3.3.90.46.00	0,00	1.000,00	1.000,00	500,00	450,00	2.950,00
6001 - MSC - 1.880.0000 Recursos dos Consórcios - Programa	0,00	1.000,00	1.000,00	500,00	450,00	2.950,00
1565 - 3.3.90.47.00	0,00	1.000,00	1.000,00	0,00	0,00	2.000,00
6001 - MSC - 1.880.0000 Recursos dos Consórcios - Programa	0,00	1.000,00	1.000,00	0,00	0,00	2.000,00
1566 - 3.3.90.91.00	0,00	1.000,00	1.000,00	1.000,00	900,00	3.900,00
6001 - MSC - 1.880.0000 Recursos dos Consórcios - Programa	0,00	1.000,00	1.000,00	1.000,00	900,00	3.900,00
1567 - 3.3.90.93.00	0,00	1.000,00	1.000,00	1.000,00	900,00	3.900,00
6001 - MSC - 1.880.0000 Recursos dos Consórcios - Programa	0,00	1.000,00	1.000,00	1.000,00	900,00	3.900,00
Ação: 2.2029 - SUBVENÇÕES SOCIAIS A ENTIDADES LIGADAS A ASSISTÊNCIA	0,00	1.000,00	1.000,00	3.000,00	2.700,00	7.700,00
1568 - 3.3.90.45.00	0,00	1.000,00	1.000,00	3.000,00	2.700,00	7.700,00
6001 - MSC - 1.880.0000 Recursos dos Consórcios - Programa	0,00	1.000,00	1.000,00	3.000,00	2.700,00	7.700,00
Ação: 2.2030 - CAPACITAÇÃO DOS PROFISSIONAIS DE ASSISTÊNCIA SOCIAL	0,00	5.000,00	5.000,00	8.000,00	7.200,00	25.200,00
1569 - 3.3.90.14.00	0,00	1.000,00	1.000,00	1.000,00	900,00	3.900,00
6001 - MSC - 1.880.0000 Recursos dos Consórcios - Programa	0,00	1.000,00	1.000,00	1.000,00	900,00	3.900,00
1570 - 3.3.90.33.00	0,00	1.000,00	1.000,00	1.000,00	900,00	3.900,00
6001 - MSC - 1.880.0000 Recursos dos Consórcios - Programa	0,00	1.000,00	1.000,00	1.000,00	900,00	3.900,00
1571 - 3.3.90.35.00	0,00	1.000,00	1.000,00	2.000,00	1.800,00	5.800,00
6001 - MSC - 1.880.0000 Recursos dos Consórcios - Programa	0,00	1.000,00	1.000,00	2.000,00	1.800,00	5.800,00
1572 - 3.3.90.36.00	0,00	1.000,00	1.000,00	1.000,00	900,00	3.900,00
6001 - MSC - 1.880.0000 Recursos dos Consórcios - Programa	0,00	1.000,00	1.000,00	1.000,00	900,00	3.900,00
1573 - 3.3.90.39.00	0,00	1.000,00	1.000,00	3.000,00	2.700,00	7.700,00
6001 - MSC - 1.880.0000 Recursos dos Consórcios - Programa	0,00	1.000,00	1.000,00	3.000,00	2.700,00	7.700,00
Subfunção: 244 - Assistência Comunitária	0,00	0,00	0,00	0,00	42.840,00	42.840,00
Programa: 2602 - COORDENAÇÃO, MANUTENÇÃO E SUPERVISÃO - PAIF	0,00	0,00	0,00	0,00	12.690,00	12.690,00



PORTAL DA TRANSPARENCIA
<http://cloud.it-solucoes.inf.br/transparenciaMunicipal/download/2024/01/03095228.pdf>
 assinado por: idUser 198



DEMONSTRATIVO DE COMPATIBILIDADE PPA E LOA

PPA 2022 - 2025 - Valores em R\$

		Valor global	2022	2023	2024	2025	Total
Ação:	2.2091 - COORDENAÇÃO, MANUENÇÃO E SUPERVISÃO - PAIF	0,00	0,00	0,00	0,00	12.690,00	12.690,00
	2488 - 3.1.90.04.00	0,00	0,00	0,00	0,00	900,00	900,00
	6001 - MSC - 1.880.0000 Recursos dos Consórcios - Programa	0,00	0,00	0,00	0,00	900,00	900,00
	2489 - 3.1.90.11.00	0,00	0,00	0,00	0,00	1.800,00	1.800,00
	6001 - MSC - 1.880.0000 Recursos dos Consórcios - Programa	0,00	0,00	0,00	0,00	1.800,00	1.800,00
	2490 - 3.1.90.13.00	0,00	0,00	0,00	0,00	720,00	720,00
	6001 - MSC - 1.880.0000 Recursos dos Consórcios - Programa	0,00	0,00	0,00	0,00	720,00	720,00
	2491 - 3.1.90.16.00	0,00	0,00	0,00	0,00	450,00	450,00
	6001 - MSC - 1.880.0000 Recursos dos Consórcios - Programa	0,00	0,00	0,00	0,00	450,00	450,00
	2492 - 3.1.90.93.00	0,00	0,00	0,00	0,00	450,00	450,00
	6001 - MSC - 1.880.0000 Recursos dos Consórcios - Programa	0,00	0,00	0,00	0,00	450,00	450,00
	2493 - 3.3.90.14.00	0,00	0,00	0,00	0,00	900,00	900,00
	6001 - MSC - 1.880.0000 Recursos dos Consórcios - Programa	0,00	0,00	0,00	0,00	900,00	900,00
	2494 - 3.3.90.30.00	0,00	0,00	0,00	0,00	1.350,00	1.350,00
	6001 - MSC - 1.880.0000 Recursos dos Consórcios - Programa	0,00	0,00	0,00	0,00	1.350,00	1.350,00
	2495 - 3.3.90.33.00	0,00	0,00	0,00	0,00	450,00	450,00
	6001 - MSC - 1.880.0000 Recursos dos Consórcios - Programa	0,00	0,00	0,00	0,00	450,00	450,00
	2496 - 3.3.90.35.00	0,00	0,00	0,00	0,00	900,00	900,00
	6001 - MSC - 1.880.0000 Recursos dos Consórcios - Programa	0,00	0,00	0,00	0,00	900,00	900,00
	2497 - 3.3.90.36.00	0,00	0,00	0,00	0,00	900,00	900,00
	6001 - MSC - 1.880.0000 Recursos dos Consórcios - Programa	0,00	0,00	0,00	0,00	900,00	900,00
	2498 - 3.3.90.39.00	0,00	0,00	0,00	0,00	2.700,00	2.700,00
	6001 - MSC - 1.880.0000 Recursos dos Consórcios - Programa	0,00	0,00	0,00	0,00	2.700,00	2.700,00
	2499 - 3.3.90.46.00	0,00	0,00	0,00	0,00	1.170,00	1.170,00
	6001 - MSC - 1.880.0000 Recursos dos Consórcios - Programa	0,00	0,00	0,00	0,00	1.170,00	1.170,00
Programa:	2603 - COORDENAÇÃO, MANUTENÇÃO E SUPERVISÃO - SCFV	0,00	0,00	0,00	0,00	9.270,00	9.270,00
Ação:	2.2092 - COORDENAÇÃO, MANUTENÇÃO E SUPERVISÃO - SCFV	0,00	0,00	0,00	0,00	9.270,00	9.270,00
	2500 - 3.1.90.11.00	0,00	0,00	0,00	0,00	2.700,00	2.700,00
	6001 - MSC - 1.880.0000 Recursos dos Consórcios - Programa	0,00	0,00	0,00	0,00	2.700,00	2.700,00
	2501 - 3.1.90.13.00	0,00	0,00	0,00	0,00	450,00	450,00
	6001 - MSC - 1.880.0000 Recursos dos Consórcios - Programa	0,00	0,00	0,00	0,00	450,00	450,00
	2502 - 3.1.90.04.00	0,00	0,00	0,00	0,00	450,00	450,00
	6001 - MSC - 1.880.0000 Recursos dos Consórcios - Programa	0,00	0,00	0,00	0,00	450,00	450,00
	2503 - 3.1.90.16.00	0,00	0,00	0,00	0,00	270,00	270,00
	6001 - MSC - 1.880.0000 Recursos dos Consórcios - Programa	0,00	0,00	0,00	0,00	270,00	270,00
	2504 - 3.3.90.14.00	0,00	0,00	0,00	0,00	450,00	450,00
	6001 - MSC - 1.880.0000 Recursos dos Consórcios - Programa	0,00	0,00	0,00	0,00	450,00	450,00



PORTAL DA TRANSPARENCIA
http://cloudit-solucoes.inf.br/transparenciaMunicipal/download/51-20250108095228.pdf
assinado por: idUser 198



DEMONSTRATIVO DE COMPATIBILIDADE PPA E LOA

PPA 2022 - 2025 - Valores em R\$

	Valor global	2022	2023	2024	2025	Total
2505 - 3.3.90.30.00	0,00	0,00	0,00	0,00	900,00	900,00
6001 - MSC - 1.880.0000 Recursos dos Consórcios - Programa	0,00	0,00	0,00	0,00	900,00	900,00
2506 - 3.3.90.33.00	0,00	0,00	0,00	0,00	450,00	450,00
6001 - MSC - 1.880.0000 Recursos dos Consórcios - Programa	0,00	0,00	0,00	0,00	450,00	450,00
2507 - 3.3.90.35.00	0,00	0,00	0,00	0,00	900,00	900,00
6001 - MSC - 1.880.0000 Recursos dos Consórcios - Programa	0,00	0,00	0,00	0,00	900,00	900,00
2508 - 3.3.90.36.00	0,00	0,00	0,00	0,00	450,00	450,00
6001 - MSC - 1.880.0000 Recursos dos Consórcios - Programa	0,00	0,00	0,00	0,00	450,00	450,00
2509 - 3.3.90.39.00	0,00	0,00	0,00	0,00	1.800,00	1.800,00
6001 - MSC - 1.880.0000 Recursos dos Consórcios - Programa	0,00	0,00	0,00	0,00	1.800,00	1.800,00
2510 - 3.3.90.46.00	0,00	0,00	0,00	0,00	450,00	450,00
6001 - MSC - 1.880.0000 Recursos dos Consórcios - Programa	0,00	0,00	0,00	0,00	450,00	450,00
Programa: 2604 - COORD. MANUT. E SUPERV. PROTEÇÃO BAS. DOMICÍLIO DEFICIENTE	0,00	0,00	0,00	0,00	7.470,00	7.470,00
Ação: 2.2093 - COORD. MANUT. E SUPERV. PROTEÇÃO BAS. DOMICÍLIO	0,00	0,00	0,00	0,00	7.470,00	7.470,00
2511 - 3.1.90.04.00	0,00	0,00	0,00	0,00	900,00	900,00
6001 - MSC - 1.880.0000 Recursos dos Consórcios - Programa	0,00	0,00	0,00	0,00	900,00	900,00
2512 - 3.1.90.11.00	0,00	0,00	0,00	0,00	1.800,00	1.800,00
6001 - MSC - 1.880.0000 Recursos dos Consórcios - Programa	0,00	0,00	0,00	0,00	1.800,00	1.800,00
2513 - 3.1.90.13.00	0,00	0,00	0,00	0,00	720,00	720,00
6001 - MSC - 1.880.0000 Recursos dos Consórcios - Programa	0,00	0,00	0,00	0,00	720,00	720,00
2514 - 3.1.90.16.00	0,00	0,00	0,00	0,00	450,00	450,00
6001 - MSC - 1.880.0000 Recursos dos Consórcios - Programa	0,00	0,00	0,00	0,00	450,00	450,00
2515 - 3.3.90.30.00	0,00	0,00	0,00	0,00	900,00	900,00
6001 - MSC - 1.880.0000 Recursos dos Consórcios - Programa	0,00	0,00	0,00	0,00	900,00	900,00
2516 - 3.3.90.32.00	0,00	0,00	0,00	0,00	450,00	450,00
6001 - MSC - 1.880.0000 Recursos dos Consórcios - Programa	0,00	0,00	0,00	0,00	450,00	450,00
2517 - 3.3.90.36.00	0,00	0,00	0,00	0,00	450,00	450,00
6001 - MSC - 1.880.0000 Recursos dos Consórcios - Programa	0,00	0,00	0,00	0,00	450,00	450,00
2518 - 3.3.90.39.00	0,00	0,00	0,00	0,00	1.800,00	1.800,00
6001 - MSC - 1.880.0000 Recursos dos Consórcios - Programa	0,00	0,00	0,00	0,00	1.800,00	1.800,00
Programa: 2605 - COORD. MANUT. E SUPERV. PROTEÇÃO ESPECIAL DEFICIENTES, IDO	0,00	0,00	0,00	0,00	6.570,00	6.570,00
Ação: 2.2094 - COORD. MANUT. E SUPERV. PROTEÇÃO ESPECIAL DEFICIENTES,	0,00	0,00	0,00	0,00	6.570,00	6.570,00
2519 - 3.1.90.04.00	0,00	0,00	0,00	0,00	900,00	900,00
6001 - MSC - 1.880.0000 Recursos dos Consórcios - Programa	0,00	0,00	0,00	0,00	900,00	900,00
2520 - 3.1.90.11.00	0,00	0,00	0,00	0,00	1.800,00	1.800,00
6001 - MSC - 1.880.0000 Recursos dos Consórcios - Programa	0,00	0,00	0,00	0,00	1.800,00	1.800,00
2521 - 3.1.90.13.00	0,00	0,00	0,00	0,00	720,00	720,00



PORTAL DA TRANSPARÊNCIA
http://cloud-it-solucoes.inf.br/transparenciaMunicipal/download/51-20250103095228.pdf
assinado por: idUser 198



DEMONSTRATIVO DE COMPATIBILIDADE PPA E LOA

PPA 2022 - 2025 - Valores em R\$

	Valor global	2022	2023	2024	2025	Total
6001 - MSC - 1.880.0000 Recursos dos Consórcios - Programa	0,00	0,00	0,00	0,00	720,00	720,00
2522 - 3.1.90.16.00	0,00	0,00	0,00	0,00	450,00	450,00
6001 - MSC - 1.880.0000 Recursos dos Consórcios - Programa	0,00	0,00	0,00	0,00	450,00	450,00
2523 - 3.3.90.30.00	0,00	0,00	0,00	0,00	900,00	900,00
6001 - MSC - 1.880.0000 Recursos dos Consórcios - Programa	0,00	0,00	0,00	0,00	900,00	900,00
2524 - 3.3.90.32.00	0,00	0,00	0,00	0,00	450,00	450,00
6001 - MSC - 1.880.0000 Recursos dos Consórcios - Programa	0,00	0,00	0,00	0,00	450,00	450,00
2525 - 3.3.90.36.00	0,00	0,00	0,00	0,00	450,00	450,00
6001 - MSC - 1.880.0000 Recursos dos Consórcios - Programa	0,00	0,00	0,00	0,00	450,00	450,00
2526 - 3.3.90.39.00	0,00	0,00	0,00	0,00	900,00	900,00
6001 - MSC - 1.880.0000 Recursos dos Consórcios - Programa	0,00	0,00	0,00	0,00	900,00	900,00
Programa: 2606 - IMPLEMENTAÇÃO DE AÇÕES DE PROMOÇÃO E DEFESA DOS DIREITO	0,00	0,00	0,00	0,00	6.840,00	6.840,00
Função: 2.2095 - IMPLEMENTAÇÃO DE AÇÕES DE PROMOÇÃO E DEFESA DOS	0,00	0,00	0,00	0,00	6.840,00	6.840,00
2527 - 3.1.90.04.00	0,00	0,00	0,00	0,00	450,00	450,00
6001 - MSC - 1.880.0000 Recursos dos Consórcios - Programa	0,00	0,00	0,00	0,00	450,00	450,00
2528 - 3.1.90.11.00	0,00	0,00	0,00	0,00	1.800,00	1.800,00
6001 - MSC - 1.880.0000 Recursos dos Consórcios - Programa	0,00	0,00	0,00	0,00	1.800,00	1.800,00
2529 - 3.1.90.13.00	0,00	0,00	0,00	0,00	720,00	720,00
6001 - MSC - 1.880.0000 Recursos dos Consórcios - Programa	0,00	0,00	0,00	0,00	720,00	720,00
2530 - 3.1.90.16.00	0,00	0,00	0,00	0,00	270,00	270,00
6001 - MSC - 1.880.0000 Recursos dos Consórcios - Programa	0,00	0,00	0,00	0,00	270,00	270,00
2531 - 3.3.90.30.00	0,00	0,00	0,00	0,00	900,00	900,00
6001 - MSC - 1.880.0000 Recursos dos Consórcios - Programa	0,00	0,00	0,00	0,00	900,00	900,00
2532 - 3.3.90.32.00	0,00	0,00	0,00	0,00	450,00	450,00
6001 - MSC - 1.880.0000 Recursos dos Consórcios - Programa	0,00	0,00	0,00	0,00	450,00	450,00
2533 - 3.3.90.36.00	0,00	0,00	0,00	0,00	450,00	450,00
6001 - MSC - 1.880.0000 Recursos dos Consórcios - Programa	0,00	0,00	0,00	0,00	450,00	450,00
2534 - 3.3.90.39.00	0,00	0,00	0,00	0,00	1.800,00	1.800,00
6001 - MSC - 1.880.0000 Recursos dos Consórcios - Programa	0,00	0,00	0,00	0,00	1.800,00	1.800,00
Função: 10 - Saúde	0,00	142.600,00	80.000,00	300.000,00	280.800,00	803.400,00
Subfunção: 122 - Administração Geral	0,00	22.800,00	26.320,00	87.000,00	104.850,00	240.970,00
Programa: 1090 - GESTÃO ADMINISTRATIVA DO NÚCLEO	0,00	22.800,00	26.320,00	87.000,00	104.850,00	240.970,00
Ação: 2.155 - MANUTENÇÃO DAS ATIVIDADES ADMINISTRATIVAS DO NIS (JUNTA	0,00	0,00	0,00	0,00	29.700,00	29.700,00
2539 - 3.1.90.04.00	0,00	0,00	0,00	0,00	450,00	450,00
6001 - MSC - 1.880.0000 Recursos dos Consórcios - Programa	0,00	0,00	0,00	0,00	450,00	450,00
2541 - 3.1.90.11.00	0,00	0,00	0,00	0,00	2.700,00	2.700,00
6001 - MSC - 1.880.0000 Recursos dos Consórcios - Programa	0,00	0,00	0,00	0,00	2.700,00	2.700,00



PORTAL DA TRANSPARÊNCIA
<http://cloudit-solucoes.inf.br/transparenciaMunicipal/download/51-20250103095228.pdf>
 assinado por: idUser 198



DEMONSTRATIVO DE COMPATIBILIDADE PPA E LOA

PPA 2022 - 2025 - Valores em R\$

	Valor global	2022	2023	2024	2025	Total
2542 - 3.1.90.13.00	0,00	0,00	0,00	0,00	900,00	900,00
6001 - MSC - 1.880.0000 Recursos dos Consórcios - Programa	0,00	0,00	0,00	0,00	900,00	900,00
2543 - 3.1.90.16.00	0,00	0,00	0,00	0,00	450,00	450,00
6001 - MSC - 1.880.0000 Recursos dos Consórcios - Programa	0,00	0,00	0,00	0,00	450,00	450,00
2545 - 3.1.90.92.00	0,00	0,00	0,00	0,00	180,00	180,00
6001 - MSC - 1.880.0000 Recursos dos Consórcios - Programa	0,00	0,00	0,00	0,00	180,00	180,00
2546 - 3.3.90.14.00	0,00	0,00	0,00	0,00	360,00	360,00
6001 - MSC - 1.880.0000 Recursos dos Consórcios - Programa	0,00	0,00	0,00	0,00	360,00	360,00
2547 - 3.3.90.30.00	0,00	0,00	0,00	0,00	5.400,00	5.400,00
6001 - MSC - 1.880.0000 Recursos dos Consórcios - Programa	0,00	0,00	0,00	0,00	5.400,00	5.400,00
2548 - 3.3.90.33.00	0,00	0,00	0,00	0,00	270,00	270,00
6001 - MSC - 1.880.0000 Recursos dos Consórcios - Programa	0,00	0,00	0,00	0,00	270,00	270,00
2549 - 3.3.90.35.00	0,00	0,00	0,00	0,00	270,00	270,00
6001 - MSC - 1.880.0000 Recursos dos Consórcios - Programa	0,00	0,00	0,00	0,00	270,00	270,00
2550 - 3.3.90.36.00	0,00	0,00	0,00	0,00	720,00	720,00
6001 - MSC - 1.880.0000 Recursos dos Consórcios - Programa	0,00	0,00	0,00	0,00	720,00	720,00
2551 - 3.3.90.39.00	0,00	0,00	0,00	0,00	18.000,00	18.000,00
6001 - MSC - 1.880.0000 Recursos dos Consórcios - Programa	0,00	0,00	0,00	0,00	18.000,00	18.000,00
Ação: 1.1003 - AQUISIÇÃO DE MÓVEIS PARA O NÚCLEO INTERMUNICIPAL DE	0,00	1.260,00	2.000,00	8.000,00	7.200,00	18.460,00
1455 - 4.4.90.61.00	0,00	1.260,00	2.000,00	8.000,00	7.200,00	18.460,00
6001 - MSC - 1.880.0000 Recursos dos Consórcios - Programa	0,00	1.260,00	2.000,00	8.000,00	7.200,00	18.460,00
Ação: 1.1004 - MODERNIZAÇÃO ESTRUT. FÍSICA (CONSTRUÇÃO, REFORMA)	0,00	1.680,00	2.000,00	10.000,00	9.000,00	22.680,00
1456 - 4.4.90.51.00	0,00	1.680,00	2.000,00	10.000,00	9.000,00	22.680,00
6001 - MSC - 1.880.0000 Recursos dos Consórcios - Programa	0,00	1.680,00	2.000,00	10.000,00	9.000,00	22.680,00
Ação: 1.1005 - AQUISIÇÃO, VEÍCULOS, MÓVEIS, MÁQUINAS E EQUIPAMENTOS	0,00	480,00	480,00	8.000,00	7.200,00	16.160,00
1457 - 4.4.90.52.00	0,00	480,00	480,00	8.000,00	7.200,00	16.160,00
6001 - MSC - 1.880.0000 Recursos dos Consórcios - Programa	0,00	480,00	480,00	8.000,00	7.200,00	16.160,00
Ação: 2.2002 - MANUTENÇÃO DAS ATIVIDADES ADMINISTRATIVO DO NÚCLEO	0,00	12.380,00	14.840,00	50.000,00	42.300,00	119.520,00
1458 - 3.1.90.04.00	0,00	420,00	400,00	2.000,00	450,00	3.270,00
6001 - MSC - 1.880.0000 Recursos dos Consórcios - Programa	0,00	420,00	400,00	2.000,00	450,00	3.270,00
1459 - 3.1.90.11.00	0,00	2.950,00	3.800,00	15.000,00	11.700,00	33.450,00
6001 - MSC - 1.880.0000 Recursos dos Consórcios - Programa	0,00	2.950,00	3.800,00	15.000,00	11.700,00	33.450,00
1460 - 3.1.90.13.00	0,00	1.000,00	2.000,00	5.000,00	4.500,00	12.500,00
6001 - MSC - 1.880.0000 Recursos dos Consórcios - Programa	0,00	1.000,00	2.000,00	5.000,00	4.500,00	12.500,00
1461 - 3.1.90.16.00	0,00	170,00	340,00	500,00	720,00	1.730,00
6001 - MSC - 1.880.0000 Recursos dos Consórcios - Programa	0,00	170,00	340,00	500,00	720,00	1.730,00
1462 - 3.1.90.92.00	0,00	170,00	340,00	2.000,00	1.800,00	4.310,00



PORTAL DA TRANSPARENCIA
<http://cloud.it-solucoes.inf.br/transparenciaMunicipal/download/51-2025/030952288.pdf>
 assinado por: idUser_198



DEMONSTRATIVO DE COMPATIBILIDADE PPA E LOA

PPA 2022 - 2025 - Valores em R\$

	Valor global	2022	2023	2024	2025	Total
6001 - MSC - 1.880.0000 Recursos dos Consórcios - Programa	0,00	170,00	340,00	2.000,00	1.800,00	4.310,00
1463 - 3.1.90.94.00	0,00	170,00	340,00	1.000,00	360,00	1.870,00
6001 - MSC - 1.880.0000 Recursos dos Consórcios - Programa	0,00	170,00	340,00	1.000,00	360,00	1.870,00
1464 - 3.1.91.13.00	0,00	170,00	340,00	500,00	270,00	1.280,00
6001 - MSC - 1.880.0000 Recursos dos Consórcios - Programa	0,00	170,00	340,00	500,00	270,00	1.280,00
1465 - 3.3.90.14.00	0,00	420,00	400,00	1.000,00	900,00	2.720,00
6001 - MSC - 1.880.0000 Recursos dos Consórcios - Programa	0,00	420,00	400,00	1.000,00	900,00	2.720,00
1466 - 3.3.90.30.00	0,00	1.680,00	1.000,00	5.000,00	2.700,00	10.380,00
6001 - MSC - 1.880.0000 Recursos dos Consórcios - Programa	0,00	1.680,00	1.000,00	5.000,00	2.700,00	10.380,00
1467 - 3.3.90.33.00	0,00	170,00	340,00	1.000,00	900,00	2.410,00
6001 - MSC - 1.880.0000 Recursos dos Consórcios - Programa	0,00	170,00	340,00	1.000,00	900,00	2.410,00
1468 - 3.3.90.35.00	0,00	1.000,00	1.000,00	3.000,00	1.800,00	6.800,00
6001 - MSC - 1.880.0000 Recursos dos Consórcios - Programa	0,00	1.000,00	1.000,00	3.000,00	1.800,00	6.800,00
1469 - 3.3.90.36.00	0,00	840,00	840,00	1.000,00	4.500,00	7.180,00
6001 - MSC - 1.880.0000 Recursos dos Consórcios - Programa	0,00	840,00	840,00	1.000,00	4.500,00	7.180,00
1470 - 3.3.90.39.00	0,00	2.370,00	2.000,00	10.000,00	9.000,00	23.370,00
6001 - MSC - 1.880.0000 Recursos dos Consórcios - Programa	0,00	2.370,00	2.000,00	10.000,00	9.000,00	23.370,00
1471 - 3.3.90.41.00	0,00	170,00	340,00	500,00	450,00	1.460,00
6001 - MSC - 1.880.0000 Recursos dos Consórcios - Programa	0,00	170,00	340,00	500,00	450,00	1.460,00
1472 - 3.3.90.46.00	0,00	90,00	180,00	500,00	450,00	1.220,00
6001 - MSC - 1.880.0000 Recursos dos Consórcios - Programa	0,00	90,00	180,00	500,00	450,00	1.220,00
1473 - 3.3.90.47.00	0,00	170,00	340,00	0,00	0,00	510,00
6001 - MSC - 1.880.0000 Recursos dos Consórcios - Programa	0,00	170,00	340,00	0,00	0,00	510,00
1474 - 3.3.90.91.00	0,00	170,00	340,00	1.000,00	900,00	2.410,00
6001 - MSC - 1.880.0000 Recursos dos Consórcios - Programa	0,00	170,00	340,00	1.000,00	900,00	2.410,00
1475 - 3.3.90.92.00	0,00	250,00	500,00	1.000,00	900,00	2.650,00
6001 - MSC - 1.880.0000 Recursos dos Consórcios - Programa	0,00	250,00	500,00	1.000,00	900,00	2.650,00
Ação: 2.2003 - SUBVENÇÕES SOCIAIS A ENTIDADES LIGADAS A SAÚDE	0,00	1.000,00	1.000,00	1.000,00	450,00	3.450,00
1476 - 3.3.90.45.00	0,00	1.000,00	1.000,00	1.000,00	450,00	3.450,00
6001 - MSC - 1.880.0000 Recursos dos Consórcios - Programa	0,00	1.000,00	1.000,00	1.000,00	450,00	3.450,00
Ação: 2.2004 - CAPACITAÇÃO DOS PROFISSIONAIS DA SAÚDE	0,00	6.000,00	6.000,00	10.000,00	9.000,00	31.000,00
1477 - 3.3.90.14.00	0,00	1.000,00	1.000,00	1.000,00	900,00	3.900,00
6001 - MSC - 1.880.0000 Recursos dos Consórcios - Programa	0,00	1.000,00	1.000,00	1.000,00	900,00	3.900,00
1478 - 3.3.90.30.00	0,00	1.000,00	1.000,00	2.000,00	1.800,00	5.800,00
6001 - MSC - 1.880.0000 Recursos dos Consórcios - Programa	0,00	1.000,00	1.000,00	2.000,00	1.800,00	5.800,00
1479 - 3.3.90.33.00	0,00	1.000,00	1.000,00	1.000,00	900,00	3.900,00
6001 - MSC - 1.880.0000 Recursos dos Consórcios - Programa	0,00	1.000,00	1.000,00	1.000,00	900,00	3.900,00



PORTAL DA TRANSPARENCIA
http://cloudit-solucoes.inf.br/transparenciaMunicipal/download/51-202501030952288.pdf
assinado por: idUser 198



DEMONSTRATIVO DE COMPATIBILIDADE PPA E LOA

PPA 2022 - 2025 - Valores em R\$

	Valor global	2022	2023	2024	2025	Total
1480 - 3.3.90.35.00	0,00	1.000,00	1.000,00	2.000,00	1.800,00	5.800,00
6001 - MSC - 1.880.0000 Recursos dos Consórcios - Programa	0,00	1.000,00	1.000,00	2.000,00	1.800,00	5.800,00
1481 - 3.3.90.36.00	0,00	1.000,00	1.000,00	1.000,00	900,00	3.900,00
6001 - MSC - 1.880.0000 Recursos dos Consórcios - Programa	0,00	1.000,00	1.000,00	1.000,00	900,00	3.900,00
1482 - 3.3.90.39.00	0,00	1.000,00	1.000,00	3.000,00	2.700,00	7.700,00
6001 - MSC - 1.880.0000 Recursos dos Consórcios - Programa	0,00	1.000,00	1.000,00	3.000,00	2.700,00	7.700,00
Subfunção: 301 - Atenção Básica	0,00	71.800,00	21.680,00	143.000,00	123.750,00	360.230,00
Programa: 1092 - GESTÃO SERV. SAÚDE CONSORCIADOS PELO NIS - ATENÇÃO BÁSICA	0,00	16.000,00	9.000,00	6.000,00	7.200,00	38.200,00
Ação: 2.2005 - MANUT. DAS ATIV. DO NÚCLEO INTERMUNICIPAL EM SAÚDE -	0,00	16.000,00	9.000,00	6.000,00	7.200,00	38.200,00
1483 - 3.3.90.30.00	0,00	6.000,00	3.000,00	2.000,00	1.800,00	12.800,00
6001 - MSC - 1.880.0000 Recursos dos Consórcios - Programa	0,00	6.000,00	3.000,00	2.000,00	1.800,00	12.800,00
1484 - 3.3.90.36.00	0,00	5.000,00	3.000,00	1.000,00	900,00	9.900,00
6001 - MSC - 1.880.0000 Recursos dos Consórcios - Programa	0,00	5.000,00	3.000,00	1.000,00	900,00	9.900,00
1485 - 3.3.90.39.00	0,00	5.000,00	3.000,00	3.000,00	4.500,00	15.500,00
6001 - MSC - 1.880.0000 Recursos dos Consórcios - Programa	0,00	5.000,00	3.000,00	3.000,00	4.500,00	15.500,00
Programa: 1093 - PROGRAMA DE AÇÕES E CUIDADO EM SAÚDE DA MULHER	0,00	55.800,00	12.680,00	137.000,00	116.550,00	322.030,00
Ação: 1.1074 - AQUISIÇÃO DE MÓVEIS, MÁQUINAS E EQUIPAMENTOS DIVERSOS	0,00	14.950,00	2.000,00	30.000,00	18.000,00	64.950,00
1486 - 4.4.90.52.00	0,00	14.950,00	2.000,00	30.000,00	18.000,00	64.950,00
6001 - MSC - 1.880.0000 Recursos dos Consórcios - Programa	0,00	14.950,00	2.000,00	30.000,00	18.000,00	64.950,00
Ação: 2.2006 - MANUT. ATIV. DO LABORATÓRIO DO AGRESTE MERIDIONAL -	0,00	40.850,00	10.680,00	107.000,00	98.550,00	257.080,00
1487 - 3.1.90.04.00	0,00	6.230,00	1.000,00	2.000,00	450,00	9.680,00
6001 - MSC - 1.880.0000 Recursos dos Consórcios - Programa	0,00	6.230,00	1.000,00	2.000,00	450,00	9.680,00
1488 - 3.1.90.11.00	0,00	9.970,00	2.000,00	36.000,00	32.400,00	80.370,00
6001 - MSC - 1.880.0000 Recursos dos Consórcios - Programa	0,00	9.970,00	2.000,00	36.000,00	32.400,00	80.370,00
1489 - 3.1.90.13.00	0,00	6.230,00	2.000,00	10.000,00	9.000,00	27.230,00
6001 - MSC - 1.880.0000 Recursos dos Consórcios - Programa	0,00	6.230,00	2.000,00	10.000,00	9.000,00	27.230,00
1490 - 3.1.90.16.00	0,00	750,00	500,00	2.000,00	5.400,00	8.650,00
6001 - MSC - 1.880.0000 Recursos dos Consórcios - Programa	0,00	750,00	500,00	2.000,00	5.400,00	8.650,00
1491 - 3.3.90.30.00	0,00	6.230,00	2.000,00	20.000,00	18.000,00	46.230,00
6001 - MSC - 1.880.0000 Recursos dos Consórcios - Programa	0,00	6.230,00	2.000,00	20.000,00	18.000,00	46.230,00
1492 - 3.3.90.35.00	0,00	1.500,00	480,00	5.000,00	4.500,00	11.480,00
6001 - MSC - 1.880.0000 Recursos dos Consórcios - Programa	0,00	1.500,00	480,00	5.000,00	4.500,00	11.480,00
1493 - 3.3.90.36.00	0,00	2.490,00	700,00	2.000,00	1.800,00	6.990,00
6001 - MSC - 1.880.0000 Recursos dos Consórcios - Programa	0,00	2.490,00	700,00	2.000,00	1.800,00	6.990,00
1494 - 3.3.90.39.00	0,00	7.450,00	2.000,00	30.000,00	27.000,00	66.450,00
6001 - MSC - 1.880.0000 Recursos dos Consórcios - Programa	0,00	7.450,00	2.000,00	30.000,00	27.000,00	66.450,00
Subfunção: 302 - Assistência Hospitalar e Ambulatorial	0,00	40.000,00	24.000,00	45.000,00	31.500,00	140.500,00



PORTAL DE TRANSPARENCIA
http://portal.transparencia.munic.gov.br
assinado por: idUser 198



DEMONSTRATIVO DE COMPATIBILIDADE PPA E LOA

PPA 2022 - 2025 - Valores em R\$

		Valor global	2022	2023	2024	2025	Total
Programa:	1093 - PROGRAMA DE AÇÕES E CUIDADO EM SAÚDE DA MULHER	0,00	40.000,00	24.000,00	45.000,00	31.500,00	140.500,00
	2.2007 - MANUT. ATIV. DO NÚCLEO INTERMUNICIPAL EM SAÚDE - NIS	0,00	40.000,00	24.000,00	45.000,00	31.500,00	140.500,00
	1495 - 3.3.90.30.00	0,00	10.000,00	8.000,00	10.000,00	9.000,00	37.000,00
	6001 - MSC - 1.880.0000 Recursos dos Consórcios - Programa	0,00	10.000,00	8.000,00	10.000,00	9.000,00	37.000,00
	1496 - 3.3.90.36.00	0,00	10.000,00	8.000,00	5.000,00	4.500,00	27.500,00
	6001 - MSC - 1.880.0000 Recursos dos Consórcios - Programa	0,00	10.000,00	8.000,00	5.000,00	4.500,00	27.500,00
	1497 - 3.3.90.39.00	0,00	20.000,00	8.000,00	30.000,00	18.000,00	76.000,00
	6001 - MSC - 1.880.0000 Recursos dos Consórcios - Programa	0,00	20.000,00	8.000,00	30.000,00	18.000,00	76.000,00
Subfunção:	303 - Suporte Profilático e Terapêutico	0,00	3.000,00	3.000,00	11.500,00	10.350,00	27.850,00
Programa:	1094 - PROGRAMA CONSORCIAL DE ASSIT. FARMACEUTICA BÁSICA	0,00	3.000,00	3.000,00	11.500,00	10.350,00	27.850,00
Ação:	2.2040 - AQUIS. COMPARTILHADA DE MEDICAMENTOS DA REDE DE ASSIST.	0,00	3.000,00	3.000,00	11.500,00	10.350,00	27.850,00
	1498 - 3.3.90.30.00	0,00	2.000,00	2.000,00	8.000,00	7.200,00	19.200,00
	6001 - MSC - 1.880.0000 Recursos dos Consórcios - Programa	0,00	2.000,00	2.000,00	8.000,00	7.200,00	19.200,00
	1499 - 3.3.90.32.00	0,00	1.000,00	1.000,00	3.500,00	3.150,00	8.650,00
	6001 - MSC - 1.880.0000 Recursos dos Consórcios - Programa	0,00	1.000,00	1.000,00	3.500,00	3.150,00	8.650,00
Subfunção:	305 - Vigilância Epidemiológica	0,00	5.000,00	5.000,00	13.500,00	10.350,00	33.850,00
Programa:	1095 - PROGRAMA CONSORCIAL DE VIGILÂNCIA EM SAÚDE	0,00	5.000,00	5.000,00	13.500,00	10.350,00	33.850,00
Ação:	2.2041 - MANUT. ATIV. NÚCLEO INTERMUNICIPAL SAÚDE - NIS VIGILÂNCIA	0,00	5.000,00	5.000,00	13.500,00	10.350,00	33.850,00
	1500 - 3.3.90.30.00	0,00	1.000,00	1.000,00	2.500,00	1.800,00	6.300,00
	6001 - MSC - 1.880.0000 Recursos dos Consórcios - Programa	0,00	1.000,00	1.000,00	2.500,00	1.800,00	6.300,00
	1501 - 3.3.90.35.00	0,00	1.000,00	1.000,00	2.500,00	1.800,00	6.300,00
	6001 - MSC - 1.880.0000 Recursos dos Consórcios - Programa	0,00	1.000,00	1.000,00	2.500,00	1.800,00	6.300,00
	1502 - 3.3.90.36.00	0,00	1.000,00	1.000,00	2.500,00	1.800,00	6.300,00
	6001 - MSC - 1.880.0000 Recursos dos Consórcios - Programa	0,00	1.000,00	1.000,00	2.500,00	1.800,00	6.300,00
	1503 - 3.3.90.39.00	0,00	2.000,00	2.000,00	6.000,00	4.950,00	14.950,00
	6001 - MSC - 1.880.0000 Recursos dos Consórcios - Programa	0,00	2.000,00	2.000,00	6.000,00	4.950,00	14.950,00
Função:	12 - Educação	0,00	47.000,00	47.000,00	140.000,00	126.000,00	360.000,00
Subfunção:	122 - Administração Geral	0,00	33.000,00	33.000,00	102.000,00	91.800,00	259.800,00
Programa:	1219 - PROGRAMA CONSORCIAL DE ENSINO FUNDAMENTAL	0,00	4.000,00	4.000,00	18.000,00	16.200,00	42.200,00
Ação:	2.2078 - GESTÃO DO NÚCLEO INTERMUNICIPAL DE EDUCAÇÃO - ENSINO	0,00	4.000,00	4.000,00	18.000,00	16.200,00	42.200,00
	1504 - 3.3.90.30.00	0,00	1.000,00	1.000,00	5.000,00	4.500,00	11.500,00
	6001 - MSC - 1.880.0000 Recursos dos Consórcios - Programa	0,00	1.000,00	1.000,00	5.000,00	4.500,00	11.500,00
	1505 - 3.3.90.35.00	0,00	1.000,00	1.000,00	3.000,00	2.700,00	7.700,00
	6001 - MSC - 1.880.0000 Recursos dos Consórcios - Programa	0,00	1.000,00	1.000,00	3.000,00	2.700,00	7.700,00
	1506 - 3.3.90.36.00	0,00	1.000,00	1.000,00	2.000,00	1.800,00	5.800,00
	6001 - MSC - 1.880.0000 Recursos dos Consórcios - Programa	0,00	1.000,00	1.000,00	2.000,00	1.800,00	5.800,00
	1507 - 3.3.90.39.00	0,00	1.000,00	1.000,00	8.000,00	7.200,00	17.200,00



PORTAL DA TRANSPARÊNCIA
http://cloud.treos.com.br/transparencia
assinado por: idUser 198

PORTAL DA TRANSPARÊNCIA
http://cloud.treos.com.br/transparencia
assinado por: idUser 198



DEMONSTRATIVO DE COMPATIBILIDADE PPA E LOA

PPA 2022 - 2025 - Valores em R\$

	Valor global	2022	2023	2024	2025	Total
6001 - MSC - 1.880.0000 Recursos dos Consórcios - Programa	0,00	1.000,00	1.000,00	8.000,00	7.200,00	17.200,00
na: 1220 - GESTÃO ADMINISTRATIVA DO NÚCLEO INTERMUNICIPAL DE EDUCA	0,00	29.000,00	29.000,00	84.000,00	75.600,00	217.600,00
1.1071 - MODERNIZAÇÃO ESTRUT. FÍSICA (CONSTRUÇÃO, REFORMA)	0,00	1.000,00	1.000,00	15.000,00	13.500,00	30.500,00
1508 - 4.4.90.51.00	0,00	1.000,00	1.000,00	15.000,00	13.500,00	30.500,00
6001 - MSC - 1.880.0000 Recursos dos Consórcios - Programa	0,00	1.000,00	1.000,00	15.000,00	13.500,00	30.500,00
OP: 1.1072 - AQUIS. VEIC. MÓVEIS, MAQ. E EQUIPAMENTOS PARA O NÚCLEO	0,00	1.000,00	1.000,00	10.000,00	9.000,00	21.000,00
1509 - 4.4.90.52.00	0,00	1.000,00	1.000,00	10.000,00	9.000,00	21.000,00
6001 - MSC - 1.880.0000 Recursos dos Consórcios - Programa	0,00	1.000,00	1.000,00	10.000,00	9.000,00	21.000,00
OP: 1.1073 - AQUISIÇÃO DE IMÓVEIS PARA O NÚCLEO INTERM. EDUCAÇÃO -	0,00	1.000,00	1.000,00	12.000,00	10.800,00	24.800,00
1510 - 4.4.90.61.00	0,00	1.000,00	1.000,00	12.000,00	10.800,00	24.800,00
6001 - MSC - 1.880.0000 Recursos dos Consórcios - Programa	0,00	1.000,00	1.000,00	12.000,00	10.800,00	24.800,00
OP: 2.2074 - MANUTENÇÃO NÚCLEO INTERMUNICIPAL DE EDUCAÇÃO - NIE	0,00	13.000,00	13.000,00	18.500,00	16.650,00	61.150,00
1511 - 3.1.90.04.00	0,00	1.000,00	1.000,00	3.000,00	2.700,00	7.700,00
6001 - MSC - 1.880.0000 Recursos dos Consórcios - Programa	0,00	1.000,00	1.000,00	3.000,00	2.700,00	7.700,00
1512 - 3.1.90.11.00	0,00	1.000,00	1.000,00	4.000,00	3.600,00	9.600,00
6001 - MSC - 1.880.0000 Recursos dos Consórcios - Programa	0,00	1.000,00	1.000,00	4.000,00	3.600,00	9.600,00
1513 - 3.1.90.13.00	0,00	1.000,00	1.000,00	2.000,00	1.800,00	5.800,00
6001 - MSC - 1.880.0000 Recursos dos Consórcios - Programa	0,00	1.000,00	1.000,00	2.000,00	1.800,00	5.800,00
1514 - 3.1.90.16.00	0,00	1.000,00	1.000,00	500,00	450,00	2.950,00
6001 - MSC - 1.880.0000 Recursos dos Consórcios - Programa	0,00	1.000,00	1.000,00	500,00	450,00	2.950,00
1515 - 3.3.90.14.00	0,00	1.000,00	1.000,00	500,00	450,00	2.950,00
6001 - MSC - 1.880.0000 Recursos dos Consórcios - Programa	0,00	1.000,00	1.000,00	500,00	450,00	2.950,00
1516 - 3.3.90.30.00	0,00	1.000,00	1.000,00	1.000,00	900,00	3.900,00
6001 - MSC - 1.880.0000 Recursos dos Consórcios - Programa	0,00	1.000,00	1.000,00	1.000,00	900,00	3.900,00
1517 - 3.3.90.33.00	0,00	1.000,00	1.000,00	1.000,00	900,00	3.900,00
6001 - MSC - 1.880.0000 Recursos dos Consórcios - Programa	0,00	1.000,00	1.000,00	1.000,00	900,00	3.900,00
1518 - 3.3.90.35.00	0,00	1.000,00	1.000,00	2.000,00	1.800,00	5.800,00
6001 - MSC - 1.880.0000 Recursos dos Consórcios - Programa	0,00	1.000,00	1.000,00	2.000,00	1.800,00	5.800,00
1519 - 3.3.90.36.00	0,00	1.000,00	1.000,00	1.000,00	900,00	3.900,00
6001 - MSC - 1.880.0000 Recursos dos Consórcios - Programa	0,00	1.000,00	1.000,00	1.000,00	900,00	3.900,00
1520 - 3.3.90.39.00	0,00	1.000,00	1.000,00	3.000,00	2.700,00	7.700,00
6001 - MSC - 1.880.0000 Recursos dos Consórcios - Programa	0,00	1.000,00	1.000,00	3.000,00	2.700,00	7.700,00
1521 - 3.3.90.41.00	0,00	1.000,00	1.000,00	0,00	0,00	2.000,00
6001 - MSC - 1.880.0000 Recursos dos Consórcios - Programa	0,00	1.000,00	1.000,00	0,00	0,00	2.000,00
1522 - 3.3.90.47.00	0,00	1.000,00	1.000,00	0,00	0,00	2.000,00
6001 - MSC - 1.880.0000 Recursos dos Consórcios - Programa	0,00	1.000,00	1.000,00	0,00	0,00	2.000,00
1523 - 3.3.90.92.00	0,00	1.000,00	1.000,00	500,00	450,00	2.950,00



PORTAL DA TRANSPARÊNCIA
http://ouvidiario.solucoes.inf.br/transparenciaMunicipal/download/51-20250103095228.pdf
assinado por: idUser 198



DEMONSTRATIVO DE COMPATIBILIDADE PPA E LOA

PPA 2022 - 2025 - Valores em R\$

	Valor global	2022	2023	2024	2025	Total
6001 - MSC - 1.880.0000 Recursos dos Consórcios - Programa	0,00	1.000,00	1.000,00	500,00	450,00	2.950,00
2.2075 - CAPACITAÇÃO PROFIS. DE EDUC. APOIO ADM PEDAGÓGICO	0,00	5.000,00	5.000,00	7.500,00	6.750,00	24.250,00
1524 - 3.3.90.14.00	0,00	1.000,00	1.000,00	500,00	450,00	2.950,00
6001 - MSC - 1.880.0000 Recursos dos Consórcios - Programa	0,00	1.000,00	1.000,00	500,00	450,00	2.950,00
1525 - 3.3.90.30.00	0,00	1.000,00	1.000,00	2.000,00	1.800,00	5.800,00
6001 - MSC - 1.880.0000 Recursos dos Consórcios - Programa	0,00	1.000,00	1.000,00	2.000,00	1.800,00	5.800,00
1526 - 3.3.90.35.00	0,00	1.000,00	1.000,00	2.000,00	1.800,00	5.800,00
6001 - MSC - 1.880.0000 Recursos dos Consórcios - Programa	0,00	1.000,00	1.000,00	2.000,00	1.800,00	5.800,00
1527 - 3.3.90.36.00	0,00	1.000,00	1.000,00	1.000,00	900,00	3.900,00
6001 - MSC - 1.880.0000 Recursos dos Consórcios - Programa	0,00	1.000,00	1.000,00	1.000,00	900,00	3.900,00
1528 - 3.3.90.39.00	0,00	1.000,00	1.000,00	2.000,00	1.800,00	5.800,00
6001 - MSC - 1.880.0000 Recursos dos Consórcios - Programa	0,00	1.000,00	1.000,00	2.000,00	1.800,00	5.800,00
2.2076 - IMPLANTAÇÃO E IMPLEMENTAÇÃO, FORM, GEREC, GESTÃO	0,00	4.000,00	4.000,00	10.000,00	9.000,00	27.000,00
1529 - 3.3.90.30.00	0,00	1.000,00	1.000,00	5.000,00	4.500,00	11.500,00
6001 - MSC - 1.880.0000 Recursos dos Consórcios - Programa	0,00	1.000,00	1.000,00	5.000,00	4.500,00	11.500,00
1530 - 3.3.90.35.00	0,00	1.000,00	1.000,00	2.000,00	1.800,00	5.800,00
6001 - MSC - 1.880.0000 Recursos dos Consórcios - Programa	0,00	1.000,00	1.000,00	2.000,00	1.800,00	5.800,00
1531 - 3.3.90.36.00	0,00	1.000,00	1.000,00	1.000,00	900,00	3.900,00
6001 - MSC - 1.880.0000 Recursos dos Consórcios - Programa	0,00	1.000,00	1.000,00	1.000,00	900,00	3.900,00
1532 - 3.3.90.39.00	0,00	1.000,00	1.000,00	2.000,00	1.800,00	5.800,00
6001 - MSC - 1.880.0000 Recursos dos Consórcios - Programa	0,00	1.000,00	1.000,00	2.000,00	1.800,00	5.800,00
2.2077 - IMPLANTAÇÃO E IMPLEMENTAÇÃO, FORM, GERENC GESTÃO	0,00	4.000,00	4.000,00	11.000,00	9.900,00	28.900,00
1533 - 3.3.90.30.00	0,00	1.000,00	1.000,00	1.000,00	900,00	3.900,00
6001 - MSC - 1.880.0000 Recursos dos Consórcios - Programa	0,00	1.000,00	1.000,00	1.000,00	900,00	3.900,00
1534 - 3.3.90.35.00	0,00	1.000,00	1.000,00	1.000,00	900,00	3.900,00
6001 - MSC - 1.880.0000 Recursos dos Consórcios - Programa	0,00	1.000,00	1.000,00	1.000,00	900,00	3.900,00
1535 - 3.3.90.36.00	0,00	1.000,00	1.000,00	1.000,00	900,00	3.900,00
6001 - MSC - 1.880.0000 Recursos dos Consórcios - Programa	0,00	1.000,00	1.000,00	1.000,00	900,00	3.900,00
1536 - 3.3.90.39.00	0,00	1.000,00	1.000,00	8.000,00	7.200,00	17.200,00
6001 - MSC - 1.880.0000 Recursos dos Consórcios - Programa	0,00	1.000,00	1.000,00	8.000,00	7.200,00	17.200,00
Subfunção: 361 - Ensino Fundamental	0,00	5.000,00	5.000,00	14.000,00	12.600,00	36.600,00
Programa: 1219 - PROGRAMA CONSORCIAL DE ENSINO FUNDAMENTAL	0,00	5.000,00	5.000,00	14.000,00	12.600,00	36.600,00
Ação: 2.2079 - CAPACITAÇÃO DE PROFISSIONAIS DA EDUCAÇÃO FUNDAMENTAL	0,00	5.000,00	5.000,00	14.000,00	12.600,00	36.600,00
1537 - 3.3.90.14.00	0,00	1.000,00	1.000,00	2.000,00	1.800,00	5.800,00
6001 - MSC - 1.880.0000 Recursos dos Consórcios - Programa	0,00	1.000,00	1.000,00	2.000,00	1.800,00	5.800,00
1538 - 3.3.90.30.00	0,00	1.000,00	1.000,00	2.000,00	1.800,00	5.800,00
6001 - MSC - 1.880.0000 Recursos dos Consórcios - Programa	0,00	1.000,00	1.000,00	2.000,00	1.800,00	5.800,00



PORTAL DA TRANSPARÊNCIA
<http://cloudit-solucoes.inf.br/transparenciaMunicipal/download/51-20250103095228.pdf>
 assinado por: idUser 198



DEMONSTRATIVO DE COMPATIBILIDADE PPA E LOA

PPA 2022 - 2025 - Valores em R\$

	Valor global	2022	2023	2024	2025	Total
1539 - 3.3.90.33.00	0,00	1.000,00	1.000,00	1.000,00	900,00	3.900,00
6001 - MSC - 1.880.0000 Recursos dos Consórcios - Programa	0,00	1.000,00	1.000,00	1.000,00	900,00	3.900,00
1540 - 3.3.90.36.00	0,00	1.000,00	1.000,00	2.000,00	1.800,00	5.800,00
6001 - MSC - 1.880.0000 Recursos dos Consórcios - Programa	0,00	1.000,00	1.000,00	2.000,00	1.800,00	5.800,00
1541 - 3.3.90.39.00	0,00	1.000,00	1.000,00	7.000,00	6.300,00	15.300,00
6001 - MSC - 1.880.0000 Recursos dos Consórcios - Programa	0,00	1.000,00	1.000,00	7.000,00	6.300,00	15.300,00
Função: 365 - Educação Infantil	0,00	9.000,00	9.000,00	24.000,00	21.600,00	63.600,00
Subfunção: 1221 - PROGRAMA CONSORCIAL DE EDUCAÇÃO INFANTIL - CRECHE E PRE-E	0,00	9.000,00	9.000,00	24.000,00	21.600,00	63.600,00
Programa: 2.2080 - GESTÃO NÚCLEO INTERM. EDUCAÇÃO INFANTIL - CRECHE E PRE-	0,00	3.000,00	3.000,00	9.000,00	8.100,00	23.100,00
Ação: 1542 - 3.3.90.30.00	0,00	1.000,00	1.000,00	3.000,00	2.700,00	7.700,00
6001 - MSC - 1.880.0000 Recursos dos Consórcios - Programa	0,00	1.000,00	1.000,00	3.000,00	2.700,00	7.700,00
1543 - 3.3.90.36.00	0,00	1.000,00	1.000,00	1.000,00	900,00	3.900,00
6001 - MSC - 1.880.0000 Recursos dos Consórcios - Programa	0,00	1.000,00	1.000,00	1.000,00	900,00	3.900,00
1544 - 3.3.90.39.00	0,00	1.000,00	1.000,00	5.000,00	4.500,00	11.500,00
6001 - MSC - 1.880.0000 Recursos dos Consórcios - Programa	0,00	1.000,00	1.000,00	5.000,00	4.500,00	11.500,00
Ação: 2.2081 - CAPACITAÇÃO DE PROFIS. EDUCAÇÃO INFANTIL - CRECHE E PRE-	0,00	6.000,00	6.000,00	15.000,00	13.500,00	40.500,00
1545 - 3.3.90.14.00	0,00	1.000,00	1.000,00	1.000,00	900,00	3.900,00
6001 - MSC - 1.880.0000 Recursos dos Consórcios - Programa	0,00	1.000,00	1.000,00	1.000,00	900,00	3.900,00
1546 - 3.3.90.30.00	0,00	1.000,00	1.000,00	4.000,00	3.600,00	9.600,00
6001 - MSC - 1.880.0000 Recursos dos Consórcios - Programa	0,00	1.000,00	1.000,00	4.000,00	3.600,00	9.600,00
1547 - 3.3.90.33.00	0,00	1.000,00	1.000,00	1.000,00	900,00	3.900,00
6001 - MSC - 1.880.0000 Recursos dos Consórcios - Programa	0,00	1.000,00	1.000,00	1.000,00	900,00	3.900,00
1548 - 3.3.90.35.00	0,00	1.000,00	1.000,00	3.000,00	2.700,00	7.700,00
6001 - MSC - 1.880.0000 Recursos dos Consórcios - Programa	0,00	1.000,00	1.000,00	3.000,00	2.700,00	7.700,00
1549 - 3.3.90.36.00	0,00	1.000,00	1.000,00	2.000,00	1.800,00	5.800,00
6001 - MSC - 1.880.0000 Recursos dos Consórcios - Programa	0,00	1.000,00	1.000,00	2.000,00	1.800,00	5.800,00
1550 - 3.3.90.39.00	0,00	1.000,00	1.000,00	4.000,00	3.600,00	9.600,00
6001 - MSC - 1.880.0000 Recursos dos Consórcios - Programa	0,00	1.000,00	1.000,00	4.000,00	3.600,00	9.600,00
Função: 15 - Urbanismo	0,00	29.000,00	29.000,00	235.000,00	211.500,00	504.500,00
Subfunção: 452 - Serviços Urbanos	0,00	29.000,00	29.000,00	235.000,00	211.500,00	504.500,00
Programa: 2501 - GESTÃO DO NÚCLEO INTERMUNICIPAL DE ILUMINAÇÃO PÚBLICA - N	0,00	29.000,00	29.000,00	235.000,00	211.500,00	504.500,00
Ação: 1.1013 - MODERNIZAÇÃO DA ESTRUTURA FÍSICA (CONSTRUÇÃO,	0,00	1.000,00	1.000,00	10.000,00	9.000,00	21.000,00
1426 - 4.4.90.51.00	0,00	1.000,00	1.000,00	10.000,00	9.000,00	21.000,00
6001 - MSC - 1.880.0000 Recursos dos Consórcios - Programa	0,00	1.000,00	1.000,00	10.000,00	9.000,00	21.000,00
Ação: 1.1014 - AQUISIÇÃO DE VEÍCULOS, MÓVEIS, MAQUINAS E EQUIPAMENTOS -	0,00	1.000,00	1.000,00	8.000,00	7.200,00	17.200,00
1427 - 4.4.90.52.00	0,00	1.000,00	1.000,00	8.000,00	7.200,00	17.200,00
6001 - MSC - 1.880.0000 Recursos dos Consórcios - Programa	0,00	1.000,00	1.000,00	8.000,00	7.200,00	17.200,00



PORTAL DE TRANSPARENCIA
http://portal.transparencia.munic.gov.br
assinado por: idUser 198

download/51-20250103095228.pdf



DEMONSTRATIVO DE COMPATIBILIDADE PPA E LOA

PPA 2022 - 2025 - Valores em R\$

		Valor global	2022	2023	2024	2025	Total
Ação:	1.1015 - AQUISIÇÃO DE IMÓVEIS PARA O NÚCLEO INTERM. ILUM. PÚBLICA	0,00	1.000,00	1.000,00	12.000,00	10.800,00	24.800,00
	1428 - 4.4.90.51.00	0,00	1.000,00	1.000,00	12.000,00	0,00	14.000,00
	6001 - MSC - 1.880.0000 Recursos dos Consórcios - Programa	0,00	1.000,00	1.000,00	12.000,00	0,00	14.000,00
	2568 - 4.4.90.61.00	0,00	0,00	0,00	0,00	10.800,00	10.800,00
	6001 - MSC - 1.880.0000 Recursos dos Consórcios - Programa	0,00	0,00	0,00	0,00	10.800,00	10.800,00
Ação:	2.2009 - MANUT. ATIV. NÚCLEO INTERM. DE ILUMINAÇÃO PÚBLICA - NIIP	0,00	14.000,00	14.000,00	85.000,00	76.500,00	189.500,00
	1429 - 3.1.90.04.00	0,00	1.000,00	1.000,00	6.000,00	5.400,00	13.400,00
	6001 - MSC - 1.880.0000 Recursos dos Consórcios - Programa	0,00	1.000,00	1.000,00	6.000,00	5.400,00	13.400,00
	1430 - 3.1.90.11.00	0,00	1.000,00	1.000,00	10.000,00	9.000,00	21.000,00
	6001 - MSC - 1.880.0000 Recursos dos Consórcios - Programa	0,00	1.000,00	1.000,00	10.000,00	9.000,00	21.000,00
	1431 - 3.1.90.13.00	0,00	1.000,00	1.000,00	4.000,00	3.600,00	9.600,00
	6001 - MSC - 1.880.0000 Recursos dos Consórcios - Programa	0,00	1.000,00	1.000,00	4.000,00	3.600,00	9.600,00
	1432 - 3.1.90.16.00	0,00	1.000,00	1.000,00	2.000,00	1.800,00	5.800,00
	6001 - MSC - 1.880.0000 Recursos dos Consórcios - Programa	0,00	1.000,00	1.000,00	2.000,00	1.800,00	5.800,00
	1433 - 3.1.90.93.00	0,00	1.000,00	1.000,00	1.000,00	900,00	3.900,00
	6001 - MSC - 1.880.0000 Recursos dos Consórcios - Programa	0,00	1.000,00	1.000,00	1.000,00	900,00	3.900,00
	1434 - 3.3.90.14.00	0,00	1.000,00	1.000,00	3.000,00	2.700,00	7.700,00
	6001 - MSC - 1.880.0000 Recursos dos Consórcios - Programa	0,00	1.000,00	1.000,00	3.000,00	2.700,00	7.700,00
	1435 - 3.3.90.33.00	0,00	1.000,00	1.000,00	1.000,00	900,00	3.900,00
	6001 - MSC - 1.880.0000 Recursos dos Consórcios - Programa	0,00	1.000,00	1.000,00	1.000,00	900,00	3.900,00
	1436 - 3.3.90.35.00	0,00	1.000,00	1.000,00	10.000,00	9.000,00	21.000,00
	6001 - MSC - 1.880.0000 Recursos dos Consórcios - Programa	0,00	1.000,00	1.000,00	10.000,00	9.000,00	21.000,00
	1437 - 3.3.90.39.00	0,00	1.000,00	1.000,00	40.000,00	36.000,00	78.000,00
	6001 - MSC - 1.880.0000 Recursos dos Consórcios - Programa	0,00	1.000,00	1.000,00	40.000,00	36.000,00	78.000,00
	1438 - 3.3.90.41.00	0,00	1.000,00	1.000,00	5.000,00	4.500,00	11.500,00
	6001 - MSC - 1.880.0000 Recursos dos Consórcios - Programa	0,00	1.000,00	1.000,00	5.000,00	4.500,00	11.500,00
	1439 - 3.3.90.46.00	0,00	1.000,00	1.000,00	2.000,00	1.800,00	5.800,00
	6001 - MSC - 1.880.0000 Recursos dos Consórcios - Programa	0,00	1.000,00	1.000,00	2.000,00	1.800,00	5.800,00
	1440 - 3.3.90.47.00	0,00	1.000,00	1.000,00	0,00	0,00	2.000,00
	6001 - MSC - 1.880.0000 Recursos dos Consórcios - Programa	0,00	1.000,00	1.000,00	0,00	0,00	2.000,00
	1441 - 3.3.90.48.00	0,00	1.000,00	1.000,00	0,00	0,00	2.000,00
	6001 - MSC - 1.880.0000 Recursos dos Consórcios - Programa	0,00	1.000,00	1.000,00	0,00	0,00	2.000,00
	1442 - 3.3.90.91.00	0,00	1.000,00	1.000,00	1.000,00	900,00	3.900,00
	6001 - MSC - 1.880.0000 Recursos dos Consórcios - Programa	0,00	1.000,00	1.000,00	1.000,00	900,00	3.900,00
Ação:	2.2010 - CAPACITAÇÃO DOS PROFIS. NÚCLEO INTERM. DE ILUMINAÇÃO	0,00	6.000,00	6.000,00	34.000,00	30.600,00	76.600,00
	1443 - 3.3.90.14.00	0,00	1.000,00	1.000,00	3.000,00	2.700,00	7.700,00
	6001 - MSC - 1.880.0000 Recursos dos Consórcios - Programa	0,00	1.000,00	1.000,00	3.000,00	2.700,00	7.700,00



PORTAL DA TRANSPARENCIA
<http://cloud-it-solucoes.inf.br/transparenciaMunicipal/download/51-20250103095228.pdf>
 assinado por: idUser 198



DEMONSTRATIVO DE COMPATIBILIDADE PPA E LOA

PPA 2022 - 2025 - Valores em R\$

	Valor global	2022	2023	2024	2025	Total
1444 - 3.3.90.30.00	0,00	1.000,00	1.000,00	8.000,00	7.200,00	17.200,00
6001 - MSC - 1.880.0000 Recursos dos Consórcios - Programa	0,00	1.000,00	1.000,00	8.000,00	7.200,00	17.200,00
1445 - 3.3.90.33.00	0,00	1.000,00	1.000,00	1.000,00	900,00	3.900,00
6001 - MSC - 1.880.0000 Recursos dos Consórcios - Programa	0,00	1.000,00	1.000,00	1.000,00	900,00	3.900,00
1446 - 3.3.90.35.00	0,00	1.000,00	1.000,00	5.000,00	4.500,00	11.500,00
6001 - MSC - 1.880.0000 Recursos dos Consórcios - Programa	0,00	1.000,00	1.000,00	5.000,00	4.500,00	11.500,00
1447 - 3.3.90.36.00	0,00	1.000,00	1.000,00	2.000,00	1.800,00	5.800,00
6001 - MSC - 1.880.0000 Recursos dos Consórcios - Programa	0,00	1.000,00	1.000,00	2.000,00	1.800,00	5.800,00
1448 - 3.3.90.39.00	0,00	1.000,00	1.000,00	15.000,00	13.500,00	30.500,00
6001 - MSC - 1.880.0000 Recursos dos Consórcios - Programa	0,00	1.000,00	1.000,00	15.000,00	13.500,00	30.500,00
2.2015 - SUBVENÇÕES SOCIAIS A ENTIDADES SEM FINS LUCRATIVOS	0,00	1.000,00	1.000,00	5.000,00	4.500,00	11.500,00
1449 - 3.3.90.45.00	0,00	1.000,00	1.000,00	5.000,00	4.500,00	11.500,00
6001 - MSC - 1.880.0000 Recursos dos Consórcios - Programa	0,00	1.000,00	1.000,00	5.000,00	4.500,00	11.500,00
2.2016 - GESTÃO DO PARQUE DE ILUMINAÇÃO PÚBLICA	0,00	5.000,00	5.000,00	81.000,00	72.900,00	163.900,00
1450 - 3.3.90.30.00	0,00	1.000,00	1.000,00	20.000,00	18.000,00	40.000,00
6001 - MSC - 1.880.0000 Recursos dos Consórcios - Programa	0,00	1.000,00	1.000,00	20.000,00	18.000,00	40.000,00
1451 - 3.3.90.35.00	0,00	1.000,00	1.000,00	10.000,00	9.000,00	21.000,00
6001 - MSC - 1.880.0000 Recursos dos Consórcios - Programa	0,00	1.000,00	1.000,00	10.000,00	9.000,00	21.000,00
1452 - 3.3.90.36.00	0,00	1.000,00	1.000,00	10.000,00	9.000,00	21.000,00
6001 - MSC - 1.880.0000 Recursos dos Consórcios - Programa	0,00	1.000,00	1.000,00	10.000,00	9.000,00	21.000,00
1453 - 3.3.90.39.00	0,00	1.000,00	1.000,00	38.000,00	34.200,00	74.200,00
6001 - MSC - 1.880.0000 Recursos dos Consórcios - Programa	0,00	1.000,00	1.000,00	38.000,00	34.200,00	74.200,00
1454 - 3.3.90.47.00	0,00	1.000,00	1.000,00	3.000,00	2.700,00	7.700,00
6001 - MSC - 1.880.0000 Recursos dos Consórcios - Programa	0,00	1.000,00	1.000,00	3.000,00	2.700,00	7.700,00
Função: 18 - Gestão Ambiental	0,00	49.000,00	49.000,00	245.000,00	220.500,00	563.500,00
Subfunção: 511 - Saneamento Básico Rural	0,00	1.000,00	1.000,00	9.000,00	8.100,00	19.100,00
Programa: 1801 - PROGRAMA CONSORCIAL DE MEIO AMBIENTE E SUSTENTABILIDADE	0,00	1.000,00	1.000,00	9.000,00	8.100,00	19.100,00
Ação: 1.1021 - CONSTRUÇÃO, AMPLIAÇÃO DE BARRAGENS, AÇUDES E BARREIROS	0,00	1.000,00	1.000,00	9.000,00	8.100,00	19.100,00
1377 - 4.4.90.51.00	0,00	1.000,00	1.000,00	9.000,00	8.100,00	19.100,00
6001 - MSC - 1.880.0000 Recursos dos Consórcios - Programa	0,00	1.000,00	1.000,00	9.000,00	8.100,00	19.100,00
Subfunção: 541 - Preservação e Conservação Ambiental	0,00	48.000,00	48.000,00	236.000,00	212.400,00	544.400,00
Programa: 1801 - PROGRAMA CONSORCIAL DE MEIO AMBIENTE E SUSTENTABILIDADE	0,00	44.000,00	44.000,00	181.000,00	162.900,00	431.900,00
Ação: 1.1016 - MODENIZ. ESTRUT. FÍSICA (CONSTR. E/OU REFORMA) SEDE	0,00	2.000,00	2.000,00	20.000,00	18.000,00	42.000,00
1378 - 4.4.90.51.00	0,00	1.000,00	1.000,00	10.000,00	9.000,00	21.000,00
6001 - MSC - 1.880.0000 Recursos dos Consórcios - Programa	0,00	1.000,00	1.000,00	10.000,00	9.000,00	21.000,00
1379 - 4.4.90.52.00	0,00	1.000,00	1.000,00	10.000,00	9.000,00	21.000,00
6001 - MSC - 1.880.0000 Recursos dos Consórcios - Programa	0,00	1.000,00	1.000,00	10.000,00	9.000,00	21.000,00



PORTAL DA TRANSPARENCIA
http://oioudit-solucoes.inf.br/tranparenciaMunicipal/download/51-202501030952287.pdf
assinado por: idUser 198



DEMONSTRATIVO DE COMPATIBILIDADE PPA E LOA

PPA 2022 - 2025 - Valores em R\$

		Valor global	2022	2023	2024	2025	Total
Ação:	1.1017 - AQUISIÇÃO VEÍCULOS, MÓVEIS, MÁQUINAS E EQUIPAMENTOS	0,00	1.000,00	1.000,00	6.000,00	5.400,00	13.400,00
	1380 - 4.4.90.52.00	0,00	1.000,00	1.000,00	6.000,00	5.400,00	13.400,00
	6001 - MSC - 1.880.0000 Recursos dos Consórcios - Programa	0,00	1.000,00	1.000,00	6.000,00	5.400,00	13.400,00
	1.1018 - AQUISIÇÃO DE IMÓVEIS PARA SEDE - ATERRO SANITÁRIO	0,00	1.000,00	1.000,00	15.000,00	13.500,00	30.500,00
	1381 - 4.4.90.61.00	0,00	1.000,00	1.000,00	15.000,00	13.500,00	30.500,00
	6001 - MSC - 1.880.0000 Recursos dos Consórcios - Programa	0,00	1.000,00	1.000,00	15.000,00	13.500,00	30.500,00
	1.1019 - AQUISIÇÃO VEÍCULOS, MÓVEIS, MÁQUINAS E EQUIPAMENTOS	0,00	1.000,00	1.000,00	10.000,00	9.000,00	21.000,00
	1382 - 4.4.90.52.00	0,00	1.000,00	1.000,00	10.000,00	9.000,00	21.000,00
	6001 - MSC - 1.880.0000 Recursos dos Consórcios - Programa	0,00	1.000,00	1.000,00	10.000,00	9.000,00	21.000,00
	2.2011 - MANUT. ATIV. PROGRAMA CONSORCIAL DO MEIO AMBIENTE -	0,00	15.000,00	15.000,00	26.000,00	23.400,00	79.400,00
	1383 - 3.1.90.04.00	0,00	1.000,00	1.000,00	2.000,00	1.800,00	5.800,00
	6001 - MSC - 1.880.0000 Recursos dos Consórcios - Programa	0,00	1.000,00	1.000,00	2.000,00	1.800,00	5.800,00
	1384 - 3.1.90.11.00	0,00	1.000,00	1.000,00	5.000,00	4.500,00	11.500,00
	6001 - MSC - 1.880.0000 Recursos dos Consórcios - Programa	0,00	1.000,00	1.000,00	5.000,00	4.500,00	11.500,00
	1385 - 3.1.90.13.00	0,00	1.000,00	1.000,00	2.000,00	1.800,00	5.800,00
	6001 - MSC - 1.880.0000 Recursos dos Consórcios - Programa	0,00	1.000,00	1.000,00	2.000,00	1.800,00	5.800,00
	1386 - 3.1.90.16.00	0,00	1.000,00	1.000,00	500,00	450,00	2.950,00
	6001 - MSC - 1.880.0000 Recursos dos Consórcios - Programa	0,00	1.000,00	1.000,00	500,00	450,00	2.950,00
	1387 - 3.1.90.92.00	0,00	1.000,00	1.000,00	500,00	450,00	2.950,00
	6001 - MSC - 1.880.0000 Recursos dos Consórcios - Programa	0,00	1.000,00	1.000,00	500,00	450,00	2.950,00
	1388 - 3.1.90.94.00	0,00	1.000,00	1.000,00	2.000,00	1.800,00	5.800,00
	6001 - MSC - 1.880.0000 Recursos dos Consórcios - Programa	0,00	1.000,00	1.000,00	2.000,00	1.800,00	5.800,00
	1389 - 3.3.90.14.00	0,00	1.000,00	1.000,00	1.000,00	900,00	3.900,00
	6001 - MSC - 1.880.0000 Recursos dos Consórcios - Programa	0,00	1.000,00	1.000,00	1.000,00	900,00	3.900,00
	1390 - 3.3.90.30.00	0,00	1.000,00	1.000,00	2.000,00	1.800,00	5.800,00
	6001 - MSC - 1.880.0000 Recursos dos Consórcios - Programa	0,00	1.000,00	1.000,00	2.000,00	1.800,00	5.800,00
	1391 - 3.3.90.33.00	0,00	1.000,00	1.000,00	1.000,00	900,00	3.900,00
	6001 - MSC - 1.880.0000 Recursos dos Consórcios - Programa	0,00	1.000,00	1.000,00	1.000,00	900,00	3.900,00
	1392 - 3.3.90.35.00	0,00	1.000,00	1.000,00	2.000,00	1.800,00	5.800,00
	6001 - MSC - 1.880.0000 Recursos dos Consórcios - Programa	0,00	1.000,00	1.000,00	2.000,00	1.800,00	5.800,00
	1393 - 3.3.90.36.00	0,00	1.000,00	1.000,00	2.000,00	1.800,00	5.800,00
	6001 - MSC - 1.880.0000 Recursos dos Consórcios - Programa	0,00	1.000,00	1.000,00	2.000,00	1.800,00	5.800,00
	1394 - 3.3.90.39.00	0,00	1.000,00	1.000,00	5.000,00	4.500,00	11.500,00
	6001 - MSC - 1.880.0000 Recursos dos Consórcios - Programa	0,00	1.000,00	1.000,00	5.000,00	4.500,00	11.500,00
	1395 - 3.3.90.41.00	0,00	1.000,00	1.000,00	0,00	0,00	2.000,00
	6001 - MSC - 1.880.0000 Recursos dos Consórcios - Programa	0,00	1.000,00	1.000,00	0,00	0,00	2.000,00
	1396 - 3.3.90.46.00	0,00	1.000,00	1.000,00	1.000,00	900,00	3.900,00



PORTAL DA TRANSPARENCIA
http://foudit-solucoes.inf.br/transparenciaMunicipal/download/51-20250103095228.pdf
assinado por: idUser 198



DEMONSTRATIVO DE COMPATIBILIDADE PPA E LOA

PPA 2022 - 2025 - Valores em R\$

	Valor global	2022	2023	2024	2025	Total
6001 - MSC - 1.880.0000 Recursos dos Consórcios - Programa	0,00	1.000,00	1.000,00	1.000,00	900,00	3.900,00
1397 - 3.3.90.47.00	0,00	1.000,00	1.000,00	0,00	0,00	2.000,00
6001 - MSC - 1.880.0000 Recursos dos Consórcios - Programa	0,00	1.000,00	1.000,00	0,00	0,00	2.000,00
2.2050 - GESTÃO EDUCACIONAL AMBIENTAL (RESÍDUO E SANEAMENTO)	0,00	4.000,00	4.000,00	7.000,00	6.300,00	21.300,00
1398 - 3.1.90.96.00	0,00	1.000,00	1.000,00	1.000,00	900,00	3.900,00
6001 - MSC - 1.880.0000 Recursos dos Consórcios - Programa	0,00	1.000,00	1.000,00	1.000,00	900,00	3.900,00
1399 - 3.3.90.30.00	0,00	1.000,00	1.000,00	3.000,00	2.700,00	7.700,00
6001 - MSC - 1.880.0000 Recursos dos Consórcios - Programa	0,00	1.000,00	1.000,00	3.000,00	2.700,00	7.700,00
1400 - 3.3.90.35.00	0,00	1.000,00	1.000,00	2.000,00	1.800,00	5.800,00
6001 - MSC - 1.880.0000 Recursos dos Consórcios - Programa	0,00	1.000,00	1.000,00	2.000,00	1.800,00	5.800,00
1401 - 3.3.90.48.00	0,00	1.000,00	1.000,00	1.000,00	900,00	3.900,00
6001 - MSC - 1.880.0000 Recursos dos Consórcios - Programa	0,00	1.000,00	1.000,00	1.000,00	900,00	3.900,00
2.2051 - INFRAESTRUTURA DA COLETA SELETIVA	0,00	4.000,00	4.000,00	16.000,00	14.400,00	38.400,00
1402 - 3.3.90.30.00	0,00	1.000,00	1.000,00	5.000,00	4.500,00	11.500,00
6001 - MSC - 1.880.0000 Recursos dos Consórcios - Programa	0,00	1.000,00	1.000,00	5.000,00	4.500,00	11.500,00
1403 - 3.3.90.35.00	0,00	1.000,00	1.000,00	2.000,00	1.800,00	5.800,00
6001 - MSC - 1.880.0000 Recursos dos Consórcios - Programa	0,00	1.000,00	1.000,00	2.000,00	1.800,00	5.800,00
1404 - 3.3.90.36.00	0,00	1.000,00	1.000,00	1.000,00	900,00	3.900,00
6001 - MSC - 1.880.0000 Recursos dos Consórcios - Programa	0,00	1.000,00	1.000,00	1.000,00	900,00	3.900,00
1405 - 3.3.90.39.00	0,00	1.000,00	1.000,00	8.000,00	7.200,00	17.200,00
6001 - MSC - 1.880.0000 Recursos dos Consórcios - Programa	0,00	1.000,00	1.000,00	8.000,00	7.200,00	17.200,00
2.2052 - RECUPERAÇÃO DE ÁREA VERDE EM CENTRO URBANO	0,00	4.000,00	4.000,00	39.000,00	35.100,00	82.100,00
1406 - 3.3.90.30.00	0,00	1.000,00	1.000,00	5.000,00	4.500,00	11.500,00
6001 - MSC - 1.880.0000 Recursos dos Consórcios - Programa	0,00	1.000,00	1.000,00	5.000,00	4.500,00	11.500,00
1407 - 3.3.90.35.00	0,00	1.000,00	1.000,00	4.000,00	3.600,00	9.600,00
6001 - MSC - 1.880.0000 Recursos dos Consórcios - Programa	0,00	1.000,00	1.000,00	4.000,00	3.600,00	9.600,00
1408 - 3.3.90.36.00	0,00	1.000,00	1.000,00	5.000,00	4.500,00	11.500,00
6001 - MSC - 1.880.0000 Recursos dos Consórcios - Programa	0,00	1.000,00	1.000,00	5.000,00	4.500,00	11.500,00
1409 - 3.3.90.39.00	0,00	1.000,00	1.000,00	25.000,00	22.500,00	49.500,00
6001 - MSC - 1.880.0000 Recursos dos Consórcios - Programa	0,00	1.000,00	1.000,00	25.000,00	22.500,00	49.500,00
2.2053 - RECUPERAÇÃO DE ÁREA DEGRADADA - PRAD	0,00	4.000,00	4.000,00	29.000,00	26.100,00	63.100,00
1410 - 3.3.90.30.00	0,00	1.000,00	1.000,00	10.000,00	9.000,00	21.000,00
6001 - MSC - 1.880.0000 Recursos dos Consórcios - Programa	0,00	1.000,00	1.000,00	10.000,00	9.000,00	21.000,00
1411 - 3.3.90.35.00	0,00	1.000,00	1.000,00	5.000,00	4.500,00	11.500,00
6001 - MSC - 1.880.0000 Recursos dos Consórcios - Programa	0,00	1.000,00	1.000,00	5.000,00	4.500,00	11.500,00
1412 - 3.3.90.36.00	0,00	1.000,00	1.000,00	4.000,00	3.600,00	9.600,00
6001 - MSC - 1.880.0000 Recursos dos Consórcios - Programa	0,00	1.000,00	1.000,00	4.000,00	3.600,00	9.600,00



PORTAL DA TRANSPARÊNCIA
<http://clouds-it-solucoes.inf.br/TransparenciaMunicipal/download/51-20250103095228.pdf>
 assinado por: idUser 198



DEMONSTRATIVO DE COMPATIBILIDADE PPA E LOA

PPA 2022 - 2025 - Valores em R\$

	Valor global	2022	2023	2024	2025	Total
1413 - 3.3.90.39.00	0,00	1.000,00	1.000,00	10.000,00	9.000,00	21.000,00
6001 - MSC - 1.880.0000 Recursos dos Consórcios - Programa	0,00	1.000,00	1.000,00	10.000,00	9.000,00	21.000,00
2.2054 - TRIAGEM DE RESÍDUOS	0,00	4.000,00	4.000,00	10.000,00	9.000,00	27.000,00
1414 - 3.3.90.30.00	0,00	1.000,00	1.000,00	1.500,00	1.350,00	4.850,00
6001 - MSC - 1.880.0000 Recursos dos Consórcios - Programa	0,00	1.000,00	1.000,00	1.500,00	1.350,00	4.850,00
1415 - 3.3.90.35.00	0,00	1.000,00	1.000,00	1.500,00	1.350,00	4.850,00
6001 - MSC - 1.880.0000 Recursos dos Consórcios - Programa	0,00	1.000,00	1.000,00	1.500,00	1.350,00	4.850,00
1416 - 3.3.90.36.00	0,00	1.000,00	1.000,00	1.500,00	1.350,00	4.850,00
6001 - MSC - 1.880.0000 Recursos dos Consórcios - Programa	0,00	1.000,00	1.000,00	1.500,00	1.350,00	4.850,00
1417 - 3.3.90.39.00	0,00	1.000,00	1.000,00	5.500,00	4.950,00	12.450,00
6001 - MSC - 1.880.0000 Recursos dos Consórcios - Programa	0,00	1.000,00	1.000,00	5.500,00	4.950,00	12.450,00
2.2083 - IMPLANTAÇÃO E MANUTENÇÃO DA AGÊNCIA AMBIENTAL	0,00	4.000,00	4.000,00	3.000,00	2.700,00	13.700,00
1418 - 3.1.90.96.00	0,00	1.000,00	1.000,00	500,00	450,00	2.950,00
6001 - MSC - 1.880.0000 Recursos dos Consórcios - Programa	0,00	1.000,00	1.000,00	500,00	450,00	2.950,00
1419 - 3.3.90.30.00	0,00	1.000,00	1.000,00	1.000,00	900,00	3.900,00
6001 - MSC - 1.880.0000 Recursos dos Consórcios - Programa	0,00	1.000,00	1.000,00	1.000,00	900,00	3.900,00
1420 - 3.3.90.35.00	0,00	1.000,00	1.000,00	1.000,00	900,00	3.900,00
6001 - MSC - 1.880.0000 Recursos dos Consórcios - Programa	0,00	1.000,00	1.000,00	1.000,00	900,00	3.900,00
1421 - 3.3.90.48.00	0,00	1.000,00	1.000,00	500,00	450,00	2.950,00
6001 - MSC - 1.880.0000 Recursos dos Consórcios - Programa	0,00	1.000,00	1.000,00	500,00	450,00	2.950,00
Programa: 1802 - MOBILIDADE E INFRAESTRUTURA URBANA E RURAL	0,00	4.000,00	4.000,00	55.000,00	49.500,00	112.500,00
Ação: 1.1055 - CONSTRUÇÃO E RECUPERAÇÃO DE ESTRADAS VICINAIS	0,00	4.000,00	4.000,00	55.000,00	49.500,00	112.500,00
1422 - 3.3.90.30.00	0,00	1.000,00	1.000,00	5.000,00	4.500,00	11.500,00
6001 - MSC - 1.880.0000 Recursos dos Consórcios - Programa	0,00	1.000,00	1.000,00	5.000,00	4.500,00	11.500,00
1423 - 3.3.90.35.00	0,00	1.000,00	1.000,00	4.000,00	3.600,00	9.600,00
6001 - MSC - 1.880.0000 Recursos dos Consórcios - Programa	0,00	1.000,00	1.000,00	4.000,00	3.600,00	9.600,00
1424 - 3.3.90.36.00	0,00	1.000,00	1.000,00	16.000,00	14.400,00	32.400,00
6001 - MSC - 1.880.0000 Recursos dos Consórcios - Programa	0,00	1.000,00	1.000,00	16.000,00	14.400,00	32.400,00
1425 - 3.3.90.39.00	0,00	1.000,00	1.000,00	30.000,00	27.000,00	59.000,00
6001 - MSC - 1.880.0000 Recursos dos Consórcios - Programa	0,00	1.000,00	1.000,00	30.000,00	27.000,00	59.000,00
Unidade orçamentária: 15001 - GABINETE DO SECRETÁRIO	0,00	137.000,00	117.000,00	122.000,00	122.024,00	498.024,00
Função: 4 - Administração	0,00	16.000,00	13.000,00	13.000,00	13.024,00	55.024,00
Subfunção: 122 - Administração Geral	0,00	16.000,00	13.000,00	13.000,00	13.024,00	55.024,00
Programa: 409 - GESTÃO DAS ATIVIDADES DA SECRETARIA MUNICIPAL DE EDUCAÇÃO	0,00	16.000,00	13.000,00	13.000,00	13.024,00	55.024,00
Ação: 2.193 - DISTRIBUIÇÃO DE INTERNET GRATUITA	0,00	16.000,00	13.000,00	13.000,00	13.024,00	55.024,00
957 - 3.3.90.30.00	0,00	5.000,00	4.000,00	4.000,00	4.000,00	17.000,00
1000 - MSC - 1.501.0000 Recursos Próprios	0,00	5.000,00	4.000,00	4.000,00	4.000,00	17.000,00



PORTAL DA TRANSPARÊNCIA
http://clouds-it-solucoes.inf.br/transparenciamunicipal/download/assinado_por_idUser_198



DEMONSTRATIVO DE COMPATIBILIDADE PPA E LOA

PPA 2022 - 2025 - Valores em R\$

	Valor global	2022	2023	2024	2025	Total
958 - 3.3.90.36.00	0,00	5.000,00	4.000,00	4.000,00	4.024,00	17.024,00
1000 - MSC - 1.501.0000 Recursos Próprios	0,00	5.000,00	4.000,00	4.000,00	4.024,00	17.024,00
959 - 3.3.90.39.00	0,00	5.000,00	4.000,00	4.000,00	4.000,00	17.000,00
1000 - MSC - 1.501.0000 Recursos Próprios	0,00	5.000,00	4.000,00	4.000,00	4.000,00	17.000,00
960 - 3.3.90.47.00	0,00	1.000,00	1.000,00	1.000,00	1.000,00	4.000,00
1000 - MSC - 1.501.0000 Recursos Próprios	0,00	1.000,00	1.000,00	1.000,00	1.000,00	4.000,00
Função: 13 - Cultura	0,00	121.000,00	104.000,00	109.000,00	109.000,00	443.000,00
Subfunção: 122 - Administração Geral	0,00	121.000,00	104.000,00	109.000,00	109.000,00	443.000,00
Programa: 409 - GESTÃO DAS ATIVIDADES DA SECRETARIA MUNICIPAL DE EDUCAÇÃO	0,00	121.000,00	104.000,00	109.000,00	109.000,00	443.000,00
Projeto: 2.140 - MANUTENÇÃO DA SECRETARIA DE CULTURA, ESPORTE E	0,00	121.000,00	104.000,00	109.000,00	109.000,00	443.000,00
940 - 3.1.90.04.00	0,00	15.000,00	10.000,00	10.000,00	10.000,00	45.000,00
1000 - MSC - 1.501.0000 Recursos Próprios	0,00	15.000,00	10.000,00	10.000,00	10.000,00	45.000,00
941 - 3.1.90.11.00	0,00	20.000,00	15.000,00	15.000,00	15.000,00	65.000,00
1000 - MSC - 1.501.0000 Recursos Próprios	0,00	20.000,00	15.000,00	15.000,00	15.000,00	65.000,00
942 - 3.1.90.13.00	0,00	10.000,00	8.000,00	8.000,00	8.000,00	34.000,00
1000 - MSC - 1.501.0000 Recursos Próprios	0,00	10.000,00	8.000,00	8.000,00	8.000,00	34.000,00
943 - 3.1.90.94.00	0,00	1.000,00	1.000,00	1.000,00	1.000,00	4.000,00
1000 - MSC - 1.501.0000 Recursos Próprios	0,00	1.000,00	1.000,00	1.000,00	1.000,00	4.000,00
944 - 3.1.90.96.00	0,00	1.000,00	1.000,00	1.000,00	1.000,00	4.000,00
1000 - MSC - 1.501.0000 Recursos Próprios	0,00	1.000,00	1.000,00	1.000,00	1.000,00	4.000,00
945 - 3.1.91.13.00	0,00	10.000,00	8.000,00	8.000,00	8.000,00	34.000,00
1000 - MSC - 1.501.0000 Recursos Próprios	0,00	10.000,00	8.000,00	8.000,00	8.000,00	34.000,00
946 - 3.3.90.08.00	0,00	1.000,00	1.000,00	1.000,00	1.000,00	4.000,00
1000 - MSC - 1.501.0000 Recursos Próprios	0,00	1.000,00	1.000,00	1.000,00	1.000,00	4.000,00
947 - 3.3.90.14.00	0,00	15.000,00	17.000,00	17.000,00	17.000,00	66.000,00
1000 - MSC - 1.501.0000 Recursos Próprios	0,00	15.000,00	17.000,00	17.000,00	17.000,00	66.000,00
948 - 3.3.90.30.00	0,00	1.000,00	1.000,00	1.000,00	1.000,00	4.000,00
1000 - MSC - 1.501.0000 Recursos Próprios	0,00	1.000,00	1.000,00	1.000,00	1.000,00	4.000,00
950 - 3.3.90.36.00	0,00	25.000,00	20.000,00	20.000,00	20.000,00	85.000,00
1000 - MSC - 1.501.0000 Recursos Próprios	0,00	25.000,00	20.000,00	20.000,00	20.000,00	85.000,00
951 - 3.3.90.39.00	0,00	20.000,00	20.000,00	25.000,00	25.000,00	90.000,00
1000 - MSC - 1.501.0000 Recursos Próprios	0,00	20.000,00	20.000,00	25.000,00	25.000,00	90.000,00
954 - 3.3.90.47.00	0,00	2.000,00	2.000,00	2.000,00	2.000,00	8.000,00
1000 - MSC - 1.501.0000 Recursos Próprios	0,00	2.000,00	2.000,00	2.000,00	2.000,00	8.000,00
Unidade orçamentária: 15002 - DIRETORIA DE CULTURA	0,00	161.000,00	256.000,00	1.101.000,00	2.361.000,00	3.879.000,00
Função: 13 - Cultura	0,00	161.000,00	256.000,00	1.101.000,00	2.361.000,00	3.879.000,00
Subfunção: 122 - Administração Geral	0,00	16.000,00	13.000,00	13.000,00	13.000,00	55.000,00



PORTAL DA TRANSPARENCIA
http://portal.transparencia.munic.gov.br
assinado por: idUser 198



DEMONSTRATIVO DE COMPATIBILIDADE PPA E LOA

PPA 2022 - 2025 - Valores em R\$

	Valor global	2022	2023	2024	2025	Total
Programa: 409 - GESTÃO DAS ATIVIDADES DA SECRETARIA MUNICIPAL DE EDUCAÇÃO	0,00	16.000,00	13.000,00	13.000,00	13.000,00	55.000,00
2.139 - TREINAMENTO E QUALIFICAÇÃO DE AGENTES PÚBLICOS	0,00	16.000,00	13.000,00	13.000,00	13.000,00	55.000,00
978 - 3.3.90.35.00	0,00	5.000,00	4.000,00	4.000,00	4.000,00	17.000,00
1000 - MSC - 1.501.0000 Recursos Próprios	0,00	5.000,00	4.000,00	4.000,00	4.000,00	17.000,00
979 - 3.3.90.36.00	0,00	5.000,00	4.000,00	4.000,00	4.000,00	17.000,00
1000 - MSC - 1.501.0000 Recursos Próprios	0,00	5.000,00	4.000,00	4.000,00	4.000,00	17.000,00
981 - 3.3.90.39.00	0,00	5.000,00	4.000,00	4.000,00	4.000,00	17.000,00
1000 - MSC - 1.501.0000 Recursos Próprios	0,00	5.000,00	4.000,00	4.000,00	4.000,00	17.000,00
983 - 3.3.90.47.00	0,00	1.000,00	1.000,00	1.000,00	1.000,00	4.000,00
1000 - MSC - 1.501.0000 Recursos Próprios	0,00	1.000,00	1.000,00	1.000,00	1.000,00	4.000,00
Subfunção: 392 - Difusão Cultural	0,00	145.000,00	243.000,00	1.088.000,00	2.348.000,00	3.824.000,00
Programa: 409 - GESTÃO DAS ATIVIDADES DA SECRETARIA MUNICIPAL DE EDUCAÇÃO	0,00	145.000,00	243.000,00	1.088.000,00	2.348.000,00	3.824.000,00
Função: 1.141 - IMPLANTAÇÃO E ESTRUTURAÇÃO DE BIBLIOTECAS, ESCOLAS DE	0,00	5.000,00	4.000,00	4.000,00	4.000,00	17.000,00
963 - 4.4.90.52.00	0,00	5.000,00	4.000,00	4.000,00	4.000,00	17.000,00
1000 - MSC - 1.501.0000 Recursos Próprios	0,00	5.000,00	4.000,00	4.000,00	4.000,00	17.000,00
Ação: 2.142 - MANUTENÇÃO DA BIBLIOTECA MUNICIPAL	0,00	10.000,00	9.000,00	9.000,00	9.000,00	37.000,00
970 - 3.3.90.30.00	0,00	3.000,00	3.000,00	3.000,00	3.000,00	12.000,00
1000 - MSC - 1.501.0000 Recursos Próprios	0,00	3.000,00	3.000,00	3.000,00	3.000,00	12.000,00
971 - 3.3.90.36.00	0,00	3.000,00	3.000,00	3.000,00	3.000,00	12.000,00
1000 - MSC - 1.501.0000 Recursos Próprios	0,00	3.000,00	3.000,00	3.000,00	3.000,00	12.000,00
972 - 3.3.90.39.00	0,00	3.000,00	2.000,00	2.000,00	2.000,00	9.000,00
1000 - MSC - 1.501.0000 Recursos Próprios	0,00	3.000,00	2.000,00	2.000,00	2.000,00	9.000,00
973 - 3.3.90.47.00	0,00	1.000,00	1.000,00	1.000,00	1.000,00	4.000,00
1000 - MSC - 1.501.0000 Recursos Próprios	0,00	1.000,00	1.000,00	1.000,00	1.000,00	4.000,00
Ação: 2.143 - APOIO E REALIZAÇÃO DE EVENTOS FESTIVOS E CULTURAIS	0,00	130.000,00	230.000,00	1.075.000,00	2.335.000,00	3.770.000,00
986 - 3.3.90.30.00	0,00	20.000,00	35.000,00	50.000,00	50.000,00	155.000,00
1000 - MSC - 1.501.0000 Recursos Próprios	0,00	20.000,00	35.000,00	50.000,00	50.000,00	155.000,00
988 - 3.3.90.36.00	0,00	5.000,00	100.000,00	120.000,00	180.000,00	405.000,00
1000 - MSC - 1.501.0000 Recursos Próprios	0,00	5.000,00	100.000,00	120.000,00	180.000,00	405.000,00
990 - 3.3.90.39.00	0,00	100.000,00	90.000,00	900.000,00	2.100.000,00	3.190.000,00
1000 - MSC - 1.501.0000 Recursos Próprios	0,00	100.000,00	90.000,00	900.000,00	2.100.000,00	3.190.000,00
992 - 3.3.90.47.00	0,00	5.000,00	5.000,00	5.000,00	5.000,00	20.000,00
1000 - MSC - 1.501.0000 Recursos Próprios	0,00	5.000,00	5.000,00	5.000,00	5.000,00	20.000,00
Unidade orçamentária: 15003 - DIRETORIAS DE ESPORTES, LAZER, JUVENTU	0,00	1.277.600,00	759.000,00	517.000,00	527.000,00	3.080.600,00
Função: 13 - Cultura	0,00	16.000,00	13.000,00	13.000,00	13.000,00	55.000,00
Subfunção: 392 - Difusão Cultural	0,00	16.000,00	13.000,00	13.000,00	13.000,00	55.000,00
Programa: 409 - GESTÃO DAS ATIVIDADES DA SECRETARIA MUNICIPAL DE EDUCAÇÃO	0,00	16.000,00	13.000,00	13.000,00	13.000,00	55.000,00



PORTAL DA TRANSPARÊNCIA
http://oioudit-solucoes.int.br/transparencia/Municipal/download/51-2025/03095228.pdf
assinado por: idUser 198



DEMONSTRATIVO DE COMPATIBILIDADE PPA E LOA

PPA 2022 - 2025 - Valores em R\$

		Valor global	2022	2023	2024	2025	Total
Ação:	2.194 - FORMAÇÃO E MANUTENÇÃO DE GRUPOS DE ARTES CÊNICAS	0,00	16.000,00	13.000,00	13.000,00	13.000,00	55.000,00
	1019 - 3.3.90.30.00	0,00	5.000,00	4.000,00	4.000,00	4.000,00	17.000,00
	1000 - MSC - 1.501.0000 Recursos Próprios	0,00	5.000,00	4.000,00	4.000,00	4.000,00	17.000,00
	1020 - 3.3.90.36.00	0,00	5.000,00	4.000,00	4.000,00	4.000,00	17.000,00
	1000 - MSC - 1.501.0000 Recursos Próprios	0,00	5.000,00	4.000,00	4.000,00	4.000,00	17.000,00
	1021 - 3.3.90.39.00	0,00	5.000,00	4.000,00	4.000,00	4.000,00	17.000,00
	1000 - MSC - 1.501.0000 Recursos Próprios	0,00	5.000,00	4.000,00	4.000,00	4.000,00	17.000,00
	1022 - 3.3.90.47.00	0,00	1.000,00	1.000,00	1.000,00	1.000,00	4.000,00
	1000 - MSC - 1.501.0000 Recursos Próprios	0,00	1.000,00	1.000,00	1.000,00	1.000,00	4.000,00
Função:	23 - Comércio e Serviços	0,00	1.144.600,00	667.000,00	392.000,00	267.000,00	2.470.600,00
Subfunção:	695 - Turismo	0,00	1.144.600,00	667.000,00	392.000,00	267.000,00	2.470.600,00
Programa:	1503 - TURISMO E LAZER	0,00	1.144.600,00	667.000,00	392.000,00	267.000,00	2.470.600,00
Ação:	2.932 - PROMOÇÃO E MANUTENÇÃO DAS ATIVIDADES TURISTICAS	0,00	1.144.600,00	667.000,00	392.000,00	267.000,00	2.470.600,00
	1012 - 3.3.90.30.00	0,00	330.000,00	254.000,00	154.000,00	104.000,00	842.000,00
	1000 - MSC - 1.501.0000 Recursos Próprios	0,00	5.000,00	4.000,00	4.000,00	4.000,00	17.000,00
	5000 - MSC - 1.700.0000 Recursos de Convênios do Governo Federal	0,00	325.000,00	250.000,00	150.000,00	100.000,00	825.000,00
	1014 - 3.3.90.36.00	0,00	305.000,00	154.000,00	79.000,00	54.000,00	592.000,00
	1000 - MSC - 1.501.0000 Recursos Próprios	0,00	5.000,00	4.000,00	4.000,00	4.000,00	17.000,00
	5000 - MSC - 1.700.0000 Recursos de Convênios do Governo Federal	0,00	300.000,00	150.000,00	75.000,00	50.000,00	575.000,00
	1015 - 3.3.90.39.00	0,00	508.600,00	258.000,00	158.000,00	108.000,00	1.032.600,00
	1000 - MSC - 1.501.0000 Recursos Próprios	0,00	10.000,00	8.000,00	8.000,00	8.000,00	34.000,00
	5000 - MSC - 1.700.0000 Recursos de Convênios do Governo Federal	0,00	498.600,00	250.000,00	150.000,00	100.000,00	998.600,00
	1017 - 3.3.90.47.00	0,00	1.000,00	1.000,00	1.000,00	1.000,00	4.000,00
	1000 - MSC - 1.501.0000 Recursos Próprios	0,00	1.000,00	1.000,00	1.000,00	1.000,00	4.000,00
Função:	27 - Desporto e Lazer	0,00	117.000,00	79.000,00	112.000,00	247.000,00	555.000,00
Subfunção:	812 - Desporto Comunitário	0,00	117.000,00	79.000,00	112.000,00	247.000,00	555.000,00
Programa:	409 - GESTÃO DAS ATIVIDADES DA SECRETARIA MUNICIPAL DE EDUCAÇÃO	0,00	117.000,00	79.000,00	112.000,00	247.000,00	555.000,00
Ação:	2.144 - APOIO AO DESPORTO AMADOR	0,00	85.000,00	51.000,00	84.000,00	219.000,00	439.000,00
	993 - 3.3.90.30.00	0,00	25.000,00	20.000,00	20.000,00	20.000,00	85.000,00
	1000 - MSC - 1.501.0000 Recursos Próprios	0,00	25.000,00	20.000,00	20.000,00	20.000,00	85.000,00
	994 - 3.3.90.32.00	0,00	5.000,00	5.000,00	5.000,00	5.000,00	20.000,00
	1000 - MSC - 1.501.0000 Recursos Próprios	0,00	5.000,00	5.000,00	5.000,00	5.000,00	20.000,00
	995 - 3.3.90.33.00	0,00	5.000,00	5.000,00	5.000,00	5.000,00	20.000,00
	1000 - MSC - 1.501.0000 Recursos Próprios	0,00	5.000,00	5.000,00	5.000,00	5.000,00	20.000,00
	996 - 3.3.90.36.00	0,00	20.000,00	15.000,00	15.000,00	15.000,00	65.000,00
	1000 - MSC - 1.501.0000 Recursos Próprios	0,00	20.000,00	15.000,00	15.000,00	15.000,00	65.000,00
	997 - 3.3.90.39.00	0,00	25.000,00	2.000,00	35.000,00	70.000,00	132.000,00



PORTAL DA TRANSPARENCIA
<http://cloud.its-solucoes.br/transparenciaMunicipal/download/51-2023041703095228.pdf>
 assinado por: idUser 198



DEMONSTRATIVO DE COMPATIBILIDADE PPA E LOA

PPA 2022 - 2025 - Valores em R\$

	Valor global	2022	2023	2024	2025	Total
1000 - MSC - 1.501.0000 Recursos Próprios	0,00	25.000,00	2.000,00	35.000,00	70.000,00	132.000,00
998 - 3.3.90.47.00	0,00	5.000,00	4.000,00	4.000,00	4.000,00	17.000,00
1000 - MSC - 1.501.0000 Recursos Próprios	0,00	5.000,00	4.000,00	4.000,00	4.000,00	17.000,00
2613 - 3.3.90.48.00	0,00	0,00	0,00	0,00	100.000,00	100.000,00
1000 - MSC - 1.501.0000 Recursos Próprios	0,00	0,00	0,00	0,00	100.000,00	100.000,00
2.922 - IMPLANTAÇÃO E MANUTENÇÃO DE ESCOLINHA DE PRÁTICA DE	0,00	32.000,00	28.000,00	28.000,00	28.000,00	116.000,00
999 - 3.1.90.04.00	0,00	2.000,00	2.000,00	2.000,00	2.000,00	8.000,00
1000 - MSC - 1.501.0000 Recursos Próprios	0,00	2.000,00	2.000,00	2.000,00	2.000,00	8.000,00
1000 - 3.1.90.11.00	0,00	10.000,00	9.000,00	9.000,00	9.000,00	37.000,00
1000 - MSC - 1.501.0000 Recursos Próprios	0,00	10.000,00	9.000,00	9.000,00	9.000,00	37.000,00
1001 - 3.1.90.13.00	0,00	1.000,00	1.000,00	1.000,00	1.000,00	4.000,00
1000 - MSC - 1.501.0000 Recursos Próprios	0,00	1.000,00	1.000,00	1.000,00	1.000,00	4.000,00
1002 - 3.1.90.94.00	0,00	1.000,00	1.000,00	1.000,00	1.000,00	4.000,00
1000 - MSC - 1.501.0000 Recursos Próprios	0,00	1.000,00	1.000,00	1.000,00	1.000,00	4.000,00
1003 - 3.1.90.96.00	0,00	1.000,00	1.000,00	1.000,00	1.000,00	4.000,00
1000 - MSC - 1.501.0000 Recursos Próprios	0,00	1.000,00	1.000,00	1.000,00	1.000,00	4.000,00
1004 - 3.1.91.13.00	0,00	1.000,00	1.000,00	1.000,00	1.000,00	4.000,00
1000 - MSC - 1.501.0000 Recursos Próprios	0,00	1.000,00	1.000,00	1.000,00	1.000,00	4.000,00
1006 - 3.3.90.30.00	0,00	5.000,00	4.000,00	4.000,00	4.000,00	17.000,00
1000 - MSC - 1.501.0000 Recursos Próprios	0,00	5.000,00	4.000,00	4.000,00	4.000,00	17.000,00
1007 - 3.3.90.36.00	0,00	5.000,00	4.000,00	4.000,00	4.000,00	17.000,00
1000 - MSC - 1.501.0000 Recursos Próprios	0,00	5.000,00	4.000,00	4.000,00	4.000,00	17.000,00
1008 - 3.3.90.39.00	0,00	5.000,00	4.000,00	4.000,00	4.000,00	17.000,00
1000 - MSC - 1.501.0000 Recursos Próprios	0,00	5.000,00	4.000,00	4.000,00	4.000,00	17.000,00
1010 - 3.3.90.47.00	0,00	1.000,00	1.000,00	1.000,00	1.000,00	4.000,00
1000 - MSC - 1.501.0000 Recursos Próprios	0,00	1.000,00	1.000,00	1.000,00	1.000,00	4.000,00
Unidade orçamentária: 15004 - DIRETORIA DE ESPORTES, TURISMO E LAZER	0,00	0,00	0,00	0,00	250.000,00	250.000,00
Função: 23 - Comércio e Serviços	0,00	0,00	0,00	0,00	250.000,00	250.000,00
Subfunção: 695 - Turismo	0,00	0,00	0,00	0,00	250.000,00	250.000,00
Programa: 1503 - TURISMO E LAZER	0,00	0,00	0,00	0,00	250.000,00	250.000,00
Ação: 2.932 - PROMOÇÃO E MANUTENÇÃO DAS ATIVIDADES TURISTICAS	0,00	0,00	0,00	0,00	250.000,00	250.000,00
2444 - 3.3.90.30.00	0,00	0,00	0,00	0,00	100.000,00	100.000,00
5000 - MSC - 1.700.0000 Recursos de Convênios do Governo Federal	0,00	0,00	0,00	0,00	100.000,00	100.000,00
2445 - 3.3.90.36.00	0,00	0,00	0,00	0,00	50.000,00	50.000,00
5000 - MSC - 1.700.0000 Recursos de Convênios do Governo Federal	0,00	0,00	0,00	0,00	50.000,00	50.000,00
2446 - 3.3.90.39.00	0,00	0,00	0,00	0,00	100.000,00	100.000,00
5000 - MSC - 1.700.0000 Recursos de Convênios do Governo Federal	0,00	0,00	0,00	0,00	100.000,00	100.000,00



Portal da Transparência
http://oioudiit-solucoes.inf.br/transparenciaMunicipal/download/51-202501030905228.pdf
assinado por: idUser 198



DEMONSTRATIVO DE COMPATIBILIDADE PPA E LOA

PPA 2022 - 2025 - Valores em R\$

		Valor global	2022	2023	2024	2025	Total
Unidade orçamentária:	16001 - AUTARQUIA MUNICIPAL DE SEGURANÇA, TR	0,00	384.300,00	331.000,00	422.000,00	422.000,00	1.559.300,00
4 - Administração		0,00	235.000,00	204.000,00	295.000,00	295.000,00	1.029.000,00
122 - Administração Geral		0,00	235.000,00	204.000,00	295.000,00	295.000,00	1.029.000,00
418 - GESTÃO ADMINISTRATIVA DA AUTARQUIA DE TRÂNSITO		0,00	235.000,00	204.000,00	295.000,00	295.000,00	1.029.000,00
1.180 - AQUISIÇÃO DE VEÍCULOS E EQUIPAMENTOS DIVERSOS PARA A		0,00	20.000,00	18.000,00	14.000,00	14.000,00	66.000,00
	1635 - 4.4.90.52.00	0,00	20.000,00	18.000,00	14.000,00	14.000,00	66.000,00
	1000 - MSC - 1.501.0000 Recursos Próprios	0,00	10.000,00	9.000,00	5.000,00	5.000,00	29.000,00
	5000 - MSC - 1.700.0000 Recursos de Convênios do Governo Federal	0,00	10.000,00	9.000,00	9.000,00	9.000,00	37.000,00
1.181 - CONSTRUÇÃO, REFORMA E/OU AQUISIÇÃO DE IMÓVEIS PARA A		0,00	20.000,00	18.000,00	18.000,00	18.000,00	74.000,00
	1636 - 4.4.90.51.00	0,00	15.000,00	13.000,00	13.000,00	13.000,00	54.000,00
	1000 - MSC - 1.501.0000 Recursos Próprios	0,00	10.000,00	9.000,00	9.000,00	9.000,00	37.000,00
	5000 - MSC - 1.700.0000 Recursos de Convênios do Governo Federal	0,00	5.000,00	4.000,00	4.000,00	4.000,00	17.000,00
	1637 - 4.4.90.61.00	0,00	5.000,00	5.000,00	5.000,00	5.000,00	20.000,00
	1000 - MSC - 1.501.0000 Recursos Próprios	0,00	5.000,00	5.000,00	5.000,00	5.000,00	20.000,00
2.954 - MANUTENÇÃO DAS ATIVIDADES DA AMSTTBBC		0,00	185.000,00	158.000,00	253.000,00	253.000,00	849.000,00
	1638 - 3.1.90.04.00	0,00	50.000,00	40.000,00	40.000,00	40.000,00	170.000,00
	1000 - MSC - 1.501.0000 Recursos Próprios	0,00	50.000,00	40.000,00	40.000,00	40.000,00	170.000,00
	1639 - 3.1.90.11.00	0,00	50.000,00	40.000,00	100.000,00	100.000,00	290.000,00
	1000 - MSC - 1.501.0000 Recursos Próprios	0,00	50.000,00	40.000,00	100.000,00	100.000,00	290.000,00
	1640 - 3.1.90.13.00	0,00	10.000,00	9.000,00	21.000,00	21.000,00	61.000,00
	1000 - MSC - 1.501.0000 Recursos Próprios	0,00	10.000,00	9.000,00	21.000,00	21.000,00	61.000,00
	1642 - 3.1.90.92.00	0,00	1.000,00	1.000,00	1.000,00	1.000,00	4.000,00
	1000 - MSC - 1.501.0000 Recursos Próprios	0,00	1.000,00	1.000,00	1.000,00	1.000,00	4.000,00
	1643 - 3.1.90.96.00	0,00	1.000,00	1.000,00	1.000,00	1.000,00	4.000,00
	1000 - MSC - 1.501.0000 Recursos Próprios	0,00	1.000,00	1.000,00	1.000,00	1.000,00	4.000,00
	1644 - 3.1.91.13.00	0,00	10.000,00	9.000,00	40.000,00	40.000,00	99.000,00
	1000 - MSC - 1.501.0000 Recursos Próprios	0,00	10.000,00	9.000,00	40.000,00	40.000,00	99.000,00
	1645 - 3.3.90.08.00	0,00	2.000,00	2.000,00	2.000,00	2.000,00	8.000,00
	1000 - MSC - 1.501.0000 Recursos Próprios	0,00	2.000,00	2.000,00	2.000,00	2.000,00	8.000,00
	1646 - 3.3.90.30.00	0,00	15.000,00	15.000,00	11.000,00	11.000,00	52.000,00
	1000 - MSC - 1.501.0000 Recursos Próprios	0,00	10.000,00	10.000,00	6.000,00	6.000,00	32.000,00
	5000 - MSC - 1.700.0000 Recursos de Convênios do Governo Federal	0,00	5.000,00	5.000,00	5.000,00	5.000,00	20.000,00
	1647 - 3.3.90.34.00	0,00	1.000,00	1.000,00	1.000,00	1.000,00	4.000,00
	1000 - MSC - 1.501.0000 Recursos Próprios	0,00	1.000,00	1.000,00	1.000,00	1.000,00	4.000,00
	1648 - 3.3.90.35.00	0,00	10.000,00	8.000,00	8.000,00	8.000,00	34.000,00
	1000 - MSC - 1.501.0000 Recursos Próprios	0,00	5.000,00	4.000,00	4.000,00	4.000,00	17.000,00
	5000 - MSC - 1.700.0000 Recursos de Convênios do Governo Federal	0,00	5.000,00	4.000,00	4.000,00	4.000,00	17.000,00



PORTAL DA TRANSPARENCIA
http://cloud.itsolucoes.inf.br/transparenciaMunicipal/download/51-20250103095228.pdf
assinado por: idUser_198



DEMONSTRATIVO DE COMPATIBILIDADE PPA E LOA

PPA 2022 - 2025 - Valores em R\$

	Valor global	2022	2023	2024	2025	Total
1649 - 3.3.90.36.00	0,00	10.000,00	8.000,00	8.000,00	8.000,00	34.000,00
1000 - MSC - 1.501.0000 Recursos Próprios	0,00	5.000,00	4.000,00	4.000,00	4.000,00	17.000,00
5000 - MSC - 1.700.0000 Recursos de Convênios do Governo Federal	0,00	5.000,00	4.000,00	4.000,00	4.000,00	17.000,00
1650 - 3.3.90.37.00	0,00	1.000,00	1.000,00	1.000,00	1.000,00	4.000,00
1000 - MSC - 1.501.0000 Recursos Próprios	0,00	1.000,00	1.000,00	1.000,00	1.000,00	4.000,00
1651 - 3.3.90.39.00	0,00	13.000,00	12.000,00	8.000,00	8.000,00	41.000,00
1000 - MSC - 1.501.0000 Recursos Próprios	0,00	10.000,00	9.000,00	5.000,00	5.000,00	29.000,00
5000 - MSC - 1.700.0000 Recursos de Convênios do Governo Federal	0,00	3.000,00	3.000,00	3.000,00	3.000,00	12.000,00
1652 - 3.3.90.92.00	0,00	1.000,00	1.000,00	1.000,00	1.000,00	4.000,00
1000 - MSC - 1.501.0000 Recursos Próprios	0,00	1.000,00	1.000,00	1.000,00	1.000,00	4.000,00
1653 - 3.3.90.14.00	0,00	3.000,00	3.000,00	3.000,00	3.000,00	12.000,00
1000 - MSC - 1.501.0000 Recursos Próprios	0,00	3.000,00	3.000,00	3.000,00	3.000,00	12.000,00
1654 - 3.3.90.33.00	0,00	5.000,00	5.000,00	5.000,00	5.000,00	20.000,00
1000 - MSC - 1.501.0000 Recursos Próprios	0,00	5.000,00	5.000,00	5.000,00	5.000,00	20.000,00
1655 - 3.3.90.47.00	0,00	2.000,00	2.000,00	2.000,00	2.000,00	8.000,00
1000 - MSC - 1.501.0000 Recursos Próprios	0,00	1.000,00	1.000,00	1.000,00	1.000,00	4.000,00
5000 - MSC - 1.700.0000 Recursos de Convênios do Governo Federal	0,00	1.000,00	1.000,00	1.000,00	1.000,00	4.000,00
Ação: 2.955 - REALIZAÇÃO DE CONCURSO PÚBLICO PARA GUARDA MUNICIPAL E	0,00	10.000,00	10.000,00	10.000,00	10.000,00	40.000,00
1656 - 3.3.90.39.00	0,00	10.000,00	10.000,00	10.000,00	10.000,00	40.000,00
1000 - MSC - 1.501.0000 Recursos Próprios	0,00	10.000,00	10.000,00	10.000,00	10.000,00	40.000,00
Função: 8 - Assistência Social	0,00	1.000,00	1.000,00	1.000,00	1.000,00	4.000,00
Subfunção: 122 - Administração Geral	0,00	1.000,00	1.000,00	1.000,00	1.000,00	4.000,00
Programa: 418 - GESTÃO ADMINISTRATIVA DA AUTARQUIA DE TRÂNSITO	0,00	1.000,00	1.000,00	1.000,00	1.000,00	4.000,00
Ação: 2.954 - MANUTENÇÃO DAS ATIVIDADES DA AMSTTBC	0,00	1.000,00	1.000,00	1.000,00	1.000,00	4.000,00
1641 - 3.1.90.16.00	0,00	1.000,00	1.000,00	1.000,00	1.000,00	4.000,00
1000 - MSC - 1.501.0000 Recursos Próprios	0,00	1.000,00	1.000,00	1.000,00	1.000,00	4.000,00
Função: 14 - Direitos da Cidadania	0,00	81.000,00	66.000,00	66.000,00	66.000,00	279.000,00
Subfunção: 131 - Comunicação Social	0,00	81.000,00	66.000,00	66.000,00	66.000,00	279.000,00
Programa: 1400 - EDUCAÇÃO PERMANENTE PARA O TRÂNSITO	0,00	81.000,00	66.000,00	66.000,00	66.000,00	279.000,00
Ação: 1.182 - AQUISIÇÃO DE EQUIPAMENTOS DE ÁUDIO E VÍDEO E OUTROS	0,00	10.000,00	10.000,00	10.000,00	10.000,00	40.000,00
1660 - 4.4.90.52.00	0,00	10.000,00	10.000,00	10.000,00	10.000,00	40.000,00
1000 - MSC - 1.501.0000 Recursos Próprios	0,00	5.000,00	5.000,00	5.000,00	5.000,00	20.000,00
5000 - MSC - 1.700.0000 Recursos de Convênios do Governo Federal	0,00	5.000,00	5.000,00	5.000,00	5.000,00	20.000,00
Ação: 2.956 - PROMOÇÃO DE CAMPANHAS EDUCATIVAS NO TRÂNSITO	0,00	71.000,00	56.000,00	56.000,00	56.000,00	239.000,00
1657 - 3.3.90.30.00	0,00	25.000,00	20.000,00	20.000,00	20.000,00	85.000,00
1000 - MSC - 1.501.0000 Recursos Próprios	0,00	5.000,00	5.000,00	5.000,00	5.000,00	20.000,00
5000 - MSC - 1.700.0000 Recursos de Convênios do Governo Federal	0,00	20.000,00	15.000,00	15.000,00	15.000,00	65.000,00



PORTAL DA TRANSPARENCIA
http://cloudit-solucoes.inf.br/transparenciaMunicipal/door
assinado por: idUser 198

Função: 8 - Assistência Social
Subfunção: 122 - Administração Geral
Programa: 418 - GESTÃO ADMINISTRATIVA DA AUTARQUIA DE TRÂNSITO
Ação: 2.954 - MANUTENÇÃO DAS ATIVIDADES DA AMSTTBC
Função: 14 - Direitos da Cidadania
Subfunção: 131 - Comunicação Social
Programa: 1400 - EDUCAÇÃO PERMANENTE PARA O TRÂNSITO
Ação: 1.182 - AQUISIÇÃO DE EQUIPAMENTOS DE ÁUDIO E VÍDEO E OUTROS



DEMONSTRATIVO DE COMPATIBILIDADE PPA E LOA

PPA 2022 - 2025 - Valores em R\$

	Valor global	2022	2023	2024	2025	Total
1658 - 3.3.90.36.00	0,00	21.000,00	16.000,00	16.000,00	16.000,00	69.000,00
1000 - MSC - 1.501.0000 Recursos Próprios	0,00	1.000,00	1.000,00	1.000,00	1.000,00	4.000,00
5000 - MSC - 1.700.0000 Recursos de Convênios do Governo Federal	0,00	20.000,00	15.000,00	15.000,00	15.000,00	65.000,00
1659 - 3.3.90.39.00	0,00	25.000,00	20.000,00	20.000,00	20.000,00	85.000,00
1000 - MSC - 1.501.0000 Recursos Próprios	0,00	5.000,00	5.000,00	5.000,00	5.000,00	20.000,00
5000 - MSC - 1.700.0000 Recursos de Convênios do Governo Federal	0,00	20.000,00	15.000,00	15.000,00	15.000,00	65.000,00
Ação: 26 - Transporte	0,00	67.300,00	60.000,00	60.000,00	60.000,00	247.300,00
Subfunção: 782 - Transporte Rodoviário	0,00	67.300,00	60.000,00	60.000,00	60.000,00	247.300,00
Programa: 418 - GESTÃO ADMINISTRATIVA DA AUTARQUIA DE TRÂNSITO	0,00	12.300,00	11.000,00	11.000,00	11.000,00	45.300,00
Projeto: 2.958 - MANUTENÇÃO DA SINALIZAÇÃO DO SISTEMA MUNICIPAL DE	0,00	12.300,00	11.000,00	11.000,00	11.000,00	45.300,00
1664 - 3.3.90.30.00	0,00	12.300,00	11.000,00	11.000,00	11.000,00	45.300,00
1000 - MSC - 1.501.0000 Recursos Próprios	0,00	5.000,00	5.000,00	5.000,00	5.000,00	20.000,00
5000 - MSC - 1.700.0000 Recursos de Convênios do Governo Federal	0,00	7.300,00	6.000,00	6.000,00	6.000,00	25.300,00
Programa: 2600 - GERENCIAMENTO DO SISTEMA DE TRANSPORTE E TRÂNSITO	0,00	55.000,00	49.000,00	49.000,00	49.000,00	202.000,00
Ação: 1.183 - AQUISIÇÃO DE SEMÁFOROS, PLACAS E DEMAIS EQUIPAMENTOS DE	0,00	15.000,00	14.000,00	14.000,00	14.000,00	57.000,00
1661 - 4.4.90.52.00	0,00	15.000,00	14.000,00	14.000,00	14.000,00	57.000,00
1000 - MSC - 1.501.0000 Recursos Próprios	0,00	5.000,00	5.000,00	5.000,00	5.000,00	20.000,00
5000 - MSC - 1.700.0000 Recursos de Convênios do Governo Federal	0,00	10.000,00	9.000,00	9.000,00	9.000,00	37.000,00
Ação: 2.957 - DESPESAS COM AÇÕES REGULATÓRIAS DO TRANSPORTE COLETIVO,	0,00	6.000,00	6.000,00	6.000,00	6.000,00	24.000,00
1662 - 3.3.90.30.00	0,00	2.000,00	2.000,00	2.000,00	2.000,00	8.000,00
1000 - MSC - 1.501.0000 Recursos Próprios	0,00	2.000,00	2.000,00	2.000,00	2.000,00	8.000,00
1663 - 3.3.90.39.00	0,00	2.000,00	2.000,00	2.000,00	2.000,00	8.000,00
1000 - MSC - 1.501.0000 Recursos Próprios	0,00	2.000,00	2.000,00	2.000,00	2.000,00	8.000,00
1667 - 3.3.90.36.00	0,00	2.000,00	2.000,00	2.000,00	2.000,00	8.000,00
1000 - MSC - 1.501.0000 Recursos Próprios	0,00	2.000,00	2.000,00	2.000,00	2.000,00	8.000,00
Ação: 2.958 - MANUTENÇÃO DA SINALIZAÇÃO DO SISTEMA MUNICIPAL DE	0,00	34.000,00	29.000,00	29.000,00	29.000,00	121.000,00
1665 - 3.3.90.36.00	0,00	21.000,00	16.000,00	16.000,00	16.000,00	69.000,00
1000 - MSC - 1.501.0000 Recursos Próprios	0,00	1.000,00	1.000,00	1.000,00	1.000,00	4.000,00
5000 - MSC - 1.700.0000 Recursos de Convênios do Governo Federal	0,00	20.000,00	15.000,00	15.000,00	15.000,00	65.000,00
1666 - 3.3.90.39.00	0,00	6.000,00	6.000,00	6.000,00	6.000,00	24.000,00
1000 - MSC - 1.501.0000 Recursos Próprios	0,00	1.000,00	1.000,00	1.000,00	1.000,00	4.000,00
5000 - MSC - 1.700.0000 Recursos de Convênios do Governo Federal	0,00	5.000,00	5.000,00	5.000,00	5.000,00	20.000,00
1668 - 3.3.90.30.00	0,00	7.000,00	7.000,00	7.000,00	7.000,00	28.000,00
1000 - MSC - 1.501.0000 Recursos Próprios	0,00	2.000,00	2.000,00	2.000,00	2.000,00	8.000,00
5000 - MSC - 1.700.0000 Recursos de Convênios do Governo Federal	0,00	5.000,00	5.000,00	5.000,00	5.000,00	20.000,00
Unidade gestora: 2 - Fundo Municipal de Assistência Social de Bom Con	0,00	3.533.700,88	4.240.000,00	5.541.960,00	10.098.000,00	23.413.660,88
Unidade orçamentária: 14002 - FUNDO MUNICIPAL DE ASSISTÊNCIA SOCIAL	0,00	3.533.700,88	4.240.000,00	5.541.960,00	10.098.000,00	23.413.660,88



PORTAL DA TRANSPARENCIA
 http://portal.transparencia.munic.gov.br/portal/transparenciaMunicipal/download/51-20250103/955228.pdf
 assinado por: idUser 198



DEMONSTRATIVO DE COMPATIBILIDADE PPA E LOA

PPA 2022 - 2025 - Valores em R\$

	Valor global	2022	2023	2024	2025	Total
Função: 8 - Assistência Social	0,00	3.408.600,00	4.162.000,00	5.468.960,00	10.025.000,00	23.064.560,00
Código: 122 - Administração Geral	0,00	684.000,00	1.023.000,00	987.000,00	1.357.000,00	4.051.000,00
na: 801 - GESTÃO DA ASSISTÊNCIA SOCIAL	0,00	608.000,00	959.000,00	921.000,00	1.263.000,00	3.751.000,00
2.123 - MANUTENÇÃO DA SECRETARIA DE AÇÃO SOCIAL E CIDADANIA	0,00	458.000,00	811.000,00	775.000,00	932.000,00	2.976.000,00
503 - 3.1.90.04.00	0,00	57.000,00	62.000,00	62.000,00	80.000,00	261.000,00
1000 - MSC - 1.501.0000 Recursos Próprios	0,00	57.000,00	62.000,00	62.000,00	80.000,00	261.000,00
504 - 3.1.90.11.00	0,00	200.000,00	425.000,00	375.000,00	500.000,00	1.500.000,00
1000 - MSC - 1.501.0000 Recursos Próprios	0,00	200.000,00	425.000,00	375.000,00	500.000,00	1.500.000,00
505 - 3.1.90.13.00	0,00	66.000,00	200.000,00	170.000,00	130.000,00	566.000,00
1000 - MSC - 1.501.0000 Recursos Próprios	0,00	66.000,00	200.000,00	170.000,00	130.000,00	566.000,00
506 - 3.1.90.94.00	0,00	5.000,00	5.000,00	5.000,00	5.000,00	20.000,00
1000 - MSC - 1.501.0000 Recursos Próprios	0,00	5.000,00	5.000,00	5.000,00	5.000,00	20.000,00
507 - 3.1.90.96.00	0,00	1.000,00	1.000,00	1.000,00	1.000,00	4.000,00
1000 - MSC - 1.501.0000 Recursos Próprios	0,00	1.000,00	1.000,00	1.000,00	1.000,00	4.000,00
508 - 3.1.91.13.00	0,00	50.000,00	38.000,00	38.000,00	28.000,00	154.000,00
1000 - MSC - 1.501.0000 Recursos Próprios	0,00	50.000,00	35.000,00	35.000,00	25.000,00	145.000,00
1006 - MSC/STN - 1.704.0000 Recursos da Cessão Onerosa do Bônus do Pré-Sal	0,00	0,00	3.000,00	3.000,00	3.000,00	9.000,00
509 - 3.3.90.08.00	0,00	5.000,00	4.000,00	4.000,00	4.000,00	17.000,00
1000 - MSC - 1.501.0000 Recursos Próprios	0,00	5.000,00	4.000,00	4.000,00	4.000,00	17.000,00
510 - 3.3.90.14.00	0,00	1.000,00	1.000,00	1.000,00	1.000,00	4.000,00
1000 - MSC - 1.501.0000 Recursos Próprios	0,00	1.000,00	1.000,00	1.000,00	1.000,00	4.000,00
511 - 3.3.90.30.00	0,00	10.000,00	8.000,00	8.000,00	15.000,00	41.000,00
1000 - MSC - 1.501.0000 Recursos Próprios	0,00	10.000,00	8.000,00	8.000,00	15.000,00	41.000,00
512 - 3.3.90.33.00	0,00	10.000,00	8.000,00	8.000,00	10.000,00	36.000,00
1000 - MSC - 1.501.0000 Recursos Próprios	0,00	10.000,00	8.000,00	8.000,00	10.000,00	36.000,00
513 - 3.3.90.35.00	0,00	22.000,00	15.000,00	15.000,00	15.000,00	67.000,00
1000 - MSC - 1.501.0000 Recursos Próprios	0,00	22.000,00	15.000,00	15.000,00	15.000,00	67.000,00
514 - 3.3.90.36.00	0,00	6.000,00	10.000,00	10.000,00	10.000,00	36.000,00
1000 - MSC - 1.501.0000 Recursos Próprios	0,00	6.000,00	10.000,00	10.000,00	10.000,00	36.000,00
515 - 3.3.90.37.00	0,00	2.000,00	2.000,00	2.000,00	2.000,00	8.000,00
1000 - MSC - 1.501.0000 Recursos Próprios	0,00	2.000,00	2.000,00	2.000,00	2.000,00	8.000,00
516 - 3.3.90.39.00	0,00	17.000,00	27.000,00	40.000,00	35.000,00	119.000,00
1000 - MSC - 1.501.0000 Recursos Próprios	0,00	17.000,00	27.000,00	40.000,00	35.000,00	119.000,00
517 - 3.3.90.47.00	0,00	5.000,00	4.000,00	30.000,00	90.000,00	129.000,00
1000 - MSC - 1.501.0000 Recursos Próprios	0,00	5.000,00	4.000,00	30.000,00	90.000,00	129.000,00
1620 - 3.3.90.40.00	0,00	1.000,00	1.000,00	1.000,00	1.000,00	4.000,00
1000 - MSC - 1.501.0000 Recursos Próprios	0,00	1.000,00	1.000,00	1.000,00	1.000,00	4.000,00



PORTAL DA TRANSPARENCIA
http://cloudit-solucoes.inf.br/transparenciaMunicipal/download/51-20250103095228.pdf
assinado por: idUser 198



DEMONSTRATIVO DE COMPATIBILIDADE PPA E LOA

PPA 2022 - 2025 - Valores em R\$

	Valor global	2022	2023	2024	2025	Total
1758 - 3.3.90.92.00	0,00	0,00	0,00	5.000,00	5.000,00	10.000,00
1000 - MSC - 1.501.0000 Recursos Próprios	0,00	0,00	0,00	5.000,00	5.000,00	10.000,00
2.402 - MANUTENÇÃO DAS ATIVIDADES DO FUNDO MUNICIPAL DE	0,00	120.000,00	120.000,00	118.000,00	244.000,00	602.000,00
518 - 3.1.90.04.00	0,00	6.000,00	5.000,00	5.000,00	5.000,00	21.000,00
1000 - MSC - 1.501.0000 Recursos Próprios	0,00	6.000,00	5.000,00	5.000,00	5.000,00	21.000,00
519 - 3.1.90.11.00	0,00	15.000,00	17.000,00	15.000,00	35.000,00	82.000,00
1000 - MSC - 1.501.0000 Recursos Próprios	0,00	15.000,00	17.000,00	15.000,00	35.000,00	82.000,00
520 - 3.1.90.13.00	0,00	5.000,00	5.000,00	5.000,00	15.000,00	30.000,00
1000 - MSC - 1.501.0000 Recursos Próprios	0,00	5.000,00	5.000,00	5.000,00	15.000,00	30.000,00
521 - 3.1.90.94.00	0,00	2.000,00	2.000,00	2.000,00	2.000,00	8.000,00
1000 - MSC - 1.501.0000 Recursos Próprios	0,00	2.000,00	2.000,00	2.000,00	2.000,00	8.000,00
522 - 3.1.90.96.00	0,00	1.000,00	1.000,00	1.000,00	1.000,00	4.000,00
1000 - MSC - 1.501.0000 Recursos Próprios	0,00	1.000,00	1.000,00	1.000,00	1.000,00	4.000,00
523 - 3.1.91.13.00	0,00	10.000,00	8.000,00	8.000,00	8.000,00	34.000,00
1000 - MSC - 1.501.0000 Recursos Próprios	0,00	10.000,00	8.000,00	8.000,00	8.000,00	34.000,00
524 - 3.3.90.08.00	0,00	1.000,00	1.000,00	1.000,00	1.000,00	4.000,00
1000 - MSC - 1.501.0000 Recursos Próprios	0,00	1.000,00	1.000,00	1.000,00	1.000,00	4.000,00
525 - 3.3.90.14.00	0,00	10.000,00	9.000,00	9.000,00	35.000,00	63.000,00
1000 - MSC - 1.501.0000 Recursos Próprios	0,00	10.000,00	9.000,00	9.000,00	35.000,00	63.000,00
526 - 3.3.90.30.00	0,00	4.000,00	4.000,00	4.000,00	10.000,00	22.000,00
1000 - MSC - 1.501.0000 Recursos Próprios	0,00	4.000,00	4.000,00	4.000,00	10.000,00	22.000,00
527 - 3.3.90.35.00	0,00	26.000,00	25.000,00	25.000,00	30.000,00	106.000,00
1000 - MSC - 1.501.0000 Recursos Próprios	0,00	26.000,00	25.000,00	25.000,00	30.000,00	106.000,00
528 - 3.3.90.36.00	0,00	15.000,00	10.000,00	10.000,00	22.000,00	57.000,00
1000 - MSC - 1.501.0000 Recursos Próprios	0,00	15.000,00	10.000,00	10.000,00	22.000,00	57.000,00
529 - 3.3.90.39.00	0,00	22.000,00	30.000,00	30.000,00	60.000,00	142.000,00
1000 - MSC - 1.501.0000 Recursos Próprios	0,00	22.000,00	30.000,00	30.000,00	60.000,00	142.000,00
530 - 3.3.90.47.00	0,00	2.000,00	2.000,00	2.000,00	10.000,00	16.000,00
1000 - MSC - 1.501.0000 Recursos Próprios	0,00	2.000,00	2.000,00	2.000,00	10.000,00	16.000,00
1621 - 3.3.90.40.00	0,00	1.000,00	1.000,00	1.000,00	10.000,00	13.000,00
1000 - MSC - 1.501.0000 Recursos Próprios	0,00	1.000,00	1.000,00	1.000,00	10.000,00	13.000,00
Ação: 2.406 - MANUTENÇÃO DAS AÇÕES DOS CONSELHOS NAS AREAS DE	0,00	0,00	0,00	0,00	30.000,00	30.000,00
2625 - 3.3.90.30.00	0,00	0,00	0,00	0,00	10.000,00	10.000,00
1000 - MSC - 1.501.0000 Recursos Próprios	0,00	0,00	0,00	0,00	10.000,00	10.000,00
2626 - 3.3.90.36.00	0,00	0,00	0,00	0,00	3.000,00	3.000,00
1000 - MSC - 1.501.0000 Recursos Próprios	0,00	0,00	0,00	0,00	3.000,00	3.000,00
2627 - 3.3.90.39.00	0,00	0,00	0,00	0,00	10.000,00	10.000,00



PORTAL DA TRANSPARENCIA
<http://oioudi-it-solucoes.inf.br/transparenciaMunicipal/download/51-20250103095228.pdf>
 assinado por: idUser 198



DEMONSTRATIVO DE COMPATIBILIDADE PPA E LOA

PPA 2022 - 2025 - Valores em R\$

	Valor global	2022	2023	2024	2025	Total
1000 - MSC - 1.501.0000 Recursos Próprios	0,00	0,00	0,00	0,00	10.000,00	10.000,00
2628 - 3.3.90.40.00	0,00	0,00	0,00	0,00	5.000,00	5.000,00
1000 - MSC - 1.501.0000 Recursos Próprios	0,00	0,00	0,00	0,00	5.000,00	5.000,00
2629 - 3.3.90.47.00	0,00	0,00	0,00	0,00	2.000,00	2.000,00
1000 - MSC - 1.501.0000 Recursos Próprios	0,00	0,00	0,00	0,00	2.000,00	2.000,00
2.438 - REALIZAÇÃO E/OU PARTICIPAÇÃO DE CONFERÊNCIAS DE	0,00	30.000,00	28.000,00	28.000,00	57.000,00	143.000,00
833 - 3.3.90.14.00	0,00	6.000,00	4.000,00	4.000,00	4.000,00	18.000,00
1000 - MSC - 1.501.0000 Recursos Próprios	0,00	3.000,00	2.000,00	2.000,00	2.000,00	9.000,00
4000 - MSC - 1.660.0000 Recursos Transferidos pelo FNAS	0,00	3.000,00	2.000,00	2.000,00	2.000,00	9.000,00
835 - 3.3.90.30.00	0,00	6.000,00	6.000,00	6.000,00	35.000,00	53.000,00
1000 - MSC - 1.501.0000 Recursos Próprios	0,00	3.000,00	3.000,00	3.000,00	10.000,00	19.000,00
4000 - MSC - 1.660.0000 Recursos Transferidos pelo FNAS	0,00	3.000,00	3.000,00	3.000,00	25.000,00	34.000,00
837 - 3.3.90.33.00	0,00	6.000,00	6.000,00	6.000,00	6.000,00	24.000,00
1000 - MSC - 1.501.0000 Recursos Próprios	0,00	3.000,00	3.000,00	3.000,00	3.000,00	12.000,00
4000 - MSC - 1.660.0000 Recursos Transferidos pelo FNAS	0,00	3.000,00	3.000,00	3.000,00	3.000,00	12.000,00
839 - 3.3.90.36.00	0,00	6.000,00	6.000,00	6.000,00	6.000,00	24.000,00
1000 - MSC - 1.501.0000 Recursos Próprios	0,00	3.000,00	3.000,00	3.000,00	3.000,00	12.000,00
4000 - MSC - 1.660.0000 Recursos Transferidos pelo FNAS	0,00	3.000,00	3.000,00	3.000,00	3.000,00	12.000,00
841 - 3.3.90.39.00	0,00	6.000,00	6.000,00	6.000,00	6.000,00	24.000,00
1000 - MSC - 1.501.0000 Recursos Próprios	0,00	3.000,00	3.000,00	3.000,00	3.000,00	12.000,00
4000 - MSC - 1.660.0000 Recursos Transferidos pelo FNAS	0,00	3.000,00	3.000,00	3.000,00	3.000,00	12.000,00
Programa: 807 - INVESTIMENTOS NA ÁREA DE ASSISTÊNCIA SOCIAL	0,00	44.000,00	39.000,00	41.000,00	69.000,00	193.000,00
Ação: 1.401 - REEQUIPAMENTO DO FUNDO MUNICIPAL DE ASSISTÊNCIA SOCIAL	0,00	15.000,00	13.000,00	13.000,00	25.000,00	66.000,00
490 - 4.4.90.52.00	0,00	15.000,00	13.000,00	13.000,00	25.000,00	66.000,00
1000 - MSC - 1.501.0000 Recursos Próprios	0,00	5.000,00	5.000,00	5.000,00	10.000,00	25.000,00
4000 - MSC - 1.660.0000 Recursos Transferidos pelo FNAS	0,00	10.000,00	8.000,00	8.000,00	15.000,00	41.000,00
Ação: 1.426 - AQUISIÇÃO, CONSTRUÇÃO, REFORMA E/OU AMPLIAÇÃO DE	0,00	29.000,00	26.000,00	28.000,00	44.000,00	127.000,00
499 - 4.4.90.51.00	0,00	16.000,00	13.000,00	14.000,00	30.000,00	73.000,00
1000 - MSC - 1.501.0000 Recursos Próprios	0,00	5.000,00	4.000,00	4.000,00	20.000,00	33.000,00
4000 - MSC - 1.660.0000 Recursos Transferidos pelo FNAS	0,00	10.000,00	8.000,00	8.000,00	8.000,00	34.000,00
4001 - MSC - 1.665.0000 Transferência de Convênio Vinculados à Assistência Social	0,00	1.000,00	1.000,00	2.000,00	2.000,00	6.000,00
500 - 4.4.90.61.00	0,00	7.000,00	7.000,00	7.000,00	7.000,00	28.000,00
1000 - MSC - 1.501.0000 Recursos Próprios	0,00	5.000,00	5.000,00	5.000,00	5.000,00	20.000,00
4001 - MSC - 1.665.0000 Transferência de Convênio Vinculados à Assistência Social	0,00	2.000,00	2.000,00	2.000,00	2.000,00	8.000,00
1634 - 4.4.90.52.00	0,00	6.000,00	6.000,00	7.000,00	7.000,00	26.000,00
1000 - MSC - 1.501.0000 Recursos Próprios	0,00	5.000,00	5.000,00	5.000,00	5.000,00	20.000,00
4001 - MSC - 1.665.0000 Transferência de Convênio Vinculados à Assistência Social	0,00	1.000,00	1.000,00	2.000,00	2.000,00	6.000,00



Portal da Transparência
 http://cloudit-solucoes.inf.br/transparenciaMunicipal/download/5-20250103095228.pdf
 assinado por: idUser 198



DEMONSTRATIVO DE COMPATIBILIDADE PPA E LOA

PPA 2022 - 2025 - Valores em R\$

		Valor global	2022	2023	2024	2025	Total
Programa:	824 - MANUTENÇÃO DAS AÇÕES DE APOIO AO IDOSO	0,00	32.000,00	25.000,00	25.000,00	25.000,00	107.000,00
	2.430 - MANUTENÇÃO DAS AÇÕES DO CONSELHO MUNICIPAL DOS	0,00	32.000,00	25.000,00	25.000,00	25.000,00	107.000,00
	743 - 3.3.90.14.00	0,00	2.500,00	2.000,00	2.000,00	2.000,00	8.500,00
	1000 - MSC - 1.501.0000 Recursos Próprios	0,00	2.500,00	2.000,00	2.000,00	2.000,00	8.500,00
	745 - 3.3.90.30.00	0,00	2.500,00	2.000,00	2.000,00	2.000,00	8.500,00
	1000 - MSC - 1.501.0000 Recursos Próprios	0,00	2.500,00	2.000,00	2.000,00	2.000,00	8.500,00
	746 - 3.3.90.33.00	0,00	2.000,00	2.000,00	2.000,00	2.000,00	8.000,00
	1000 - MSC - 1.501.0000 Recursos Próprios	0,00	2.000,00	2.000,00	2.000,00	2.000,00	8.000,00
	748 - 3.3.90.36.00	0,00	2.500,00	2.000,00	2.000,00	2.000,00	8.500,00
	1000 - MSC - 1.501.0000 Recursos Próprios	0,00	2.500,00	2.000,00	2.000,00	2.000,00	8.500,00
	749 - 3.3.90.39.00	0,00	20.000,00	15.000,00	15.000,00	15.000,00	65.000,00
	1000 - MSC - 1.501.0000 Recursos Próprios	0,00	20.000,00	15.000,00	15.000,00	15.000,00	65.000,00
	751 - 3.3.90.47.00	0,00	2.500,00	2.000,00	2.000,00	2.000,00	8.500,00
	1000 - MSC - 1.501.0000 Recursos Próprios	0,00	2.500,00	2.000,00	2.000,00	2.000,00	8.500,00
Subfunção:	123 - Administração Financeira	0,00	20.000,00	20.000,00	20.000,00	20.000,00	80.000,00
Programa:	808 - APOIO A ENTIDADES SEM FINS LUCRATIVOS	0,00	20.000,00	20.000,00	20.000,00	20.000,00	80.000,00
Ação:	2.419 - SUBVENÇÕES A ENTIDADES ASSISTENCIAIS SEM FINS LUCRATIVOS	0,00	20.000,00	20.000,00	20.000,00	20.000,00	80.000,00
	627 - 3.3.50.43.00	0,00	10.000,00	10.000,00	10.000,00	10.000,00	40.000,00
	1000 - MSC - 1.501.0000 Recursos Próprios	0,00	5.000,00	5.000,00	5.000,00	5.000,00	20.000,00
	4000 - MSC - 1.660.0000 Recursos Transferidos pelo FNAS	0,00	5.000,00	5.000,00	5.000,00	5.000,00	20.000,00
	628 - 3.3.90.41.00	0,00	10.000,00	10.000,00	10.000,00	10.000,00	40.000,00
	1000 - MSC - 1.501.0000 Recursos Próprios	0,00	5.000,00	5.000,00	5.000,00	5.000,00	20.000,00
	4000 - MSC - 1.660.0000 Recursos Transferidos pelo FNAS	0,00	5.000,00	5.000,00	5.000,00	5.000,00	20.000,00
Subfunção:	128 - Formação de Recursos Humanos	0,00	42.000,00	37.000,00	37.000,00	114.000,00	230.000,00
Programa:	801 - GESTÃO DA ASSISTÊNCIA SOCIAL	0,00	22.000,00	20.000,00	20.000,00	47.000,00	109.000,00
Ação:	2.433 - REALIZAÇÃO DE FORMAÇÃO CONTINUADA PARA OS	0,00	22.000,00	20.000,00	20.000,00	47.000,00	109.000,00
	806 - 3.3.90.30.00	0,00	2.000,00	2.000,00	2.000,00	25.000,00	31.000,00
	1000 - MSC - 1.501.0000 Recursos Próprios	0,00	1.000,00	1.000,00	1.000,00	5.000,00	8.000,00
	4000 - MSC - 1.660.0000 Recursos Transferidos pelo FNAS	0,00	1.000,00	1.000,00	1.000,00	20.000,00	23.000,00
	807 - 3.3.90.36.00	0,00	8.000,00	8.000,00	8.000,00	12.000,00	36.000,00
	1000 - MSC - 1.501.0000 Recursos Próprios	0,00	4.000,00	4.000,00	4.000,00	4.000,00	16.000,00
	4000 - MSC - 1.660.0000 Recursos Transferidos pelo FNAS	0,00	4.000,00	4.000,00	4.000,00	8.000,00	20.000,00
	808 - 3.3.90.39.00	0,00	10.000,00	8.000,00	8.000,00	8.000,00	34.000,00
	1000 - MSC - 1.501.0000 Recursos Próprios	0,00	5.000,00	4.000,00	4.000,00	4.000,00	17.000,00
	4000 - MSC - 1.660.0000 Recursos Transferidos pelo FNAS	0,00	5.000,00	4.000,00	4.000,00	4.000,00	17.000,00
	1622 - 3.3.90.40.00	0,00	2.000,00	2.000,00	2.000,00	2.000,00	8.000,00
	1000 - MSC - 1.501.0000 Recursos Próprios	0,00	1.000,00	1.000,00	1.000,00	1.000,00	4.000,00



PORTAL DA TRANSPARENCIA
<http://oioudiit-solucoes.inf.br/transparencia/municipal/download/51-2025070595228.pdf>
 assinado por: idUser 198



DEMONSTRATIVO DE COMPATIBILIDADE PPA E LOA

PPA 2022 - 2025 - Valores em R\$

	Valor global	2022	2023	2024	2025	Total
4000 - MSC - 1.660.0000 Recursos Transferidos pelo FNAS	0,00	1.000,00	1.000,00	1.000,00	1.000,00	4.000,00
na: 805 - QUALIFICAÇÃO PROFISSIONAL E EMPREGABILIDADE/INCLUSÃO SOCI	0,00	20.000,00	17.000,00	17.000,00	67.000,00	121.000,00
2.908 - MANUTENÇÃO DAS AÇÕES DE INCENTIVO E ASSISTÊNCIA A	0,00	20.000,00	17.000,00	17.000,00	67.000,00	121.000,00
906 - 3.3.90.30.00	0,00	2.000,00	2.000,00	2.000,00	30.000,00	36.000,00
1000 - MSC - 1.501.0000 Recursos Próprios	0,00	2.000,00	2.000,00	2.000,00	30.000,00	36.000,00
907 - 3.3.90.35.00	0,00	2.000,00	2.000,00	2.000,00	2.000,00	8.000,00
1000 - MSC - 1.501.0000 Recursos Próprios	0,00	2.000,00	2.000,00	2.000,00	2.000,00	8.000,00
909 - 3.3.90.36.00	0,00	5.000,00	4.000,00	4.000,00	15.000,00	28.000,00
1000 - MSC - 1.501.0000 Recursos Próprios	0,00	5.000,00	4.000,00	4.000,00	15.000,00	28.000,00
910 - 3.3.90.39.00	0,00	5.000,00	4.000,00	4.000,00	15.000,00	28.000,00
1000 - MSC - 1.501.0000 Recursos Próprios	0,00	5.000,00	4.000,00	4.000,00	15.000,00	28.000,00
912 - 3.3.90.47.00	0,00	1.000,00	1.000,00	1.000,00	1.000,00	4.000,00
1000 - MSC - 1.501.0000 Recursos Próprios	0,00	1.000,00	1.000,00	1.000,00	1.000,00	4.000,00
913 - 3.3.90.48.00	0,00	5.000,00	4.000,00	4.000,00	4.000,00	17.000,00
1000 - MSC - 1.501.0000 Recursos Próprios	0,00	5.000,00	4.000,00	4.000,00	4.000,00	17.000,00
Subfunção: 241 - Assistência ao Idoso	0,00	128.000,00	218.000,00	246.000,00	338.000,00	930.000,00
Programa: 816 - BLOCO DA PROTEÇÃO SOCIAL ESPECIAL DE MÉDIA COMPLEXIDADE	0,00	128.000,00	130.000,00	158.000,00	250.000,00	666.000,00
Ação: 2.432 - SERVIÇO DE PROTEÇÃO E ATENDIMENTO ESPECIALIZADO A	0,00	128.000,00	130.000,00	158.000,00	250.000,00	666.000,00
779 - 3.1.90.04.00	0,00	30.000,00	27.000,00	20.000,00	20.000,00	97.000,00
1000 - MSC - 1.501.0000 Recursos Próprios	0,00	15.000,00	12.000,00	10.000,00	10.000,00	47.000,00
4000 - MSC - 1.660.0000 Recursos Transferidos pelo FNAS	0,00	15.000,00	15.000,00	10.000,00	10.000,00	50.000,00
781 - 3.1.90.11.00	0,00	15.000,00	16.000,00	22.000,00	45.000,00	98.000,00
1000 - MSC - 1.501.0000 Recursos Próprios	0,00	10.000,00	9.000,00	15.000,00	15.000,00	49.000,00
4000 - MSC - 1.660.0000 Recursos Transferidos pelo FNAS	0,00	5.000,00	7.000,00	7.000,00	30.000,00	49.000,00
783 - 3.1.90.13.00	0,00	10.000,00	10.000,00	10.000,00	10.000,00	40.000,00
1000 - MSC - 1.501.0000 Recursos Próprios	0,00	5.000,00	5.000,00	5.000,00	5.000,00	20.000,00
4000 - MSC - 1.660.0000 Recursos Transferidos pelo FNAS	0,00	5.000,00	5.000,00	5.000,00	5.000,00	20.000,00
784 - 3.1.90.94.00	0,00	1.000,00	1.000,00	1.000,00	1.000,00	4.000,00
1000 - MSC - 1.501.0000 Recursos Próprios	0,00	1.000,00	1.000,00	1.000,00	1.000,00	4.000,00
785 - 3.1.90.96.00	0,00	1.000,00	1.000,00	1.000,00	1.000,00	4.000,00
1000 - MSC - 1.501.0000 Recursos Próprios	0,00	1.000,00	1.000,00	1.000,00	1.000,00	4.000,00
786 - 3.1.91.13.00	0,00	10.000,00	10.000,00	10.000,00	10.000,00	40.000,00
1000 - MSC - 1.501.0000 Recursos Próprios	0,00	5.000,00	5.000,00	5.000,00	5.000,00	20.000,00
4000 - MSC - 1.660.0000 Recursos Transferidos pelo FNAS	0,00	5.000,00	5.000,00	5.000,00	5.000,00	20.000,00
788 - 3.3.90.08.00	0,00	2.000,00	2.000,00	2.000,00	2.000,00	8.000,00
1000 - MSC - 1.501.0000 Recursos Próprios	0,00	1.000,00	1.000,00	1.000,00	1.000,00	4.000,00
4000 - MSC - 1.660.0000 Recursos Transferidos pelo FNAS	0,00	1.000,00	1.000,00	1.000,00	1.000,00	4.000,00



PORTAL DA TRANSPARENCIA
<http://claudir-solicoes.inf.br/transparencia/municipal/download/51-20250103095228.pdf>
 assinado por: idUser 198



DEMONSTRATIVO DE COMPATIBILIDADE PPA E LOA

PPA 2022 - 2025 - Valores em R\$

	Valor global	2022	2023	2024	2025	Total
796 - 3.3.90.14.00	0,00	10.000,00	10.000,00	10.000,00	10.000,00	40.000,00
1000 - MSC - 1.501.0000 Recursos Próprios	0,00	5.000,00	5.000,00	5.000,00	5.000,00	20.000,00
4000 - MSC - 1.660.0000 Recursos Transferidos pelo FNAS	0,00	5.000,00	5.000,00	5.000,00	5.000,00	20.000,00
797 - 3.3.90.30.00	0,00	11.000,00	10.000,00	27.000,00	67.000,00	115.000,00
1000 - MSC - 1.501.0000 Recursos Próprios	0,00	10.000,00	7.000,00	7.000,00	7.000,00	31.000,00
4000 - MSC - 1.660.0000 Recursos Transferidos pelo FNAS	0,00	1.000,00	3.000,00	20.000,00	40.000,00	64.000,00
4002 - MSC - 1.661.0000 FEAS Estado	0,00	0,00	0,00	0,00	20.000,00	20.000,00
799 - 3.3.90.33.00	0,00	4.000,00	4.000,00	4.000,00	4.000,00	16.000,00
1000 - MSC - 1.501.0000 Recursos Próprios	0,00	2.000,00	2.000,00	2.000,00	2.000,00	8.000,00
4000 - MSC - 1.660.0000 Recursos Transferidos pelo FNAS	0,00	2.000,00	2.000,00	2.000,00	2.000,00	8.000,00
800 - 3.3.90.36.00	0,00	20.000,00	22.000,00	28.000,00	43.000,00	113.000,00
1000 - MSC - 1.501.0000 Recursos Próprios	0,00	10.000,00	8.000,00	8.000,00	8.000,00	34.000,00
4000 - MSC - 1.660.0000 Recursos Transferidos pelo FNAS	0,00	10.000,00	14.000,00	20.000,00	30.000,00	74.000,00
4002 - MSC - 1.661.0000 FEAS Estado	0,00	0,00	0,00	0,00	5.000,00	5.000,00
802 - 3.3.90.39.00	0,00	11.000,00	14.000,00	18.000,00	28.000,00	71.000,00
1000 - MSC - 1.501.0000 Recursos Próprios	0,00	9.000,00	8.000,00	8.000,00	8.000,00	33.000,00
4000 - MSC - 1.660.0000 Recursos Transferidos pelo FNAS	0,00	2.000,00	6.000,00	10.000,00	10.000,00	28.000,00
4002 - MSC - 1.661.0000 FEAS Estado	0,00	0,00	0,00	0,00	10.000,00	10.000,00
804 - 3.3.90.47.00	0,00	2.000,00	2.000,00	2.000,00	2.000,00	8.000,00
1000 - MSC - 1.501.0000 Recursos Próprios	0,00	1.000,00	1.000,00	1.000,00	1.000,00	4.000,00
4000 - MSC - 1.660.0000 Recursos Transferidos pelo FNAS	0,00	1.000,00	1.000,00	1.000,00	1.000,00	4.000,00
1623 - 3.3.90.40.00	0,00	1.000,00	1.000,00	1.000,00	5.000,00	8.000,00
4000 - MSC - 1.660.0000 Recursos Transferidos pelo FNAS	0,00	1.000,00	1.000,00	1.000,00	5.000,00	8.000,00
1763 - 3.3.90.92.00	0,00	0,00	0,00	2.000,00	2.000,00	4.000,00
4000 - MSC - 1.660.0000 Recursos Transferidos pelo FNAS	0,00	0,00	0,00	2.000,00	2.000,00	4.000,00
Programa: 824 - MANUTENÇÃO DAS AÇÕES DE APOIO AO IDOSO	0,00	0,00	88.000,00	88.000,00	88.000,00	264.000,00
Ação: 2.2084 - AQUISIÇÃO DE EQUIPAMENTOS PARA AÇÕES DE APOIO AOS	0,00	0,00	5.000,00	5.000,00	5.000,00	15.000,00
1730 - 4.4.90.52.00	0,00	0,00	5.000,00	5.000,00	5.000,00	15.000,00
1000 - MSC - 1.501.0000 Recursos Próprios	0,00	0,00	5.000,00	5.000,00	5.000,00	15.000,00
Ação: 2.2085 - IMPLANTAÇÃO E MANUTENÇÃO DE AÇÕES DE APOIO AOS IDOSOS	0,00	0,00	38.000,00	38.000,00	38.000,00	114.000,00
1731 - 3.1.90.04.00	0,00	0,00	4.000,00	4.000,00	4.000,00	12.000,00
1000 - MSC - 1.501.0000 Recursos Próprios	0,00	0,00	4.000,00	4.000,00	4.000,00	12.000,00
1732 - 3.1.90.11.00	0,00	0,00	4.000,00	4.000,00	4.000,00	12.000,00
1000 - MSC - 1.501.0000 Recursos Próprios	0,00	0,00	4.000,00	4.000,00	4.000,00	12.000,00
1733 - 3.1.90.13.00	0,00	0,00	2.000,00	2.000,00	2.000,00	6.000,00
1000 - MSC - 1.501.0000 Recursos Próprios	0,00	0,00	2.000,00	2.000,00	2.000,00	6.000,00
1734 - 3.1.90.94.00	0,00	0,00	1.000,00	1.000,00	1.000,00	3.000,00



PORTAL DA TRANSPARENCIA
<http://oioudiit-solucoes.inf.br/transparenciaMunicipal/download/51-20250108095228.pdf>
 assinado por: idUser 198



DEMONSTRATIVO DE COMPATIBILIDADE PPA E LOA

PPA 2022 - 2025 - Valores em R\$

	Valor global	2022	2023	2024	2025	Total
1000 - MSC - 1.501.0000 Recursos Próprios	0,00	0,00	1.000,00	1.000,00	1.000,00	3.000,00
1735 - 3.1.90.96.00	0,00	0,00	1.000,00	1.000,00	1.000,00	3.000,00
1000 - MSC - 1.501.0000 Recursos Próprios	0,00	0,00	1.000,00	1.000,00	1.000,00	3.000,00
1736 - 3.1.91.13.00	0,00	0,00	2.000,00	2.000,00	2.000,00	6.000,00
1000 - MSC - 1.501.0000 Recursos Próprios	0,00	0,00	2.000,00	2.000,00	2.000,00	6.000,00
1737 - 3.3.90.08.00	0,00	0,00	1.000,00	1.000,00	1.000,00	3.000,00
1000 - MSC - 1.501.0000 Recursos Próprios	0,00	0,00	1.000,00	1.000,00	1.000,00	3.000,00
1738 - 3.3.90.14.00	0,00	0,00	5.000,00	5.000,00	5.000,00	15.000,00
1000 - MSC - 1.501.0000 Recursos Próprios	0,00	0,00	5.000,00	5.000,00	5.000,00	15.000,00
1739 - 3.3.90.30.00	0,00	0,00	4.000,00	4.000,00	4.000,00	12.000,00
1000 - MSC - 1.501.0000 Recursos Próprios	0,00	0,00	4.000,00	4.000,00	4.000,00	12.000,00
1740 - 3.3.90.36.00	0,00	0,00	2.000,00	2.000,00	2.000,00	6.000,00
1000 - MSC - 1.501.0000 Recursos Próprios	0,00	0,00	2.000,00	2.000,00	2.000,00	6.000,00
1741 - 3.3.90.39.00	0,00	0,00	5.000,00	5.000,00	5.000,00	15.000,00
1000 - MSC - 1.501.0000 Recursos Próprios	0,00	0,00	5.000,00	5.000,00	5.000,00	15.000,00
1742 - 3.3.90.40.00	0,00	0,00	1.000,00	1.000,00	1.000,00	3.000,00
1000 - MSC - 1.501.0000 Recursos Próprios	0,00	0,00	1.000,00	1.000,00	1.000,00	3.000,00
1743 - 3.3.90.47.00	0,00	0,00	1.000,00	1.000,00	1.000,00	3.000,00
1000 - MSC - 1.501.0000 Recursos Próprios	0,00	0,00	1.000,00	1.000,00	1.000,00	3.000,00
1746 - 3.3.90.35.00	0,00	0,00	5.000,00	5.000,00	5.000,00	15.000,00
1000 - MSC - 1.501.0000 Recursos Próprios	0,00	0,00	5.000,00	5.000,00	5.000,00	15.000,00
Ação: 2.2086 - CONTRIBUIÇÕES E SUBVENÇÕES SOCIAIS À ENTIDADES	0,00	0,00	45.000,00	45.000,00	45.000,00	135.000,00
1744 - 3.3.50.43.00	0,00	0,00	5.000,00	5.000,00	5.000,00	15.000,00
1000 - MSC - 1.501.0000 Recursos Próprios	0,00	0,00	5.000,00	5.000,00	5.000,00	15.000,00
1745 - 3.3.50.41.00	0,00	0,00	40.000,00	40.000,00	40.000,00	120.000,00
1000 - MSC - 1.501.0000 Recursos Próprios	0,00	0,00	40.000,00	40.000,00	40.000,00	120.000,00
Subfunção: 242 - Assistência ao Portador de Deficiência	0,00	34.000,00	35.000,00	29.000,00	40.000,00	138.000,00
Programa: 815 - BLOCO DA PROTEÇÃO SOCIAL BÁSICA	0,00	34.000,00	35.000,00	29.000,00	40.000,00	138.000,00
Ação: 2.405 - SERVIÇO DE PROTEÇÃO SOCIAL BÁSICA PARA PESSOAS COM	0,00	34.000,00	29.000,00	29.000,00	40.000,00	132.000,00
532 - 3.3.90.30.00	0,00	5.000,00	5.000,00	5.000,00	10.000,00	25.000,00
1000 - MSC - 1.501.0000 Recursos Próprios	0,00	5.000,00	5.000,00	5.000,00	10.000,00	25.000,00
533 - 3.3.90.32.00	0,00	2.000,00	2.000,00	2.000,00	8.000,00	14.000,00
1000 - MSC - 1.501.0000 Recursos Próprios	0,00	2.000,00	2.000,00	2.000,00	8.000,00	14.000,00
534 - 3.3.90.36.00	0,00	5.000,00	4.000,00	4.000,00	4.000,00	17.000,00
1000 - MSC - 1.501.0000 Recursos Próprios	0,00	5.000,00	4.000,00	4.000,00	4.000,00	17.000,00
535 - 3.3.90.39.00	0,00	10.000,00	8.000,00	8.000,00	8.000,00	34.000,00
1000 - MSC - 1.501.0000 Recursos Próprios	0,00	10.000,00	8.000,00	8.000,00	8.000,00	34.000,00



PORTAL DA TRANSPARENCIA
http://cloud.it-solucoes.inf.br/transparenciaMunicipal/download
assinado por: idUser 198

51-202501030095226.pdf



DEMONSTRATIVO DE COMPATIBILIDADE PPA E LOA

PPA 2022 - 2025 - Valores em R\$

		Valor global	2022	2023	2024	2025	Total
536 - 3.3.90.47.00		0,00	2.000,00	2.000,00	2.000,00	2.000,00	8.000,00
1000 - MSC - 1.501.0000 Recursos Próprios		0,00	2.000,00	2.000,00	2.000,00	2.000,00	8.000,00
537 - 3.3.90.48.00		0,00	10.000,00	8.000,00	8.000,00	8.000,00	34.000,00
1000 - MSC - 1.501.0000 Recursos Próprios		0,00	10.000,00	8.000,00	8.000,00	8.000,00	34.000,00
Ação:	2.934 - MANUTENÇÃO DAS ATIVIDADES DO PROGRAMA CRIANÇA FELIZ	0,00	0,00	6.000,00	0,00	0,00	6.000,00
1704 - 3.1.90.11.00		0,00	0,00	6.000,00	0,00	0,00	6.000,00
4000 - MSC - 1.660.0000 Recursos Transferidos pelo FNAS		0,00	0,00	6.000,00	0,00	0,00	6.000,00
Subfunção:	243 - Assistência à Criança e ao Adolescente	0,00	1.094.600,00	648.000,00	1.462.000,00	1.689.000,00	4.893.600,00
Programa:	811 - BENEFÍCIO DE PRESTAÇÃO CONTINUADA - BPC	0,00	47.000,00	46.000,00	46.000,00	46.000,00	185.000,00
Ação:	2.943 - MANUTENÇÃO DO PROGRAMA BPC NA ESCOLA	0,00	47.000,00	46.000,00	46.000,00	46.000,00	185.000,00
1030 - 3.3.90.08.00		0,00	13.000,00	12.000,00	12.000,00	12.000,00	49.000,00
1000 - MSC - 1.501.0000 Recursos Próprios		0,00	8.000,00	7.000,00	7.000,00	7.000,00	29.000,00
4000 - MSC - 1.660.0000 Recursos Transferidos pelo FNAS		0,00	5.000,00	5.000,00	5.000,00	5.000,00	20.000,00
1031 - 3.3.90.36.00		0,00	10.000,00	10.000,00	10.000,00	10.000,00	40.000,00
1000 - MSC - 1.501.0000 Recursos Próprios		0,00	5.000,00	5.000,00	5.000,00	5.000,00	20.000,00
4000 - MSC - 1.660.0000 Recursos Transferidos pelo FNAS		0,00	5.000,00	5.000,00	5.000,00	5.000,00	20.000,00
1032 - 3.3.90.39.00		0,00	10.000,00	10.000,00	10.000,00	10.000,00	40.000,00
1000 - MSC - 1.501.0000 Recursos Próprios		0,00	5.000,00	5.000,00	5.000,00	5.000,00	20.000,00
4000 - MSC - 1.660.0000 Recursos Transferidos pelo FNAS		0,00	5.000,00	5.000,00	5.000,00	5.000,00	20.000,00
1033 - 3.3.90.47.00		0,00	4.000,00	4.000,00	4.000,00	4.000,00	16.000,00
1000 - MSC - 1.501.0000 Recursos Próprios		0,00	2.000,00	2.000,00	2.000,00	2.000,00	8.000,00
4000 - MSC - 1.660.0000 Recursos Transferidos pelo FNAS		0,00	2.000,00	2.000,00	2.000,00	2.000,00	8.000,00
1034 - 3.3.90.48.00		0,00	10.000,00	10.000,00	10.000,00	10.000,00	40.000,00
1000 - MSC - 1.501.0000 Recursos Próprios		0,00	5.000,00	5.000,00	5.000,00	5.000,00	20.000,00
4000 - MSC - 1.660.0000 Recursos Transferidos pelo FNAS		0,00	5.000,00	5.000,00	5.000,00	5.000,00	20.000,00
Programa:	814 - AEPETI - AÇÕES ESTRATÉGICAS DO PROGRAMA DE ERRADICAÇÃO DO	0,00	154.100,00	126.000,00	126.000,00	30.000,00	436.100,00
Ação:	1.418 - AEPETI - AQUISIÇÃO DE VEICULOS, MOVEIS, MÁQUINAS E	0,00	15.000,00	13.000,00	13.000,00	30.000,00	71.000,00
498 - 4.4.90.52.00		0,00	15.000,00	13.000,00	13.000,00	30.000,00	71.000,00
1000 - MSC - 1.501.0000 Recursos Próprios		0,00	5.000,00	5.000,00	5.000,00	10.000,00	25.000,00
4000 - MSC - 1.660.0000 Recursos Transferidos pelo FNAS		0,00	10.000,00	8.000,00	8.000,00	20.000,00	46.000,00
Ação:	2.937 - AEPETI - MANUTENÇÃO DAS AÇÕES ESTRATÉGICAS DO PETI	0,00	139.100,00	113.000,00	113.000,00	0,00	365.100,00
977 - 3.1.90.04.00		0,00	17.000,00	12.000,00	12.000,00	0,00	41.000,00
1000 - MSC - 1.501.0000 Recursos Próprios		0,00	2.000,00	2.000,00	2.000,00	0,00	6.000,00
4000 - MSC - 1.660.0000 Recursos Transferidos pelo FNAS		0,00	15.000,00	10.000,00	10.000,00	0,00	35.000,00
980 - 3.1.90.11.00		0,00	30.000,00	25.000,00	25.000,00	0,00	80.000,00
1000 - MSC - 1.501.0000 Recursos Próprios		0,00	10.000,00	10.000,00	10.000,00	0,00	30.000,00
4000 - MSC - 1.660.0000 Recursos Transferidos pelo FNAS		0,00	20.000,00	15.000,00	15.000,00	0,00	50.000,00



PORTAL DA TRANSPARENCIA
 http://dados.bomconselho.pe.br/transparenciaMunicipal/download/51-20250103995228.pdf
 assinado por: idUser 198



DEMONSTRATIVO DE COMPATIBILIDADE PPA E LOA

PPA 2022 - 2025 - Valores em R\$

	Valor global	2022	2023	2024	2025	Total
982 - 3.1.90.13.00	0,00	8.000,00	8.000,00	8.000,00	0,00	24.000,00
1000 - MSC - 1.501.0000 Recursos Próprios	0,00	2.000,00	2.000,00	2.000,00	0,00	6.000,00
4000 - MSC - 1.660.0000 Recursos Transferidos pelo FNAS	0,00	6.000,00	6.000,00	6.000,00	0,00	18.000,00
984 - 3.1.90.94.00	0,00	1.000,00	1.000,00	1.000,00	0,00	3.000,00
1000 - MSC - 1.501.0000 Recursos Próprios	0,00	1.000,00	1.000,00	1.000,00	0,00	3.000,00
985 - 3.1.90.96.00	0,00	1.000,00	1.000,00	1.000,00	0,00	3.000,00
1000 - MSC - 1.501.0000 Recursos Próprios	0,00	1.000,00	1.000,00	1.000,00	0,00	3.000,00
987 - 3.1.91.13.00	0,00	4.000,00	4.000,00	4.000,00	0,00	12.000,00
1000 - MSC - 1.501.0000 Recursos Próprios	0,00	2.000,00	2.000,00	2.000,00	0,00	6.000,00
4000 - MSC - 1.660.0000 Recursos Transferidos pelo FNAS	0,00	2.000,00	2.000,00	2.000,00	0,00	6.000,00
989 - 3.3.90.08.00	0,00	2.000,00	2.000,00	2.000,00	0,00	6.000,00
1000 - MSC - 1.501.0000 Recursos Próprios	0,00	1.000,00	1.000,00	1.000,00	0,00	3.000,00
4000 - MSC - 1.660.0000 Recursos Transferidos pelo FNAS	0,00	1.000,00	1.000,00	1.000,00	0,00	3.000,00
991 - 3.3.90.14.00	0,00	12.000,00	10.000,00	10.000,00	0,00	32.000,00
1000 - MSC - 1.501.0000 Recursos Próprios	0,00	2.000,00	2.000,00	2.000,00	0,00	6.000,00
4000 - MSC - 1.660.0000 Recursos Transferidos pelo FNAS	0,00	10.000,00	8.000,00	8.000,00	0,00	26.000,00
1005 - 3.3.90.30.00	0,00	20.100,00	16.000,00	16.000,00	0,00	52.100,00
1000 - MSC - 1.501.0000 Recursos Próprios	0,00	10.000,00	8.000,00	8.000,00	0,00	26.000,00
4000 - MSC - 1.660.0000 Recursos Transferidos pelo FNAS	0,00	10.100,00	8.000,00	8.000,00	0,00	26.100,00
1009 - 3.3.90.32.00	0,00	2.000,00	2.000,00	2.000,00	0,00	6.000,00
1000 - MSC - 1.501.0000 Recursos Próprios	0,00	1.000,00	1.000,00	1.000,00	0,00	3.000,00
4000 - MSC - 1.660.0000 Recursos Transferidos pelo FNAS	0,00	1.000,00	1.000,00	1.000,00	0,00	3.000,00
1011 - 3.3.90.36.00	0,00	12.000,00	10.000,00	10.000,00	0,00	32.000,00
1000 - MSC - 1.501.0000 Recursos Próprios	0,00	2.000,00	2.000,00	2.000,00	0,00	6.000,00
4000 - MSC - 1.660.0000 Recursos Transferidos pelo FNAS	0,00	10.000,00	8.000,00	8.000,00	0,00	26.000,00
1013 - 3.3.90.39.00	0,00	26.000,00	18.000,00	18.000,00	0,00	62.000,00
1000 - MSC - 1.501.0000 Recursos Próprios	0,00	10.000,00	8.000,00	8.000,00	0,00	26.000,00
4000 - MSC - 1.660.0000 Recursos Transferidos pelo FNAS	0,00	16.000,00	10.000,00	10.000,00	0,00	36.000,00
1016 - 3.3.90.47.00	0,00	4.000,00	4.000,00	4.000,00	0,00	12.000,00
1000 - MSC - 1.501.0000 Recursos Próprios	0,00	2.000,00	2.000,00	2.000,00	0,00	6.000,00
4000 - MSC - 1.660.0000 Recursos Transferidos pelo FNAS	0,00	2.000,00	2.000,00	2.000,00	0,00	6.000,00
Programa: 815 - BLOCO DA PROTEÇÃO SOCIAL BÁSICA	0,00	791.500,00	401.000,00	1.197.000,00	1.427.000,00	3.816.500,00
Ação: 2.409 - SERVIÇO DE CONVIVÊNCIA E FORTALECIMENTO DE VÍNCULOS	0,00	681.500,00	346.000,00	833.000,00	1.307.000,00	3.167.500,00
599 - 3.1.90.04.00	0,00	70.000,00	60.000,00	100.000,00	60.000,00	290.000,00
4000 - MSC - 1.660.0000 Recursos Transferidos pelo FNAS	0,00	70.000,00	60.000,00	100.000,00	60.000,00	290.000,00
600 - 3.1.90.11.00	0,00	57.000,00	40.000,00	100.000,00	50.000,00	247.000,00
4000 - MSC - 1.660.0000 Recursos Transferidos pelo FNAS	0,00	57.000,00	40.000,00	100.000,00	50.000,00	247.000,00



PORTAL DA TRANSPARENCIA
<http://oioudi-it-solucoes.inf.br/transparencia/Municipal/download/51-20250103095228.pdf>
 assinado por: idUser_198



DEMONSTRATIVO DE COMPATIBILIDADE PPA E LOA

PPA 2022 - 2025 - Valores em R\$

	Valor global	2022	2023	2024	2025	Total	
601 - 3.1.90.13.00	0,00	5.000,00	5.000,00	5.000,00	5.000,00	20.000,00	
4000 - MSC - 1.660.0000 Recursos Transferidos pelo FNAS	0,00	5.000,00	5.000,00	5.000,00	5.000,00	20.000,00	
602 - 3.1.90.94.00	0,00	1.000,00	1.000,00	1.000,00	1.000,00	4.000,00	
1000 - MSC - 1.501.0000 Recursos Próprios	0,00	1.000,00	1.000,00	1.000,00	1.000,00	4.000,00	
603 - 3.1.91.13.00	0,00	5.000,00	4.000,00	4.000,00	4.000,00	17.000,00	
4000 - MSC - 1.660.0000 Recursos Transferidos pelo FNAS	0,00	5.000,00	4.000,00	4.000,00	4.000,00	17.000,00	
604 - 3.3.90.08.00	0,00	1.000,00	2.000,00	2.000,00	2.000,00	7.000,00	
1000 - MSC - 1.501.0000 Recursos Próprios	0,00	500,00	1.000,00	1.000,00	1.000,00	3.500,00	
4000 - MSC - 1.660.0000 Recursos Transferidos pelo FNAS	0,00	500,00	1.000,00	1.000,00	1.000,00	3.500,00	
605 - 3.3.90.14.00	0,00	14.000,00	12.000,00	12.000,00	30.000,00	68.000,00	
1000 - MSC - 1.501.0000 Recursos Próprios	0,00	4.000,00	4.000,00	4.000,00	10.000,00	22.000,00	
4000 - MSC - 1.660.0000 Recursos Transferidos pelo FNAS	0,00	10.000,00	8.000,00	8.000,00	20.000,00	46.000,00	
606 - 3.3.90.30.00	0,00	365.000,00	120.000,00	400.000,00	952.000,00	1.837.000,00	
1000 - MSC - 1.501.0000 Recursos Próprios	0,00	40.000,00	20.000,00	50.000,00	552.000,00	662.000,00	
4000 - MSC - 1.660.0000 Recursos Transferidos pelo FNAS	0,00	325.000,00	100.000,00	250.000,00	250.000,00	925.000,00	
5003 - MSC - 1.700.3110 Recursos de Emendas Parlamentares Individuais	0,00	0,00	0,00	100.000,00	150.000,00	250.000,00	
607 - 3.3.90.32.00	0,00	2.000,00	2.000,00	2.000,00	2.000,00	8.000,00	
1000 - MSC - 1.501.0000 Recursos Próprios	0,00	1.000,00	1.000,00	1.000,00	1.000,00	4.000,00	
4000 - MSC - 1.660.0000 Recursos Transferidos pelo FNAS	0,00	1.000,00	1.000,00	1.000,00	1.000,00	4.000,00	
608 - 3.3.90.36.00	0,00	101.000,00	50.000,00	151.000,00	140.000,00	442.000,00	
1000 - MSC - 1.501.0000 Recursos Próprios	0,00	25.000,00	20.000,00	21.000,00	20.000,00	86.000,00	
4000 - MSC - 1.660.0000 Recursos Transferidos pelo FNAS	0,00	76.000,00	30.000,00	80.000,00	90.000,00	276.000,00	
5003 - MSC - 1.700.3110 Recursos de Emendas Parlamentares Individuais	0,00	0,00	0,00	50.000,00	30.000,00	80.000,00	
609 - 3.3.90.39.00	0,00	41.000,00	31.000,00	35.000,00	40.000,00	147.000,00	
1000 - MSC - 1.501.0000 Recursos Próprios	0,00	40.000,00	25.000,00	20.000,00	20.000,00	105.000,00	
4000 - MSC - 1.660.0000 Recursos Transferidos pelo FNAS	0,00	1.000,00	6.000,00	10.000,00	15.000,00	32.000,00	
5003 - MSC - 1.700.3110 Recursos de Emendas Parlamentares Individuais	0,00	0,00	0,00	5.000,00	5.000,00	10.000,00	
610 - 3.3.90.47.00	0,00	9.500,00	9.000,00	9.000,00	9.000,00	36.500,00	
1000 - MSC - 1.501.0000 Recursos Próprios	0,00	5.000,00	5.000,00	5.000,00	5.000,00	20.000,00	
4000 - MSC - 1.660.0000 Recursos Transferidos pelo FNAS	0,00	4.500,00	4.000,00	4.000,00	4.000,00	16.500,00	
611 - 3.3.90.48.00	0,00	10.000,00	10.000,00	10.000,00	10.000,00	40.000,00	
1000 - MSC - 1.501.0000 Recursos Próprios	0,00	5.000,00	5.000,00	5.000,00	5.000,00	20.000,00	
4000 - MSC - 1.660.0000 Recursos Transferidos pelo FNAS	0,00	5.000,00	5.000,00	5.000,00	5.000,00	20.000,00	
1761 - 3.3.90.92.00	0,00	0,00	0,00	2.000,00	2.000,00	4.000,00	
4000 - MSC - 1.660.0000 Recursos Transferidos pelo FNAS	0,00	0,00	0,00	2.000,00	2.000,00	4.000,00	
Ação:	1.415 - SCFV - AQUISIÇÃO DE VEICULOS, MOVEIS, MÁQUINAS E	0,00	110.000,00	55.000,00	364.000,00	120.000,00	649.000,00
	495 - 4.4.90.52.00	0,00	110.000,00	55.000,00	364.000,00	120.000,00	649.000,00



PORTAL DA TRANSPARENCIA
<http://cloud-it-solucoes.inf.br/transparencia/Municipal/download/51-20250103095228.pdf>
 assinado por: idUser 198



DEMONSTRATIVO DE COMPATIBILIDADE PPA E LOA

PPA 2022 - 2025 - Valores em R\$

	Valor global	2022	2023	2024	2025	Total
1000 - MSC - 1.501.0000 Recursos Próprios	0,00	5.000,00	5.000,00	20.000,00	20.000,00	50.000,00
4000 - MSC - 1.660.0000 Recursos Transferidos pelo FNAS	0,00	105.000,00	50.000,00	344.000,00	100.000,00	599.000,00
na: 816 - BLOCO DA PROTEÇÃO SOCIAL ESPECIAL DE MÉDIA COMPLEXIDADE	0,00	102.000,00	75.000,00	93.000,00	186.000,00	456.000,00
2.435 - MANUTENÇÃO DAS ATIVIDADES DO AEPETI	0,00	102.000,00	75.000,00	93.000,00	186.000,00	456.000,00
813 - 3.1.90.04.00	0,00	4.000,00	4.000,00	4.000,00	4.000,00	16.000,00
1000 - MSC - 1.501.0000 Recursos Próprios	0,00	2.000,00	2.000,00	2.000,00	2.000,00	8.000,00
4000 - MSC - 1.660.0000 Recursos Transferidos pelo FNAS	0,00	2.000,00	2.000,00	2.000,00	2.000,00	8.000,00
814 - 3.1.90.11.00	0,00	69.000,00	42.000,00	60.000,00	60.000,00	231.000,00
1000 - MSC - 1.501.0000 Recursos Próprios	0,00	2.000,00	2.000,00	10.000,00	10.000,00	24.000,00
4000 - MSC - 1.660.0000 Recursos Transferidos pelo FNAS	0,00	67.000,00	40.000,00	50.000,00	50.000,00	207.000,00
816 - 3.1.90.13.00	0,00	2.000,00	2.000,00	2.000,00	2.000,00	8.000,00
1000 - MSC - 1.501.0000 Recursos Próprios	0,00	1.000,00	1.000,00	1.000,00	1.000,00	4.000,00
4000 - MSC - 1.660.0000 Recursos Transferidos pelo FNAS	0,00	1.000,00	1.000,00	1.000,00	1.000,00	4.000,00
818 - 3.1.90.94.00	0,00	1.000,00	1.000,00	1.000,00	1.000,00	4.000,00
1000 - MSC - 1.501.0000 Recursos Próprios	0,00	1.000,00	1.000,00	1.000,00	1.000,00	4.000,00
820 - 3.1.90.96.00	0,00	1.000,00	1.000,00	1.000,00	1.000,00	4.000,00
1000 - MSC - 1.501.0000 Recursos Próprios	0,00	1.000,00	1.000,00	1.000,00	1.000,00	4.000,00
822 - 3.1.91.13.00	0,00	2.000,00	2.000,00	2.000,00	2.000,00	8.000,00
1000 - MSC - 1.501.0000 Recursos Próprios	0,00	1.000,00	1.000,00	1.000,00	1.000,00	4.000,00
4000 - MSC - 1.660.0000 Recursos Transferidos pelo FNAS	0,00	1.000,00	1.000,00	1.000,00	1.000,00	4.000,00
824 - 3.3.90.08.00	0,00	1.000,00	2.000,00	2.000,00	2.000,00	7.000,00
1000 - MSC - 1.501.0000 Recursos Próprios	0,00	500,00	1.000,00	1.000,00	1.000,00	3.500,00
4000 - MSC - 1.660.0000 Recursos Transferidos pelo FNAS	0,00	500,00	1.000,00	1.000,00	1.000,00	3.500,00
826 - 3.3.90.14.00	0,00	2.000,00	2.000,00	2.000,00	15.000,00	21.000,00
1000 - MSC - 1.501.0000 Recursos Próprios	0,00	1.000,00	1.000,00	1.000,00	5.000,00	8.000,00
4000 - MSC - 1.660.0000 Recursos Transferidos pelo FNAS	0,00	1.000,00	1.000,00	1.000,00	10.000,00	13.000,00
827 - 3.3.90.30.00	0,00	4.000,00	4.000,00	4.000,00	80.000,00	92.000,00
1000 - MSC - 1.501.0000 Recursos Próprios	0,00	2.000,00	2.000,00	2.000,00	30.000,00	36.000,00
4000 - MSC - 1.660.0000 Recursos Transferidos pelo FNAS	0,00	2.000,00	2.000,00	2.000,00	50.000,00	56.000,00
828 - 3.3.90.32.00	0,00	4.000,00	4.000,00	4.000,00	4.000,00	16.000,00
1000 - MSC - 1.501.0000 Recursos Próprios	0,00	2.000,00	2.000,00	2.000,00	2.000,00	8.000,00
4000 - MSC - 1.660.0000 Recursos Transferidos pelo FNAS	0,00	2.000,00	2.000,00	2.000,00	2.000,00	8.000,00
829 - 3.3.90.36.00	0,00	3.000,00	2.000,00	2.000,00	6.000,00	13.000,00
1000 - MSC - 1.501.0000 Recursos Próprios	0,00	1.500,00	1.000,00	1.000,00	1.000,00	4.500,00
4000 - MSC - 1.660.0000 Recursos Transferidos pelo FNAS	0,00	1.500,00	1.000,00	1.000,00	5.000,00	8.500,00
830 - 3.3.90.39.00	0,00	4.000,00	4.000,00	4.000,00	4.000,00	16.000,00
1000 - MSC - 1.501.0000 Recursos Próprios	0,00	2.000,00	2.000,00	2.000,00	2.000,00	8.000,00



PORTAL DA TRANSPARENCIA
http://cloud-it-solucoes.inf.br/transparenciaMunicipal/download/51-20250103095228.pdf
assinado por: idUser 198



DEMONSTRATIVO DE COMPATIBILIDADE PPA E LOA

PPA 2022 - 2025 - Valores em R\$

	Valor global	2022	2023	2024	2025	Total
4000 - MSC - 1.660.0000 Recursos Transferidos pelo FNAS	0,00	2.000,00	2.000,00	2.000,00	2.000,00	8.000,00
831 - 3.3.90.47.00	0,00	1.000,00	1.000,00	1.000,00	1.000,00	4.000,00
1000 - MSC - 1.501.0000 Recursos Próprios	0,00	1.000,00	1.000,00	1.000,00	1.000,00	4.000,00
832 - 3.3.90.48.00	0,00	4.000,00	4.000,00	4.000,00	4.000,00	16.000,00
1000 - MSC - 1.501.0000 Recursos Próprios	0,00	2.000,00	2.000,00	2.000,00	2.000,00	8.000,00
4000 - MSC - 1.660.0000 Recursos Transferidos pelo FNAS	0,00	2.000,00	2.000,00	2.000,00	2.000,00	8.000,00
Função: 244 - Assistência Comunitária	0,00	1.393.000,00	2.168.000,00	2.674.960,00	6.409.000,00	12.644.960,00
Programa: 801 - GESTÃO DA ASSISTÊNCIA SOCIAL	0,00	61.000,00	85.000,00	85.000,00	115.000,00	346.000,00
Ação: 1.414 - FEM MULHER - AQUISIÇÃO DE EQUIPAMENTOS E MATERIAL	0,00	11.000,00	55.000,00	55.000,00	65.000,00	186.000,00
494 - 4.4.90.52.00	0,00	11.000,00	55.000,00	55.000,00	65.000,00	186.000,00
1000 - MSC - 1.501.0000 Recursos Próprios	0,00	5.000,00	5.000,00	5.000,00	15.000,00	30.000,00
5002 - MSC - 1.701.0000 FEM Estado	0,00	6.000,00	50.000,00	50.000,00	50.000,00	156.000,00
Ação: 2.434 - MANUTENÇÃO DO FEM MULHER	0,00	30.000,00	30.000,00	30.000,00	50.000,00	140.000,00
809 - 3.3.90.30.00	0,00	10.000,00	10.000,00	10.000,00	30.000,00	60.000,00
1000 - MSC - 1.501.0000 Recursos Próprios	0,00	10.000,00	10.000,00	10.000,00	30.000,00	60.000,00
810 - 3.3.90.36.00	0,00	10.000,00	10.000,00	10.000,00	10.000,00	40.000,00
1000 - MSC - 1.501.0000 Recursos Próprios	0,00	10.000,00	10.000,00	10.000,00	10.000,00	40.000,00
811 - 3.3.90.39.00	0,00	10.000,00	10.000,00	10.000,00	10.000,00	40.000,00
1000 - MSC - 1.501.0000 Recursos Próprios	0,00	10.000,00	10.000,00	10.000,00	10.000,00	40.000,00
Ação: 2.944 - ENFRENTAMENTO DA EMERGÊNCIA COVID-19 - CUSTEIO SUAS	0,00	20.000,00	0,00	0,00	0,00	20.000,00
1035 - 3.3.90.30.00	0,00	10.000,00	0,00	0,00	0,00	10.000,00
4004 - MSC - 1.669.0000 Governo Federal COVID-19 (SUAS)	0,00	10.000,00	0,00	0,00	0,00	10.000,00
1042 - 3.3.90.32.00	0,00	10.000,00	0,00	0,00	0,00	10.000,00
4004 - MSC - 1.669.0000 Governo Federal COVID-19 (SUAS)	0,00	10.000,00	0,00	0,00	0,00	10.000,00
Programa: 802 - PROGRAMA MUNICIPAL DE ASSISTÊNCIA SOCIAL ESPECIAL	0,00	0,00	0,00	0,00	1.500.000,00	1.500.000,00
Ação: 2.890 - MANUTENÇÃO DAS AÇÕES DE BENEFÍCIOS MUNICIPAIS A FAMILIAS	0,00	0,00	0,00	0,00	1.500.000,00	1.500.000,00
2485 - 3.3.90.48.00	0,00	0,00	0,00	0,00	1.500.000,00	1.500.000,00
1000 - MSC - 1.501.0000 Recursos Próprios	0,00	0,00	0,00	0,00	1.300.000,00	1.300.000,00
4000 - MSC - 1.660.0000 Recursos Transferidos pelo FNAS	0,00	0,00	0,00	0,00	200.000,00	200.000,00
Programa: 807 - INVESTIMENTOS NA ÁREA DE ASSISTÊNCIA SOCIAL	0,00	61.000,00	89.000,00	84.000,00	255.000,00	489.000,00
Ação: 1.410 - AQUISIÇÃO DE MÓVEIS, MÁQ., VEÍC.E EQUIP. DIVERSOS DEST. AS	0,00	15.000,00	15.000,00	20.000,00	30.000,00	80.000,00
491 - 4.4.90.52.00	0,00	15.000,00	15.000,00	20.000,00	30.000,00	80.000,00
1000 - MSC - 1.501.0000 Recursos Próprios	0,00	5.000,00	5.000,00	5.000,00	10.000,00	25.000,00
4000 - MSC - 1.660.0000 Recursos Transferidos pelo FNAS	0,00	10.000,00	10.000,00	15.000,00	20.000,00	55.000,00
Ação: 1.411 - IGD-SUAS - AQUISIÇÃO DE MÓVEIS, MÁQUINAS E EQUIPAMENTOS	0,00	15.000,00	14.000,00	14.000,00	30.000,00	73.000,00
492 - 4.4.90.52.00	0,00	15.000,00	14.000,00	14.000,00	30.000,00	73.000,00
1000 - MSC - 1.501.0000 Recursos Próprios	0,00	5.000,00	5.000,00	5.000,00	10.000,00	25.000,00



POR FAVOR, ACESSAR A TRANSPARENCIA MUNICIPAL EM: <http://portal.transparencia.munic.gov.br>
 assinado por: idUser 198



DEMONSTRATIVO DE COMPATIBILIDADE PPA E LOA

PPA 2022 - 2025 - Valores em R\$

	Valor global	2022	2023	2024	2025	Total
4000 - MSC - 1.660.0000 Recursos Transferidos pelo FNAS	0,00	10.000,00	9.000,00	9.000,00	20.000,00	48.000,00
1.412 - AQUISIÇÃO DE MÓVEIS E EQUIPAMENTOS PARA O PAIF/CRAS	0,00	31.000,00	60.000,00	50.000,00	195.000,00	336.000,00
493 - 4.4.90.52.00	0,00	31.000,00	60.000,00	50.000,00	195.000,00	336.000,00
1000 - MSC - 1.501.0000 Recursos Próprios	0,00	5.000,00	5.000,00	5.000,00	35.000,00	50.000,00
4000 - MSC - 1.660.0000 Recursos Transferidos pelo FNAS	0,00	10.000,00	45.000,00	30.000,00	40.000,00	125.000,00
4002 - MSC - 1.661.0000 FEAS Estado	0,00	16.000,00	10.000,00	15.000,00	20.000,00	61.000,00
5003 - MSC - 1.700.3110 Recursos de Emendas Parlamentares Individuais	0,00	0,00	0,00	0,00	100.000,00	100.000,00
Programa: 815 - BLOCO DA PROTEÇÃO SOCIAL BÁSICA	0,00	425.500,00	576.000,00	904.000,00	1.468.000,00	3.373.500,00
Atividade: 1.417 - PROG. CRIANÇA FELIZ - AQUISIÇÃO DE VEICULOS, MOVEIS,	0,00	15.000,00	17.000,00	25.000,00	28.000,00	85.000,00
497 - 4.4.90.52.00	0,00	15.000,00	17.000,00	25.000,00	28.000,00	85.000,00
1000 - MSC - 1.501.0000 Recursos Próprios	0,00	5.000,00	5.000,00	5.000,00	8.000,00	23.000,00
4000 - MSC - 1.660.0000 Recursos Transferidos pelo FNAS	0,00	10.000,00	12.000,00	20.000,00	20.000,00	62.000,00
Atividade: 2.431 - PROGRAMA DE ATENÇÃO INTEGRAL A FAMÍLIA - PAIF/CRAS	0,00	216.500,00	261.000,00	384.000,00	711.000,00	1.572.500,00
754 - 3.1.90.04.00	0,00	82.000,00	85.000,00	60.000,00	60.000,00	287.000,00
1000 - MSC - 1.501.0000 Recursos Próprios	0,00	5.000,00	5.000,00	5.000,00	5.000,00	20.000,00
4000 - MSC - 1.660.0000 Recursos Transferidos pelo FNAS	0,00	70.000,00	75.000,00	50.000,00	50.000,00	245.000,00
4002 - MSC - 1.661.0000 FEAS Estado	0,00	7.000,00	5.000,00	5.000,00	5.000,00	22.000,00
757 - 3.1.90.11.00	0,00	37.000,00	31.000,00	38.000,00	48.000,00	154.000,00
1000 - MSC - 1.501.0000 Recursos Próprios	0,00	15.000,00	1.000,00	1.000,00	1.000,00	18.000,00
4000 - MSC - 1.660.0000 Recursos Transferidos pelo FNAS	0,00	19.000,00	28.000,00	35.000,00	45.000,00	127.000,00
4002 - MSC - 1.661.0000 FEAS Estado	0,00	3.000,00	2.000,00	2.000,00	2.000,00	9.000,00
758 - 3.1.90.13.00	0,00	9.000,00	9.000,00	9.000,00	9.000,00	36.000,00
1000 - MSC - 1.501.0000 Recursos Próprios	0,00	2.000,00	2.000,00	2.000,00	2.000,00	8.000,00
4000 - MSC - 1.660.0000 Recursos Transferidos pelo FNAS	0,00	2.000,00	2.000,00	2.000,00	2.000,00	8.000,00
4002 - MSC - 1.661.0000 FEAS Estado	0,00	5.000,00	5.000,00	5.000,00	5.000,00	20.000,00
760 - 3.1.90.94.00	0,00	1.000,00	1.000,00	1.000,00	1.000,00	4.000,00
1000 - MSC - 1.501.0000 Recursos Próprios	0,00	1.000,00	1.000,00	1.000,00	1.000,00	4.000,00
761 - 3.1.90.96.00	0,00	1.000,00	1.000,00	1.000,00	1.000,00	4.000,00
1000 - MSC - 1.501.0000 Recursos Próprios	0,00	1.000,00	1.000,00	1.000,00	1.000,00	4.000,00
764 - 3.1.91.13.00	0,00	6.000,00	6.000,00	6.000,00	6.000,00	24.000,00
1000 - MSC - 1.501.0000 Recursos Próprios	0,00	2.000,00	2.000,00	2.000,00	2.000,00	8.000,00
4000 - MSC - 1.660.0000 Recursos Transferidos pelo FNAS	0,00	2.000,00	2.000,00	2.000,00	2.000,00	8.000,00
4002 - MSC - 1.661.0000 FEAS Estado	0,00	2.000,00	2.000,00	2.000,00	2.000,00	8.000,00
766 - 3.3.90.08.00	0,00	1.000,00	2.000,00	2.000,00	2.000,00	7.000,00
1000 - MSC - 1.501.0000 Recursos Próprios	0,00	500,00	1.000,00	1.000,00	1.000,00	3.500,00
4000 - MSC - 1.660.0000 Recursos Transferidos pelo FNAS	0,00	500,00	1.000,00	1.000,00	1.000,00	3.500,00
767 - 3.3.90.14.00	0,00	10.000,00	8.000,00	8.000,00	15.000,00	41.000,00



PORTAL DA TRANSPARENCIA
http://portal.transparencia.munic.gov.br
assinado por: idUser 198



DEMONSTRATIVO DE COMPATIBILIDADE PPA E LOA

PPA 2022 - 2025 - Valores em R\$

	Valor global	2022	2023	2024	2025	Total
1000 - MSC - 1.501.0000 Recursos Próprios	0,00	5.000,00	4.000,00	4.000,00	5.000,00	18.000,00
4000 - MSC - 1.660.0000 Recursos Transferidos pelo FNAS	0,00	5.000,00	4.000,00	4.000,00	10.000,00	23.000,00
769 - 3.3.90.30.00	0,00	31.000,00	48.000,00	110.000,00	310.000,00	499.000,00
1000 - MSC - 1.501.0000 Recursos Próprios	0,00	15.000,00	10.000,00	10.000,00	60.000,00	95.000,00
4000 - MSC - 1.660.0000 Recursos Transferidos pelo FNAS	0,00	6.000,00	30.000,00	30.000,00	70.000,00	136.000,00
4002 - MSC - 1.661.0000 FEAS Estado	0,00	10.000,00	8.000,00	50.000,00	80.000,00	148.000,00
5003 - MSC - 1.700.3110 Recursos de Emendas Parlamentares Individuais	0,00	0,00	0,00	20.000,00	100.000,00	120.000,00
771 - 3.3.90.33.00	0,00	3.500,00	3.000,00	3.000,00	10.000,00	19.500,00
1000 - MSC - 1.501.0000 Recursos Próprios	0,00	2.000,00	2.000,00	2.000,00	5.000,00	11.000,00
4000 - MSC - 1.660.0000 Recursos Transferidos pelo FNAS	0,00	1.500,00	1.000,00	1.000,00	5.000,00	8.500,00
773 - 3.3.90.36.00	0,00	19.000,00	27.000,00	65.000,00	145.000,00	256.000,00
1000 - MSC - 1.501.0000 Recursos Próprios	0,00	4.000,00	4.000,00	10.000,00	15.000,00	33.000,00
4000 - MSC - 1.660.0000 Recursos Transferidos pelo FNAS	0,00	10.000,00	18.000,00	25.000,00	60.000,00	113.000,00
4002 - MSC - 1.661.0000 FEAS Estado	0,00	5.000,00	5.000,00	20.000,00	60.000,00	90.000,00
5003 - MSC - 1.700.3110 Recursos de Emendas Parlamentares Individuais	0,00	0,00	0,00	10.000,00	10.000,00	20.000,00
775 - 3.3.90.39.00	0,00	9.000,00	33.000,00	72.000,00	95.000,00	209.000,00
1000 - MSC - 1.501.0000 Recursos Próprios	0,00	2.000,00	2.000,00	2.000,00	25.000,00	31.000,00
4000 - MSC - 1.660.0000 Recursos Transferidos pelo FNAS	0,00	2.000,00	25.000,00	30.000,00	30.000,00	87.000,00
4002 - MSC - 1.661.0000 FEAS Estado	0,00	5.000,00	6.000,00	30.000,00	30.000,00	71.000,00
5003 - MSC - 1.700.3110 Recursos de Emendas Parlamentares Individuais	0,00	0,00	0,00	10.000,00	10.000,00	20.000,00
777 - 3.3.90.47.00	0,00	5.000,00	5.000,00	5.000,00	5.000,00	20.000,00
1000 - MSC - 1.501.0000 Recursos Próprios	0,00	1.000,00	1.000,00	1.000,00	1.000,00	4.000,00
4000 - MSC - 1.660.0000 Recursos Transferidos pelo FNAS	0,00	1.000,00	1.000,00	1.000,00	1.000,00	4.000,00
4002 - MSC - 1.661.0000 FEAS Estado	0,00	3.000,00	3.000,00	3.000,00	3.000,00	12.000,00
1624 - 3.3.90.40.00	0,00	2.000,00	2.000,00	2.000,00	2.000,00	8.000,00
1000 - MSC - 1.501.0000 Recursos Próprios	0,00	1.000,00	1.000,00	1.000,00	1.000,00	4.000,00
4000 - MSC - 1.660.0000 Recursos Transferidos pelo FNAS	0,00	1.000,00	1.000,00	1.000,00	1.000,00	4.000,00
1762 - 3.3.90.92.00	0,00	0,00	0,00	2.000,00	2.000,00	4.000,00
4000 - MSC - 1.660.0000 Recursos Transferidos pelo FNAS	0,00	0,00	0,00	2.000,00	2.000,00	4.000,00
Ação: 2.899 - ATENÇÃO INTEGRAL A MULHER	0,00	30.000,00	29.000,00	29.000,00	95.000,00	183.000,00
897 - 3.3.90.30.00	0,00	10.000,00	9.000,00	9.000,00	30.000,00	58.000,00
1000 - MSC - 1.501.0000 Recursos Próprios	0,00	10.000,00	9.000,00	9.000,00	30.000,00	58.000,00
898 - 3.3.90.32.00	0,00	5.000,00	5.000,00	5.000,00	20.000,00	35.000,00
1000 - MSC - 1.501.0000 Recursos Próprios	0,00	5.000,00	5.000,00	5.000,00	20.000,00	35.000,00
899 - 3.3.90.36.00	0,00	5.000,00	5.000,00	5.000,00	20.000,00	35.000,00
1000 - MSC - 1.501.0000 Recursos Próprios	0,00	5.000,00	5.000,00	5.000,00	20.000,00	35.000,00
901 - 3.3.90.39.00	0,00	5.000,00	5.000,00	5.000,00	20.000,00	35.000,00



PORTAL DA TRANSPARENCIA
http://cloud-it-solucoes.inf.br/transparenciaMunicipal/download/51-20250103095228.pdf
assinado por: idUser 198



DEMONSTRATIVO DE COMPATIBILIDADE PPA E LOA

PPA 2022 - 2025 - Valores em R\$

	Valor global	2022	2023	2024	2025	Total
1000 - MSC - 1.501.0000 Recursos Próprios	0,00	5.000,00	5.000,00	5.000,00	20.000,00	35.000,00
902 - 3.3.90.47.00	0,00	5.000,00	5.000,00	5.000,00	5.000,00	20.000,00
1000 - MSC - 1.501.0000 Recursos Próprios	0,00	5.000,00	5.000,00	5.000,00	5.000,00	20.000,00
2.934 - MANUTENÇÃO DAS ATIVIDADES DO PROGRAMA CRIANÇA FELIZ	0,00	164.000,00	269.000,00	466.000,00	634.000,00	1.533.000,00
949 - 3.1.90.04.00	0,00	104.000,00	184.000,00	184.000,00	104.000,00	576.000,00
1000 - MSC - 1.501.0000 Recursos Próprios	0,00	4.000,00	4.000,00	4.000,00	4.000,00	16.000,00
4000 - MSC - 1.660.0000 Recursos Transferidos pelo FNAS	0,00	100.000,00	180.000,00	180.000,00	100.000,00	560.000,00
952 - 3.1.90.13.00	0,00	4.000,00	4.000,00	4.000,00	9.000,00	21.000,00
1000 - MSC - 1.501.0000 Recursos Próprios	0,00	4.000,00	4.000,00	4.000,00	4.000,00	16.000,00
4000 - MSC - 1.660.0000 Recursos Transferidos pelo FNAS	0,00	0,00	0,00	0,00	5.000,00	5.000,00
953 - 3.1.90.94.00	0,00	1.000,00	1.000,00	1.000,00	1.000,00	4.000,00
1000 - MSC - 1.501.0000 Recursos Próprios	0,00	1.000,00	1.000,00	1.000,00	1.000,00	4.000,00
955 - 3.1.90.96.00	0,00	1.000,00	1.000,00	1.000,00	1.000,00	4.000,00
1000 - MSC - 1.501.0000 Recursos Próprios	0,00	1.000,00	1.000,00	1.000,00	1.000,00	4.000,00
956 - 3.3.90.14.00	0,00	3.000,00	4.000,00	4.000,00	15.000,00	26.000,00
1000 - MSC - 1.501.0000 Recursos Próprios	0,00	1.000,00	1.000,00	1.000,00	5.000,00	8.000,00
4000 - MSC - 1.660.0000 Recursos Transferidos pelo FNAS	0,00	2.000,00	3.000,00	3.000,00	10.000,00	18.000,00
961 - 3.3.90.30.00	0,00	3.000,00	22.000,00	102.000,00	300.000,00	427.000,00
1000 - MSC - 1.501.0000 Recursos Próprios	0,00	2.000,00	2.000,00	2.000,00	50.000,00	56.000,00
4000 - MSC - 1.660.0000 Recursos Transferidos pelo FNAS	0,00	1.000,00	20.000,00	30.000,00	150.000,00	201.000,00
5003 - MSC - 1.700.3110 Recursos de Emendas Parlamentares Individuais	0,00	0,00	0,00	70.000,00	100.000,00	170.000,00
962 - 3.3.90.32.00	0,00	7.000,00	7.000,00	7.000,00	7.000,00	28.000,00
1000 - MSC - 1.501.0000 Recursos Próprios	0,00	2.000,00	2.000,00	2.000,00	2.000,00	8.000,00
4000 - MSC - 1.660.0000 Recursos Transferidos pelo FNAS	0,00	5.000,00	5.000,00	5.000,00	5.000,00	20.000,00
967 - 3.3.90.33.00	0,00	3.000,00	3.000,00	3.000,00	7.000,00	16.000,00
1000 - MSC - 1.501.0000 Recursos Próprios	0,00	1.000,00	1.000,00	1.000,00	5.000,00	8.000,00
4000 - MSC - 1.660.0000 Recursos Transferidos pelo FNAS	0,00	2.000,00	2.000,00	2.000,00	2.000,00	8.000,00
968 - 3.3.90.36.00	0,00	19.000,00	23.000,00	85.000,00	115.000,00	242.000,00
1000 - MSC - 1.501.0000 Recursos Próprios	0,00	5.000,00	5.000,00	5.000,00	5.000,00	20.000,00
4000 - MSC - 1.660.0000 Recursos Transferidos pelo FNAS	0,00	14.000,00	18.000,00	70.000,00	100.000,00	202.000,00
5003 - MSC - 1.700.3110 Recursos de Emendas Parlamentares Individuais	0,00	0,00	0,00	10.000,00	10.000,00	20.000,00
969 - 3.3.90.39.00	0,00	10.000,00	11.000,00	34.000,00	34.000,00	89.000,00
1000 - MSC - 1.501.0000 Recursos Próprios	0,00	4.000,00	4.000,00	4.000,00	4.000,00	16.000,00
4000 - MSC - 1.660.0000 Recursos Transferidos pelo FNAS	0,00	6.000,00	7.000,00	20.000,00	20.000,00	53.000,00
5003 - MSC - 1.700.3110 Recursos de Emendas Parlamentares Individuais	0,00	0,00	0,00	10.000,00	10.000,00	20.000,00
974 - 3.3.90.47.00	0,00	1.000,00	1.000,00	1.000,00	1.000,00	4.000,00
1000 - MSC - 1.501.0000 Recursos Próprios	0,00	1.000,00	1.000,00	1.000,00	1.000,00	4.000,00





DEMONSTRATIVO DE COMPATIBILIDADE PPA E LOA

PPA 2022 - 2025 - Valores em R\$

	Valor global	2022	2023	2024	2025	Total
975 - 3.3.90.48.00	0,00	7.000,00	7.000,00	7.000,00	7.000,00	28.000,00
1000 - MSC - 1.501.0000 Recursos Próprios	0,00	2.000,00	2.000,00	2.000,00	2.000,00	8.000,00
4000 - MSC - 1.660.0000 Recursos Transferidos pelo FNAS	0,00	5.000,00	5.000,00	5.000,00	5.000,00	20.000,00
1625 - 3.3.90.40.00	0,00	1.000,00	1.000,00	1.000,00	1.000,00	4.000,00
4000 - MSC - 1.660.0000 Recursos Transferidos pelo FNAS	0,00	1.000,00	1.000,00	1.000,00	1.000,00	4.000,00
1765 - 3.3.90.92.00	0,00	0,00	0,00	2.000,00	2.000,00	4.000,00
4000 - MSC - 1.660.0000 Recursos Transferidos pelo FNAS	0,00	0,00	0,00	2.000,00	2.000,00	4.000,00
1778 - 3.1.90.11.00	0,00	0,00	0,00	30.000,00	30.000,00	60.000,00
4000 - MSC - 1.660.0000 Recursos Transferidos pelo FNAS	0,00	0,00	0,00	30.000,00	30.000,00	60.000,00
Programa: 816 - BLOCO DA PROTEÇÃO SOCIAL ESPECIAL DE MÉDIA COMPLEXIDADE	0,00	40.000,00	30.000,00	30.000,00	30.000,00	130.000,00
Ação: 1.929 - AQUISIÇÃO DE VEICULOS, MOVEIS, MÁQUINAS E EQUIPAMENTOS	0,00	40.000,00	30.000,00	30.000,00	30.000,00	130.000,00
502 - 4.4.90.52.00	0,00	40.000,00	30.000,00	30.000,00	30.000,00	130.000,00
4000 - MSC - 1.660.0000 Recursos Transferidos pelo FNAS	0,00	40.000,00	30.000,00	30.000,00	30.000,00	130.000,00
Programa: 817 - MANUTENÇÃO DA GESTÃO DO IGD SUAS	0,00	100.000,00	82.000,00	79.000,00	98.000,00	359.000,00
Ação: 2.425 - IGDSUAS - ÍNDICE DE GESTÃO DESCENTRALIZADA DO SISTEMA	0,00	100.000,00	82.000,00	79.000,00	98.000,00	359.000,00
644 - 3.3.90.14.00	0,00	37.000,00	30.000,00	25.000,00	28.000,00	120.000,00
1000 - MSC - 1.501.0000 Recursos Próprios	0,00	7.000,00	5.000,00	5.000,00	8.000,00	25.000,00
4000 - MSC - 1.660.0000 Recursos Transferidos pelo FNAS	0,00	30.000,00	25.000,00	20.000,00	20.000,00	95.000,00
645 - 3.3.90.30.00	0,00	19.000,00	14.000,00	14.000,00	30.000,00	77.000,00
1000 - MSC - 1.501.0000 Recursos Próprios	0,00	4.000,00	4.000,00	4.000,00	10.000,00	22.000,00
4000 - MSC - 1.660.0000 Recursos Transferidos pelo FNAS	0,00	15.000,00	10.000,00	10.000,00	20.000,00	55.000,00
646 - 3.3.90.33.00	0,00	13.000,00	10.000,00	10.000,00	10.000,00	43.000,00
1000 - MSC - 1.501.0000 Recursos Próprios	0,00	5.000,00	5.000,00	5.000,00	5.000,00	20.000,00
4000 - MSC - 1.660.0000 Recursos Transferidos pelo FNAS	0,00	8.000,00	5.000,00	5.000,00	5.000,00	23.000,00
647 - 3.3.90.36.00	0,00	10.000,00	10.000,00	10.000,00	10.000,00	40.000,00
1000 - MSC - 1.501.0000 Recursos Próprios	0,00	5.000,00	5.000,00	5.000,00	5.000,00	20.000,00
4000 - MSC - 1.660.0000 Recursos Transferidos pelo FNAS	0,00	5.000,00	5.000,00	5.000,00	5.000,00	20.000,00
648 - 3.3.90.39.00	0,00	14.000,00	13.000,00	13.000,00	13.000,00	53.000,00
1000 - MSC - 1.501.0000 Recursos Próprios	0,00	7.000,00	5.000,00	5.000,00	5.000,00	22.000,00
4000 - MSC - 1.660.0000 Recursos Transferidos pelo FNAS	0,00	7.000,00	8.000,00	8.000,00	8.000,00	31.000,00
1309 - 3.3.90.47.00	0,00	7.000,00	5.000,00	5.000,00	5.000,00	22.000,00
1000 - MSC - 1.501.0000 Recursos Próprios	0,00	7.000,00	5.000,00	5.000,00	5.000,00	22.000,00
4000 - MSC - 1.660.0000 Recursos Transferidos pelo FNAS	0,00	0,00	0,00	2.000,00	2.000,00	4.000,00
Programa: 818 - CONCESSÃO DE BENEFICIO EVENTUAL	0,00	343.500,00	751.000,00	812.960,00	1.271.000,00	3.178.460,00
Ação: 2.416 - DISTRIBUIÇÃO DE MATERIAL PARA CONSTRUÇÃO E RESTAURAÇÃO	0,00	34.000,00	25.000,00	25.000,00	40.000,00	124.000,00
625 - 3.3.90.30.00	0,00	14.000,00	10.000,00	10.000,00	20.000,00	54.000,00



PORTAL DA TRANSPARENCIA
<http://cloud.it-solucoes.inf.br/tratamunicipal/download/51-20250103095228.pdf>
 assinado por: idUser 198



DEMONSTRATIVO DE COMPATIBILIDADE PPA E LOA

PPA 2022 - 2025 - Valores em R\$

	Valor global	2022	2023	2024	2025	Total
1000 - MSC - 1.501.0000 Recursos Próprios	0,00	14.000,00	10.000,00	10.000,00	20.000,00	54.000,00
626 - 3.3.90.32.00	0,00	20.000,00	15.000,00	15.000,00	20.000,00	70.000,00
1000 - MSC - 1.501.0000 Recursos Próprios	0,00	20.000,00	15.000,00	15.000,00	20.000,00	70.000,00
2.422 - REALIZAÇÃO DE EVENTOS DE INCLUSÃO SOCIAL, INCLUSIVE	0,00	7.000,00	7.000,00	7.000,00	45.000,00	66.000,00
629 - 3.3.90.30.00	0,00	2.000,00	2.000,00	2.000,00	30.000,00	36.000,00
1000 - MSC - 1.501.0000 Recursos Próprios	0,00	2.000,00	2.000,00	2.000,00	30.000,00	36.000,00
630 - 3.3.90.36.00	0,00	2.000,00	2.000,00	2.000,00	12.000,00	18.000,00
1000 - MSC - 1.501.0000 Recursos Próprios	0,00	2.000,00	2.000,00	2.000,00	12.000,00	18.000,00
631 - 3.3.90.39.00	0,00	2.000,00	2.000,00	2.000,00	2.000,00	8.000,00
1000 - MSC - 1.501.0000 Recursos Próprios	0,00	2.000,00	2.000,00	2.000,00	2.000,00	8.000,00
632 - 3.3.90.47.00	0,00	1.000,00	1.000,00	1.000,00	1.000,00	4.000,00
1000 - MSC - 1.501.0000 Recursos Próprios	0,00	1.000,00	1.000,00	1.000,00	1.000,00	4.000,00
2.423 - PROGRAMA DE SEGURANÇA ALIMENTAR	0,00	40.000,00	33.000,00	33.000,00	33.000,00	139.000,00
633 - 3.3.90.30.00	0,00	15.000,00	10.000,00	10.000,00	10.000,00	45.000,00
1000 - MSC - 1.501.0000 Recursos Próprios	0,00	15.000,00	10.000,00	10.000,00	10.000,00	45.000,00
634 - 3.3.90.32.00	0,00	9.000,00	9.000,00	9.000,00	9.000,00	36.000,00
1000 - MSC - 1.501.0000 Recursos Próprios	0,00	9.000,00	9.000,00	9.000,00	9.000,00	36.000,00
635 - 3.3.90.36.00	0,00	5.000,00	5.000,00	5.000,00	5.000,00	20.000,00
1000 - MSC - 1.501.0000 Recursos Próprios	0,00	5.000,00	5.000,00	5.000,00	5.000,00	20.000,00
636 - 3.3.90.39.00	0,00	10.000,00	8.000,00	8.000,00	8.000,00	34.000,00
1000 - MSC - 1.501.0000 Recursos Próprios	0,00	10.000,00	8.000,00	8.000,00	8.000,00	34.000,00
637 - 3.3.90.47.00	0,00	1.000,00	1.000,00	1.000,00	1.000,00	4.000,00
1000 - MSC - 1.501.0000 Recursos Próprios	0,00	1.000,00	1.000,00	1.000,00	1.000,00	4.000,00
2.424 - CONCESSÃO DE BENEFÍCIOS EVENTUAIS.	0,00	91.500,00	488.000,00	549.960,00	932.000,00	2.061.460,00
638 - 3.3.90.30.00	0,00	18.500,00	16.000,00	16.000,00	20.000,00	70.500,00
1000 - MSC - 1.501.0000 Recursos Próprios	0,00	5.000,00	4.000,00	4.000,00	8.000,00	21.000,00
4000 - MSC - 1.660.0000 Recursos Transferidos pelo FNAS	0,00	10.000,00	8.000,00	8.000,00	8.000,00	34.000,00
4001 - MSC - 1.665.0000 Transferência de Convênio Vinculados à Assistência Social	0,00	500,00	1.000,00	1.000,00	1.000,00	3.500,00
4002 - MSC - 1.661.0000 FEAS Estado	0,00	3.000,00	3.000,00	3.000,00	3.000,00	12.000,00
639 - 3.3.90.32.00	0,00	27.500,00	270.000,00	318.960,00	622.000,00	1.238.460,00
1000 - MSC - 1.501.0000 Recursos Próprios	0,00	15.000,00	250.000,00	298.960,00	600.000,00	1.163.960,00
4000 - MSC - 1.660.0000 Recursos Transferidos pelo FNAS	0,00	10.000,00	8.000,00	8.000,00	10.000,00	36.000,00
4001 - MSC - 1.665.0000 Transferência de Convênio Vinculados à Assistência Social	0,00	500,00	10.000,00	10.000,00	10.000,00	30.500,00
4002 - MSC - 1.661.0000 FEAS Estado	0,00	2.000,00	2.000,00	2.000,00	2.000,00	8.000,00
640 - 3.3.90.36.00	0,00	12.500,00	10.000,00	10.000,00	15.000,00	47.500,00
1000 - MSC - 1.501.0000 Recursos Próprios	0,00	8.000,00	5.000,00	5.000,00	10.000,00	28.000,00
4000 - MSC - 1.660.0000 Recursos Transferidos pelo FNAS	0,00	2.000,00	2.000,00	2.000,00	2.000,00	8.000,00



PORTAL DA TRANSPARÊNCIA
<http://cloudit-solucoes.inf.br/TransparenciaMunicipal/download/51-20250103095228.pdf>
 assinado por: idUser 198



DEMONSTRATIVO DE COMPATIBILIDADE PPA E LOA

PPA 2022 - 2025 - Valores em R\$

	Valor global	2022	2023	2024	2025	Total
4001 - MSC - 1.665.0000 Transferência de Convênio Vinculados à Assistência Social	0,00	500,00	1.000,00	1.000,00	1.000,00	3.500,00
4002 - MSC - 1.661.0000 FEAS Estado	0,00	2.000,00	2.000,00	2.000,00	2.000,00	8.000,00
641 - 3.3.90.39.00	0,00	6.500,00	7.000,00	7.000,00	17.000,00	37.500,00
1000 - MSC - 1.501.0000 Recursos Próprios	0,00	2.000,00	2.000,00	2.000,00	12.000,00	18.000,00
4000 - MSC - 1.660.0000 Recursos Transferidos pelo FNAS	0,00	2.000,00	2.000,00	2.000,00	2.000,00	8.000,00
4001 - MSC - 1.665.0000 Transferência de Convênio Vinculados à Assistência Social	0,00	500,00	1.000,00	1.000,00	1.000,00	3.500,00
4002 - MSC - 1.661.0000 FEAS Estado	0,00	2.000,00	2.000,00	2.000,00	2.000,00	8.000,00
642 - 3.3.90.47.00	0,00	2.000,00	2.000,00	2.000,00	2.000,00	8.000,00
1000 - MSC - 1.501.0000 Recursos Próprios	0,00	2.000,00	2.000,00	2.000,00	2.000,00	8.000,00
643 - 3.3.90.48.00	0,00	24.500,00	183.000,00	196.000,00	256.000,00	659.500,00
1000 - MSC - 1.501.0000 Recursos Próprios	0,00	17.000,00	27.000,00	40.000,00	100.000,00	184.000,00
4000 - MSC - 1.660.0000 Recursos Transferidos pelo FNAS	0,00	5.000,00	5.000,00	5.000,00	5.000,00	20.000,00
4001 - MSC - 1.665.0000 Transferência de Convênio Vinculados à Assistência Social	0,00	500,00	1.000,00	1.000,00	1.000,00	3.500,00
4002 - MSC - 1.661.0000 FEAS Estado	0,00	2.000,00	150.000,00	150.000,00	150.000,00	452.000,00
2.778 - ASSISTÊNCIA EMERGENCIAL A VÍTIMAS DE CALAMIDADES	0,00	85.000,00	55.000,00	55.000,00	55.000,00	250.000,00
844 - 3.3.90.30.00	0,00	25.000,00	15.000,00	15.000,00	15.000,00	70.000,00
1000 - MSC - 1.501.0000 Recursos Próprios	0,00	25.000,00	15.000,00	15.000,00	15.000,00	70.000,00
846 - 3.3.90.32.00	0,00	25.000,00	15.000,00	15.000,00	15.000,00	70.000,00
1000 - MSC - 1.501.0000 Recursos Próprios	0,00	25.000,00	15.000,00	15.000,00	15.000,00	70.000,00
861 - 3.3.90.36.00	0,00	15.000,00	10.000,00	10.000,00	10.000,00	45.000,00
1000 - MSC - 1.501.0000 Recursos Próprios	0,00	15.000,00	10.000,00	10.000,00	10.000,00	45.000,00
863 - 3.3.90.39.00	0,00	15.000,00	10.000,00	10.000,00	10.000,00	45.000,00
1000 - MSC - 1.501.0000 Recursos Próprios	0,00	15.000,00	10.000,00	10.000,00	10.000,00	45.000,00
866 - 3.3.90.47.00	0,00	5.000,00	5.000,00	5.000,00	5.000,00	20.000,00
1000 - MSC - 1.501.0000 Recursos Próprios	0,00	5.000,00	5.000,00	5.000,00	5.000,00	20.000,00
2.910 - PROMOÇÃO DA CIDADANIA ATRAVÉS DA EXPEDIÇÃO DE CARTEIRAS	0,00	25.000,00	20.000,00	20.000,00	23.000,00	88.000,00
916 - 3.3.90.14.00	0,00	2.000,00	2.000,00	2.000,00	2.000,00	8.000,00
1000 - MSC - 1.501.0000 Recursos Próprios	0,00	2.000,00	2.000,00	2.000,00	2.000,00	8.000,00
922 - 3.3.90.30.00	0,00	2.000,00	2.000,00	2.000,00	2.000,00	8.000,00
1000 - MSC - 1.501.0000 Recursos Próprios	0,00	2.000,00	2.000,00	2.000,00	2.000,00	8.000,00
924 - 3.3.90.32.00	0,00	2.000,00	2.000,00	2.000,00	5.000,00	11.000,00
1000 - MSC - 1.501.0000 Recursos Próprios	0,00	2.000,00	2.000,00	2.000,00	5.000,00	11.000,00
927 - 3.3.90.36.00	0,00	2.000,00	2.000,00	2.000,00	2.000,00	8.000,00
1000 - MSC - 1.501.0000 Recursos Próprios	0,00	2.000,00	2.000,00	2.000,00	2.000,00	8.000,00
928 - 3.3.90.39.00	0,00	15.000,00	10.000,00	10.000,00	10.000,00	45.000,00
1000 - MSC - 1.501.0000 Recursos Próprios	0,00	15.000,00	10.000,00	10.000,00	10.000,00	45.000,00
930 - 3.3.90.47.00	0,00	2.000,00	2.000,00	2.000,00	2.000,00	8.000,00



POR TAL DA TRANSPARENCIA
http://ouvid-it-solucoes.inf.br/transparenciaMunicipal/download/51-2025010595228.pdf
assinado por: idUser 198

ção:
ção:
ção:



DEMONSTRATIVO DE COMPATIBILIDADE PPA E LOA

PPA 2022 - 2025 - Valores em R\$

	Valor global	2022	2023	2024	2025	Total
1000 - MSC - 1.501.0000 Recursos Próprios	0,00	2.000,00	2.000,00	2.000,00	2.000,00	8.000,00
2.942 - DOAÇÃO DE ATAÚDE	0,00	61.000,00	123.000,00	123.000,00	143.000,00	450.000,00
1018 - 3.3.90.30.00	0,00	5.000,00	5.000,00	5.000,00	5.000,00	20.000,00
1000 - MSC - 1.501.0000 Recursos Próprios	0,00	5.000,00	5.000,00	5.000,00	5.000,00	20.000,00
1023 - 3.3.90.32.00	0,00	35.000,00	100.000,00	100.000,00	120.000,00	355.000,00
1000 - MSC - 1.501.0000 Recursos Próprios	0,00	35.000,00	100.000,00	100.000,00	120.000,00	355.000,00
1024 - 3.3.90.36.00	0,00	1.000,00	1.000,00	1.000,00	1.000,00	4.000,00
1000 - MSC - 1.501.0000 Recursos Próprios	0,00	1.000,00	1.000,00	1.000,00	1.000,00	4.000,00
1026 - 3.3.90.39.00	0,00	13.000,00	10.000,00	10.000,00	10.000,00	43.000,00
1000 - MSC - 1.501.0000 Recursos Próprios	0,00	13.000,00	10.000,00	10.000,00	10.000,00	43.000,00
1028 - 3.3.90.47.00	0,00	2.000,00	2.000,00	2.000,00	2.000,00	8.000,00
1000 - MSC - 1.501.0000 Recursos Próprios	0,00	2.000,00	2.000,00	2.000,00	2.000,00	8.000,00
1029 - 3.3.90.48.00	0,00	5.000,00	5.000,00	5.000,00	5.000,00	20.000,00
1000 - MSC - 1.501.0000 Recursos Próprios	0,00	5.000,00	5.000,00	5.000,00	5.000,00	20.000,00
Programa: 819 - MANUTENÇÃO DA GESTÃO DO IGD-BOLSA	0,00	232.000,00	403.000,00	395.000,00	589.000,00	1.619.000,00
Ação: 2.410 - GESTÃO DO CADASTRO BOLSA FAMÍLIA E CADASTRO ÚNICO (IGD)	0,00	232.000,00	403.000,00	395.000,00	589.000,00	1.619.000,00
612 - 3.1.90.04.00	0,00	42.500,00	138.000,00	88.000,00	88.000,00	356.500,00
1000 - MSC - 1.501.0000 Recursos Próprios	0,00	10.000,00	8.000,00	8.000,00	8.000,00	34.000,00
4000 - MSC - 1.660.0000 Recursos Transferidos pelo FNAS	0,00	32.500,00	130.000,00	80.000,00	80.000,00	322.500,00
613 - 3.1.90.11.00	0,00	20.000,00	18.000,00	18.000,00	18.000,00	74.000,00
1000 - MSC - 1.501.0000 Recursos Próprios	0,00	10.000,00	10.000,00	10.000,00	10.000,00	40.000,00
4000 - MSC - 1.660.0000 Recursos Transferidos pelo FNAS	0,00	10.000,00	8.000,00	8.000,00	8.000,00	34.000,00
614 - 3.1.90.13.00	0,00	10.000,00	10.000,00	10.000,00	10.000,00	40.000,00
1000 - MSC - 1.501.0000 Recursos Próprios	0,00	5.000,00	5.000,00	5.000,00	5.000,00	20.000,00
4000 - MSC - 1.660.0000 Recursos Transferidos pelo FNAS	0,00	5.000,00	5.000,00	5.000,00	5.000,00	20.000,00
615 - 3.1.90.94.00	0,00	2.000,00	2.000,00	2.000,00	2.000,00	8.000,00
1000 - MSC - 1.501.0000 Recursos Próprios	0,00	2.000,00	2.000,00	2.000,00	2.000,00	8.000,00
616 - 3.1.90.96.00	0,00	2.000,00	2.000,00	2.000,00	2.000,00	8.000,00
1000 - MSC - 1.501.0000 Recursos Próprios	0,00	2.000,00	2.000,00	2.000,00	2.000,00	8.000,00
617 - 3.1.91.13.00	0,00	9.500,00	9.000,00	9.000,00	9.000,00	36.500,00
1000 - MSC - 1.501.0000 Recursos Próprios	0,00	5.000,00	5.000,00	5.000,00	5.000,00	20.000,00
4000 - MSC - 1.660.0000 Recursos Transferidos pelo FNAS	0,00	4.500,00	4.000,00	4.000,00	4.000,00	16.500,00
618 - 3.3.90.08.00	0,00	1.000,00	2.000,00	2.000,00	2.000,00	7.000,00
1000 - MSC - 1.501.0000 Recursos Próprios	0,00	500,00	1.000,00	1.000,00	1.000,00	3.500,00
4000 - MSC - 1.660.0000 Recursos Transferidos pelo FNAS	0,00	500,00	1.000,00	1.000,00	1.000,00	3.500,00
619 - 3.3.90.14.00	0,00	15.000,00	13.000,00	13.000,00	28.000,00	69.000,00
1000 - MSC - 1.501.0000 Recursos Próprios	0,00	5.000,00	4.000,00	4.000,00	8.000,00	21.000,00



PORTAL DA TRANSPARENCIA
<http://oioud.it-solucoes.inf.br/transparencia/Municipal/download/51-20250103095228.pdf>
 assinado por: idUser 198



DEMONSTRATIVO DE COMPATIBILIDADE PPA E LOA

PPA 2022 - 2025 - Valores em R\$

	Valor global	2022	2023	2024	2025	Total
4000 - MSC - 1.660.0000 Recursos Transferidos pelo FNAS	0,00	10.000,00	9.000,00	9.000,00	20.000,00	48.000,00
620 - 3.3.90.30.00	0,00	40.000,00	115.000,00	145.000,00	220.000,00	520.000,00
1000 - MSC - 1.501.0000 Recursos Próprios	0,00	20.000,00	15.000,00	15.000,00	20.000,00	70.000,00
4000 - MSC - 1.660.0000 Recursos Transferidos pelo FNAS	0,00	20.000,00	100.000,00	130.000,00	200.000,00	450.000,00
621 - 3.3.90.33.00	0,00	20.000,00	16.000,00	16.000,00	16.000,00	68.000,00
1000 - MSC - 1.501.0000 Recursos Próprios	0,00	10.000,00	8.000,00	8.000,00	8.000,00	34.000,00
4000 - MSC - 1.660.0000 Recursos Transferidos pelo FNAS	0,00	10.000,00	8.000,00	8.000,00	8.000,00	34.000,00
622 - 3.3.90.36.00	0,00	35.000,00	40.000,00	40.000,00	140.000,00	255.000,00
1000 - MSC - 1.501.0000 Recursos Próprios	0,00	15.000,00	10.000,00	10.000,00	10.000,00	45.000,00
4000 - MSC - 1.660.0000 Recursos Transferidos pelo FNAS	0,00	20.000,00	30.000,00	30.000,00	130.000,00	210.000,00
623 - 3.3.90.39.00	0,00	25.000,00	28.000,00	38.000,00	38.000,00	129.000,00
1000 - MSC - 1.501.0000 Recursos Próprios	0,00	20.000,00	18.000,00	18.000,00	18.000,00	74.000,00
4000 - MSC - 1.660.0000 Recursos Transferidos pelo FNAS	0,00	5.000,00	10.000,00	20.000,00	20.000,00	55.000,00
624 - 3.3.90.47.00	0,00	10.000,00	10.000,00	10.000,00	10.000,00	40.000,00
1000 - MSC - 1.501.0000 Recursos Próprios	0,00	5.000,00	5.000,00	5.000,00	5.000,00	20.000,00
4000 - MSC - 1.660.0000 Recursos Transferidos pelo FNAS	0,00	5.000,00	5.000,00	5.000,00	5.000,00	20.000,00
1760 - 3.3.90.92.00	0,00	0,00	0,00	2.000,00	6.000,00	8.000,00
4000 - MSC - 1.660.0000 Recursos Transferidos pelo FNAS	0,00	0,00	0,00	2.000,00	6.000,00	8.000,00
Programa: 821 - PROGRAMA ACESSUAS TRABALHO	0,00	130.000,00	101.000,00	101.000,00	98.000,00	430.000,00
Ação: 1.416 - ACESSUAS - AQUISIÇÃO DE VEICULOS, MOVEIS, MÁQUINAS E	0,00	15.000,00	13.000,00	13.000,00	13.000,00	54.000,00
496 - 4.4.90.52.00	0,00	15.000,00	13.000,00	13.000,00	13.000,00	54.000,00
1000 - MSC - 1.501.0000 Recursos Próprios	0,00	5.000,00	5.000,00	5.000,00	5.000,00	20.000,00
4000 - MSC - 1.660.0000 Recursos Transferidos pelo FNAS	0,00	10.000,00	8.000,00	8.000,00	8.000,00	34.000,00
Ação: 2.428 - MANUTENÇÃO DAS AÇÕES VINCULADAS AO PROGRAMA ACESSUAS	0,00	115.000,00	88.000,00	88.000,00	85.000,00	376.000,00
649 - 3.1.90.04.00	0,00	34.000,00	24.000,00	24.000,00	24.000,00	106.000,00
1000 - MSC - 1.501.0000 Recursos Próprios	0,00	4.000,00	4.000,00	4.000,00	4.000,00	16.000,00
4000 - MSC - 1.660.0000 Recursos Transferidos pelo FNAS	0,00	30.000,00	20.000,00	20.000,00	20.000,00	90.000,00
652 - 3.1.90.13.00	0,00	11.000,00	9.000,00	9.000,00	9.000,00	38.000,00
1000 - MSC - 1.501.0000 Recursos Próprios	0,00	1.000,00	1.000,00	1.000,00	1.000,00	4.000,00
4000 - MSC - 1.660.0000 Recursos Transferidos pelo FNAS	0,00	10.000,00	8.000,00	8.000,00	8.000,00	34.000,00
735 - 3.3.90.14.00	0,00	10.000,00	9.000,00	9.000,00	9.000,00	37.000,00
1000 - MSC - 1.501.0000 Recursos Próprios	0,00	2.000,00	2.000,00	2.000,00	2.000,00	8.000,00
4000 - MSC - 1.660.0000 Recursos Transferidos pelo FNAS	0,00	8.000,00	7.000,00	7.000,00	7.000,00	29.000,00
737 - 3.3.90.30.00	0,00	17.000,00	12.000,00	12.000,00	12.000,00	53.000,00
1000 - MSC - 1.501.0000 Recursos Próprios	0,00	2.000,00	2.000,00	2.000,00	2.000,00	8.000,00
4000 - MSC - 1.660.0000 Recursos Transferidos pelo FNAS	0,00	15.000,00	10.000,00	10.000,00	10.000,00	45.000,00
738 - 3.3.90.36.00	0,00	22.000,00	17.000,00	17.000,00	14.000,00	70.000,00



PORTAL DA TRANSPARENCIA
<http://cloudit-solucoes.inf.br/transparenciaMunicipal/>
 assinado por: idUser 198
 http://wmload/51-20250103095228.pdf



DEMONSTRATIVO DE COMPATIBILIDADE PPA E LOA

PPA 2022 - 2025 - Valores em R\$

	Valor global	2022	2023	2024	2025	Total
1000 - MSC - 1.501.0000 Recursos Próprios	0,00	2.000,00	2.000,00	2.000,00	2.000,00	8.000,00
4000 - MSC - 1.660.0000 Recursos Transferidos pelo FNAS	0,00	20.000,00	15.000,00	15.000,00	12.000,00	62.000,00
740 - 3.3.90.39.00	0,00	19.000,00	15.000,00	15.000,00	15.000,00	64.000,00
1000 - MSC - 1.501.0000 Recursos Próprios	0,00	5.000,00	5.000,00	5.000,00	5.000,00	20.000,00
4000 - MSC - 1.660.0000 Recursos Transferidos pelo FNAS	0,00	14.000,00	10.000,00	10.000,00	10.000,00	44.000,00
741 - 3.3.90.47.00	0,00	2.000,00	2.000,00	2.000,00	2.000,00	8.000,00
1000 - MSC - 1.501.0000 Recursos Próprios	0,00	2.000,00	2.000,00	2.000,00	2.000,00	8.000,00
Programa: 823 - COZINHA COMUNITÁRIA	0,00	0,00	51.000,00	184.000,00	985.000,00	1.220.000,00
Ação: 2.800 - MANUTENÇÃO DO PROGRAMA COZINHA COMUNITÁRIA	0,00	0,00	29.000,00	162.000,00	914.000,00	1.105.000,00
1707 - 3.1.90.04.00	0,00	0,00	6.000,00	6.000,00	6.000,00	18.000,00
1000 - MSC - 1.501.0000 Recursos Próprios	0,00	0,00	1.000,00	1.000,00	1.000,00	3.000,00
4002 - MSC - 1.661.0000 FEAS Estado	0,00	0,00	5.000,00	5.000,00	5.000,00	15.000,00
1708 - 3.1.90.13.00	0,00	0,00	2.000,00	2.000,00	2.000,00	6.000,00
1000 - MSC - 1.501.0000 Recursos Próprios	0,00	0,00	1.000,00	1.000,00	1.000,00	3.000,00
4002 - MSC - 1.661.0000 FEAS Estado	0,00	0,00	1.000,00	1.000,00	1.000,00	3.000,00
1709 - 3.3.90.14.00	0,00	0,00	2.000,00	2.000,00	10.000,00	14.000,00
1000 - MSC - 1.501.0000 Recursos Próprios	0,00	0,00	1.000,00	1.000,00	5.000,00	7.000,00
4002 - MSC - 1.661.0000 FEAS Estado	0,00	0,00	1.000,00	1.000,00	5.000,00	7.000,00
1710 - 3.3.90.30.00	0,00	0,00	11.000,00	111.000,00	830.000,00	952.000,00
1000 - MSC - 1.501.0000 Recursos Próprios	0,00	0,00	1.000,00	1.000,00	180.000,00	182.000,00
4002 - MSC - 1.661.0000 FEAS Estado	0,00	0,00	10.000,00	60.000,00	400.000,00	470.000,00
5003 - MSC - 1.700.3110 Recursos de Emendas Parlamentares Individuais	0,00	0,00	0,00	50.000,00	250.000,00	300.000,00
1711 - 3.3.90.32.00	0,00	0,00	2.000,00	2.000,00	2.000,00	6.000,00
1000 - MSC - 1.501.0000 Recursos Próprios	0,00	0,00	1.000,00	1.000,00	1.000,00	3.000,00
4002 - MSC - 1.661.0000 FEAS Estado	0,00	0,00	1.000,00	1.000,00	1.000,00	3.000,00
1712 - 3.3.90.36.00	0,00	0,00	3.000,00	21.000,00	36.000,00	60.000,00
1000 - MSC - 1.501.0000 Recursos Próprios	0,00	0,00	1.000,00	1.000,00	1.000,00	3.000,00
4002 - MSC - 1.661.0000 FEAS Estado	0,00	0,00	2.000,00	15.000,00	30.000,00	47.000,00
5003 - MSC - 1.700.3110 Recursos de Emendas Parlamentares Individuais	0,00	0,00	0,00	5.000,00	5.000,00	10.000,00
1713 - 3.3.90.39.00	0,00	0,00	3.000,00	16.000,00	26.000,00	45.000,00
1000 - MSC - 1.501.0000 Recursos Próprios	0,00	0,00	1.000,00	1.000,00	1.000,00	3.000,00
4002 - MSC - 1.661.0000 FEAS Estado	0,00	0,00	2.000,00	15.000,00	25.000,00	42.000,00
1764 - 3.3.90.92.00	0,00	0,00	0,00	2.000,00	2.000,00	4.000,00
4000 - MSC - 1.660.0000 Recursos Transferidos pelo FNAS	0,00	0,00	0,00	2.000,00	2.000,00	4.000,00
Ação: 1.801 - ESTRUTURAÇÃO E/OU MANUTENÇÃO DO PROGRAMA COZINHA	0,00	0,00	22.000,00	22.000,00	71.000,00	115.000,00
1705 - 4.4.90.51.00	0,00	0,00	11.000,00	11.000,00	31.000,00	53.000,00
1000 - MSC - 1.501.0000 Recursos Próprios	0,00	0,00	1.000,00	1.000,00	1.000,00	3.000,00



PORTAL DE TRANSPARENCIA
http://old.portaltransparencia.gov.br/Solucoes/inf.br/transparenciaMunicipal/download/51-20250103095228.pdf
assinado por: idUser 198



DEMONSTRATIVO DE COMPATIBILIDADE PPA E LOA

PPA 2022 - 2025 - Valores em R\$

	Valor global	2022	2023	2024	2025	Total
4002 - MSC - 1.661.0000 FEAS Estado	0,00	0,00	10.000,00	10.000,00	30.000,00	50.000,00
1706 - 4.4.90.52.00	0,00	0,00	11.000,00	11.000,00	40.000,00	62.000,00
1000 - MSC - 1.501.0000 Recursos Próprios	0,00	0,00	1.000,00	1.000,00	10.000,00	12.000,00
4002 - MSC - 1.661.0000 FEAS Estado	0,00	0,00	10.000,00	10.000,00	30.000,00	50.000,00
Subfunção: 306 - Alimentação e Nutrição	0,00	13.000,00	13.000,00	13.000,00	13.000,00	52.000,00
Programa: 815 - BLOCO DA PROTEÇÃO SOCIAL BÁSICA	0,00	13.000,00	13.000,00	13.000,00	13.000,00	52.000,00
Ação: 2.898 - MANUTENÇÃO DAS AÇÕES DE SEGURANÇA ALIMENTAR E	0,00	13.000,00	13.000,00	13.000,00	13.000,00	52.000,00
867 - 3.3.90.30.00	0,00	3.000,00	3.000,00	3.000,00	3.000,00	12.000,00
1000 - MSC - 1.501.0000 Recursos Próprios	0,00	3.000,00	3.000,00	3.000,00	3.000,00	12.000,00
869 - 3.3.90.32.00	0,00	3.000,00	3.000,00	3.000,00	3.000,00	12.000,00
1000 - MSC - 1.501.0000 Recursos Próprios	0,00	3.000,00	3.000,00	3.000,00	3.000,00	12.000,00
871 - 3.3.90.36.00	0,00	3.000,00	3.000,00	3.000,00	3.000,00	12.000,00
1000 - MSC - 1.501.0000 Recursos Próprios	0,00	3.000,00	3.000,00	3.000,00	3.000,00	12.000,00
872 - 3.3.90.39.00	0,00	3.000,00	3.000,00	3.000,00	3.000,00	12.000,00
1000 - MSC - 1.501.0000 Recursos Próprios	0,00	3.000,00	3.000,00	3.000,00	3.000,00	12.000,00
895 - 3.3.90.47.00	0,00	1.000,00	1.000,00	1.000,00	1.000,00	4.000,00
1000 - MSC - 1.501.0000 Recursos Próprios	0,00	1.000,00	1.000,00	1.000,00	1.000,00	4.000,00
Subfunção: 422 - Direitos Individuais, Coletivos e Difusos	0,00	0,00	0,00	0,00	45.000,00	45.000,00
Programa: 809 - PROTEÇÃO E PROMOÇÃO DA SAÚDE E DIGNIDADE MENSTRUAL NA AS	0,00	0,00	0,00	0,00	45.000,00	45.000,00
Ação: 2.109 - DISTRIBUIÇÃO DE ABSORVENTES HIGIÊNICOS A POPULAÇÃO	0,00	0,00	0,00	0,00	45.000,00	45.000,00
2611 - 3.3.90.30.00	0,00	0,00	0,00	0,00	20.000,00	20.000,00
1000 - MSC - 1.501.0000 Recursos Próprios	0,00	0,00	0,00	0,00	20.000,00	20.000,00
2612 - 3.3.90.32.00	0,00	0,00	0,00	0,00	25.000,00	25.000,00
1000 - MSC - 1.501.0000 Recursos Próprios	0,00	0,00	0,00	0,00	25.000,00	25.000,00
Função: 28 - Encargos Especiais	0,00	125.100,88	78.000,00	73.000,00	73.000,00	349.100,88
Subfunção: 843 - Serviço da Dívida Interna	0,00	119.600,88	70.000,00	65.000,00	65.000,00	319.600,88
Programa: 801 - GESTÃO DA ASSISTÊNCIA SOCIAL	0,00	119.600,88	70.000,00	65.000,00	65.000,00	319.600,88
Ação: 0.305 - AMORTIZAÇÃO DE DÍVIDAS PÚBLICAS - FMAS	0,00	119.600,88	70.000,00	65.000,00	65.000,00	319.600,88
487 - 3.2.90.21.00	0,00	19.600,88	10.000,00	10.000,00	10.000,00	49.600,88
1000 - MSC - 1.501.0000 Recursos Próprios	0,00	19.600,88	10.000,00	10.000,00	10.000,00	49.600,88
488 - 4.6.90.71.00	0,00	50.000,00	30.000,00	25.000,00	25.000,00	130.000,00
1000 - MSC - 1.501.0000 Recursos Próprios	0,00	50.000,00	30.000,00	25.000,00	25.000,00	130.000,00
489 - 4.6.91.71.00	0,00	50.000,00	30.000,00	30.000,00	30.000,00	140.000,00
1000 - MSC - 1.501.0000 Recursos Próprios	0,00	50.000,00	30.000,00	30.000,00	30.000,00	140.000,00
Subfunção: 846 - Outros Encargos Especiais	0,00	5.500,00	8.000,00	8.000,00	8.000,00	29.500,00
Programa: 801 - GESTÃO DA ASSISTÊNCIA SOCIAL	0,00	5.500,00	8.000,00	8.000,00	8.000,00	29.500,00
Ação: 0.105 - SENTENÇAS JUDICIAIS E PRECATÓRIOS - FMAS	0,00	2.000,00	2.000,00	2.000,00	2.000,00	8.000,00



Subfunção: 306 - Alimentação e Nutrição
Programa: 815 - BLOCO DA PROTEÇÃO SOCIAL BÁSICA
Ação: 2.898 - MANUTENÇÃO DAS AÇÕES DE SEGURANÇA ALIMENTAR E

Subfunção: 422 - Direitos Individuais, Coletivos e Difusos
Programa: 809 - PROTEÇÃO E PROMOÇÃO DA SAÚDE E DIGNIDADE MENSTRUAL NA AS
Ação: 2.109 - DISTRIBUIÇÃO DE ABSORVENTES HIGIÊNICOS A POPULAÇÃO

Função: 28 - Encargos Especiais
Subfunção: 843 - Serviço da Dívida Interna
Programa: 801 - GESTÃO DA ASSISTÊNCIA SOCIAL
Ação: 0.305 - AMORTIZAÇÃO DE DÍVIDAS PÚBLICAS - FMAS

Subfunção: 846 - Outros Encargos Especiais
Programa: 801 - GESTÃO DA ASSISTÊNCIA SOCIAL
Ação: 0.105 - SENTENÇAS JUDICIAIS E PRECATÓRIOS - FMAS

Assinado por: idUser 198

URL DA TRANSPARENCIA
http://auditor-solucoes.inf.br/transparencia/MostrarPdf/51-2025070309522885.pdf



DEMONSTRATIVO DE COMPATIBILIDADE PPA E LOA

PPA 2022 - 2025 - Valores em R\$

	Valor global	2022	2023	2024	2025	Total
485 - 3.1.90.91.00	0,00	1.000,00	1.000,00	1.000,00	1.000,00	4.000,00
1000 - MSC - 1.501.0000 Recursos Próprios	0,00	1.000,00	1.000,00	1.000,00	1.000,00	4.000,00
486 - 3.3.90.91.00	0,00	1.000,00	1.000,00	1.000,00	1.000,00	4.000,00
1000 - MSC - 1.501.0000 Recursos Próprios	0,00	1.000,00	1.000,00	1.000,00	1.000,00	4.000,00
Ação: 2.402 - MANUTENÇÃO DAS ATIVIDADES DO FUNDO MUNICIPAL DE	0,00	3.500,00	6.000,00	6.000,00	6.000,00	21.500,00
531 - 3.3.90.93.00	0,00	3.500,00	6.000,00	6.000,00	6.000,00	21.500,00
1000 - MSC - 1.501.0000 Recursos Próprios	0,00	1.000,00	1.000,00	1.000,00	1.000,00	4.000,00
4000 - MSC - 1.660.0000 Recursos Transferidos pelo FNAS	0,00	2.000,00	4.000,00	4.000,00	4.000,00	14.000,00
4001 - MSC - 1.665.0000 Transferência de Convênio Vinculados à Assistência Social	0,00	500,00	1.000,00	1.000,00	1.000,00	3.500,00
Unidade gestora: 3 - Fundo Municipal de Saúde de Bom Conselho	0,00	28.915.845,12	34.149.325,00	40.136.040,00	54.237.968,00	157.439.178,12
Unidade orçamentária: 10001 - GABINETE DO SECRETÁRIO	0,00	584.500,00	376.000,00	220.000,00	242.000,00	1.422.500,00
Função: 10 - Saúde	0,00	584.500,00	376.000,00	220.000,00	242.000,00	1.422.500,00
Subfunção: 122 - Administração Geral	0,00	300.000,00	163.000,00	0,00	0,00	463.000,00
Programa: 1010 - ENFRENTAMENTO A PANDEMIA DO COVID 19	0,00	300.000,00	163.000,00	0,00	0,00	463.000,00
Ação: 2.437 - ENFRENTAMENTO DA EMERGÊNCIA COVID 19 - CUSTEIO	0,00	300.000,00	163.000,00	0,00	0,00	463.000,00
232 - 3.1.90.04.00	0,00	5.000,00	5.000,00	0,00	0,00	10.000,00
3003 - MSC - 1.602.0000 Recursos SUS COVID-19 do Bloco de Manutenção das Ações e Serviços	0,00	5.000,00	5.000,00	0,00	0,00	10.000,00
233 - 3.1.90.08.00	0,00	5.000,00	5.000,00	0,00	0,00	10.000,00
3003 - MSC - 1.602.0000 Recursos SUS COVID-19 do Bloco de Manutenção das Ações e Serviços	0,00	5.000,00	5.000,00	0,00	0,00	10.000,00
234 - 3.1.90.11.00	0,00	5.000,00	5.000,00	0,00	0,00	10.000,00
3003 - MSC - 1.602.0000 Recursos SUS COVID-19 do Bloco de Manutenção das Ações e Serviços	0,00	5.000,00	5.000,00	0,00	0,00	10.000,00
235 - 3.1.90.13.00	0,00	5.000,00	5.000,00	0,00	0,00	10.000,00
3003 - MSC - 1.602.0000 Recursos SUS COVID-19 do Bloco de Manutenção das Ações e Serviços	0,00	5.000,00	5.000,00	0,00	0,00	10.000,00
236 - 3.1.91.04.00	0,00	5.000,00	5.000,00	0,00	0,00	10.000,00
3003 - MSC - 1.602.0000 Recursos SUS COVID-19 do Bloco de Manutenção das Ações e Serviços	0,00	5.000,00	5.000,00	0,00	0,00	10.000,00
237 - 3.3.90.30.00	0,00	200.000,00	100.000,00	0,00	0,00	300.000,00
3003 - MSC - 1.602.0000 Recursos SUS COVID-19 do Bloco de Manutenção das Ações e Serviços	0,00	200.000,00	100.000,00	0,00	0,00	300.000,00
238 - 3.3.90.36.00	0,00	10.000,00	8.000,00	0,00	0,00	18.000,00
3003 - MSC - 1.602.0000 Recursos SUS COVID-19 do Bloco de Manutenção das Ações e Serviços	0,00	10.000,00	8.000,00	0,00	0,00	18.000,00
1703 - 3.3.90.32.00	0,00	65.000,00	30.000,00	0,00	0,00	95.000,00
3003 - MSC - 1.602.0000 Recursos SUS COVID-19 do Bloco de Manutenção das Ações e Serviços	0,00	65.000,00	30.000,00	0,00	0,00	95.000,00
Subfunção: 302 - Assistência Hospitalar e Ambulatorial	0,00	284.500,00	213.000,00	220.000,00	242.000,00	959.500,00
Programa: 1504 - REFORMA E/OU AMPLIAÇÃO DO HOSPITAL MUNICIPAL DE BOM CON	0,00	284.500,00	213.000,00	220.000,00	242.000,00	959.500,00
Ação: 1.312 - REFORMA E/OU AMPLIAÇÃO DO HOSPITAL MUNICIPAL	0,00	284.500,00	213.000,00	220.000,00	242.000,00	959.500,00
230 - 4.4.90.51.00	0,00	72.000,00	60.000,00	140.000,00	162.000,00	434.000,00
3000 - MSC - 1.500.1002 15% de Impostos e Transferência para a Saúde (LC nº 141/2012)	0,00	5.000,00	5.000,00	30.000,00	100.000,00	140.000,00
3001 - MSC - 1.600.0000 Recursos do SUS do Bloco de Manutenção das Ações e Serviços Públicos	0,00	50.000,00	40.000,00	10.000,00	12.000,00	112.000,00



Assinado por: idUser 198
PORTAL DA TRASPARENCIA MUNICIPAL
http://cloudit-scdados.int.br/Arquivos/TransparenciaMunicipal/download/51-20250103095228.pdf



DEMONSTRATIVO DE COMPATIBILIDADE PPA E LOA

PPA 2022 - 2025 - Valores em R\$

	Valor global	2022	2023	2024	2025	Total
3002 - MSC - 1.601.0000 Recursos SUS Bloco de Estruturação da Rede de Serviços Públicos de Sa	0,00	17.000,00	15.000,00	100.000,00	50.000,00	182.000,00
231 - 4.4.90.52.00	0,00	212.500,00	153.000,00	80.000,00	80.000,00	525.500,00
3000 - MSC - 1.500.1002 15% de Impostos e Transferência para a Saúde (LC nº 141/2012)	0,00	3.000,00	3.000,00	5.000,00	5.000,00	16.000,00
3001 - MSC - 1.600.0000 Recursos do SUS do Bloco de Manutenção das Ações e Serviços Públicos	0,00	107.500,00	75.000,00	25.000,00	25.000,00	232.500,00
3002 - MSC - 1.601.0000 Recursos SUS Bloco de Estruturação da Rede de Serviços Públicos de Sa	0,00	102.000,00	75.000,00	50.000,00	50.000,00	277.000,00
Unidade orçamentária: 14003 - FMS - FUNDO MUNICIPAL DE SAÚDE	0,00	28.331.345,12	33.773.325,00	39.916.040,00	53.995.968,00	156.016.678,12
Ação: 10 - Saúde	0,00	28.125.100,00	33.617.325,00	39.780.040,00	53.879.968,00	155.402.433,00
Subfunção: 122 - Administração Geral	0,00	3.590.000,00	6.197.000,00	5.805.040,00	6.778.000,00	22.370.040,00
Programa: 1005 - GESTÃO ADMINISTRATIVA DA SAÚDE E QUALIFICAÇÃO DA GESTÃO	0,00	3.443.000,00	6.052.000,00	5.633.040,00	6.117.000,00	21.245.040,00
Ação: 1.110 - ESTRUTURAÇÃO DA REDE DE INFORMATIZAÇÃO DO SUS	0,00	0,00	0,00	0,00	30.000,00	30.000,00
2624 - 4.4.90.52.00	0,00	0,00	0,00	0,00	30.000,00	30.000,00
3000 - MSC - 1.500.1002 15% de Impostos e Transferência para a Saúde (LC nº 141/2012)	0,00	0,00	0,00	0,00	30.000,00	30.000,00
Ação: 2.154 - MANUTENÇÃO DA REDE DE INFORMATIZAÇÃO DO SUS	0,00	0,00	0,00	0,00	115.000,00	115.000,00
2620 - 3.3.90.40.00	0,00	0,00	0,00	0,00	50.000,00	50.000,00
3000 - MSC - 1.500.1002 15% de Impostos e Transferência para a Saúde (LC nº 141/2012)	0,00	0,00	0,00	0,00	50.000,00	50.000,00
2621 - 3.3.90.39.00	0,00	0,00	0,00	0,00	30.000,00	30.000,00
3000 - MSC - 1.500.1002 15% de Impostos e Transferência para a Saúde (LC nº 141/2012)	0,00	0,00	0,00	0,00	30.000,00	30.000,00
2622 - 3.3.90.36.00	0,00	0,00	0,00	0,00	5.000,00	5.000,00
3000 - MSC - 1.500.1002 15% de Impostos e Transferência para a Saúde (LC nº 141/2012)	0,00	0,00	0,00	0,00	5.000,00	5.000,00
2623 - 3.3.90.30.00	0,00	0,00	0,00	0,00	30.000,00	30.000,00
3000 - MSC - 1.500.1002 15% de Impostos e Transferência para a Saúde (LC nº 141/2012)	0,00	0,00	0,00	0,00	30.000,00	30.000,00
Ação: 1.301 - AQUISIÇÃO DE IMÓVEIS E EXECUÇÃO DE OBRAS PARA A GESTÃO	0,00	263.000,00	379.000,00	240.000,00	240.000,00	1.122.000,00
1039 - 4.4.90.51.00	0,00	248.000,00	364.000,00	200.000,00	200.000,00	1.012.000,00
3000 - MSC - 1.500.1002 15% de Impostos e Transferência para a Saúde (LC nº 141/2012)	0,00	248.000,00	364.000,00	200.000,00	200.000,00	1.012.000,00
1040 - 4.4.90.61.00	0,00	5.000,00	5.000,00	30.000,00	30.000,00	70.000,00
3000 - MSC - 1.500.1002 15% de Impostos e Transferência para a Saúde (LC nº 141/2012)	0,00	5.000,00	5.000,00	30.000,00	30.000,00	70.000,00
1041 - 4.5.90.61.00	0,00	10.000,00	10.000,00	10.000,00	10.000,00	40.000,00
3000 - MSC - 1.500.1002 15% de Impostos e Transferência para a Saúde (LC nº 141/2012)	0,00	10.000,00	10.000,00	10.000,00	10.000,00	40.000,00
Ação: 2.301 - GESTÃO ADMINISTRATIVA DO FUNDO MUNICIPAL DE SAÚDE E	0,00	2.580.000,00	4.743.000,00	5.033.040,00	5.322.000,00	17.678.040,00
1057 - 3.1.90.04.00	0,00	500.000,00	1.000.000,00	509.040,00	570.000,00	2.579.040,00
3000 - MSC - 1.500.1002 15% de Impostos e Transferência para a Saúde (LC nº 141/2012)	0,00	500.000,00	1.000.000,00	509.040,00	570.000,00	2.579.040,00
1058 - 3.1.90.11.00	0,00	350.000,00	400.000,00	600.000,00	570.000,00	1.920.000,00
3000 - MSC - 1.500.1002 15% de Impostos e Transferência para a Saúde (LC nº 141/2012)	0,00	350.000,00	400.000,00	600.000,00	570.000,00	1.920.000,00
1059 - 3.1.90.13.00	0,00	250.000,00	700.000,00	650.000,00	300.000,00	1.900.000,00
3000 - MSC - 1.500.1002 15% de Impostos e Transferência para a Saúde (LC nº 141/2012)	0,00	250.000,00	700.000,00	650.000,00	300.000,00	1.900.000,00
1060 - 3.1.90.16.00	0,00	5.000,00	5.000,00	5.000,00	5.000,00	20.000,00
3000 - MSC - 1.500.1002 15% de Impostos e Transferência para a Saúde (LC nº 141/2012)	0,00	5.000,00	5.000,00	5.000,00	5.000,00	20.000,00

assinado por: idUser 198
PREFEITURA MUNICIPAL DE BOM CONSELHO
RUA VIDAL DE NEGREIROS, 43 - CENTRO - 55.330-000 - BOM CONSELHO/PE
TRANSPARENCIA MUNICIPAL/DOCUMENTOS/2025/1-20250103095228.pdf



DEMONSTRATIVO DE COMPATIBILIDADE PPA E LOA

PPA 2022 - 2025 - Valores em R\$

	Valor global	2022	2023	2024	2025	Total
1061 - 3.1.90.92.00	0,00	5.000,00	5.000,00	5.000,00	5.000,00	20.000,00
3000 - MSC - 1.500.1002 15% de Impostos e Transferência para a Saúde (LC nº 141/2012)	0,00	5.000,00	5.000,00	5.000,00	5.000,00	20.000,00
1062 - 3.1.90.94.00	0,00	5.000,00	5.000,00	5.000,00	5.000,00	20.000,00
3000 - MSC - 1.500.1002 15% de Impostos e Transferência para a Saúde (LC nº 141/2012)	0,00	5.000,00	5.000,00	5.000,00	5.000,00	20.000,00
1063 - 3.1.90.96.00	0,00	5.000,00	5.000,00	5.000,00	5.000,00	20.000,00
3000 - MSC - 1.500.1002 15% de Impostos e Transferência para a Saúde (LC nº 141/2012)	0,00	5.000,00	5.000,00	5.000,00	5.000,00	20.000,00
1064 - 3.1.91.13.00	0,00	850.000,00	1.700.000,00	2.200.000,00	2.450.000,00	7.200.000,00
3000 - MSC - 1.500.1002 15% de Impostos e Transferência para a Saúde (LC nº 141/2012)	0,00	850.000,00	1.700.000,00	2.200.000,00	2.450.000,00	7.200.000,00
1065 - 3.3.90.08.00	0,00	4.000,00	6.000,00	6.000,00	6.000,00	22.000,00
3000 - MSC - 1.500.1002 15% de Impostos e Transferência para a Saúde (LC nº 141/2012)	0,00	4.000,00	6.000,00	6.000,00	6.000,00	22.000,00
1066 - 3.3.90.14.00	0,00	62.000,00	50.000,00	50.000,00	40.000,00	202.000,00
3000 - MSC - 1.500.1002 15% de Impostos e Transferência para a Saúde (LC nº 141/2012)	0,00	57.000,00	45.000,00	45.000,00	35.000,00	182.000,00
3001 - MSC - 1.600.0000 Recursos do SUS do Bloco de Manutenção das Ações e Serviços Públicos	0,00	5.000,00	5.000,00	5.000,00	5.000,00	20.000,00
1067 - 3.3.90.30.00	0,00	230.000,00	209.000,00	150.000,00	130.000,00	719.000,00
3000 - MSC - 1.500.1002 15% de Impostos e Transferência para a Saúde (LC nº 141/2012)	0,00	40.000,00	59.000,00	50.000,00	80.000,00	229.000,00
3001 - MSC - 1.600.0000 Recursos do SUS do Bloco de Manutenção das Ações e Serviços Públicos	0,00	190.000,00	150.000,00	100.000,00	50.000,00	490.000,00
1068 - 3.3.90.34.00	0,00	10.000,00	10.000,00	10.000,00	10.000,00	40.000,00
3000 - MSC - 1.500.1002 15% de Impostos e Transferência para a Saúde (LC nº 141/2012)	0,00	5.000,00	5.000,00	5.000,00	5.000,00	20.000,00
3001 - MSC - 1.600.0000 Recursos do SUS do Bloco de Manutenção das Ações e Serviços Públicos	0,00	5.000,00	5.000,00	5.000,00	5.000,00	20.000,00
1069 - 3.3.90.35.00	0,00	46.000,00	47.000,00	55.000,00	105.000,00	253.000,00
3000 - MSC - 1.500.1002 15% de Impostos e Transferência para a Saúde (LC nº 141/2012)	0,00	41.000,00	42.000,00	50.000,00	100.000,00	233.000,00
3001 - MSC - 1.600.0000 Recursos do SUS do Bloco de Manutenção das Ações e Serviços Públicos	0,00	5.000,00	5.000,00	5.000,00	5.000,00	20.000,00
1070 - 3.3.90.36.00	0,00	27.000,00	119.000,00	131.000,00	410.000,00	687.000,00
3000 - MSC - 1.500.1002 15% de Impostos e Transferência para a Saúde (LC nº 141/2012)	0,00	17.000,00	108.000,00	120.000,00	400.000,00	645.000,00
3001 - MSC - 1.600.0000 Recursos do SUS do Bloco de Manutenção das Ações e Serviços Públicos	0,00	10.000,00	11.000,00	11.000,00	10.000,00	42.000,00
1071 - 3.3.90.37.00	0,00	25.000,00	25.000,00	25.000,00	25.000,00	100.000,00
3000 - MSC - 1.500.1002 15% de Impostos e Transferência para a Saúde (LC nº 141/2012)	0,00	20.000,00	20.000,00	20.000,00	20.000,00	80.000,00
3001 - MSC - 1.600.0000 Recursos do SUS do Bloco de Manutenção das Ações e Serviços Públicos	0,00	5.000,00	5.000,00	5.000,00	5.000,00	20.000,00
1072 - 3.3.90.39.00	0,00	140.000,00	400.000,00	500.000,00	580.000,00	1.620.000,00
3000 - MSC - 1.500.1002 15% de Impostos e Transferência para a Saúde (LC nº 141/2012)	0,00	135.000,00	350.000,00	450.000,00	550.000,00	1.485.000,00
3001 - MSC - 1.600.0000 Recursos do SUS do Bloco de Manutenção das Ações e Serviços Públicos	0,00	5.000,00	50.000,00	50.000,00	30.000,00	135.000,00
1073 - 3.3.90.47.00	0,00	20.000,00	15.000,00	30.000,00	50.000,00	115.000,00
3000 - MSC - 1.500.1002 15% de Impostos e Transferência para a Saúde (LC nº 141/2012)	0,00	20.000,00	15.000,00	30.000,00	50.000,00	115.000,00
1074 - 3.3.90.92.00	0,00	27.000,00	25.000,00	80.000,00	50.000,00	182.000,00
3000 - MSC - 1.500.1002 15% de Impostos e Transferência para a Saúde (LC nº 141/2012)	0,00	10.000,00	10.000,00	30.000,00	20.000,00	70.000,00
3001 - MSC - 1.600.0000 Recursos do SUS do Bloco de Manutenção das Ações e Serviços Públicos	0,00	17.000,00	15.000,00	50.000,00	30.000,00	112.000,00
1626 - 3.3.90.40.00	0,00	6.000,00	6.000,00	6.000,00	6.000,00	24.000,00





DEMONSTRATIVO DE COMPATIBILIDADE PPA E LOA

PPA 2022 - 2025 - Valores em R\$

	Valor global	2022	2023	2024	2025	Total
3000 - MSC - 1.500.1002 15% de Impostos e Transferência para a Saúde (LC nº 141/2012)	0,00	5.000,00	5.000,00	5.000,00	5.000,00	20.000,00
3001 - MSC - 1.600.0000 Recursos do SUS do Bloco de Manutenção das Ações e Serviços Públicos	0,00	1.000,00	1.000,00	1.000,00	1.000,00	4.000,00
1701 - 3.3.90.85.00	0,00	13.000,00	11.000,00	11.000,00	0,00	35.000,00
3000 - MSC - 1.500.1002 15% de Impostos e Transferência para a Saúde (LC nº 141/2012)	0,00	10.000,00	8.000,00	8.000,00	0,00	26.000,00
3001 - MSC - 1.600.0000 Recursos do SUS do Bloco de Manutenção das Ações e Serviços Públicos	0,00	3.000,00	3.000,00	3.000,00	0,00	9.000,00
Programa: 1.303 - AQUISIÇÃO DE VEÍCULOS, MÁQUINAS, MÓVEIS E EQUIPAMENTOS	0,00	600.000,00	930.000,00	360.000,00	410.000,00	2.300.000,00
Ação: 1045 - 4.4.90.52.00	0,00	600.000,00	930.000,00	360.000,00	410.000,00	2.300.000,00
3000 - MSC - 1.500.1002 15% de Impostos e Transferência para a Saúde (LC nº 141/2012)	0,00	10.000,00	20.000,00	80.000,00	80.000,00	190.000,00
3001 - MSC - 1.600.0000 Recursos do SUS do Bloco de Manutenção das Ações e Serviços Públicos	0,00	580.000,00	400.000,00	100.000,00	0,00	1.080.000,00
3002 - MSC - 1.601.0000 Recursos SUS Bloco de Estruturação da Rede de Serviços Públicos de Sa	0,00	10.000,00	10.000,00	30.000,00	80.000,00	130.000,00
3007 - MSC - 1.632.0000 Transferências do Estado referentes a Convênios e outros Repasses vinc	0,00	0,00	0,00	50.000,00	50.000,00	100.000,00
5003 - MSC - 1.700.3110 Recursos de Emendas Parlamentares Individuais	0,00	0,00	500.000,00	100.000,00	200.000,00	800.000,00
Programa: 1006 - CONSELHO MUNICIPAL DE SAÚDE	0,00	72.000,00	67.000,00	77.000,00	77.000,00	293.000,00
Ação: 2.302 - MANUTENÇÃO DAS ATIVIDADES DO CONSELHO MUNICIPAL DE	0,00	72.000,00	67.000,00	77.000,00	77.000,00	293.000,00
1075 - 3.3.90.14.00	0,00	20.000,00	18.000,00	28.000,00	28.000,00	94.000,00
3000 - MSC - 1.500.1002 15% de Impostos e Transferência para a Saúde (LC nº 141/2012)	0,00	10.000,00	10.000,00	20.000,00	20.000,00	60.000,00
3001 - MSC - 1.600.0000 Recursos do SUS do Bloco de Manutenção das Ações e Serviços Públicos	0,00	10.000,00	8.000,00	8.000,00	8.000,00	34.000,00
1076 - 3.3.90.30.00	0,00	20.000,00	18.000,00	18.000,00	18.000,00	74.000,00
3000 - MSC - 1.500.1002 15% de Impostos e Transferência para a Saúde (LC nº 141/2012)	0,00	10.000,00	8.000,00	8.000,00	8.000,00	34.000,00
3001 - MSC - 1.600.0000 Recursos do SUS do Bloco de Manutenção das Ações e Serviços Públicos	0,00	10.000,00	10.000,00	10.000,00	10.000,00	40.000,00
1078 - 3.3.90.36.00	0,00	17.000,00	18.000,00	18.000,00	18.000,00	71.000,00
3000 - MSC - 1.500.1002 15% de Impostos e Transferência para a Saúde (LC nº 141/2012)	0,00	7.000,00	10.000,00	10.000,00	10.000,00	37.000,00
3001 - MSC - 1.600.0000 Recursos do SUS do Bloco de Manutenção das Ações e Serviços Públicos	0,00	10.000,00	8.000,00	8.000,00	8.000,00	34.000,00
1079 - 3.3.90.39.00	0,00	13.000,00	11.000,00	11.000,00	11.000,00	46.000,00
3000 - MSC - 1.500.1002 15% de Impostos e Transferência para a Saúde (LC nº 141/2012)	0,00	3.000,00	3.000,00	3.000,00	3.000,00	12.000,00
3001 - MSC - 1.600.0000 Recursos do SUS do Bloco de Manutenção das Ações e Serviços Públicos	0,00	10.000,00	8.000,00	8.000,00	8.000,00	34.000,00
1080 - 3.3.90.47.00	0,00	2.000,00	2.000,00	2.000,00	2.000,00	8.000,00
3000 - MSC - 1.500.1002 15% de Impostos e Transferência para a Saúde (LC nº 141/2012)	0,00	2.000,00	2.000,00	2.000,00	2.000,00	8.000,00
Programa: 1008 - CASA DE APOIO	0,00	75.000,00	78.000,00	95.000,00	149.000,00	397.000,00
Ação: 2.940 - MANUTENÇÃO DA CASA DE APOIO	0,00	75.000,00	78.000,00	95.000,00	149.000,00	397.000,00
1284 - 3.1.90.04.00	0,00	9.000,00	8.000,00	8.000,00	8.000,00	33.000,00
3000 - MSC - 1.500.1002 15% de Impostos e Transferência para a Saúde (LC nº 141/2012)	0,00	9.000,00	8.000,00	8.000,00	8.000,00	33.000,00
1286 - 3.1.90.11.00	0,00	5.000,00	5.000,00	5.000,00	5.000,00	20.000,00
3000 - MSC - 1.500.1002 15% de Impostos e Transferência para a Saúde (LC nº 141/2012)	0,00	5.000,00	5.000,00	5.000,00	5.000,00	20.000,00
1287 - 3.1.90.13.00	0,00	8.000,00	7.000,00	7.000,00	7.000,00	29.000,00
3000 - MSC - 1.500.1002 15% de Impostos e Transferência para a Saúde (LC nº 141/2012)	0,00	8.000,00	7.000,00	7.000,00	7.000,00	29.000,00
1289 - 3.1.90.94.00	0,00	1.000,00	1.000,00	1.000,00	1.000,00	4.000,00



Portal da Transparência
 http://cloudit-solucoes.inf.br/transparenciaMunicipal/download/51-20250103095228.pdf
 assinado por: idUser 198



DEMONSTRATIVO DE COMPATIBILIDADE PPA E LOA

PPA 2022 - 2025 - Valores em R\$

	Valor global	2022	2023	2024	2025	Total
3000 - MSC - 1.500.1002 15% de Impostos e Transferência para a Saúde (LC nº 141/2012)	0,00	1.000,00	1.000,00	1.000,00	1.000,00	4.000,00
1290 - 3.1.90.96.00	0,00	1.000,00	1.000,00	1.000,00	1.000,00	4.000,00
3000 - MSC - 1.500.1002 15% de Impostos e Transferência para a Saúde (LC nº 141/2012)	0,00	1.000,00	1.000,00	1.000,00	1.000,00	4.000,00
1291 - 3.1.91.13.00	0,00	2.000,00	2.000,00	2.000,00	2.000,00	8.000,00
3000 - MSC - 1.500.1002 15% de Impostos e Transferência para a Saúde (LC nº 141/2012)	0,00	2.000,00	2.000,00	2.000,00	2.000,00	8.000,00
1293 - 3.3.90.30.00	0,00	9.000,00	8.000,00	8.000,00	30.000,00	55.000,00
3000 - MSC - 1.500.1002 15% de Impostos e Transferência para a Saúde (LC nº 141/2012)	0,00	9.000,00	8.000,00	8.000,00	30.000,00	55.000,00
1295 - 3.3.90.36.00	0,00	29.000,00	33.000,00	33.000,00	30.000,00	125.000,00
3000 - MSC - 1.500.1002 15% de Impostos e Transferência para a Saúde (LC nº 141/2012)	0,00	29.000,00	33.000,00	33.000,00	30.000,00	125.000,00
1296 - 3.3.90.39.00	0,00	6.000,00	8.000,00	25.000,00	60.000,00	99.000,00
3000 - MSC - 1.500.1002 15% de Impostos e Transferência para a Saúde (LC nº 141/2012)	0,00	6.000,00	8.000,00	25.000,00	60.000,00	99.000,00
1298 - 3.3.90.47.00	0,00	2.000,00	2.000,00	2.000,00	2.000,00	8.000,00
3000 - MSC - 1.500.1002 15% de Impostos e Transferência para a Saúde (LC nº 141/2012)	0,00	2.000,00	2.000,00	2.000,00	2.000,00	8.000,00
1300 - 3.3.90.92.00	0,00	2.000,00	2.000,00	2.000,00	2.000,00	8.000,00
3000 - MSC - 1.500.1002 15% de Impostos e Transferência para a Saúde (LC nº 141/2012)	0,00	2.000,00	2.000,00	2.000,00	2.000,00	8.000,00
1692 - 3.3.90.08.00	0,00	1.000,00	1.000,00	1.000,00	1.000,00	4.000,00
3000 - MSC - 1.500.1002 15% de Impostos e Transferência para a Saúde (LC nº 141/2012)	0,00	1.000,00	1.000,00	1.000,00	1.000,00	4.000,00
Programa: 1011 - GESTÃO DA INFORMATIZAÇÃO DO SUS	0,00	0,00	0,00	0,00	264.000,00	264.000,00
Ação: 1.110 - ESTRUTURAÇÃO DA REDE DE INFORMATIZAÇÃO DO SUS	0,00	0,00	0,00	0,00	70.000,00	70.000,00
2544 - 4.4.90.52.00	0,00	0,00	0,00	0,00	70.000,00	70.000,00
3000 - MSC - 1.500.1002 15% de Impostos e Transferência para a Saúde (LC nº 141/2012)	0,00	0,00	0,00	0,00	30.000,00	30.000,00
3002 - MSC - 1.601.0000 Recursos SUS Bloco de Estruturação da Rede de Serviços Públicos de Sa	0,00	0,00	0,00	0,00	20.000,00	20.000,00
5003 - MSC - 1.700.3110 Recursos de Emendas Parlamentares Individuais	0,00	0,00	0,00	0,00	20.000,00	20.000,00
Ação: 2.154 - MANUTENÇÃO DA REDE DE INFORMATIZAÇÃO DO SUS	0,00	0,00	0,00	0,00	194.000,00	194.000,00
2535 - 3.3.90.30.00	0,00	0,00	0,00	0,00	25.000,00	25.000,00
3000 - MSC - 1.500.1002 15% de Impostos e Transferência para a Saúde (LC nº 141/2012)	0,00	0,00	0,00	0,00	15.000,00	15.000,00
3001 - MSC - 1.600.0000 Recursos do SUS do Bloco de Manutenção das Ações e Serviços Públicos	0,00	0,00	0,00	0,00	10.000,00	10.000,00
2536 - 3.3.90.36.00	0,00	0,00	0,00	0,00	10.000,00	10.000,00
3000 - MSC - 1.500.1002 15% de Impostos e Transferência para a Saúde (LC nº 141/2012)	0,00	0,00	0,00	0,00	5.000,00	5.000,00
3001 - MSC - 1.600.0000 Recursos do SUS do Bloco de Manutenção das Ações e Serviços Públicos	0,00	0,00	0,00	0,00	5.000,00	5.000,00
2537 - 3.3.90.39.00	0,00	0,00	0,00	0,00	30.000,00	30.000,00
3000 - MSC - 1.500.1002 15% de Impostos e Transferência para a Saúde (LC nº 141/2012)	0,00	0,00	0,00	0,00	20.000,00	20.000,00
3001 - MSC - 1.600.0000 Recursos do SUS do Bloco de Manutenção das Ações e Serviços Públicos	0,00	0,00	0,00	0,00	10.000,00	10.000,00
2538 - 3.3.90.40.00	0,00	0,00	0,00	0,00	120.000,00	120.000,00
3000 - MSC - 1.500.1002 15% de Impostos e Transferência para a Saúde (LC nº 141/2012)	0,00	0,00	0,00	0,00	50.000,00	50.000,00
3001 - MSC - 1.600.0000 Recursos do SUS do Bloco de Manutenção das Ações e Serviços Públicos	0,00	0,00	0,00	0,00	20.000,00	20.000,00
5003 - MSC - 1.700.3110 Recursos de Emendas Parlamentares Individuais	0,00	0,00	0,00	0,00	50.000,00	50.000,00



PORTAL DA TRANSPARENCIA
<http://cloudit-solucoes.inf.br/transparencia/Municipio/download/51-20250103095228.pdf>
 assinado por: idUser 198



DEMONSTRATIVO DE COMPATIBILIDADE PPA E LOA

PPA 2022 - 2025 - Valores em R\$

	Valor global	2022	2023	2024	2025	Total
2540 - 3.3.90.47.00	0,00	0,00	0,00	0,00	9.000,00	9.000,00
3000 - MSC - 1.500.1002 15% de Impostos e Transferência para a Saúde (LC nº 141/2012)	0,00	0,00	0,00	0,00	5.000,00	5.000,00
3001 - MSC - 1.600.0000 Recursos do SUS do Bloco de Manutenção das Ações e Serviços Públicos	0,00	0,00	0,00	0,00	2.000,00	2.000,00
5003 - MSC - 1.700.3110 Recursos de Emendas Parlamentares Individuais	0,00	0,00	0,00	0,00	2.000,00	2.000,00
Programa: 1012 - APOIO A POPULAÇÃO COM TRANSTORNO DO ESPECTRO AUTISTA –	0,00	0,00	0,00	0,00	171.000,00	171.000,00
Ação: 2.156 - CASA AZUL - AÇÕES DE ATENDIMENTO A POPULAÇÃO COM	0,00	0,00	0,00	0,00	171.000,00	171.000,00
2556 - 3.3.90.30.00	0,00	0,00	0,00	0,00	20.000,00	20.000,00
3000 - MSC - 1.500.1002 15% de Impostos e Transferência para a Saúde (LC nº 141/2012)	0,00	0,00	0,00	0,00	20.000,00	20.000,00
2557 - 3.3.90.36.00	0,00	0,00	0,00	0,00	6.000,00	6.000,00
3000 - MSC - 1.500.1002 15% de Impostos e Transferência para a Saúde (LC nº 141/2012)	0,00	0,00	0,00	0,00	6.000,00	6.000,00
2558 - 3.3.90.39.00	0,00	0,00	0,00	0,00	25.000,00	25.000,00
3000 - MSC - 1.500.1002 15% de Impostos e Transferência para a Saúde (LC nº 141/2012)	0,00	0,00	0,00	0,00	25.000,00	25.000,00
2559 - 3.3.90.47.00	0,00	0,00	0,00	0,00	5.000,00	5.000,00
3000 - MSC - 1.500.1002 15% de Impostos e Transferência para a Saúde (LC nº 141/2012)	0,00	0,00	0,00	0,00	5.000,00	5.000,00
2560 - 3.3.90.40.00	0,00	0,00	0,00	0,00	5.000,00	5.000,00
3000 - MSC - 1.500.1002 15% de Impostos e Transferência para a Saúde (LC nº 141/2012)	0,00	0,00	0,00	0,00	5.000,00	5.000,00
2561 - 3.1.90.04.00	0,00	0,00	0,00	0,00	30.000,00	30.000,00
3000 - MSC - 1.500.1002 15% de Impostos e Transferência para a Saúde (LC nº 141/2012)	0,00	0,00	0,00	0,00	30.000,00	30.000,00
2562 - 3.1.90.11.00	0,00	0,00	0,00	0,00	50.000,00	50.000,00
3000 - MSC - 1.500.1002 15% de Impostos e Transferência para a Saúde (LC nº 141/2012)	0,00	0,00	0,00	0,00	50.000,00	50.000,00
2563 - 3.1.90.13.00	0,00	0,00	0,00	0,00	10.000,00	10.000,00
3000 - MSC - 1.500.1002 15% de Impostos e Transferência para a Saúde (LC nº 141/2012)	0,00	0,00	0,00	0,00	10.000,00	10.000,00
2564 - 3.3.90.04.00	0,00	0,00	0,00	0,00	5.000,00	5.000,00
3000 - MSC - 1.500.1002 15% de Impostos e Transferência para a Saúde (LC nº 141/2012)	0,00	0,00	0,00	0,00	5.000,00	5.000,00
2565 - 3.3.90.32.00	0,00	0,00	0,00	0,00	10.000,00	10.000,00
3000 - MSC - 1.500.1002 15% de Impostos e Transferência para a Saúde (LC nº 141/2012)	0,00	0,00	0,00	0,00	10.000,00	10.000,00
2566 - 3.1.91.13.00	0,00	0,00	0,00	0,00	5.000,00	5.000,00
3000 - MSC - 1.500.1002 15% de Impostos e Transferência para a Saúde (LC nº 141/2012)	0,00	0,00	0,00	0,00	5.000,00	5.000,00
Subfunção: 301 - Atenção Básica	0,00	8.672.000,00	10.379.325,00	14.422.000,00	27.066.351,46	60.539.676,46
Programa: 1001 - ATENÇÃO PRIMÁRIA A SAÚDE DA POPULAÇÃO	0,00	8.672.000,00	10.379.325,00	14.422.000,00	27.066.351,46	60.539.676,46
Ação: 1.201 - IMPLANTAÇÃO, REFORMA E/OU AMPLIAÇÃO DE UNIDADE BÁSICA	0,00	0,00	0,00	0,00	50.000,00	50.000,00
2638 - 4.4.90.51.00	0,00	0,00	0,00	0,00	50.000,00	50.000,00
3000 - MSC - 1.500.1002 15% de Impostos e Transferência para a Saúde (LC nº 141/2012)	0,00	0,00	0,00	0,00	50.000,00	50.000,00
Ação: 1.202 - IMPLANTAÇÃO, REFORMA E/OU AMPLIAÇÃO DE UNIDADE BÁSICA	0,00	0,00	0,00	0,00	50.000,00	50.000,00
2639 - 4.4.90.51.00	0,00	0,00	0,00	0,00	50.000,00	50.000,00
3000 - MSC - 1.500.1002 15% de Impostos e Transferência para a Saúde (LC nº 141/2012)	0,00	0,00	0,00	0,00	50.000,00	50.000,00
Ação: 1.203 - IMPLANTAÇÃO, REFORMA E/OU AMPLIAÇÃO DE UNIDADE BÁSICA	0,00	0,00	0,00	0,00	50.000,00	50.000,00



Programa: 1012 - APOIO A POPULAÇÃO COM TRANSTORNO DO ESPECTRO AUTISTA –
Ação: 2.156 - CASA AZUL - AÇÕES DE ATENDIMENTO A POPULAÇÃO COM

PORTAL DA TRANSPARENCIA
http://cloudit-solucoes.inf.br/transparenciaMunicipal/download/51-20250103095228.pdf
assinado por: idUser 198



DEMONSTRATIVO DE COMPATIBILIDADE PPA E LOA

PPA 2022 - 2025 - Valores em R\$

	Valor global	2022	2023	2024	2025	Total
2640 - 4.4.90.51.00	0,00	0,00	0,00	0,00	50.000,00	50.000,00
3000 - MSC - 1.500.1002 15% de Impostos e Transferência para a Saúde (LC nº 141/2012)	0,00	0,00	0,00	0,00	50.000,00	50.000,00
1.206 - CONSTRUÇÃO DE UNIDADE BÁSICA DE SAÚDE – UBS NO BAIRRO	0,00	0,00	0,00	0,00	24.000,00	24.000,00
2644 - 4.4.90.51.00	0,00	0,00	0,00	0,00	24.000,00	24.000,00
3000 - MSC - 1.500.1002 15% de Impostos e Transferência para a Saúde (LC nº 141/2012)	0,00	0,00	0,00	0,00	24.000,00	24.000,00
1.207 - AQUISIÇÃO DE APARELHO DE ULTRASSOM PARA A USF LUIZ	0,00	0,00	0,00	0,00	80.000,00	80.000,00
2646 - 4.4.90.52.00	0,00	0,00	0,00	0,00	80.000,00	80.000,00
3000 - MSC - 1.500.1002 15% de Impostos e Transferência para a Saúde (LC nº 141/2012)	0,00	0,00	0,00	0,00	80.000,00	80.000,00
1.209 - AQUISIÇÃO DE 01 (UM) VEÍCULO UTILITÁRIO COMPLETO	0,00	0,00	0,00	0,00	104.000,00	104.000,00
2649 - 4.4.90.52.00	0,00	0,00	0,00	0,00	104.000,00	104.000,00
3000 - MSC - 1.500.1002 15% de Impostos e Transferência para a Saúde (LC nº 141/2012)	0,00	0,00	0,00	0,00	104.000,00	104.000,00
1.211 - AQUISIÇÃO DE 01 (UM) APARELHO DE RAIOS X PARA USF DRA	0,00	0,00	0,00	0,00	80.000,00	80.000,00
2654 - 4.4.90.52.00	0,00	0,00	0,00	0,00	80.000,00	80.000,00
3000 - MSC - 1.500.1002 15% de Impostos e Transferência para a Saúde (LC nº 141/2012)	0,00	0,00	0,00	0,00	80.000,00	80.000,00
1.212 - IMPLANTAÇÃO, REFORMA E/OU AMPLIAÇÃO DE USF NO DISTRITO	0,00	0,00	0,00	0,00	50.000,00	50.000,00
2655 - 4.4.90.51.00	0,00	0,00	0,00	0,00	50.000,00	50.000,00
3000 - MSC - 1.500.1002 15% de Impostos e Transferência para a Saúde (LC nº 141/2012)	0,00	0,00	0,00	0,00	50.000,00	50.000,00
1.213 - AQUISIÇÃO DE 01 (UMA) AMBULÂNCIA PARA O ASSENTAMENTO DO	0,00	0,00	0,00	0,00	40.000,00	40.000,00
2656 - 4.4.90.52.00	0,00	0,00	0,00	0,00	40.000,00	40.000,00
3000 - MSC - 1.500.1002 15% de Impostos e Transferência para a Saúde (LC nº 141/2012)	0,00	0,00	0,00	0,00	40.000,00	40.000,00
1.215 - AQUISIÇÃO DE 01 (UM) VEÍCULO ADAPTADO E ADEQUADO PARA	0,00	0,00	0,00	0,00	104.000,00	104.000,00
2660 - 4.4.90.52.00	0,00	0,00	0,00	0,00	104.000,00	104.000,00
3000 - MSC - 1.500.1002 15% de Impostos e Transferência para a Saúde (LC nº 141/2012)	0,00	0,00	0,00	0,00	104.000,00	104.000,00
1.217 - AQUISIÇÃO DE APARELHO DE ULTRASSOM PARA A USF LUIZA	0,00	0,00	0,00	0,00	90.000,00	90.000,00
2664 - 4.4.90.52.00	0,00	0,00	0,00	0,00	90.000,00	90.000,00
3000 - MSC - 1.500.1002 15% de Impostos e Transferência para a Saúde (LC nº 141/2012)	0,00	0,00	0,00	0,00	90.000,00	90.000,00
1.218 - IMPLANTAÇÃO, REFORMA E/OU AMPLIAÇÃO DE UNIDADE BÁSICA	0,00	0,00	0,00	0,00	14.000,00	14.000,00
2665 - 4.4.90.52.00	0,00	0,00	0,00	0,00	14.000,00	14.000,00
3000 - MSC - 1.500.1002 15% de Impostos e Transferência para a Saúde (LC nº 141/2012)	0,00	0,00	0,00	0,00	14.000,00	14.000,00
1.220 - IMPLANTAÇÃO, REFORMA E/OU AMPLIAÇÃO DE UNIDADE BÁSICA	0,00	0,00	0,00	0,00	50.000,00	50.000,00
2668 - 4.4.90.51.00	0,00	0,00	0,00	0,00	50.000,00	50.000,00
3000 - MSC - 1.500.1002 15% de Impostos e Transferência para a Saúde (LC nº 141/2012)	0,00	0,00	0,00	0,00	50.000,00	50.000,00
1.221 - IMPLANTAÇÃO, REFORMA E/OU AMPLIAÇÃO DE USF NO DISTRITO	0,00	0,00	0,00	0,00	50.000,00	50.000,00
2669 - 4.4.90.51.00	0,00	0,00	0,00	0,00	50.000,00	50.000,00
3000 - MSC - 1.500.1002 15% de Impostos e Transferência para a Saúde (LC nº 141/2012)	0,00	0,00	0,00	0,00	50.000,00	50.000,00
1.222 - IMPLANTAÇÃO, REFORMA E/OU AMPLIAÇÃO DE UNIDADE BÁSICA	0,00	0,00	0,00	0,00	50.000,00	50.000,00



Portal da Transparência
 https://ouvidi.spolucoes.in.gov.br/transparenciamunicipal/download/5/1-202501030952286.pdf
 assinado por: idUser_198



DEMONSTRATIVO DE COMPATIBILIDADE PPA E LOA

PPA 2022 - 2025 - Valores em R\$

	Valor global	2022	2023	2024	2025	Total
2670 - 4.4.90.51.00	0,00	0,00	0,00	0,00	50.000,00	50.000,00
3000 - MSC - 1.500.1002 15% de Impostos e Transferência para a Saúde (LC nº 141/2012)	0,00	0,00	0,00	0,00	50.000,00	50.000,00
1.223 - IMPLANTAÇÃO, REFORMA E/OU AMPLIAÇÃO DE UNIDADE BÁSICA	0,00	0,00	0,00	0,00	50.000,00	50.000,00
2671 - 4.4.90.51.00	0,00	0,00	0,00	0,00	50.000,00	50.000,00
3000 - MSC - 1.500.1002 15% de Impostos e Transferência para a Saúde (LC nº 141/2012)	0,00	0,00	0,00	0,00	50.000,00	50.000,00
1.225 - AQUISIÇÃO DE 01 (UMA) AMBULÂNCIA PARA O ASSENTAMENTO DO	0,00	0,00	0,00	0,00	104.000,00	104.000,00
2677 - 4.4.90.52.00	0,00	0,00	0,00	0,00	104.000,00	104.000,00
3000 - MSC - 1.500.1002 15% de Impostos e Transferência para a Saúde (LC nº 141/2012)	0,00	0,00	0,00	0,00	104.000,00	104.000,00
1.227 - IMPLANTAÇÃO, REFORMA E/OU AMPLIAÇÃO DE UNIDADE BÁSICA	0,00	0,00	0,00	0,00	50.000,00	50.000,00
2641 - 4.4.90.51.00	0,00	0,00	0,00	0,00	50.000,00	50.000,00
3000 - MSC - 1.500.1002 15% de Impostos e Transferência para a Saúde (LC nº 141/2012)	0,00	0,00	0,00	0,00	50.000,00	50.000,00
1.228 - IMPLANTAÇÃO, REFORMA E/OU AMPLIAÇÃO DE USF NO DISTRITO	0,00	0,00	0,00	0,00	50.000,00	50.000,00
2643 - 4.4.90.51.00	0,00	0,00	0,00	0,00	50.000,00	50.000,00
3000 - MSC - 1.500.1002 15% de Impostos e Transferência para a Saúde (LC nº 141/2012)	0,00	0,00	0,00	0,00	50.000,00	50.000,00
1.229 - IMPLANTAÇÃO, REFORMA E/OU AMPLIAÇÃO DE UNIDADE BÁSICA	0,00	0,00	0,00	0,00	50.000,00	50.000,00
2645 - 4.4.90.51.00	0,00	0,00	0,00	0,00	50.000,00	50.000,00
3000 - MSC - 1.500.1002 15% de Impostos e Transferência para a Saúde (LC nº 141/2012)	0,00	0,00	0,00	0,00	50.000,00	50.000,00
1.230 - IMPLANTAÇÃO, REFORMA E/OU AMPLIAÇÃO DE UNIDADE BÁSICA	0,00	0,00	0,00	0,00	50.000,00	50.000,00
2648 - 4.4.90.51.00	0,00	0,00	0,00	0,00	50.000,00	50.000,00
3000 - MSC - 1.500.1002 15% de Impostos e Transferência para a Saúde (LC nº 141/2012)	0,00	0,00	0,00	0,00	50.000,00	50.000,00
1.232 - AQUISIÇÃO DE 01 (UMA) CADEIRA DE DENTISTA COM RAIOS X PARA	0,00	0,00	0,00	0,00	60.000,00	60.000,00
2652 - 4.4.90.52.00	0,00	0,00	0,00	0,00	60.000,00	60.000,00
3000 - MSC - 1.500.1002 15% de Impostos e Transferência para a Saúde (LC nº 141/2012)	0,00	0,00	0,00	0,00	60.000,00	60.000,00
1.233 - IMPLANTAÇÃO, REFORMA E/OU AMPLIAÇÃO DE UNIDADE BÁSICA	0,00	0,00	0,00	0,00	22.000,00	22.000,00
2653 - 4.4.90.51.00	0,00	0,00	0,00	0,00	22.000,00	22.000,00
3000 - MSC - 1.500.1002 15% de Impostos e Transferência para a Saúde (LC nº 141/2012)	0,00	0,00	0,00	0,00	22.000,00	22.000,00
1.235 - AQUISIÇÃO DE 1 (UM) VEÍCULO ADAPTADO E ADEQUADO PARA	0,00	0,00	0,00	0,00	104.000,00	104.000,00
2662 - 4.4.90.52.00	0,00	0,00	0,00	0,00	104.000,00	104.000,00
3000 - MSC - 1.500.1002 15% de Impostos e Transferência para a Saúde (LC nº 141/2012)	0,00	0,00	0,00	0,00	104.000,00	104.000,00
1.236 - IMPLANTAÇÃO/REFORMA E/OU AMPLIAÇÃO DE UNIDADE BÁSICA DE	0,00	0,00	0,00	0,00	51.679,73	51.679,73
2663 - 4.4.90.51.00	0,00	0,00	0,00	0,00	51.679,73	51.679,73
3000 - MSC - 1.500.1002 15% de Impostos e Transferência para a Saúde (LC nº 141/2012)	0,00	0,00	0,00	0,00	51.679,73	51.679,73
1.237 - IMPLANTAÇÃO, REFORMA E/OU AMPLIAÇÃO DE UNIDADE BÁSICA DE	0,00	0,00	0,00	0,00	51.679,73	51.679,73
2667 - 4.4.90.51.00	0,00	0,00	0,00	0,00	51.679,73	51.679,73
3000 - MSC - 1.500.1002 15% de Impostos e Transferência para a Saúde (LC nº 141/2012)	0,00	0,00	0,00	0,00	51.679,73	51.679,73
1.238 - IMPLANTAÇÃO, REFORMA E/OU AMPLIAÇÃO DE UNIDADE BÁSICA	0,00	0,00	0,00	0,00	50.000,00	50.000,00



Portal da Transparência
 http://ouvidiariosolucoes.mpb.br/transparenciamunicipal/download/51-202501030952286.pdf
 assinado por: idUser 198



DEMONSTRATIVO DE COMPATIBILIDADE PPA E LOA

PPA 2022 - 2025 - Valores em R\$

	Valor global	2022	2023	2024	2025	Total
2672 - 4.4.90.51.00	0,00	0,00	0,00	0,00	50.000,00	50.000,00
3000 - MSC - 1.500.1002 15% de Impostos e Transferência para a Saúde (LC nº 141/2012)	0,00	0,00	0,00	0,00	50.000,00	50.000,00
1.239 - IMPLANTAÇÃO, REFORMA E/OU AMPLIAÇÃO DE USF NO DISTRITO	0,00	0,00	0,00	0,00	50.000,00	50.000,00
2674 - 4.4.90.51.00	0,00	0,00	0,00	0,00	50.000,00	50.000,00
3000 - MSC - 1.500.1002 15% de Impostos e Transferência para a Saúde (LC nº 141/2012)	0,00	0,00	0,00	0,00	50.000,00	50.000,00
1.240 - IMPLANTAÇÃO, REFORMA E/OU AMPLIAÇÃO DE UNIDADE BÁSICA	0,00	0,00	0,00	0,00	50.000,00	50.000,00
2675 - 4.4.90.51.00	0,00	0,00	0,00	0,00	50.000,00	50.000,00
3000 - MSC - 1.500.1002 15% de Impostos e Transferência para a Saúde (LC nº 141/2012)	0,00	0,00	0,00	0,00	50.000,00	50.000,00
1.241 - IMPLANTAÇÃO, REFORMA E/OU AMPLIAÇÃO DE UNIDADE BÁSICA	0,00	0,00	0,00	0,00	50.000,00	50.000,00
2676 - 4.4.90.51.00	0,00	0,00	0,00	0,00	50.000,00	50.000,00
3000 - MSC - 1.500.1002 15% de Impostos e Transferência para a Saúde (LC nº 141/2012)	0,00	0,00	0,00	0,00	50.000,00	50.000,00
1.243 - AQUISIÇÃO DE APARELHO DE ULTRASSOM PARA A USF NATALIA	0,00	0,00	0,00	0,00	104.000,00	104.000,00
2680 - 4.4.90.52.00	0,00	0,00	0,00	0,00	104.000,00	104.000,00
3000 - MSC - 1.500.1002 15% de Impostos e Transferência para a Saúde (LC nº 141/2012)	0,00	0,00	0,00	0,00	104.000,00	104.000,00
1.245 - IMPLANTAÇÃO, REFORMA E/OU AMPLIAÇÃO DE UNIDADE BÁSICA	0,00	0,00	0,00	0,00	22.000,00	22.000,00
2657 - 4.4.90.52.00	0,00	0,00	0,00	0,00	22.000,00	22.000,00
3000 - MSC - 1.500.1002 15% de Impostos e Transferência para a Saúde (LC nº 141/2012)	0,00	0,00	0,00	0,00	22.000,00	22.000,00
1.305 - AQUISIÇÃO DE VEÍCULOS, MÁQUINAS, MÓVEIS E EQUIPAMENTOS	0,00	620.000,00	556.000,00	485.000,00	335.000,00	1.996.000,00
1048 - 4.4.90.52.00	0,00	620.000,00	556.000,00	485.000,00	335.000,00	1.996.000,00
3000 - MSC - 1.500.1002 15% de Impostos e Transferência para a Saúde (LC nº 141/2012)	0,00	4.000,00	6.000,00	10.000,00	15.000,00	35.000,00
3002 - MSC - 1.601.0000 Recursos SUS Bloco de Estruturação da Rede de Serviços Públicos de Sa	0,00	10.000,00	30.000,00	30.000,00	70.000,00	140.000,00
3006 - MSC - 1.631.0000 Transferências do Governo Federal referentes a Convênios e outros Rep	0,00	500.000,00	450.000,00	175.000,00	100.000,00	1.225.000,00
3007 - MSC - 1.632.0000 Transferências do Estado referentes a Convênios e outros Repasses vinc	0,00	106.000,00	70.000,00	70.000,00	50.000,00	296.000,00
5003 - MSC - 1.700.3110 Recursos de Emendas Parlamentares Individuais	0,00	0,00	0,00	200.000,00	100.000,00	300.000,00
1.306 - EXECUÇÃO DE OBRAS PARA A ATENÇÃO BÁSICA	0,00	1.098.000,00	960.000,00	375.000,00	350.000,00	2.783.000,00
1049 - 4.4.90.51.00	0,00	1.098.000,00	960.000,00	375.000,00	350.000,00	2.783.000,00
3000 - MSC - 1.500.1002 15% de Impostos e Transferência para a Saúde (LC nº 141/2012)	0,00	200.000,00	210.000,00	25.000,00	25.000,00	460.000,00
3001 - MSC - 1.600.0000 Recursos do SUS do Bloco de Manutenção das Ações e Serviços Públicos	0,00	525.000,00	300.000,00	0,00	0,00	825.000,00
3002 - MSC - 1.601.0000 Recursos SUS Bloco de Estruturação da Rede de Serviços Públicos de Sa	0,00	0,00	0,00	100.000,00	100.000,00	200.000,00
3005 - MSC - 1.621.0000 Recursos do SUS Governo Estadual	0,00	0,00	0,00	50.000,00	50.000,00	100.000,00
3006 - MSC - 1.631.0000 Transferências do Governo Federal referentes a Convênios e outros Rep	0,00	373.000,00	150.000,00	100.000,00	75.000,00	698.000,00
5003 - MSC - 1.700.3110 Recursos de Emendas Parlamentares Individuais	0,00	0,00	300.000,00	100.000,00	100.000,00	500.000,00
2.306 - MANUTENÇÃO DAS AÇÕES DE ATENÇÃO BÁSICA A SAÚDE	0,00	6.494.000,00	6.677.325,00	9.691.000,00	19.755.992,00	42.618.317,00
1081 - 3.1.90.04.00	0,00	900.000,00	1.200.000,00	1.180.000,00	620.000,00	3.900.000,00
3000 - MSC - 1.500.1002 15% de Impostos e Transferência para a Saúde (LC nº 141/2012)	0,00	300.000,00	700.000,00	800.000,00	350.000,00	2.150.000,00
3001 - MSC - 1.600.0000 Recursos do SUS do Bloco de Manutenção das Ações e Serviços Públicos	0,00	600.000,00	500.000,00	300.000,00	200.000,00	1.600.000,00
3009 - MSC - 1.605.0000 Assistência financeira da União destinada à complementação ao pagame	0,00	0,00	0,00	80.000,00	70.000,00	150.000,00



Portal da Transparência
 https://ouvidi.spolucoes.in.gov.br/transparenciamunicipal/download/51-2025010309052228.pdf
 assinado por: idUser 198



DEMONSTRATIVO DE COMPATIBILIDADE PPA E LOA

PPA 2022 - 2025 - Valores em R\$

	Valor global	2022	2023	2024	2025	Total
1082 - 3.1.90.11.00	0,00	1.900.000,00	836.000,00	2.240.000,00	2.990.000,00	7.966.000,00
3000 - MSC - 1.500.1002 15% de Impostos e Transferência para a Saúde (LC nº 141/2012)	0,00	1.200.000,00	436.000,00	1.900.000,00	2.700.000,00	6.236.000,00
3001 - MSC - 1.600.0000 Recursos do SUS do Bloco de Manutenção das Ações e Serviços Públicos	0,00	700.000,00	400.000,00	200.000,00	100.000,00	1.400.000,00
3009 - MSC - 1.605.0000 Assistência financeira da União destinada à complementação ao pagame	0,00	0,00	0,00	140.000,00	90.000,00	230.000,00
5003 - MSC - 1.700.3110 Recursos de Emendas Parlamentares Individuais	0,00	0,00	0,00	0,00	100.000,00	100.000,00
1083 - 3.1.90.13.00	0,00	163.000,00	132.000,00	125.000,00	105.000,00	525.000,00
3000 - MSC - 1.500.1002 15% de Impostos e Transferência para a Saúde (LC nº 141/2012)	0,00	161.000,00	130.000,00	100.000,00	80.000,00	471.000,00
3001 - MSC - 1.600.0000 Recursos do SUS do Bloco de Manutenção das Ações e Serviços Públicos	0,00	2.000,00	2.000,00	5.000,00	5.000,00	14.000,00
3009 - MSC - 1.605.0000 Assistência financeira da União destinada à complementação ao pagame	0,00	0,00	0,00	20.000,00	20.000,00	40.000,00
1084 - 3.1.90.16.00	0,00	10.000,00	10.000,00	10.000,00	10.000,00	40.000,00
3000 - MSC - 1.500.1002 15% de Impostos e Transferência para a Saúde (LC nº 141/2012)	0,00	5.000,00	5.000,00	5.000,00	5.000,00	20.000,00
3001 - MSC - 1.600.0000 Recursos do SUS do Bloco de Manutenção das Ações e Serviços Públicos	0,00	5.000,00	5.000,00	5.000,00	5.000,00	20.000,00
1085 - 3.1.90.92.00	0,00	3.000,00	3.000,00	3.000,00	28.000,00	37.000,00
3000 - MSC - 1.500.1002 15% de Impostos e Transferência para a Saúde (LC nº 141/2012)	0,00	2.000,00	2.000,00	2.000,00	25.000,00	31.000,00
3001 - MSC - 1.600.0000 Recursos do SUS do Bloco de Manutenção das Ações e Serviços Públicos	0,00	1.000,00	1.000,00	1.000,00	3.000,00	6.000,00
1086 - 3.1.90.94.00	0,00	6.000,00	6.000,00	6.000,00	6.000,00	24.000,00
3000 - MSC - 1.500.1002 15% de Impostos e Transferência para a Saúde (LC nº 141/2012)	0,00	2.000,00	2.000,00	2.000,00	2.000,00	8.000,00
3001 - MSC - 1.600.0000 Recursos do SUS do Bloco de Manutenção das Ações e Serviços Públicos	0,00	4.000,00	4.000,00	4.000,00	4.000,00	16.000,00
1087 - 3.1.91.13.00	0,00	810.000,00	1.407.325,00	1.795.000,00	1.926.992,00	5.939.317,00
1006 - MSC/STN - 1.704.0000 Recursos da Cessão Onerosa do Bônus do Pré-Sal	0,00	0,00	50.000,00	25.000,00	25.000,00	100.000,00
3000 - MSC - 1.500.1002 15% de Impostos e Transferência para a Saúde (LC nº 141/2012)	0,00	700.000,00	1.307.325,00	1.700.000,00	1.841.992,00	5.549.317,00
3001 - MSC - 1.600.0000 Recursos do SUS do Bloco de Manutenção das Ações e Serviços Públicos	0,00	110.000,00	50.000,00	40.000,00	40.000,00	240.000,00
3009 - MSC - 1.605.0000 Assistência financeira da União destinada à complementação ao pagame	0,00	0,00	0,00	30.000,00	20.000,00	50.000,00
1088 - 3.3.90.08.00	0,00	10.000,00	10.000,00	10.000,00	10.000,00	40.000,00
3000 - MSC - 1.500.1002 15% de Impostos e Transferência para a Saúde (LC nº 141/2012)	0,00	5.000,00	5.000,00	5.000,00	5.000,00	20.000,00
3001 - MSC - 1.600.0000 Recursos do SUS do Bloco de Manutenção das Ações e Serviços Públicos	0,00	5.000,00	5.000,00	5.000,00	5.000,00	20.000,00
1089 - 3.3.90.14.00	0,00	26.000,00	20.000,00	20.000,00	20.000,00	86.000,00
3000 - MSC - 1.500.1002 15% de Impostos e Transferência para a Saúde (LC nº 141/2012)	0,00	10.000,00	8.000,00	8.000,00	8.000,00	34.000,00
3001 - MSC - 1.600.0000 Recursos do SUS do Bloco de Manutenção das Ações e Serviços Públicos	0,00	16.000,00	12.000,00	12.000,00	12.000,00	52.000,00
1090 - 3.3.90.30.00	0,00	1.238.000,00	1.603.000,00	2.475.000,00	6.118.000,00	11.434.000,00
3000 - MSC - 1.500.1002 15% de Impostos e Transferência para a Saúde (LC nº 141/2012)	0,00	25.000,00	1.100.000,00	800.000,00	700.000,00	2.625.000,00
3001 - MSC - 1.600.0000 Recursos do SUS do Bloco de Manutenção das Ações e Serviços Públicos	0,00	1.210.000,00	500.000,00	1.200.000,00	3.500.000,00	6.410.000,00
3005 - MSC - 1.621.0000 Recursos do SUS Governo Estadual	0,00	3.000,00	3.000,00	75.000,00	80.000,00	161.000,00
5003 - MSC - 1.700.3110 Recursos de Emendas Parlamentares Individuais	0,00	0,00	0,00	400.000,00	1.838.000,00	2.238.000,00
1091 - 3.3.90.32.00	0,00	20.000,00	16.000,00	16.000,00	16.000,00	68.000,00
3000 - MSC - 1.500.1002 15% de Impostos e Transferência para a Saúde (LC nº 141/2012)	0,00	10.000,00	8.000,00	8.000,00	8.000,00	34.000,00
3001 - MSC - 1.600.0000 Recursos do SUS do Bloco de Manutenção das Ações e Serviços Públicos	0,00	10.000,00	8.000,00	8.000,00	8.000,00	34.000,00



PORTAL DA TRANSPARENCIA
<http://cloud-it-solucoes.inf.br/transparenciaMunicipal/download/51-20250103095228.pdf>
 assinado por: idUser 198



DEMONSTRATIVO DE COMPATIBILIDADE PPA E LOA

PPA 2022 - 2025 - Valores em R\$

	Valor global	2022	2023	2024	2025	Total
1092 - 3.3.90.34.00	0,00	12.000,00	11.000,00	11.000,00	11.000,00	45.000,00
3000 - MSC - 1.500.1002 15% de Impostos e Transferência para a Saúde (LC nº 141/2012)	0,00	5.000,00	5.000,00	5.000,00	5.000,00	20.000,00
3001 - MSC - 1.600.0000 Recursos do SUS do Bloco de Manutenção das Ações e Serviços Públicos	0,00	7.000,00	6.000,00	6.000,00	6.000,00	25.000,00
1093 - 3.3.90.36.00	0,00	170.000,00	200.000,00	240.000,00	350.000,00	960.000,00
3000 - MSC - 1.500.1002 15% de Impostos e Transferência para a Saúde (LC nº 141/2012)	0,00	60.000,00	110.000,00	110.000,00	140.000,00	420.000,00
3001 - MSC - 1.600.0000 Recursos do SUS do Bloco de Manutenção das Ações e Serviços Públicos	0,00	100.000,00	80.000,00	100.000,00	180.000,00	460.000,00
3005 - MSC - 1.621.0000 Recursos do SUS Governo Estadual	0,00	10.000,00	10.000,00	10.000,00	10.000,00	40.000,00
5003 - MSC - 1.700.3110 Recursos de Emendas Parlamentares Individuais	0,00	0,00	0,00	20.000,00	20.000,00	40.000,00
1094 - 3.3.90.39.00	0,00	1.105.000,00	1.125.000,00	1.405.000,00	7.380.000,00	11.015.000,00
3000 - MSC - 1.500.1002 15% de Impostos e Transferência para a Saúde (LC nº 141/2012)	0,00	100.000,00	850.000,00	250.000,00	325.000,00	1.525.000,00
3001 - MSC - 1.600.0000 Recursos do SUS do Bloco de Manutenção das Ações e Serviços Públicos	0,00	1.000.000,00	270.000,00	400.000,00	2.000.000,00	3.670.000,00
3005 - MSC - 1.621.0000 Recursos do SUS Governo Estadual	0,00	5.000,00	5.000,00	5.000,00	5.000,00	20.000,00
3009 - MSC - 1.605.0000 Assistência financeira da União destinada à complementação ao pagame	0,00	0,00	0,00	0,00	2.050.000,00	2.050.000,00
5003 - MSC - 1.700.3110 Recursos de Emendas Parlamentares Individuais	0,00	0,00	0,00	750.000,00	3.000.000,00	3.750.000,00
1095 - 3.3.90.47.00	0,00	12.000,00	12.000,00	12.000,00	22.000,00	58.000,00
3000 - MSC - 1.500.1002 15% de Impostos e Transferência para a Saúde (LC nº 141/2012)	0,00	2.000,00	2.000,00	2.000,00	2.000,00	8.000,00
3001 - MSC - 1.600.0000 Recursos do SUS do Bloco de Manutenção das Ações e Serviços Públicos	0,00	10.000,00	10.000,00	10.000,00	20.000,00	50.000,00
1096 - 3.3.90.48.00	0,00	73.000,00	50.000,00	70.000,00	100.000,00	293.000,00
3000 - MSC - 1.500.1002 15% de Impostos e Transferência para a Saúde (LC nº 141/2012)	0,00	73.000,00	50.000,00	70.000,00	100.000,00	293.000,00
1097 - 3.3.90.92.00	0,00	3.000,00	3.000,00	40.000,00	30.000,00	76.000,00
3000 - MSC - 1.500.1002 15% de Impostos e Transferência para a Saúde (LC nº 141/2012)	0,00	2.000,00	2.000,00	10.000,00	10.000,00	24.000,00
3001 - MSC - 1.600.0000 Recursos do SUS do Bloco de Manutenção das Ações e Serviços Públicos	0,00	1.000,00	1.000,00	30.000,00	20.000,00	52.000,00
1098 - 3.3.93.39.00	0,00	4.000,00	4.000,00	4.000,00	4.000,00	16.000,00
3000 - MSC - 1.500.1002 15% de Impostos e Transferência para a Saúde (LC nº 141/2012)	0,00	2.000,00	2.000,00	2.000,00	2.000,00	8.000,00
3001 - MSC - 1.600.0000 Recursos do SUS do Bloco de Manutenção das Ações e Serviços Públicos	0,00	2.000,00	2.000,00	2.000,00	2.000,00	8.000,00
1627 - 3.3.90.40.00	0,00	9.000,00	9.000,00	9.000,00	9.000,00	36.000,00
3000 - MSC - 1.500.1002 15% de Impostos e Transferência para a Saúde (LC nº 141/2012)	0,00	2.000,00	2.000,00	2.000,00	2.000,00	8.000,00
3001 - MSC - 1.600.0000 Recursos do SUS do Bloco de Manutenção das Ações e Serviços Públicos	0,00	5.000,00	5.000,00	5.000,00	5.000,00	20.000,00
3005 - MSC - 1.621.0000 Recursos do SUS Governo Estadual	0,00	2.000,00	2.000,00	2.000,00	2.000,00	8.000,00
1700 - 3.3.90.85.00	0,00	20.000,00	20.000,00	20.000,00	0,00	60.000,00
3000 - MSC - 1.500.1002 15% de Impostos e Transferência para a Saúde (LC nº 141/2012)	0,00	10.000,00	10.000,00	10.000,00	0,00	30.000,00
3001 - MSC - 1.600.0000 Recursos do SUS do Bloco de Manutenção das Ações e Serviços Públicos	0,00	10.000,00	10.000,00	10.000,00	0,00	30.000,00
Ação: 2.911 - MANUTENÇÃO DO PROGRAMA DE SAÚDE BUCAL	0,00	283.000,00	409.000,00	524.000,00	584.000,00	1.800.000,00
1163 - 3.1.90.04.00	0,00	30.000,00	18.000,00	18.000,00	18.000,00	84.000,00
3000 - MSC - 1.500.1002 15% de Impostos e Transferência para a Saúde (LC nº 141/2012)	0,00	20.000,00	10.000,00	10.000,00	10.000,00	50.000,00
3001 - MSC - 1.600.0000 Recursos do SUS do Bloco de Manutenção das Ações e Serviços Públicos	0,00	10.000,00	8.000,00	8.000,00	8.000,00	34.000,00
1164 - 3.1.90.11.00	0,00	89.000,00	265.000,00	315.000,00	325.000,00	994.000,00





DEMONSTRATIVO DE COMPATIBILIDADE PPA E LOA

PPA 2022 - 2025 - Valores em R\$

	Valor global	2022	2023	2024	2025	Total
3000 - MSC - 1.500.1002 15% de Impostos e Transferência para a Saúde (LC nº 141/2012)	0,00	69.000,00	250.000,00	300.000,00	285.000,00	904.000,00
3001 - MSC - 1.600.0000 Recursos do SUS do Bloco de Manutenção das Ações e Serviços Públicos	0,00	20.000,00	15.000,00	15.000,00	40.000,00	90.000,00
1165 - 3.1.90.13.00	0,00	22.000,00	17.000,00	17.000,00	17.000,00	73.000,00
3000 - MSC - 1.500.1002 15% de Impostos e Transferência para a Saúde (LC nº 141/2012)	0,00	20.000,00	15.000,00	15.000,00	15.000,00	65.000,00
3001 - MSC - 1.600.0000 Recursos do SUS do Bloco de Manutenção das Ações e Serviços Públicos	0,00	2.000,00	2.000,00	2.000,00	2.000,00	8.000,00
1166 - 3.1.90.94.00	0,00	4.000,00	4.000,00	4.000,00	4.000,00	16.000,00
3000 - MSC - 1.500.1002 15% de Impostos e Transferência para a Saúde (LC nº 141/2012)	0,00	1.000,00	1.000,00	1.000,00	1.000,00	4.000,00
3001 - MSC - 1.600.0000 Recursos do SUS do Bloco de Manutenção das Ações e Serviços Públicos	0,00	3.000,00	3.000,00	3.000,00	3.000,00	12.000,00
1167 - 3.1.90.96.00	0,00	4.000,00	4.000,00	4.000,00	4.000,00	16.000,00
3000 - MSC - 1.500.1002 15% de Impostos e Transferência para a Saúde (LC nº 141/2012)	0,00	1.000,00	1.000,00	1.000,00	1.000,00	4.000,00
3001 - MSC - 1.600.0000 Recursos do SUS do Bloco de Manutenção das Ações e Serviços Públicos	0,00	3.000,00	3.000,00	3.000,00	3.000,00	12.000,00
1168 - 3.1.91.13.00	0,00	80.000,00	55.000,00	120.000,00	170.000,00	425.000,00
3000 - MSC - 1.500.1002 15% de Impostos e Transferência para a Saúde (LC nº 141/2012)	0,00	50.000,00	30.000,00	100.000,00	150.000,00	330.000,00
3001 - MSC - 1.600.0000 Recursos do SUS do Bloco de Manutenção das Ações e Serviços Públicos	0,00	30.000,00	25.000,00	20.000,00	20.000,00	95.000,00
1169 - 3.3.90.08.00	0,00	7.000,00	7.000,00	7.000,00	7.000,00	28.000,00
3000 - MSC - 1.500.1002 15% de Impostos e Transferência para a Saúde (LC nº 141/2012)	0,00	2.000,00	2.000,00	2.000,00	2.000,00	8.000,00
3001 - MSC - 1.600.0000 Recursos do SUS do Bloco de Manutenção das Ações e Serviços Públicos	0,00	5.000,00	5.000,00	5.000,00	5.000,00	20.000,00
1170 - 3.3.90.14.00	0,00	20.000,00	16.000,00	16.000,00	16.000,00	68.000,00
3000 - MSC - 1.500.1002 15% de Impostos e Transferência para a Saúde (LC nº 141/2012)	0,00	10.000,00	8.000,00	8.000,00	8.000,00	34.000,00
3001 - MSC - 1.600.0000 Recursos do SUS do Bloco de Manutenção das Ações e Serviços Públicos	0,00	10.000,00	8.000,00	8.000,00	8.000,00	34.000,00
1171 - 3.3.90.30.00	0,00	15.000,00	13.000,00	13.000,00	13.000,00	54.000,00
3000 - MSC - 1.500.1002 15% de Impostos e Transferência para a Saúde (LC nº 141/2012)	0,00	10.000,00	8.000,00	8.000,00	8.000,00	34.000,00
3001 - MSC - 1.600.0000 Recursos do SUS do Bloco de Manutenção das Ações e Serviços Públicos	0,00	5.000,00	5.000,00	5.000,00	5.000,00	20.000,00
1172 - 3.3.90.32.00	0,00	12.000,00	10.000,00	10.000,00	10.000,00	42.000,00
3000 - MSC - 1.500.1002 15% de Impostos e Transferência para a Saúde (LC nº 141/2012)	0,00	10.000,00	8.000,00	8.000,00	8.000,00	34.000,00
3001 - MSC - 1.600.0000 Recursos do SUS do Bloco de Manutenção das Ações e Serviços Públicos	0,00	2.000,00	2.000,00	2.000,00	2.000,00	8.000,00
2.926 - PROMOÇÃO DE AÇÕES DE PREVENÇÃO DA SAÚDE DA MULHER	0,00	36.000,00	36.000,00	36.000,00	36.000,00	144.000,00
1192 - 3.1.90.04.00	0,00	5.000,00	5.000,00	5.000,00	5.000,00	20.000,00
3000 - MSC - 1.500.1002 15% de Impostos e Transferência para a Saúde (LC nº 141/2012)	0,00	5.000,00	5.000,00	5.000,00	5.000,00	20.000,00
1193 - 3.1.90.11.00	0,00	5.000,00	5.000,00	5.000,00	5.000,00	20.000,00
3000 - MSC - 1.500.1002 15% de Impostos e Transferência para a Saúde (LC nº 141/2012)	0,00	5.000,00	5.000,00	5.000,00	5.000,00	20.000,00
1194 - 3.1.90.13.00	0,00	1.000,00	1.000,00	1.000,00	1.000,00	4.000,00
3000 - MSC - 1.500.1002 15% de Impostos e Transferência para a Saúde (LC nº 141/2012)	0,00	1.000,00	1.000,00	1.000,00	1.000,00	4.000,00
1195 - 3.1.90.94.00	0,00	1.000,00	1.000,00	1.000,00	1.000,00	4.000,00
3000 - MSC - 1.500.1002 15% de Impostos e Transferência para a Saúde (LC nº 141/2012)	0,00	1.000,00	1.000,00	1.000,00	1.000,00	4.000,00
1196 - 3.1.90.96.00	0,00	1.000,00	1.000,00	1.000,00	1.000,00	4.000,00
3000 - MSC - 1.500.1002 15% de Impostos e Transferência para a Saúde (LC nº 141/2012)	0,00	1.000,00	1.000,00	1.000,00	1.000,00	4.000,00



PORTAL DA TRANSPARENCIA
<http://cloudit-solucoes.inf.br/transparenciaMunicipal/download/51-20250103095228.pdf>
 assinado por: idUser 198



DEMONSTRATIVO DE COMPATIBILIDADE PPA E LOA

PPA 2022 - 2025 - Valores em R\$

	Valor global	2022	2023	2024	2025	Total
1197 - 3.1.91.13.00	0,00	1.000,00	1.000,00	1.000,00	1.000,00	4.000,00
3000 - MSC - 1.500.1002 15% de Impostos e Transferência para a Saúde (LC nº 141/2012)	0,00	1.000,00	1.000,00	1.000,00	1.000,00	4.000,00
1198 - 3.3.90.30.00	0,00	5.000,00	5.000,00	5.000,00	5.000,00	20.000,00
3000 - MSC - 1.500.1002 15% de Impostos e Transferência para a Saúde (LC nº 141/2012)	0,00	5.000,00	5.000,00	5.000,00	5.000,00	20.000,00
1199 - 3.3.90.32.00	0,00	5.000,00	5.000,00	5.000,00	5.000,00	20.000,00
3000 - MSC - 1.500.1002 15% de Impostos e Transferência para a Saúde (LC nº 141/2012)	0,00	5.000,00	5.000,00	5.000,00	5.000,00	20.000,00
1200 - 3.3.90.36.00	0,00	5.000,00	5.000,00	5.000,00	5.000,00	20.000,00
3000 - MSC - 1.500.1002 15% de Impostos e Transferência para a Saúde (LC nº 141/2012)	0,00	5.000,00	5.000,00	5.000,00	5.000,00	20.000,00
1201 - 3.3.90.39.00	0,00	5.000,00	5.000,00	5.000,00	5.000,00	20.000,00
3000 - MSC - 1.500.1002 15% de Impostos e Transferência para a Saúde (LC nº 141/2012)	0,00	5.000,00	5.000,00	5.000,00	5.000,00	20.000,00
1202 - 3.3.90.47.00	0,00	1.000,00	1.000,00	1.000,00	1.000,00	4.000,00
3000 - MSC - 1.500.1002 15% de Impostos e Transferência para a Saúde (LC nº 141/2012)	0,00	1.000,00	1.000,00	1.000,00	1.000,00	4.000,00
1693 - 3.3.90.08.00	0,00	1.000,00	1.000,00	1.000,00	1.000,00	4.000,00
3000 - MSC - 1.500.1002 15% de Impostos e Transferência para a Saúde (LC nº 141/2012)	0,00	1.000,00	1.000,00	1.000,00	1.000,00	4.000,00
2.928 - AÇÕES DE ATENDIMENTO A SAÚDE DO HOMEM	0,00	35.000,00	35.000,00	35.000,00	35.000,00	140.000,00
1214 - 3.1.90.04.00	0,00	5.000,00	5.000,00	5.000,00	5.000,00	20.000,00
3000 - MSC - 1.500.1002 15% de Impostos e Transferência para a Saúde (LC nº 141/2012)	0,00	5.000,00	5.000,00	5.000,00	5.000,00	20.000,00
1215 - 3.1.90.11.00	0,00	5.000,00	5.000,00	5.000,00	5.000,00	20.000,00
3000 - MSC - 1.500.1002 15% de Impostos e Transferência para a Saúde (LC nº 141/2012)	0,00	5.000,00	5.000,00	5.000,00	5.000,00	20.000,00
1216 - 3.1.90.13.00	0,00	1.000,00	1.000,00	1.000,00	1.000,00	4.000,00
3000 - MSC - 1.500.1002 15% de Impostos e Transferência para a Saúde (LC nº 141/2012)	0,00	1.000,00	1.000,00	1.000,00	1.000,00	4.000,00
1217 - 3.1.90.94.00	0,00	1.000,00	1.000,00	1.000,00	1.000,00	4.000,00
3000 - MSC - 1.500.1002 15% de Impostos e Transferência para a Saúde (LC nº 141/2012)	0,00	1.000,00	1.000,00	1.000,00	1.000,00	4.000,00
1218 - 3.1.90.96.00	0,00	1.000,00	1.000,00	1.000,00	1.000,00	4.000,00
3000 - MSC - 1.500.1002 15% de Impostos e Transferência para a Saúde (LC nº 141/2012)	0,00	1.000,00	1.000,00	1.000,00	1.000,00	4.000,00
1219 - 3.1.91.13.00	0,00	1.000,00	1.000,00	1.000,00	1.000,00	4.000,00
3000 - MSC - 1.500.1002 15% de Impostos e Transferência para a Saúde (LC nº 141/2012)	0,00	1.000,00	1.000,00	1.000,00	1.000,00	4.000,00
1220 - 3.3.90.08.00	0,00	500,00	1.000,00	1.000,00	1.000,00	3.500,00
3000 - MSC - 1.500.1002 15% de Impostos e Transferência para a Saúde (LC nº 141/2012)	0,00	500,00	1.000,00	1.000,00	1.000,00	3.500,00
1222 - 3.3.90.30.00	0,00	4.500,00	4.000,00	4.000,00	4.000,00	16.500,00
3000 - MSC - 1.500.1002 15% de Impostos e Transferência para a Saúde (LC nº 141/2012)	0,00	4.500,00	4.000,00	4.000,00	4.000,00	16.500,00
1223 - 3.3.90.32.00	0,00	5.000,00	5.000,00	5.000,00	5.000,00	20.000,00
3000 - MSC - 1.500.1002 15% de Impostos e Transferência para a Saúde (LC nº 141/2012)	0,00	5.000,00	5.000,00	5.000,00	5.000,00	20.000,00
1225 - 3.3.90.36.00	0,00	5.000,00	5.000,00	5.000,00	5.000,00	20.000,00
3000 - MSC - 1.500.1002 15% de Impostos e Transferência para a Saúde (LC nº 141/2012)	0,00	5.000,00	5.000,00	5.000,00	5.000,00	20.000,00
1227 - 3.3.90.39.00	0,00	5.000,00	5.000,00	5.000,00	5.000,00	20.000,00
3000 - MSC - 1.500.1002 15% de Impostos e Transferência para a Saúde (LC nº 141/2012)	0,00	5.000,00	5.000,00	5.000,00	5.000,00	20.000,00



PORTAL DA TRANSPARENCIA
<http://oioudiit-solucoes.inf.br/transparenciaMunicipal/download/51-20250103095228.pdf>
 assinado por: idUser 198

**DEMONSTRATIVO DE COMPATIBILIDADE PPA E LOA**

PPA 2022 - 2025 - Valores em R\$

	Valor global	2022	2023	2024	2025	Total
1229 - 3.3.90.47.00	0,00	1.000,00	1.000,00	1.000,00	1.000,00	4.000,00
3000 - MSC - 1.500.1002 15% de Impostos e Transferência para a Saúde (LC nº 141/2012)	0,00	1.000,00	1.000,00	1.000,00	1.000,00	4.000,00
2.929 - AÇÕES DE ATENDIMENTO A SAÚDE DO IDOSO	0,00	35.000,00	35.000,00	35.000,00	0,00	105.000,00
1268 - 3.1.90.04.00	0,00	5.000,00	5.000,00	5.000,00	0,00	15.000,00
3000 - MSC - 1.500.1002 15% de Impostos e Transferência para a Saúde (LC nº 141/2012)	0,00	5.000,00	5.000,00	5.000,00	0,00	15.000,00
1270 - 3.1.90.11.00	0,00	5.000,00	5.000,00	5.000,00	0,00	15.000,00
3000 - MSC - 1.500.1002 15% de Impostos e Transferência para a Saúde (LC nº 141/2012)	0,00	5.000,00	5.000,00	5.000,00	0,00	15.000,00
1272 - 3.1.90.13.00	0,00	1.000,00	1.000,00	1.000,00	0,00	3.000,00
3000 - MSC - 1.500.1002 15% de Impostos e Transferência para a Saúde (LC nº 141/2012)	0,00	1.000,00	1.000,00	1.000,00	0,00	3.000,00
1274 - 3.1.90.94.00	0,00	1.000,00	1.000,00	1.000,00	0,00	3.000,00
3000 - MSC - 1.500.1002 15% de Impostos e Transferência para a Saúde (LC nº 141/2012)	0,00	1.000,00	1.000,00	1.000,00	0,00	3.000,00
1275 - 3.1.90.96.00	0,00	1.000,00	1.000,00	1.000,00	0,00	3.000,00
3000 - MSC - 1.500.1002 15% de Impostos e Transferência para a Saúde (LC nº 141/2012)	0,00	1.000,00	1.000,00	1.000,00	0,00	3.000,00
1276 - 3.1.91.13.00	0,00	1.000,00	1.000,00	1.000,00	0,00	3.000,00
3000 - MSC - 1.500.1002 15% de Impostos e Transferência para a Saúde (LC nº 141/2012)	0,00	1.000,00	1.000,00	1.000,00	0,00	3.000,00
1278 - 3.3.90.08.00	0,00	500,00	1.000,00	1.000,00	0,00	2.500,00
3000 - MSC - 1.500.1002 15% de Impostos e Transferência para a Saúde (LC nº 141/2012)	0,00	500,00	1.000,00	1.000,00	0,00	2.500,00
1279 - 3.3.90.30.00	0,00	4.500,00	4.000,00	4.000,00	0,00	12.500,00
3000 - MSC - 1.500.1002 15% de Impostos e Transferência para a Saúde (LC nº 141/2012)	0,00	4.500,00	4.000,00	4.000,00	0,00	12.500,00
1280 - 3.3.90.32.00	0,00	5.000,00	5.000,00	5.000,00	0,00	15.000,00
3000 - MSC - 1.500.1002 15% de Impostos e Transferência para a Saúde (LC nº 141/2012)	0,00	5.000,00	5.000,00	5.000,00	0,00	15.000,00
1281 - 3.3.90.36.00	0,00	5.000,00	5.000,00	5.000,00	0,00	15.000,00
3000 - MSC - 1.500.1002 15% de Impostos e Transferência para a Saúde (LC nº 141/2012)	0,00	5.000,00	5.000,00	5.000,00	0,00	15.000,00
1282 - 3.3.90.39.00	0,00	5.000,00	5.000,00	5.000,00	0,00	15.000,00
3000 - MSC - 1.500.1002 15% de Impostos e Transferência para a Saúde (LC nº 141/2012)	0,00	5.000,00	5.000,00	5.000,00	0,00	15.000,00
1283 - 3.3.90.47.00	0,00	1.000,00	1.000,00	1.000,00	0,00	3.000,00
3000 - MSC - 1.500.1002 15% de Impostos e Transferência para a Saúde (LC nº 141/2012)	0,00	1.000,00	1.000,00	1.000,00	0,00	3.000,00
2.931 - AÇÕES DE ATENDIMENTO A SAÚDE DA CRIANÇA E ADOLESCENTE E	0,00	36.000,00	36.000,00	36.000,00	0,00	108.000,00
1244 - 3.1.90.04.00	0,00	5.000,00	5.000,00	5.000,00	0,00	15.000,00
3000 - MSC - 1.500.1002 15% de Impostos e Transferência para a Saúde (LC nº 141/2012)	0,00	5.000,00	5.000,00	5.000,00	0,00	15.000,00
1245 - 3.1.90.11.00	0,00	5.000,00	5.000,00	5.000,00	0,00	15.000,00
3000 - MSC - 1.500.1002 15% de Impostos e Transferência para a Saúde (LC nº 141/2012)	0,00	5.000,00	5.000,00	5.000,00	0,00	15.000,00
1246 - 3.1.90.13.00	0,00	1.000,00	1.000,00	1.000,00	0,00	3.000,00
3000 - MSC - 1.500.1002 15% de Impostos e Transferência para a Saúde (LC nº 141/2012)	0,00	1.000,00	1.000,00	1.000,00	0,00	3.000,00
1247 - 3.1.90.94.00	0,00	1.000,00	1.000,00	1.000,00	0,00	3.000,00
3000 - MSC - 1.500.1002 15% de Impostos e Transferência para a Saúde (LC nº 141/2012)	0,00	1.000,00	1.000,00	1.000,00	0,00	3.000,00
1248 - 3.1.90.96.00	0,00	1.000,00	1.000,00	1.000,00	0,00	3.000,00





DEMONSTRATIVO DE COMPATIBILIDADE PPA E LOA

PPA 2022 - 2025 - Valores em R\$

	Valor global	2022	2023	2024	2025	Total
3000 - MSC - 1.500.1002 15% de Impostos e Transferência para a Saúde (LC nº 141/2012)	0,00	1.000,00	1.000,00	1.000,00	0,00	3.000,00
1249 - 3.1.91.13.00	0,00	1.000,00	1.000,00	1.000,00	0,00	3.000,00
3000 - MSC - 1.500.1002 15% de Impostos e Transferência para a Saúde (LC nº 141/2012)	0,00	1.000,00	1.000,00	1.000,00	0,00	3.000,00
1250 - 3.3.90.30.00	0,00	5.000,00	5.000,00	5.000,00	0,00	15.000,00
3000 - MSC - 1.500.1002 15% de Impostos e Transferência para a Saúde (LC nº 141/2012)	0,00	5.000,00	5.000,00	5.000,00	0,00	15.000,00
1251 - 3.3.90.32.00	0,00	5.000,00	5.000,00	5.000,00	0,00	15.000,00
3000 - MSC - 1.500.1002 15% de Impostos e Transferência para a Saúde (LC nº 141/2012)	0,00	5.000,00	5.000,00	5.000,00	0,00	15.000,00
1252 - 3.3.90.36.00	0,00	5.000,00	5.000,00	5.000,00	0,00	15.000,00
3000 - MSC - 1.500.1002 15% de Impostos e Transferência para a Saúde (LC nº 141/2012)	0,00	5.000,00	5.000,00	5.000,00	0,00	15.000,00
1253 - 3.3.90.39.00	0,00	5.000,00	5.000,00	5.000,00	0,00	15.000,00
3000 - MSC - 1.500.1002 15% de Impostos e Transferência para a Saúde (LC nº 141/2012)	0,00	5.000,00	5.000,00	5.000,00	0,00	15.000,00
1254 - 3.3.90.47.00	0,00	1.000,00	1.000,00	1.000,00	0,00	3.000,00
3000 - MSC - 1.500.1002 15% de Impostos e Transferência para a Saúde (LC nº 141/2012)	0,00	1.000,00	1.000,00	1.000,00	0,00	3.000,00
1695 - 3.3.90.08.00	0,00	1.000,00	1.000,00	1.000,00	0,00	3.000,00
3000 - MSC - 1.500.1002 15% de Impostos e Transferência para a Saúde (LC nº 141/2012)	0,00	1.000,00	1.000,00	1.000,00	0,00	3.000,00
Ação: 1.935 - REFORMA, AMPLIAÇÃO E/OU CONSTRUÇÃO DE PSF	0,00	0,00	0,00	1.020.000,00	1.030.000,00	2.050.000,00
1781 - 4.4.90.51.00	0,00	0,00	0,00	1.000.000,00	1.000.000,00	2.000.000,00
3000 - MSC - 1.500.1002 15% de Impostos e Transferência para a Saúde (LC nº 141/2012)	0,00	0,00	0,00	100.000,00	350.000,00	450.000,00
3002 - MSC - 1.601.0000 Recursos SUS Bloco de Estruturação da Rede de Serviços Públicos de Sa	0,00	0,00	0,00	600.000,00	300.000,00	900.000,00
3005 - MSC - 1.621.0000 Recursos do SUS Governo Estadual	0,00	0,00	0,00	100.000,00	100.000,00	200.000,00
3006 - MSC - 1.631.0000 Transferências do Governo Federal referentes a Convênios e outros Rep	0,00	0,00	0,00	50.000,00	50.000,00	100.000,00
5003 - MSC - 1.700.3110 Recursos de Emendas Parlamentares Individuais	0,00	0,00	0,00	150.000,00	200.000,00	350.000,00
1782 - 4.4.90.52.00	0,00	0,00	0,00	20.000,00	30.000,00	50.000,00
3000 - MSC - 1.500.1002 15% de Impostos e Transferência para a Saúde (LC nº 141/2012)	0,00	0,00	0,00	0,00	10.000,00	10.000,00
3002 - MSC - 1.601.0000 Recursos SUS Bloco de Estruturação da Rede de Serviços Públicos de Sa	0,00	0,00	0,00	20.000,00	20.000,00	40.000,00
Ação: 2.938 - AÇÕES DE ATENDIMENTO A PESSOA COM DEFICIÊNCIA	0,00	35.000,00	35.000,00	35.000,00	0,00	105.000,00
1260 - 3.1.90.04.00	0,00	5.000,00	5.000,00	5.000,00	0,00	15.000,00
3000 - MSC - 1.500.1002 15% de Impostos e Transferência para a Saúde (LC nº 141/2012)	0,00	5.000,00	5.000,00	5.000,00	0,00	15.000,00
1261 - 3.1.90.11.00	0,00	5.000,00	5.000,00	5.000,00	0,00	15.000,00
3000 - MSC - 1.500.1002 15% de Impostos e Transferência para a Saúde (LC nº 141/2012)	0,00	5.000,00	5.000,00	5.000,00	0,00	15.000,00
1262 - 3.1.90.13.00	0,00	1.000,00	1.000,00	1.000,00	0,00	3.000,00
3000 - MSC - 1.500.1002 15% de Impostos e Transferência para a Saúde (LC nº 141/2012)	0,00	1.000,00	1.000,00	1.000,00	0,00	3.000,00
1263 - 3.1.90.94.00	0,00	1.000,00	1.000,00	1.000,00	0,00	3.000,00
3000 - MSC - 1.500.1002 15% de Impostos e Transferência para a Saúde (LC nº 141/2012)	0,00	1.000,00	1.000,00	1.000,00	0,00	3.000,00
1264 - 3.1.90.96.00	0,00	1.000,00	1.000,00	1.000,00	0,00	3.000,00
3000 - MSC - 1.500.1002 15% de Impostos e Transferência para a Saúde (LC nº 141/2012)	0,00	1.000,00	1.000,00	1.000,00	0,00	3.000,00
1265 - 3.1.91.13.00	0,00	1.000,00	1.000,00	1.000,00	0,00	3.000,00
3000 - MSC - 1.500.1002 15% de Impostos e Transferência para a Saúde (LC nº 141/2012)	0,00	1.000,00	1.000,00	1.000,00	0,00	3.000,00



PORTAL DA TRANSPARENCIA
<http://cloudit-solucoes.inf.br/transparenciaMunicipal/download/51-2025010595228.pdf>
 assinado por: idUser 198



DEMONSTRATIVO DE COMPATIBILIDADE PPA E LOA

PPA 2022 - 2025 - Valores em R\$

	Valor global	2022	2023	2024	2025	Total
3000 - MSC - 1.500.1002 15% de Impostos e Transferência para a Saúde (LC nº 141/2012)	0,00	1.000,00	1.000,00	1.000,00	0,00	3.000,00
1266 - 3.3.90.08.00	0,00	500,00	1.000,00	1.000,00	0,00	2.500,00
3000 - MSC - 1.500.1002 15% de Impostos e Transferência para a Saúde (LC nº 141/2012)	0,00	500,00	1.000,00	1.000,00	0,00	2.500,00
1267 - 3.3.90.30.00	0,00	4.500,00	4.000,00	4.000,00	0,00	12.500,00
3000 - MSC - 1.500.1002 15% de Impostos e Transferência para a Saúde (LC nº 141/2012)	0,00	4.500,00	4.000,00	4.000,00	0,00	12.500,00
1269 - 3.3.90.32.00	0,00	5.000,00	5.000,00	5.000,00	0,00	15.000,00
3000 - MSC - 1.500.1002 15% de Impostos e Transferência para a Saúde (LC nº 141/2012)	0,00	5.000,00	5.000,00	5.000,00	0,00	15.000,00
1271 - 3.3.90.36.00	0,00	5.000,00	5.000,00	5.000,00	0,00	15.000,00
3000 - MSC - 1.500.1002 15% de Impostos e Transferência para a Saúde (LC nº 141/2012)	0,00	5.000,00	5.000,00	5.000,00	0,00	15.000,00
1273 - 3.3.90.39.00	0,00	5.000,00	5.000,00	5.000,00	0,00	15.000,00
3000 - MSC - 1.500.1002 15% de Impostos e Transferência para a Saúde (LC nº 141/2012)	0,00	5.000,00	5.000,00	5.000,00	0,00	15.000,00
1277 - 3.3.90.47.00	0,00	1.000,00	1.000,00	1.000,00	0,00	3.000,00
3000 - MSC - 1.500.1002 15% de Impostos e Transferência para a Saúde (LC nº 141/2012)	0,00	1.000,00	1.000,00	1.000,00	0,00	3.000,00
Ação: 2.2088 - MANUTENÇÃO DA FOLHA DE PAGAMENTO DOS ACS	0,00	0,00	1.600.000,00	2.150.000,00	3.085.000,00	6.835.000,00
1750 - 3.1.90.11.00	0,00	0,00	1.550.000,00	2.100.000,00	3.020.000,00	6.670.000,00
3000 - MSC - 1.500.1002 15% de Impostos e Transferência para a Saúde (LC nº 141/2012)	0,00	0,00	0,00	0,00	20.000,00	20.000,00
3008 - MSC - 1.604.0000 Transf. da União destinadas ao custeio dos vencimentos dos ACE e ACS.	0,00	0,00	1.550.000,00	2.100.000,00	3.000.000,00	6.650.000,00
1751 - 3.1.90.04.00	0,00	0,00	20.000,00	20.000,00	25.000,00	65.000,00
3000 - MSC - 1.500.1002 15% de Impostos e Transferência para a Saúde (LC nº 141/2012)	0,00	0,00	0,00	0,00	5.000,00	5.000,00
3008 - MSC - 1.604.0000 Transf. da União destinadas ao custeio dos vencimentos dos ACE e ACS.	0,00	0,00	20.000,00	20.000,00	20.000,00	60.000,00
1755 - 3.1.90.13.00	0,00	0,00	10.000,00	10.000,00	15.000,00	35.000,00
3000 - MSC - 1.500.1002 15% de Impostos e Transferência para a Saúde (LC nº 141/2012)	0,00	0,00	0,00	0,00	5.000,00	5.000,00
3008 - MSC - 1.604.0000 Transf. da União destinadas ao custeio dos vencimentos dos ACE e ACS.	0,00	0,00	10.000,00	10.000,00	10.000,00	30.000,00
1757 - 3.1.91.13.00	0,00	0,00	20.000,00	20.000,00	25.000,00	65.000,00
3000 - MSC - 1.500.1002 15% de Impostos e Transferência para a Saúde (LC nº 141/2012)	0,00	0,00	0,00	0,00	5.000,00	5.000,00
3008 - MSC - 1.604.0000 Transf. da União destinadas ao custeio dos vencimentos dos ACE e ACS.	0,00	0,00	20.000,00	20.000,00	20.000,00	60.000,00
Subfunção: 302 - Assistência Hospitalar e Ambulatorial	0,00	13.617.100,00	14.492.000,00	16.080.000,00	16.282.616,54	60.471.716,54
Programa: 1002 - ATENÇÃO ESPECIALIZADA A SAÚDE DA POPULAÇÃO	0,00	13.617.100,00	14.492.000,00	16.080.000,00	16.282.616,54	60.471.716,54
Ação: 1.307 - AQUISIÇÃO DE VEÍCULOS, MÁQUINAS, MÓVEIS E EQUIPAMENTOS	0,00	730.000,00	745.000,00	320.000,00	720.000,00	2.515.000,00
1050 - 4.4.90.52.00	0,00	730.000,00	745.000,00	320.000,00	720.000,00	2.515.000,00
3000 - MSC - 1.500.1002 15% de Impostos e Transferência para a Saúde (LC nº 141/2012)	0,00	100.000,00	50.000,00	50.000,00	220.000,00	420.000,00
3001 - MSC - 1.600.0000 Recursos do SUS do Bloco de Manutenção das Ações e Serviços Públicos	0,00	100.000,00	75.000,00	20.000,00	100.000,00	295.000,00
3002 - MSC - 1.601.0000 Recursos SUS Bloco de Estruturação da Rede de Serviços Públicos de Sa	0,00	30.000,00	20.000,00	100.000,00	300.000,00	450.000,00
3004 - MSC - 1.603.0000 Recursos SUS COVID-19 do Bloco de Estruturação da Rede e Serviços P	0,00	500.000,00	300.000,00	0,00	0,00	800.000,00
5003 - MSC - 1.700.3110 Recursos de Emendas Parlamentares Individuais	0,00	0,00	300.000,00	150.000,00	100.000,00	550.000,00
Ação: 1.308 - EXECUÇÃO DE OBRAS PARA A ASSISTÊNCIA DE MÉDIA E ALTA	0,00	80.000,00	405.000,00	355.000,00	275.000,00	1.115.000,00
1052 - 4.4.90.51.00	0,00	80.000,00	405.000,00	355.000,00	275.000,00	1.115.000,00



PORTAL DA TRANSPARENCIA
http://cloudit-solucoes.inf.br/trasparenciaMunicipal/download/51-202501030095226.pdf
assinado por: idUser 198



DEMONSTRATIVO DE COMPATIBILIDADE PPA E LOA

PPA 2022 - 2025 - Valores em R\$

	Valor global	2022	2023	2024	2025	Total
3000 - MSC - 1.500.1002 15% de Impostos e Transferência para a Saúde (LC nº 141/2012)	0,00	10.000,00	10.000,00	10.000,00	10.000,00	40.000,00
3002 - MSC - 1.601.0000 Recursos SUS Bloco de Estruturação da Rede de Serviços Públicos de Sa	0,00	20.000,00	15.000,00	15.000,00	15.000,00	65.000,00
3006 - MSC - 1.631.0000 Transferências do Governo Federal referentes a Convênios e outros Rep	0,00	50.000,00	30.000,00	30.000,00	50.000,00	160.000,00
5003 - MSC - 1.700.3110 Recursos de Emendas Parlamentares Individuais	0,00	0,00	350.000,00	300.000,00	200.000,00	850.000,00
2.314 - MANUTENÇÃO DAS AÇÕES DE ASSISTÊNCIA HOSPITALAR E	0,00	7.631.500,00	8.340.000,00	10.292.000,00	10.063.640,54	36.327.140,54
1107 - 3.3.90.32.00	0,00	20.000,00	16.000,00	16.000,00	16.000,00	68.000,00
3000 - MSC - 1.500.1002 15% de Impostos e Transferência para a Saúde (LC nº 141/2012)	0,00	10.000,00	8.000,00	8.000,00	8.000,00	34.000,00
3001 - MSC - 1.600.0000 Recursos do SUS do Bloco de Manutenção das Ações e Serviços Públicos	0,00	10.000,00	8.000,00	8.000,00	8.000,00	34.000,00
1109 - 3.3.90.34.00	0,00	10.000,00	10.000,00	10.000,00	10.000,00	40.000,00
3000 - MSC - 1.500.1002 15% de Impostos e Transferência para a Saúde (LC nº 141/2012)	0,00	5.000,00	5.000,00	5.000,00	5.000,00	20.000,00
3001 - MSC - 1.600.0000 Recursos do SUS do Bloco de Manutenção das Ações e Serviços Públicos	0,00	5.000,00	5.000,00	5.000,00	5.000,00	20.000,00
1110 - 3.3.90.36.00	0,00	15.000,00	23.000,00	23.000,00	45.000,00	106.000,00
3000 - MSC - 1.500.1002 15% de Impostos e Transferência para a Saúde (LC nº 141/2012)	0,00	10.000,00	8.000,00	8.000,00	30.000,00	56.000,00
3001 - MSC - 1.600.0000 Recursos do SUS do Bloco de Manutenção das Ações e Serviços Públicos	0,00	5.000,00	15.000,00	15.000,00	15.000,00	50.000,00
1112 - 3.3.90.37.00	0,00	6.000,00	6.000,00	6.000,00	6.000,00	24.000,00
3000 - MSC - 1.500.1002 15% de Impostos e Transferência para a Saúde (LC nº 141/2012)	0,00	3.000,00	3.000,00	3.000,00	3.000,00	12.000,00
3001 - MSC - 1.600.0000 Recursos do SUS do Bloco de Manutenção das Ações e Serviços Públicos	0,00	3.000,00	3.000,00	3.000,00	3.000,00	12.000,00
1113 - 3.3.90.39.00	0,00	2.800.000,00	3.450.000,00	5.375.000,00	6.059.640,54	17.684.640,54
3000 - MSC - 1.500.1002 15% de Impostos e Transferência para a Saúde (LC nº 141/2012)	0,00	1.400.000,00	1.450.000,00	2.200.000,00	529.640,54	5.579.640,54
3001 - MSC - 1.600.0000 Recursos do SUS do Bloco de Manutenção das Ações e Serviços Públicos	0,00	1.400.000,00	2.000.000,00	3.175.000,00	4.100.000,00	10.675.000,00
3009 - MSC - 1.605.0000 Assistência financeira da União destinada à complementação ao pagame	0,00	0,00	0,00	0,00	30.000,00	30.000,00
5003 - MSC - 1.700.3110 Recursos de Emendas Parlamentares Individuais	0,00	0,00	0,00	0,00	1.400.000,00	1.400.000,00
1114 - 3.3.90.47.00	0,00	10.000,00	10.000,00	10.000,00	10.000,00	40.000,00
3000 - MSC - 1.500.1002 15% de Impostos e Transferência para a Saúde (LC nº 141/2012)	0,00	10.000,00	10.000,00	10.000,00	10.000,00	40.000,00
1116 - 3.3.90.48.00	0,00	11.000,00	10.000,00	10.000,00	10.000,00	41.000,00
3000 - MSC - 1.500.1002 15% de Impostos e Transferência para a Saúde (LC nº 141/2012)	0,00	3.000,00	3.000,00	3.000,00	3.000,00	12.000,00
3001 - MSC - 1.600.0000 Recursos do SUS do Bloco de Manutenção das Ações e Serviços Públicos	0,00	8.000,00	7.000,00	7.000,00	7.000,00	29.000,00
1117 - 3.3.90.92.00	0,00	3.000,00	3.000,00	50.000,00	25.000,00	81.000,00
3000 - MSC - 1.500.1002 15% de Impostos e Transferência para a Saúde (LC nº 141/2012)	0,00	3.000,00	3.000,00	50.000,00	25.000,00	81.000,00
1310 - 3.1.90.04.00	0,00	141.000,00	258.000,00	688.000,00	788.000,00	1.875.000,00
3000 - MSC - 1.500.1002 15% de Impostos e Transferência para a Saúde (LC nº 141/2012)	0,00	131.000,00	250.000,00	600.000,00	700.000,00	1.681.000,00
3001 - MSC - 1.600.0000 Recursos do SUS do Bloco de Manutenção das Ações e Serviços Públicos	0,00	10.000,00	8.000,00	8.000,00	8.000,00	34.000,00
3009 - MSC - 1.605.0000 Assistência financeira da União destinada à complementação ao pagame	0,00	0,00	0,00	80.000,00	80.000,00	160.000,00
1311 - 3.1.90.11.00	0,00	40.000,00	45.000,00	685.000,00	685.000,00	1.455.000,00
3000 - MSC - 1.500.1002 15% de Impostos e Transferência para a Saúde (LC nº 141/2012)	0,00	20.000,00	30.000,00	70.000,00	70.000,00	190.000,00
3001 - MSC - 1.600.0000 Recursos do SUS do Bloco de Manutenção das Ações e Serviços Públicos	0,00	20.000,00	15.000,00	15.000,00	15.000,00	65.000,00
3009 - MSC - 1.605.0000 Assistência financeira da União destinada à complementação ao pagame	0,00	0,00	0,00	600.000,00	600.000,00	1.200.000,00



Portal da Transparência
Assinado por: idUser 198
http://cloudit-solucoes.inf.br/transparenciaMunicipal/download/51-20250103095228.pdf



DEMONSTRATIVO DE COMPATIBILIDADE PPA E LOA

PPA 2022 - 2025 - Valores em R\$

	Valor global	2022	2023	2024	2025	Total
1312 - 3.1.90.13.00	0,00	7.000,00	7.000,00	27.000,00	27.000,00	68.000,00
3000 - MSC - 1.500.1002 15% de Impostos e Transferência para a Saúde (LC nº 141/2012)	0,00	5.000,00	5.000,00	5.000,00	5.000,00	20.000,00
3001 - MSC - 1.600.0000 Recursos do SUS do Bloco de Manutenção das Ações e Serviços Públicos	0,00	2.000,00	2.000,00	2.000,00	2.000,00	8.000,00
3009 - MSC - 1.605.0000 Assistência financeira da União destinada à complementação ao pagame	0,00	0,00	0,00	20.000,00	20.000,00	40.000,00
1313 - 3.1.90.16.00	0,00	6.000,00	6.000,00	6.000,00	6.000,00	24.000,00
3000 - MSC - 1.500.1002 15% de Impostos e Transferência para a Saúde (LC nº 141/2012)	0,00	3.000,00	3.000,00	3.000,00	3.000,00	12.000,00
3001 - MSC - 1.600.0000 Recursos do SUS do Bloco de Manutenção das Ações e Serviços Públicos	0,00	3.000,00	3.000,00	3.000,00	3.000,00	12.000,00
1314 - 3.1.90.92.00	0,00	1.000,00	1.000,00	1.000,00	1.000,00	4.000,00
3000 - MSC - 1.500.1002 15% de Impostos e Transferência para a Saúde (LC nº 141/2012)	0,00	1.000,00	1.000,00	1.000,00	1.000,00	4.000,00
1315 - 3.1.90.94.00	0,00	4.000,00	4.000,00	4.000,00	4.000,00	16.000,00
3000 - MSC - 1.500.1002 15% de Impostos e Transferência para a Saúde (LC nº 141/2012)	0,00	1.000,00	1.000,00	1.000,00	1.000,00	4.000,00
3001 - MSC - 1.600.0000 Recursos do SUS do Bloco de Manutenção das Ações e Serviços Públicos	0,00	3.000,00	3.000,00	3.000,00	3.000,00	12.000,00
1316 - 3.1.90.96.00	0,00	4.000,00	4.000,00	4.000,00	4.000,00	16.000,00
3000 - MSC - 1.500.1002 15% de Impostos e Transferência para a Saúde (LC nº 141/2012)	0,00	1.000,00	1.000,00	1.000,00	1.000,00	4.000,00
3001 - MSC - 1.600.0000 Recursos do SUS do Bloco de Manutenção das Ações e Serviços Públicos	0,00	3.000,00	3.000,00	3.000,00	3.000,00	12.000,00
1317 - 3.1.91.13.00	0,00	30.000,00	23.000,00	53.000,00	53.000,00	159.000,00
3000 - MSC - 1.500.1002 15% de Impostos e Transferência para a Saúde (LC nº 141/2012)	0,00	10.000,00	8.000,00	8.000,00	8.000,00	34.000,00
3001 - MSC - 1.600.0000 Recursos do SUS do Bloco de Manutenção das Ações e Serviços Públicos	0,00	20.000,00	15.000,00	15.000,00	15.000,00	65.000,00
3009 - MSC - 1.605.0000 Assistência financeira da União destinada à complementação ao pagame	0,00	0,00	0,00	30.000,00	30.000,00	60.000,00
1318 - 3.3.90.08.00	0,00	10.000,00	10.000,00	10.000,00	10.000,00	40.000,00
3000 - MSC - 1.500.1002 15% de Impostos e Transferência para a Saúde (LC nº 141/2012)	0,00	5.000,00	5.000,00	5.000,00	5.000,00	20.000,00
3001 - MSC - 1.600.0000 Recursos do SUS do Bloco de Manutenção das Ações e Serviços Públicos	0,00	5.000,00	5.000,00	5.000,00	5.000,00	20.000,00
1319 - 3.3.90.14.00	0,00	50.000,00	98.000,00	108.000,00	128.000,00	384.000,00
3000 - MSC - 1.500.1002 15% de Impostos e Transferência para a Saúde (LC nº 141/2012)	0,00	40.000,00	90.000,00	100.000,00	120.000,00	350.000,00
3001 - MSC - 1.600.0000 Recursos do SUS do Bloco de Manutenção das Ações e Serviços Públicos	0,00	10.000,00	8.000,00	8.000,00	8.000,00	34.000,00
1320 - 3.3.90.30.00	0,00	4.457.500,00	4.350.000,00	3.200.000,00	2.170.000,00	14.177.500,00
3000 - MSC - 1.500.1002 15% de Impostos e Transferência para a Saúde (LC nº 141/2012)	0,00	120.000,00	200.000,00	200.000,00	370.000,00	890.000,00
3001 - MSC - 1.600.0000 Recursos do SUS do Bloco de Manutenção das Ações e Serviços Públicos	0,00	4.337.500,00	4.150.000,00	3.000.000,00	1.800.000,00	13.287.500,00
1628 - 3.3.90.40.00	0,00	6.000,00	6.000,00	6.000,00	6.000,00	24.000,00
3000 - MSC - 1.500.1002 15% de Impostos e Transferência para a Saúde (LC nº 141/2012)	0,00	5.000,00	5.000,00	5.000,00	5.000,00	20.000,00
3001 - MSC - 1.600.0000 Recursos do SUS do Bloco de Manutenção das Ações e Serviços Públicos	0,00	1.000,00	1.000,00	1.000,00	1.000,00	4.000,00
Ação: 2.315 - GESTÃO DO HOSPITAL MONSENHOR ALFREDO DÂMASO - SUS DE	0,00	4.040.536,08	4.098.000,00	4.098.000,00	3.747.976,00	15.984.512,08
1099 - 3.1.90.04.00	0,00	75.000,00	50.000,00	50.000,00	50.000,00	225.000,00
3000 - MSC - 1.500.1002 15% de Impostos e Transferência para a Saúde (LC nº 141/2012)	0,00	25.000,00	20.000,00	20.000,00	20.000,00	85.000,00
3001 - MSC - 1.600.0000 Recursos do SUS do Bloco de Manutenção das Ações e Serviços Públicos	0,00	50.000,00	30.000,00	30.000,00	30.000,00	140.000,00
1100 - 3.1.90.11.00	0,00	2.050.000,00	2.740.000,00	3.040.000,00	2.940.000,00	10.770.000,00
3000 - MSC - 1.500.1002 15% de Impostos e Transferência para a Saúde (LC nº 141/2012)	0,00	2.000.000,00	2.700.000,00	3.000.000,00	2.900.000,00	10.600.000,00





DEMONSTRATIVO DE COMPATIBILIDADE PPA E LOA

PPA 2022 - 2025 - Valores em R\$

	Valor global	2022	2023	2024	2025	Total
3001 - MSC - 1.600.0000 Recursos do SUS do Bloco de Manutenção das Ações e Serviços Públicos	0,00	50.000,00	40.000,00	40.000,00	40.000,00	170.000,00
1101 - 3.1.90.13.00	0,00	36.600,00	30.000,00	30.000,00	30.000,00	126.600,00
3000 - MSC - 1.500.1002 15% de Impostos e Transferência para a Saúde (LC nº 141/2012)	0,00	11.600,00	8.000,00	8.000,00	8.000,00	35.600,00
3001 - MSC - 1.600.0000 Recursos do SUS do Bloco de Manutenção das Ações e Serviços Públicos	0,00	25.000,00	22.000,00	22.000,00	22.000,00	91.000,00
1102 - 3.1.90.16.00	0,00	4.000,00	4.000,00	4.000,00	4.000,00	16.000,00
3000 - MSC - 1.500.1002 15% de Impostos e Transferência para a Saúde (LC nº 141/2012)	0,00	2.000,00	2.000,00	2.000,00	2.000,00	8.000,00
3001 - MSC - 1.600.0000 Recursos do SUS do Bloco de Manutenção das Ações e Serviços Públicos	0,00	2.000,00	2.000,00	2.000,00	2.000,00	8.000,00
1103 - 3.1.91.13.00	0,00	320.000,00	115.000,00	90.000,00	90.000,00	615.000,00
3000 - MSC - 1.500.1002 15% de Impostos e Transferência para a Saúde (LC nº 141/2012)	0,00	20.000,00	15.000,00	15.000,00	15.000,00	65.000,00
3001 - MSC - 1.600.0000 Recursos do SUS do Bloco de Manutenção das Ações e Serviços Públicos	0,00	300.000,00	100.000,00	75.000,00	75.000,00	550.000,00
1104 - 3.3.90.08.00	0,00	10.000,00	10.000,00	10.000,00	10.000,00	40.000,00
3000 - MSC - 1.500.1002 15% de Impostos e Transferência para a Saúde (LC nº 141/2012)	0,00	5.000,00	5.000,00	5.000,00	5.000,00	20.000,00
3001 - MSC - 1.600.0000 Recursos do SUS do Bloco de Manutenção das Ações e Serviços Públicos	0,00	5.000,00	5.000,00	5.000,00	5.000,00	20.000,00
1105 - 3.3.90.14.00	0,00	29.000,00	29.000,00	29.000,00	29.000,00	116.000,00
3000 - MSC - 1.500.1002 15% de Impostos e Transferência para a Saúde (LC nº 141/2012)	0,00	19.000,00	19.000,00	19.000,00	19.000,00	76.000,00
3001 - MSC - 1.600.0000 Recursos do SUS do Bloco de Manutenção das Ações e Serviços Públicos	0,00	10.000,00	10.000,00	10.000,00	10.000,00	40.000,00
1106 - 3.3.90.30.00	0,00	1.132.936,08	915.000,00	615.000,00	415.000,00	3.077.936,08
3000 - MSC - 1.500.1002 15% de Impostos e Transferência para a Saúde (LC nº 141/2012)	0,00	20.000,00	15.000,00	15.000,00	15.000,00	65.000,00
3001 - MSC - 1.600.0000 Recursos do SUS do Bloco de Manutenção das Ações e Serviços Públicos	0,00	1.112.936,08	900.000,00	600.000,00	400.000,00	3.012.936,08
1108 - 3.3.90.34.00	0,00	80.000,00	40.000,00	40.000,00	39.976,00	199.976,00
3000 - MSC - 1.500.1002 15% de Impostos e Transferência para a Saúde (LC nº 141/2012)	0,00	30.000,00	15.000,00	15.000,00	14.976,00	74.976,00
3001 - MSC - 1.600.0000 Recursos do SUS do Bloco de Manutenção das Ações e Serviços Públicos	0,00	50.000,00	25.000,00	25.000,00	25.000,00	125.000,00
1111 - 3.3.90.36.00	0,00	20.000,00	17.000,00	17.000,00	17.000,00	71.000,00
3000 - MSC - 1.500.1002 15% de Impostos e Transferência para a Saúde (LC nº 141/2012)	0,00	10.000,00	5.000,00	5.000,00	5.000,00	25.000,00
3001 - MSC - 1.600.0000 Recursos do SUS do Bloco de Manutenção das Ações e Serviços Públicos	0,00	10.000,00	12.000,00	12.000,00	12.000,00	46.000,00
1115 - 3.3.90.37.00	0,00	4.000,00	4.000,00	4.000,00	4.000,00	16.000,00
3000 - MSC - 1.500.1002 15% de Impostos e Transferência para a Saúde (LC nº 141/2012)	0,00	2.000,00	2.000,00	2.000,00	2.000,00	8.000,00
3001 - MSC - 1.600.0000 Recursos do SUS do Bloco de Manutenção das Ações e Serviços Públicos	0,00	2.000,00	2.000,00	2.000,00	2.000,00	8.000,00
1119 - 3.3.90.39.00	0,00	260.000,00	130.000,00	155.000,00	105.000,00	650.000,00
3000 - MSC - 1.500.1002 15% de Impostos e Transferência para a Saúde (LC nº 141/2012)	0,00	200.000,00	100.000,00	125.000,00	75.000,00	500.000,00
3001 - MSC - 1.600.0000 Recursos do SUS do Bloco de Manutenção das Ações e Serviços Públicos	0,00	60.000,00	30.000,00	30.000,00	30.000,00	150.000,00
1122 - 3.3.90.47.00	0,00	10.000,00	7.000,00	7.000,00	7.000,00	31.000,00
3000 - MSC - 1.500.1002 15% de Impostos e Transferência para a Saúde (LC nº 141/2012)	0,00	10.000,00	7.000,00	7.000,00	7.000,00	31.000,00
1124 - 3.3.90.48.00	0,00	7.000,00	5.000,00	5.000,00	5.000,00	22.000,00
3000 - MSC - 1.500.1002 15% de Impostos e Transferência para a Saúde (LC nº 141/2012)	0,00	2.000,00	2.000,00	2.000,00	2.000,00	8.000,00
3001 - MSC - 1.600.0000 Recursos do SUS do Bloco de Manutenção das Ações e Serviços Públicos	0,00	5.000,00	3.000,00	3.000,00	3.000,00	14.000,00
1128 - 3.3.90.92.00	0,00	2.000,00	2.000,00	2.000,00	2.000,00	8.000,00





DEMONSTRATIVO DE COMPATIBILIDADE PPA E LOA

PPA 2022 - 2025 - Valores em R\$

	Valor global	2022	2023	2024	2025	Total
3000 - MSC - 1.500.1002 15% de Impostos e Transferência para a Saúde (LC nº 141/2012)	0,00	2.000,00	2.000,00	2.000,00	2.000,00	8.000,00
1.721 - AQUISIÇÃO DE EQUIPAMENTOS DIVERSOS PARA O SERVIÇO DE	0,00	15.000,00	15.000,00	15.000,00	20.000,00	65.000,00
1054 - 4.4.90.52.00	0,00	15.000,00	15.000,00	15.000,00	20.000,00	65.000,00
3000 - MSC - 1.500.1002 15% de Impostos e Transferência para a Saúde (LC nº 141/2012)	0,00	0,00	0,00	0,00	5.000,00	5.000,00
3002 - MSC - 1.601.0000 Recursos SUS Bloco de Estruturação da Rede de Serviços Públicos de Sa	0,00	15.000,00	15.000,00	15.000,00	15.000,00	60.000,00
1.789 - CONSTRUÇÃO DE UPA	0,00	230.000,00	130.000,00	10.000,00	0,00	370.000,00
1055 - 4.4.90.51.00	0,00	220.000,00	120.000,00	0,00	0,00	340.000,00
3000 - MSC - 1.500.1002 15% de Impostos e Transferência para a Saúde (LC nº 141/2012)	0,00	200.000,00	100.000,00	0,00	0,00	300.000,00
3001 - MSC - 1.600.0000 Recursos do SUS do Bloco de Manutenção das Ações e Serviços Públicos	0,00	20.000,00	20.000,00	0,00	0,00	40.000,00
1056 - 4.4.90.52.00	0,00	10.000,00	10.000,00	10.000,00	0,00	30.000,00
3001 - MSC - 1.600.0000 Recursos do SUS do Bloco de Manutenção das Ações e Serviços Públicos	0,00	10.000,00	10.000,00	10.000,00	0,00	30.000,00
2.900 - MANUTENÇÃO DO SERVIÇO DE ATENDIMENTO MÓVEL DE	0,00	159.000,00	169.000,00	240.000,00	430.000,00	998.000,00
1233 - 3.1.90.04.00	0,00	40.000,00	28.000,00	28.000,00	28.000,00	124.000,00
3000 - MSC - 1.500.1002 15% de Impostos e Transferência para a Saúde (LC nº 141/2012)	0,00	30.000,00	20.000,00	20.000,00	20.000,00	90.000,00
3001 - MSC - 1.600.0000 Recursos do SUS do Bloco de Manutenção das Ações e Serviços Públicos	0,00	10.000,00	8.000,00	8.000,00	8.000,00	34.000,00
1234 - 3.1.90.11.00	0,00	40.000,00	45.000,00	50.000,00	50.000,00	185.000,00
3000 - MSC - 1.500.1002 15% de Impostos e Transferência para a Saúde (LC nº 141/2012)	0,00	20.000,00	25.000,00	30.000,00	30.000,00	105.000,00
3001 - MSC - 1.600.0000 Recursos do SUS do Bloco de Manutenção das Ações e Serviços Públicos	0,00	20.000,00	20.000,00	20.000,00	20.000,00	80.000,00
1235 - 3.1.90.13.00	0,00	17.000,00	17.000,00	17.000,00	17.000,00	68.000,00
3000 - MSC - 1.500.1002 15% de Impostos e Transferência para a Saúde (LC nº 141/2012)	0,00	15.000,00	15.000,00	15.000,00	15.000,00	60.000,00
3001 - MSC - 1.600.0000 Recursos do SUS do Bloco de Manutenção das Ações e Serviços Públicos	0,00	2.000,00	2.000,00	2.000,00	2.000,00	8.000,00
1236 - 3.1.90.94.00	0,00	4.000,00	4.000,00	4.000,00	4.000,00	16.000,00
3000 - MSC - 1.500.1002 15% de Impostos e Transferência para a Saúde (LC nº 141/2012)	0,00	1.000,00	1.000,00	1.000,00	1.000,00	4.000,00
3001 - MSC - 1.600.0000 Recursos do SUS do Bloco de Manutenção das Ações e Serviços Públicos	0,00	3.000,00	3.000,00	3.000,00	3.000,00	12.000,00
1237 - 3.1.90.96.00	0,00	4.000,00	2.000,00	2.000,00	2.000,00	10.000,00
3000 - MSC - 1.500.1002 15% de Impostos e Transferência para a Saúde (LC nº 141/2012)	0,00	1.000,00	1.000,00	1.000,00	1.000,00	4.000,00
3001 - MSC - 1.600.0000 Recursos do SUS do Bloco de Manutenção das Ações e Serviços Públicos	0,00	3.000,00	1.000,00	1.000,00	1.000,00	6.000,00
1238 - 3.1.91.13.00	0,00	14.000,00	9.000,00	24.000,00	24.000,00	71.000,00
3000 - MSC - 1.500.1002 15% de Impostos e Transferência para a Saúde (LC nº 141/2012)	0,00	10.000,00	5.000,00	20.000,00	20.000,00	55.000,00
3001 - MSC - 1.600.0000 Recursos do SUS do Bloco de Manutenção das Ações e Serviços Públicos	0,00	4.000,00	4.000,00	4.000,00	4.000,00	16.000,00
1239 - 3.3.90.08.00	0,00	2.000,00	2.000,00	2.000,00	2.000,00	8.000,00
3000 - MSC - 1.500.1002 15% de Impostos e Transferência para a Saúde (LC nº 141/2012)	0,00	1.000,00	1.000,00	1.000,00	1.000,00	4.000,00
3001 - MSC - 1.600.0000 Recursos do SUS do Bloco de Manutenção das Ações e Serviços Públicos	0,00	1.000,00	1.000,00	1.000,00	1.000,00	4.000,00
1240 - 3.3.90.14.00	0,00	4.000,00	4.000,00	4.000,00	4.000,00	16.000,00
3000 - MSC - 1.500.1002 15% de Impostos e Transferência para a Saúde (LC nº 141/2012)	0,00	2.000,00	2.000,00	2.000,00	2.000,00	8.000,00
3001 - MSC - 1.600.0000 Recursos do SUS do Bloco de Manutenção das Ações e Serviços Públicos	0,00	2.000,00	2.000,00	2.000,00	2.000,00	8.000,00
1241 - 3.3.90.30.00	0,00	10.000,00	9.000,00	50.000,00	240.000,00	309.000,00



Portal da Transparência
 https://cloud-it-solucoes.inf.br/transparenciaMunicipal/download/51-20250103095228.pdf
 assinado por: idUser 198



DEMONSTRATIVO DE COMPATIBILIDADE PPA E LOA

PPA 2022 - 2025 - Valores em R\$

	Valor global	2022	2023	2024	2025	Total
3000 - MSC - 1.500.1002 15% de Impostos e Transferência para a Saúde (LC nº 141/2012)	0,00	1.000,00	1.000,00	15.000,00	60.000,00	77.000,00
3001 - MSC - 1.600.0000 Recursos do SUS do Bloco de Manutenção das Ações e Serviços Públicos	0,00	9.000,00	8.000,00	35.000,00	180.000,00	232.000,00
1242 - 3.3.90.36.00	0,00	6.000,00	4.000,00	4.000,00	4.000,00	18.000,00
3000 - MSC - 1.500.1002 15% de Impostos e Transferência para a Saúde (LC nº 141/2012)	0,00	1.000,00	1.000,00	1.000,00	1.000,00	4.000,00
3001 - MSC - 1.600.0000 Recursos do SUS do Bloco de Manutenção das Ações e Serviços Públicos	0,00	5.000,00	3.000,00	3.000,00	3.000,00	14.000,00
1243 - 3.3.90.39.00	0,00	18.000,00	45.000,00	55.000,00	55.000,00	173.000,00
3000 - MSC - 1.500.1002 15% de Impostos e Transferência para a Saúde (LC nº 141/2012)	0,00	10.000,00	15.000,00	25.000,00	25.000,00	75.000,00
3001 - MSC - 1.600.0000 Recursos do SUS do Bloco de Manutenção das Ações e Serviços Públicos	0,00	8.000,00	30.000,00	30.000,00	30.000,00	98.000,00
2.912 - MANUTENÇÃO DO PROGRAMA DE TRATAMENTO DE SAÚDE FORA	0,00	62.000,00	60.000,00	90.000,00	395.000,00	607.000,00
1173 - 3.3.90.30.00	0,00	2.000,00	2.000,00	2.000,00	2.000,00	8.000,00
3000 - MSC - 1.500.1002 15% de Impostos e Transferência para a Saúde (LC nº 141/2012)	0,00	2.000,00	2.000,00	2.000,00	2.000,00	8.000,00
1174 - 3.3.90.32.00	0,00	2.000,00	2.000,00	2.000,00	2.000,00	8.000,00
3000 - MSC - 1.500.1002 15% de Impostos e Transferência para a Saúde (LC nº 141/2012)	0,00	2.000,00	2.000,00	2.000,00	2.000,00	8.000,00
1175 - 3.3.90.36.00	0,00	1.000,00	1.000,00	1.000,00	1.000,00	4.000,00
3000 - MSC - 1.500.1002 15% de Impostos e Transferência para a Saúde (LC nº 141/2012)	0,00	1.000,00	1.000,00	1.000,00	1.000,00	4.000,00
1176 - 3.3.90.39.00	0,00	40.000,00	35.000,00	65.000,00	370.000,00	510.000,00
3000 - MSC - 1.500.1002 15% de Impostos e Transferência para a Saúde (LC nº 141/2012)	0,00	25.000,00	20.000,00	20.000,00	200.000,00	265.000,00
3001 - MSC - 1.600.0000 Recursos do SUS do Bloco de Manutenção das Ações e Serviços Públicos	0,00	15.000,00	15.000,00	45.000,00	170.000,00	245.000,00
1177 - 3.3.90.47.00	0,00	2.000,00	2.000,00	2.000,00	2.000,00	8.000,00
3000 - MSC - 1.500.1002 15% de Impostos e Transferência para a Saúde (LC nº 141/2012)	0,00	2.000,00	2.000,00	2.000,00	2.000,00	8.000,00
1178 - 3.3.90.48.00	0,00	15.000,00	18.000,00	18.000,00	18.000,00	69.000,00
3000 - MSC - 1.500.1002 15% de Impostos e Transferência para a Saúde (LC nº 141/2012)	0,00	10.000,00	13.000,00	13.000,00	13.000,00	49.000,00
3001 - MSC - 1.600.0000 Recursos do SUS do Bloco de Manutenção das Ações e Serviços Públicos	0,00	5.000,00	5.000,00	5.000,00	5.000,00	20.000,00
1.923 - AQUISIÇÃO DE MÓVEIS, UTENSÍLIOS E EQUIPAMENTOS DIVERSOS	0,00	15.000,00	13.000,00	13.000,00	13.000,00	54.000,00
1044 - 4.4.90.52.00	0,00	15.000,00	13.000,00	13.000,00	13.000,00	54.000,00
3000 - MSC - 1.500.1002 15% de Impostos e Transferência para a Saúde (LC nº 141/2012)	0,00	5.000,00	5.000,00	5.000,00	5.000,00	20.000,00
3002 - MSC - 1.601.0000 Recursos SUS Bloco de Estruturação da Rede de Serviços Públicos de Sa	0,00	10.000,00	8.000,00	8.000,00	8.000,00	34.000,00
2.924 - MANUTENÇÃO DO CENTRO DE ATENÇÃO PSICOSSOCIAL (CAPS)	0,00	125.000,00	106.000,00	126.000,00	153.000,00	510.000,00
1179 - 3.1.90.04.00	0,00	30.000,00	22.000,00	22.000,00	22.000,00	96.000,00
3000 - MSC - 1.500.1002 15% de Impostos e Transferência para a Saúde (LC nº 141/2012)	0,00	20.000,00	15.000,00	15.000,00	15.000,00	65.000,00
3001 - MSC - 1.600.0000 Recursos do SUS do Bloco de Manutenção das Ações e Serviços Públicos	0,00	10.000,00	7.000,00	7.000,00	7.000,00	31.000,00
1180 - 3.1.90.11.00	0,00	20.000,00	20.000,00	20.000,00	20.000,00	80.000,00
3000 - MSC - 1.500.1002 15% de Impostos e Transferência para a Saúde (LC nº 141/2012)	0,00	10.000,00	10.000,00	10.000,00	10.000,00	40.000,00
3001 - MSC - 1.600.0000 Recursos do SUS do Bloco de Manutenção das Ações e Serviços Públicos	0,00	10.000,00	10.000,00	10.000,00	10.000,00	40.000,00
1181 - 3.1.90.13.00	0,00	9.000,00	9.000,00	9.000,00	9.000,00	36.000,00
3000 - MSC - 1.500.1002 15% de Impostos e Transferência para a Saúde (LC nº 141/2012)	0,00	7.000,00	7.000,00	7.000,00	7.000,00	28.000,00
3001 - MSC - 1.600.0000 Recursos do SUS do Bloco de Manutenção das Ações e Serviços Públicos	0,00	2.000,00	2.000,00	2.000,00	2.000,00	8.000,00



PORTAL DA TRANSPARENCIA
<http://cloud.t.solucoes.inf.br/transparenciaMunicipal/download/51-202501030952287.pdf>
 assinado por: idUser 198



DEMONSTRATIVO DE COMPATIBILIDADE PPA E LOA

PPA 2022 - 2025 - Valores em R\$

	Valor global	2022	2023	2024	2025	Total
1182 - 3.1.90.94.00	0,00	4.000,00	4.000,00	4.000,00	4.000,00	16.000,00
3000 - MSC - 1.500.1002 15% de Impostos e Transferência para a Saúde (LC nº 141/2012)	0,00	1.000,00	1.000,00	1.000,00	1.000,00	4.000,00
3001 - MSC - 1.600.0000 Recursos do SUS do Bloco de Manutenção das Ações e Serviços Públicos	0,00	3.000,00	3.000,00	3.000,00	3.000,00	12.000,00
1183 - 3.1.90.96.00	0,00	4.000,00	4.000,00	4.000,00	4.000,00	16.000,00
3000 - MSC - 1.500.1002 15% de Impostos e Transferência para a Saúde (LC nº 141/2012)	0,00	1.000,00	1.000,00	1.000,00	1.000,00	4.000,00
3001 - MSC - 1.600.0000 Recursos do SUS do Bloco de Manutenção das Ações e Serviços Públicos	0,00	3.000,00	3.000,00	3.000,00	3.000,00	12.000,00
1184 - 3.1.91.13.00	0,00	15.000,00	14.000,00	14.000,00	14.000,00	57.000,00
3000 - MSC - 1.500.1002 15% de Impostos e Transferência para a Saúde (LC nº 141/2012)	0,00	10.000,00	9.000,00	9.000,00	9.000,00	37.000,00
3001 - MSC - 1.600.0000 Recursos do SUS do Bloco de Manutenção das Ações e Serviços Públicos	0,00	5.000,00	5.000,00	5.000,00	5.000,00	20.000,00
1185 - 3.3.90.08.00	0,00	2.000,00	2.000,00	2.000,00	2.000,00	8.000,00
3000 - MSC - 1.500.1002 15% de Impostos e Transferência para a Saúde (LC nº 141/2012)	0,00	1.000,00	1.000,00	1.000,00	1.000,00	4.000,00
3001 - MSC - 1.600.0000 Recursos do SUS do Bloco de Manutenção das Ações e Serviços Públicos	0,00	1.000,00	1.000,00	1.000,00	1.000,00	4.000,00
1186 - 3.3.90.14.00	0,00	3.000,00	3.000,00	3.000,00	3.000,00	12.000,00
3000 - MSC - 1.500.1002 15% de Impostos e Transferência para a Saúde (LC nº 141/2012)	0,00	1.000,00	1.000,00	1.000,00	1.000,00	4.000,00
3001 - MSC - 1.600.0000 Recursos do SUS do Bloco de Manutenção das Ações e Serviços Públicos	0,00	2.000,00	2.000,00	2.000,00	2.000,00	8.000,00
1187 - 3.3.90.30.00	0,00	8.000,00	8.000,00	8.000,00	15.000,00	39.000,00
3000 - MSC - 1.500.1002 15% de Impostos e Transferência para a Saúde (LC nº 141/2012)	0,00	5.000,00	5.000,00	5.000,00	10.000,00	25.000,00
3001 - MSC - 1.600.0000 Recursos do SUS do Bloco de Manutenção das Ações e Serviços Públicos	0,00	3.000,00	3.000,00	3.000,00	5.000,00	14.000,00
1188 - 3.3.90.32.00	0,00	10.000,00	6.000,00	6.000,00	6.000,00	28.000,00
3000 - MSC - 1.500.1002 15% de Impostos e Transferência para a Saúde (LC nº 141/2012)	0,00	5.000,00	3.000,00	3.000,00	3.000,00	14.000,00
3001 - MSC - 1.600.0000 Recursos do SUS do Bloco de Manutenção das Ações e Serviços Públicos	0,00	5.000,00	3.000,00	3.000,00	3.000,00	14.000,00
1189 - 3.3.90.36.00	0,00	13.000,00	7.000,00	25.000,00	45.000,00	90.000,00
3000 - MSC - 1.500.1002 15% de Impostos e Transferência para a Saúde (LC nº 141/2012)	0,00	1.000,00	1.000,00	5.000,00	5.000,00	12.000,00
3001 - MSC - 1.600.0000 Recursos do SUS do Bloco de Manutenção das Ações e Serviços Públicos	0,00	12.000,00	6.000,00	20.000,00	40.000,00	78.000,00
1190 - 3.3.90.39.00	0,00	4.000,00	4.000,00	6.000,00	6.000,00	20.000,00
3000 - MSC - 1.500.1002 15% de Impostos e Transferência para a Saúde (LC nº 141/2012)	0,00	1.000,00	1.000,00	1.000,00	1.000,00	4.000,00
3001 - MSC - 1.600.0000 Recursos do SUS do Bloco de Manutenção das Ações e Serviços Públicos	0,00	3.000,00	3.000,00	5.000,00	5.000,00	16.000,00
1191 - 3.3.90.47.00	0,00	3.000,00	3.000,00	3.000,00	3.000,00	12.000,00
3000 - MSC - 1.500.1002 15% de Impostos e Transferência para a Saúde (LC nº 141/2012)	0,00	1.000,00	1.000,00	1.000,00	1.000,00	4.000,00
3001 - MSC - 1.600.0000 Recursos do SUS do Bloco de Manutenção das Ações e Serviços Públicos	0,00	2.000,00	2.000,00	2.000,00	2.000,00	8.000,00
Ação: 1.926 - AQUISIÇÃO DE MÓVEIS, IMÓVEIS E EQUIPAMENTOS DIVERSOS	0,00	35.000,00	25.000,00	25.000,00	25.000,00	110.000,00
1046 - 4.4.90.52.00	0,00	35.000,00	25.000,00	25.000,00	25.000,00	110.000,00
3000 - MSC - 1.500.1002 15% de Impostos e Transferência para a Saúde (LC nº 141/2012)	0,00	5.000,00	5.000,00	5.000,00	5.000,00	20.000,00
3002 - MSC - 1.601.0000 Recursos SUS Bloco de Estruturação da Rede de Serviços Públicos de Sa	0,00	30.000,00	20.000,00	20.000,00	20.000,00	90.000,00
Ação: 2.927 - PROMOÇÃO DE AÇÕES DE ATENDIMENTO A DOENÇAS CRÔNICAS	0,00	41.000,00	36.000,00	36.000,00	0,00	113.000,00
1203 - 3.1.90.04.00	0,00	5.000,00	3.000,00	3.000,00	0,00	11.000,00
3000 - MSC - 1.500.1002 15% de Impostos e Transferência para a Saúde (LC nº 141/2012)	0,00	5.000,00	3.000,00	3.000,00	0,00	11.000,00



PORTAL DA TRANSPARENCIA
<http://cloud-it-solucoes.inf.br/transparenciaMunicipal/download/51-20250103095228.pdf>
 assinado por: idUser 198



DEMONSTRATIVO DE COMPATIBILIDADE PPA E LOA

PPA 2022 - 2025 - Valores em R\$

	Valor global	2022	2023	2024	2025	Total
1204 - 3.1.90.11.00	0,00	5.000,00	5.000,00	5.000,00	0,00	15.000,00
3000 - MSC - 1.500.1002 15% de Impostos e Transferência para a Saúde (LC nº 141/2012)	0,00	5.000,00	5.000,00	5.000,00	0,00	15.000,00
1205 - 3.1.90.13.00	0,00	1.000,00	1.000,00	1.000,00	0,00	3.000,00
3000 - MSC - 1.500.1002 15% de Impostos e Transferência para a Saúde (LC nº 141/2012)	0,00	1.000,00	1.000,00	1.000,00	0,00	3.000,00
1206 - 3.1.90.94.00	0,00	1.000,00	1.000,00	1.000,00	0,00	3.000,00
3000 - MSC - 1.500.1002 15% de Impostos e Transferência para a Saúde (LC nº 141/2012)	0,00	1.000,00	1.000,00	1.000,00	0,00	3.000,00
1207 - 3.1.90.96.00	0,00	1.000,00	1.000,00	1.000,00	0,00	3.000,00
3000 - MSC - 1.500.1002 15% de Impostos e Transferência para a Saúde (LC nº 141/2012)	0,00	1.000,00	1.000,00	1.000,00	0,00	3.000,00
1208 - 3.1.91.13.00	0,00	1.000,00	1.000,00	1.000,00	0,00	3.000,00
3000 - MSC - 1.500.1002 15% de Impostos e Transferência para a Saúde (LC nº 141/2012)	0,00	1.000,00	1.000,00	1.000,00	0,00	3.000,00
1209 - 3.3.90.30.00	0,00	10.000,00	7.000,00	7.000,00	0,00	24.000,00
3000 - MSC - 1.500.1002 15% de Impostos e Transferência para a Saúde (LC nº 141/2012)	0,00	10.000,00	7.000,00	7.000,00	0,00	24.000,00
1210 - 3.3.90.32.00	0,00	5.000,00	5.000,00	5.000,00	0,00	15.000,00
3000 - MSC - 1.500.1002 15% de Impostos e Transferência para a Saúde (LC nº 141/2012)	0,00	5.000,00	5.000,00	5.000,00	0,00	15.000,00
1211 - 3.3.90.36.00	0,00	5.000,00	5.000,00	5.000,00	0,00	15.000,00
3000 - MSC - 1.500.1002 15% de Impostos e Transferência para a Saúde (LC nº 141/2012)	0,00	5.000,00	5.000,00	5.000,00	0,00	15.000,00
1212 - 3.3.90.39.00	0,00	5.000,00	5.000,00	5.000,00	0,00	15.000,00
3000 - MSC - 1.500.1002 15% de Impostos e Transferência para a Saúde (LC nº 141/2012)	0,00	5.000,00	5.000,00	5.000,00	0,00	15.000,00
1213 - 3.3.90.47.00	0,00	1.000,00	1.000,00	1.000,00	0,00	3.000,00
3000 - MSC - 1.500.1002 15% de Impostos e Transferência para a Saúde (LC nº 141/2012)	0,00	1.000,00	1.000,00	1.000,00	0,00	3.000,00
1694 - 3.3.90.08.00	0,00	1.000,00	1.000,00	1.000,00	0,00	3.000,00
3000 - MSC - 1.500.1002 15% de Impostos e Transferência para a Saúde (LC nº 141/2012)	0,00	1.000,00	1.000,00	1.000,00	0,00	3.000,00
Ação: 2.935 - REALIZAÇÃO DE CONVÊNIOS COM A BENFAM, IMIP E HOSPITAL DO	0,00	42.000,00	33.000,00	33.000,00	33.000,00	141.000,00
1255 - 3.3.90.47.00	0,00	2.000,00	2.000,00	2.000,00	2.000,00	8.000,00
3000 - MSC - 1.500.1002 15% de Impostos e Transferência para a Saúde (LC nº 141/2012)	0,00	2.000,00	2.000,00	2.000,00	2.000,00	8.000,00
1256 - 3.3.90.36.00	0,00	10.000,00	7.000,00	7.000,00	7.000,00	31.000,00
3000 - MSC - 1.500.1002 15% de Impostos e Transferência para a Saúde (LC nº 141/2012)	0,00	10.000,00	7.000,00	7.000,00	7.000,00	31.000,00
1257 - 3.3.90.39.00	0,00	10.000,00	8.000,00	8.000,00	8.000,00	34.000,00
3000 - MSC - 1.500.1002 15% de Impostos e Transferência para a Saúde (LC nº 141/2012)	0,00	10.000,00	8.000,00	8.000,00	8.000,00	34.000,00
1258 - 3.3.90.41.00	0,00	10.000,00	8.000,00	8.000,00	8.000,00	34.000,00
3000 - MSC - 1.500.1002 15% de Impostos e Transferência para a Saúde (LC nº 141/2012)	0,00	10.000,00	8.000,00	8.000,00	8.000,00	34.000,00
1259 - 3.3.90.32.00	0,00	10.000,00	8.000,00	8.000,00	8.000,00	34.000,00
3000 - MSC - 1.500.1002 15% de Impostos e Transferência para a Saúde (LC nº 141/2012)	0,00	10.000,00	8.000,00	8.000,00	8.000,00	34.000,00
Ação: 2.939 - TETO MUNICIPAL MELHOR EM CASA	0,00	411.063,92	317.000,00	257.000,00	237.000,00	1.222.063,92
1285 - 3.1.90.04.00	0,00	120.000,00	60.000,00	60.000,00	60.000,00	300.000,00
3000 - MSC - 1.500.1002 15% de Impostos e Transferência para a Saúde (LC nº 141/2012)	0,00	50.000,00	25.000,00	25.000,00	25.000,00	125.000,00
3001 - MSC - 1.600.0000 Recursos do SUS do Bloco de Manutenção das Ações e Serviços Públicos	0,00	70.000,00	35.000,00	35.000,00	35.000,00	175.000,00



PORTAL DA TRANSPARENCIA
<http://cloudit-solucoes.inf.br/transparenciaMunicipal/download/5720250103095228.pdf>
 assinado por: idUser 198



DEMONSTRATIVO DE COMPATIBILIDADE PPA E LOA

PPA 2022 - 2025 - Valores em R\$

	Valor global	2022	2023	2024	2025	Total	
1288 - 3.1.90.11.00	0,00	150.000,00	140.000,00	90.000,00	70.000,00	450.000,00	
3000 - MSC - 1.500.1002 15% de Impostos e Transferência para a Saúde (LC nº 141/2012)	0,00	20.000,00	20.000,00	20.000,00	20.000,00	80.000,00	
3001 - MSC - 1.600.0000 Recursos do SUS do Bloco de Manutenção das Ações e Serviços Públicos	0,00	130.000,00	120.000,00	70.000,00	50.000,00	370.000,00	
1292 - 3.1.90.13.00	0,00	18.000,00	12.000,00	12.000,00	12.000,00	54.000,00	
3000 - MSC - 1.500.1002 15% de Impostos e Transferência para a Saúde (LC nº 141/2012)	0,00	3.000,00	2.000,00	2.000,00	2.000,00	9.000,00	
3001 - MSC - 1.600.0000 Recursos do SUS do Bloco de Manutenção das Ações e Serviços Públicos	0,00	15.000,00	10.000,00	10.000,00	10.000,00	45.000,00	
1294 - 3.1.90.94.00	0,00	4.000,00	4.000,00	4.000,00	4.000,00	16.000,00	
3000 - MSC - 1.500.1002 15% de Impostos e Transferência para a Saúde (LC nº 141/2012)	0,00	1.000,00	1.000,00	1.000,00	1.000,00	4.000,00	
3001 - MSC - 1.600.0000 Recursos do SUS do Bloco de Manutenção das Ações e Serviços Públicos	0,00	3.000,00	3.000,00	3.000,00	3.000,00	12.000,00	
1297 - 3.1.90.96.00	0,00	4.000,00	4.000,00	4.000,00	4.000,00	16.000,00	
3000 - MSC - 1.500.1002 15% de Impostos e Transferência para a Saúde (LC nº 141/2012)	0,00	1.000,00	1.000,00	1.000,00	1.000,00	4.000,00	
3001 - MSC - 1.600.0000 Recursos do SUS do Bloco de Manutenção das Ações e Serviços Públicos	0,00	3.000,00	3.000,00	3.000,00	3.000,00	12.000,00	
1299 - 3.1.91.13.00	0,00	44.063,92	35.000,00	25.000,00	25.000,00	129.063,92	
3000 - MSC - 1.500.1002 15% de Impostos e Transferência para a Saúde (LC nº 141/2012)	0,00	5.000,00	5.000,00	5.000,00	5.000,00	20.000,00	
3001 - MSC - 1.600.0000 Recursos do SUS do Bloco de Manutenção das Ações e Serviços Públicos	0,00	39.063,92	30.000,00	20.000,00	20.000,00	109.063,92	
1301 - 3.3.90.08.00	0,00	6.000,00	6.000,00	6.000,00	6.000,00	24.000,00	
3000 - MSC - 1.500.1002 15% de Impostos e Transferência para a Saúde (LC nº 141/2012)	0,00	1.000,00	1.000,00	1.000,00	1.000,00	4.000,00	
3001 - MSC - 1.600.0000 Recursos do SUS do Bloco de Manutenção das Ações e Serviços Públicos	0,00	5.000,00	5.000,00	5.000,00	5.000,00	20.000,00	
1302 - 3.3.90.14.00	0,00	6.000,00	6.000,00	6.000,00	6.000,00	24.000,00	
3000 - MSC - 1.500.1002 15% de Impostos e Transferência para a Saúde (LC nº 141/2012)	0,00	1.000,00	1.000,00	1.000,00	1.000,00	4.000,00	
3001 - MSC - 1.600.0000 Recursos do SUS do Bloco de Manutenção das Ações e Serviços Públicos	0,00	5.000,00	5.000,00	5.000,00	5.000,00	20.000,00	
1303 - 3.3.90.30.00	0,00	9.000,00	8.000,00	8.000,00	8.000,00	33.000,00	
3000 - MSC - 1.500.1002 15% de Impostos e Transferência para a Saúde (LC nº 141/2012)	0,00	4.000,00	4.000,00	4.000,00	4.000,00	16.000,00	
3001 - MSC - 1.600.0000 Recursos do SUS do Bloco de Manutenção das Ações e Serviços Públicos	0,00	5.000,00	4.000,00	4.000,00	4.000,00	17.000,00	
1304 - 3.3.90.36.00	0,00	14.000,00	14.000,00	14.000,00	14.000,00	56.000,00	
3000 - MSC - 1.500.1002 15% de Impostos e Transferência para a Saúde (LC nº 141/2012)	0,00	4.000,00	4.000,00	4.000,00	4.000,00	16.000,00	
3001 - MSC - 1.600.0000 Recursos do SUS do Bloco de Manutenção das Ações e Serviços Públicos	0,00	10.000,00	10.000,00	10.000,00	10.000,00	40.000,00	
1305 - 3.3.90.39.00	0,00	24.000,00	18.000,00	18.000,00	18.000,00	78.000,00	
3000 - MSC - 1.500.1002 15% de Impostos e Transferência para a Saúde (LC nº 141/2012)	0,00	10.000,00	8.000,00	8.000,00	8.000,00	34.000,00	
3001 - MSC - 1.600.0000 Recursos do SUS do Bloco de Manutenção das Ações e Serviços Públicos	0,00	14.000,00	10.000,00	10.000,00	10.000,00	44.000,00	
1306 - 3.3.90.47.00	0,00	10.000,00	8.000,00	8.000,00	8.000,00	34.000,00	
3000 - MSC - 1.500.1002 15% de Impostos e Transferência para a Saúde (LC nº 141/2012)	0,00	1.000,00	1.000,00	1.000,00	1.000,00	4.000,00	
3001 - MSC - 1.600.0000 Recursos do SUS do Bloco de Manutenção das Ações e Serviços Públicos	0,00	9.000,00	7.000,00	7.000,00	7.000,00	30.000,00	
1307 - 3.3.90.92.00	0,00	2.000,00	2.000,00	2.000,00	2.000,00	8.000,00	
3000 - MSC - 1.500.1002 15% de Impostos e Transferência para a Saúde (LC nº 141/2012)	0,00	1.000,00	1.000,00	1.000,00	1.000,00	4.000,00	
3001 - MSC - 1.600.0000 Recursos do SUS do Bloco de Manutenção das Ações e Serviços Públicos	0,00	1.000,00	1.000,00	1.000,00	1.000,00	4.000,00	
Ação:	1.941 - CONSTRUÇÃO, REFORMA E/OU AMPLIAÇÃO DE UPA	0,00	0,00	0,00	170.000,00	170.000,00	340.000,00



PORTAL DA TRANSPARENCIA
<http://cloud-it-solucoes.inf.br/transparenciaMunicipal/download/51-20250103095228.pdf>
 assinado por: idUser 198



DEMONSTRATIVO DE COMPATIBILIDADE PPA E LOA

PPA 2022 - 2025 - Valores em R\$

	Valor global	2022	2023	2024	2025	Total
1789 - 4.4.90.51.00	0,00	0,00	0,00	170.000,00	170.000,00	340.000,00
3000 - MSC - 1.500.1002 15% de Impostos e Transferência para a Saúde (LC nº 141/2012)	0,00	0,00	0,00	20.000,00	20.000,00	40.000,00
3002 - MSC - 1.601.0000 Recursos SUS Bloco de Estruturação da Rede de Serviços Públicos de Sa	0,00	0,00	0,00	100.000,00	100.000,00	200.000,00
5003 - MSC - 1.700.3110 Recursos de Emendas Parlamentares Individuais	0,00	0,00	0,00	50.000,00	50.000,00	100.000,00
Subfunção: 303 - Suporte Profilático e Terapêutico	0,00	638.000,00	835.000,00	964.000,00	769.000,00	3.206.000,00
Programa: 1003 - ASSISTÊNCIA FARMACÊUTICA	0,00	638.000,00	835.000,00	964.000,00	769.000,00	3.206.000,00
Ação: 2.35 - MANUTENÇÃO DA ASSISTÊNCIA FARMACÊUTICA COMPLEMENTAR	0,00	20.000,00	20.000,00	20.000,00	20.000,00	80.000,00
1051 - 3.3.90.32.00	0,00	20.000,00	20.000,00	20.000,00	20.000,00	80.000,00
3000 - MSC - 1.500.1002 15% de Impostos e Transferência para a Saúde (LC nº 141/2012)	0,00	10.000,00	10.000,00	10.000,00	10.000,00	40.000,00
3001 - MSC - 1.600.0000 Recursos do SUS do Bloco de Manutenção das Ações e Serviços Públicos	0,00	10.000,00	10.000,00	10.000,00	10.000,00	40.000,00
Ação: 1.311 - REESTRUTURAÇÃO DA ASSISTÊNCIA FARMACÊUTICA	0,00	30.000,00	30.000,00	30.000,00	30.000,00	120.000,00
1053 - 4.4.90.52.00	0,00	30.000,00	30.000,00	30.000,00	30.000,00	120.000,00
3000 - MSC - 1.500.1002 15% de Impostos e Transferência para a Saúde (LC nº 141/2012)	0,00	10.000,00	10.000,00	10.000,00	10.000,00	40.000,00
3002 - MSC - 1.601.0000 Recursos SUS Bloco de Estruturação da Rede de Serviços Públicos de Sa	0,00	20.000,00	20.000,00	20.000,00	20.000,00	80.000,00
Ação: 2.317 - MANUTENÇÃO DA ASSISTÊNCIA FARMACÊUTICA BÁSICA	0,00	588.000,00	785.000,00	914.000,00	719.000,00	3.006.000,00
1118 - 3.1.90.04.00	0,00	15.000,00	11.000,00	11.000,00	11.000,00	48.000,00
3000 - MSC - 1.500.1002 15% de Impostos e Transferência para a Saúde (LC nº 141/2012)	0,00	10.000,00	7.000,00	7.000,00	7.000,00	31.000,00
3001 - MSC - 1.600.0000 Recursos do SUS do Bloco de Manutenção das Ações e Serviços Públicos	0,00	5.000,00	4.000,00	4.000,00	4.000,00	17.000,00
1120 - 3.1.90.11.00	0,00	35.000,00	25.000,00	25.000,00	25.000,00	110.000,00
3000 - MSC - 1.500.1002 15% de Impostos e Transferência para a Saúde (LC nº 141/2012)	0,00	20.000,00	15.000,00	15.000,00	15.000,00	65.000,00
3001 - MSC - 1.600.0000 Recursos do SUS do Bloco de Manutenção das Ações e Serviços Públicos	0,00	15.000,00	10.000,00	10.000,00	10.000,00	45.000,00
1121 - 3.1.90.13.00	0,00	10.000,00	10.000,00	10.000,00	10.000,00	40.000,00
3000 - MSC - 1.500.1002 15% de Impostos e Transferência para a Saúde (LC nº 141/2012)	0,00	5.000,00	5.000,00	5.000,00	5.000,00	20.000,00
3001 - MSC - 1.600.0000 Recursos do SUS do Bloco de Manutenção das Ações e Serviços Públicos	0,00	5.000,00	5.000,00	5.000,00	5.000,00	20.000,00
1123 - 3.1.90.94.00	0,00	4.000,00	2.000,00	2.000,00	2.000,00	10.000,00
3000 - MSC - 1.500.1002 15% de Impostos e Transferência para a Saúde (LC nº 141/2012)	0,00	1.000,00	1.000,00	1.000,00	1.000,00	4.000,00
3001 - MSC - 1.600.0000 Recursos do SUS do Bloco de Manutenção das Ações e Serviços Públicos	0,00	3.000,00	1.000,00	1.000,00	1.000,00	6.000,00
1125 - 3.1.90.96.00	0,00	4.000,00	2.000,00	2.000,00	2.000,00	10.000,00
3000 - MSC - 1.500.1002 15% de Impostos e Transferência para a Saúde (LC nº 141/2012)	0,00	1.000,00	1.000,00	1.000,00	1.000,00	4.000,00
3001 - MSC - 1.600.0000 Recursos do SUS do Bloco de Manutenção das Ações e Serviços Públicos	0,00	3.000,00	1.000,00	1.000,00	1.000,00	6.000,00
1126 - 3.1.91.13.00	0,00	9.000,00	6.000,00	8.000,00	8.000,00	31.000,00
3000 - MSC - 1.500.1002 15% de Impostos e Transferência para a Saúde (LC nº 141/2012)	0,00	5.000,00	3.000,00	5.000,00	5.000,00	18.000,00
3001 - MSC - 1.600.0000 Recursos do SUS do Bloco de Manutenção das Ações e Serviços Públicos	0,00	4.000,00	3.000,00	3.000,00	3.000,00	13.000,00
1127 - 3.3.90.08.00	0,00	2.000,00	2.000,00	2.000,00	2.000,00	8.000,00
3000 - MSC - 1.500.1002 15% de Impostos e Transferência para a Saúde (LC nº 141/2012)	0,00	1.000,00	1.000,00	1.000,00	1.000,00	4.000,00
3001 - MSC - 1.600.0000 Recursos do SUS do Bloco de Manutenção das Ações e Serviços Públicos	0,00	1.000,00	1.000,00	1.000,00	1.000,00	4.000,00
1129 - 3.3.90.30.00	0,00	210.000,00	288.000,00	500.000,00	430.000,00	1.428.000,00



Assinado por: idUser 198
http://auditor-solucoes.inf.br/transparenciaMunicipal/download/51-20250103095228.pdf



DEMONSTRATIVO DE COMPATIBILIDADE PPA E LOA

PPA 2022 - 2025 - Valores em R\$

	Valor global	2022	2023	2024	2025	Total
3000 - MSC - 1.500.1002 15% de Impostos e Transferência para a Saúde (LC nº 141/2012)	0,00	10.000,00	8.000,00	50.000,00	30.000,00	98.000,00
3001 - MSC - 1.600.0000 Recursos do SUS do Bloco de Manutenção das Ações e Serviços Públicos	0,00	200.000,00	280.000,00	450.000,00	400.000,00	1.330.000,00
1130 - 3.3.90.32.00	0,00	260.000,00	410.000,00	325.000,00	200.000,00	1.195.000,00
3000 - MSC - 1.500.1002 15% de Impostos e Transferência para a Saúde (LC nº 141/2012)	0,00	50.000,00	100.000,00	75.000,00	50.000,00	275.000,00
3001 - MSC - 1.600.0000 Recursos do SUS do Bloco de Manutenção das Ações e Serviços Públicos	0,00	210.000,00	310.000,00	250.000,00	150.000,00	920.000,00
1132 - 3.3.90.36.00	0,00	20.000,00	14.000,00	14.000,00	14.000,00	62.000,00
3000 - MSC - 1.500.1002 15% de Impostos e Transferência para a Saúde (LC nº 141/2012)	0,00	10.000,00	7.000,00	7.000,00	7.000,00	31.000,00
3001 - MSC - 1.600.0000 Recursos do SUS do Bloco de Manutenção das Ações e Serviços Públicos	0,00	10.000,00	7.000,00	7.000,00	7.000,00	31.000,00
1133 - 3.3.90.39.00	0,00	12.000,00	9.000,00	9.000,00	9.000,00	39.000,00
3000 - MSC - 1.500.1002 15% de Impostos e Transferência para a Saúde (LC nº 141/2012)	0,00	10.000,00	7.000,00	7.000,00	7.000,00	31.000,00
3001 - MSC - 1.600.0000 Recursos do SUS do Bloco de Manutenção das Ações e Serviços Públicos	0,00	2.000,00	2.000,00	2.000,00	2.000,00	8.000,00
1134 - 3.3.90.47.00	0,00	5.000,00	4.000,00	4.000,00	4.000,00	17.000,00
3000 - MSC - 1.500.1002 15% de Impostos e Transferência para a Saúde (LC nº 141/2012)	0,00	1.000,00	1.000,00	1.000,00	1.000,00	4.000,00
3001 - MSC - 1.600.0000 Recursos do SUS do Bloco de Manutenção das Ações e Serviços Públicos	0,00	4.000,00	3.000,00	3.000,00	3.000,00	13.000,00
1135 - 3.3.93.30.00	0,00	2.000,00	2.000,00	2.000,00	2.000,00	8.000,00
3000 - MSC - 1.500.1002 15% de Impostos e Transferência para a Saúde (LC nº 141/2012)	0,00	1.000,00	1.000,00	1.000,00	1.000,00	4.000,00
3001 - MSC - 1.600.0000 Recursos do SUS do Bloco de Manutenção das Ações e Serviços Públicos	0,00	1.000,00	1.000,00	1.000,00	1.000,00	4.000,00
Subfunção: 304 - Vigilância Sanitária	0,00	338.000,00	334.000,00	515.000,00	585.000,00	1.772.000,00
Programa: 1004 - VIGILÂNCIA EM SAÚDE	0,00	338.000,00	334.000,00	515.000,00	585.000,00	1.772.000,00
Ação: 2.318 - MANUTENÇÃO DAS AÇÕES DE VIGILÂNCIA SANITÁRIA	0,00	338.000,00	334.000,00	515.000,00	585.000,00	1.772.000,00
1131 - 3.1.90.04.00	0,00	10.000,00	6.000,00	6.000,00	6.000,00	28.000,00
3000 - MSC - 1.500.1002 15% de Impostos e Transferência para a Saúde (LC nº 141/2012)	0,00	5.000,00	3.000,00	3.000,00	3.000,00	14.000,00
3001 - MSC - 1.600.0000 Recursos do SUS do Bloco de Manutenção das Ações e Serviços Públicos	0,00	5.000,00	3.000,00	3.000,00	3.000,00	14.000,00
1136 - 3.1.90.11.00	0,00	130.000,00	150.000,00	230.000,00	260.000,00	770.000,00
3000 - MSC - 1.500.1002 15% de Impostos e Transferência para a Saúde (LC nº 141/2012)	0,00	100.000,00	120.000,00	200.000,00	230.000,00	650.000,00
3001 - MSC - 1.600.0000 Recursos do SUS do Bloco de Manutenção das Ações e Serviços Públicos	0,00	30.000,00	30.000,00	30.000,00	30.000,00	120.000,00
1138 - 3.1.90.13.00	0,00	15.000,00	25.000,00	25.000,00	25.000,00	90.000,00
3000 - MSC - 1.500.1002 15% de Impostos e Transferência para a Saúde (LC nº 141/2012)	0,00	10.000,00	15.000,00	15.000,00	15.000,00	55.000,00
3001 - MSC - 1.600.0000 Recursos do SUS do Bloco de Manutenção das Ações e Serviços Públicos	0,00	5.000,00	10.000,00	10.000,00	10.000,00	35.000,00
1141 - 3.1.90.16.00	0,00	4.000,00	4.000,00	4.000,00	4.000,00	16.000,00
3000 - MSC - 1.500.1002 15% de Impostos e Transferência para a Saúde (LC nº 141/2012)	0,00	2.000,00	2.000,00	2.000,00	2.000,00	8.000,00
3001 - MSC - 1.600.0000 Recursos do SUS do Bloco de Manutenção das Ações e Serviços Públicos	0,00	2.000,00	2.000,00	2.000,00	2.000,00	8.000,00
1144 - 3.1.90.92.00	0,00	4.000,00	4.000,00	4.000,00	4.000,00	16.000,00
3000 - MSC - 1.500.1002 15% de Impostos e Transferência para a Saúde (LC nº 141/2012)	0,00	2.000,00	2.000,00	2.000,00	2.000,00	8.000,00
3001 - MSC - 1.600.0000 Recursos do SUS do Bloco de Manutenção das Ações e Serviços Públicos	0,00	2.000,00	2.000,00	2.000,00	2.000,00	8.000,00
1148 - 3.1.90.94.00	0,00	4.000,00	3.000,00	3.000,00	3.000,00	13.000,00
3000 - MSC - 1.500.1002 15% de Impostos e Transferência para a Saúde (LC nº 141/2012)	0,00	1.000,00	1.000,00	1.000,00	1.000,00	4.000,00



PORTAL DA TRANSPARENCIA
http://oioudit-solucoes.inf.br/transparenciaMunicipal/51-20250103095228.pdf
assinado por: idUser 198



DEMONSTRATIVO DE COMPATIBILIDADE PPA E LOA

PPA 2022 - 2025 - Valores em R\$

	Valor global	2022	2023	2024	2025	Total
3001 - MSC - 1.600.0000 Recursos do SUS do Bloco de Manutenção das Ações e Serviços Públicos	0,00	3.000,00	2.000,00	2.000,00	2.000,00	9.000,00
1153 - 3.1.90.96.00	0,00	3.000,00	2.000,00	2.000,00	2.000,00	9.000,00
3000 - MSC - 1.500.1002 15% de Impostos e Transferência para a Saúde (LC nº 141/2012)	0,00	1.000,00	1.000,00	1.000,00	1.000,00	4.000,00
3001 - MSC - 1.600.0000 Recursos do SUS do Bloco de Manutenção das Ações e Serviços Públicos	0,00	2.000,00	1.000,00	1.000,00	1.000,00	5.000,00
1159 - 3.1.91.13.00	0,00	10.000,00	6.000,00	103.000,00	133.000,00	252.000,00
3000 - MSC - 1.500.1002 15% de Impostos e Transferência para a Saúde (LC nº 141/2012)	0,00	5.000,00	3.000,00	100.000,00	130.000,00	238.000,00
3001 - MSC - 1.600.0000 Recursos do SUS do Bloco de Manutenção das Ações e Serviços Públicos	0,00	5.000,00	3.000,00	3.000,00	3.000,00	14.000,00
1161 - 3.3.90.08.00	0,00	2.000,00	2.000,00	2.000,00	2.000,00	8.000,00
3000 - MSC - 1.500.1002 15% de Impostos e Transferência para a Saúde (LC nº 141/2012)	0,00	1.000,00	1.000,00	1.000,00	1.000,00	4.000,00
3001 - MSC - 1.600.0000 Recursos do SUS do Bloco de Manutenção das Ações e Serviços Públicos	0,00	1.000,00	1.000,00	1.000,00	1.000,00	4.000,00
1162 - 3.3.90.14.00	0,00	39.000,00	30.000,00	30.000,00	35.000,00	134.000,00
3000 - MSC - 1.500.1002 15% de Impostos e Transferência para a Saúde (LC nº 141/2012)	0,00	20.000,00	10.000,00	10.000,00	15.000,00	55.000,00
3001 - MSC - 1.600.0000 Recursos do SUS do Bloco de Manutenção das Ações e Serviços Públicos	0,00	19.000,00	20.000,00	20.000,00	20.000,00	79.000,00
1221 - 3.3.90.30.00	0,00	62.000,00	58.000,00	55.000,00	55.000,00	230.000,00
3000 - MSC - 1.500.1002 15% de Impostos e Transferência para a Saúde (LC nº 141/2012)	0,00	20.000,00	15.000,00	15.000,00	15.000,00	65.000,00
3001 - MSC - 1.600.0000 Recursos do SUS do Bloco de Manutenção das Ações e Serviços Públicos	0,00	42.000,00	43.000,00	40.000,00	40.000,00	165.000,00
1224 - 3.3.90.34.00	0,00	4.000,00	4.000,00	4.000,00	4.000,00	16.000,00
3000 - MSC - 1.500.1002 15% de Impostos e Transferência para a Saúde (LC nº 141/2012)	0,00	2.000,00	2.000,00	2.000,00	2.000,00	8.000,00
3001 - MSC - 1.600.0000 Recursos do SUS do Bloco de Manutenção das Ações e Serviços Públicos	0,00	2.000,00	2.000,00	2.000,00	2.000,00	8.000,00
1226 - 3.3.90.36.00	0,00	23.000,00	18.000,00	25.000,00	30.000,00	96.000,00
3000 - MSC - 1.500.1002 15% de Impostos e Transferência para a Saúde (LC nº 141/2012)	0,00	5.000,00	3.000,00	5.000,00	5.000,00	18.000,00
3001 - MSC - 1.600.0000 Recursos do SUS do Bloco de Manutenção das Ações e Serviços Públicos	0,00	18.000,00	15.000,00	20.000,00	25.000,00	78.000,00
1228 - 3.3.90.37.00	0,00	10.000,00	6.000,00	6.000,00	6.000,00	28.000,00
3000 - MSC - 1.500.1002 15% de Impostos e Transferência para a Saúde (LC nº 141/2012)	0,00	5.000,00	3.000,00	3.000,00	3.000,00	14.000,00
3001 - MSC - 1.600.0000 Recursos do SUS do Bloco de Manutenção das Ações e Serviços Públicos	0,00	5.000,00	3.000,00	3.000,00	3.000,00	14.000,00
1230 - 3.3.90.39.00	0,00	7.000,00	8.000,00	8.000,00	8.000,00	31.000,00
3000 - MSC - 1.500.1002 15% de Impostos e Transferência para a Saúde (LC nº 141/2012)	0,00	2.000,00	3.000,00	3.000,00	3.000,00	11.000,00
3001 - MSC - 1.600.0000 Recursos do SUS do Bloco de Manutenção das Ações e Serviços Públicos	0,00	5.000,00	5.000,00	5.000,00	5.000,00	20.000,00
1231 - 3.3.90.47.00	0,00	5.000,00	4.000,00	4.000,00	4.000,00	17.000,00
3000 - MSC - 1.500.1002 15% de Impostos e Transferência para a Saúde (LC nº 141/2012)	0,00	1.000,00	1.000,00	1.000,00	1.000,00	4.000,00
3001 - MSC - 1.600.0000 Recursos do SUS do Bloco de Manutenção das Ações e Serviços Públicos	0,00	4.000,00	3.000,00	3.000,00	3.000,00	13.000,00
1232 - 3.3.90.92.00	0,00	6.000,00	4.000,00	4.000,00	4.000,00	18.000,00
3000 - MSC - 1.500.1002 15% de Impostos e Transferência para a Saúde (LC nº 141/2012)	0,00	5.000,00	3.000,00	3.000,00	3.000,00	14.000,00
3001 - MSC - 1.600.0000 Recursos do SUS do Bloco de Manutenção das Ações e Serviços Públicos	0,00	1.000,00	1.000,00	1.000,00	1.000,00	4.000,00
Subfunção: 305 - Vigilância Epidemiológica	0,00	1.260.000,00	1.370.000,00	1.984.000,00	2.389.000,00	7.003.000,00
Programa: 1001 - ATENÇÃO PRIMÁRIA A SAÚDE DA POPULAÇÃO	0,00	0,00	470.000,00	670.000,00	705.000,00	1.845.000,00
Ação: 2.2089 - MANUTENÇÃO DA FOLHA DE PAGAMENTO DOS ACE	0,00	0,00	470.000,00	670.000,00	705.000,00	1.845.000,00



PORTAL DA TRANSPARENCIA
<http://cloud-it-solucoes.inf.br/transparenciaMunicipal/download/51-20250103095228.pdf>
 assinado por: idUser 198



DEMONSTRATIVO DE COMPATIBILIDADE PPA E LOA

PPA 2022 - 2025 - Valores em R\$

		Valor global	2022	2023	2024	2025	Total
	1752 - 3.1.90.11.00	0,00	0,00	430.000,00	630.000,00	655.000,00	1.715.000,00
	3000 - MSC - 1.500.1002 15% de Impostos e Transferência para a Saúde (LC nº 141/2012)	0,00	0,00	0,00	0,00	25.000,00	25.000,00
	3008 - MSC - 1.604.0000 Transf. da União destinadas ao custeio dos vencimentos dos ACE e ACS.	0,00	0,00	430.000,00	630.000,00	630.000,00	1.690.000,00
	1753 - 3.1.90.04.00	0,00	0,00	20.000,00	20.000,00	25.000,00	65.000,00
	3000 - MSC - 1.500.1002 15% de Impostos e Transferência para a Saúde (LC nº 141/2012)	0,00	0,00	0,00	0,00	5.000,00	5.000,00
	3008 - MSC - 1.604.0000 Transf. da União destinadas ao custeio dos vencimentos dos ACE e ACS.	0,00	0,00	20.000,00	20.000,00	20.000,00	60.000,00
	1754 - 3.1.90.13.00	0,00	0,00	10.000,00	10.000,00	15.000,00	35.000,00
	3000 - MSC - 1.500.1002 15% de Impostos e Transferência para a Saúde (LC nº 141/2012)	0,00	0,00	0,00	0,00	5.000,00	5.000,00
	3008 - MSC - 1.604.0000 Transf. da União destinadas ao custeio dos vencimentos dos ACE e ACS.	0,00	0,00	10.000,00	10.000,00	10.000,00	30.000,00
	1756 - 3.1.91.13.00	0,00	0,00	10.000,00	10.000,00	10.000,00	30.000,00
	3008 - MSC - 1.604.0000 Transf. da União destinadas ao custeio dos vencimentos dos ACE e ACS.	0,00	0,00	10.000,00	10.000,00	10.000,00	30.000,00
Programa:	1004 - VIGILÂNCIA EM SAÚDE	0,00	1.260.000,00	900.000,00	1.314.000,00	1.684.000,00	5.158.000,00
Ação:	1.302 - EXECUÇÃO DE OBRAS PARA A VIGILÂNCIA EM SAÚDE	0,00	210.000,00	110.000,00	110.000,00	60.000,00	490.000,00
	1043 - 4.4.90.51.00	0,00	210.000,00	110.000,00	110.000,00	60.000,00	490.000,00
	3000 - MSC - 1.500.1002 15% de Impostos e Transferência para a Saúde (LC nº 141/2012)	0,00	200.000,00	100.000,00	100.000,00	50.000,00	450.000,00
	3002 - MSC - 1.601.0000 Recursos SUS Bloco de Estruturação da Rede de Serviços Públicos de Sa	0,00	10.000,00	10.000,00	10.000,00	10.000,00	40.000,00
Ação:	1.304 - AQUISIÇÃO DE VEÍCULOS, MÁQUINAS, MÓVEIS E EQUIPAMENTOS	0,00	31.000,00	31.000,00	40.000,00	40.000,00	142.000,00
	1047 - 4.4.90.52.00	0,00	31.000,00	31.000,00	40.000,00	40.000,00	142.000,00
	3000 - MSC - 1.500.1002 15% de Impostos e Transferência para a Saúde (LC nº 141/2012)	0,00	5.000,00	5.000,00	20.000,00	20.000,00	50.000,00
	3002 - MSC - 1.601.0000 Recursos SUS Bloco de Estruturação da Rede de Serviços Públicos de Sa	0,00	26.000,00	26.000,00	20.000,00	20.000,00	92.000,00
Ação:	2.319 - MANUTENÇÃO DAS AÇÕES DE VIGILÂNCIA EPIDEMIOLÓGICA E	0,00	1.019.000,00	759.000,00	1.164.000,00	1.584.000,00	4.526.000,00
	1137 - 3.1.90.04.00	0,00	11.000,00	20.000,00	20.000,00	20.000,00	71.000,00
	3000 - MSC - 1.500.1002 15% de Impostos e Transferência para a Saúde (LC nº 141/2012)	0,00	6.000,00	10.000,00	10.000,00	10.000,00	36.000,00
	3001 - MSC - 1.600.0000 Recursos do SUS do Bloco de Manutenção das Ações e Serviços Públicos	0,00	5.000,00	10.000,00	10.000,00	10.000,00	35.000,00
	1139 - 3.1.90.11.00	0,00	530.000,00	420.000,00	610.000,00	810.000,00	2.370.000,00
	3000 - MSC - 1.500.1002 15% de Impostos e Transferência para a Saúde (LC nº 141/2012)	0,00	180.000,00	410.000,00	600.000,00	800.000,00	1.990.000,00
	3001 - MSC - 1.600.0000 Recursos do SUS do Bloco de Manutenção das Ações e Serviços Públicos	0,00	350.000,00	10.000,00	10.000,00	10.000,00	380.000,00
	1140 - 3.1.90.13.00	0,00	40.000,00	30.000,00	30.000,00	30.000,00	130.000,00
	3000 - MSC - 1.500.1002 15% de Impostos e Transferência para a Saúde (LC nº 141/2012)	0,00	20.000,00	15.000,00	15.000,00	15.000,00	65.000,00
	3001 - MSC - 1.600.0000 Recursos do SUS do Bloco de Manutenção das Ações e Serviços Públicos	0,00	20.000,00	15.000,00	15.000,00	15.000,00	65.000,00
	1142 - 3.1.90.16.00	0,00	7.500,00	5.000,00	5.000,00	5.000,00	22.500,00
	3000 - MSC - 1.500.1002 15% de Impostos e Transferência para a Saúde (LC nº 141/2012)	0,00	5.000,00	3.000,00	3.000,00	3.000,00	14.000,00
	3001 - MSC - 1.600.0000 Recursos do SUS do Bloco de Manutenção das Ações e Serviços Públicos	0,00	2.500,00	2.000,00	2.000,00	2.000,00	8.500,00
	1143 - 3.1.90.92.00	0,00	4.000,00	4.000,00	4.000,00	4.000,00	16.000,00
	3000 - MSC - 1.500.1002 15% de Impostos e Transferência para a Saúde (LC nº 141/2012)	0,00	2.000,00	2.000,00	2.000,00	2.000,00	8.000,00
	3001 - MSC - 1.600.0000 Recursos do SUS do Bloco de Manutenção das Ações e Serviços Públicos	0,00	2.000,00	2.000,00	2.000,00	2.000,00	8.000,00
	1145 - 3.1.90.94.00	0,00	2.000,00	2.000,00	2.000,00	2.000,00	8.000,00





DEMONSTRATIVO DE COMPATIBILIDADE PPA E LOA

PPA 2022 - 2025 - Valores em R\$

	Valor global	2022	2023	2024	2025	Total
3000 - MSC - 1.500.1002 15% de Impostos e Transferência para a Saúde (LC nº 141/2012)	0,00	1.000,00	1.000,00	1.000,00	1.000,00	4.000,00
3001 - MSC - 1.600.0000 Recursos do SUS do Bloco de Manutenção das Ações e Serviços Públicos	0,00	1.000,00	1.000,00	1.000,00	1.000,00	4.000,00
1146 - 3.1.90.96.00	0,00	2.000,00	2.000,00	2.000,00	2.000,00	8.000,00
3000 - MSC - 1.500.1002 15% de Impostos e Transferência para a Saúde (LC nº 141/2012)	0,00	1.000,00	1.000,00	1.000,00	1.000,00	4.000,00
3001 - MSC - 1.600.0000 Recursos do SUS do Bloco de Manutenção das Ações e Serviços Públicos	0,00	1.000,00	1.000,00	1.000,00	1.000,00	4.000,00
1147 - 3.1.91.13.00	0,00	210.000,00	110.000,00	230.000,00	330.000,00	880.000,00
3000 - MSC - 1.500.1002 15% de Impostos e Transferência para a Saúde (LC nº 141/2012)	0,00	10.000,00	100.000,00	200.000,00	300.000,00	610.000,00
3001 - MSC - 1.600.0000 Recursos do SUS do Bloco de Manutenção das Ações e Serviços Públicos	0,00	200.000,00	10.000,00	30.000,00	30.000,00	270.000,00
1149 - 3.3.90.08.00	0,00	2.000,00	2.000,00	2.000,00	2.000,00	8.000,00
3000 - MSC - 1.500.1002 15% de Impostos e Transferência para a Saúde (LC nº 141/2012)	0,00	1.000,00	1.000,00	1.000,00	1.000,00	4.000,00
3001 - MSC - 1.600.0000 Recursos do SUS do Bloco de Manutenção das Ações e Serviços Públicos	0,00	1.000,00	1.000,00	1.000,00	1.000,00	4.000,00
1150 - 3.3.90.14.00	0,00	25.000,00	21.000,00	21.000,00	21.000,00	88.000,00
3000 - MSC - 1.500.1002 15% de Impostos e Transferência para a Saúde (LC nº 141/2012)	0,00	10.000,00	5.000,00	5.000,00	5.000,00	25.000,00
3001 - MSC - 1.600.0000 Recursos do SUS do Bloco de Manutenção das Ações e Serviços Públicos	0,00	15.000,00	16.000,00	16.000,00	16.000,00	63.000,00
1151 - 3.3.90.30.00	0,00	95.000,00	43.000,00	120.000,00	240.000,00	498.000,00
3000 - MSC - 1.500.1002 15% de Impostos e Transferência para a Saúde (LC nº 141/2012)	0,00	15.000,00	18.000,00	30.000,00	100.000,00	163.000,00
3001 - MSC - 1.600.0000 Recursos do SUS do Bloco de Manutenção das Ações e Serviços Públicos	0,00	80.000,00	25.000,00	90.000,00	140.000,00	335.000,00
1152 - 3.3.90.34.00	0,00	3.000,00	3.000,00	3.000,00	3.000,00	12.000,00
3000 - MSC - 1.500.1002 15% de Impostos e Transferência para a Saúde (LC nº 141/2012)	0,00	2.000,00	2.000,00	2.000,00	2.000,00	8.000,00
3001 - MSC - 1.600.0000 Recursos do SUS do Bloco de Manutenção das Ações e Serviços Públicos	0,00	1.000,00	1.000,00	1.000,00	1.000,00	4.000,00
1154 - 3.3.90.36.00	0,00	50.000,00	58.000,00	73.000,00	73.000,00	254.000,00
3000 - MSC - 1.500.1002 15% de Impostos e Transferência para a Saúde (LC nº 141/2012)	0,00	10.000,00	13.000,00	13.000,00	13.000,00	49.000,00
3001 - MSC - 1.600.0000 Recursos do SUS do Bloco de Manutenção das Ações e Serviços Públicos	0,00	40.000,00	45.000,00	60.000,00	60.000,00	205.000,00
1155 - 3.3.90.37.00	0,00	15.000,00	10.000,00	10.000,00	10.000,00	45.000,00
3000 - MSC - 1.500.1002 15% de Impostos e Transferência para a Saúde (LC nº 141/2012)	0,00	10.000,00	7.000,00	7.000,00	7.000,00	31.000,00
3001 - MSC - 1.600.0000 Recursos do SUS do Bloco de Manutenção das Ações e Serviços Públicos	0,00	5.000,00	3.000,00	3.000,00	3.000,00	14.000,00
1156 - 3.3.90.39.00	0,00	11.000,00	20.000,00	20.000,00	20.000,00	71.000,00
3000 - MSC - 1.500.1002 15% de Impostos e Transferência para a Saúde (LC nº 141/2012)	0,00	5.000,00	10.000,00	10.000,00	10.000,00	35.000,00
3001 - MSC - 1.600.0000 Recursos do SUS do Bloco de Manutenção das Ações e Serviços Públicos	0,00	6.000,00	10.000,00	10.000,00	10.000,00	36.000,00
1157 - 3.3.90.47.00	0,00	7.500,00	5.000,00	5.000,00	5.000,00	22.500,00
3000 - MSC - 1.500.1002 15% de Impostos e Transferência para a Saúde (LC nº 141/2012)	0,00	5.000,00	3.000,00	3.000,00	3.000,00	14.000,00
3001 - MSC - 1.600.0000 Recursos do SUS do Bloco de Manutenção das Ações e Serviços Públicos	0,00	2.500,00	2.000,00	2.000,00	2.000,00	8.500,00
1158 - 3.3.90.92.00	0,00	4.000,00	4.000,00	7.000,00	7.000,00	22.000,00
3000 - MSC - 1.500.1002 15% de Impostos e Transferência para a Saúde (LC nº 141/2012)	0,00	2.000,00	2.000,00	2.000,00	2.000,00	8.000,00
3001 - MSC - 1.600.0000 Recursos do SUS do Bloco de Manutenção das Ações e Serviços Públicos	0,00	2.000,00	2.000,00	5.000,00	5.000,00	14.000,00
Subfunção: 306 - Alimentação e Nutrição	0,00	10.000,00	10.000,00	10.000,00	10.000,00	40.000,00
Programa: 1007 - GESTÃO ADMINISTRATIVA DA SECRETARIA DE SAÚDE	0,00	10.000,00	10.000,00	10.000,00	10.000,00	40.000,00



PORTAL DA TRANSPARENCIA
<http://oioudiit-solucoes.inf.br/transparenciaMunicipal/download/51-20250103095228.pdf>
 assinado por: idUser 198



DEMONSTRATIVO DE COMPATIBILIDADE PPA E LOA

PPA 2022 - 2025 - Valores em R\$

		Valor global	2022	2023	2024	2025	Total
Ação:	2.336 - MANUTENÇÃO DAS AÇÕES DO PROGRAMA DE ALIMENTAÇÃO E	0,00	10.000,00	10.000,00	10.000,00	10.000,00	40.000,00
	1160 - 3.3.90.32.00	0,00	10.000,00	10.000,00	10.000,00	10.000,00	40.000,00
	3000 - MSC - 1.500.1002 15% de Impostos e Transferência para a Saúde (LC nº 141/2012)	0,00	10.000,00	10.000,00	10.000,00	10.000,00	40.000,00
Subfunção:	28 - Encargos Especiais	0,00	206.245,12	156.000,00	136.000,00	116.000,00	614.245,12
Programa:	843 - Serviço da Dívida Interna	0,00	82.000,00	82.000,00	62.000,00	42.000,00	268.000,00
Ação:	1007 - GESTÃO ADMINISTRATIVA DA SECRETARIA DE SAÚDE	0,00	82.000,00	82.000,00	62.000,00	42.000,00	268.000,00
	0.303 - AMORTIZAÇÃO DE DÍVIDAS PÚBLICAS - FMS	0,00	82.000,00	82.000,00	62.000,00	42.000,00	268.000,00
	1036 - 3.2.90.21.00	0,00	2.000,00	2.000,00	2.000,00	2.000,00	8.000,00
	3000 - MSC - 1.500.1002 15% de Impostos e Transferência para a Saúde (LC nº 141/2012)	0,00	2.000,00	2.000,00	2.000,00	2.000,00	8.000,00
	1037 - 4.6.90.71.00	0,00	40.000,00	40.000,00	20.000,00	20.000,00	120.000,00
	3000 - MSC - 1.500.1002 15% de Impostos e Transferência para a Saúde (LC nº 141/2012)	0,00	40.000,00	40.000,00	20.000,00	20.000,00	120.000,00
	1038 - 4.6.91.71.00	0,00	40.000,00	40.000,00	40.000,00	20.000,00	140.000,00
	3000 - MSC - 1.500.1002 15% de Impostos e Transferência para a Saúde (LC nº 141/2012)	0,00	40.000,00	40.000,00	40.000,00	20.000,00	140.000,00
Subfunção:	846 - Outros Encargos Especiais	0,00	124.245,12	74.000,00	74.000,00	74.000,00	346.245,12
Programa:	1007 - GESTÃO ADMINISTRATIVA DA SECRETARIA DE SAÚDE	0,00	124.245,12	74.000,00	74.000,00	74.000,00	346.245,12
Ação:	0.104 - SENTENÇAS JUDICIAIS E PRECATÓRIOS - FMS	0,00	54.245,12	34.000,00	34.000,00	34.000,00	156.245,12
	1025 - 3.1.90.91.00	0,00	4.000,00	4.000,00	4.000,00	4.000,00	16.000,00
	3000 - MSC - 1.500.1002 15% de Impostos e Transferência para a Saúde (LC nº 141/2012)	0,00	4.000,00	4.000,00	4.000,00	4.000,00	16.000,00
	1308 - 3.3.90.91.00	0,00	50.245,12	30.000,00	30.000,00	30.000,00	140.245,12
	3000 - MSC - 1.500.1002 15% de Impostos e Transferência para a Saúde (LC nº 141/2012)	0,00	50.245,12	30.000,00	30.000,00	30.000,00	140.245,12
Ação:	0.301 - INDENIZAÇÕES E RESTITUIÇÕES DIVERSAS	0,00	70.000,00	40.000,00	40.000,00	40.000,00	190.000,00
	1027 - 3.3.90.93.00	0,00	70.000,00	40.000,00	40.000,00	40.000,00	190.000,00
	3000 - MSC - 1.500.1002 15% de Impostos e Transferência para a Saúde (LC nº 141/2012)	0,00	60.000,00	30.000,00	30.000,00	30.000,00	150.000,00
	3001 - MSC - 1.600.0000 Recursos do SUS do Bloco de Manutenção das Ações e Serviços Públicos	0,00	10.000,00	10.000,00	10.000,00	10.000,00	40.000,00
Unidade gestora:	4 - Fundo Municipal de Defesa da Criança e do Adolesc	0,00	234.500,00	217.000,00	335.000,00	517.000,00	1.303.500,00
Unidade orçamentária:	14001 - FUNDECA - FUNDO DE DEFESA DOS DIREITOS	0,00	234.500,00	217.000,00	335.000,00	517.000,00	1.303.500,00
Função:	8 - Assistência Social	0,00	232.500,00	215.000,00	333.000,00	515.000,00	1.295.500,00
Subfunção:	243 - Assistência à Criança e ao Adolescente	0,00	232.500,00	215.000,00	333.000,00	515.000,00	1.295.500,00
Programa:	806 - APOIO AO CONSELHO TUTELAR	0,00	187.500,00	190.000,00	208.000,00	410.000,00	995.500,00
Ação:	2.578 - MANUTENÇÃO DO FUNDO DE DESENVOLVIMENTO DA CRIANÇA E	0,00	44.500,00	43.000,00	43.000,00	43.000,00	173.500,00
	447 - 3.1.90.04.00	0,00	4.000,00	4.000,00	4.000,00	4.000,00	16.000,00
	1000 - MSC - 1.501.0000 Recursos Próprios	0,00	4.000,00	4.000,00	4.000,00	4.000,00	16.000,00
	448 - 3.1.90.11.00	0,00	4.000,00	4.000,00	4.000,00	4.000,00	16.000,00
	1000 - MSC - 1.501.0000 Recursos Próprios	0,00	4.000,00	4.000,00	4.000,00	4.000,00	16.000,00
	450 - 3.1.90.13.00	0,00	2.000,00	2.000,00	2.000,00	2.000,00	8.000,00
	1000 - MSC - 1.501.0000 Recursos Próprios	0,00	2.000,00	2.000,00	2.000,00	2.000,00	8.000,00
	451 - 3.1.90.94.00	0,00	1.000,00	1.000,00	1.000,00	1.000,00	4.000,00



ASSINADO POR: idUser 198
 URL DA TRANSPARENCIA: http://transparencia.municipal.gov.br/portal/assinado_por_idUser_198



DEMONSTRATIVO DE COMPATIBILIDADE PPA E LOA

PPA 2022 - 2025 - Valores em R\$

	Valor global	2022	2023	2024	2025	Total
1000 - MSC - 1.501.0000 Recursos Próprios	0,00	1.000,00	1.000,00	1.000,00	1.000,00	4.000,00
460 - 3.1.90.96.00	0,00	1.000,00	1.000,00	1.000,00	1.000,00	4.000,00
1000 - MSC - 1.501.0000 Recursos Próprios	0,00	1.000,00	1.000,00	1.000,00	1.000,00	4.000,00
461 - 3.1.91.13.00	0,00	3.000,00	2.000,00	2.000,00	2.000,00	9.000,00
1000 - MSC - 1.501.0000 Recursos Próprios	0,00	3.000,00	2.000,00	2.000,00	2.000,00	9.000,00
462 - 3.3.90.08.00	0,00	500,00	1.000,00	1.000,00	1.000,00	3.500,00
1000 - MSC - 1.501.0000 Recursos Próprios	0,00	500,00	1.000,00	1.000,00	1.000,00	3.500,00
463 - 3.3.90.14.00	0,00	5.000,00	3.000,00	3.000,00	3.000,00	14.000,00
1000 - MSC - 1.501.0000 Recursos Próprios	0,00	5.000,00	3.000,00	3.000,00	3.000,00	14.000,00
464 - 3.3.90.30.00	0,00	4.000,00	5.000,00	5.000,00	5.000,00	19.000,00
1000 - MSC - 1.501.0000 Recursos Próprios	0,00	4.000,00	5.000,00	5.000,00	5.000,00	19.000,00
465 - 3.3.90.35.00	0,00	5.000,00	3.000,00	3.000,00	3.000,00	14.000,00
1000 - MSC - 1.501.0000 Recursos Próprios	0,00	5.000,00	3.000,00	3.000,00	3.000,00	14.000,00
466 - 3.3.90.36.00	0,00	4.500,00	4.000,00	4.000,00	4.000,00	16.500,00
1000 - MSC - 1.501.0000 Recursos Próprios	0,00	4.500,00	4.000,00	4.000,00	4.000,00	16.500,00
467 - 3.3.90.39.00	0,00	5.000,00	10.000,00	10.000,00	10.000,00	35.000,00
1000 - MSC - 1.501.0000 Recursos Próprios	0,00	5.000,00	10.000,00	10.000,00	10.000,00	35.000,00
468 - 3.3.90.47.00	0,00	5.000,00	2.000,00	2.000,00	2.000,00	11.000,00
1000 - MSC - 1.501.0000 Recursos Próprios	0,00	5.000,00	2.000,00	2.000,00	2.000,00	11.000,00
1629 - 3.3.90.40.00	0,00	500,00	1.000,00	1.000,00	1.000,00	3.500,00
1000 - MSC - 1.501.0000 Recursos Próprios	0,00	500,00	1.000,00	1.000,00	1.000,00	3.500,00
Ação: 1.580 - REEQUIPAMENTO DO CONSELHO TUTELAR DA CRIANÇA E DO	0,00	9.500,00	10.000,00	10.000,00	10.000,00	39.500,00
444 - 4.4.90.52.00	0,00	9.500,00	10.000,00	10.000,00	10.000,00	39.500,00
1000 - MSC - 1.501.0000 Recursos Próprios	0,00	9.500,00	10.000,00	10.000,00	10.000,00	39.500,00
Ação: 2.581 - APOIO AO CONSELHO TUTELAR DA CRIANÇA E DO ADOLESCENTE	0,00	133.500,00	137.000,00	155.000,00	357.000,00	782.500,00
470 - 3.1.90.04.00	0,00	1.000,00	1.000,00	1.000,00	1.000,00	4.000,00
1000 - MSC - 1.501.0000 Recursos Próprios	0,00	1.000,00	1.000,00	1.000,00	1.000,00	4.000,00
471 - 3.1.90.11.00	0,00	85.000,00	92.000,00	110.000,00	312.000,00	599.000,00
1000 - MSC - 1.501.0000 Recursos Próprios	0,00	85.000,00	92.000,00	110.000,00	312.000,00	599.000,00
472 - 3.1.90.13.00	0,00	20.000,00	20.000,00	20.000,00	20.000,00	80.000,00
1000 - MSC - 1.501.0000 Recursos Próprios	0,00	20.000,00	20.000,00	20.000,00	20.000,00	80.000,00
473 - 3.1.90.94.00	0,00	1.000,00	1.000,00	1.000,00	1.000,00	4.000,00
1000 - MSC - 1.501.0000 Recursos Próprios	0,00	1.000,00	1.000,00	1.000,00	1.000,00	4.000,00
474 - 3.1.90.96.00	0,00	1.000,00	1.000,00	1.000,00	1.000,00	4.000,00
1000 - MSC - 1.501.0000 Recursos Próprios	0,00	1.000,00	1.000,00	1.000,00	1.000,00	4.000,00
475 - 3.1.91.13.00	0,00	6.000,00	5.000,00	5.000,00	5.000,00	21.000,00
1000 - MSC - 1.501.0000 Recursos Próprios	0,00	6.000,00	5.000,00	5.000,00	5.000,00	21.000,00



PORTAL DA TRANSPARENCIA
http://cloudit-solucoes.inf.br/transparenciaMunicipal/download/51-20250703095228.pdf
assinado por: idUser 198

PORTAL DA TRANSPARENCIA
http://cloudit-solucoes.inf.br/transparenciaMunicipal/download/51-20250703095228.pdf
assinado por: idUser 198



DEMONSTRATIVO DE COMPATIBILIDADE PPA E LOA

PPA 2022 - 2025 - Valores em R\$

	Valor global	2022	2023	2024	2025	Total
476 - 3.3.90.08.00	0,00	1.000,00	1.000,00	1.000,00	1.000,00	4.000,00
1000 - MSC - 1.501.0000 Recursos Próprios	0,00	1.000,00	1.000,00	1.000,00	1.000,00	4.000,00
477 - 3.3.90.14.00	0,00	3.500,00	4.000,00	4.000,00	4.000,00	15.500,00
1000 - MSC - 1.501.0000 Recursos Próprios	0,00	3.500,00	4.000,00	4.000,00	4.000,00	15.500,00
478 - 3.3.90.30.00	0,00	2.000,00	2.000,00	2.000,00	2.000,00	8.000,00
1000 - MSC - 1.501.0000 Recursos Próprios	0,00	2.000,00	2.000,00	2.000,00	2.000,00	8.000,00
479 - 3.3.90.33.00	0,00	2.000,00	2.000,00	2.000,00	2.000,00	8.000,00
1000 - MSC - 1.501.0000 Recursos Próprios	0,00	2.000,00	2.000,00	2.000,00	2.000,00	8.000,00
480 - 3.3.90.36.00	0,00	2.000,00	2.000,00	2.000,00	2.000,00	8.000,00
1000 - MSC - 1.501.0000 Recursos Próprios	0,00	2.000,00	2.000,00	2.000,00	2.000,00	8.000,00
481 - 3.3.90.39.00	0,00	8.000,00	5.000,00	5.000,00	5.000,00	23.000,00
1000 - MSC - 1.501.0000 Recursos Próprios	0,00	8.000,00	5.000,00	5.000,00	5.000,00	23.000,00
482 - 3.3.90.47.00	0,00	1.000,00	1.000,00	1.000,00	1.000,00	4.000,00
1000 - MSC - 1.501.0000 Recursos Próprios	0,00	1.000,00	1.000,00	1.000,00	1.000,00	4.000,00
Programa: 808 - APOIO A ENTIDADES SEM FINS LUCRATIVOS	0,00	45.000,00	25.000,00	125.000,00	105.000,00	300.000,00
Ação: 2.582 - CONTRIBUIÇÕES E SUBVENÇÕES SOCIAIS À ENTIDADES	0,00	45.000,00	25.000,00	125.000,00	105.000,00	300.000,00
483 - 3.3.50.41.00	0,00	40.000,00	20.000,00	120.000,00	100.000,00	280.000,00
1000 - MSC - 1.501.0000 Recursos Próprios	0,00	40.000,00	20.000,00	120.000,00	100.000,00	280.000,00
484 - 3.3.50.43.00	0,00	5.000,00	5.000,00	5.000,00	5.000,00	20.000,00
1000 - MSC - 1.501.0000 Recursos Próprios	0,00	5.000,00	5.000,00	5.000,00	5.000,00	20.000,00
Função: 28 - Encargos Especiais	0,00	2.000,00	2.000,00	2.000,00	2.000,00	8.000,00
Subfunção: 846 - Outros Encargos Especiais	0,00	2.000,00	2.000,00	2.000,00	2.000,00	8.000,00
Programa: 806 - APOIO AO CONSELHO TUTELAR	0,00	2.000,00	2.000,00	2.000,00	2.000,00	8.000,00
Ação: 0.106 - SENTENÇAS JUDICIAIS E PRECATÓRIOS - FUNDECA	0,00	2.000,00	2.000,00	2.000,00	2.000,00	8.000,00
440 - 3.1.90.91.00	0,00	1.000,00	1.000,00	1.000,00	1.000,00	4.000,00
1000 - MSC - 1.501.0000 Recursos Próprios	0,00	1.000,00	1.000,00	1.000,00	1.000,00	4.000,00
442 - 3.3.90.91.00	0,00	1.000,00	1.000,00	1.000,00	1.000,00	4.000,00
1000 - MSC - 1.501.0000 Recursos Próprios	0,00	1.000,00	1.000,00	1.000,00	1.000,00	4.000,00
Unidade gestora: 5 - Fundo Municipal de Educação de Bom Conselho	0,00	48.257.260,00	59.368.150,00	65.197.050,00	87.009.120,00	259.831.580,00
Unidade orçamentária: 11001 - GABINETE DO SECRETÁRIO	0,00	11.669.260,00	13.871.450,00	16.324.350,00	21.921.120,00	63.786.180,00
Função: 12 - Educação	0,00	11.669.260,00	13.871.450,00	16.314.350,00	21.811.120,00	63.666.180,00
Subfunção: 306 - Alimentação e Nutrição	0,00	1.140.000,00	811.000,00	1.055.000,00	1.318.000,00	4.324.000,00
Programa: 1216 - ALIMENTAÇÃO ESCOLAR	0,00	1.140.000,00	811.000,00	1.055.000,00	1.318.000,00	4.324.000,00
Ação: 2.130 - ALIMENTAÇÃO SUPLEMENTAR PARA ESTUDANTES	0,00	1.140.000,00	811.000,00	1.055.000,00	1.318.000,00	4.324.000,00
270 - 3.3.90.30.00	0,00	1.140.000,00	811.000,00	1.055.000,00	1.318.000,00	4.324.000,00
1000 - MSC - 1.501.0000 Recursos Próprios	0,00	10.000,00	10.000,00	10.000,00	10.000,00	40.000,00
2008 - MSC - 1.550.0000 Recursos do Salário Educação (QSE)	0,00	16.000,00	100.000,00	220.000,00	300.000,00	636.000,00



PORTAL DA TRANSPARENCIA
http://oioudi-it-solucoes.inf.br/transparenciaMunicipal/download/5720750103095228.pdf
assinado por: idUser 198



DEMONSTRATIVO DE COMPATIBILIDADE PPA E LOA

PPA 2022 - 2025 - Valores em R\$

	Valor global	2022	2023	2024	2025	Total
2010 - MSC - 1.552.0000 Recursos do PNAE (Programa Nacional de Alimentação Escolar)	0,00	1.114.000,00	701.000,00	825.000,00	1.008.000,00	3.648.000,00
Ação: 361 - Ensino Fundamental	0,00	8.676.260,00	10.632.750,00	12.342.650,00	15.856.930,00	47.508.590,00
na: 1201 - PROMOÇÃO E QUALIFICAÇÃO DO ENSINO FUNDAMENTAL	0,00	6.538.260,00	7.064.750,00	8.623.650,00	9.836.930,00	32.063.590,00
1.127 - CONSTRUÇÃO, REFORMA, AMPLIAÇÃO E AQUISIÇÃO DE	0,00	2.964.900,00	1.655.000,00	0,00	0,00	4.619.900,00
245 - 4.4.90.52.00	0,00	964.160,00	375.000,00	0,00	0,00	1.339.160,00
2000 - MSC - 1.500.1001 25% de Impostos e Transferências para a Educação (Art. 212 CF)	0,00	235.160,00	125.000,00	0,00	0,00	360.160,00
2008 - MSC - 1.550.0000 Recursos do Salário Educação (QSE)	0,00	136.000,00	100.000,00	0,00	0,00	236.000,00
2012 - MSC - 1.569.0000 Outras Transferências de Recursos do FNDE	0,00	368.000,00	100.000,00	0,00	0,00	468.000,00
2013 - MSC - 1.570.0000 Recursos de Convênios para Educação do Governo Federal	0,00	225.000,00	50.000,00	0,00	0,00	275.000,00
246 - 4.4.90.61.00	0,00	240.000,00	190.000,00	0,00	0,00	430.000,00
2000 - MSC - 1.500.1001 25% de Impostos e Transferências para a Educação (Art. 212 CF)	0,00	150.000,00	120.000,00	0,00	0,00	270.000,00
2002 - MSC - 1.540.0000 FUNDEB (Despesas Diversas)	0,00	10.000,00	10.000,00	0,00	0,00	20.000,00
2008 - MSC - 1.550.0000 Recursos do Salário Educação (QSE)	0,00	70.000,00	50.000,00	0,00	0,00	120.000,00
2013 - MSC - 1.570.0000 Recursos de Convênios para Educação do Governo Federal	0,00	10.000,00	10.000,00	0,00	0,00	20.000,00
247 - 4.5.90.61.00	0,00	40.000,00	40.000,00	0,00	0,00	80.000,00
2000 - MSC - 1.500.1001 25% de Impostos e Transferências para a Educação (Art. 212 CF)	0,00	40.000,00	40.000,00	0,00	0,00	80.000,00
251 - 4.4.90.51.00	0,00	1.720.740,00	1.050.000,00	0,00	0,00	2.770.740,00
2000 - MSC - 1.500.1001 25% de Impostos e Transferências para a Educação (Art. 212 CF)	0,00	130.000,00	100.000,00	0,00	0,00	230.000,00
2008 - MSC - 1.550.0000 Recursos do Salário Educação (QSE)	0,00	150.000,00	250.000,00	0,00	0,00	400.000,00
2012 - MSC - 1.569.0000 Outras Transferências de Recursos do FNDE	0,00	400.000,00	200.000,00	0,00	0,00	600.000,00
2013 - MSC - 1.570.0000 Recursos de Convênios para Educação do Governo Federal	0,00	1.040.740,00	500.000,00	0,00	0,00	1.540.740,00
Ação: 2.127 - MANUTENÇÃO DO ENSINO EM TEMPO INTEGRAL - ETI - ENSINO	0,00	0,00	0,00	0,00	225.000,00	225.000,00
2598 - 3.3.90.30.00	0,00	0,00	0,00	0,00	160.000,00	160.000,00
2012 - MSC - 1.569.0000 Outras Transferências de Recursos do FNDE	0,00	0,00	0,00	0,00	160.000,00	160.000,00
2599 - 3.3.90.36.00	0,00	0,00	0,00	0,00	20.000,00	20.000,00
2012 - MSC - 1.569.0000 Outras Transferências de Recursos do FNDE	0,00	0,00	0,00	0,00	20.000,00	20.000,00
2600 - 3.3.90.39.00	0,00	0,00	0,00	0,00	20.000,00	20.000,00
2012 - MSC - 1.569.0000 Outras Transferências de Recursos do FNDE	0,00	0,00	0,00	0,00	20.000,00	20.000,00
2601 - 3.3.90.40.00	0,00	0,00	0,00	0,00	15.000,00	15.000,00
2012 - MSC - 1.569.0000 Outras Transferências de Recursos do FNDE	0,00	0,00	0,00	0,00	15.000,00	15.000,00
2602 - 3.3.90.47.00	0,00	0,00	0,00	0,00	10.000,00	10.000,00
2012 - MSC - 1.569.0000 Outras Transferências de Recursos do FNDE	0,00	0,00	0,00	0,00	10.000,00	10.000,00
Ação: 2.129 - APOIO ADMINISTRATIVO ÀS AÇÕES DA SECRETARIA MUNICIPAL DE	0,00	3.543.360,00	5.383.750,00	5.022.650,00	6.664.930,00	20.614.690,00
254 - 3.1.90.04.00	0,00	100.000,00	70.000,00	50.000,00	50.000,00	270.000,00
2000 - MSC - 1.500.1001 25% de Impostos e Transferências para a Educação (Art. 212 CF)	0,00	100.000,00	70.000,00	50.000,00	50.000,00	270.000,00
255 - 3.1.90.11.00	0,00	1.030.100,00	2.900.750,00	2.718.650,00	2.400.000,00	9.049.500,00
2000 - MSC - 1.500.1001 25% de Impostos e Transferências para a Educação (Art. 212 CF)	0,00	1.030.100,00	2.900.750,00	2.718.650,00	2.400.000,00	9.049.500,00



PORTAL DA TRANSPARENCIA
<http://cloudit-solucoes.inf.br/transparenciaMunicipal/download/51-20250103095228.pdf>
 assinado por: idUser 198



DEMONSTRATIVO DE COMPATIBILIDADE PPA E LOA

PPA 2022 - 2025 - Valores em R\$

	Valor global	2022	2023	2024	2025	Total
256 - 3.1.90.13.00	0,00	120.000,00	110.000,00	100.000,00	200.000,00	530.000,00
2000 - MSC - 1.500.1001 25% de Impostos e Transferências para a Educação (Art. 212 CF)	0,00	120.000,00	110.000,00	100.000,00	200.000,00	530.000,00
257 - 3.1.90.94.00	0,00	1.000,00	1.000,00	1.000,00	1.000,00	4.000,00
2000 - MSC - 1.500.1001 25% de Impostos e Transferências para a Educação (Art. 212 CF)	0,00	1.000,00	1.000,00	1.000,00	1.000,00	4.000,00
258 - 3.1.90.96.00	0,00	10.000,00	8.000,00	8.000,00	8.000,00	34.000,00
2000 - MSC - 1.500.1001 25% de Impostos e Transferências para a Educação (Art. 212 CF)	0,00	10.000,00	8.000,00	8.000,00	8.000,00	34.000,00
259 - 3.1.91.13.00	0,00	240.000,00	250.000,00	300.000,00	420.000,00	1.210.000,00
1006 - MSC/STN - 1.704.0000 Recursos da Cessão Onerosa do Bônus do Pré-Sal	0,00	0,00	30.000,00	20.000,00	20.000,00	70.000,00
2000 - MSC - 1.500.1001 25% de Impostos e Transferências para a Educação (Art. 212 CF)	0,00	240.000,00	220.000,00	280.000,00	400.000,00	1.140.000,00
260 - 3.3.90.08.00	0,00	5.000,00	5.000,00	5.000,00	5.000,00	20.000,00
2000 - MSC - 1.500.1001 25% de Impostos e Transferências para a Educação (Art. 212 CF)	0,00	5.000,00	5.000,00	5.000,00	5.000,00	20.000,00
261 - 3.3.90.14.00	0,00	70.000,00	50.000,00	50.000,00	40.000,00	210.000,00
2000 - MSC - 1.500.1001 25% de Impostos e Transferências para a Educação (Art. 212 CF)	0,00	70.000,00	50.000,00	50.000,00	40.000,00	210.000,00
262 - 3.3.90.30.00	0,00	584.260,00	562.000,00	391.000,00	1.421.930,00	2.959.190,00
2000 - MSC - 1.500.1001 25% de Impostos e Transferências para a Educação (Art. 212 CF)	0,00	70.000,00	50.000,00	50.000,00	620.930,00	790.930,00
2008 - MSC - 1.550.0000 Recursos do Salário Educação (QSE)	0,00	250.000,00	400.000,00	230.000,00	580.000,00	1.460.000,00
2012 - MSC - 1.569.0000 Outras Transferências de Recursos do FNDE	0,00	0,00	0,00	0,00	160.000,00	160.000,00
2013 - MSC - 1.570.0000 Recursos de Convênios para Educação do Governo Federal	0,00	254.260,00	101.000,00	100.000,00	50.000,00	505.260,00
2014 - MSC - 1.571.0000 Transferências do Estado referentes a Convênios e outros Repasses vinc	0,00	10.000,00	11.000,00	11.000,00	11.000,00	43.000,00
263 - 3.3.90.31.00	0,00	10.000,00	8.000,00	8.000,00	8.000,00	34.000,00
2000 - MSC - 1.500.1001 25% de Impostos e Transferências para a Educação (Art. 212 CF)	0,00	10.000,00	8.000,00	8.000,00	8.000,00	34.000,00
264 - 3.3.90.33.00	0,00	15.000,00	12.000,00	30.000,00	30.000,00	87.000,00
2000 - MSC - 1.500.1001 25% de Impostos e Transferências para a Educação (Art. 212 CF)	0,00	15.000,00	12.000,00	30.000,00	30.000,00	87.000,00
265 - 3.3.90.35.00	0,00	20.000,00	20.000,00	20.000,00	20.000,00	80.000,00
2000 - MSC - 1.500.1001 25% de Impostos e Transferências para a Educação (Art. 212 CF)	0,00	20.000,00	20.000,00	20.000,00	20.000,00	80.000,00
266 - 3.3.90.36.00	0,00	527.000,00	400.000,00	530.000,00	790.000,00	2.247.000,00
2000 - MSC - 1.500.1001 25% de Impostos e Transferências para a Educação (Art. 212 CF)	0,00	280.000,00	150.000,00	320.000,00	400.000,00	1.150.000,00
2008 - MSC - 1.550.0000 Recursos do Salário Educação (QSE)	0,00	237.000,00	240.000,00	200.000,00	360.000,00	1.037.000,00
2012 - MSC - 1.569.0000 Outras Transferências de Recursos do FNDE	0,00	0,00	0,00	0,00	20.000,00	20.000,00
2014 - MSC - 1.571.0000 Transferências do Estado referentes a Convênios e outros Repasses vinc	0,00	10.000,00	10.000,00	10.000,00	10.000,00	40.000,00
267 - 3.3.90.39.00	0,00	789.000,00	968.000,00	618.000,00	978.000,00	3.353.000,00
2000 - MSC - 1.500.1001 25% de Impostos e Transferências para a Educação (Art. 212 CF)	0,00	620.000,00	850.000,00	500.000,00	450.000,00	2.420.000,00
2008 - MSC - 1.550.0000 Recursos do Salário Educação (QSE)	0,00	150.000,00	100.000,00	100.000,00	500.000,00	850.000,00
2012 - MSC - 1.569.0000 Outras Transferências de Recursos do FNDE	0,00	0,00	0,00	0,00	10.000,00	10.000,00
2014 - MSC - 1.571.0000 Transferências do Estado referentes a Convênios e outros Repasses vinc	0,00	19.000,00	18.000,00	18.000,00	18.000,00	73.000,00
268 - 3.3.90.47.00	0,00	9.000,00	8.000,00	90.000,00	90.000,00	197.000,00
2000 - MSC - 1.500.1001 25% de Impostos e Transferências para a Educação (Art. 212 CF)	0,00	9.000,00	8.000,00	80.000,00	80.000,00	177.000,00





DEMONSTRATIVO DE COMPATIBILIDADE PPA E LOA

PPA 2022 - 2025 - Valores em R\$

	Valor global	2022	2023	2024	2025	Total
2008 - MSC - 1.550.0000 Recursos do Salário Educação (QSE)	0,00	0,00	0,00	10.000,00	10.000,00	20.000,00
269 - 3.3.90.92.00	0,00	10.000,00	8.000,00	100.000,00	200.000,00	318.000,00
2000 - MSC - 1.500.1001 25% de Impostos e Transferências para a Educação (Art. 212 CF)	0,00	10.000,00	8.000,00	100.000,00	200.000,00	318.000,00
1630 - 3.3.90.40.00	0,00	3.000,00	3.000,00	3.000,00	3.000,00	12.000,00
2000 - MSC - 1.500.1001 25% de Impostos e Transferências para a Educação (Art. 212 CF)	0,00	1.000,00	1.000,00	1.000,00	1.000,00	4.000,00
2008 - MSC - 1.550.0000 Recursos do Salário Educação (QSE)	0,00	1.000,00	1.000,00	1.000,00	1.000,00	4.000,00
2014 - MSC - 1.571.0000 Transferências do Estado referentes a Convênios e outros Repasses vinc	0,00	1.000,00	1.000,00	1.000,00	1.000,00	4.000,00
Ação: 1.151 - INVESTIMENTOS NO ENSINO EM TEMPO INTEGRAL - ETI - ENSINO	0,00	0,00	0,00	0,00	100.000,00	100.000,00
2603 - 4.4.90.52.00	0,00	0,00	0,00	0,00	50.000,00	50.000,00
2012 - MSC - 1.569.0000 Outras Transferências de Recursos do FNDE	0,00	0,00	0,00	0,00	50.000,00	50.000,00
2604 - 4.4.90.51.00	0,00	0,00	0,00	0,00	50.000,00	50.000,00
2012 - MSC - 1.569.0000 Outras Transferências de Recursos do FNDE	0,00	0,00	0,00	0,00	50.000,00	50.000,00
Ação: 2.187 - MANUTENÇÃO DE AÇÕES DE FORMAÇÃO E QUALIFICAÇÃO DOS	0,00	30.000,00	26.000,00	26.000,00	26.000,00	108.000,00
312 - 3.3.90.36.00	0,00	10.000,00	8.000,00	8.000,00	8.000,00	34.000,00
2000 - MSC - 1.500.1001 25% de Impostos e Transferências para a Educação (Art. 212 CF)	0,00	10.000,00	8.000,00	8.000,00	8.000,00	34.000,00
313 - 3.3.90.39.00	0,00	20.000,00	18.000,00	18.000,00	18.000,00	74.000,00
2000 - MSC - 1.500.1001 25% de Impostos e Transferências para a Educação (Art. 212 CF)	0,00	20.000,00	18.000,00	18.000,00	18.000,00	74.000,00
Ação: 1.936 - AQUISIÇÃO DE EQUIPAMENTOS DIVERSOS PARA O ENSINO	0,00	0,00	0,00	325.000,00	611.000,00	936.000,00
1783 - 4.4.90.52.00	0,00	0,00	0,00	325.000,00	611.000,00	936.000,00
2000 - MSC - 1.500.1001 25% de Impostos e Transferências para a Educação (Art. 212 CF)	0,00	0,00	0,00	150.000,00	50.000,00	200.000,00
2008 - MSC - 1.550.0000 Recursos do Salário Educação (QSE)	0,00	0,00	0,00	25.000,00	100.000,00	125.000,00
2012 - MSC - 1.569.0000 Outras Transferências de Recursos do FNDE	0,00	0,00	0,00	75.000,00	386.000,00	461.000,00
2013 - MSC - 1.570.0000 Recursos de Convênios para Educação do Governo Federal	0,00	0,00	0,00	25.000,00	25.000,00	50.000,00
5003 - MSC - 1.700.3110 Recursos de Emendas Parlamentares Individuais	0,00	0,00	0,00	50.000,00	50.000,00	100.000,00
Ação: 1.938 - CONSTRUÇÃO, AMPLIAÇÃO E/OU RESTAURAÇÃO DE UNIDADES	0,00	0,00	0,00	3.020.000,00	1.900.000,00	4.920.000,00
1787 - 4.4.90.51.00	0,00	0,00	0,00	3.020.000,00	1.900.000,00	4.920.000,00
2000 - MSC - 1.500.1001 25% de Impostos e Transferências para a Educação (Art. 212 CF)	0,00	0,00	0,00	400.000,00	200.000,00	600.000,00
2008 - MSC - 1.550.0000 Recursos do Salário Educação (QSE)	0,00	0,00	0,00	400.000,00	500.000,00	900.000,00
2012 - MSC - 1.569.0000 Outras Transferências de Recursos do FNDE	0,00	0,00	0,00	1.000.000,00	500.000,00	1.500.000,00
2013 - MSC - 1.570.0000 Recursos de Convênios para Educação do Governo Federal	0,00	0,00	0,00	750.000,00	500.000,00	1.250.000,00
5003 - MSC - 1.700.3110 Recursos de Emendas Parlamentares Individuais	0,00	0,00	0,00	470.000,00	200.000,00	670.000,00
Ação: 1.939 - AQUISIÇÃO/DESAPROPRIAÇÃO DE IMÓVEIS PARA O ENSINO	0,00	0,00	0,00	230.000,00	310.000,00	540.000,00
1785 - 4.4.90.61.00	0,00	0,00	0,00	190.000,00	140.000,00	330.000,00
2000 - MSC - 1.500.1001 25% de Impostos e Transferências para a Educação (Art. 212 CF)	0,00	0,00	0,00	100.000,00	50.000,00	150.000,00
2002 - MSC - 1.540.0000 FUNDEB (Despesas Diversas)	0,00	0,00	0,00	10.000,00	10.000,00	20.000,00
2008 - MSC - 1.550.0000 Recursos do Salário Educação (QSE)	0,00	0,00	0,00	50.000,00	50.000,00	100.000,00
2013 - MSC - 1.570.0000 Recursos de Convênios para Educação do Governo Federal	0,00	0,00	0,00	10.000,00	10.000,00	20.000,00



PORTAL DE TRANSPARÊNCIA
 http://portal.transparencia.munic.gov.br/portal/transparencia/portal/download/51-20250103095228.pdf
 assinado por: idUser 198



DEMONSTRATIVO DE COMPATIBILIDADE PPA E LOA

PPA 2022 - 2025 - Valores em R\$

	Valor global	2022	2023	2024	2025	Total
5003 - MSC - 1.700.3110 Recursos de Emendas Parlamentares Individuais	0,00	0,00	0,00	20.000,00	20.000,00	40.000,00
1786 - 4.5.90.61.00	0,00	0,00	0,00	40.000,00	170.000,00	210.000,00
2000 - MSC - 1.500.1001 25% de Impostos e Transferências para a Educação (Art. 212 CF)	0,00	0,00	0,00	30.000,00	160.000,00	190.000,00
2008 - MSC - 1.550.0000 Recursos do Salário Educação (QSE)	0,00	0,00	0,00	10.000,00	10.000,00	20.000,00
Programa: 1202 - TRANSPORTE ESCOLAR DE QUALIDADE	0,00	1.852.000,00	3.333.000,00	3.534.000,00	5.798.000,00	14.517.000,00
Ação: 2.133 - MANUTENÇÃO DO TRANSPORTE ESCOLAR	0,00	1.852.000,00	3.333.000,00	3.534.000,00	5.798.000,00	14.517.000,00
271 - 3.3.90.30.00	0,00	500.000,00	728.000,00	410.000,00	360.000,00	1.998.000,00
2000 - MSC - 1.500.1001 25% de Impostos e Transferências para a Educação (Art. 212 CF)	0,00	350.000,00	500.000,00	300.000,00	250.000,00	1.400.000,00
2011 - MSC - 1.553.0000 Recursos do PNATE (Programa Nacional de Apoio ao Transporte Escolar)	0,00	120.000,00	100.000,00	100.000,00	100.000,00	420.000,00
2014 - MSC - 1.571.0000 Transferências do Estado referentes a Convênios e outros Repasses vinc	0,00	30.000,00	128.000,00	10.000,00	10.000,00	178.000,00
272 - 3.3.90.36.00	0,00	370.000,00	280.000,00	200.000,00	200.000,00	1.050.000,00
2000 - MSC - 1.500.1001 25% de Impostos e Transferências para a Educação (Art. 212 CF)	0,00	200.000,00	150.000,00	100.000,00	100.000,00	550.000,00
2011 - MSC - 1.553.0000 Recursos do PNATE (Programa Nacional de Apoio ao Transporte Escolar)	0,00	60.000,00	50.000,00	50.000,00	50.000,00	210.000,00
2012 - MSC - 1.569.0000 Outras Transferências de Recursos do FNDE	0,00	100.000,00	70.000,00	40.000,00	40.000,00	250.000,00
2014 - MSC - 1.571.0000 Transferências do Estado referentes a Convênios e outros Repasses vinc	0,00	10.000,00	10.000,00	10.000,00	10.000,00	40.000,00
273 - 3.3.90.39.00	0,00	969.000,00	2.310.000,00	2.909.000,00	5.223.000,00	11.411.000,00
2000 - MSC - 1.500.1001 25% de Impostos e Transferências para a Educação (Art. 212 CF)	0,00	525.000,00	1.200.000,00	800.000,00	1.800.000,00	4.325.000,00
2011 - MSC - 1.553.0000 Recursos do PNATE (Programa Nacional de Apoio ao Transporte Escolar)	0,00	234.000,00	500.000,00	553.000,00	480.000,00	1.767.000,00
2012 - MSC - 1.569.0000 Outras Transferências de Recursos do FNDE	0,00	200.000,00	600.000,00	50.000,00	50.000,00	900.000,00
2014 - MSC - 1.571.0000 Transferências do Estado referentes a Convênios e outros Repasses vinc	0,00	10.000,00	10.000,00	10.000,00	10.000,00	40.000,00
2015 - MSC - 1.571.0000 Programa Estadual de Transporte Escolar - PETE	0,00	0,00	0,00	1.496.000,00	2.883.000,00	4.379.000,00
274 - 3.3.90.47.00	0,00	10.000,00	10.000,00	10.000,00	10.000,00	40.000,00
2000 - MSC - 1.500.1001 25% de Impostos e Transferências para a Educação (Art. 212 CF)	0,00	10.000,00	10.000,00	10.000,00	10.000,00	40.000,00
1631 - 3.3.90.40.00	0,00	3.000,00	5.000,00	5.000,00	5.000,00	18.000,00
2000 - MSC - 1.500.1001 25% de Impostos e Transferências para a Educação (Art. 212 CF)	0,00	1.000,00	1.000,00	1.000,00	1.000,00	4.000,00
2011 - MSC - 1.553.0000 Recursos do PNATE (Programa Nacional de Apoio ao Transporte Escolar)	0,00	1.000,00	2.000,00	2.000,00	2.000,00	7.000,00
2012 - MSC - 1.569.0000 Outras Transferências de Recursos do FNDE	0,00	1.000,00	2.000,00	2.000,00	2.000,00	7.000,00
Programa: 1203 - DINHEIRO DIRETO NA ESCOLA (PDDE)	0,00	20.000,00	19.000,00	19.000,00	16.000,00	74.000,00
Ação: 2.917 - EXECUÇÃO DO PROGRAMA DINHEIRO DIRETO NA ESCOLA -PDDE	0,00	20.000,00	19.000,00	19.000,00	16.000,00	74.000,00
324 - 3.3.90.41.00	0,00	10.000,00	9.000,00	9.000,00	5.000,00	33.000,00
2009 - MSC - 1.551.0000 Recursos do PDDE (Programa Dinheiro Direto na Escola)	0,00	10.000,00	9.000,00	9.000,00	5.000,00	33.000,00
1699 - 3.3.90.39.00	0,00	10.000,00	10.000,00	10.000,00	10.000,00	40.000,00
2009 - MSC - 1.551.0000 Recursos do PDDE (Programa Dinheiro Direto na Escola)	0,00	10.000,00	10.000,00	10.000,00	10.000,00	40.000,00
2571 - 3.3.90.30.00	0,00	0,00	0,00	0,00	1.000,00	1.000,00
2009 - MSC - 1.551.0000 Recursos do PDDE (Programa Dinheiro Direto na Escola)	0,00	0,00	0,00	0,00	1.000,00	1.000,00
Programa: 1205 - EDUCAÇÃO ESPECIAL	0,00	266.000,00	216.000,00	166.000,00	166.000,00	814.000,00
Ação: 2.138 - MANUTENÇÃO DA EDUCAÇÃO ESPECIAL	0,00	266.000,00	216.000,00	166.000,00	166.000,00	814.000,00



Portal da Transparência
<http://cloud-it-solucoes.inf.br/transparenciaMunicipal/download/51-20250103095226.pdf>
 assinado por: idUser 198



DEMONSTRATIVO DE COMPATIBILIDADE PPA E LOA

PPA 2022 - 2025 - Valores em R\$

	Valor global	2022	2023	2024	2025	Total
300 - 3.1.90.04.00	0,00	100.000,00	75.000,00	50.000,00	50.000,00	275.000,00
2000 - MSC - 1.500.1001 25% de Impostos e Transferências para a Educação (Art. 212 CF)	0,00	100.000,00	75.000,00	50.000,00	50.000,00	275.000,00
301 - 3.1.90.11.00	0,00	100.000,00	75.000,00	50.000,00	50.000,00	275.000,00
2000 - MSC - 1.500.1001 25% de Impostos e Transferências para a Educação (Art. 212 CF)	0,00	100.000,00	75.000,00	50.000,00	50.000,00	275.000,00
302 - 3.1.90.13.00	0,00	20.000,00	20.000,00	20.000,00	20.000,00	80.000,00
2000 - MSC - 1.500.1001 25% de Impostos e Transferências para a Educação (Art. 212 CF)	0,00	20.000,00	20.000,00	20.000,00	20.000,00	80.000,00
303 - 3.1.90.94.00	0,00	1.000,00	1.000,00	1.000,00	1.000,00	4.000,00
2000 - MSC - 1.500.1001 25% de Impostos e Transferências para a Educação (Art. 212 CF)	0,00	1.000,00	1.000,00	1.000,00	1.000,00	4.000,00
304 - 3.1.90.96.00	0,00	1.000,00	1.000,00	1.000,00	1.000,00	4.000,00
2000 - MSC - 1.500.1001 25% de Impostos e Transferências para a Educação (Art. 212 CF)	0,00	1.000,00	1.000,00	1.000,00	1.000,00	4.000,00
305 - 3.1.91.13.00	0,00	20.000,00	20.000,00	20.000,00	20.000,00	80.000,00
2000 - MSC - 1.500.1001 25% de Impostos e Transferências para a Educação (Art. 212 CF)	0,00	20.000,00	20.000,00	20.000,00	20.000,00	80.000,00
306 - 3.3.90.08.00	0,00	500,00	1.000,00	1.000,00	1.000,00	3.500,00
2000 - MSC - 1.500.1001 25% de Impostos e Transferências para a Educação (Art. 212 CF)	0,00	500,00	1.000,00	1.000,00	1.000,00	3.500,00
307 - 3.3.90.30.00	0,00	9.500,00	9.000,00	9.000,00	9.000,00	36.500,00
2000 - MSC - 1.500.1001 25% de Impostos e Transferências para a Educação (Art. 212 CF)	0,00	9.500,00	9.000,00	9.000,00	9.000,00	36.500,00
308 - 3.3.90.32.00	0,00	2.000,00	2.000,00	2.000,00	2.000,00	8.000,00
2000 - MSC - 1.500.1001 25% de Impostos e Transferências para a Educação (Art. 212 CF)	0,00	2.000,00	2.000,00	2.000,00	2.000,00	8.000,00
309 - 3.3.90.36.00	0,00	5.000,00	5.000,00	5.000,00	5.000,00	20.000,00
2000 - MSC - 1.500.1001 25% de Impostos e Transferências para a Educação (Art. 212 CF)	0,00	5.000,00	5.000,00	5.000,00	5.000,00	20.000,00
310 - 3.3.90.39.00	0,00	5.000,00	5.000,00	5.000,00	5.000,00	20.000,00
2000 - MSC - 1.500.1001 25% de Impostos e Transferências para a Educação (Art. 212 CF)	0,00	5.000,00	5.000,00	5.000,00	5.000,00	20.000,00
311 - 3.3.90.47.00	0,00	2.000,00	2.000,00	2.000,00	2.000,00	8.000,00
2000 - MSC - 1.500.1001 25% de Impostos e Transferências para a Educação (Art. 212 CF)	0,00	2.000,00	2.000,00	2.000,00	2.000,00	8.000,00
Programa: 1207 - APOIO AOS CONSELHOS MUNICIPAIS DE EDUCAÇÃO	0,00	0,00	0,00	0,00	40.000,00	40.000,00
Ação: 2.157 - MANUTENÇÃO DAS ATIVIDADES DOS CONSELHOS VINCULADOS A	0,00	0,00	0,00	0,00	40.000,00	40.000,00
2614 - 3.3.90.14.00	0,00	0,00	0,00	0,00	5.000,00	5.000,00
2000 - MSC - 1.500.1001 25% de Impostos e Transferências para a Educação (Art. 212 CF)	0,00	0,00	0,00	0,00	5.000,00	5.000,00
2615 - 3.3.90.30.00	0,00	0,00	0,00	0,00	10.000,00	10.000,00
2000 - MSC - 1.500.1001 25% de Impostos e Transferências para a Educação (Art. 212 CF)	0,00	0,00	0,00	0,00	10.000,00	10.000,00
2616 - 3.3.90.33.00	0,00	0,00	0,00	0,00	5.000,00	5.000,00
2000 - MSC - 1.500.1001 25% de Impostos e Transferências para a Educação (Art. 212 CF)	0,00	0,00	0,00	0,00	5.000,00	5.000,00
2617 - 3.3.90.36.00	0,00	0,00	0,00	0,00	7.000,00	7.000,00
2000 - MSC - 1.500.1001 25% de Impostos e Transferências para a Educação (Art. 212 CF)	0,00	0,00	0,00	0,00	7.000,00	7.000,00
2618 - 3.3.90.47.00	0,00	0,00	0,00	0,00	2.000,00	2.000,00
2000 - MSC - 1.500.1001 25% de Impostos e Transferências para a Educação (Art. 212 CF)	0,00	0,00	0,00	0,00	2.000,00	2.000,00
2619 - 3.3.90.39.00	0,00	0,00	0,00	0,00	11.000,00	11.000,00



PORTAL DA TRANSPARENCIA
<http://oioudiit-solucoes.inf.br/transparenciaMunicipal/download/51-2025070595228.pdf>
 assinado por: idUser 198



DEMONSTRATIVO DE COMPATIBILIDADE PPA E LOA

PPA 2022 - 2025 - Valores em R\$

	Valor global	2022	2023	2024	2025	Total
2000 - MSC - 1.500.1001 25% de Impostos e Transferências para a Educação (Art. 212 CF)	0,00	0,00	0,00	0,00	11.000,00	11.000,00
Subfunção: 363 - Ensino Profissional	0,00	99.000,00	68.000,00	68.000,00	68.000,00	303.000,00
Programa: 1213 - ENSINO TÉCNICO PROFISSIONALIZANTE	0,00	99.000,00	68.000,00	68.000,00	68.000,00	303.000,00
Ação: 1.904 - CONSTRUÇÃO DE ESCOLA PROFISSIONALIZANTE	0,00	99.000,00	68.000,00	68.000,00	68.000,00	303.000,00
253 - 4.4.90.51.00	0,00	99.000,00	68.000,00	68.000,00	68.000,00	303.000,00
2000 - MSC - 1.500.1001 25% de Impostos e Transferências para a Educação (Art. 212 CF)	0,00	20.000,00	18.000,00	18.000,00	18.000,00	74.000,00
2013 - MSC - 1.570.0000 Recursos de Convênios para Educação do Governo Federal	0,00	79.000,00	50.000,00	50.000,00	50.000,00	229.000,00
Subfunção: 364 - Ensino Superior	0,00	555.000,00	1.243.700,00	1.543.700,00	1.813.700,00	5.156.100,00
Programa: 1208 - TRANSPORTE ESCOLAR UNIVERSITÁRIO	0,00	555.000,00	1.243.700,00	1.543.700,00	1.813.700,00	5.156.100,00
Ação: 2.197 - MANUTENÇÃO DO TRANSPORTE UNIVERSITÁRIO	0,00	555.000,00	1.243.700,00	1.543.700,00	1.813.700,00	5.156.100,00
314 - 3.3.90.18.00	0,00	15.000,00	10.000,00	10.000,00	10.000,00	45.000,00
1000 - MSC - 1.501.0000 Recursos Próprios	0,00	15.000,00	10.000,00	10.000,00	10.000,00	45.000,00
315 - 3.3.90.30.00	0,00	10.000,00	9.700,00	9.700,00	9.700,00	39.100,00
1000 - MSC - 1.501.0000 Recursos Próprios	0,00	10.000,00	9.700,00	9.700,00	9.700,00	39.100,00
316 - 3.3.90.36.00	0,00	10.000,00	8.000,00	8.000,00	8.000,00	34.000,00
1000 - MSC - 1.501.0000 Recursos Próprios	0,00	10.000,00	8.000,00	8.000,00	8.000,00	34.000,00
317 - 3.3.90.39.00	0,00	500.000,00	1.200.000,00	1.500.000,00	1.770.000,00	4.970.000,00
1000 - MSC - 1.501.0000 Recursos Próprios	0,00	500.000,00	1.200.000,00	1.500.000,00	1.770.000,00	4.970.000,00
318 - 3.3.90.47.00	0,00	10.000,00	8.000,00	8.000,00	8.000,00	34.000,00
1000 - MSC - 1.501.0000 Recursos Próprios	0,00	10.000,00	8.000,00	8.000,00	8.000,00	34.000,00
319 - 3.3.90.49.00	0,00	10.000,00	8.000,00	8.000,00	8.000,00	34.000,00
1000 - MSC - 1.501.0000 Recursos Próprios	0,00	10.000,00	8.000,00	8.000,00	8.000,00	34.000,00
Subfunção: 365 - Educação Infantil	0,00	565.000,00	646.000,00	895.000,00	2.344.490,00	4.450.490,00
Programa: 1204 - PROMOÇÃO E FORTALECIMENTO DA POLÍTICA DA PRIMEIRA INFÂNCIA	0,00	0,00	0,00	0,00	2.344.490,00	2.344.490,00
Ação: 2.128 - MANUTENÇÃO DO ENSINO DE TEMPO INTEGRAL - ETI - ENSINO	0,00	0,00	0,00	0,00	130.000,00	130.000,00
2592 - 3.3.90.30.00	0,00	0,00	0,00	0,00	50.000,00	50.000,00
2012 - MSC - 1.569.0000 Outras Transferências de Recursos do FNDE	0,00	0,00	0,00	0,00	50.000,00	50.000,00
2593 - 3.3.90.36.00	0,00	0,00	0,00	0,00	5.000,00	5.000,00
2012 - MSC - 1.569.0000 Outras Transferências de Recursos do FNDE	0,00	0,00	0,00	0,00	5.000,00	5.000,00
2594 - 3.3.90.39.00	0,00	0,00	0,00	0,00	50.000,00	50.000,00
2012 - MSC - 1.569.0000 Outras Transferências de Recursos do FNDE	0,00	0,00	0,00	0,00	50.000,00	50.000,00
2595 - 3.3.90.40.00	0,00	0,00	0,00	0,00	15.000,00	15.000,00
2012 - MSC - 1.569.0000 Outras Transferências de Recursos do FNDE	0,00	0,00	0,00	0,00	15.000,00	15.000,00
2596 - 3.3.90.47.00	0,00	0,00	0,00	0,00	10.000,00	10.000,00
2012 - MSC - 1.569.0000 Outras Transferências de Recursos do FNDE	0,00	0,00	0,00	0,00	10.000,00	10.000,00
Ação: 2.131 - TRANSPORTE ESCOLAR DE QUALIDADE PARA A PRIMEIRA INFÂNCIA	0,00	0,00	0,00	0,00	863.000,00	863.000,00
2588 - 3.3.90.30.00	0,00	0,00	0,00	0,00	110.000,00	110.000,00



PORTAL DA TRANSPARENCIA
<http://old.portal.transparencia.munic.gov.br/transparenciaMunicipal/download/2020/030905228.pdf>
 assinado por: idUser 198



DEMONSTRATIVO DE COMPATIBILIDADE PPA E LOA

PPA 2022 - 2025 - Valores em R\$

	Valor global	2022	2023	2024	2025	Total
2000 - MSC - 1.500.1001 25% de Impostos e Transferências para a Educação (Art. 212 CF)	0,00	0,00	0,00	0,00	50.000,00	50.000,00
2008 - MSC - 1.550.0000 Recursos do Salário Educação (QSE)	0,00	0,00	0,00	0,00	20.000,00	20.000,00
2011 - MSC - 1.553.0000 Recursos do PNATE (Programa Nacional de Apoio ao Transporte Escolar)	0,00	0,00	0,00	0,00	20.000,00	20.000,00
2015 - MSC - 1.571.0000 Programa Estadual de Transporte Escolar - PETE	0,00	0,00	0,00	0,00	20.000,00	20.000,00
2589 - 3.3.90.36.00	0,00	0,00	0,00	0,00	10.000,00	10.000,00
2000 - MSC - 1.500.1001 25% de Impostos e Transferências para a Educação (Art. 212 CF)	0,00	0,00	0,00	0,00	5.000,00	5.000,00
2008 - MSC - 1.550.0000 Recursos do Salário Educação (QSE)	0,00	0,00	0,00	0,00	5.000,00	5.000,00
2590 - 3.3.90.39.00	0,00	0,00	0,00	0,00	735.000,00	735.000,00
2000 - MSC - 1.500.1001 25% de Impostos e Transferências para a Educação (Art. 212 CF)	0,00	0,00	0,00	0,00	100.000,00	100.000,00
2008 - MSC - 1.550.0000 Recursos do Salário Educação (QSE)	0,00	0,00	0,00	0,00	510.000,00	510.000,00
2011 - MSC - 1.553.0000 Recursos do PNATE (Programa Nacional de Apoio ao Transporte Escolar)	0,00	0,00	0,00	0,00	50.000,00	50.000,00
2015 - MSC - 1.571.0000 Programa Estadual de Transporte Escolar - PETE	0,00	0,00	0,00	0,00	75.000,00	75.000,00
2591 - 3.3.90.47.00	0,00	0,00	0,00	0,00	8.000,00	8.000,00
2000 - MSC - 1.500.1001 25% de Impostos e Transferências para a Educação (Art. 212 CF)	0,00	0,00	0,00	0,00	2.000,00	2.000,00
2008 - MSC - 1.550.0000 Recursos do Salário Educação (QSE)	0,00	0,00	0,00	0,00	2.000,00	2.000,00
2011 - MSC - 1.553.0000 Recursos do PNATE (Programa Nacional de Apoio ao Transporte Escolar)	0,00	0,00	0,00	0,00	2.000,00	2.000,00
2015 - MSC - 1.571.0000 Programa Estadual de Transporte Escolar - PETE	0,00	0,00	0,00	0,00	2.000,00	2.000,00
Ação: 2.132 - APOIO À PRIMEIRA INFÂNCIA (MANUTENÇÃO DA EDUCAÇÃO)	0,00	0,00	0,00	0,00	571.490,00	571.490,00
2575 - 3.1.90.04.00	0,00	0,00	0,00	0,00	25.000,00	25.000,00
2000 - MSC - 1.500.1001 25% de Impostos e Transferências para a Educação (Art. 212 CF)	0,00	0,00	0,00	0,00	25.000,00	25.000,00
2576 - 3.1.90.11.00	0,00	0,00	0,00	0,00	309.490,00	309.490,00
2000 - MSC - 1.500.1001 25% de Impostos e Transferências para a Educação (Art. 212 CF)	0,00	0,00	0,00	0,00	309.490,00	309.490,00
2577 - 3.1.90.13.00	0,00	0,00	0,00	0,00	30.000,00	30.000,00
2000 - MSC - 1.500.1001 25% de Impostos e Transferências para a Educação (Art. 212 CF)	0,00	0,00	0,00	0,00	30.000,00	30.000,00
2578 - 3.1.90.94.00	0,00	0,00	0,00	0,00	5.000,00	5.000,00
2000 - MSC - 1.500.1001 25% de Impostos e Transferências para a Educação (Art. 212 CF)	0,00	0,00	0,00	0,00	5.000,00	5.000,00
2579 - 3.1.90.96.00	0,00	0,00	0,00	0,00	5.000,00	5.000,00
2000 - MSC - 1.500.1001 25% de Impostos e Transferências para a Educação (Art. 212 CF)	0,00	0,00	0,00	0,00	5.000,00	5.000,00
2580 - 3.1.91.13.00	0,00	0,00	0,00	0,00	30.000,00	30.000,00
2000 - MSC - 1.500.1001 25% de Impostos e Transferências para a Educação (Art. 212 CF)	0,00	0,00	0,00	0,00	30.000,00	30.000,00
2581 - 3.3.90.08.00	0,00	0,00	0,00	0,00	2.000,00	2.000,00
2000 - MSC - 1.500.1001 25% de Impostos e Transferências para a Educação (Art. 212 CF)	0,00	0,00	0,00	0,00	2.000,00	2.000,00
2582 - 3.3.90.14.00	0,00	0,00	0,00	0,00	15.000,00	15.000,00
2000 - MSC - 1.500.1001 25% de Impostos e Transferências para a Educação (Art. 212 CF)	0,00	0,00	0,00	0,00	15.000,00	15.000,00
2583 - 3.3.90.30.00	0,00	0,00	0,00	0,00	50.000,00	50.000,00
2000 - MSC - 1.500.1001 25% de Impostos e Transferências para a Educação (Art. 212 CF)	0,00	0,00	0,00	0,00	25.000,00	25.000,00
2008 - MSC - 1.550.0000 Recursos do Salário Educação (QSE)	0,00	0,00	0,00	0,00	25.000,00	25.000,00



PORTAL DA TRANSPARENCIA
http://cloud-it-solucoes.inf.br/transparenciaMunicipal/download/51-20250103095228.pdf
assinado por: idUser 198



DEMONSTRATIVO DE COMPATIBILIDADE PPA E LOA

PPA 2022 - 2025 - Valores em R\$

	Valor global	2022	2023	2024	2025	Total
2584 - 3.3.90.32.00	0,00	0,00	0,00	0,00	15.000,00	15.000,00
2000 - MSC - 1.500.1001 25% de Impostos e Transferências para a Educação (Art. 212 CF)	0,00	0,00	0,00	0,00	15.000,00	15.000,00
2585 - 3.3.90.36.00	0,00	0,00	0,00	0,00	20.000,00	20.000,00
2000 - MSC - 1.500.1001 25% de Impostos e Transferências para a Educação (Art. 212 CF)	0,00	0,00	0,00	0,00	10.000,00	10.000,00
2008 - MSC - 1.550.0000 Recursos do Salário Educação (QSE)	0,00	0,00	0,00	0,00	10.000,00	10.000,00
2586 - 3.3.90.39.00	0,00	0,00	0,00	0,00	40.000,00	40.000,00
2000 - MSC - 1.500.1001 25% de Impostos e Transferências para a Educação (Art. 212 CF)	0,00	0,00	0,00	0,00	20.000,00	20.000,00
2008 - MSC - 1.550.0000 Recursos do Salário Educação (QSE)	0,00	0,00	0,00	0,00	20.000,00	20.000,00
2587 - 3.3.90.47.00	0,00	0,00	0,00	0,00	10.000,00	10.000,00
2000 - MSC - 1.500.1001 25% de Impostos e Transferências para a Educação (Art. 212 CF)	0,00	0,00	0,00	0,00	5.000,00	5.000,00
2008 - MSC - 1.550.0000 Recursos do Salário Educação (QSE)	0,00	0,00	0,00	0,00	5.000,00	5.000,00
2597 - 3.3.90.40.00	0,00	0,00	0,00	0,00	15.000,00	15.000,00
2000 - MSC - 1.500.1001 25% de Impostos e Transferências para a Educação (Art. 212 CF)	0,00	0,00	0,00	0,00	15.000,00	15.000,00
Ação: 1.150 - INVESTIMENTOS NO ENSINO DE TEMPO INTEGRAL - ETI - ENSINO	0,00	0,00	0,00	0,00	60.000,00	60.000,00
2605 - 4.4.90.51.00	0,00	0,00	0,00	0,00	30.000,00	30.000,00
2012 - MSC - 1.569.0000 Outras Transferências de Recursos do FNDE	0,00	0,00	0,00	0,00	30.000,00	30.000,00
2606 - 4.4.90.52.00	0,00	0,00	0,00	0,00	30.000,00	30.000,00
2012 - MSC - 1.569.0000 Outras Transferências de Recursos do FNDE	0,00	0,00	0,00	0,00	30.000,00	30.000,00
Ação: 1.152 - AQUISIÇÃO DE MÓVEIS, MÁQUINAS E EQUIPAMENTOS PARA O	0,00	0,00	0,00	0,00	300.000,00	300.000,00
2573 - 4.4.90.52.00	0,00	0,00	0,00	0,00	300.000,00	300.000,00
2000 - MSC - 1.500.1001 25% de Impostos e Transferências para a Educação (Art. 212 CF)	0,00	0,00	0,00	0,00	75.000,00	75.000,00
2008 - MSC - 1.550.0000 Recursos do Salário Educação (QSE)	0,00	0,00	0,00	0,00	75.000,00	75.000,00
2012 - MSC - 1.569.0000 Outras Transferências de Recursos do FNDE	0,00	0,00	0,00	0,00	75.000,00	75.000,00
2013 - MSC - 1.570.0000 Recursos de Convênios para Educação do Governo Federal	0,00	0,00	0,00	0,00	25.000,00	25.000,00
5003 - MSC - 1.700.3110 Recursos de Emendas Parlamentares Individuais	0,00	0,00	0,00	0,00	50.000,00	50.000,00
Ação: 1.153 - CONSTRUÇÃO, EXPANSÃO E/OU RESTAURAÇÃO DA REDE FÍSICA	0,00	0,00	0,00	0,00	420.000,00	420.000,00
2572 - 4.4.90.51.00	0,00	0,00	0,00	0,00	320.000,00	320.000,00
2000 - MSC - 1.500.1001 25% de Impostos e Transferências para a Educação (Art. 212 CF)	0,00	0,00	0,00	0,00	50.000,00	50.000,00
2008 - MSC - 1.550.0000 Recursos do Salário Educação (QSE)	0,00	0,00	0,00	0,00	100.000,00	100.000,00
2013 - MSC - 1.570.0000 Recursos de Convênios para Educação do Governo Federal	0,00	0,00	0,00	0,00	50.000,00	50.000,00
2014 - MSC - 1.571.0000 Transferências do Estado referentes a Convênios e outros Repasses vinc	0,00	0,00	0,00	0,00	20.000,00	20.000,00
5003 - MSC - 1.700.3110 Recursos de Emendas Parlamentares Individuais	0,00	0,00	0,00	0,00	100.000,00	100.000,00
2574 - 4.4.90.61.00	0,00	0,00	0,00	0,00	100.000,00	100.000,00
2000 - MSC - 1.500.1001 25% de Impostos e Transferências para a Educação (Art. 212 CF)	0,00	0,00	0,00	0,00	50.000,00	50.000,00
2008 - MSC - 1.550.0000 Recursos do Salário Educação (QSE)	0,00	0,00	0,00	0,00	50.000,00	50.000,00
Programa: 1210 - DESENVOLVIMENTO DA EDUCAÇÃO INFANTIL	0,00	565.000,00	646.000,00	895.000,00	0,00	2.106.000,00
Ação: 2.125 - PROGRAMA DE ALFABETIZAÇÃO NA IDADE CERTA	0,00	0,00	0,00	24.000,00	0,00	24.000,00



PORTAL DA TRANSPARENCIA
<http://cloud.it-solucoes.inf.br/trasparenciaMunicipal/download/51-2025010395228.pdf>
 assinado por: idUser 198



DEMONSTRATIVO DE COMPATIBILIDADE PPA E LOA

PPA 2022 - 2025 - Valores em R\$

	Valor global	2022	2023	2024	2025	Total
1790 - 3.3.90.30.00	0,00	0,00	0,00	14.000,00	0,00	14.000,00
2000 - MSC - 1.500.1001 25% de Impostos e Transferências para a Educação (Art. 212 CF)	0,00	0,00	0,00	14.000,00	0,00	14.000,00
1791 - 3.3.90.32.00	0,00	0,00	0,00	10.000,00	0,00	10.000,00
2000 - MSC - 1.500.1001 25% de Impostos e Transferências para a Educação (Art. 212 CF)	0,00	0,00	0,00	10.000,00	0,00	10.000,00
1.134 - REEQUIPAMENTO DA EDUCAÇÃO INFANTIL	0,00	115.000,00	85.000,00	0,00	0,00	200.000,00
249 - 4.4.90.52.00	0,00	115.000,00	85.000,00	0,00	0,00	200.000,00
2000 - MSC - 1.500.1001 25% de Impostos e Transferências para a Educação (Art. 212 CF)	0,00	35.000,00	25.000,00	0,00	0,00	60.000,00
2008 - MSC - 1.550.0000 Recursos do Salário Educação (QSE)	0,00	30.000,00	20.000,00	0,00	0,00	50.000,00
2013 - MSC - 1.570.0000 Recursos de Convênios para Educação do Governo Federal	0,00	50.000,00	40.000,00	0,00	0,00	90.000,00
2.135 - MANUTENÇÃO DA EDUCAÇÃO INFANTIL	0,00	250.000,00	421.000,00	321.000,00	0,00	992.000,00
275 - 3.1.90.04.00	0,00	30.000,00	25.000,00	25.000,00	0,00	80.000,00
2000 - MSC - 1.500.1001 25% de Impostos e Transferências para a Educação (Art. 212 CF)	0,00	30.000,00	25.000,00	25.000,00	0,00	80.000,00
276 - 3.1.90.11.00	0,00	30.000,00	25.000,00	25.000,00	0,00	80.000,00
2000 - MSC - 1.500.1001 25% de Impostos e Transferências para a Educação (Art. 212 CF)	0,00	30.000,00	25.000,00	25.000,00	0,00	80.000,00
277 - 3.1.90.13.00	0,00	20.000,00	20.000,00	20.000,00	0,00	60.000,00
2000 - MSC - 1.500.1001 25% de Impostos e Transferências para a Educação (Art. 212 CF)	0,00	20.000,00	20.000,00	20.000,00	0,00	60.000,00
278 - 3.1.90.94.00	0,00	1.000,00	1.000,00	1.000,00	0,00	3.000,00
2000 - MSC - 1.500.1001 25% de Impostos e Transferências para a Educação (Art. 212 CF)	0,00	1.000,00	1.000,00	1.000,00	0,00	3.000,00
279 - 3.1.90.96.00	0,00	1.000,00	1.000,00	1.000,00	0,00	3.000,00
2000 - MSC - 1.500.1001 25% de Impostos e Transferências para a Educação (Art. 212 CF)	0,00	1.000,00	1.000,00	1.000,00	0,00	3.000,00
280 - 3.1.91.13.00	0,00	20.000,00	15.000,00	15.000,00	0,00	50.000,00
2000 - MSC - 1.500.1001 25% de Impostos e Transferências para a Educação (Art. 212 CF)	0,00	20.000,00	15.000,00	15.000,00	0,00	50.000,00
281 - 3.3.90.08.00	0,00	1.000,00	1.000,00	1.000,00	0,00	3.000,00
2000 - MSC - 1.500.1001 25% de Impostos e Transferências para a Educação (Art. 212 CF)	0,00	1.000,00	1.000,00	1.000,00	0,00	3.000,00
282 - 3.3.90.14.00	0,00	20.000,00	15.000,00	15.000,00	0,00	50.000,00
2000 - MSC - 1.500.1001 25% de Impostos e Transferências para a Educação (Art. 212 CF)	0,00	20.000,00	15.000,00	15.000,00	0,00	50.000,00
283 - 3.3.90.30.00	0,00	75.000,00	275.000,00	175.000,00	0,00	525.000,00
2000 - MSC - 1.500.1001 25% de Impostos e Transferências para a Educação (Art. 212 CF)	0,00	25.000,00	25.000,00	25.000,00	0,00	75.000,00
2012 - MSC - 1.569.0000 Outras Transferências de Recursos do FNDE	0,00	50.000,00	250.000,00	150.000,00	0,00	450.000,00
284 - 3.3.90.32.00	0,00	19.000,00	18.000,00	18.000,00	0,00	55.000,00
2000 - MSC - 1.500.1001 25% de Impostos e Transferências para a Educação (Art. 212 CF)	0,00	19.000,00	18.000,00	18.000,00	0,00	55.000,00
285 - 3.3.90.36.00	0,00	14.000,00	10.000,00	10.000,00	0,00	34.000,00
2000 - MSC - 1.500.1001 25% de Impostos e Transferências para a Educação (Art. 212 CF)	0,00	14.000,00	10.000,00	10.000,00	0,00	34.000,00
286 - 3.3.90.39.00	0,00	14.000,00	10.000,00	10.000,00	0,00	34.000,00
2000 - MSC - 1.500.1001 25% de Impostos e Transferências para a Educação (Art. 212 CF)	0,00	14.000,00	10.000,00	10.000,00	0,00	34.000,00
287 - 3.3.90.47.00	0,00	5.000,00	5.000,00	5.000,00	0,00	15.000,00
2000 - MSC - 1.500.1001 25% de Impostos e Transferências para a Educação (Art. 212 CF)	0,00	5.000,00	5.000,00	5.000,00	0,00	15.000,00



Portal da Transparência
<http://cloud-it-sdi50es.inf.br/transparenciaMunicipal/download/51-20250103095228.pdf>
 assinado por: idUser 198



DEMONSTRATIVO DE COMPATIBILIDADE PPA E LOA

PPA 2022 - 2025 - Valores em R\$

		Valor global	2022	2023	2024	2025	Total
Ação:	1.155 - CONSTRUÇÃO, AMPLIAÇÃO E RESTAURAÇÃO DE UNIDADES PRÉ- 252 - 4.4.90.51.00	0,00	200.000,00	140.000,00	300.000,00	0,00	640.000,00
	2000 - MSC - 1.500.1001 25% de Impostos e Transferências para a Educação (Art. 212 CF)	0,00	40.000,00	30.000,00	100.000,00	0,00	170.000,00
	2008 - MSC - 1.550.0000 Recursos do Salário Educação (QSE)	0,00	60.000,00	40.000,00	50.000,00	0,00	150.000,00
	2013 - MSC - 1.570.0000 Recursos de Convênios para Educação do Governo Federal	0,00	100.000,00	70.000,00	50.000,00	0,00	220.000,00
	5003 - MSC - 1.700.3110 Recursos de Emendas Parlamentares Individuais	0,00	0,00	0,00	100.000,00	0,00	100.000,00
Ação:	1.937 - AQUISIÇÃO DE EQUIPAMENTOS DIVERSOS PARA A EDUCAÇÃO 1784 - 4.4.90.52.00	0,00	0,00	0,00	250.000,00	0,00	250.000,00
	2000 - MSC - 1.500.1001 25% de Impostos e Transferências para a Educação (Art. 212 CF)	0,00	0,00	0,00	75.000,00	0,00	75.000,00
	2008 - MSC - 1.550.0000 Recursos do Salário Educação (QSE)	0,00	0,00	0,00	25.000,00	0,00	25.000,00
	2012 - MSC - 1.569.0000 Outras Transferências de Recursos do FNDE	0,00	0,00	0,00	75.000,00	0,00	75.000,00
	2013 - MSC - 1.570.0000 Recursos de Convênios para Educação do Governo Federal	0,00	0,00	0,00	25.000,00	0,00	25.000,00
	5003 - MSC - 1.700.3110 Recursos de Emendas Parlamentares Individuais	0,00	0,00	0,00	50.000,00	0,00	50.000,00
Subfunção:	366 - Educação de Jovens e Adultos	0,00	384.000,00	316.000,00	256.000,00	256.000,00	1.212.000,00
Programa:	1214 - EDUCAÇÃO DE JOVENS E ADULTOS	0,00	384.000,00	316.000,00	256.000,00	256.000,00	1.212.000,00
Ação:	2.136 - MANUTENÇÃO DA EDUCAÇÃO DE JOVENS E ADULTOS 288 - 3.1.90.04.00	0,00	384.000,00	316.000,00	256.000,00	256.000,00	1.212.000,00
	2000 - MSC - 1.500.1001 25% de Impostos e Transferências para a Educação (Art. 212 CF)	0,00	50.000,00	30.000,00	30.000,00	30.000,00	140.000,00
	289 - 3.1.90.11.00	0,00	70.000,00	60.000,00	50.000,00	50.000,00	230.000,00
	2000 - MSC - 1.500.1001 25% de Impostos e Transferências para a Educação (Art. 212 CF)	0,00	70.000,00	60.000,00	50.000,00	50.000,00	230.000,00
	290 - 3.1.90.13.00	0,00	90.000,00	80.000,00	30.000,00	30.000,00	230.000,00
	2000 - MSC - 1.500.1001 25% de Impostos e Transferências para a Educação (Art. 212 CF)	0,00	90.000,00	80.000,00	30.000,00	30.000,00	230.000,00
	291 - 3.1.90.94.00	0,00	2.000,00	2.000,00	2.000,00	2.000,00	8.000,00
	2000 - MSC - 1.500.1001 25% de Impostos e Transferências para a Educação (Art. 212 CF)	0,00	2.000,00	2.000,00	2.000,00	2.000,00	8.000,00
	292 - 3.1.90.96.00	0,00	2.000,00	2.000,00	2.000,00	2.000,00	8.000,00
	2000 - MSC - 1.500.1001 25% de Impostos e Transferências para a Educação (Art. 212 CF)	0,00	2.000,00	2.000,00	2.000,00	2.000,00	8.000,00
	293 - 3.1.91.13.00	0,00	20.000,00	18.000,00	18.000,00	18.000,00	74.000,00
	2000 - MSC - 1.500.1001 25% de Impostos e Transferências para a Educação (Art. 212 CF)	0,00	20.000,00	18.000,00	18.000,00	18.000,00	74.000,00
	294 - 3.3.90.08.00	0,00	1.000,00	1.000,00	1.000,00	1.000,00	4.000,00
	2000 - MSC - 1.500.1001 25% de Impostos e Transferências para a Educação (Art. 212 CF)	0,00	1.000,00	1.000,00	1.000,00	1.000,00	4.000,00
	295 - 3.3.90.30.00	0,00	50.000,00	45.000,00	45.000,00	45.000,00	185.000,00
	2000 - MSC - 1.500.1001 25% de Impostos e Transferências para a Educação (Art. 212 CF)	0,00	50.000,00	45.000,00	45.000,00	45.000,00	185.000,00
	296 - 3.3.90.32.00	0,00	10.000,00	10.000,00	10.000,00	10.000,00	40.000,00
	2000 - MSC - 1.500.1001 25% de Impostos e Transferências para a Educação (Art. 212 CF)	0,00	10.000,00	10.000,00	10.000,00	10.000,00	40.000,00
	297 - 3.3.90.36.00	0,00	20.000,00	18.000,00	18.000,00	18.000,00	74.000,00
	2000 - MSC - 1.500.1001 25% de Impostos e Transferências para a Educação (Art. 212 CF)	0,00	20.000,00	18.000,00	18.000,00	18.000,00	74.000,00
	298 - 3.3.90.39.00	0,00	59.000,00	40.000,00	40.000,00	40.000,00	179.000,00

PORTAL DA TRANSPARENCIA
http://auditor-solucoes.inf.br/tratamento/transparenciaMunicipal/download/51-20250103095228.pdf
assinado por: idUser 198



DEMONSTRATIVO DE COMPATIBILIDADE PPA E LOA

PPA 2022 - 2025 - Valores em R\$

	Valor global	2022	2023	2024	2025	Total
2000 - MSC - 1.500.1001 25% de Impostos e Transferências para a Educação (Art. 212 CF)	0,00	59.000,00	40.000,00	40.000,00	40.000,00	179.000,00
299 - 3.3.90.47.00	0,00	10.000,00	10.000,00	10.000,00	10.000,00	40.000,00
2000 - MSC - 1.500.1001 25% de Impostos e Transferências para a Educação (Art. 212 CF)	0,00	10.000,00	10.000,00	10.000,00	10.000,00	40.000,00
Função: 367 - Educação Especial	0,00	250.000,00	154.000,00	154.000,00	154.000,00	712.000,00
Subfunção: 1205 - EDUCAÇÃO ESPECIAL	0,00	250.000,00	154.000,00	154.000,00	154.000,00	712.000,00
Programa: 1.137 - REEQUIPAMENTO DA EDUCAÇÃO ESPECIAL	0,00	250.000,00	154.000,00	154.000,00	154.000,00	712.000,00
250 - 4.4.90.52.00	0,00	250.000,00	154.000,00	154.000,00	154.000,00	712.000,00
2000 - MSC - 1.500.1001 25% de Impostos e Transferências para a Educação (Art. 212 CF)	0,00	150.000,00	100.000,00	100.000,00	100.000,00	450.000,00
2008 - MSC - 1.550.0000 Recursos do Salário Educação (QSE)	0,00	50.000,00	34.000,00	34.000,00	34.000,00	152.000,00
2013 - MSC - 1.570.0000 Recursos de Convênios para Educação do Governo Federal	0,00	50.000,00	20.000,00	20.000,00	20.000,00	110.000,00
Função: 28 - Encargos Especiais	0,00	0,00	0,00	10.000,00	110.000,00	120.000,00
Subfunção: 846 - Outros Encargos Especiais	0,00	0,00	0,00	10.000,00	110.000,00	120.000,00
Programa: 1218 - PROMOÇÃO E QUALIFICAÇÃO DO ENSINO FUNDAMENTAL	0,00	0,00	0,00	10.000,00	110.000,00	120.000,00
Ação: 0.6 - INDENIZAÇÕES E RESTITUIÇÕES DIVERSAS	0,00	0,00	0,00	10.000,00	110.000,00	120.000,00
1815 - 3.3.20.93.00	0,00	0,00	0,00	10.000,00	80.000,00	90.000,00
2012 - MSC - 1.569.0000 Outras Transferências de Recursos do FNDE	0,00	0,00	0,00	10.000,00	80.000,00	90.000,00
2607 - 3.3.90.93.00	0,00	0,00	0,00	0,00	30.000,00	30.000,00
2014 - MSC - 1.571.0000 Transferências do Estado referentes a Convênios e outros Repasses vinc	0,00	0,00	0,00	0,00	30.000,00	30.000,00
Unidade orçamentária: 11002 - DIRETORIAS DE POLÍTICA PEDAGÓGICA E DE	0,00	50.000,00	47.000,00	47.000,00	87.000,00	231.000,00
Função: 12 - Educação	0,00	17.000,00	17.000,00	17.000,00	57.000,00	108.000,00
Subfunção: 363 - Ensino Profissional	0,00	17.000,00	17.000,00	17.000,00	17.000,00	68.000,00
Programa: 409 - GESTÃO DAS ATIVIDADES DA SECRETARIA MUNICIPAL DE EDUCAÇÃO	0,00	17.000,00	17.000,00	17.000,00	17.000,00	68.000,00
Ação: 2.923 - MANUTENÇÃO DO CURSO DE IDIOMAS	0,00	17.000,00	17.000,00	17.000,00	17.000,00	68.000,00
336 - 3.1.90.04.00	0,00	2.000,00	2.000,00	2.000,00	2.000,00	8.000,00
1000 - MSC - 1.501.0000 Recursos Próprios	0,00	2.000,00	2.000,00	2.000,00	2.000,00	8.000,00
337 - 3.1.90.11.00	0,00	2.000,00	2.000,00	2.000,00	2.000,00	8.000,00
1000 - MSC - 1.501.0000 Recursos Próprios	0,00	2.000,00	2.000,00	2.000,00	2.000,00	8.000,00
338 - 3.1.90.13.00	0,00	1.000,00	1.000,00	1.000,00	1.000,00	4.000,00
1000 - MSC - 1.501.0000 Recursos Próprios	0,00	1.000,00	1.000,00	1.000,00	1.000,00	4.000,00
339 - 3.1.90.94.00	0,00	1.000,00	1.000,00	1.000,00	1.000,00	4.000,00
1000 - MSC - 1.501.0000 Recursos Próprios	0,00	1.000,00	1.000,00	1.000,00	1.000,00	4.000,00
340 - 3.1.90.96.00	0,00	1.000,00	1.000,00	1.000,00	1.000,00	4.000,00
1000 - MSC - 1.501.0000 Recursos Próprios	0,00	1.000,00	1.000,00	1.000,00	1.000,00	4.000,00
341 - 3.1.91.13.00	0,00	1.000,00	1.000,00	1.000,00	1.000,00	4.000,00
1000 - MSC - 1.501.0000 Recursos Próprios	0,00	1.000,00	1.000,00	1.000,00	1.000,00	4.000,00
342 - 3.3.90.30.00	0,00	2.000,00	2.000,00	2.000,00	2.000,00	8.000,00
1000 - MSC - 1.501.0000 Recursos Próprios	0,00	2.000,00	2.000,00	2.000,00	2.000,00	8.000,00



PORTAL DA TRANSPARÊNCIA
 http://cloudit-solucoes.inf.br/trasparenciaMunicipal/dwn/oads/ods_1520250103095228.pdf
 assinado por: idUser 198



DEMONSTRATIVO DE COMPATIBILIDADE PPA E LOA

PPA 2022 - 2025 - Valores em R\$

	Valor global	2022	2023	2024	2025	Total
343 - 3.3.90.35.00	0,00	1.000,00	1.000,00	1.000,00	1.000,00	4.000,00
1000 - MSC - 1.501.0000 Recursos Próprios	0,00	1.000,00	1.000,00	1.000,00	1.000,00	4.000,00
344 - 3.3.90.36.00	0,00	2.000,00	2.000,00	2.000,00	2.000,00	8.000,00
1000 - MSC - 1.501.0000 Recursos Próprios	0,00	2.000,00	2.000,00	2.000,00	2.000,00	8.000,00
345 - 3.3.90.39.00	0,00	2.000,00	2.000,00	2.000,00	2.000,00	8.000,00
1000 - MSC - 1.501.0000 Recursos Próprios	0,00	2.000,00	2.000,00	2.000,00	2.000,00	8.000,00
346 - 3.3.90.47.00	0,00	1.000,00	1.000,00	1.000,00	1.000,00	4.000,00
1000 - MSC - 1.501.0000 Recursos Próprios	0,00	1.000,00	1.000,00	1.000,00	1.000,00	4.000,00
1696 - 3.3.90.08.00	0,00	1.000,00	1.000,00	1.000,00	1.000,00	4.000,00
1000 - MSC - 1.501.0000 Recursos Próprios	0,00	1.000,00	1.000,00	1.000,00	1.000,00	4.000,00
Função: 422 - Direitos Individuais, Coletivos e Difusos	0,00	0,00	0,00	0,00	40.000,00	40.000,00
Programa: 1222 - PROTEÇÃO E PROMOÇÃO DA SAÚDE E DIGNIDADE MENSTRUAL NA E	0,00	0,00	0,00	0,00	40.000,00	40.000,00
Ação: 2.107 - DISTRIBUIÇÃO DE ABSORVENTES HIGIÊNICOS A ESTUDANTES DAS	0,00	0,00	0,00	0,00	40.000,00	40.000,00
2609 - 3.3.90.30.00	0,00	0,00	0,00	0,00	20.000,00	20.000,00
1000 - MSC - 1.501.0000 Recursos Próprios	0,00	0,00	0,00	0,00	20.000,00	20.000,00
2610 - 3.3.90.32.00	0,00	0,00	0,00	0,00	20.000,00	20.000,00
1000 - MSC - 1.501.0000 Recursos Próprios	0,00	0,00	0,00	0,00	20.000,00	20.000,00
Função: 19 - Ciência e Tecnologia	0,00	33.000,00	30.000,00	30.000,00	30.000,00	123.000,00
Subfunção: 363 - Ensino Profissional	0,00	33.000,00	30.000,00	30.000,00	30.000,00	123.000,00
Programa: 1213 - ENSINO TÉCNICO PROFISSIONALIZANTE	0,00	33.000,00	30.000,00	30.000,00	30.000,00	123.000,00
Ação: 2.918 - IMPLANTAÇÃO E MANUTENÇÃO DE CURSOS NA ÁREA DE	0,00	33.000,00	30.000,00	30.000,00	30.000,00	123.000,00
325 - 3.1.90.04.00	0,00	5.000,00	5.000,00	5.000,00	5.000,00	20.000,00
1000 - MSC - 1.501.0000 Recursos Próprios	0,00	5.000,00	5.000,00	5.000,00	5.000,00	20.000,00
326 - 3.1.90.11.00	0,00	2.000,00	2.000,00	2.000,00	2.000,00	8.000,00
1000 - MSC - 1.501.0000 Recursos Próprios	0,00	2.000,00	2.000,00	2.000,00	2.000,00	8.000,00
327 - 3.1.90.13.00	0,00	1.000,00	1.000,00	1.000,00	1.000,00	4.000,00
1000 - MSC - 1.501.0000 Recursos Próprios	0,00	1.000,00	1.000,00	1.000,00	1.000,00	4.000,00
328 - 3.1.90.94.00	0,00	1.000,00	1.000,00	1.000,00	1.000,00	4.000,00
1000 - MSC - 1.501.0000 Recursos Próprios	0,00	1.000,00	1.000,00	1.000,00	1.000,00	4.000,00
329 - 3.1.90.96.00	0,00	1.000,00	1.000,00	1.000,00	1.000,00	4.000,00
1000 - MSC - 1.501.0000 Recursos Próprios	0,00	1.000,00	1.000,00	1.000,00	1.000,00	4.000,00
330 - 3.1.91.13.00	0,00	1.000,00	1.000,00	1.000,00	1.000,00	4.000,00
1000 - MSC - 1.501.0000 Recursos Próprios	0,00	1.000,00	1.000,00	1.000,00	1.000,00	4.000,00
331 - 3.3.90.30.00	0,00	2.000,00	2.000,00	2.000,00	2.000,00	8.000,00
1000 - MSC - 1.501.0000 Recursos Próprios	0,00	2.000,00	2.000,00	2.000,00	2.000,00	8.000,00
332 - 3.3.90.35.00	0,00	2.000,00	2.000,00	2.000,00	2.000,00	8.000,00
1000 - MSC - 1.501.0000 Recursos Próprios	0,00	2.000,00	2.000,00	2.000,00	2.000,00	8.000,00



PORTAL DA TRANSPARÊNCIA
http://ouvidi-solucoes.mt.gov.br/transparencia/Municipio/pt/20250103095228.pdf
assinado por: idUser 198



DEMONSTRATIVO DE COMPATIBILIDADE PPA E LOA

PPA 2022 - 2025 - Valores em R\$

	Valor global	2022	2023	2024	2025	Total
333 - 3.3.90.36.00	0,00	3.000,00	3.000,00	3.000,00	3.000,00	12.000,00
1000 - MSC - 1.501.0000 Recursos Próprios	0,00	3.000,00	3.000,00	3.000,00	3.000,00	12.000,00
334 - 3.3.90.39.00	0,00	13.000,00	10.000,00	10.000,00	10.000,00	43.000,00
1000 - MSC - 1.501.0000 Recursos Próprios	0,00	13.000,00	10.000,00	10.000,00	10.000,00	43.000,00
335 - 3.3.90.47.00	0,00	1.000,00	1.000,00	1.000,00	1.000,00	4.000,00
1000 - MSC - 1.501.0000 Recursos Próprios	0,00	1.000,00	1.000,00	1.000,00	1.000,00	4.000,00
1697 - 3.3.90.08.00	0,00	1.000,00	1.000,00	1.000,00	1.000,00	4.000,00
1000 - MSC - 1.501.0000 Recursos Próprios	0,00	1.000,00	1.000,00	1.000,00	1.000,00	4.000,00
Unidade orçamentária: 11003 - DIRETORIAS DE ADMINISTRAÇÃO, CONTÁBIL	0,00	316.000,00	244.700,00	244.700,00	240.000,00	1.045.400,00
Função: 28 - Encargos Especiais	0,00	316.000,00	244.700,00	244.700,00	240.000,00	1.045.400,00
Subfunção: 843 - Serviço da Dívida Interna	0,00	166.000,00	110.000,00	110.000,00	110.000,00	496.000,00
Programa: 409 - GESTÃO DAS ATIVIDADES DA SECRETARIA MUNICIPAL DE EDUCAÇÃO	0,00	166.000,00	110.000,00	110.000,00	110.000,00	496.000,00
Ação: 0.304 - AMORTIZAÇÃO DE DÍVIDAS PÚBLICAS - EDUCAÇÃO	0,00	166.000,00	110.000,00	110.000,00	110.000,00	496.000,00
242 - 3.2.90.21.00	0,00	20.000,00	15.000,00	15.000,00	15.000,00	65.000,00
1000 - MSC - 1.501.0000 Recursos Próprios	0,00	20.000,00	15.000,00	15.000,00	15.000,00	65.000,00
243 - 4.6.90.71.00	0,00	76.000,00	50.000,00	50.000,00	50.000,00	226.000,00
1000 - MSC - 1.501.0000 Recursos Próprios	0,00	76.000,00	50.000,00	50.000,00	50.000,00	226.000,00
244 - 4.6.91.71.00	0,00	70.000,00	45.000,00	45.000,00	45.000,00	205.000,00
1000 - MSC - 1.501.0000 Recursos Próprios	0,00	70.000,00	45.000,00	45.000,00	45.000,00	205.000,00
Subfunção: 846 - Outros Encargos Especiais	0,00	150.000,00	134.700,00	134.700,00	130.000,00	549.400,00
Programa: 1201 - PROMOÇÃO E QUALIFICAÇÃO DO ENSINO FUNDAMENTAL	0,00	150.000,00	134.700,00	134.700,00	130.000,00	549.400,00
Ação: 0.107 - SENTENÇAS JUDICIAIS E PRECATÓRIOS - EDUCAÇÃO	0,00	150.000,00	134.700,00	134.700,00	130.000,00	549.400,00
240 - 3.1.90.91.00	0,00	75.000,00	70.000,00	70.000,00	70.000,00	285.000,00
2000 - MSC - 1.500.1001 25% de Impostos e Transferências para a Educação (Art. 212 CF)	0,00	75.000,00	70.000,00	70.000,00	70.000,00	285.000,00
241 - 3.3.90.91.00	0,00	75.000,00	64.700,00	64.700,00	60.000,00	264.400,00
2000 - MSC - 1.500.1001 25% de Impostos e Transferências para a Educação (Art. 212 CF)	0,00	75.000,00	64.700,00	64.700,00	60.000,00	264.400,00
Unidade orçamentária: 14006 - FUNDEB	0,00	36.222.000,00	45.205.000,00	48.581.000,00	64.761.000,00	194.769.000,00
Função: 12 - Educação	0,00	36.222.000,00	45.205.000,00	48.581.000,00	64.761.000,00	194.769.000,00
Subfunção: 361 - Ensino Fundamental	0,00	29.660.500,00	38.320.000,00	43.347.900,00	55.775.420,00	167.103.820,00
Programa: 1201 - PROMOÇÃO E QUALIFICAÇÃO DO ENSINO FUNDAMENTAL	0,00	29.660.500,00	38.320.000,00	43.347.900,00	55.775.420,00	167.103.820,00
Ação: 1.171 - CONSTRUÇÃO, AMPLIAÇÃO E RESTAURAÇÃO DE UNIDADES	0,00	882.300,00	1.235.000,00	365.000,00	885.000,00	3.367.300,00
724 - 4.4.90.51.00	0,00	732.300,00	1.090.000,00	220.000,00	715.000,00	2.757.300,00
2002 - MSC - 1.540.0000 FUNDEB (Despesas Diversas)	0,00	682.300,00	1.000.000,00	100.000,00	100.000,00	1.882.300,00
2004 - MSC - 1.541.0000 Complemento da União - VAAF - FUNDEB (Demais Despesas)	0,00	50.000,00	70.000,00	50.000,00	10.000,00	180.000,00
2006 - MSC - 1.542.0000 Complemento da União - VAAT - FUNDEB (Demais Despesas)	0,00	0,00	0,00	50.000,00	335.000,00	385.000,00
2007 - MSC - 1.544.0000 Recursos de Precatório do FUNDEF	0,00	0,00	0,00	0,00	250.000,00	250.000,00
2018 - MSC - 1.543.0000 Complemento da União - VAAR - FUNDEB	0,00	0,00	20.000,00	20.000,00	20.000,00	60.000,00



PORTAL DA TRANSPARENCIA
http://ouvidiario.transparencia.munic.gov.br
assinado por: idUser 198

PORTAL DA TRANSPARENCIA
http://ouvidiario.transparencia.munic.gov.br
assinado por: idUser 198



DEMONSTRATIVO DE COMPATIBILIDADE PPA E LOA

PPA 2022 - 2025 - Valores em R\$

	Valor global	2022	2023	2024	2025	Total
1702 - 4.4.90.61.00	0,00	150.000,00	145.000,00	145.000,00	170.000,00	610.000,00
2002 - MSC - 1.540.0000 FUNDEB (Despesas Diversas)	0,00	100.000,00	75.000,00	75.000,00	75.000,00	325.000,00
2004 - MSC - 1.541.0000 Complemento da União - VAAF - FUNDEB (Demais Despesas)	0,00	50.000,00	50.000,00	50.000,00	50.000,00	200.000,00
2006 - MSC - 1.542.0000 Complemento da União - VAAT - FUNDEB (Demais Despesas)	0,00	0,00	0,00	0,00	25.000,00	25.000,00
2018 - MSC - 1.543.0000 Complemento da União - VAAR - FUNDEB	0,00	0,00	20.000,00	20.000,00	20.000,00	60.000,00
1.784 - REEQUIPAMENTO DO ENSINO FUNDAMENTAL COM RECURSOS DO	0,00	508.500,00	350.000,00	230.000,00	480.000,00	1.568.500,00
726 - 4.4.90.52.00	0,00	508.500,00	350.000,00	230.000,00	480.000,00	1.568.500,00
2002 - MSC - 1.540.0000 FUNDEB (Despesas Diversas)	0,00	400.000,00	200.000,00	150.000,00	100.000,00	850.000,00
2004 - MSC - 1.541.0000 Complemento da União - VAAF - FUNDEB (Demais Despesas)	0,00	108.500,00	130.000,00	50.000,00	50.000,00	338.500,00
2006 - MSC - 1.542.0000 Complemento da União - VAAT - FUNDEB (Demais Despesas)	0,00	0,00	0,00	20.000,00	120.000,00	140.000,00
2007 - MSC - 1.544.0000 Recursos de Precatório do FUNDEF	0,00	0,00	0,00	0,00	200.000,00	200.000,00
2018 - MSC - 1.543.0000 Complemento da União - VAAR - FUNDEB	0,00	0,00	20.000,00	10.000,00	10.000,00	40.000,00
2.950 - MANUTENÇÃO DO ENSINO FUNDAMENTAL - FUNDEB -	0,00	21.119.400,00	28.990.580,00	35.850.760,00	43.491.820,00	129.452.560,00
729 - 3.1.90.04.00	0,00	2.700.000,00	5.145.700,00	2.513.760,00	3.359.820,00	13.719.280,00
2001 - MSC - 1.540.1070 FUNDEB (Profissionais da Educação Básica)	0,00	2.300.000,00	3.500.000,00	1.963.760,00	3.000.000,00	10.763.760,00
2003 - MSC - 1.541.1070 Complemento da União - VAAF - FUNDEB (Profissionais da Educação Bá	0,00	400.000,00	1.500.000,00	500.000,00	259.820,00	2.659.820,00
2005 - MSC - 1.542.1070 Complemento da União - VAAT - FUNDEB (Profissionais da Educação Bá	0,00	0,00	0,00	50.000,00	100.000,00	150.000,00
2017 - MSC - 1.543.1070 Complemento da União - VAAR - FUNDEB	0,00	0,00	145.700,00	0,00	0,00	145.700,00
730 - 3.1.90.11.00	0,00	13.370.400,00	15.062.880,00	23.050.000,00	24.760.000,00	76.243.280,00
2001 - MSC - 1.540.1070 FUNDEB (Profissionais da Educação Básica)	0,00	12.737.400,00	13.762.880,00	20.000.000,00	20.510.000,00	67.010.280,00
2003 - MSC - 1.541.1070 Complemento da União - VAAF - FUNDEB (Profissionais da Educação Bá	0,00	633.000,00	1.000.000,00	3.000.000,00	3.000.000,00	7.633.000,00
2005 - MSC - 1.542.1070 Complemento da União - VAAT - FUNDEB (Profissionais da Educação Bá	0,00	0,00	0,00	50.000,00	1.250.000,00	1.300.000,00
2017 - MSC - 1.543.1070 Complemento da União - VAAR - FUNDEB	0,00	0,00	300.000,00	0,00	0,00	300.000,00
731 - 3.1.90.13.00	0,00	600.000,00	1.350.000,00	1.080.000,00	880.000,00	3.910.000,00
2001 - MSC - 1.540.1070 FUNDEB (Profissionais da Educação Básica)	0,00	500.000,00	1.200.000,00	1.000.000,00	800.000,00	3.500.000,00
2003 - MSC - 1.541.1070 Complemento da União - VAAF - FUNDEB (Profissionais da Educação Bá	0,00	100.000,00	100.000,00	80.000,00	50.000,00	330.000,00
2005 - MSC - 1.542.1070 Complemento da União - VAAT - FUNDEB (Profissionais da Educação Bá	0,00	0,00	0,00	0,00	30.000,00	30.000,00
2017 - MSC - 1.543.1070 Complemento da União - VAAR - FUNDEB	0,00	0,00	50.000,00	0,00	0,00	50.000,00
732 - 3.1.90.94.00	0,00	27.000,00	50.000,00	30.000,00	5.260.000,00	5.367.000,00
2001 - MSC - 1.540.1070 FUNDEB (Profissionais da Educação Básica)	0,00	25.000,00	20.000,00	20.000,00	100.000,00	165.000,00
2003 - MSC - 1.541.1070 Complemento da União - VAAF - FUNDEB (Profissionais da Educação Bá	0,00	2.000,00	10.000,00	10.000,00	30.000,00	52.000,00
2005 - MSC - 1.542.1070 Complemento da União - VAAT - FUNDEB (Profissionais da Educação Bá	0,00	0,00	0,00	0,00	30.000,00	30.000,00
2007 - MSC - 1.544.0000 Recursos de Precatório do FUNDEF	0,00	0,00	0,00	0,00	5.100.000,00	5.100.000,00
2017 - MSC - 1.543.1070 Complemento da União - VAAR - FUNDEB	0,00	0,00	20.000,00	0,00	0,00	20.000,00
733 - 3.1.90.96.00	0,00	12.000,00	22.000,00	12.000,00	12.000,00	58.000,00
2001 - MSC - 1.540.1070 FUNDEB (Profissionais da Educação Básica)	0,00	10.000,00	10.000,00	10.000,00	10.000,00	40.000,00
2003 - MSC - 1.541.1070 Complemento da União - VAAF - FUNDEB (Profissionais da Educação Bá	0,00	2.000,00	2.000,00	2.000,00	2.000,00	8.000,00



PPA: 1702 - 4.4.90.61.00
LOA: 1.784 - REEQUIPAMENTO DO ENSINO FUNDAMENTAL COM RECURSOS DO
PPA: 2.950 - MANUTENÇÃO DO ENSINO FUNDAMENTAL - FUNDEB -
LOA: 729 - 3.1.90.04.00
LOA: 730 - 3.1.90.11.00
LOA: 731 - 3.1.90.13.00
LOA: 732 - 3.1.90.94.00
LOA: 733 - 3.1.90.96.00

assinado por: idUser 198

PORTAL DA TRANSPARENCIA
http://cloud-it-solucoes.inf.br/TransparenciaMunicipal/download/51-20250103095228.pdf



DEMONSTRATIVO DE COMPATIBILIDADE PPA E LOA

PPA 2022 - 2025 - Valores em R\$

	Valor global	2022	2023	2024	2025	Total
2017 - MSC - 1.543.1070 Complemento da União - VAAR - FUNDEB	0,00	0,00	10.000,00	0,00	0,00	10.000,00
734 - 3.1.91.13.00	0,00	4.400.000,00	7.350.000,00	9.145.000,00	9.200.000,00	30.095.000,00
2001 - MSC - 1.540.1070 FUNDEB (Profissionais da Educação Básica)	0,00	4.000.000,00	6.500.000,00	8.645.000,00	8.800.000,00	27.945.000,00
2003 - MSC - 1.541.1070 Complemento da União - VAAF - FUNDEB (Profissionais da Educação Bá	0,00	400.000,00	750.000,00	400.000,00	100.000,00	1.650.000,00
2005 - MSC - 1.542.1070 Complemento da União - VAAT - FUNDEB (Profissionais da Educação Bá	0,00	0,00	0,00	100.000,00	300.000,00	400.000,00
2017 - MSC - 1.543.1070 Complemento da União - VAAR - FUNDEB	0,00	0,00	100.000,00	0,00	0,00	100.000,00
736 - 3.3.90.08.00	0,00	10.000,00	10.000,00	20.000,00	20.000,00	60.000,00
2001 - MSC - 1.540.1070 FUNDEB (Profissionais da Educação Básica)	0,00	10.000,00	10.000,00	20.000,00	20.000,00	60.000,00
2.952 - MANUTENÇÃO DO ENSINO FUNDAMENTAL COM RECURSOS DO	0,00	7.150.300,00	7.744.420,00	6.902.140,00	10.918.600,00	32.715.460,00
755 - 3.1.90.04.00	0,00	760.000,00	595.300,00	670.000,00	610.000,00	2.635.300,00
2002 - MSC - 1.540.0000 FUNDEB (Despesas Diversas)	0,00	700.000,00	500.000,00	600.000,00	550.000,00	2.350.000,00
2004 - MSC - 1.541.0000 Complemento da União - VAAF - FUNDEB (Demais Despesas)	0,00	60.000,00	70.000,00	70.000,00	50.000,00	250.000,00
2006 - MSC - 1.542.0000 Complemento da União - VAAT - FUNDEB (Demais Despesas)	0,00	0,00	0,00	0,00	10.000,00	10.000,00
2018 - MSC - 1.543.0000 Complemento da União - VAAR - FUNDEB	0,00	0,00	25.300,00	0,00	0,00	25.300,00
756 - 3.1.90.13.00	0,00	310.000,00	380.000,00	210.000,00	120.000,00	1.020.000,00
2002 - MSC - 1.540.0000 FUNDEB (Despesas Diversas)	0,00	300.000,00	350.000,00	200.000,00	100.000,00	950.000,00
2004 - MSC - 1.541.0000 Complemento da União - VAAF - FUNDEB (Demais Despesas)	0,00	10.000,00	10.000,00	10.000,00	10.000,00	40.000,00
2006 - MSC - 1.542.0000 Complemento da União - VAAT - FUNDEB (Demais Despesas)	0,00	0,00	0,00	0,00	10.000,00	10.000,00
2018 - MSC - 1.543.0000 Complemento da União - VAAR - FUNDEB	0,00	0,00	20.000,00	0,00	0,00	20.000,00
759 - 3.1.90.11.00	0,00	1.410.300,00	776.000,00	1.040.300,00	2.094.480,00	5.321.080,00
2002 - MSC - 1.540.0000 FUNDEB (Despesas Diversas)	0,00	1.130.300,00	500.000,00	700.000,00	1.850.000,00	4.180.300,00
2004 - MSC - 1.541.0000 Complemento da União - VAAF - FUNDEB (Demais Despesas)	0,00	280.000,00	230.000,00	300.000,00	200.000,00	1.010.000,00
2005 - MSC - 1.542.1070 Complemento da União - VAAT - FUNDEB (Profissionais da Educação Bá	0,00	0,00	0,00	40.300,00	0,00	40.300,00
2006 - MSC - 1.542.0000 Complemento da União - VAAT - FUNDEB (Demais Despesas)	0,00	0,00	0,00	0,00	44.480,00	44.480,00
2018 - MSC - 1.543.0000 Complemento da União - VAAR - FUNDEB	0,00	0,00	46.000,00	0,00	0,00	46.000,00
762 - 3.1.90.94.00	0,00	10.000,00	10.000,00	10.000,00	30.000,00	60.000,00
2002 - MSC - 1.540.0000 FUNDEB (Despesas Diversas)	0,00	10.000,00	10.000,00	10.000,00	30.000,00	60.000,00
763 - 3.1.90.96.00	0,00	10.000,00	10.000,00	10.000,00	10.000,00	40.000,00
2002 - MSC - 1.540.0000 FUNDEB (Despesas Diversas)	0,00	10.000,00	10.000,00	10.000,00	10.000,00	40.000,00
765 - 3.1.91.13.00	0,00	810.000,00	385.000,00	360.000,00	560.120,00	2.115.120,00
2002 - MSC - 1.540.0000 FUNDEB (Despesas Diversas)	0,00	730.000,00	300.000,00	300.000,00	453.240,00	1.783.240,00
2004 - MSC - 1.541.0000 Complemento da União - VAAF - FUNDEB (Demais Despesas)	0,00	80.000,00	75.000,00	60.000,00	96.880,00	311.880,00
2006 - MSC - 1.542.0000 Complemento da União - VAAT - FUNDEB (Demais Despesas)	0,00	0,00	0,00	0,00	10.000,00	10.000,00
2018 - MSC - 1.543.0000 Complemento da União - VAAR - FUNDEB	0,00	0,00	10.000,00	0,00	0,00	10.000,00
768 - 3.3.90.08.00	0,00	5.000,00	8.000,00	8.000,00	20.000,00	41.000,00
2002 - MSC - 1.540.0000 FUNDEB (Despesas Diversas)	0,00	5.000,00	8.000,00	8.000,00	20.000,00	41.000,00
770 - 3.3.90.14.00	0,00	70.000,00	70.000,00	70.000,00	70.000,00	280.000,00



PORTAL DA TRANSPARENCIA
<http://cloud.it.solucoes.inf.br/transparenciaMunicipal/download/51-20250103095228.pdf>
 assinado por: idUser 198



DEMONSTRATIVO DE COMPATIBILIDADE PPA E LOA

PPA 2022 - 2025 - Valores em R\$

	Valor global	2022	2023	2024	2025	Total
2002 - MSC - 1.540.0000 FUNDEB (Despesas Diversas)	0,00	50.000,00	40.000,00	40.000,00	40.000,00	170.000,00
2004 - MSC - 1.541.0000 Complemento da União - VAAF - FUNDEB (Demais Despesas)	0,00	20.000,00	20.000,00	20.000,00	20.000,00	80.000,00
2018 - MSC - 1.543.0000 Complemento da União - VAAR - FUNDEB	0,00	0,00	10.000,00	10.000,00	10.000,00	30.000,00
772 - 3.3.90.30.00	0,00	1.520.000,00	2.124.120,00	1.922.840,00	2.770.000,00	8.336.960,00
2002 - MSC - 1.540.0000 FUNDEB (Despesas Diversas)	0,00	1.500.000,00	2.084.120,00	1.737.240,00	2.000.000,00	7.321.360,00
2004 - MSC - 1.541.0000 Complemento da União - VAAF - FUNDEB (Demais Despesas)	0,00	20.000,00	30.000,00	175.600,00	50.000,00	275.600,00
2006 - MSC - 1.542.0000 Complemento da União - VAAT - FUNDEB (Demais Despesas)	0,00	0,00	0,00	0,00	10.000,00	10.000,00
2007 - MSC - 1.544.0000 Recursos de Precatório do FUNDEF	0,00	0,00	0,00	0,00	700.000,00	700.000,00
2018 - MSC - 1.543.0000 Complemento da União - VAAR - FUNDEB	0,00	0,00	10.000,00	10.000,00	10.000,00	30.000,00
774 - 3.3.90.32.00	0,00	70.000,00	75.000,00	75.000,00	1.076.000,00	1.296.000,00
2002 - MSC - 1.540.0000 FUNDEB (Despesas Diversas)	0,00	70.000,00	50.000,00	50.000,00	40.000,00	210.000,00
2004 - MSC - 1.541.0000 Complemento da União - VAAF - FUNDEB (Demais Despesas)	0,00	0,00	20.000,00	20.000,00	20.000,00	60.000,00
2006 - MSC - 1.542.0000 Complemento da União - VAAT - FUNDEB (Demais Despesas)	0,00	0,00	0,00	0,00	10.000,00	10.000,00
2007 - MSC - 1.544.0000 Recursos de Precatório do FUNDEF	0,00	0,00	0,00	0,00	1.000.000,00	1.000.000,00
2018 - MSC - 1.543.0000 Complemento da União - VAAR - FUNDEB	0,00	0,00	5.000,00	5.000,00	6.000,00	16.000,00
776 - 3.3.90.36.00	0,00	560.000,00	670.000,00	520.000,00	300.000,00	2.050.000,00
2002 - MSC - 1.540.0000 FUNDEB (Despesas Diversas)	0,00	500.000,00	600.000,00	400.000,00	200.000,00	1.700.000,00
2004 - MSC - 1.541.0000 Complemento da União - VAAF - FUNDEB (Demais Despesas)	0,00	60.000,00	60.000,00	70.000,00	50.000,00	240.000,00
2006 - MSC - 1.542.0000 Complemento da União - VAAT - FUNDEB (Demais Despesas)	0,00	0,00	0,00	20.000,00	20.000,00	40.000,00
2018 - MSC - 1.543.0000 Complemento da União - VAAR - FUNDEB	0,00	0,00	10.000,00	30.000,00	30.000,00	70.000,00
778 - 3.3.90.39.00	0,00	1.545.000,00	2.571.000,00	1.936.000,00	3.181.000,00	9.233.000,00
2002 - MSC - 1.540.0000 FUNDEB (Despesas Diversas)	0,00	1.500.000,00	2.500.000,00	1.500.000,00	1.750.000,00	7.250.000,00
2004 - MSC - 1.541.0000 Complemento da União - VAAF - FUNDEB (Demais Despesas)	0,00	45.000,00	61.000,00	70.000,00	70.000,00	246.000,00
2006 - MSC - 1.542.0000 Complemento da União - VAAT - FUNDEB (Demais Despesas)	0,00	0,00	0,00	20.000,00	15.000,00	35.000,00
2007 - MSC - 1.544.0000 Recursos de Precatório do FUNDEF	0,00	0,00	0,00	0,00	1.000.000,00	1.000.000,00
2018 - MSC - 1.543.0000 Complemento da União - VAAR - FUNDEB	0,00	0,00	10.000,00	346.000,00	346.000,00	702.000,00
780 - 3.3.90.47.00	0,00	60.000,00	55.000,00	55.000,00	62.000,00	232.000,00
2002 - MSC - 1.540.0000 FUNDEB (Despesas Diversas)	0,00	50.000,00	40.000,00	40.000,00	40.000,00	170.000,00
2004 - MSC - 1.541.0000 Complemento da União - VAAF - FUNDEB (Demais Despesas)	0,00	10.000,00	10.000,00	10.000,00	10.000,00	40.000,00
2006 - MSC - 1.542.0000 Complemento da União - VAAT - FUNDEB (Demais Despesas)	0,00	0,00	0,00	0,00	7.000,00	7.000,00
2018 - MSC - 1.543.0000 Complemento da União - VAAR - FUNDEB	0,00	0,00	5.000,00	5.000,00	5.000,00	15.000,00
1632 - 3.3.90.40.00	0,00	10.000,00	15.000,00	15.000,00	15.000,00	55.000,00
2002 - MSC - 1.540.0000 FUNDEB (Despesas Diversas)	0,00	5.000,00	5.000,00	5.000,00	5.000,00	20.000,00
2004 - MSC - 1.541.0000 Complemento da União - VAAF - FUNDEB (Demais Despesas)	0,00	5.000,00	5.000,00	5.000,00	5.000,00	20.000,00
2018 - MSC - 1.543.0000 Complemento da União - VAAR - FUNDEB	0,00	0,00	5.000,00	5.000,00	5.000,00	15.000,00

Subfunção:	365 - Educação Infantil	0,00	6.411.500,00	6.810.000,00	5.178.100,00	8.915.580,00	27.315.180,00
Programa:	1210 - DESENVOLVIMENTO DA EDUCAÇÃO INFANTIL	0,00	6.411.500,00	6.810.000,00	5.178.100,00	8.915.580,00	27.315.180,00





DEMONSTRATIVO DE COMPATIBILIDADE PPA E LOA

PPA 2022 - 2025 - Valores em R\$

		Valor global	2022	2023	2024	2025	Total
Ação:	1.787 - CONSTRUÇÃO, AMPLIAÇÃO E REESTRUTURAÇÃO DE UNIDADE PRÉ- 727 - 4.4.90.51.00	0,00	525.000,00	430.000,00	310.000,00	710.000,00	1.975.000,00
		0,00	525.000,00	430.000,00	310.000,00	710.000,00	1.975.000,00
	2002 - MSC - 1.540.0000 FUNDEB (Despesas Diversas)	0,00	500.000,00	400.000,00	100.000,00	100.000,00	1.100.000,00
	2006 - MSC - 1.542.0000 Complemento da União - VAAT - FUNDEB (Demais Despesas)	0,00	25.000,00	20.000,00	200.000,00	400.000,00	645.000,00
	2007 - MSC - 1.544.0000 Recursos de Precatório do FUNDEF	0,00	0,00	0,00	0,00	200.000,00	200.000,00
	2018 - MSC - 1.543.0000 Complemento da União - VAAR - FUNDEB	0,00	0,00	10.000,00	10.000,00	10.000,00	30.000,00
Ação:	1.788 - REEQUIPAMENTO DA EDUCAÇÃO INFANTIL COM RECURSO DO 728 - 4.4.90.52.00	0,00	257.500,00	260.000,00	160.000,00	210.000,00	887.500,00
		0,00	257.500,00	260.000,00	160.000,00	210.000,00	887.500,00
	2002 - MSC - 1.540.0000 FUNDEB (Despesas Diversas)	0,00	210.000,00	150.000,00	100.000,00	100.000,00	560.000,00
	2006 - MSC - 1.542.0000 Complemento da União - VAAT - FUNDEB (Demais Despesas)	0,00	47.500,00	100.000,00	50.000,00	50.000,00	247.500,00
	2007 - MSC - 1.544.0000 Recursos de Precatório do FUNDEF	0,00	0,00	0,00	0,00	50.000,00	50.000,00
	2018 - MSC - 1.543.0000 Complemento da União - VAAR - FUNDEB	0,00	0,00	10.000,00	10.000,00	10.000,00	30.000,00
Ação:	2.951 - MANUTENÇÃO DA EDUCAÇÃO INFANTIL COM RECURSOS DO 739 - 3.1.90.04.00	0,00	4.243.000,00	4.684.400,00	3.868.100,00	7.339.580,00	20.135.080,00
		0,00	770.000,00	830.700,00	525.000,00	620.760,00	2.746.460,00
	2001 - MSC - 1.540.1070 FUNDEB (Profissionais da Educação Básica)	0,00	600.000,00	500.000,00	400.000,00	370.760,00	1.870.760,00
	2003 - MSC - 1.541.1070 Complemento da União - VAAF - FUNDEB (Profissionais da Educação Bá	0,00	100.000,00	150.000,00	75.000,00	50.000,00	375.000,00
	2005 - MSC - 1.542.1070 Complemento da União - VAAT - FUNDEB (Profissionais da Educação Bá	0,00	70.000,00	150.700,00	50.000,00	200.000,00	470.700,00
	2017 - MSC - 1.543.1070 Complemento da União - VAAR - FUNDEB	0,00	0,00	30.000,00	0,00	0,00	30.000,00
	742 - 3.1.90.11.00	0,00	2.500.000,00	2.500.000,00	1.750.000,00	5.238.820,00	11.988.820,00
	2001 - MSC - 1.540.1070 FUNDEB (Profissionais da Educação Básica)	0,00	2.000.000,00	1.700.000,00	800.000,00	2.000.000,00	6.500.000,00
	2003 - MSC - 1.541.1070 Complemento da União - VAAF - FUNDEB (Profissionais da Educação Bá	0,00	300.000,00	280.000,00	250.000,00	250.000,00	1.080.000,00
	2005 - MSC - 1.542.1070 Complemento da União - VAAT - FUNDEB (Profissionais da Educação Bá	0,00	200.000,00	500.000,00	700.000,00	2.988.820,00	4.388.820,00
	2017 - MSC - 1.543.1070 Complemento da União - VAAR - FUNDEB	0,00	0,00	20.000,00	0,00	0,00	20.000,00
	744 - 3.1.90.13.00	0,00	210.000,00	170.700,00	170.100,00	140.000,00	690.800,00
	2001 - MSC - 1.540.1070 FUNDEB (Profissionais da Educação Básica)	0,00	200.000,00	150.000,00	150.000,00	80.000,00	580.000,00
	2003 - MSC - 1.541.1070 Complemento da União - VAAF - FUNDEB (Profissionais da Educação Bá	0,00	5.000,00	5.700,00	10.100,00	10.000,00	30.800,00
	2005 - MSC - 1.542.1070 Complemento da União - VAAT - FUNDEB (Profissionais da Educação Bá	0,00	5.000,00	10.000,00	10.000,00	50.000,00	75.000,00
	2017 - MSC - 1.543.1070 Complemento da União - VAAR - FUNDEB	0,00	0,00	5.000,00	0,00	0,00	5.000,00
	747 - 3.1.90.94.00	0,00	12.000,00	12.000,00	12.000,00	12.000,00	48.000,00
	2001 - MSC - 1.540.1070 FUNDEB (Profissionais da Educação Básica)	0,00	10.000,00	10.000,00	10.000,00	10.000,00	40.000,00
	2003 - MSC - 1.541.1070 Complemento da União - VAAF - FUNDEB (Profissionais da Educação Bá	0,00	2.000,00	2.000,00	2.000,00	2.000,00	8.000,00
	750 - 3.1.90.96.00	0,00	6.000,00	6.000,00	6.000,00	6.000,00	24.000,00
	2001 - MSC - 1.540.1070 FUNDEB (Profissionais da Educação Básica)	0,00	5.000,00	5.000,00	5.000,00	5.000,00	20.000,00
	2003 - MSC - 1.541.1070 Complemento da União - VAAF - FUNDEB (Profissionais da Educação Bá	0,00	1.000,00	1.000,00	1.000,00	1.000,00	4.000,00
	752 - 3.1.91.13.00	0,00	740.000,00	1.160.000,00	1.400.000,00	1.307.000,00	4.607.000,00
	2001 - MSC - 1.540.1070 FUNDEB (Profissionais da Educação Básica)	0,00	300.000,00	900.000,00	1.200.000,00	907.000,00	3.307.000,00
	2003 - MSC - 1.541.1070 Complemento da União - VAAF - FUNDEB (Profissionais da Educação Bá	0,00	400.000,00	200.000,00	150.000,00	100.000,00	850.000,00



PORTAL DA TRANSPARÊNCIA
http://transparencia.municipal/download/51-20250103095228.pdf
assinado por: idUser 198



DEMONSTRATIVO DE COMPATIBILIDADE PPA E LOA

PPA 2022 - 2025 - Valores em R\$

	Valor global	2022	2023	2024	2025	Total
2005 - MSC - 1.542.1070 Complemento da União - VAAT - FUNDEB (Profissionais da Educação Bá	0,00	40.000,00	40.000,00	50.000,00	300.000,00	430.000,00
2017 - MSC - 1.543.1070 Complemento da União - VAAR - FUNDEB	0,00	0,00	20.000,00	0,00	0,00	20.000,00
753 - 3.3.90.08.00	0,00	5.000,00	5.000,00	5.000,00	15.000,00	30.000,00
2001 - MSC - 1.540.1070 FUNDEB (Profissionais da Educação Básica)	0,00	5.000,00	5.000,00	5.000,00	15.000,00	30.000,00
2.952 - MANUTENÇÃO DO ENSINO FUNDAMENTAL COM RECURSOS DO	0,00	1.386.000,00	1.435.600,00	0,00	0,00	2.821.600,00
782 - 3.1.90.04.00	0,00	139.000,00	500.000,00	0,00	0,00	639.000,00
2002 - MSC - 1.540.0000 FUNDEB (Despesas Diversas)	0,00	50.000,00	350.000,00	0,00	0,00	400.000,00
2004 - MSC - 1.541.0000 Complemento da União - VAAF - FUNDEB (Demais Despesas)	0,00	60.000,00	50.000,00	0,00	0,00	110.000,00
2006 - MSC - 1.542.0000 Complemento da União - VAAT - FUNDEB (Demais Despesas)	0,00	29.000,00	90.000,00	0,00	0,00	119.000,00
2018 - MSC - 1.543.0000 Complemento da União - VAAR - FUNDEB	0,00	0,00	10.000,00	0,00	0,00	10.000,00
787 - 3.1.90.11.00	0,00	158.000,00	180.000,00	0,00	0,00	338.000,00
2002 - MSC - 1.540.0000 FUNDEB (Despesas Diversas)	0,00	120.000,00	100.000,00	0,00	0,00	220.000,00
2004 - MSC - 1.541.0000 Complemento da União - VAAF - FUNDEB (Demais Despesas)	0,00	20.000,00	20.000,00	0,00	0,00	40.000,00
2006 - MSC - 1.542.0000 Complemento da União - VAAT - FUNDEB (Demais Despesas)	0,00	18.000,00	50.000,00	0,00	0,00	68.000,00
2018 - MSC - 1.543.0000 Complemento da União - VAAR - FUNDEB	0,00	0,00	10.000,00	0,00	0,00	10.000,00
789 - 3.1.90.13.00	0,00	59.000,00	133.000,00	0,00	0,00	192.000,00
2002 - MSC - 1.540.0000 FUNDEB (Despesas Diversas)	0,00	45.000,00	110.000,00	0,00	0,00	155.000,00
2004 - MSC - 1.541.0000 Complemento da União - VAAF - FUNDEB (Demais Despesas)	0,00	9.300,00	9.000,00	0,00	0,00	18.300,00
2006 - MSC - 1.542.0000 Complemento da União - VAAT - FUNDEB (Demais Despesas)	0,00	4.700,00	4.000,00	0,00	0,00	8.700,00
2018 - MSC - 1.543.0000 Complemento da União - VAAR - FUNDEB	0,00	0,00	10.000,00	0,00	0,00	10.000,00
790 - 3.1.90.94.00	0,00	12.000,00	22.000,00	0,00	0,00	34.000,00
2002 - MSC - 1.540.0000 FUNDEB (Despesas Diversas)	0,00	10.000,00	10.000,00	0,00	0,00	20.000,00
2004 - MSC - 1.541.0000 Complemento da União - VAAF - FUNDEB (Demais Despesas)	0,00	2.000,00	2.000,00	0,00	0,00	4.000,00
2006 - MSC - 1.542.0000 Complemento da União - VAAT - FUNDEB (Demais Despesas)	0,00	0,00	5.000,00	0,00	0,00	5.000,00
2018 - MSC - 1.543.0000 Complemento da União - VAAR - FUNDEB	0,00	0,00	5.000,00	0,00	0,00	5.000,00
791 - 3.1.90.96.00	0,00	6.000,00	16.300,00	0,00	0,00	22.300,00
2002 - MSC - 1.540.0000 FUNDEB (Despesas Diversas)	0,00	5.000,00	5.000,00	0,00	0,00	10.000,00
2004 - MSC - 1.541.0000 Complemento da União - VAAF - FUNDEB (Demais Despesas)	0,00	1.000,00	1.000,00	0,00	0,00	2.000,00
2006 - MSC - 1.542.0000 Complemento da União - VAAT - FUNDEB (Demais Despesas)	0,00	0,00	5.300,00	0,00	0,00	5.300,00
2018 - MSC - 1.543.0000 Complemento da União - VAAR - FUNDEB	0,00	0,00	5.000,00	0,00	0,00	5.000,00
792 - 3.1.91.13.00	0,00	456.000,00	211.000,00	0,00	0,00	667.000,00
2002 - MSC - 1.540.0000 FUNDEB (Despesas Diversas)	0,00	450.000,00	200.000,00	0,00	0,00	650.000,00
2004 - MSC - 1.541.0000 Complemento da União - VAAF - FUNDEB (Demais Despesas)	0,00	5.000,00	5.000,00	0,00	0,00	10.000,00
2006 - MSC - 1.542.0000 Complemento da União - VAAT - FUNDEB (Demais Despesas)	0,00	1.000,00	1.000,00	0,00	0,00	2.000,00
2018 - MSC - 1.543.0000 Complemento da União - VAAR - FUNDEB	0,00	0,00	5.000,00	0,00	0,00	5.000,00
793 - 3.3.90.08.00	0,00	1.000,00	1.000,00	0,00	0,00	2.000,00
2002 - MSC - 1.540.0000 FUNDEB (Despesas Diversas)	0,00	1.000,00	1.000,00	0,00	0,00	2.000,00



Portal da Transparência
Assinado por: idUser 198
http://cloud.it-solucoes.inf.br/transparenciaMunicipal/download/51-20250103095228.pdf



DEMONSTRATIVO DE COMPATIBILIDADE PPA E LOA

PPA 2022 - 2025 - Valores em R\$

	Valor global	2022	2023	2024	2025	Total
794 - 3.3.90.14.00	0,00	12.000,00	22.000,00	0,00	0,00	34.000,00
2002 - MSC - 1.540.0000 FUNDEB (Despesas Diversas)	0,00	10.000,00	10.000,00	0,00	0,00	20.000,00
2004 - MSC - 1.541.0000 Complemento da União - VAAF - FUNDEB (Demais Despesas)	0,00	2.000,00	2.000,00	0,00	0,00	4.000,00
2006 - MSC - 1.542.0000 Complemento da União - VAAT - FUNDEB (Demais Despesas)	0,00	0,00	5.000,00	0,00	0,00	5.000,00
2018 - MSC - 1.543.0000 Complemento da União - VAAR - FUNDEB	0,00	0,00	5.000,00	0,00	0,00	5.000,00
795 - 3.3.90.30.00	0,00	275.000,00	146.000,00	0,00	0,00	421.000,00
2002 - MSC - 1.540.0000 FUNDEB (Despesas Diversas)	0,00	225.000,00	100.000,00	0,00	0,00	325.000,00
2004 - MSC - 1.541.0000 Complemento da União - VAAF - FUNDEB (Demais Despesas)	0,00	40.200,00	35.000,00	0,00	0,00	75.200,00
2006 - MSC - 1.542.0000 Complemento da União - VAAT - FUNDEB (Demais Despesas)	0,00	9.800,00	9.000,00	0,00	0,00	18.800,00
2018 - MSC - 1.543.0000 Complemento da União - VAAR - FUNDEB	0,00	0,00	2.000,00	0,00	0,00	2.000,00
798 - 3.3.90.32.00	0,00	12.000,00	17.000,00	0,00	0,00	29.000,00
2002 - MSC - 1.540.0000 FUNDEB (Despesas Diversas)	0,00	10.000,00	10.000,00	0,00	0,00	20.000,00
2004 - MSC - 1.541.0000 Complemento da União - VAAF - FUNDEB (Demais Despesas)	0,00	2.000,00	2.000,00	0,00	0,00	4.000,00
2006 - MSC - 1.542.0000 Complemento da União - VAAT - FUNDEB (Demais Despesas)	0,00	0,00	5.000,00	0,00	0,00	5.000,00
801 - 3.3.90.36.00	0,00	122.000,00	76.000,00	0,00	0,00	198.000,00
2002 - MSC - 1.540.0000 FUNDEB (Despesas Diversas)	0,00	120.000,00	70.000,00	0,00	0,00	190.000,00
2004 - MSC - 1.541.0000 Complemento da União - VAAF - FUNDEB (Demais Despesas)	0,00	2.000,00	2.000,00	0,00	0,00	4.000,00
2006 - MSC - 1.542.0000 Complemento da União - VAAT - FUNDEB (Demais Despesas)	0,00	0,00	2.000,00	0,00	0,00	2.000,00
2018 - MSC - 1.543.0000 Complemento da União - VAAR - FUNDEB	0,00	0,00	2.000,00	0,00	0,00	2.000,00
803 - 3.3.90.39.00	0,00	110.000,00	82.000,00	0,00	0,00	192.000,00
2002 - MSC - 1.540.0000 FUNDEB (Despesas Diversas)	0,00	100.000,00	70.000,00	0,00	0,00	170.000,00
2004 - MSC - 1.541.0000 Complemento da União - VAAF - FUNDEB (Demais Despesas)	0,00	10.000,00	8.000,00	0,00	0,00	18.000,00
2006 - MSC - 1.542.0000 Complemento da União - VAAT - FUNDEB (Demais Despesas)	0,00	0,00	2.000,00	0,00	0,00	2.000,00
2018 - MSC - 1.543.0000 Complemento da União - VAAR - FUNDEB	0,00	0,00	2.000,00	0,00	0,00	2.000,00
805 - 3.3.90.47.00	0,00	22.000,00	26.300,00	0,00	0,00	48.300,00
2002 - MSC - 1.540.0000 FUNDEB (Despesas Diversas)	0,00	20.000,00	20.000,00	0,00	0,00	40.000,00
2004 - MSC - 1.541.0000 Complemento da União - VAAF - FUNDEB (Demais Despesas)	0,00	2.000,00	2.300,00	0,00	0,00	4.300,00
2006 - MSC - 1.542.0000 Complemento da União - VAAT - FUNDEB (Demais Despesas)	0,00	0,00	2.000,00	0,00	0,00	2.000,00
2018 - MSC - 1.543.0000 Complemento da União - VAAR - FUNDEB	0,00	0,00	2.000,00	0,00	0,00	2.000,00
1633 - 3.3.90.40.00	0,00	2.000,00	3.000,00	0,00	0,00	5.000,00
2002 - MSC - 1.540.0000 FUNDEB (Despesas Diversas)	0,00	1.000,00	1.000,00	0,00	0,00	2.000,00
2004 - MSC - 1.541.0000 Complemento da União - VAAF - FUNDEB (Demais Despesas)	0,00	1.000,00	1.000,00	0,00	0,00	2.000,00
2018 - MSC - 1.543.0000 Complemento da União - VAAR - FUNDEB	0,00	0,00	1.000,00	0,00	0,00	1.000,00
Ação: 2.953 - MANUTENÇÃO DA EDUCAÇÃO INFANTIL COM RECURSOS DO	0,00	0,00	0,00	840.000,00	656.000,00	1.496.000,00
1801 - 3.1.90.04.00	0,00	0,00	0,00	234.000,00	110.000,00	344.000,00
2002 - MSC - 1.540.0000 FUNDEB (Despesas Diversas)	0,00	0,00	0,00	150.000,00	50.000,00	200.000,00
2004 - MSC - 1.541.0000 Complemento da União - VAAF - FUNDEB (Demais Despesas)	0,00	0,00	0,00	50.000,00	50.000,00	100.000,00



PORTAL DA TRANSPARENCIA
<http://cloud-it-solucoes.inf.br/transparenciaMunicipal/download/51-20250103095228.pdf>
 assinado por: idUser 198



DEMONSTRATIVO DE COMPATIBILIDADE PPA E LOA

PPA 2022 - 2025 - Valores em R\$

	Valor global	2022	2023	2024	2025	Total
2006 - MSC - 1.542.0000 Complemento da União - VAAT - FUNDEB (Demais Despesas)	0,00	0,00	0,00	34.000,00	10.000,00	44.000,00
1802 - 3.1.90.11.00	0,00	0,00	0,00	110.000,00	100.000,00	210.000,00
2002 - MSC - 1.540.0000 FUNDEB (Despesas Diversas)	0,00	0,00	0,00	70.000,00	70.000,00	140.000,00
2004 - MSC - 1.541.0000 Complemento da União - VAAF - FUNDEB (Demais Despesas)	0,00	0,00	0,00	20.000,00	20.000,00	40.000,00
2006 - MSC - 1.542.0000 Complemento da União - VAAT - FUNDEB (Demais Despesas)	0,00	0,00	0,00	20.000,00	10.000,00	30.000,00
1803 - 3.1.90.13.00	0,00	0,00	0,00	63.000,00	63.000,00	126.000,00
2002 - MSC - 1.540.0000 FUNDEB (Despesas Diversas)	0,00	0,00	0,00	50.000,00	50.000,00	100.000,00
2004 - MSC - 1.541.0000 Complemento da União - VAAF - FUNDEB (Demais Despesas)	0,00	0,00	0,00	9.000,00	9.000,00	18.000,00
2006 - MSC - 1.542.0000 Complemento da União - VAAT - FUNDEB (Demais Despesas)	0,00	0,00	0,00	4.000,00	4.000,00	8.000,00
1804 - 3.1.90.94.00	0,00	0,00	0,00	17.000,00	17.000,00	34.000,00
2002 - MSC - 1.540.0000 FUNDEB (Despesas Diversas)	0,00	0,00	0,00	10.000,00	10.000,00	20.000,00
2004 - MSC - 1.541.0000 Complemento da União - VAAF - FUNDEB (Demais Despesas)	0,00	0,00	0,00	2.000,00	2.000,00	4.000,00
2006 - MSC - 1.542.0000 Complemento da União - VAAT - FUNDEB (Demais Despesas)	0,00	0,00	0,00	5.000,00	5.000,00	10.000,00
1805 - 3.1.90.96.00	0,00	0,00	0,00	11.000,00	11.000,00	22.000,00
2002 - MSC - 1.540.0000 FUNDEB (Despesas Diversas)	0,00	0,00	0,00	5.000,00	5.000,00	10.000,00
2004 - MSC - 1.541.0000 Complemento da União - VAAF - FUNDEB (Demais Despesas)	0,00	0,00	0,00	1.000,00	1.000,00	2.000,00
2006 - MSC - 1.542.0000 Complemento da União - VAAT - FUNDEB (Demais Despesas)	0,00	0,00	0,00	5.000,00	5.000,00	10.000,00
1806 - 3.1.91.13.00	0,00	0,00	0,00	106.000,00	56.000,00	162.000,00
2002 - MSC - 1.540.0000 FUNDEB (Despesas Diversas)	0,00	0,00	0,00	100.000,00	50.000,00	150.000,00
2004 - MSC - 1.541.0000 Complemento da União - VAAF - FUNDEB (Demais Despesas)	0,00	0,00	0,00	5.000,00	5.000,00	10.000,00
2006 - MSC - 1.542.0000 Complemento da União - VAAT - FUNDEB (Demais Despesas)	0,00	0,00	0,00	1.000,00	1.000,00	2.000,00
1807 - 3.3.90.08.00	0,00	0,00	0,00	1.000,00	1.000,00	2.000,00
2002 - MSC - 1.540.0000 FUNDEB (Despesas Diversas)	0,00	0,00	0,00	1.000,00	1.000,00	2.000,00
1808 - 3.3.90.14.00	0,00	0,00	0,00	22.000,00	22.000,00	44.000,00
2002 - MSC - 1.540.0000 FUNDEB (Despesas Diversas)	0,00	0,00	0,00	10.000,00	10.000,00	20.000,00
2004 - MSC - 1.541.0000 Complemento da União - VAAF - FUNDEB (Demais Despesas)	0,00	0,00	0,00	2.000,00	2.000,00	4.000,00
2006 - MSC - 1.542.0000 Complemento da União - VAAT - FUNDEB (Demais Despesas)	0,00	0,00	0,00	5.000,00	5.000,00	10.000,00
2018 - MSC - 1.543.0000 Complemento da União - VAAR - FUNDEB	0,00	0,00	0,00	5.000,00	5.000,00	10.000,00
1809 - 3.3.90.30.00	0,00	0,00	0,00	92.000,00	92.000,00	184.000,00
2002 - MSC - 1.540.0000 FUNDEB (Despesas Diversas)	0,00	0,00	0,00	50.000,00	50.000,00	100.000,00
2004 - MSC - 1.541.0000 Complemento da União - VAAF - FUNDEB (Demais Despesas)	0,00	0,00	0,00	35.000,00	35.000,00	70.000,00
2006 - MSC - 1.542.0000 Complemento da União - VAAT - FUNDEB (Demais Despesas)	0,00	0,00	0,00	5.000,00	5.000,00	10.000,00
2018 - MSC - 1.543.0000 Complemento da União - VAAR - FUNDEB	0,00	0,00	0,00	2.000,00	2.000,00	4.000,00
1810 - 3.3.90.32.00	0,00	0,00	0,00	17.000,00	17.000,00	34.000,00
2002 - MSC - 1.540.0000 FUNDEB (Despesas Diversas)	0,00	0,00	0,00	10.000,00	10.000,00	20.000,00
2004 - MSC - 1.541.0000 Complemento da União - VAAF - FUNDEB (Demais Despesas)	0,00	0,00	0,00	2.000,00	2.000,00	4.000,00
2006 - MSC - 1.542.0000 Complemento da União - VAAT - FUNDEB (Demais Despesas)	0,00	0,00	0,00	5.000,00	5.000,00	10.000,00





DEMONSTRATIVO DE COMPATIBILIDADE PPA E LOA

PPA 2022 - 2025 - Valores em R\$

	Valor global	2022	2023	2024	2025	Total
1811 - 3.3.90.36.00	0,00	0,00	0,00	76.000,00	76.000,00	152.000,00
2002 - MSC - 1.540.0000 FUNDEB (Despesas Diversas)	0,00	0,00	0,00	70.000,00	70.000,00	140.000,00
2004 - MSC - 1.541.0000 Complemento da União - VAAF - FUNDEB (Demais Despesas)	0,00	0,00	0,00	2.000,00	2.000,00	4.000,00
2006 - MSC - 1.542.0000 Complemento da União - VAAT - FUNDEB (Demais Despesas)	0,00	0,00	0,00	2.000,00	2.000,00	4.000,00
2018 - MSC - 1.543.0000 Complemento da União - VAAR - FUNDEB	0,00	0,00	0,00	2.000,00	2.000,00	4.000,00
1812 - 3.3.90.39.00	0,00	0,00	0,00	62.000,00	62.000,00	124.000,00
2002 - MSC - 1.540.0000 FUNDEB (Despesas Diversas)	0,00	0,00	0,00	50.000,00	50.000,00	100.000,00
2004 - MSC - 1.541.0000 Complemento da União - VAAF - FUNDEB (Demais Despesas)	0,00	0,00	0,00	8.000,00	8.000,00	16.000,00
2006 - MSC - 1.542.0000 Complemento da União - VAAT - FUNDEB (Demais Despesas)	0,00	0,00	0,00	2.000,00	2.000,00	4.000,00
2018 - MSC - 1.543.0000 Complemento da União - VAAR - FUNDEB	0,00	0,00	0,00	2.000,00	2.000,00	4.000,00
1813 - 3.3.90.47.00	0,00	0,00	0,00	26.000,00	26.000,00	52.000,00
2002 - MSC - 1.540.0000 FUNDEB (Despesas Diversas)	0,00	0,00	0,00	20.000,00	20.000,00	40.000,00
2004 - MSC - 1.541.0000 Complemento da União - VAAF - FUNDEB (Demais Despesas)	0,00	0,00	0,00	2.300,00	2.300,00	4.600,00
2006 - MSC - 1.542.0000 Complemento da União - VAAT - FUNDEB (Demais Despesas)	0,00	0,00	0,00	1.700,00	1.700,00	3.400,00
2018 - MSC - 1.543.0000 Complemento da União - VAAR - FUNDEB	0,00	0,00	0,00	2.000,00	2.000,00	4.000,00
1814 - 3.3.90.40.00	0,00	0,00	0,00	3.000,00	3.000,00	6.000,00
2002 - MSC - 1.540.0000 FUNDEB (Despesas Diversas)	0,00	0,00	0,00	1.000,00	1.000,00	2.000,00
2004 - MSC - 1.541.0000 Complemento da União - VAAF - FUNDEB (Demais Despesas)	0,00	0,00	0,00	1.000,00	1.000,00	2.000,00
2018 - MSC - 1.543.0000 Complemento da União - VAAR - FUNDEB	0,00	0,00	0,00	1.000,00	1.000,00	2.000,00
Subfunção: 367 - Educação Especial	0,00	150.000,00	75.000,00	55.000,00	70.000,00	350.000,00
Programa: 1201 - PROMOÇÃO E QUALIFICAÇÃO DO ENSINO FUNDAMENTAL	0,00	150.000,00	75.000,00	55.000,00	0,00	280.000,00
Ação: 1.783 - REEQUIPAMENTO DA EDUCAÇÃO ESPECIAL	0,00	150.000,00	75.000,00	55.000,00	0,00	280.000,00
725 - 4.4.90.52.00	0,00	150.000,00	75.000,00	55.000,00	0,00	280.000,00
2002 - MSC - 1.540.0000 FUNDEB (Despesas Diversas)	0,00	100.000,00	50.000,00	30.000,00	0,00	180.000,00
2004 - MSC - 1.541.0000 Complemento da União - VAAF - FUNDEB (Demais Despesas)	0,00	50.000,00	20.000,00	20.000,00	0,00	90.000,00
2018 - MSC - 1.543.0000 Complemento da União - VAAR - FUNDEB	0,00	0,00	5.000,00	5.000,00	0,00	10.000,00
Programa: 1205 - EDUCAÇÃO ESPECIAL	0,00	0,00	0,00	0,00	70.000,00	70.000,00
Ação: 1.783 - REEQUIPAMENTO DA EDUCAÇÃO ESPECIAL	0,00	0,00	0,00	0,00	70.000,00	70.000,00
2608 - 4.4.90.52.00	0,00	0,00	0,00	0,00	70.000,00	70.000,00
2002 - MSC - 1.540.0000 FUNDEB (Despesas Diversas)	0,00	0,00	0,00	0,00	20.000,00	20.000,00
2004 - MSC - 1.541.0000 Complemento da União - VAAF - FUNDEB (Demais Despesas)	0,00	0,00	0,00	0,00	15.000,00	15.000,00
2006 - MSC - 1.542.0000 Complemento da União - VAAT - FUNDEB (Demais Despesas)	0,00	0,00	0,00	0,00	30.000,00	30.000,00
2018 - MSC - 1.543.0000 Complemento da União - VAAR - FUNDEB	0,00	0,00	0,00	0,00	5.000,00	5.000,00
Unidade gestora: 6 - Fundo de Previdência do Município de Bom Consel	0,00	17.745.000,00	19.842.300,00	23.974.000,00	26.500.000,00	88.061.300,00
Unidade orçamentária: 14004 - RPPS - FUNDO MUNICIPAL DE PREVIDÊNCIA	0,00	17.745.000,00	19.842.300,00	23.974.000,00	26.500.000,00	88.061.300,00
Função: 4 - Administração	0,00	736.920,00	668.300,00	770.800,00	805.254,80	2.981.274,80
Subfunção: 122 - Administração Geral	0,00	736.920,00	668.300,00	770.800,00	805.254,80	2.981.274,80



PORTAL DA TRANSPARENCIA
http://oioud.it-solucoes.inf.br/transparenciaMunicipal/160wwf05af/s1-202501030952285.pdf
assinado por: idUser 198



DEMONSTRATIVO DE COMPATIBILIDADE PPA E LOA

PPA 2022 - 2025 - Valores em R\$

	Valor global	2022	2023	2024	2025	Total
Programa: 901 - GESTÃO ADMINISTRATIVA DO RPPS	0,00	736.920,00	668.300,00	770.800,00	805.254,80	2.981.274,80
2.501 - CAPACITAÇÃO, TREINAMENTO E QUALIFICAÇÃO DE AGENTES	0,00	50.000,00	65.000,00	80.000,00	80.000,00	275.000,00
1343 - 3.3.90.14.00	0,00	10.000,00	20.000,00	25.000,00	25.000,00	80.000,00
802 - MSC - 1.802.0000 Recursos Vinculados ao RPPS - Taxa de Administração	0,00	10.000,00	20.000,00	25.000,00	25.000,00	80.000,00
1344 - 3.3.90.33.00	0,00	10.000,00	10.000,00	10.000,00	5.000,00	35.000,00
802 - MSC - 1.802.0000 Recursos Vinculados ao RPPS - Taxa de Administração	0,00	10.000,00	10.000,00	10.000,00	5.000,00	35.000,00
1345 - 3.3.90.36.00	0,00	10.000,00	10.000,00	10.000,00	10.000,00	40.000,00
802 - MSC - 1.802.0000 Recursos Vinculados ao RPPS - Taxa de Administração	0,00	10.000,00	10.000,00	10.000,00	10.000,00	40.000,00
1346 - 3.3.90.39.00	0,00	10.000,00	20.000,00	30.000,00	35.000,00	95.000,00
802 - MSC - 1.802.0000 Recursos Vinculados ao RPPS - Taxa de Administração	0,00	10.000,00	20.000,00	30.000,00	35.000,00	95.000,00
1347 - 3.3.90.30.00	0,00	10.000,00	5.000,00	5.000,00	5.000,00	25.000,00
802 - MSC - 1.802.0000 Recursos Vinculados ao RPPS - Taxa de Administração	0,00	10.000,00	5.000,00	5.000,00	5.000,00	25.000,00
1.600 - EXECUÇÃO DE OBRAS, AQUISIÇÃO DE MÓVEIS, MÁQUINAS E	0,00	20.000,00	35.000,00	35.000,00	35.000,00	125.000,00
1324 - 4.4.90.51.00	0,00	10.000,00	10.000,00	10.000,00	10.000,00	40.000,00
802 - MSC - 1.802.0000 Recursos Vinculados ao RPPS - Taxa de Administração	0,00	10.000,00	10.000,00	10.000,00	10.000,00	40.000,00
1325 - 4.4.90.52.00	0,00	10.000,00	15.000,00	15.000,00	15.000,00	55.000,00
802 - MSC - 1.802.0000 Recursos Vinculados ao RPPS - Taxa de Administração	0,00	10.000,00	15.000,00	15.000,00	15.000,00	55.000,00
1722 - 4.4.90.61.00	0,00	0,00	10.000,00	10.000,00	10.000,00	30.000,00
802 - MSC - 1.802.0000 Recursos Vinculados ao RPPS - Taxa de Administração	0,00	0,00	10.000,00	10.000,00	10.000,00	30.000,00
2.941 - GESTÃO ADMINISTRATIVA DO RPPS	0,00	666.920,00	568.300,00	655.800,00	690.254,80	2.581.274,80
1326 - 3.1.90.04.00	0,00	10.000,00	5.000,00	10.000,00	10.000,00	35.000,00
802 - MSC - 1.802.0000 Recursos Vinculados ao RPPS - Taxa de Administração	0,00	10.000,00	5.000,00	10.000,00	10.000,00	35.000,00
1327 - 3.1.90.11.00	0,00	10.000,00	5.000,00	10.000,00	10.000,00	35.000,00
802 - MSC - 1.802.0000 Recursos Vinculados ao RPPS - Taxa de Administração	0,00	10.000,00	5.000,00	10.000,00	10.000,00	35.000,00
1328 - 3.1.90.13.00	0,00	10.000,00	2.200,00	3.000,00	3.000,00	18.200,00
802 - MSC - 1.802.0000 Recursos Vinculados ao RPPS - Taxa de Administração	0,00	10.000,00	2.200,00	3.000,00	3.000,00	18.200,00
1329 - 3.1.91.13.00	0,00	10.000,00	6.100,00	3.000,00	7.000,00	26.100,00
802 - MSC - 1.802.0000 Recursos Vinculados ao RPPS - Taxa de Administração	0,00	10.000,00	6.100,00	3.000,00	7.000,00	26.100,00
1330 - 3.1.90.94.00	0,00	10.000,00	2.000,00	0,00	0,00	12.000,00
802 - MSC - 1.802.0000 Recursos Vinculados ao RPPS - Taxa de Administração	0,00	10.000,00	2.000,00	0,00	0,00	12.000,00
1331 - 3.3.90.14.00	0,00	10.000,00	10.000,00	25.000,00	30.000,00	75.000,00
802 - MSC - 1.802.0000 Recursos Vinculados ao RPPS - Taxa de Administração	0,00	10.000,00	10.000,00	25.000,00	30.000,00	75.000,00
1332 - 3.3.90.30.00	0,00	26.920,00	20.000,00	20.000,00	25.000,00	91.920,00
802 - MSC - 1.802.0000 Recursos Vinculados ao RPPS - Taxa de Administração	0,00	26.920,00	20.000,00	20.000,00	25.000,00	91.920,00
1333 - 3.3.90.33.00	0,00	25.000,00	10.000,00	15.000,00	15.000,00	65.000,00
802 - MSC - 1.802.0000 Recursos Vinculados ao RPPS - Taxa de Administração	0,00	25.000,00	10.000,00	15.000,00	15.000,00	65.000,00
1334 - 3.3.90.35.00	0,00	200.000,00	200.000,00	230.000,00	230.000,00	860.000,00
802 - MSC - 1.802.0000 Recursos Vinculados ao RPPS - Taxa de Administração	0,00	200.000,00	200.000,00	230.000,00	230.000,00	860.000,00



PORTAL DA TRANSPARÊNCIA
<http://cloudit-solucoes.inf.br/transparenciaMunicipal/download/51-20250103095228.pdf>
 assinado por: idUser 198



DEMONSTRATIVO DE COMPATIBILIDADE PPA E LOA

PPA 2022 - 2025 - Valores em R\$

	Valor global	2022	2023	2024	2025	Total
802 - MSC – 1.802.0000 Recursos Vinculados ao RPPS – Taxa de Administração	0,00	200.000,00	200.000,00	230.000,00	230.000,00	860.000,00
1335 - 3.3.90.36.00	0,00	125.000,00	120.000,00	120.000,00	120.000,00	485.000,00
802 - MSC – 1.802.0000 Recursos Vinculados ao RPPS – Taxa de Administração	0,00	125.000,00	120.000,00	120.000,00	120.000,00	485.000,00
1336 - 3.3.90.39.00	0,00	170.000,00	170.000,00	210.000,00	230.000,00	780.000,00
802 - MSC – 1.802.0000 Recursos Vinculados ao RPPS – Taxa de Administração	0,00	170.000,00	170.000,00	210.000,00	230.000,00	780.000,00
1337 - 3.1.90.91.00	0,00	10.000,00	2.000,00	0,00	0,00	12.000,00
802 - MSC – 1.802.0000 Recursos Vinculados ao RPPS – Taxa de Administração	0,00	10.000,00	2.000,00	0,00	0,00	12.000,00
1338 - 3.3.90.91.00	0,00	10.000,00	2.000,00	0,00	0,00	12.000,00
802 - MSC – 1.802.0000 Recursos Vinculados ao RPPS – Taxa de Administração	0,00	10.000,00	2.000,00	0,00	0,00	12.000,00
1339 - 3.1.90.93.00	0,00	10.000,00	2.000,00	0,00	0,00	12.000,00
802 - MSC – 1.802.0000 Recursos Vinculados ao RPPS – Taxa de Administração	0,00	10.000,00	2.000,00	0,00	0,00	12.000,00
1340 - 3.3.90.93.00	0,00	10.000,00	2.000,00	0,00	0,00	12.000,00
802 - MSC – 1.802.0000 Recursos Vinculados ao RPPS – Taxa de Administração	0,00	10.000,00	2.000,00	0,00	0,00	12.000,00
1341 - 3.3.90.47.00	0,00	10.000,00	5.000,00	5.000,00	5.000,00	25.000,00
802 - MSC – 1.802.0000 Recursos Vinculados ao RPPS – Taxa de Administração	0,00	10.000,00	5.000,00	5.000,00	5.000,00	25.000,00
1342 - 3.3.90.92.00	0,00	10.000,00	5.000,00	4.800,00	5.254,80	25.054,80
802 - MSC – 1.802.0000 Recursos Vinculados ao RPPS – Taxa de Administração	0,00	10.000,00	5.000,00	4.800,00	5.254,80	25.054,80
Função: 9 - Previdência Social	0,00	16.843.080,00	18.615.200,00	19.705.000,00	21.140.000,00	76.303.280,00
Subfunção: 272 - Previdência do Regime Estatutário	0,00	16.843.080,00	18.615.200,00	19.705.000,00	21.140.000,00	76.303.280,00
Programa: 902 - MANUTENÇÃO DAS ATIVIDADES PREVIDENCIÁRIAS DO RPPS	0,00	16.843.080,00	18.615.200,00	19.705.000,00	21.140.000,00	76.303.280,00
Ação: 2.503 - MANUTENÇÃO DAS ATIVIDADES PREVIDENCIÁRIAS DO RPPS	0,00	16.843.080,00	18.615.200,00	19.705.000,00	21.140.000,00	76.303.280,00
1348 - 3.1.90.01.00	0,00	14.885.000,00	16.510.200,00	17.500.000,00	19.035.000,00	67.930.200,00
800 - MSC – 1.800.1111 Recursos Vinculados ao RPPS – Fundo de Capitalização (Plano Previdenci	0,00	12.923.000,00	16.510.200,00	17.500.000,00	19.035.000,00	65.968.200,00
1000 - MSC - 1.501.0000 Recursos Próprios	0,00	1.962.000,00	0,00	0,00	0,00	1.962.000,00
1349 - 3.1.90.03.00	0,00	1.958.080,00	2.100.000,00	2.200.000,00	2.100.000,00	8.358.080,00
800 - MSC – 1.800.1111 Recursos Vinculados ao RPPS – Fundo de Capitalização (Plano Previdenci	0,00	1.958.080,00	2.100.000,00	2.200.000,00	2.100.000,00	8.358.080,00
1723 - 3.3.90.92.00	0,00	0,00	5.000,00	5.000,00	0,00	10.000,00
800 - MSC – 1.800.1111 Recursos Vinculados ao RPPS – Fundo de Capitalização (Plano Previdenci	0,00	0,00	5.000,00	5.000,00	0,00	10.000,00
2205 - 3.1.90.92.00	0,00	0,00	0,00	0,00	5.000,00	5.000,00
800 - MSC – 1.800.1111 Recursos Vinculados ao RPPS – Fundo de Capitalização (Plano Previdenci	0,00	0,00	0,00	0,00	5.000,00	5.000,00
Função: 28 - Encargos Especiais	0,00	50.000,00	58.800,00	60.200,00	54.745,20	223.745,20
Subfunção: 843 - Serviço da Dívida Interna	0,00	30.000,00	38.800,00	40.200,00	34.745,20	143.745,20
Programa: 902 - MANUTENÇÃO DAS ATIVIDADES PREVIDENCIÁRIAS DO RPPS	0,00	30.000,00	38.800,00	40.200,00	34.745,20	143.745,20
Ação: 4.2 - COMPENSAÇÃO FINANCEIRA ENTRE REGIMES (RPPS/RGPs)	0,00	10.000,00	10.000,00	10.200,00	5.000,00	35.200,00
1356 - 3.3.20.98.00	0,00	10.000,00	10.000,00	10.200,00	5.000,00	35.200,00
800 - MSC – 1.800.1111 Recursos Vinculados ao RPPS – Fundo de Capitalização (Plano Previdenci	0,00	10.000,00	10.000,00	10.200,00	5.000,00	35.200,00
Ação: 2.101 - PRECATÓRIOS E SENTENÇAS JUDICIAIS DO RPPS	0,00	20.000,00	20.000,00	20.000,00	19.745,20	79.745,20



PORTAL DA TRANSPARENCIA
<http://cloudit-solucoes.inf.br/transparencia/Municipio/BomConselho/2025/05/1-20250103095228.pdf>
 assinado por: idUser 198



DEMONSTRATIVO DE COMPATIBILIDADE PPA E LOA

PPA 2022 - 2025 - Valores em R\$

	Valor global	2022	2023	2024	2025	Total
1354 - 3.1.90.91.00	0,00	10.000,00	10.000,00	10.000,00	10.000,00	40.000,00
800 - MSC – 1.800.1111 Recursos Vinculados ao RPPS – Fundo de Capitalização (Plano Previdenci	0,00	10.000,00	10.000,00	10.000,00	10.000,00	40.000,00
1355 - 3.3.90.91.00	0,00	10.000,00	10.000,00	10.000,00	9.745,20	39.745,20
800 - MSC – 1.800.1111 Recursos Vinculados ao RPPS – Fundo de Capitalização (Plano Previdenci	0,00	10.000,00	10.000,00	10.000,00	9.745,20	39.745,20
0.302 - AMORTIZAÇÃO DE DÍVIDAS PÚBLICAS	0,00	0,00	8.800,00	10.000,00	10.000,00	28.800,00
1724 - 4.6.90.71.00	0,00	0,00	8.800,00	10.000,00	10.000,00	28.800,00
802 - MSC – 1.802.0000 Recursos Vinculados ao RPPS – Taxa de Administração	0,00	0,00	8.800,00	10.000,00	10.000,00	28.800,00
Função: 846 - Outros Encargos Especiais	0,00	20.000,00	20.000,00	20.000,00	20.000,00	80.000,00
Subfunção: 902 - MANUTENÇÃO DAS ATIVIDADES PREVIDENCIÁRIAS DO RPPS	0,00	20.000,00	20.000,00	20.000,00	20.000,00	80.000,00
Programa: 2.100 - INDENIZAÇÕES E RESTITUIÇÕES DO RPPS	0,00	20.000,00	20.000,00	20.000,00	20.000,00	80.000,00
1352 - 3.1.90.93.00	0,00	10.000,00	10.000,00	10.000,00	10.000,00	40.000,00
800 - MSC – 1.800.1111 Recursos Vinculados ao RPPS – Fundo de Capitalização (Plano Previdenci	0,00	10.000,00	10.000,00	10.000,00	10.000,00	40.000,00
1353 - 3.3.90.93.00	0,00	10.000,00	10.000,00	10.000,00	10.000,00	40.000,00
800 - MSC – 1.800.1111 Recursos Vinculados ao RPPS – Fundo de Capitalização (Plano Previdenci	0,00	10.000,00	10.000,00	10.000,00	10.000,00	40.000,00
Função: 99 - Reserva de Contingência	0,00	115.000,00	500.000,00	3.438.000,00	4.500.000,00	8.553.000,00
Subfunção: 999 - Reserva de Contingência	0,00	115.000,00	500.000,00	3.438.000,00	4.500.000,00	8.553.000,00
Programa: 902 - MANUTENÇÃO DAS ATIVIDADES PREVIDENCIÁRIAS DO RPPS	0,00	115.000,00	500.000,00	3.438.000,00	4.500.000,00	8.553.000,00
Ação: 2.999 - RESERVA DE CONTINGÊNCIA	0,00	115.000,00	500.000,00	3.438.000,00	4.500.000,00	8.553.000,00
1357 - 9.9.99.99.00	0,00	115.000,00	500.000,00	3.438.000,00	4.500.000,00	8.553.000,00
800 - MSC – 1.800.1111 Recursos Vinculados ao RPPS – Fundo de Capitalização (Plano Previdenci	0,00	115.000,00	500.000,00	3.438.000,00	4.500.000,00	8.553.000,00
Unidade gestora: 7 - Câmara Municipal de Bom Conselho	0,00	4.200.000,00	5.500.000,00	6.100.000,00	7.050.000,00	22.850.000,00
Unidade orçamentária: 1001 - CÂMARA MUNICIPAL	0,00	4.200.000,00	5.500.000,00	6.100.000,00	7.050.000,00	22.850.000,00
Função: 1 - Legislativa	0,00	4.200.000,00	5.500.000,00	6.100.000,00	7.050.000,00	22.850.000,00
Subfunção: 31 - Ação Legislativa	0,00	4.200.000,00	5.500.000,00	6.100.000,00	7.050.000,00	22.850.000,00
Programa: 111 - ATIVIDADES LEGISLATIVAS	0,00	4.200.000,00	5.500.000,00	6.100.000,00	7.050.000,00	22.850.000,00
Ação: 1.1 - AQUISIÇÃO DE VEICULO PARA CÂMARA	0,00	100.000,00	200.000,00	200.000,00	250.000,00	750.000,00
1 - 4.4.90.52.00	0,00	100.000,00	200.000,00	200.000,00	250.000,00	750.000,00
1000 - MSC - 1.501.0000 Recursos Próprios	0,00	100.000,00	200.000,00	200.000,00	250.000,00	750.000,00
Ação: 2.1 - MANUTENÇÃO DAS ATIVIDADES LEGISLATIVAS	0,00	1.940.000,00	2.345.000,00	2.365.000,00	2.285.000,00	8.935.000,00
3 - 3.1.90.11.00	0,00	1.450.000,00	1.700.000,00	1.700.000,00	1.800.000,00	6.650.000,00
1000 - MSC - 1.501.0000 Recursos Próprios	0,00	1.450.000,00	1.700.000,00	1.700.000,00	1.800.000,00	6.650.000,00
4 - 3.1.90.13.00	0,00	335.000,00	350.000,00	350.000,00	230.000,00	1.265.000,00
1000 - MSC - 1.501.0000 Recursos Próprios	0,00	335.000,00	350.000,00	350.000,00	230.000,00	1.265.000,00
5 - 3.3.90.14.00	0,00	140.000,00	145.000,00	165.000,00	165.000,00	615.000,00
1000 - MSC - 1.501.0000 Recursos Próprios	0,00	140.000,00	145.000,00	165.000,00	165.000,00	615.000,00
6 - 3.3.90.33.00	0,00	15.000,00	150.000,00	150.000,00	90.000,00	405.000,00
1000 - MSC - 1.501.0000 Recursos Próprios	0,00	15.000,00	150.000,00	150.000,00	90.000,00	405.000,00



PORTAL DA TRANSPARENCIA
http://oldurl.sites.gov.br/transparencia/pal/download/cad12025003955228.pdf
assinado por: idUser 198



DEMONSTRATIVO DE COMPATIBILIDADE PPA E LOA

PPA 2022 - 2025 - Valores em R\$

		Valor global	2022	2023	2024	2025	Total
Ação:	2.2 - MANUTENÇÃO DOS SERVIÇOS ADMINISTRATIVOS DA CÂMARA	0,00	1.897.200,00	2.438.000,00	2.918.000,00	3.188.000,00	10.441.200,00
	7 - 3.1.90.04.00	0,00	12.000,00	15.000,00	15.000,00	15.000,00	57.000,00
	1000 - MSC - 1.501.0000 Recursos Próprios	0,00	12.000,00	15.000,00	15.000,00	15.000,00	57.000,00
	8 - 3.1.90.11.00	0,00	950.000,00	1.250.000,00	1.600.000,00	1.800.000,00	5.600.000,00
	1000 - MSC - 1.501.0000 Recursos Próprios	0,00	950.000,00	1.250.000,00	1.600.000,00	1.800.000,00	5.600.000,00
	9 - 3.1.90.13.00	0,00	145.000,00	180.000,00	200.000,00	150.000,00	675.000,00
	1000 - MSC - 1.501.0000 Recursos Próprios	0,00	145.000,00	180.000,00	200.000,00	150.000,00	675.000,00
	10 - 3.1.90.16.00	0,00	20.000,00	22.000,00	22.000,00	22.000,00	86.000,00
	1000 - MSC - 1.501.0000 Recursos Próprios	0,00	20.000,00	22.000,00	22.000,00	22.000,00	86.000,00
	11 - 3.1.91.13.00	0,00	150.000,00	160.000,00	180.000,00	200.000,00	690.000,00
	1000 - MSC - 1.501.0000 Recursos Próprios	0,00	150.000,00	160.000,00	180.000,00	200.000,00	690.000,00
	12 - 3.3.90.14.00	0,00	35.200,00	40.000,00	40.000,00	60.000,00	175.200,00
	1000 - MSC - 1.501.0000 Recursos Próprios	0,00	35.200,00	40.000,00	40.000,00	60.000,00	175.200,00
	13 - 3.3.90.30.00	0,00	150.000,00	150.000,00	150.000,00	130.000,00	580.000,00
	1000 - MSC - 1.501.0000 Recursos Próprios	0,00	150.000,00	150.000,00	150.000,00	130.000,00	580.000,00
	14 - 3.3.90.33.00	0,00	20.000,00	20.000,00	20.000,00	20.000,00	80.000,00
	1000 - MSC - 1.501.0000 Recursos Próprios	0,00	20.000,00	20.000,00	20.000,00	20.000,00	80.000,00
	15 - 3.3.90.35.00	0,00	180.000,00	180.000,00	240.000,00	320.000,00	920.000,00
	1000 - MSC - 1.501.0000 Recursos Próprios	0,00	180.000,00	180.000,00	240.000,00	320.000,00	920.000,00
	16 - 3.3.90.36.00	0,00	20.000,00	53.000,00	53.000,00	33.000,00	159.000,00
	1000 - MSC - 1.501.0000 Recursos Próprios	0,00	20.000,00	53.000,00	53.000,00	33.000,00	159.000,00
	17 - 3.3.90.39.00	0,00	200.000,00	220.000,00	220.000,00	250.000,00	890.000,00
	1000 - MSC - 1.501.0000 Recursos Próprios	0,00	200.000,00	220.000,00	220.000,00	250.000,00	890.000,00
	18 - 3.3.90.47.00	0,00	5.000,00	16.000,00	16.000,00	16.000,00	53.000,00
	1000 - MSC - 1.501.0000 Recursos Próprios	0,00	5.000,00	16.000,00	16.000,00	16.000,00	53.000,00
	19 - 3.3.90.92.00	0,00	5.000,00	16.000,00	16.000,00	16.000,00	53.000,00
	1000 - MSC - 1.501.0000 Recursos Próprios	0,00	5.000,00	16.000,00	16.000,00	16.000,00	53.000,00
	20 - 3.3.90.93.00	0,00	5.000,00	36.000,00	36.000,00	26.000,00	103.000,00
	1000 - MSC - 1.501.0000 Recursos Próprios	0,00	5.000,00	36.000,00	36.000,00	26.000,00	103.000,00
	1714 - 3.3.90.40.00	0,00	0,00	20.000,00	50.000,00	70.000,00	140.000,00
	1000 - MSC - 1.501.0000 Recursos Próprios	0,00	0,00	20.000,00	50.000,00	70.000,00	140.000,00
	1715 - 3.1.90.34.00	0,00	0,00	5.000,00	5.000,00	5.000,00	15.000,00
	1000 - MSC - 1.501.0000 Recursos Próprios	0,00	0,00	5.000,00	5.000,00	5.000,00	15.000,00
	1716 - 3.1.90.92.00	0,00	0,00	10.000,00	10.000,00	10.000,00	30.000,00
	1000 - MSC - 1.501.0000 Recursos Próprios	0,00	0,00	10.000,00	10.000,00	10.000,00	30.000,00
	1717 - 3.1.90.96.00	0,00	0,00	10.000,00	10.000,00	10.000,00	30.000,00
	1000 - MSC - 1.501.0000 Recursos Próprios	0,00	0,00	10.000,00	10.000,00	10.000,00	30.000,00



PORTAL DA TRANSPARENCIA
http://cloudit-solucoes.inf.br/transparenciaMunicipal/download/51-20250103095228.pdf
assinado por: idUser 198



DEMONSTRATIVO DE COMPATIBILIDADE PPA E LOA

PPA 2022 - 2025 - Valores em R\$

	Valor global	2022	2023	2024	2025	Total
1718 - 3.1.90.94.00	0,00	0,00	15.000,00	15.000,00	15.000,00	45.000,00
1000 - MSC - 1.501.0000 Recursos Próprios	0,00	0,00	15.000,00	15.000,00	15.000,00	45.000,00
1719 - 3.3.90.08.00	0,00	0,00	5.000,00	5.000,00	5.000,00	15.000,00
1000 - MSC - 1.501.0000 Recursos Próprios	0,00	0,00	5.000,00	5.000,00	5.000,00	15.000,00
1720 - 3.1.90.91.00	0,00	0,00	5.000,00	5.000,00	5.000,00	15.000,00
1000 - MSC - 1.501.0000 Recursos Próprios	0,00	0,00	5.000,00	5.000,00	5.000,00	15.000,00
1721 - 3.3.90.91.00	0,00	0,00	10.000,00	10.000,00	10.000,00	30.000,00
1000 - MSC - 1.501.0000 Recursos Próprios	0,00	0,00	10.000,00	10.000,00	10.000,00	30.000,00
2.3 - MANUTENÇÃO DAS ATIVIDADES DO CERIMONIAL	0,00	15.000,00	18.000,00	18.000,00	68.000,00	119.000,00
22 - 3.3.90.30.00	0,00	5.000,00	6.000,00	6.000,00	6.000,00	23.000,00
1000 - MSC - 1.501.0000 Recursos Próprios	0,00	5.000,00	6.000,00	6.000,00	6.000,00	23.000,00
23 - 3.3.90.36.00	0,00	5.000,00	6.000,00	6.000,00	6.000,00	23.000,00
1000 - MSC - 1.501.0000 Recursos Próprios	0,00	5.000,00	6.000,00	6.000,00	6.000,00	23.000,00
24 - 3.3.90.39.00	0,00	5.000,00	6.000,00	6.000,00	56.000,00	73.000,00
1000 - MSC - 1.501.0000 Recursos Próprios	0,00	5.000,00	6.000,00	6.000,00	56.000,00	73.000,00
Ação: 1.4 - CONTRUÇÃO, REFORMA E AMPLIAÇÃO DO PRÉDIO DA CÂMARA	0,00	100.000,00	320.000,00	420.000,00	300.000,00	1.140.000,00
2 - 4.4.90.51.00	0,00	100.000,00	320.000,00	420.000,00	300.000,00	1.140.000,00
1000 - MSC - 1.501.0000 Recursos Próprios	0,00	100.000,00	320.000,00	420.000,00	300.000,00	1.140.000,00
Ação: 2.4 - MANUTENÇÃO DA CONTROLADORIA INTERNA	0,00	127.800,00	134.000,00	134.000,00	140.000,00	535.800,00
25 - 3.1.90.11.00	0,00	95.800,00	96.000,00	96.000,00	102.000,00	389.800,00
1000 - MSC - 1.501.0000 Recursos Próprios	0,00	95.800,00	96.000,00	96.000,00	102.000,00	389.800,00
26 - 3.1.90.13.00	0,00	19.000,00	20.000,00	20.000,00	20.000,00	79.000,00
1000 - MSC - 1.501.0000 Recursos Próprios	0,00	19.000,00	20.000,00	20.000,00	20.000,00	79.000,00
27 - 3.1.91.13.00	0,00	5.000,00	6.000,00	6.000,00	6.000,00	23.000,00
1000 - MSC - 1.501.0000 Recursos Próprios	0,00	5.000,00	6.000,00	6.000,00	6.000,00	23.000,00
28 - 3.3.90.14.00	0,00	8.000,00	12.000,00	12.000,00	12.000,00	44.000,00
1000 - MSC - 1.501.0000 Recursos Próprios	0,00	8.000,00	12.000,00	12.000,00	12.000,00	44.000,00
Ação: 1.930 - AQUISIÇÃO DE MÓVEIS, MAQUINAS E EQUIPAMENTOS DIVERSOS	0,00	20.000,00	45.000,00	45.000,00	45.000,00	155.000,00
21 - 4.4.90.52.00	0,00	20.000,00	45.000,00	45.000,00	45.000,00	155.000,00
1000 - MSC - 1.501.0000 Recursos Próprios	0,00	20.000,00	45.000,00	45.000,00	45.000,00	155.000,00
Ação: 1.947 - AQUISIÇÃO DE IMÓVEIS PARA O PODER LEGISLATIVO	0,00	0,00	0,00	0,00	150.000,00	150.000,00
2482 - 4.4.90.61.00	0,00	0,00	0,00	0,00	130.000,00	130.000,00
1000 - MSC - 1.501.0000 Recursos Próprios	0,00	0,00	0,00	0,00	130.000,00	130.000,00
2483 - 4.5.90.61.00	0,00	0,00	0,00	0,00	20.000,00	20.000,00
1000 - MSC - 1.501.0000 Recursos Próprios	0,00	0,00	0,00	0,00	20.000,00	20.000,00
Ação: 2.963 - DESENVOLVIMENTO DAS ATIVIDADES LEGISLATIVAS - VERBAS DE	0,00	0,00	0,00	0,00	624.000,00	624.000,00
2484 - 3.3.90.33.00	0,00	0,00	0,00	0,00	624.000,00	624.000,00



PORTAL DA TRANSPARENCIA
<http://cloudit.solucoes.inf.br/transparencia/Municipal/download/51-2025010309522885.pdf>
 assinado por: idUser 198

**Prefeitura Municipal de Bom Conselho**RUA VIDAL DE NEGREIROS, 43 - CENTRO - 55.330-000 - Bom Conselho/ PE
CNPJ: 11.285.954/0001-04

Usuário: Padrão

Chave de autenticação: 2168-5281-170

Página

1 / 139

DEMONSTRATIVO DE COMPATIBILIDADE PPA E LOA

PPA 2022 - 2025 - Valores em R\$

	Valor global	2022	2023	2024	2025	Total
1000 - MSC - 1.501.0000 Recursos Próprios	0,00	0,00	0,00	0,00	624.000,00	624.000,00





MUNICÍPIO DE BOM CONSELHO-PE

Estado de Pernambuco

ANEXO DE COMPATIBILIDADE ENTRE A LEI DE DIRETRIZES ORÇAMENTÁRIAS E LEI ORÇAMENTÁRIA ANUAL 2025

R\$ milhares

ESPECIFICAÇÃO	LDO 2025		ORÇAMENTO 2025	
	Valor Corrente	Valor Constante*	Valor Corrente	Valor Constante*
Receita Total	240.570	231.585	240.570	231.585
Receitas Primárias (I)	238.746	229.829	238.746	229.829
Despesa Total	240.570	231.585	240.570	231.585
Despesas Primárias (II)	232.472	223.789	232.472	223.789
Resultado Primário (III) = (I - II)	6.274	6.040	6.274	6.040
Amortização da Dívida Pública	3.422	3.294	3.422	3.294
Reserva de Contigência	4.693	4.518	4.693	4.518

Nota:

Valores constantes são o resultado dos valores correntes deflacionados (valores correntes sem a inflação média anual), para 2025 está sendo projetado 3,88% de inflação média anual, conforme previsto na LDO do município para 2025.





MUNICÍPIO DE BOM CONSELHO - PE
PROJETO DE LEI ORÇAMENTARIA ANUAL

ANEXO DE METAS FISCAIS
ESTIMATIVA E COMPENSAÇÃO DA RENÚNCIA DE RECEITA
2025

AMF - Demonstrativo 7 (LRF, Art. 4º § 2º, inciso V)

R\$ milhares

TRIBUTO	MODALIDADE	SETORES/ PROGRAMAS/ BENEFICIÁRIO	RENÚNCIA DE RECEITA PREVISTA			COMPENSAÇÃO
			2025	2026	2027	
TOTAL						-

Nota:

Não são estimados valores, para renúncia de receita, relativos a eventual concessão de benefício fiscal, a serem concedidos nos termos do art. 14 da Lei de Responsabilidade Fiscal e nos termos do texto legal do Projeto de Lei de Diretrizes Orçamentárias para 2025, devendo ser feito estudo de impacto orçamentário-financeiro por ocasião da concessão do benefício, durante o exercício respectivo.

