



**PREFEITURA MUNICIPAL DE CANHOTINHO  
ESTADO DE PERNAMBUCO**

**PROGRAMAÇÃO FINANCEIRA  
E  
CRONOGRAMA DE DESEMBOLSO  
EXERCÍCIO DE 2022**



## DECRETO Nº 64 - A, DE 09 DE DEZEMBRO DE 2021

Dispõe sobre a programação financeira, estabelece o cronograma mensal de desembolso do Poder Executivo para o exercício de 2022 e dá outras providências.

A PREFEITA DO MUNICÍPIO DE CANHOTINHO, Estado de Pernambuco, no uso de suas atribuições legais, nos termos do art. 8º da Lei Complementar nº 101, de 04 de maio de 2000, e disposições da Lei de Diretrizes Orçamentárias:

DECRETA:

Art. 1º Fica estabelecida a programação financeira conforme Anexo I deste Decreto, com o desdobramento das metas mensais e bimestrais de arrecadação de receita, bem como o cronograma de desembolso mensal e bimestral, conforme Anexo II, para o exercício financeiro de 2022.

§ 1º Serão verificados a cada bimestre o comportamento das receitas e das despesas com a finalidade de preservar o equilíbrio das contas públicas e o cumprimento das metas de resultado primário.

§2º No decorrer do exercício de 2022, se identificado que as metas de arrecadação de receitas do bimestre não foram atingidas, poderão ser emitidos atos de contingenciamento de despesas, nos termos do art. 9º da Lei Complementar nº 101/2000 e da Lei de Diretrizes Orçamentárias.

§ 3º Não serão objeto de contingenciamento as despesas obrigatórias de caráter continuado, incluída a remuneração dos profissionais da educação básica de que tratam o inciso XI do art. 212-A da Constituição da República e o art. 26 da Lei Federal nº 14.113, de 25 de dezembro de 2020.

§ 4º Os demonstrativos anexos, que discriminam a Programação Financeira e o Cronograma Mensal de Desembolso, podem constar de sistema informatizado e/ou de planilhas auxiliares.

§ 5º Não haverá contingenciamento de despesas com manutenção e desenvolvimento do ensino quando o percentual de aplicação da receita resultante de impostos para essa finalidade, estabelecido pelo art. 212 da Constituição da República, estiver abaixo do limite mínimo.



§ 6º A regra do § 5º também se aplica às despesas com ações e serviços públicos de saúde, nos termos dos §§ 2º e 3º do art. 198 da Constituição Federal e do art. 7º da Lei Complementar nº 141, de 13 de janeiro de 2012.

Art. 2º A execução da despesa será realizada obedecendo a legislação vigente e disposições da Lei de Diretrizes Orçamentárias.

§ 1º A partir do 1º dia útil do exercício de 2022, poderão ser emitidos empenhos estimativos e globais de folha de pagamento de pessoal, obrigações patronais, amortização de dívidas consolidadas, contratos e aditivos com execução vigente no exercício.

§ 2º Fica vedada a assunção de compromissos sem a indicação da fonte de recursos que dê suporte à despesa e sem lastro financeiro para o pagamento.

Art. 3º O empenhamento das despesas nas dotações relativas aos grupos de natureza de despesa discriminados abaixo, ressalvadas as exceções, fica condicionado à programação orçamentária e financeira e as restrições de contingenciamento:

- I - Grupo 3 – Outras Despesas Correntes;
- II - Grupo 4 – Investimentos; e
- III - Grupo 5 - Inversões Financeiras.

Parágrafo único. Serão excluídas da regra geral de que trata o caput deste artigo:

I - compras, serviços e obras, custeadas por fundos e recursos oriundos de programas repassados por outros entes federativos, que poderão ser licitadas e empenhadas de acordo com normas próprias e programação específica, respeitada à vinculação de que trata o parágrafo único do art. 8º da Lei Complementar nº 101, de 2000;

II - investimentos com recursos assegurados por convênios, contratos de repasses, transferência especial ou com finalidade específica estabelecidos no art. 166-A da Constituição Federal, introduzido pela Emenda Constitucional nº 105, de 12 de dezembro de 2019, com cronograma de liberação e recursos assegurados para contrapartida, conforme o caso.

Art. 4º Fica vedada a realização de despesas e a assunção de compromissos que não sejam compatíveis com os limites e os cronogramas estabelecidos neste Decreto e suas alterações.

§ 1º Para cumprimento das disposições deste Decreto e da legislação pertinente, fica a Secretaria de Finanças autorizada a estabelecer cotas, limites e bloqueio de



dotações orçamentárias, assim como determinar a reprogramação de compras, obras e serviços.

§ 2º Dependendo do comportamento da economia e da arrecadação efetiva, a programação financeira e o cronograma de desembolso poderão ser alterados no decorrer do exercício.

Art. 5º As despesas inscritas em restos a pagar seguirão as disposições da legislação específica.

Art. 6º Para atender disposições do art. 13 da Lei Complementar nº 101/2000, decreto específico disporá sobre a quantidade e valores de ações ajuizadas para cobrança de dívida ativa, bem como sobre a evolução do montante dos créditos tributários passíveis de cobrança administrativa e os procedimentos cabíveis.

Art. 7º A realização de despesas novas bem como a abertura de créditos adicionais, deverão ser previamente justificadas e incorporadas à programação financeira e ao cronograma de desembolso, identificando a fonte de recursos que dará suporte ao gasto durante o exercício.

§ 1º Nos termos da Lei de Diretrizes Orçamentárias, são vedados quaisquer procedimentos pelos ordenadores de despesas que viabilizem a execução de despesas sem comprovada e suficiente disponibilidade de dotações orçamentárias.

§ 2º Aos gestores de contratos e agentes que forem designados para liquidar despesas compete examinar a documentação comprobatória e os documentos fiscais respectivos, cabendo à Tesouraria observar o cumprimento de todas as fases da despesa anteriores ao pagamento, instruídas com documentos autênticos e idôneos, respeitando, ao pagar, as fontes de recursos vinculadas à despesa respectiva.

Art. 8º Todos devem zelar para o cumprimento do disposto neste Decreto, devendo o Sistema de Controle Interno acompanhar a execução e cientificar os responsáveis em caso de descumprimento.

Art. 9º Este Decreto entra em vigor na data de sua publicação.

Gabinete da Prefeita, 09 de dezembro de 2021.

SANDRA REJANE  
LOPES DE  
BARROS:65253213449

Assinado de forma digital  
por SANDRA REJANE  
LOPES DE  
BARROS:65253213449

**SANDRA REJANE LOPES DE BARROS**  
PREFEITA



# Prefeitura Municipal de Canhotinho

Rua Afonso Pena, 228 - centro - 55.420-000 - Canhotinho/ PE  
CNPJ: 10.132.777/0001-63

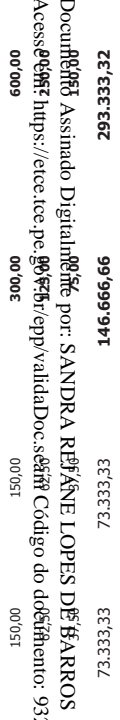
Usuário: Bartholomeu Felix

Chave de Autenticação  
1743-5000-687

Página  
1 / 60

## Programação Financeira - Consolidado

Receita	%	Previsão Inicial	1º Bimestre			2º Bimestre			1º Quadrimestre - Valores em R\$		
			Janeyro	Fevereiro	Março	Abril	2º Bimestre	1º Quadrimestre	Até o Quadrimestre		
Receitas Correntes		72.159.000,00	6.013.250,10	6.013.250,10	6.013.250,10	6.013.250,10	12.026.500,20	24.053.000,40	24.053.000,40		
Impostos, Taxas e Contribuições de Melhoria		1.941.000,00	161.750,04	161.750,04	161.750,04	161.750,04	323.500,08	647.000,16	647.000,16		
Impostos		1.730.000,00	144.166,67	144.166,67	144.166,67	144.166,67	288.333,34	576.666,68	576.666,68		
Impostos sobre o Patrimônio		450.000,00	37.500,01	37.500,01	37.500,01	37.500,01	75.000,02	150.000,04	150.000,04		
Imposto Sobre A Propriedade Predial e Territorial Urbana		100.000,00	8.333,34	8.333,34	8.333,34	8.333,34	16.666,68	33.333,36	33.333,36		
Imp. Sob. a Prop. Predial e Territorial Urbana - Principal		50.000,00	4.166,67	4.166,67	4.166,67	4.166,67	8.333,34	16.666,68	16.666,68		
Imposto Predial		20.000,00	1.666,67	1.666,67	1.666,67	1.666,67	3.333,34	6.666,68	6.666,68		
31 - Imposto Predial		20.000,00	1.666,67	1.666,67	1.666,67	1.666,67	3.333,34	6.666,68	6.666,68		
1 - Recursos Próprios - STN - 1.501.0000	60,00	12.000,00	1.000,00	1.000,00	1.000,00	1.000,00	2.000,00	4.000,00	4.000,00		
2 - Impostos e Transferências Educação MDE 25% - STN - 1.500.1001	25,00	5.000,00	416,67	416,67	416,67	416,67	833,34	1.666,68	1.666,68		
3 - Impostos e Transferências Saúde 15% - STN - 1.500.1002	15,00	3.000,00	250,00	250,00	250,00	250,00	500,00	1.000,00	1.000,00		
Imposto Territorial Urbano		30.000,00	2.500,00	2.500,00	2.500,00	2.500,00	5.000,00	10.000,00	10.000,00		
32 - Imposto Territorial Urbano		30.000,00	2.500,00	2.500,00	2.500,00	2.500,00	5.000,00	10.000,00	10.000,00		
1 - Recursos Próprios - STN - 1.501.0000	60,00	18.000,00	1.500,00	1.500,00	1.500,00	1.500,00	3.000,00	6.000,00	6.000,00		
2 - Impostos e Transferências Educação MDE 25% - STN - 1.500.1001	25,00	7.500,00	625,00	625,00	625,00	625,00	1.250,00	2.500,00	2.500,00		
3 - Impostos e Transferências Saúde 15% - STN - 1.500.1002	15,00	4.500,00	375,00	375,00	375,00	375,00	750,00	1.500,00	1.500,00		
Imp. Sobre a Prop. Predial e Territorial Urbana - Multas e Juros		5.000,00	416,67	416,67	416,67	416,67	833,34	1.666,68	1.666,68		
33 - Imp. Sobre a Prop. Predial e Territorial Urbana - Multas e Juros		5.000,00	416,67	416,67	416,67	416,67	833,34	1.666,68	1.666,68		
1 - Recursos Próprios - STN - 1.501.0000	60,00	3.000,00	250,00	250,00	250,00	250,00	500,00	1.000,00	1.000,00		
2 - Impostos e Transferências Educação MDE 25% - STN - 1.500.1001	25,00	1.250,00	104,17	104,17	104,17	104,17	208,34	416,68	416,68		
3 - Impostos e Transferências Saúde 15% - STN - 1.500.1002	15,00	750,00	62,50	62,50	62,50	62,50	125,00	250,00	250,00		
Imp. Sobre a Prop. Predial e Territorial Urbana - Dívida Ativa		45.000,00	3.750,00	3.750,00	3.750,00	3.750,00	7.500,00	15.000,00	15.000,00		
34 - Imp. Sobre a Prop. Predial e Territorial Urbana - Dívida Ativa		45.000,00	3.750,00	3.750,00	3.750,00	3.750,00	7.500,00	15.000,00	15.000,00		
1 - Recursos Próprios - STN - 1.501.0000	60,00	27.000,00	2.250,00	2.250,00	2.250,00	2.250,00	4.500,00	9.000,00	9.000,00		
2 - Impostos e Transferências Educação MDE 25% - STN - 1.500.1001	25,00	11.250,00	937,50	937,50	937,50	937,50	1.875,00	3.750,00	3.750,00		
3 - Impostos e Transferências Saúde 15% - STN - 1.500.1002	15,00	6.750,00	562,50	562,50	562,50	562,50	1.125,00	2.250,00	2.250,00		
Imp. Sobre Transf. Inter-Vivos de Bens Imóveis		350.000,00	29.166,67	29.166,67	29.166,67	29.166,67	58.333,34	116.666,68	116.666,68		
Imp. Sobre Transf. Inter-Vivos de Bens Imóveis - Principal		287.000,00	23.916,67	23.916,67	23.916,67	23.916,67	47.833,34	95.666,68	95.666,68		
36 - Imp. Sobre Transf. Inter-Vivos de Bens Imóveis - Principal		287.000,00	23.916,67	23.916,67	23.916,67	23.916,67	47.833,34	95.666,68	95.666,68		
1 - Recursos Próprios - STN - 1.501.0000	60,00	172.200,00	14.350,00	14.350,00	14.350,00	14.350,00	28.700,00	57.400,00	57.400,00		
2 - Impostos e Transferências Educação MDE 25% - STN - 1.500.1001	25,00	71.750,00	5.979,17	5.979,17	5.979,17	5.979,17	11.958,34	23.916,68	23.916,68		
3 - Impostos e Transferências Saúde 15% - STN - 1.500.1002	15,00	43.050,00	3.587,50	3.587,50	3.587,50	3.587,50	7.175,00	14.350,00	14.350,00		
Imp. Sobre Transf. Inter-Vivos de Bens Imóveis - Multas e Juros		60.000,00	5.000,00	5.000,00	5.000,00	5.000,00	10.000,00	20.000,00	20.000,00		
35 - Imp. Sobre Transf. Inter-Vivos de Bens Imóveis - Multas e Juros		60.000,00	5.000,00	5.000,00	5.000,00	5.000,00	10.000,00	20.000,00	20.000,00		
1 - Recursos Próprios - STN - 1.501.0000	60,00	36.000,00	3.000,00	3.000,00	3.000,00	3.000,00	6.000,00	12.000,00	12.000,00		
2 - Impostos e Transferências Educação MDE 25% - STN - 1.500.1001	25,00	15.000,00	1.250,00	1.250,00	1.250,00	1.250,00	2.500,00	5.000,00	5.000,00		
3 - Impostos e Transferências Saúde 15% - STN - 1.500.1002	15,00	9.000,00	750,00	750,00	750,00	750,00	1.500,00	3.000,00	3.000,00		
Imp. Sobre Transf. Inter-Vivos de Bens Imóveis - Dívida Ativa		3.000,00	250,00	250,00	250,00	250,00	500,00	1.000,00	1.000,00		
37 - Imp. Sobre Transf. Inter-Vivos de Bens Imóveis - Dívida Ativa		3.000,00	250,00	250,00	250,00	250,00	500,00	1.000,00	1.000,00		
1 - Recursos Próprios - STN - 1.501.0000	60,00	1.800,00	150,00	150,00	150,00	150,00	300,00	600,00	600,00		
2 - Impostos e Transferências Educação MDE 25% - STN - 1.500.1001	25,00	750,00	62,50	62,50	62,50	62,50	125,00	250,00	250,00		
3 - Impostos e Transferências Saúde 15% - STN - 1.500.1002	15,00	450,00	37,50	37,50	37,50	37,50	75,00	150,00	150,00		
Impostos sobre a Renda e Proventos de Qualquer Natureza		880.000,00	73.333,33	73.333,33	73.333,33	73.333,33	146.666,66	293.333,32	293.333,32		



Documento Assinado Digitalmente por: SANDRA REJANE LOPES DE BARROS  
Acesso em: https://secciv.pe.gov.br/epm/validaDocs.cfm?CodigoDoDocumento=40819041-088631c1cc73



# Prefeitura Municipal de Canhotinho

Rua Afonso Pena, 228 - centro - 55.420-000 - Canhotinho/ PE  
CNPJ: 10.132.777/0001-63

Usuário: Bartholomeu Felix  
Chave de Autenticação: 1743-5000-687  
Página: 2 / 60

## Programação Financeira - Consolidado

Receita	%	Previsão Inicial	1º Bimestre			2º Bimestre			1º Quadrimestre			Até o Quadrimestre		
			Janeyro	Fevereiro	Março	Abril	1º Bimestre	2º Bimestre	1º Quadrimestre	2º Quadrimestre	3º Quadrimestre	4º Quadrimestre		
Imposto sobre a Renda - Retido na Fonte		880.000,00	73.333,33	73.333,33	73.333,33	73.333,33	146.666,66	146.666,66	293.333,32	293.333,32	293.333,32	293.333,32		
Imposto sobre a Renda - Retido na Fonte - Trabalho		830.000,00	69.166,66	69.166,66	69.166,66	69.166,66	138.333,32	138.333,32	276.666,64	276.666,64	276.666,64	276.666,64		
Imposto sobre a Renda - Retido na Fonte - Trabalho - Principal		820.000,00	68.333,33	68.333,33	68.333,33	68.333,33	136.666,66	136.666,66	273.333,32	273.333,32	273.333,32	273.333,32		
38 - Imposto sobre a Renda - Retido na Fonte - Trabalho - Principal		820.000,00	68.333,33	68.333,33	68.333,33	68.333,33	136.666,66	136.666,66	273.333,32	273.333,32	273.333,32	273.333,32		
1 - Recursos Próprios - STN - 1.501.0000	60,00	492.000,00	40.999,99	40.999,99	40.999,99	40.999,99	81.999,98	81.999,98	163.999,96	163.999,96	163.999,96	163.999,96		
2 - Impostos e Transferências Educação MDE 25% - STN - 1.500.1001	17,00	139.400,00	11.616,67	11.616,67	11.616,67	11.616,67	23.233,34	23.233,34	46.466,68	46.466,68	46.466,68	46.466,68		
3 - Impostos e Transferências Saúde 15% - STN - 1.500.1002	23,00	188.600,00	15.716,67	15.716,67	15.716,67	15.716,67	31.433,34	31.433,34	62.866,68	62.866,68	62.866,68	62.866,68		
Imposto sobre a Renda - Retido na Fonte - Trabalho - Multas e Juros		10.000,00	833,33	833,33	833,33	833,33	1.666,66	1.666,66	3.333,32	3.333,32	3.333,32	3.333,32		
39 - Imposto sobre a Renda - Retido na Fonte - Trabalho - Multas e Juros		10.000,00	833,33	833,33	833,33	833,33	1.666,66	1.666,66	3.333,32	3.333,32	3.333,32	3.333,32		
1 - Recursos Próprios - STN - 1.501.0000	60,00	6.000,00	500,00	500,00	500,00	500,00	1.000,00	1.000,00	2.000,00	2.000,00	2.000,00	2.000,00		
2 - Impostos e Transferências Educação MDE 25% - STN - 1.500.1001	25,00	2.500,00	208,33	208,33	208,33	208,33	416,66	416,66	833,32	833,32	833,32	833,32		
3 - Impostos e Transferências Saúde 15% - STN - 1.500.1002	15,00	1.500,00	125,00	125,00	125,00	125,00	250,00	250,00	500,00	500,00	500,00	500,00		
Imposto sobre a Renda - Retido na Fonte - Outros Rendimentos		50.000,00	4.166,67	4.166,67	4.166,67	4.166,67	8.333,34	8.333,34	16.666,68	16.666,68	16.666,68	16.666,68		
Imposto sobre a Renda - Retido na Fonte - Outros Rendimentos - Principal		50.000,00	4.166,67	4.166,67	4.166,67	4.166,67	8.333,34	8.333,34	16.666,68	16.666,68	16.666,68	16.666,68		
40 - Imposto sobre a Renda - Retido na Fonte - Outros Rendimentos - Principal		50.000,00	4.166,67	4.166,67	4.166,67	4.166,67	8.333,34	8.333,34	16.666,68	16.666,68	16.666,68	16.666,68		
1 - Recursos Próprios - STN - 1.501.0000	60,00	30.000,00	2.500,00	2.500,00	2.500,00	2.500,00	5.000,00	5.000,00	10.000,00	10.000,00	10.000,00	10.000,00		
2 - Impostos e Transferências Educação MDE 25% - STN - 1.500.1001	25,00	12.500,00	1.041,67	1.041,67	1.041,67	1.041,67	2.083,34	2.083,34	4.166,68	4.166,68	4.166,68	4.166,68		
3 - Impostos e Transferências Saúde 15% - STN - 1.500.1002	15,00	7.500,00	625,00	625,00	625,00	625,00	1.250,00	1.250,00	2.500,00	2.500,00	2.500,00	2.500,00		
Impostos sobre a Produção, Circulação de Mercadorias e Serviços		400.000,00	33.333,33	33.333,33	33.333,33	33.333,33	66.666,66	66.666,66	133.333,32	133.333,32	133.333,32	133.333,32		
Impostos Sobre Serviços		400.000,00	33.333,33	33.333,33	33.333,33	33.333,33	66.666,66	66.666,66	133.333,32	133.333,32	133.333,32	133.333,32		
Imposto Sobre Serviços De Qualquer Natureza - ISSQN		400.000,00	33.333,33	33.333,33	33.333,33	33.333,33	66.666,66	66.666,66	133.333,32	133.333,32	133.333,32	133.333,32		
Imposto Sobre Serviços De Qualquer Natureza - Principal		400.000,00	33.333,33	33.333,33	33.333,33	33.333,33	66.666,66	66.666,66	133.333,32	133.333,32	133.333,32	133.333,32		
Imposto Sobre Serviços De Qualquer Natureza - ISQN		360.000,00	30.000,00	30.000,00	30.000,00	30.000,00	60.000,00	60.000,00	120.000,00	120.000,00	120.000,00	120.000,00		
41 - Imposto Sobre Serviços De Qualquer Natureza - ISQN		360.000,00	30.000,00	30.000,00	30.000,00	30.000,00	60.000,00	60.000,00	120.000,00	120.000,00	120.000,00	120.000,00		
1 - Recursos Próprios - STN - 1.501.0000	60,00	216.000,00	18.000,00	18.000,00	18.000,00	18.000,00	36.000,00	36.000,00	72.000,00	72.000,00	72.000,00	72.000,00		
2 - Impostos e Transferências Educação MDE 25% - STN - 1.500.1001	25,00	90.000,00	7.500,00	7.500,00	7.500,00	7.500,00	15.000,00	15.000,00	30.000,00	30.000,00	30.000,00	30.000,00		
3 - Impostos e Transferências Saúde 15% - STN - 1.500.1002	15,00	54.000,00	4.500,00	4.500,00	4.500,00	4.500,00	9.000,00	9.000,00	18.000,00	18.000,00	18.000,00	18.000,00		
Imposto Sobre Serviços De Qualquer Natureza - Simples Nacional		40.000,00	3.333,33	3.333,33	3.333,33	3.333,33	6.666,66	6.666,66	13.333,32	13.333,32	13.333,32	13.333,32		
42 - Imposto Sobre Serviços De Qualquer Natureza - Simples Nacional		40.000,00	3.333,33	3.333,33	3.333,33	3.333,33	6.666,66	6.666,66	13.333,32	13.333,32	13.333,32	13.333,32		
1 - Recursos Próprios - STN - 1.501.0000	60,00	24.000,00	2.000,00	2.000,00	2.000,00	2.000,00	4.000,00	4.000,00	8.000,00	8.000,00	8.000,00	8.000,00		
2 - Impostos e Transferências Educação MDE 25% - STN - 1.500.1001	25,00	10.000,00	833,33	833,33	833,33	833,33	1.666,66	1.666,66	3.333,32	3.333,32	3.333,32	3.333,32		
3 - Impostos e Transferências Saúde 15% - STN - 1.500.1002	15,00	6.000,00	500,00	500,00	500,00	500,00	1.000,00	1.000,00	2.000,00	2.000,00	2.000,00	2.000,00		
Taxas		211.000,00	17.583,37	17.583,37	17.583,37	17.583,37	35.166,74	35.166,74	70.333,48	70.333,48	70.333,48	70.333,48		
Taxas pelo Exercício do Poder de Polícia		195.000,00	16.250,02	16.250,02	16.250,02	16.250,02	32.500,04	32.500,04	65.000,08	65.000,08	65.000,08	65.000,08		
Taxas de Inspeção, Controle e Fiscalização		185.000,00	15.416,68	15.416,68	15.416,68	15.416,68	30.833,36	30.833,36	61.666,72	61.666,72	61.666,72	61.666,72		
Taxa De Serviços Administrativos		185.000,00	15.416,68	15.416,68	15.416,68	15.416,68	30.833,36	30.833,36	61.666,72	61.666,72	61.666,72	61.666,72		
Taxa De Serviços Administrativos - Prefeitura		10.000,00	833,33	833,33	833,33	833,33	1.666,66	1.666,66	3.333,32	3.333,32	3.333,32	3.333,32		
Taxa De Serviços Administrativos - Prefeitura		10.000,00	833,33	833,33	833,33	833,33	1.666,66	1.666,66	3.333,32	3.333,32	3.333,32	3.333,32		
45 - Taxa De Serviços Administrativos - Prefeitura		10.000,00	833,33	833,33	833,33	833,33	1.666,66	1.666,66	3.333,32	3.333,32	3.333,32	3.333,32		
1 - Recursos Próprios - STN - 1.501.0000	100,00	10.000,00	833,33	833,33	833,33	833,33	1.666,66	1.666,66	3.333,32	3.333,32	3.333,32	3.333,32		
Taxa De Licença Para Fun. De Estab. Com. , Ind. E Pres. De Serv.		10.000,00	833,33	833,33	833,33	833,33	1.666,66	1.666,66	3.333,32	3.333,32	3.333,32	3.333,32		
46 - Taxa De Licença Para Fun. De Estab. Com. , Ind. E Pres. De Serv.		10.000,00	833,33	833,33	833,33	833,33	1.666,66	1.666,66	3.333,32	3.333,32	3.333,32	3.333,32		



Assessoria em Licença para Fun. De Estab. Com. , Ind. E Pres. De Serv. SANDRA HELENA LOPES DE BARROS  
Código do Documento: 93283836-1406-1804-0000-0000-0000-0000-0000-0000-0000-0000  
Data de Emissão: 2023/03/31 10:00:00  
Página: 2 / 60



# Prefeitura Municipal de Canhotinho

Rua Afonso Pena, 228 - centro - 55.420-000 - Canhotinho/ PE  
 CNPJ: 10.132.777/0001-63

Usuário: Bartholomeu Felix  
 Chave de Autenticação  
 1743-5000-687

Página  
 3 / 60

## Programação Financeira - Consolidado

Receita	%	Previsão Inicial	Janeiro	Fevereiro	1º Bimestre	Março	Abril	2º Bimestre	1º Quadrimestre	Até o Quadrimestre
1 - Recursos Próprios - STN - 1.501.0000	100,00	10.000,00	833,33	833,33	1.666,66	833,33	833,33	1.666,66	3.333,32	3.333,32
Taxa De Licença Para Execução De Obras		130.000,00	10.833,33	10.833,33	21.666,66	10.833,33	10.833,33	21.666,66	43.333,32	43.333,32
47 - Taxa De Licença Para Execução De Obras		130.000,00	10.833,33	10.833,33	21.666,66	10.833,33	10.833,33	21.666,66	43.333,32	43.333,32
1 - Recursos Próprios - STN - 1.501.0000	100,00	130.000,00	10.833,33	10.833,33	21.666,66	10.833,33	10.833,33	21.666,66	43.333,32	43.333,32
Taxa De Serviços De Engenharia		5.000,00	416,67	416,67	833,34	416,67	416,67	833,34	1.666,68	1.666,68
180 - Taxa De Serviços De Engenharia		5.000,00	416,67	416,67	833,34	416,67	416,67	833,34	1.666,68	1.666,68
1 - Recursos Próprios - STN - 1.501.0000	100,00	5.000,00	416,67	416,67	833,34	416,67	416,67	833,34	1.666,68	1.666,68
Taxa De Autorização De Funcionamento De Transporte		5.000,00	416,67	416,67	833,34	416,67	416,67	833,34	1.666,68	1.666,68
48 - Taxa De Autorização De Funcionamento De Transporte		5.000,00	416,67	416,67	833,34	416,67	416,67	833,34	1.666,68	1.666,68
1 - Recursos Próprios - STN - 1.501.0000	100,00	5.000,00	416,67	416,67	833,34	416,67	416,67	833,34	1.666,68	1.666,68
Taxa De Utilização De Área De Domínio Público		5.000,00	416,67	416,67	833,34	416,67	416,67	833,34	1.666,68	1.666,68
Taxa De Utilização De Área De Domínio Público - Prefeitura		5.000,00	416,67	416,67	833,34	416,67	416,67	833,34	1.666,68	1.666,68
49 - Taxa De Utilização De Área De Domínio Público - Prefeitura		5.000,00	416,67	416,67	833,34	416,67	416,67	833,34	1.666,68	1.666,68
1 - Recursos Próprios - STN - 1.501.0000	100,00	5.000,00	416,67	416,67	833,34	416,67	416,67	833,34	1.666,68	1.666,68
Taxa De Aprovação Do Projeto De Construção Civil		5.000,00	416,67	416,67	833,34	416,67	416,67	833,34	1.666,68	1.666,68
50 - Taxa De Aprovação Do Projeto De Construção Civil		5.000,00	416,67	416,67	833,34	416,67	416,67	833,34	1.666,68	1.666,68
1 - Recursos Próprios - STN - 1.501.0000	100,00	5.000,00	416,67	416,67	833,34	416,67	416,67	833,34	1.666,68	1.666,68
Taxa De Apreensão, Depósito Ou Liberação De Animais		5.000,00	416,67	416,67	833,34	416,67	416,67	833,34	1.666,68	1.666,68
51 - Taxa De Apreensão, Depósito Ou Liberação De Animais		5.000,00	416,67	416,67	833,34	416,67	416,67	833,34	1.666,68	1.666,68
1 - Recursos Próprios - STN - 1.501.0000	100,00	5.000,00	416,67	416,67	833,34	416,67	416,67	833,34	1.666,68	1.666,68
Taxa De Mercados, Feiras E Matadouros		5.000,00	416,67	416,67	833,34	416,67	416,67	833,34	1.666,68	1.666,68
52 - Taxa De Mercados, Feiras E Matadouros		5.000,00	416,67	416,67	833,34	416,67	416,67	833,34	1.666,68	1.666,68
1 - Recursos Próprios - STN - 1.501.0000	100,00	5.000,00	416,67	416,67	833,34	416,67	416,67	833,34	1.666,68	1.666,68
Outras Taxas Pelo Exercício Do Poder De Polícia		5.000,00	416,67	416,67	833,34	416,67	416,67	833,34	1.666,68	1.666,68
53 - Outras Taxas Pelo Exercício Do Poder De Polícia		5.000,00	416,67	416,67	833,34	416,67	416,67	833,34	1.666,68	1.666,68
1 - Recursos Próprios - STN - 1.501.0000	100,00	5.000,00	416,67	416,67	833,34	416,67	416,67	833,34	1.666,68	1.666,68
Taxa de Controle e Fiscalização Ambiental		5.000,00	416,67	416,67	833,34	416,67	416,67	833,34	1.666,68	1.666,68
Taxa De Controle e Fiscalização Ambiental - Principal		5.000,00	416,67	416,67	833,34	416,67	416,67	833,34	1.666,68	1.666,68
43 - Taxa De Controle e Fiscalização Ambiental - Principal		5.000,00	416,67	416,67	833,34	416,67	416,67	833,34	1.666,68	1.666,68
1 - Recursos Próprios - STN - 1.501.0000	100,00	5.000,00	416,67	416,67	833,34	416,67	416,67	833,34	1.666,68	1.666,68
Taxa De Fiscalização De Vigilância Sanitária		5.000,00	416,67	416,67	833,34	416,67	416,67	833,34	1.666,68	1.666,68
Taxa De Fiscalização De Vigilância Sanitária - Principal		5.000,00	416,67	416,67	833,34	416,67	416,67	833,34	1.666,68	1.666,68
44 - Taxa De Fiscalização De Vigilância Sanitária - Principal		5.000,00	416,67	416,67	833,34	416,67	416,67	833,34	1.666,68	1.666,68
3 - Impostos e Transferências Saúde 15% - STN - 1.500.1002	100,00	5.000,00	416,67	416,67	833,34	416,67	416,67	833,34	1.666,68	1.666,68
Taxas pela Prestação de Serviços		16.000,00	1.333,35	1.333,35	2.666,70	1.333,35	1.333,35	2.666,70	5.333,40	5.333,40
Taxas pela Prestação de Serviços		16.000,00	1.333,35	1.333,35	2.666,70	1.333,35	1.333,35	2.666,70	5.333,40	5.333,40
Taxas Pela Prestação De Serviços Em Geral - Principal		16.000,00	1.333,35	1.333,35	2.666,70	1.333,35	1.333,35	2.666,70	5.333,40	5.333,40
Taxas De Serviços Cadastrais - Principal		5.000,00	416,67	416,67	833,34	416,67	416,67	833,34	1.666,68	1.666,68
54 - Taxas De Serviços Cadastrais - Principal		5.000,00	416,67	416,67	833,34	416,67	416,67	833,34	1.666,68	1.666,68
1 - Recursos Próprios - STN - 1.501.0000	100,00	5.000,00	416,67	416,67	833,34	416,67	416,67	833,34	1.666,68	1.666,68
Taxa De Cemitérios - Principal		5.000,00	416,67	416,67	833,34	416,67	416,67	833,34	1.666,68	1.666,68
55 - Taxa De Cemitérios - Principal		5.000,00	416,67	416,67	833,34	416,67	416,67	833,34	1.666,68	1.666,68
1 - Recursos Próprios - STN - 1.501.0000	100,00	5.000,00	416,67	416,67	833,34	416,67	416,67	833,34	1.666,68	1.666,68



Assinado Digitalmente por: SANDRA REBEKA LOPES DE BARROS  
 Documento assinado Digitalmente por: SANDRA REBEKA LOPES DE BARROS  
 Acesso ao PDF: [https://sctce.pe.gov.br/validador/validadorDoc.aspx?codigo\\_documento=93283333-2025-08-08-16-04-108961c1cc73](https://sctce.pe.gov.br/validador/validadorDoc.aspx?codigo_documento=93283333-2025-08-08-16-04-108961c1cc73)

833,34 416,67 416,67 833,34

1.666,68 1.666,68 1.666,68 1.666,68

1.666,68 1.666,68 1.666,68 1.666,68

1.666,68 1.666,68 1.666,68 1.666,68

1.666,68 1.666,68 1.666,68 1.666,68

1.666,68 1.666,68 1.666,68 1.666,68

1.666,68 1.666,68 1.666,68 1.666,68

1.666,68 1.666,68 1.666,68 1.666,68

1.666,68 1.666,68 1.666,68 1.666,68

1.666,68 1.666,68 1.666,68 1.666,68

1.666,68 1.666,68 1.666,68 1.666,68









# Prefeitura Municipal de Canhotinho

Rua Afonso Pena, 228 - centro - 55.420-000 - Canhotinho/ PE  
CNPJ: 10.132.777/0001-63

Usuário: Bartholomeu Felix

Chave de Autenticação  
1743-5000-687

Página  
6 / 60

## Programação Financeira - Consolidado

Receita	%	Previsão Inicial	1º Bimestre				2º Bimestre				1º Quadrimestre - Valores em R\$	
			Janeiro	Fevereiro	1º Bimestre	Março	Abril	2º Bimestre	1º Quadrimestre	Até o Quadrimestre		
70 - Rec.Rem.Dep.Banc.Rec.Vinc - FUNDEB/Precatórios	100,00	230.000,00	19.166,67	19.166,67	38.333,34	19.166,67	19.166,67	38.333,34	19.166,67	76.666,68	76.666,68	
114 - FUNDEF/PRECATÓRIOS - STN - 1.544.0000		230.000,00	19.166,67	19.166,67	38.333,34	19.166,67	19.166,67	38.333,34	19.166,67	76.666,68	76.666,68	
Remuneração De Depósitos Bancários - Saúde		35.000,00	2.916,67	2.916,67	5.833,34	2.916,67	2.916,67	5.833,34	2.916,67	11.666,68	11.666,68	
Rec.Rem.Dep.Banc.Rec.Vinc-Fundo Municipal De Saúde - Custeio		15.000,00	1.250,00	1.250,00	2.500,00	1.250,00	1.250,00	2.500,00	1.250,00	5.000,00	5.000,00	
71 - Rec.Rem.Dep.Banc.Rec.Vinc-Fundo Municipal De Saúde - Custeio		15.000,00	1.250,00	1.250,00	2.500,00	1.250,00	1.250,00	2.500,00	1.250,00	5.000,00	5.000,00	
201 - (CUSTEIO) Recursos do SUS do Bloco de Manutenção das Ações e Serviços Públicos de Saúde - STN - 1.600.0000	100,00	15.000,00	1.250,00	1.250,00	2.500,00	1.250,00	1.250,00	2.500,00	1.250,00	5.000,00	5.000,00	
Rec.Rem.Dep.Banc.Rec.Vinc-Fundo Municipal De Saúde - Investimento		10.000,00	833,33	833,33	1.666,66	833,33	833,33	1.666,66	833,33	3.333,32	3.333,32	
72 - Rec.Rem.Dep.Banc.Rec.Vinc-Fundo Municipal De Saúde - Investimento		10.000,00	833,33	833,33	1.666,66	833,33	833,33	1.666,66	833,33	3.333,32	3.333,32	
202 - (INVESTIMENTO) Recursos SUS Bloco de Estruturação de Rede de Serviços Públicos de Saúde - STN - 1.601.0000	100,00	10.000,00	833,33	833,33	1.666,66	833,33	833,33	1.666,66	833,33	3.333,32	3.333,32	
Rec.Rem.Dep.Banc.Rec.Vinc- Convenios De Saúde-União		5.000,00	416,67	416,67	833,34	416,67	416,67	833,34	416,67	1.666,68	1.666,68	
73 - Rec.Rem.Dep.Banc.Rec.Vinc- Convenios De Saúde-União		5.000,00	416,67	416,67	833,34	416,67	416,67	833,34	416,67	1.666,68	1.666,68	
203 - Recursos de Convênios para Saúde do Governo Federal - STN - 1.631.0000	100,00	5.000,00	416,67	416,67	833,34	416,67	416,67	833,34	416,67	1.666,68	1.666,68	
Rec.Rem.Dep.Banc.Rec.Vinc- Convenios De Saúde-Estado		5.000,00	416,67	416,67	833,34	416,67	416,67	833,34	416,67	1.666,68	1.666,68	
74 - Rec.Rem.Dep.Banc.Rec.Vinc- Convenios De Saúde-Estado		5.000,00	416,67	416,67	833,34	416,67	416,67	833,34	416,67	1.666,68	1.666,68	
203 - Recursos de Convênios para Saúde do Governo Federal - STN - 1.631.0000	100,00	5.000,00	416,67	416,67	833,34	416,67	416,67	833,34	416,67	1.666,68	1.666,68	
Remuneração De Depósitos Bancários - Assistência Social		5.000,00	416,67	416,67	833,34	416,67	416,67	833,34	416,67	1.666,68	1.666,68	
Rec.Rem.Dep.Banc.Rec.Vinc - FNAS		5.000,00	416,67	416,67	833,34	416,67	416,67	833,34	416,67	1.666,68	1.666,68	
75 - Rec.Rem.Dep.Banc.Rec.Vinc - FNAS		5.000,00	416,67	416,67	833,34	416,67	416,67	833,34	416,67	1.666,68	1.666,68	
301 - Recursos Transferidos pelo FNAS - STN - 1.660.0000	100,00	5.000,00	416,67	416,67	833,34	416,67	416,67	833,34	416,67	1.666,68	1.666,68	
Remuneração De Outros Dep. Recursos não Vinculados		52.000,00	4.333,35	4.333,35	8.666,70	4.333,35	4.333,35	8.666,70	4.333,35	17.333,40	17.333,40	
Remuneração De Outros Dep. Recursos Não Vinculados - FMS		5.000,00	416,67	416,67	833,34	416,67	416,67	833,34	416,67	1.666,68	1.666,68	
76 - Remuneração De Outros Dep. Recursos Não Vinculados - FMS		5.000,00	416,67	416,67	833,34	416,67	416,67	833,34	416,67	1.666,68	1.666,68	
3 - Impostos e Transferências Saúde 15% - STN - 1.500.1002	100,00	5.000,00	416,67	416,67	833,34	416,67	416,67	833,34	416,67	1.666,68	1.666,68	
Remuneração De Outros Dep. Recursos Não Vinculados - PM		20.000,00	1.666,67	1.666,67	3.333,34	1.666,67	1.666,67	3.333,34	1.666,67	6.666,68	6.666,68	
77 - Remuneração De Outros Dep. Recursos Não Vinculados - PM		20.000,00	1.666,67	1.666,67	3.333,34	1.666,67	1.666,67	3.333,34	1.666,67	6.666,68	6.666,68	
1 - Recursos Próprios - STN - 1.501.0000	100,00	20.000,00	1.666,67	1.666,67	3.333,34	1.666,67	1.666,67	3.333,34	1.666,67	6.666,68	6.666,68	
Remuneração De Outros Dep. Recursos Não Vinculados - FMAPS		5.000,00	416,67	416,67	833,34	416,67	416,67	833,34	416,67	1.666,68	1.666,68	
78 - Remuneração De Outros Dep. Recursos Não Vinculados - FMAPS		5.000,00	416,67	416,67	833,34	416,67	416,67	833,34	416,67	1.666,68	1.666,68	
1 - Recursos Próprios - STN - 1.501.0000	100,00	5.000,00	416,67	416,67	833,34	416,67	416,67	833,34	416,67	1.666,68	1.666,68	
Remuneração De Outros Dep. Recursos Não Vinculados - Educação		2.000,00	166,67	166,67	333,34	166,67	166,67	333,34	166,67	666,68	666,68	
79 - Remuneração De Outros Dep. Recursos Não Vinculados - Educação		2.000,00	166,67	166,67	333,34	166,67	166,67	333,34	166,67	666,68	666,68	
Educação		2.000,00	166,67	166,67	333,34	166,67	166,67	333,34	166,67	666,68	666,68	
2 - Impostos e Transferências Educação MDE 25% - STN - 1.500.1001	100,00	2.000,00	166,67	166,67	333,34	166,67	166,67	333,34	166,67	666,68	666,68	
Remuneração De Outros Dep. Rec. Não Vinculados - Diversos		20.000,00	1.666,67	1.666,67	3.333,34	1.666,67	1.666,67	3.333,34	1.666,67	6.666,68	6.666,68	
80 - Remuneração De Outros Dep. Rec. Não Vinculados - Diversos		20.000,00	1.666,67	1.666,67	3.333,34	1.666,67	1.666,67	3.333,34	1.666,67	6.666,68	6.666,68	
1 - Recursos Próprios - STN - 1.501.0000	100,00	20.000,00	1.666,67	1.666,67	3.333,34	1.666,67	1.666,67	3.333,34	1.666,67	6.666,68	6.666,68	
Remuneração dos Recursos do Regime Próprio de Previdência Social - RPPS		45.000,00	3.750,00	3.750,00	7.500,00	3.750,00	3.750,00	7.500,00	3.750,00	15.000,00	15.000,00	
Remuneração dos Recursos do Regime Próprio de Previdência Social - RPPS		45.000,00	3.750,00	3.750,00	7.500,00	3.750,00	3.750,00	7.500,00	3.750,00	15.000,00	15.000,00	
Remuneração dos Recursos do Regime Próprio de Previdência Social - RPPS - Renda Fixa		45.000,00	3.750,00	3.750,00	7.500,00	3.750,00	3.750,00	7.500,00	3.750,00	15.000,00	15.000,00	
8 - Remuneração dos Recursos do Regime Próprio de Previdência Social - RPPS - Renda Fixa		45.000,00	3.750,00	3.750,00	7.500,00	3.750,00	3.750,00	7.500,00	3.750,00	15.000,00	15.000,00	
800 - Recursos Vinculados ao RPPS - Fundo de Capitalização (Plano Previdenciário) - STN - 1.800.1111	100,00	45.000,00	3.750,00	3.750,00	7.500,00	3.750,00	3.750,00	7.500,00	3.750,00	15.000,00	15.000,00	
Transferências Correntes		66.453.000,00	5.537.750,01	5.537.750,01	11.075.500,02	5.537.750,01	5.537.750,01	11.075.500,02	5.537.750,01	22.151.000,04	22.151.000,04	



Documento assinado Digitalmente por: SANDRA REJANE LOPES DE BARROS  
 Acesso em: 05/05/2023 às 15:00:00  
 Código do documento: 93283333-699-4081-9041-088631cc73





**Programação Financeira - Consolidado**

		1° Quadrimestre - Valores em R\$								
Receita	%	Previsão Inicial	Janeiro	Fevereiro	1° Bimestre	Março	Abril	2° Bimestre	1° Quadrimestre	Até o Quadrimestre
Incentivo Financeiro Aos Estados, Distrito Federal E Municípios Para A Vigilância Em Saúde - Despesas Diversas		50.000,00	4.166,67	4.166,67	<b>8.333,34</b>	4.166,67	4.166,67	<b>8.333,34</b>	16.666,68	16.666,68
99 - Incentivo Financeiro Aos Estados, Distrito Federal E Municípios Para A Vigilância Em Saúde - Despesas Diversas		50.000,00	4.166,67	4.166,67	<b>8.333,34</b>	4.166,67	4.166,67	<b>8.333,34</b>	16.666,68	16.666,68
201 - (CUSTEIO) Recursos do SUS do Bloco de Manutenção das Ações e Serviços Públicos de Saúde - STN - 1.600.0000	100,00	50.000,00	4.166,67	4.166,67	<b>8.333,34</b>	4.166,67	4.166,67	<b>8.333,34</b>	16.666,68	16.666,68
Incentivo Financeiro Aos Estados, Distrito Federal E Municípios Para Execução De Ações De Vigilância Sanitária		55.000,00	4.583,33	4.583,33	<b>9.166,66</b>	4.583,33	4.583,33	<b>9.166,66</b>	18.333,32	18.333,32
100 - Incentivo Financeiro Aos Estados, Distrito Federal E Municípios Para Execução De Ações De Vigilância Sanitária		55.000,00	4.583,33	4.583,33	<b>9.166,66</b>	4.583,33	4.583,33	<b>9.166,66</b>	18.333,32	18.333,32
201 - (CUSTEIO) Recursos do SUS do Bloco de Manutenção das Ações e Serviços Públicos de Saúde - STN - 1.600.0000	100,00	55.000,00	4.583,33	4.583,33	<b>9.166,66</b>	4.583,33	4.583,33	<b>9.166,66</b>	18.333,32	18.333,32
Assistência Financeira Complementar Aos Estados, Distrito Federal E Municípios Para Agentes De Combate As Endemias		130.000,00	10.833,33	10.833,33	<b>21.666,66</b>	10.833,33	10.833,33	<b>21.666,66</b>	43.333,32	43.333,32
101 - Assistência Financeira Complementar Aos Estados, Distrito Federal E Municípios Para Agentes De Combate As Endemias		130.000,00	10.833,33	10.833,33	<b>21.666,66</b>	10.833,33	10.833,33	<b>21.666,66</b>	43.333,32	43.333,32
201 - (CUSTEIO) Recursos do SUS do Bloco de Manutenção das Ações e Serviços Públicos de Saúde - STN - 1.600.0000	100,00	130.000,00	10.833,33	10.833,33	<b>21.666,66</b>	10.833,33	10.833,33	<b>21.666,66</b>	43.333,32	43.333,32
Outros Programas Financ. Por Transf. Fundo A Fundo - Vigilância Em Saúde		5.000,00	416,67	416,67	<b>833,34</b>	416,67	416,67	<b>833,34</b>	1.666,68	1.666,68
102 - Outros Programas Financ. Por Transf. Fundo A Fundo - Vigilância Em Saúde		5.000,00	416,67	416,67	<b>833,34</b>	416,67	416,67	<b>833,34</b>	1.666,68	1.666,68
201 - (CUSTEIO) Recursos do SUS do Bloco de Manutenção das Ações e Serviços Públicos de Saúde - STN - 1.600.0000	100,00	5.000,00	416,67	416,67	<b>833,34</b>	416,67	416,67	<b>833,34</b>	1.666,68	1.666,68
Transferência De Recursos Do SUS - Assistência Farmacêutica		195.000,00	16.250,00	16.250,00	<b>32.500,00</b>	16.250,00	16.250,00	<b>32.500,00</b>	65.000,00	65.000,00
Transferência De Recursos Do SUS - Assistência Farmacêutica - Principal		195.000,00	16.250,00	16.250,00	<b>32.500,00</b>	16.250,00	16.250,00	<b>32.500,00</b>	65.000,00	65.000,00
Prom. Da Assist. Farm. E Insumos Estratégicos Na Atenção Básica Em Saúde		170.000,00	14.166,67	14.166,67	<b>28.333,34</b>	14.166,67	14.166,67	<b>28.333,34</b>	56.666,68	56.666,68
103 - Prom. Da Assist. Farm. E Insumos Estratégicos Na Atenção Básica Em Saúde		170.000,00	14.166,67	14.166,67	<b>28.333,34</b>	14.166,67	14.166,67	<b>28.333,34</b>	56.666,68	56.666,68
201 - (CUSTEIO) Recursos do SUS do Bloco de Manutenção das Ações e Serviços Públicos de Saúde - STN - 1.600.0000	100,00	170.000,00	14.166,67	14.166,67	<b>28.333,34</b>	14.166,67	14.166,67	<b>28.333,34</b>	56.666,68	56.666,68
Outros Programas Financ. Por Transf. Fundo A Fundo - ASSISTÊNCIA FARMACÊUTICA		25.000,00	2.083,33	2.083,33	<b>4.166,66</b>	2.083,33	2.083,33	<b>4.166,66</b>	8.333,32	8.333,32
104 - Outros Programas Financ. Por Transf. Fundo A Fundo - ASSISTÊNCIA FARMACÊUTICA		25.000,00	2.083,33	2.083,33	<b>4.166,66</b>	2.083,33	2.083,33	<b>4.166,66</b>	8.333,32	8.333,32
201 - (CUSTEIO) Recursos do SUS do Bloco de Manutenção das Ações e Serviços Públicos de Saúde - STN - 1.600.0000	100,00	25.000,00	2.083,33	2.083,33	<b>4.166,66</b>	2.083,33	2.083,33	<b>4.166,66</b>	8.333,32	8.333,32
Transferência De Recursos Do Sus - Gestão Do SUS		31.000,00	2.583,34	2.583,34	<b>5.166,68</b>	2.583,34	2.583,34	<b>5.166,68</b>	10.333,36	10.333,36
105 - Transferência De Recursos Do Sus - Gestão Do SUS - Principal		31.000,00	2.583,34	2.583,34	<b>5.166,68</b>	2.583,34	2.583,34	<b>5.166,68</b>	10.333,36	10.333,36
201 - (CUSTEIO) Recursos do SUS do Bloco de Manutenção das Ações e Serviços Públicos de Saúde - STN - 1.600.0000	100,00	31.000,00	2.583,34	2.583,34	<b>5.166,68</b>	2.583,34	2.583,34	<b>5.166,68</b>	10.333,36	10.333,36
Implementação Da Segurança Alimentar E Nutricional Na Saúde		26.000,00	2.166,67	2.166,67	<b>4.333,34</b>	2.166,67	2.166,67	<b>4.333,34</b>	8.666,68	8.666,68
105 - Implementação Da Segurança Alimentar E Nutricional Na Saúde		26.000,00	2.166,67	2.166,67	<b>4.333,34</b>	2.166,67	2.166,67	<b>4.333,34</b>	8.666,68	8.666,68
201 - (CUSTEIO) Recursos do SUS do Bloco de Manutenção das Ações e Serviços Públicos de Saúde - STN - 1.600.0000	100,00	26.000,00	2.166,67	2.166,67	<b>4.333,34</b>	2.166,67	2.166,67	<b>4.333,34</b>	8.666,68	8.666,68
Outros Programas Financ. Por Transf. Fundo A Fundo - Gestão Do SUS		5.000,00	416,67	416,67	<b>833,34</b>	416,67	416,67	<b>833,34</b>	1.666,68	1.666,68
106 - Outros Programas Financ. Por Transf. Fundo A Fundo - Gestão Do SUS		5.000,00	416,67	416,67	<b>833,34</b>	416,67	416,67	<b>833,34</b>	1.666,68	1.666,68
201 - (CUSTEIO) Recursos do SUS do Bloco de Manutenção das Ações e Serviços Públicos de Saúde - STN - 1.600.0000	100,00	5.000,00	416,67	416,67	<b>833,34</b>	416,67	416,67	<b>833,34</b>	1.666,68	1.666,68
Outros Programas Financ. Por Transf. Fundo A Fundo		275.000,00	22.916,66	22.916,66	<b>45.833,32</b>	22.916,66	22.916,66	<b>45.833,32</b>	91.666,64	91.666,64
106 - Outros Programas Financ. Por Transf. Fundo A Fundo		275.000,00	22.916,66	22.916,66	<b>45.833,32</b>	22.916,66	22.916,66	<b>45.833,32</b>	91.666,64	91.666,64
201 - (CUSTEIO) Recursos do SUS do Bloco de Manutenção das Ações e Serviços Públicos de Saúde - STN - 1.600.0000	100,00	275.000,00	22.916,66	22.916,66	<b>45.833,32</b>	22.916,66	22.916,66	<b>45.833,32</b>	91.666,64	91.666,64
Outros Programas Financ. Por Transf. Fundo A Fundo		75.000,00	6.250,00	6.250,00	<b>12.500,00</b>	6.250,00	6.250,00	<b>12.500,00</b>	25.000,00	25.000,00
Demaís Programas - Fundo A Fundo - Emendas		75.000,00	6.250,00	6.250,00	<b>12.500,00</b>	6.250,00	6.250,00	<b>12.500,00</b>	25.000,00	25.000,00
107 - Demais Programas - Fundo A Fundo - Emendas		75.000,00	6.250,00	6.250,00	<b>12.500,00</b>	6.250,00	6.250,00	<b>12.500,00</b>	25.000,00	25.000,00
201 - (CUSTEIO) Recursos do SUS do Bloco de Manutenção das Ações e Serviços Públicos de Saúde - STN - 1.600.0000	100,00	75.000,00	6.250,00	6.250,00	<b>12.500,00</b>	6.250,00	6.250,00	<b>12.500,00</b>	25.000,00	25.000,00
Demais Programas - Fundo A Fundo COVID-19		100.000,00	8.333,33	8.333,33	<b>16.666,66</b>	8.333,33	8.333,33	<b>16.666,66</b>	33.333,32	33.333,32
184 - Demais Programas - Fundo A Fundo COVID-19		100.000,00	8.333,33	8.333,33	<b>16.666,66</b>	8.333,33	8.333,33	<b>16.666,66</b>	33.333,32	33.333,32
201 - (CUSTEIO) Recursos do SUS do Bloco de Manutenção das Ações e Serviços Públicos de Saúde - STN - 1.602.0000	100,00	100.000,00	8.333,33	8.333,33	<b>16.666,66</b>	8.333,33	8.333,33	<b>16.666,66</b>	33.333,32	33.333,32
Demais Programas - Fundo A Fundo - Outras		100.000,00	8.333,33	8.333,33	<b>16.666,66</b>	8.333,33	8.333,33	<b>16.666,66</b>	33.333,32	33.333,32
108 - Demais Programas - Fundo A Fundo - Outras		100.000,00	8.333,33	8.333,33	<b>16.666,66</b>	8.333,33	8.333,33	<b>16.666,66</b>	33.333,32	33.333,32
201 - (CUSTEIO) Recursos do SUS do Bloco de Manutenção das Ações e Serviços Públicos de Saúde - STN - 1.600.0000	100,00	100.000,00	8.333,33	8.333,33	<b>16.666,66</b>	8.333,33	8.333,33	<b>16.666,66</b>	33.333,32	33.333,32







# Prefeitura Municipal de Canhotinho

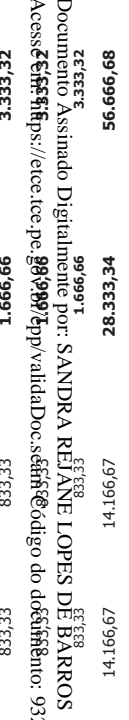
Rua Afonso Pena, 228 - centro - 55.420-000 - Canhotinho/ PE  
 CNPJ: 10.132.777/0001-63

Usuário: Bartholomeu Felix  
 Chave de Autenticação  
 1743-5000-687

Página  
 11 / 60

## Programação Financeira - Consolidado

Receita	%	Previsão Inicial	Janeiro	Fevereiro	1º Bimestre	Março	Abril	2º Bimestre	1º Quadrimestre	1º Quadrimestre - Valores em R\$	
										Até o Quadrimestre	Até o Quadrimestre
FUNDEB - VAAT - PRINCIPAL											
105 - Complemento da União VAAT (Profissionais da Educação) - STN - 1.542.000,00	70,00	1.050.000,00	87.500,00	87.500,00	175.000,00	87.500,00	87.500,00	175.000,00	350.000,00	350.000,00	350.000,00
106 - Complemento da União VAAT (Demais Despesas) - STN - 1.542.000,00	30,00	450.000,00	37.500,00	37.500,00	75.000,00	37.500,00	37.500,00	75.000,00	150.000,00	150.000,00	150.000,00
Transferências De Recursos Da Complementação Da União Ao FUNDEB - VAAT		1.700.000,00	141.666,67	141.666,67	283.333,34	141.666,67	141.666,67	283.333,34	566.666,68	566.666,68	566.666,68
Transferências De Recursos Da Complementação Da União Ao FUNDEB - VAAT - PRINCIPAL		1.700.000,00	141.666,67	141.666,67	283.333,34	141.666,67	141.666,67	283.333,34	566.666,68	566.666,68	566.666,68
120 - Transferências De Recursos Da Complementação Da União Ao FUNDEB - VAAT - PRINCIPAL		1.700.000,00	141.666,67	141.666,67	283.333,34	141.666,67	141.666,67	283.333,34	566.666,68	566.666,68	566.666,68
103 - Complemento da União VAAF (Profissionais da Educação) - STN - 1.541.1070	70,00	1.190.000,00	99.166,67	99.166,67	198.333,34	99.166,67	99.166,67	198.333,34	396.666,68	396.666,68	396.666,68
104 - Complemento da União VAAF (Demais Despesas) - STN - 1.541.000	30,00	510.000,00	42.500,00	42.500,00	85.000,00	42.500,00	42.500,00	85.000,00	170.000,00	170.000,00	170.000,00
Transf. De Rec. Do Fundo Nacional De Assistência Social - FNAS		825.000,00	68.750,01	68.750,01	137.500,02	68.750,01	68.750,01	137.500,02	275.000,04	275.000,04	275.000,04
Transf. De Rec. Do Fundo Nacional De Assistência Social - FNAS		825.000,00	68.750,01	68.750,01	137.500,02	68.750,01	68.750,01	137.500,02	275.000,04	275.000,04	275.000,04
Transf. De Rec. Do Fundo Nac. De Assi.Social - FNAS - Principal		825.000,00	68.750,01	68.750,01	137.500,02	68.750,01	68.750,01	137.500,02	275.000,04	275.000,04	275.000,04
Programas		250.000,00	20.833,34	20.833,34	41.666,68	20.833,34	20.833,34	41.666,68	83.333,36	83.333,36	83.333,36
Programa Primeira Infância No SUAS		220.000,00	18.333,33	18.333,33	36.666,66	18.333,33	18.333,33	36.666,66	73.333,32	73.333,32	73.333,32
121 - Programa Primeira Infância No SUAS		220.000,00	18.333,33	18.333,33	36.666,66	18.333,33	18.333,33	36.666,66	73.333,32	73.333,32	73.333,32
301 - Recursos Transferidos pelo FNAS - STN - 1.660.0000	100,00	220.000,00	18.333,33	18.333,33	36.666,66	18.333,33	18.333,33	36.666,66	73.333,32	73.333,32	73.333,32
Comp. Ações Estratégicas Do Programa De Erradicação Do Trabalho Infantil		20.000,00	1.666,67	1.666,67	3.333,34	1.666,67	1.666,67	3.333,34	6.666,68	6.666,68	6.666,68
122 - Comp. Ações Estratégicas Do Programa De Erradicação Do Trabalho Infantil		20.000,00	1.666,67	1.666,67	3.333,34	1.666,67	1.666,67	3.333,34	6.666,68	6.666,68	6.666,68
301 - Recursos Transferidos pelo FNAS - STN - 1.660.0000	100,00	20.000,00	1.666,67	1.666,67	3.333,34	1.666,67	1.666,67	3.333,34	6.666,68	6.666,68	6.666,68
BPC Na Escola - Questionário A Ser Aplicado-BL		5.000,00	416,67	416,67	833,34	416,67	416,67	833,34	1.666,68	1.666,68	1.666,68
123 - BPC Na Escola - Questionário A Ser Aplicado-BL		5.000,00	416,67	416,67	833,34	416,67	416,67	833,34	1.666,68	1.666,68	1.666,68
301 - Recursos Transferidos pelo FNAS - STN - 1.660.0000	100,00	5.000,00	416,67	416,67	833,34	416,67	416,67	833,34	1.666,68	1.666,68	1.666,68
AEPETI - Ações Estratégicas Do Programa De Erradicação Do Trabalho Infantil		5.000,00	416,67	416,67	833,34	416,67	416,67	833,34	1.666,68	1.666,68	1.666,68
124 - AEPETI - Ações Estratégicas Do Programa De Erradicação Do Trabalho Infantil		5.000,00	416,67	416,67	833,34	416,67	416,67	833,34	1.666,68	1.666,68	1.666,68
301 - Recursos Transferidos pelo FNAS - STN - 1.660.0000	100,00	5.000,00	416,67	416,67	833,34	416,67	416,67	833,34	1.666,68	1.666,68	1.666,68
Bloco Da Proteção Social Especial De Média Complexidade		195.000,00	16.250,00	16.250,00	32.500,00	16.250,00	16.250,00	32.500,00	65.000,00	65.000,00	65.000,00
125 - Bloco Da Proteção Social Especial De Média Complexidade		195.000,00	16.250,00	16.250,00	32.500,00	16.250,00	16.250,00	32.500,00	65.000,00	65.000,00	65.000,00
301 - Recursos Transferidos pelo FNAS - STN - 1.660.0000	100,00	195.000,00	16.250,00	16.250,00	32.500,00	16.250,00	16.250,00	32.500,00	65.000,00	65.000,00	65.000,00
Componente - Piso Fixo De Média Complexidade - MSE		10.000,00	833,33	833,33	1.666,66	833,33	833,33	1.666,66	3.333,32	3.333,32	3.333,32
126 - Componente - Piso Fixo De Média Complexidade - MSE		10.000,00	833,33	833,33	1.666,66	833,33	833,33	1.666,66	3.333,32	3.333,32	3.333,32
301 - Recursos Transferidos pelo FNAS - STN - 1.660.0000	100,00	10.000,00	833,33	833,33	1.666,66	833,33	833,33	1.666,66	3.333,32	3.333,32	3.333,32
Componente - Piso Fixo De Média Complexidade - Abordagem-Social		5.000,00	416,67	416,67	833,34	416,67	416,67	833,34	1.666,68	1.666,68	1.666,68
127 - Componente - Piso Fixo De Média Complexidade - Abordagem-Social		5.000,00	416,67	416,67	833,34	416,67	416,67	833,34	1.666,68	1.666,68	1.666,68
301 - Recursos Transferidos pelo FNAS - STN - 1.660.0000	100,00	5.000,00	416,67	416,67	833,34	416,67	416,67	833,34	1.666,68	1.666,68	1.666,68
Componente - Piso De Alta Complexidade I - Criança\Adolescente		20.000,00	1.666,67	1.666,67	3.333,34	1.666,67	1.666,67	3.333,34	6.666,68	6.666,68	6.666,68
128 - Componente - Piso De Alta Complexidade I - Criança\Adolescente		20.000,00	1.666,67	1.666,67	3.333,34	1.666,67	1.666,67	3.333,34	6.666,68	6.666,68	6.666,68
301 - Recursos Transferidos pelo FNAS - STN - 1.660.0000	100,00	20.000,00	1.666,67	1.666,67	3.333,34	1.666,67	1.666,67	3.333,34	6.666,68	6.666,68	6.666,68
Componente - Piso De Alta Complexidade II - Pop. De Rua - Serv. Acolh. Adultos E Famílias		10.000,00	833,33	833,33	1.666,66	833,33	833,33	1.666,66	3.333,32	3.333,32	3.333,32
129 - Componente - Piso De Alta Complexidade II - Pop. De Rua - Serv. Acolh. Adultos E Famílias		10.000,00	833,33	833,33	1.666,66	833,33	833,33	1.666,66	3.333,32	3.333,32	3.333,32
301 - Recursos Transferidos pelo FNAS - STN - 1.660.0000	100,00	10.000,00	833,33	833,33	1.666,66	833,33	833,33	1.666,66	3.333,32	3.333,32	3.333,32
Bloco Da Proteção Social Básica		170.000,00	14.166,67	14.166,67	28.333,34	14.166,67	14.166,67	28.333,34	56.666,68	56.666,68	56.666,68



Accessed by: SANDRA REJANE LOPES DE BARROS  
 Digitally signed by SANDRA REJANE LOPES DE BARROS  
 DN: cn=SANDRA REJANE LOPES DE BARROS, o=Canhotinho, ou=Canhotinho, email=sandra.rejane@canhotinho.pe.br, c=PE



# Prefeitura Municipal de Canhotinho

Rua Afonso Pena, 228 - centro - 55.420-000 - Canhotinho/ PE  
CNPJ: 10.132.777/0001-63

Usuário: Bartholomeu Felix  
Chave de Autenticação: 1743-5000-687  
Página: 12 / 60

## Programação Financeira - Consolidado

Receita	%	Previsão Inicial	Janeiro	Fevereiro	1º Bimestre	Março	Abril	2º Bimestre	1º Quadrimestre - Valores em R\$	
									1º Quadrimestre	Até o Quadrimestre
Componente - Serviço De Convivência E Fortalecimento De Vinculos - SCFV		60.000,00	5.000,00	5.000,00	10.000,00	5.000,00	5.000,00	10.000,00	20.000,00	20.000,00
130 - Componente - Serviço De Convivência E Fortalecimento De Vinculos - SCFV		60.000,00	5.000,00	5.000,00	10.000,00	5.000,00	5.000,00	10.000,00	20.000,00	20.000,00
301 - Recursos Transferidos pelo FNMS - STN - 1.660.0000	100,00	60.000,00	5.000,00	5.000,00	10.000,00	5.000,00	5.000,00	10.000,00	20.000,00	20.000,00
Componente - Piso Básico Fixo		110.000,00	9.166,67	9.166,67	18.333,34	9.166,67	9.166,67	18.333,34	36.666,68	36.666,68
131 - Componente - Piso Básico Fixo		110.000,00	9.166,67	9.166,67	18.333,34	9.166,67	9.166,67	18.333,34	36.666,68	36.666,68
301 - Recursos Transferidos pelo FNMS - STN - 1.660.0000	100,00	110.000,00	9.166,67	9.166,67	18.333,34	9.166,67	9.166,67	18.333,34	36.666,68	36.666,68
Bloco Da Gestão Do SUAS		30.000,00	2.500,00	2.500,00	5.000,00	2.500,00	2.500,00	5.000,00	10.000,00	10.000,00
Componente - Índice De Gestão Descentralizada Do SUAS		30.000,00	2.500,00	2.500,00	5.000,00	2.500,00	2.500,00	5.000,00	10.000,00	10.000,00
132 - Componente - Índice De Gestão Descentralizada Do SUAS		30.000,00	2.500,00	2.500,00	5.000,00	2.500,00	2.500,00	5.000,00	10.000,00	10.000,00
301 - Recursos Transferidos pelo FNMS - STN - 1.660.0000	100,00	30.000,00	2.500,00	2.500,00	5.000,00	2.500,00	2.500,00	5.000,00	10.000,00	10.000,00
Bloco Da Gestão Do Programa Bolsa Família E Do Cadastro Único		170.000,00	14.166,67	14.166,67	28.333,34	14.166,67	14.166,67	28.333,34	56.666,68	56.666,68
Índice De Gestão Descentralizada - IGDBF		170.000,00	14.166,67	14.166,67	28.333,34	14.166,67	14.166,67	28.333,34	56.666,68	56.666,68
133 - Índice De Gestão Descentralizada - IGDBF		170.000,00	14.166,67	14.166,67	28.333,34	14.166,67	14.166,67	28.333,34	56.666,68	56.666,68
301 - Recursos Transferidos pelo FNMS - STN - 1.660.0000	100,00	170.000,00	14.166,67	14.166,67	28.333,34	14.166,67	14.166,67	28.333,34	56.666,68	56.666,68
Outras Transferências Do FNAS		10.000,00	833,33	833,33	1.666,66	833,33	833,33	1.666,66	3.333,32	3.333,32
Outras Transferências Do FNAS		10.000,00	833,33	833,33	1.666,66	833,33	833,33	1.666,66	3.333,32	3.333,32
134 - Outras Transferências Do FNAS		10.000,00	833,33	833,33	1.666,66	833,33	833,33	1.666,66	3.333,32	3.333,32
301 - Recursos Transferidos pelo FNMS - STN - 1.660.0000	100,00	10.000,00	833,33	833,33	1.666,66	833,33	833,33	1.666,66	3.333,32	3.333,32
Transferências De Convênios Da União e de Suas Entidades		125.000,00	10.416,66	10.416,66	20.833,32	10.416,66	10.416,66	20.833,32	41.666,64	41.666,64
Transferências De Convênios Da União Para O Sistema Único De Saúde - SUS		10.000,00	833,33	833,33	1.666,66	833,33	833,33	1.666,66	3.333,32	3.333,32
Transferências De Convênios Da União Para O Sistema Único De Saúde - SUS - PRINCIPAL		10.000,00	833,33	833,33	1.666,66	833,33	833,33	1.666,66	3.333,32	3.333,32
135 - Transferências De Convênios Da União Para O Sistema Único De Saúde - SUS - PRINCIPAL		10.000,00	833,33	833,33	1.666,66	833,33	833,33	1.666,66	3.333,32	3.333,32
203 - Recursos de Convênios para Saúde do Governo Federal - STN - 1.631.0000	100,00	10.000,00	833,33	833,33	1.666,66	833,33	833,33	1.666,66	3.333,32	3.333,32
Transf. De Convênios Da União Destinadas A Programas De Educação		10.000,00	833,33	833,33	1.666,66	833,33	833,33	1.666,66	3.333,32	3.333,32
Transf. De Conv. Da União Destinadas A Programas De Educação - Principal		10.000,00	833,33	833,33	1.666,66	833,33	833,33	1.666,66	3.333,32	3.333,32
136 - Transf. De Conv. Da União Destinadas A Programas De Educação - Principal		10.000,00	833,33	833,33	1.666,66	833,33	833,33	1.666,66	3.333,32	3.333,32
112 - Recursos de Convênios para Educação do Governo Federal - STN - 1.570.0000	100,00	10.000,00	833,33	833,33	1.666,66	833,33	833,33	1.666,66	3.333,32	3.333,32
Trans. De Conv. Da União Destinadas A Programas De Assistência Social		5.000,00	416,67	416,67	833,34	416,67	416,67	833,34	1.666,68	1.666,68
Transf. De Conv. Da União Destinadas A Pro. De Assistência Social - Principal		5.000,00	416,67	416,67	833,34	416,67	416,67	833,34	1.666,68	1.666,68
182 - Transf. De Conv. Da União Destinadas A Pro. De Assistência Social - Principal		5.000,00	416,67	416,67	833,34	416,67	416,67	833,34	1.666,68	1.666,68
305 - Transferência de Convênio Vinculados à Assistência Social - STN - 1.665.0000	100,00	5.000,00	416,67	416,67	833,34	416,67	416,67	833,34	1.666,68	1.666,68
Outras Transferências De Convênios Da União E De Suas Entidades		100.000,00	8.333,33	8.333,33	16.666,66	8.333,33	8.333,33	16.666,66	33.333,32	33.333,32
Outras Transferências De Convênios Da União E De Suas Entidades - Principal		100.000,00	8.333,33	8.333,33	16.666,66	8.333,33	8.333,33	16.666,66	33.333,32	33.333,32
Outras Transf. De Conv. Da União		100.000,00	8.333,33	8.333,33	16.666,66	8.333,33	8.333,33	16.666,66	33.333,32	33.333,32
137 - Outras Transf. De Conv. Da União		100.000,00	8.333,33	8.333,33	16.666,66	8.333,33	8.333,33	16.666,66	33.333,32	33.333,32
401 - Recursos de Convênios do Governo Federal - STN - 1.700.0000	100,00	100.000,00	8.333,33	8.333,33	16.666,66	8.333,33	8.333,33	16.666,66	33.333,32	33.333,32
OUTRAS TRANSFERÊNCIAS DE RECURSOS DA UNIÃO E DE SUAS ENTIDADES		1.293.000,00	107.750,00	107.750,00	215.500,00	107.750,00	107.750,00	215.500,00	431.000,00	431.000,00
TRANSF DECOR DE DECISÃO JUDICIAL (PRECATÓRIOS) RELATIVAS AO FUNDEF		1.000.000,00	83.333,33	83.333,33	166.666,66	83.333,33	83.333,33	166.666,66	333.333,32	333.333,32
TRANSF DECOR DE DECISÃO JUDICIAL (PRECATÓRIOS) DO FUNDEF - PRINCIPAL		1.000.000,00	83.333,33	83.333,33	166.666,66	83.333,33	83.333,33	166.666,66	333.333,32	333.333,32
138 - TRANSF DECOR DE DECISÃO JUDICIAL (PRECATÓRIOS) DO		1.000.000,00	83.333,33	83.333,33	166.666,66	83.333,33	83.333,33	166.666,66	333.333,32	333.333,32



Documentação Digitalizada e assinada por ANDRA LINDA REZENDES DE FREITAS  
Acesso em: 09/06/2023 às 10:55:57Z  
333.333,32







# Prefeitura Municipal de Canhotinho

Rua Afonso Pena, 228 - centro - 55.420-000 - Canhotinho/ PE  
CNPJ: 10.132.777/0001-63

Usuário: Bartholomeu Felix

Chave de Autenticação  
1743-5000-687

Página  
14 / 60

## Programação Financeira - Consolidado

Receita	%	Previsão Inicial	Janeiro	Fevereiro	1º Bimestre	Março	Abril	2º Bimestre	1º Quadrimestre	1º Quadrimestre - Valores em R\$	
										Até o Quadrimestre	Até o Quadrimestre
Transferências De Recursos Do Sistema Único De Saúde - SUS		115.000,00	9.583,33	9.583,33	19.166,66	9.583,33	9.583,33	19.166,66	38.333,32	38.333,32	38.333,32
Transferências De Recursos Do Sistema Único De Saúde - SUS		115.000,00	9.583,33	9.583,33	19.166,66	9.583,33	9.583,33	19.166,66	38.333,32	38.333,32	38.333,32
Tran Rec Est P/Prg Saude-Rep Fundo A Fundo - Principal		115.000,00	9.583,33	9.583,33	19.166,66	9.583,33	9.583,33	19.166,66	38.333,32	38.333,32	38.333,32
Tran Rec Est P/Prg Saude-Rep Fundo A Fundo - Atenção Primária		100.000,00	8.333,33	8.333,33	16.666,66	8.333,33	8.333,33	16.666,66	33.333,32	33.333,32	33.333,32
145 - Tran Rec Est P/Prg Saude-Rep Fundo A Fundo - Atenção Primária		100.000,00	8.333,33	8.333,33	16.666,66	8.333,33	8.333,33	16.666,66	33.333,32	33.333,32	33.333,32
205 - Recursos do SUS Governo Estadual - STN - 1.621.0000	100,00	100.000,00	8.333,33	8.333,33	16.666,66	8.333,33	8.333,33	16.666,66	33.333,32	33.333,32	33.333,32
Tran Rec Est P/Prg Saude-Rep Fundo A Fundo - Especializada		5.000,00	416,67	416,67	833,34	416,67	416,67	833,34	1.666,68	1.666,68	1.666,68
146 - Tran Rec Est P/Prg Saude-Rep Fundo A Fundo - Especializada		5.000,00	416,67	416,67	833,34	416,67	416,67	833,34	1.666,68	1.666,68	1.666,68
205 - Recursos do SUS Governo Estadual - STN - 1.621.0000	100,00	5.000,00	416,67	416,67	833,34	416,67	416,67	833,34	1.666,68	1.666,68	1.666,68
Outras Transferência De Recursos Do Estado		10.000,00	833,33	833,33	1.666,66	833,33	833,33	1.666,66	3.333,32	3.333,32	3.333,32
147 - Outras Transferência De Recursos Do Estado		10.000,00	833,33	833,33	1.666,66	833,33	833,33	1.666,66	3.333,32	3.333,32	3.333,32
205 - Recursos do SUS Governo Estadual - STN - 1.621.0000	100,00	10.000,00	833,33	833,33	1.666,66	833,33	833,33	1.666,66	3.333,32	3.333,32	3.333,32
Transf. De Conv. Dos Est. E Do Distrito Federal E De Suas Ent.		160.000,00	13.333,34	13.333,34	26.666,68	13.333,34	13.333,34	26.666,68	53.333,36	53.333,36	53.333,36
Transferências De Convênio Dos Estados Para O Sistema Único De Saúde - Sus		10.000,00	833,33	833,33	1.666,66	833,33	833,33	1.666,66	3.333,32	3.333,32	3.333,32
Trans. De Convê. Dos Estados Para O Sistema Único De Saúde - Sus - Principal		10.000,00	833,33	833,33	1.666,66	833,33	833,33	1.666,66	3.333,32	3.333,32	3.333,32
148 - Trans. De Convê. Dos Estados Para O Sistema Único De Saúde - Sus - Sus - Principal		10.000,00	833,33	833,33	1.666,66	833,33	833,33	1.666,66	3.333,32	3.333,32	3.333,32
204 - Recursos de Convênios para Saúde do Governo Estadual - STN - 1.632.0000	100,00	10.000,00	833,33	833,33	1.666,66	833,33	833,33	1.666,66	3.333,32	3.333,32	3.333,32
Transf Conv Dos Estados Destinadas A Programas De Educação		100.000,00	8.333,34	8.333,34	16.666,68	8.333,34	8.333,34	16.666,68	33.333,36	33.333,36	33.333,36
Transf Conv Dos Estados P/Educação - Principal		100.000,00	8.333,34	8.333,34	16.666,68	8.333,34	8.333,34	16.666,68	33.333,36	33.333,36	33.333,36
Programa A Caminho Da Escola		80.000,00	6.666,67	6.666,67	13.333,34	6.666,67	6.666,67	13.333,34	26.666,68	26.666,68	26.666,68
149 - Programa A Caminho Da Escola		80.000,00	6.666,67	6.666,67	13.333,34	6.666,67	6.666,67	13.333,34	26.666,68	26.666,68	26.666,68
113 - Recursos de Convênios para Educação do Governo Estadual - STN - 1.571.0000	100,00	80.000,00	6.666,67	6.666,67	13.333,34	6.666,67	6.666,67	13.333,34	26.666,68	26.666,68	26.666,68
Transf Conv Dos Estados Destinadas A Programas A Educação		20.000,00	1.666,67	1.666,67	3.333,34	1.666,67	1.666,67	3.333,34	6.666,68	6.666,68	6.666,68
150 - Transf Conv Dos Estados Destinadas A Programas A Educação		20.000,00	1.666,67	1.666,67	3.333,34	1.666,67	1.666,67	3.333,34	6.666,68	6.666,68	6.666,68
113 - Recursos de Convênios para Educação do Governo Estadual - STN - 1.571.0000	100,00	20.000,00	1.666,67	1.666,67	3.333,34	1.666,67	1.666,67	3.333,34	6.666,68	6.666,68	6.666,68
Outras Transferências De Convênio Dos Estados		50.000,00	4.166,67	4.166,67	8.333,34	4.166,67	4.166,67	8.333,34	16.666,68	16.666,68	16.666,68
Outras Transferências De Convênio Dos Estados - Principal		50.000,00	4.166,67	4.166,67	8.333,34	4.166,67	4.166,67	8.333,34	16.666,68	16.666,68	16.666,68
Outras Transf De Conv Dos Estados - Assist. Social		20.000,00	1.666,67	1.666,67	3.333,34	1.666,67	1.666,67	3.333,34	6.666,68	6.666,68	6.666,68
151 - Outras Transf De Conv Dos Estados - Assist. Social		20.000,00	1.666,67	1.666,67	3.333,34	1.666,67	1.666,67	3.333,34	6.666,68	6.666,68	6.666,68
305 - Transferência de Convênio Vinculados à Assistência Social - STN - 1.665.0000	100,00	20.000,00	1.666,67	1.666,67	3.333,34	1.666,67	1.666,67	3.333,34	6.666,68	6.666,68	6.666,68
Outras Transf De Conv Dos Estados		30.000,00	2.500,00	2.500,00	5.000,00	2.500,00	2.500,00	5.000,00	10.000,00	10.000,00	10.000,00
183 - Outras Transf De Conv Dos Estados		30.000,00	2.500,00	2.500,00	5.000,00	2.500,00	2.500,00	5.000,00	10.000,00	10.000,00	10.000,00
402 - Recursos de Convênios do Governo Estadual - STN - 1.701.0000	100,00	30.000,00	2.500,00	2.500,00	5.000,00	2.500,00	2.500,00	5.000,00	10.000,00	10.000,00	10.000,00
Transferências dos Municípios e de suas Entidades		291.950,00	24.329,17	24.329,17	48.658,34	24.329,17	24.329,17	48.658,34	97.316,68	97.316,68	97.316,68
Outras Transferências dos Municípios		291.950,00	24.329,17	24.329,17	48.658,34	24.329,17	24.329,17	48.658,34	97.316,68	97.316,68	97.316,68
Transferências de Municípios a Consórcios Públicos		291.950,00	24.329,17	24.329,17	48.658,34	24.329,17	24.329,17	48.658,34	97.316,68	97.316,68	97.316,68
Transferências de Municípios a Consórcios Públicos		291.950,00	24.329,17	24.329,17	48.658,34	24.329,17	24.329,17	48.658,34	97.316,68	97.316,68	97.316,68
Transferências de Municípios a Consórcios Públicos		291.950,00	24.329,17	24.329,17	48.658,34	24.329,17	24.329,17	48.658,34	97.316,68	97.316,68	97.316,68
Transferências de Municípios a Consórcios Públicos - Rateio		18.900,00	1.575,00	1.575,00	3.150,00	1.575,00	1.575,00	3.150,00	6.300,00	6.300,00	6.300,00
Transferências a Consórcios Públicos Rateio - Canhotinho		18.900,00	1.575,00	1.575,00	3.150,00	1.575,00	1.575,00	3.150,00	6.300,00	6.300,00	6.300,00
185 - Transferências a Consórcios Públicos Rateio - Canhotinho		18.900,00	1.575,00	1.575,00	3.150,00	1.575,00	1.575,00	3.150,00	6.300,00	6.300,00	6.300,00
501 - Recursos Próprios do Consórcio - STN - 1.571.0000	100,00	18.900,00	1.575,00	1.575,00	3.150,00	1.575,00	1.575,00	3.150,00	6.300,00	6.300,00	6.300,00



Documento assinado Digitalmente por: SANDRA RIBEIRO LOPES DE BARROS  
 Acesso em: 09/04/2025 às 10:00:00  
 URL: https://sistema.financeira.mec.gov.br/validador/validarDocumento.aspx?codigo\_documento=932836000606419041-0088651c-cc73





# Prefeitura Municipal de Canhotinho

Rua Afonso Pena, 228 - centro - 55.420-000 - Canhotinho/ PE  
CNPJ: 10.132.777/0001-63

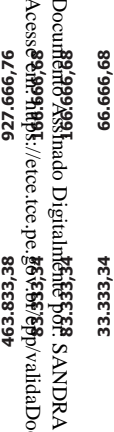
Usuário: Bartholomeu Felix

Chave de Autenticação  
1743-5000-687

Página  
16 / 60

## Programação Financeira - Consolidado

Receita	%	Previsão Inicial	1º Bimestre				2º Bimestre				1º Quadrimestre - Valores em R\$	
			Janeiro	Fevereiro	Março	Abril	Março	Abril	1º Quadrimestre	Até o Quadrimestre		
Outras Restituições - Principal		30.000,00	2.500,00	2.500,00	5.000,00	2.500,00	2.500,00	5.000,00	2.500,00	10.000,00	10.000,00	10.000,00
Outras Restituições (PM)		10.000,00	833,33	833,33	1.666,66	833,33	833,33	1.666,66	833,33	3.333,32	3.333,32	3.333,32
156 - Outras Restituições (PM)	100,00	10.000,00	833,33	833,33	1.666,66	833,33	833,33	1.666,66	833,33	3.333,32	3.333,32	3.333,32
Outras Restituições (FMS)		5.000,00	416,67	416,67	833,34	416,67	416,67	833,34	416,67	1.666,68	1.666,68	1.666,68
157 - Outras Restituições (FMS)		5.000,00	416,67	416,67	833,34	416,67	416,67	833,34	416,67	1.666,68	1.666,68	1.666,68
3 - Impostos e Transferências Saúde 15% - STN - 1.500.1002	100,00	5.000,00	416,67	416,67	833,34	416,67	416,67	833,34	416,67	1.666,68	1.666,68	1.666,68
Outras Restituições (FMAS)		5.000,00	416,67	416,67	833,34	416,67	416,67	833,34	416,67	1.666,68	1.666,68	1.666,68
158 - Outras Restituições (FMAS)		5.000,00	416,67	416,67	833,34	416,67	416,67	833,34	416,67	1.666,68	1.666,68	1.666,68
1 - Recursos Próprios - STN - 1.501.0000	100,00	5.000,00	416,67	416,67	833,34	416,67	416,67	833,34	416,67	1.666,68	1.666,68	1.666,68
Outras Restituições - Principal		10.000,00	833,33	833,33	1.666,66	833,33	833,33	1.666,66	833,33	3.333,32	3.333,32	3.333,32
9 - Outras Restituições - Principal		10.000,00	833,33	833,33	1.666,66	833,33	833,33	1.666,66	833,33	3.333,32	3.333,32	3.333,32
800 - Recursos Vinculados ao RPPS - Fundo de Capitalização (Plano Previdenciário) - STN - 1.800.1111	100,00	10.000,00	833,33	833,33	1.666,66	833,33	833,33	1.666,66	833,33	3.333,32	3.333,32	3.333,32
Demais Receitas Correntes		35.000,00	2.916,66	2.916,66	5.833,32	2.916,66	2.916,66	5.833,32	2.916,66	11.666,64	11.666,64	11.666,64
Compensações Financeiras entre o Regime Geral e os Regimes Próprios de Previdência dos Servidores		35.000,00	2.916,66	2.916,66	5.833,32	2.916,66	2.916,66	5.833,32	2.916,66	11.666,64	11.666,64	11.666,64
Outras Receitas - Primárias		35.000,00	2.916,66	2.916,66	5.833,32	2.916,66	2.916,66	5.833,32	2.916,66	11.666,64	11.666,64	11.666,64
Outras Receitas - Primárias		35.000,00	2.916,66	2.916,66	5.833,32	2.916,66	2.916,66	5.833,32	2.916,66	11.666,64	11.666,64	11.666,64
159 - Outras Receitas - PM	100,00	25.000,00	2.083,33	2.083,33	4.166,66	2.083,33	2.083,33	4.166,66	2.083,33	8.333,32	8.333,32	8.333,32
Outras Receitas - Primárias		25.000,00	2.083,33	2.083,33	4.166,66	2.083,33	2.083,33	4.166,66	2.083,33	8.333,32	8.333,32	8.333,32
10 - Outras Receitas - Primárias		10.000,00	833,33	833,33	1.666,66	833,33	833,33	1.666,66	833,33	3.333,32	3.333,32	3.333,32
800 - Recursos Vinculados ao RPPS - Fundo de Capitalização (Plano Previdenciário) - STN - 1.800.1111	100,00	10.000,00	833,33	833,33	1.666,66	833,33	833,33	1.666,66	833,33	3.333,32	3.333,32	3.333,32
Receitas de Capital		3.364.000,00	280.333,38	280.333,38	560.666,76	280.333,38	280.333,38	560.666,76	280.333,38	1.121.333,52	1.121.333,52	1.121.333,52
Alienação de Bens		20.000,00	1.666,67	1.666,67	3.333,34	1.666,67	1.666,67	3.333,34	1.666,67	6.666,68	6.666,68	6.666,68
Alienação de Bens Móveis		15.000,00	1.250,00	1.250,00	2.500,00	1.250,00	1.250,00	2.500,00	1.250,00	5.000,00	5.000,00	5.000,00
Alienação de Bens Móveis e Semoventes		15.000,00	1.250,00	1.250,00	2.500,00	1.250,00	1.250,00	2.500,00	1.250,00	5.000,00	5.000,00	5.000,00
Alienação de Bens Móveis E Semoventes		15.000,00	1.250,00	1.250,00	2.500,00	1.250,00	1.250,00	2.500,00	1.250,00	5.000,00	5.000,00	5.000,00
Alienação de Bens Móveis E Semoventes - Principal		15.000,00	1.250,00	1.250,00	2.500,00	1.250,00	1.250,00	2.500,00	1.250,00	5.000,00	5.000,00	5.000,00
160 - Alienação De Bens Móveis E Semoventes - Principal		15.000,00	1.250,00	1.250,00	2.500,00	1.250,00	1.250,00	2.500,00	1.250,00	5.000,00	5.000,00	5.000,00
403 - Recursos de Alienação de Bens - STN - 1.755.0000	100,00	15.000,00	1.250,00	1.250,00	2.500,00	1.250,00	1.250,00	2.500,00	1.250,00	5.000,00	5.000,00	5.000,00
Alienação de Bens Imóveis		5.000,00	416,67	416,67	833,34	416,67	416,67	833,34	416,67	1.666,68	1.666,68	1.666,68
Alienação de Bens Imóveis		5.000,00	416,67	416,67	833,34	416,67	416,67	833,34	416,67	1.666,68	1.666,68	1.666,68
Alienação De Bens Imóveis Em Geral		5.000,00	416,67	416,67	833,34	416,67	416,67	833,34	416,67	1.666,68	1.666,68	1.666,68
Alienação De Bens Imóveis Em Geral - Principal		5.000,00	416,67	416,67	833,34	416,67	416,67	833,34	416,67	1.666,68	1.666,68	1.666,68
161 - Alienação De Bens Imóveis Em Geral - Principal		5.000,00	416,67	416,67	833,34	416,67	416,67	833,34	416,67	1.666,68	1.666,68	1.666,68
403 - Recursos de Alienação de Bens - STN - 1.755.0000	100,00	5.000,00	416,67	416,67	833,34	416,67	416,67	833,34	416,67	1.666,68	1.666,68	1.666,68
Transferências de Capital		3.344.000,00	278.666,71	278.666,71	557.333,42	278.666,71	278.666,71	557.333,42	278.666,71	1.114.666,84	1.114.666,84	1.114.666,84
Transferências da União e de suas Entidades		2.783.000,00	231.916,69	231.916,69	463.833,38	231.916,69	231.916,69	463.833,38	231.916,69	927.666,76	927.666,76	927.666,76
Transferências Da União		500.000,00	41.666,67	41.666,67	83.333,34	41.666,67	41.666,67	83.333,34	41.666,67	166.666,68	166.666,68	166.666,68
Trans. De Rec. Do Sus - Bloco De Estruturação Da Rede De Serv. Púb. De Saúde		500.000,00	41.666,67	41.666,67	83.333,34	41.666,67	41.666,67	83.333,34	41.666,67	166.666,68	166.666,68	166.666,68
Transferência De Recursos Do Sus - Atenção Primária		200.000,00	16.666,67	16.666,67	33.333,34	16.666,67	16.666,67	33.333,34	16.666,67	66.666,68	66.666,68	66.666,68



Documento Digitalmente Assinado  
SANDRA REHELOPEZ DE ALMEIDA  
927.666,76  
927.666,76



# Prefeitura Municipal de Canhotinho

Rua Afonso Pena, 228 - centro - 55.420-000 - Canhotinho/ PE  
CNPJ: 10.132.777/0001-63

Usuário: Bartholomeu Felix  
Chave de Autenticação: 1743-5000-687  
Página: 17 / 60

## Programação Financeira - Consolidado

Receita	Previsão Inicial	Janeiro	Fevereiro	1º Bimestre	Março	Abril	2º Bimestre	1º Quadrimestre - Valores em R\$	
								1º Quadrimestre	Até o Quadrimestre
Transferência De Recursos Do Sus – Atenção Primária - Principal	200.000,00	16.666,67	16.666,67	33.333,34	16.666,67	16.666,67	33.333,34	66.666,68	66.666,68
Construção E Ampliação De Unidades Basicas De Saúde-UBS	150.000,00	12.500,00	12.500,00	25.000,00	12.500,00	12.500,00	25.000,00	50.000,00	50.000,00
162 - Construção E Ampliação De Unidades Basicas De Saúde-UBS	150.000,00	12.500,00	12.500,00	25.000,00	12.500,00	12.500,00	25.000,00	50.000,00	50.000,00
202 - (INVESTIMENTO) Recursos SUS Bloco de Estruturação da Rede de Serviços Públicos de Saúde - STN - 1.601.0000	150.000,00	12.500,00	12.500,00	25.000,00	12.500,00	12.500,00	25.000,00	50.000,00	50.000,00
Estruturação Da Rede De Serviços De Atenção Primária De Saúde	50.000,00	4.166,67	4.166,67	8.333,34	4.166,67	4.166,67	8.333,34	16.666,68	16.666,68
163 - Estruturação Da Rede De Serviços De Atenção Primária De Saúde	50.000,00	4.166,67	4.166,67	8.333,34	4.166,67	4.166,67	8.333,34	16.666,68	16.666,68
202 - (INVESTIMENTO) Recursos SUS Bloco de Estruturação da Rede de Serviços Públicos de Saúde - STN - 1.601.0000	50.000,00	4.166,67	4.166,67	8.333,34	4.166,67	4.166,67	8.333,34	16.666,68	16.666,68
Transferência De Recursos Do Sus - Atenção Especializada	150.000,00	12.500,00	12.500,00	25.000,00	12.500,00	12.500,00	25.000,00	50.000,00	50.000,00
Transferência De Recursos Do Sus - Atenção Especializada - Principal	150.000,00	12.500,00	12.500,00	25.000,00	12.500,00	12.500,00	25.000,00	50.000,00	50.000,00
Estruturação De Unidades De Atenção Especializada Em Saúde	50.000,00	4.166,67	4.166,67	8.333,34	4.166,67	4.166,67	8.333,34	16.666,68	16.666,68
164 - Estruturação De Unidades De Atenção Especializada Em Saúde	50.000,00	4.166,67	4.166,67	8.333,34	4.166,67	4.166,67	8.333,34	16.666,68	16.666,68
202 - (INVESTIMENTO) Recursos SUS Bloco de Estruturação da Rede de Serviços Públicos de Saúde - STN - 1.601.0000	50.000,00	4.166,67	4.166,67	8.333,34	4.166,67	4.166,67	8.333,34	16.666,68	16.666,68
Implementacao, Const. E Ampliacao De Unidades De Pronto Atendimento	100.000,00	8.333,33	8.333,33	16.666,66	8.333,33	8.333,33	16.666,66	33.333,32	33.333,32
165 - Implementacao, Const. E Ampliacao De Unidades De Pronto Atendimento	100.000,00	8.333,33	8.333,33	16.666,66	8.333,33	8.333,33	16.666,66	33.333,32	33.333,32
202 - (INVESTIMENTO) Recursos SUS Bloco de Estruturação da Rede de Serviços Públicos de Saúde - STN - 1.601.0000	100.000,00	8.333,33	8.333,33	16.666,66	8.333,33	8.333,33	16.666,66	33.333,32	33.333,32
Transferência De Recursos Do Sus – Outros Programas	150.000,00	12.500,00	12.500,00	25.000,00	12.500,00	12.500,00	25.000,00	50.000,00	50.000,00
Transferência De Recursos Do Sus – Outros Programas - Principal	150.000,00	12.500,00	12.500,00	25.000,00	12.500,00	12.500,00	25.000,00	50.000,00	50.000,00
166 - Transferência De Recursos Do Sus – Outros Programas - Principal	150.000,00	12.500,00	12.500,00	25.000,00	12.500,00	12.500,00	25.000,00	50.000,00	50.000,00
202 - (INVESTIMENTO) Recursos SUS Bloco de Estruturação da Rede de Serviços Públicos de Saúde - STN - 1.601.0000	150.000,00	12.500,00	12.500,00	25.000,00	12.500,00	12.500,00	25.000,00	50.000,00	50.000,00
Transferências De Recursos Do FNDE	1.447.000,00	120.583,34	120.583,34	241.166,68	120.583,34	120.583,34	241.166,68	482.333,36	482.333,36
Transferências De Recursos Destinados A Programas De Educação	1.447.000,00	120.583,34	120.583,34	241.166,68	120.583,34	120.583,34	241.166,68	482.333,36	482.333,36
Prog. De Apoio Transp. Escolar Para Educ Básica - Caminho Da Escola	350.000,00	29.166,67	29.166,67	58.333,34	29.166,67	29.166,67	58.333,34	116.666,68	116.666,68
Prog. De Apoio Transp. Escolar Educ Básica - Cam Da Escola - Principal	350.000,00	29.166,67	29.166,67	58.333,34	29.166,67	29.166,67	58.333,34	116.666,68	116.666,68
167 - Prog. De Apoio Transp. Escolar Educ Básica - Cam Da Escola - Principal	350.000,00	29.166,67	29.166,67	58.333,34	29.166,67	29.166,67	58.333,34	116.666,68	116.666,68
111 - Outras Transferências FNDE - STN - 1.569.0000	350.000,00	29.166,67	29.166,67	58.333,34	29.166,67	29.166,67	58.333,34	116.666,68	116.666,68
Prog Nac De Reest E Aquis De Equip A Rede Esc Púb Educ Infantil - Proinfância	600.000,00	50.000,00	50.000,00	100.000,00	50.000,00	50.000,00	100.000,00	200.000,00	200.000,00
Prog Nac De Reest E Aquis De Equip A Rede Esc Púb - Proinfância - Principal	600.000,00	50.000,00	50.000,00	100.000,00	50.000,00	50.000,00	100.000,00	200.000,00	200.000,00
168 - Prog Nac De Reest E Aquis De Equip A Rede Esc Púb - Proinfância - Principal	600.000,00	50.000,00	50.000,00	100.000,00	50.000,00	50.000,00	100.000,00	200.000,00	200.000,00
111 - Outras Transferências FNDE - STN - 1.569.0000	600.000,00	50.000,00	50.000,00	100.000,00	50.000,00	50.000,00	100.000,00	200.000,00	200.000,00
Outras Transferências Destinadas A Programas De Educação	497.000,00	41.416,67	41.416,67	82.833,34	41.416,67	41.416,67	82.833,34	165.666,68	165.666,68
Outras Transferências Dest A Programas De Educação - Principal	497.000,00	41.416,67	41.416,67	82.833,34	41.416,67	41.416,67	82.833,34	165.666,68	165.666,68
169 - Outras Transferências Dest A Programas De Educação - Principal	497.000,00	41.416,67	41.416,67	82.833,34	41.416,67	41.416,67	82.833,34	165.666,68	165.666,68
111 - Outras Transferências FNDE - STN - 1.569.0000	497.000,00	41.416,67	41.416,67	82.833,34	41.416,67	41.416,67	82.833,34	165.666,68	165.666,68
Transferência De Convênios Da União E De Suas Entidades	836.000,00	69.666,68	69.666,68	139.333,36	69.666,68	69.666,68	139.333,36	278.666,72	278.666,72
Transf. De Convênio Da União Para O Sistema Único De Saúde – SUS	50.000,00	4.166,67	4.166,67	8.333,34	4.166,67	4.166,67	8.333,34	16.666,68	16.666,68
Transf. De Conv. Da União P/ O SUS - Principal	50.000,00	4.166,67	4.166,67	8.333,34	4.166,67	4.166,67	8.333,34	16.666,68	16.666,68
170 - Transf. De Conv. Da União P/ O SUS - Principal	50.000,00	4.166,67	4.166,67	8.333,34	4.166,67	4.166,67	8.333,34	16.666,68	16.666,68
203 - Recursos de Convênios para Saúde do Governo Federal - STN - 1.631.0000	50.000,00	4.166,67	4.166,67	8.333,34	4.166,67	4.166,67	8.333,34	16.666,68	16.666,68
Transf. De Conv. Da União Destinadas A Programas De Educação	50.000,00	4.166,67	4.166,67	8.333,34	4.166,67	4.166,67	8.333,34	16.666,68	16.666,68
Transf. De Conv. Da União Dest. A Pro. De Educação - Principal	50.000,00	4.166,67	4.166,67	8.333,34	4.166,67	4.166,67	8.333,34	16.666,68	16.666,68



Documento assinado digitalmente por SANDRA REBEKA LOPES DE BARROS em 16/06/2018 às 16:06:08. Acesso em: 16/06/2018 às 16:06:08. Código de verificação: 937cc1c14106180f-588833334















# Prefeitura Municipal de Canhotinho

Rua Afonso Pena, 228 - centro - 55.420-000 - Canhotinho/ PE  
CNPJ: 10.132.777/0001-63

Usuário: Bartholomeu Felix  
Chave de Autenticação: 1743-5000-687  
Página: 23 / 60

## Programação Financeira - Consolidado

Receita	%	Previsão Inicial	3º Bimestre				Julho	Agosto	4º Bimestre	2º Quadrimestre - Valores em R\$	
			Junho	Maio	Junho	Julho				2º Quadrimestre	Até o Quadrimestre
Taxa De Licença Para Execução De Obras		1.300.000,00	10.833,33	10.833,33	10.833,33	10.833,33	10.833,33	21.666,66	43.333,32	86.666,64	
47 - Taxa De Licença Para Execução De Obras	100,00	1.300.000,00	10.833,33	10.833,33	10.833,33	10.833,33	10.833,33	21.666,66	43.333,32	86.666,64	
1 - Recursos Próprios - STN - 1.501.0000		130.000,00	10.833,33	10.833,33	10.833,33	10.833,33	10.833,33	21.666,66	43.333,32	86.666,64	
Taxa De Serviços De Engenharia		5.000,00	416,67	416,67	416,67	416,67	416,67	833,34	1.666,68	3.333,36	
180 - Taxa De Serviços De Engenharia	100,00	5.000,00	416,67	416,67	416,67	416,67	416,67	833,34	1.666,68	3.333,36	
1 - Recursos Próprios - STN - 1.501.0000		5.000,00	416,67	416,67	416,67	416,67	416,67	833,34	1.666,68	3.333,36	
Taxa De Autorização De Funcionamento De Transporte		5.000,00	416,67	416,67	416,67	416,67	416,67	833,34	1.666,68	3.333,36	
48 - Taxa De Autorização De Funcionamento De Transporte	100,00	5.000,00	416,67	416,67	416,67	416,67	416,67	833,34	1.666,68	3.333,36	
1 - Recursos Próprios - STN - 1.501.0000		5.000,00	416,67	416,67	416,67	416,67	416,67	833,34	1.666,68	3.333,36	
Taxa De Utilização De Área De Domínio Público		5.000,00	416,67	416,67	416,67	416,67	416,67	833,34	1.666,68	3.333,36	
Taxa De Utilização De Área De Domínio Público - Prefeitura	100,00	5.000,00	416,67	416,67	416,67	416,67	416,67	833,34	1.666,68	3.333,36	
49 - Taxa De Utilização De Área De Domínio Público - Prefeitura	100,00	5.000,00	416,67	416,67	416,67	416,67	416,67	833,34	1.666,68	3.333,36	
1 - Recursos Próprios - STN - 1.501.0000		5.000,00	416,67	416,67	416,67	416,67	416,67	833,34	1.666,68	3.333,36	
Taxa De Aprovação Do Projeto De Construção Civil		5.000,00	416,67	416,67	416,67	416,67	416,67	833,34	1.666,68	3.333,36	
50 - Taxa De Aprovação Do Projeto De Construção Civil	100,00	5.000,00	416,67	416,67	416,67	416,67	416,67	833,34	1.666,68	3.333,36	
1 - Recursos Próprios - STN - 1.501.0000		5.000,00	416,67	416,67	416,67	416,67	416,67	833,34	1.666,68	3.333,36	
Taxa De Apreensão, Depósito Ou Liberação De Animais		5.000,00	416,67	416,67	416,67	416,67	416,67	833,34	1.666,68	3.333,36	
51 - Taxa De Apreensão, Depósito Ou Liberação De Animais	100,00	5.000,00	416,67	416,67	416,67	416,67	416,67	833,34	1.666,68	3.333,36	
1 - Recursos Próprios - STN - 1.501.0000		5.000,00	416,67	416,67	416,67	416,67	416,67	833,34	1.666,68	3.333,36	
Taxa De Mercados, Feiras E Matadouros		5.000,00	416,67	416,67	416,67	416,67	416,67	833,34	1.666,68	3.333,36	
52 - Taxa De Mercados, Feiras E Matadouros	100,00	5.000,00	416,67	416,67	416,67	416,67	416,67	833,34	1.666,68	3.333,36	
1 - Recursos Próprios - STN - 1.501.0000		5.000,00	416,67	416,67	416,67	416,67	416,67	833,34	1.666,68	3.333,36	
Outras Taxas Pelo Exercício Do Poder De Polícia		5.000,00	416,67	416,67	416,67	416,67	416,67	833,34	1.666,68	3.333,36	
53 - Outras Taxas Pelo Exercício Do Poder De Polícia	100,00	5.000,00	416,67	416,67	416,67	416,67	416,67	833,34	1.666,68	3.333,36	
1 - Recursos Próprios - STN - 1.501.0000		5.000,00	416,67	416,67	416,67	416,67	416,67	833,34	1.666,68	3.333,36	
Taxa De Controle e Fiscalização Ambiental		5.000,00	416,67	416,67	416,67	416,67	416,67	833,34	1.666,68	3.333,36	
Taxa De Controle e Fiscalização Ambiental - Principal	100,00	5.000,00	416,67	416,67	416,67	416,67	416,67	833,34	1.666,68	3.333,36	
43 - Taxa De Controle e Fiscalização Ambiental - Principal	100,00	5.000,00	416,67	416,67	416,67	416,67	416,67	833,34	1.666,68	3.333,36	
1 - Recursos Próprios - STN - 1.501.0000		5.000,00	416,67	416,67	416,67	416,67	416,67	833,34	1.666,68	3.333,36	
Taxa De Fiscalização De Vigilância Sanitária		5.000,00	416,67	416,67	416,67	416,67	416,67	833,34	1.666,68	3.333,36	
Taxa De Fiscalização De Vigilância Sanitária - Principal	100,00	5.000,00	416,67	416,67	416,67	416,67	416,67	833,34	1.666,68	3.333,36	
44 - Taxa De Fiscalização De Vigilância Sanitária - Principal	100,00	5.000,00	416,67	416,67	416,67	416,67	416,67	833,34	1.666,68	3.333,36	
3 - Impostos e Transferências Saúde 15% - STN - 1.500.1002		5.000,00	416,67	416,67	416,67	416,67	416,67	833,34	1.666,68	3.333,36	
Taxas pela Prestação de Serviços		16.000,00	1.333,35	1.333,35	1.333,35	1.333,35	1.333,35	2.666,70	5.333,40	10.666,80	
Taxas pela Prestação de Serviços	100,00	16.000,00	1.333,35	1.333,35	1.333,35	1.333,35	1.333,35	2.666,70	5.333,40	10.666,80	
Taxas pela Prestação de Serviços Em Geral - Principal	100,00	16.000,00	1.333,35	1.333,35	1.333,35	1.333,35	1.333,35	2.666,70	5.333,40	10.666,80	
Taxas De Serviços Cadastrais - Principal	100,00	5.000,00	416,67	416,67	416,67	416,67	416,67	833,34	1.666,68	3.333,36	
54 - Taxas De Serviços Cadastrais - Principal	100,00	5.000,00	416,67	416,67	416,67	416,67	416,67	833,34	1.666,68	3.333,36	
1 - Recursos Próprios - STN - 1.501.0000		5.000,00	416,67	416,67	416,67	416,67	416,67	833,34	1.666,68	3.333,36	
Taxa De Cemitérios - Principal		5.000,00	416,67	416,67	416,67	416,67	416,67	833,34	1.666,68	3.333,36	
55 - Taxa De Cemitérios - Principal	100,00	5.000,00	416,67	416,67	416,67	416,67	416,67	833,34	1.666,68	3.333,36	
1 - Recursos Próprios - STN - 1.501.0000		5.000,00	416,67	416,67	416,67	416,67	416,67	833,34	1.666,68	3.333,36	
Taxa De Apresentação e Manutenção De Vias Públicas - Principal		2.000,00	166,67	166,67	166,67	166,67	166,67	333,34	666,68	1.333,36	



Assinado Digitalmente por: SANDRA REJANE LOPES DE BARROS  
Documento: 93283333-54081-9041-106163-36  
Data: 2023/07/23 16:07:36  
URL: https://sistema.pecanhotinho.pe.br/validador/validaDocumento.asp?codigo\_documento=93283333-54081-9041-106163-36

666,68

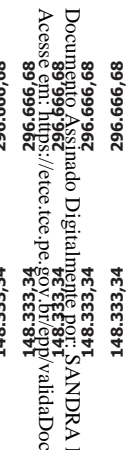


# Prefeitura Municipal de Canhotinho

Rua Afonso Pena, 228 - centro - 55.420-000 - Canhotinho/ PE  
CNPJ: 10.132.777/0001-63

## Programação Financeira - Consolidado

Receita	%	Previsão Inicial	3º Bimestre				Julho	Agosto	2º Quadrimestre - Valores em R\$	
			Junho	Maior	4º Bimestre	2º Quadrimestre			Até o Quadrimestre	
57 - Taxa De Apresentação e Manutenção De Vias Públicas - Principal	100,00	2.000,00	166,67	166,67	166,67	166,67	166,67	333,34	666,68	1.333,36
1 - Recursos Próprios - STN - 1.501.0000		2.000,00	166,67	166,67	166,67	166,67	166,67	333,34	666,68	1.333,36
Taxa De Limpeza Pública - Principal	100,00	2.000,00	166,67	166,67	166,67	166,67	166,67	333,34	666,68	1.333,36
56 - Taxa De Limpeza Pública - Principal	100,00	2.000,00	166,67	166,67	166,67	166,67	166,67	333,34	666,68	1.333,36
1 - Recursos Próprios - STN - 1.501.0000		2.000,00	166,67	166,67	166,67	166,67	166,67	333,34	666,68	1.333,36
Taxas Pela Prestação De Serviços - Outras - Principal	100,00	2.000,00	166,67	166,67	166,67	166,67	166,67	333,34	666,68	1.333,36
58 - Taxas Pela Prestação De Serviços - Outras - Principal	100,00	2.000,00	166,67	166,67	166,67	166,67	166,67	333,34	666,68	1.333,36
1 - Recursos Próprios - STN - 1.501.0000		2.000,00	166,67	166,67	166,67	166,67	166,67	333,34	666,68	1.333,36
Contribuições		3.224.000,00	268.666,68	268.666,68	268.666,68	268.666,68	268.666,68	537.333,36	1.074.666,72	2.149.333,44
Contribuições Sociais		2.334.000,00	194.500,01	194.500,01	194.500,01	194.500,01	194.500,01	389.000,02	778.000,04	1.556.000,08
Contribuição para o Plano de Seguridade Social do Servidor Público - CPSSS		2.334.000,00	194.500,01	194.500,01	194.500,01	194.500,01	194.500,01	389.000,02	778.000,04	1.556.000,08
CPSSS - Servidor Civil		2.316.000,00	193.000,01	193.000,01	193.000,01	193.000,01	193.000,01	386.000,02	772.000,04	1.544.000,08
CPSSS - Servidor Civil Ativo		2.316.000,00	193.000,01	193.000,01	193.000,01	193.000,01	193.000,01	386.000,02	772.000,04	1.544.000,08
Contribuição do Servidor Ativo Civil para o RPPS - Principal		2.316.000,00	193.000,01	193.000,01	193.000,01	193.000,01	193.000,01	386.000,02	772.000,04	1.544.000,08
Contribuição do Servidor - Prefeitura Municipal		1.448.000,00	120.666,67	120.666,67	120.666,67	120.666,67	120.666,67	241.333,34	482.666,68	965.333,36
2 - Contribuição do Servidor - Prefeitura Municipal		1.448.000,00	120.666,67	120.666,67	120.666,67	120.666,67	120.666,67	241.333,34	482.666,68	965.333,36
800 - Recursos Vinculados ao RPPS - Fundo de Capitalização (Plano Previdenciário) - STN - 1.800.1111	100,00	1.448.000,00	120.666,67	120.666,67	120.666,67	120.666,67	120.666,67	241.333,34	482.666,68	965.333,36
Contribuição do Servidor - Fundo Municipal de Saúde		590.000,00	49.166,67	49.166,67	49.166,67	49.166,67	49.166,67	98.333,34	196.666,68	393.333,36
3 - Contribuição do Servidor - Fundo Municipal de Saúde		590.000,00	49.166,67	49.166,67	49.166,67	49.166,67	49.166,67	98.333,34	196.666,68	393.333,36
800 - Recursos Vinculados ao RPPS - Fundo de Capitalização (Plano Previdenciário) - STN - 1.800.1111	100,00	590.000,00	49.166,67	49.166,67	49.166,67	49.166,67	49.166,67	98.333,34	196.666,68	393.333,36
Contribuição do Servidor - Fundo Municipal de Ação Social		91.000,00	7.583,33	7.583,33	7.583,33	7.583,33	7.583,33	15.166,66	30.333,32	60.666,64
4 - Contribuição do Servidor - Fundo Municipal de Ação Social		91.000,00	7.583,33	7.583,33	7.583,33	7.583,33	7.583,33	15.166,66	30.333,32	60.666,64
800 - Recursos Vinculados ao RPPS - Fundo de Capitalização (Plano Previdenciário) - STN - 1.800.1111	100,00	91.000,00	7.583,33	7.583,33	7.583,33	7.583,33	7.583,33	15.166,66	30.333,32	60.666,64
Contribuição do Servidor - Câmara Municipal		116.000,00	9.666,67	9.666,67	9.666,67	9.666,67	9.666,67	19.333,34	38.666,68	77.333,36
5 - Contribuição do Servidor - Câmara Municipal		116.000,00	9.666,67	9.666,67	9.666,67	9.666,67	9.666,67	19.333,34	38.666,68	77.333,36
800 - Recursos Vinculados ao RPPS - Fundo de Capitalização (Plano Previdenciário) - STN - 1.800.1111	100,00	116.000,00	9.666,67	9.666,67	9.666,67	9.666,67	9.666,67	19.333,34	38.666,68	77.333,36
Contribuição do Servidor - IPREC/RPPS		9.000,00	750,00	750,00	750,00	750,00	750,00	1.500,00	3.000,00	6.000,00
6 - Contribuição do Servidor - IPREC/RPPS		9.000,00	750,00	750,00	750,00	750,00	750,00	1.500,00	3.000,00	6.000,00
800 - Recursos Vinculados ao RPPS - Fundo de Capitalização (Plano Previdenciário) - STN - 1.800.1111	100,00	9.000,00	750,00	750,00	750,00	750,00	750,00	1.500,00	3.000,00	6.000,00
Contribuição do Servidor - Pessoal Cedido		62.000,00	5.166,67	5.166,67	5.166,67	5.166,67	5.166,67	10.333,34	20.666,68	41.333,36
1 - Contribuição do Servidor - Pessoal Cedido		62.000,00	5.166,67	5.166,67	5.166,67	5.166,67	5.166,67	10.333,34	20.666,68	41.333,36
800 - Recursos Vinculados ao RPPS - Fundo de Capitalização (Plano Previdenciário) - STN - 1.800.1111	100,00	62.000,00	5.166,67	5.166,67	5.166,67	5.166,67	5.166,67	10.333,34	20.666,68	41.333,36
CPSSS Patronal		18.000,00	1.500,00	1.500,00	1.500,00	1.500,00	1.500,00	3.000,00	6.000,00	12.000,00
CPSSS Patronal - Servidor Civil		18.000,00	1.500,00	1.500,00	1.500,00	1.500,00	1.500,00	3.000,00	6.000,00	12.000,00
800 - Recursos Vinculados ao RPPS - Fundo de Capitalização (Plano Previdenciário) - STN - 1.800.1111	100,00	18.000,00	1.500,00	1.500,00	1.500,00	1.500,00	1.500,00	3.000,00	6.000,00	12.000,00
Contribuição Patronal		18.000,00	1.500,00	1.500,00	1.500,00	1.500,00	1.500,00	3.000,00	6.000,00	12.000,00
Contribuição Patronal - Pessoal Cedido		18.000,00	1.500,00	1.500,00	1.500,00	1.500,00	1.500,00	3.000,00	6.000,00	12.000,00
800 - Recursos Vinculados ao RPPS - Fundo de Capitalização (Plano Previdenciário) - STN - 1.800.1111	100,00	18.000,00	1.500,00	1.500,00	1.500,00	1.500,00	1.500,00	3.000,00	6.000,00	12.000,00
Contribuição Para o Custeio Do Serviço De Iluminação Pública		890.000,00	74.166,67	74.166,67	74.166,67	74.166,67	74.166,67	148.333,34	296.666,68	593.333,36
Contribuição Para o Custeio Do Serviço De Iluminação Pública		890.000,00	74.166,67	74.166,67	74.166,67	74.166,67	74.166,67	148.333,34	296.666,68	593.333,36
800 - Recursos Vinculados ao RPPS - Fundo de Capitalização (Plano Previdenciário) - STN - 1.800.1111	100,00	890.000,00	74.166,67	74.166,67	74.166,67	74.166,67	74.166,67	148.333,34	296.666,68	593.333,36
Contribuição Para o Custeio Do Serviço De Iluminação Pública		890.000,00	74.166,67	74.166,67	74.166,67	74.166,67	74.166,67	148.333,34	296.666,68	593.333,36
Contribuição Para o Custeio Do Serviço De Iluminação Pública		890.000,00	74.166,67	74.166,67	74.166,67	74.166,67	74.166,67	148.333,34	296.666,68	593.333,36
800 - Recursos Vinculados ao RPPS - Fundo de Capitalização (Plano Previdenciário) - STN - 1.800.1111	100,00	890.000,00	74.166,67	74.166,67	74.166,67	74.166,67	74.166,67	148.333,34	296.666,68	593.333,36
Contribuição Para o Custeio Do Serviço De Iluminação Pública - Principal		890.000,00	74.166,67	74.166,67	74.166,67	74.166,67	74.166,67	148.333,34	296.666,68	593.333,36
59 - Contribuição Para o Custeio Do Serviço De Iluminação Pública -		890.000,00	74.166,67	74.166,67	74.166,67	74.166,67	74.166,67	148.333,34	296.666,68	593.333,36



Validado por: SANDRA REJANE LOPES DE BARROS  
Data de emissão: 29/06/2023  
Hora de emissão: 14:00:00  
Código de verificação: 296.666.68



# Prefeitura Municipal de Canhotinho

Rua Afonso Pena, 228 - centro - 55.420-000 - Canhotinho/ PE  
 CNPJ: 10.132.777/0001-63

## Programação Financeira - Consolidado

Receita	%	Previsão Inicial	Maio	Junho	3º Bimestre	Julho	Agosto	4º Bimestre	2º Quadrimestre	Até o Quadrimestre	2º Quadrimestre - Valores em R\$	
Principal												
1 - Recursos Próprios - STN - 1.501.0000	100,00	890.000,00	74.166,67	74.166,67	148.333,34	74.166,67	74.166,67	148.333,34	296.666,68	593.333,36		
Receita Patrimonial		456.000,00	38.000,04	38.000,04	76.000,08	38.000,04	38.000,04	76.000,08	152.000,16	304.000,32		
Valores Mobiliários		456.000,00	38.000,04	38.000,04	76.000,08	38.000,04	38.000,04	76.000,08	152.000,16	304.000,32		
Juros e Correções Monetárias		456.000,00	38.000,04	38.000,04	76.000,08	38.000,04	38.000,04	76.000,08	152.000,16	304.000,32		
Remuneração De Depósitos Bancários		411.000,00	34.250,04	34.250,04	68.500,08	34.250,04	34.250,04	68.500,08	137.000,16	274.000,32		
Remuneração De Depósitos Bancários - Principal		411.000,00	34.250,04	34.250,04	68.500,08	34.250,04	34.250,04	68.500,08	137.000,16	274.000,32		
Remuneração De Depósitos Bancários - Prefeitura		10.000,00	833,33	833,33	1.666,66	833,33	833,33	1.666,66	3.333,32	6.666,64		
Rec. Rem. Dep. Banc. Rec. Vinculados - Convênios Prefeitura		10.000,00	833,33	833,33	1.666,66	833,33	833,33	1.666,66	3.333,32	6.666,64		
60 - Rec. Rem. Dep. Banc. Rec. Vinculados - Convênios Prefeitura		10.000,00	833,33	833,33	1.666,66	833,33	833,33	1.666,66	3.333,32	6.666,64		
401 - Recursos de Convênios do Governo Federal - STN - 1.700.0000	100,00	10.000,00	833,33	833,33	1.666,66	833,33	833,33	1.666,66	3.333,32	6.666,64		
Remuneração De Depósitos Bancários - Educação		309.000,00	25.750,02	25.750,02	51.500,04	25.750,02	25.750,02	51.500,04	103.000,08	206.000,16		
Rec. Rem. Dep. Banc. Rec. Vinc - FUNDEB - Principal		50.000,00	4.166,67	4.166,67	8.333,34	4.166,67	4.166,67	8.333,34	16.666,68	33.333,36		
61 - Rec. Rem. Dep. Banc. Rec. Vinc - FUNDEB - Principal		50.000,00	4.166,67	4.166,67	8.333,34	4.166,67	4.166,67	8.333,34	16.666,68	33.333,36		
101 - FUNDEB Profissionais da Educação - STN - 1.540.1070	70,00	35.000,00	2.916,67	2.916,67	5.833,34	2.916,67	2.916,67	5.833,34	11.666,68	23.333,36		
102 - FUNDEB Demais Despesas STN - 1.540.0000	30,00	15.000,00	1.250,00	1.250,00	2.500,00	1.250,00	1.250,00	2.500,00	5.000,00	10.000,00		
Rec. Rem. Dep. Banc. Rec. Vinc - FUNDEB - VAAF		5.000,00	416,67	416,67	833,34	416,67	416,67	833,34	1.666,68	3.333,36		
62 - Rec. Rem. Dep. Banc. Rec. Vinc - FUNDEB - VAAF		5.000,00	416,67	416,67	833,34	416,67	416,67	833,34	1.666,68	3.333,36		
103 - Complemento de União VAAF (Profissionais da Educação) - STN - 1.541.1070	70,00	3.500,00	291,67	291,67	583,34	291,67	291,67	583,34	1.166,68	2.333,36		
104 - Complemento de União VAAF (Demais Despesas) - STN - 1.541.0000	30,00	1.500,00	125,00	125,00	250,00	125,00	125,00	250,00	500,00	1.000,00		
Rec. Rem. Dep. Banc. Rec. Vinc - FUNDEB - VAAF		5.000,00	416,67	416,67	833,34	416,67	416,67	833,34	1.666,68	3.333,36		
63 - Rec. Rem. Dep. Banc. Rec. Vinc - FUNDEB - VAAF		5.000,00	416,67	416,67	833,34	416,67	416,67	833,34	1.666,68	3.333,36		
105 - Complemento de União VAAF (Profissionais da Educação) - STN - 1.542.1070	70,00	3.500,00	291,67	291,67	583,34	291,67	291,67	583,34	1.166,68	2.333,36		
106 - Complemento de União VAAF (Demais Despesas) - STN - 1.542.0000	30,00	1.500,00	125,00	125,00	250,00	125,00	125,00	250,00	500,00	1.000,00		
Rec. Rem. Dep. Banc. Rec. Vinc - MDE		7.000,00	583,33	583,33	1.166,66	583,33	583,33	1.166,66	2.333,32	4.666,64		
64 - Rec. Rem. Dep. Banc. Rec. Vinc - MDE		7.000,00	583,33	583,33	1.166,66	583,33	583,33	1.166,66	2.333,32	4.666,64		
2 - Impostos e Transferências Educação MDE 25% - STN - 1.500.1001	100,00	7.000,00	583,33	583,33	1.166,66	583,33	583,33	1.166,66	2.333,32	4.666,64		
Rec. Rem. Dep. Banc. Rec. Vinc - Salário Educação		4.000,00	333,33	333,33	666,66	333,33	333,33	666,66	1.333,32	2.666,64		
65 - Rec. Rem. Dep. Banc. Rec. Vinc - Salário Educação		4.000,00	333,33	333,33	666,66	333,33	333,33	666,66	1.333,32	2.666,64		
107 - Recursos do Salário Educação - STN - 1.550.0000	100,00	4.000,00	333,33	333,33	666,66	333,33	333,33	666,66	1.333,32	2.666,64		
Rec. Rem. Dep. Banc. Rec. Vinc - PDDE		2.000,00	166,67	166,67	333,34	166,67	166,67	333,34	666,68	1.333,36		
66 - Rec. Rem. Dep. Banc. Rec. Vinc - PDDE		2.000,00	166,67	166,67	333,34	166,67	166,67	333,34	666,68	1.333,36		
108 - PDDE - Recursos do Programa Dinheiro Direto na Escola - STN - 1.551.0000	100,00	2.000,00	166,67	166,67	333,34	166,67	166,67	333,34	666,68	1.333,36		
Rec. Rem. Dep. Banc. Rec. Vinc - PNAE		2.000,00	166,67	166,67	333,34	166,67	166,67	333,34	666,68	1.333,36		
67 - Rec. Rem. Dep. Banc. Rec. Vinc - PNAE		2.000,00	166,67	166,67	333,34	166,67	166,67	333,34	666,68	1.333,36		
109 - PNAE - Recursos do Programa Nacional de Alimentação Escolar - STN - 1.552.0000	100,00	2.000,00	166,67	166,67	333,34	166,67	166,67	333,34	666,68	1.333,36		
Rec. Rem. Dep. Banc. Rec. Vinc - PNATE		2.000,00	166,67	166,67	333,34	166,67	166,67	333,34	666,68	1.333,36		
68 - Rec. Rem. Dep. Banc. Rec. Vinc - PNATE		2.000,00	166,67	166,67	333,34	166,67	166,67	333,34	666,68	1.333,36		
110 - PNATE - Recursos do Programa Nacional de Apoio ao Transporte Escolar - STN - 1.553.0000	100,00	2.000,00	166,67	166,67	333,34	166,67	166,67	333,34	666,68	1.333,36		
Rec. Rem. Dep. Banc. Rec. Vinc - Out. FNDE		2.000,00	166,67	166,67	333,34	166,67	166,67	333,34	666,68	1.333,36		
69 - Rec. Rem. Dep. Banc. Rec. Vinc - Out. FNDE		2.000,00	166,67	166,67	333,34	166,67	166,67	333,34	666,68	1.333,36		
111 - Outras Transferências FNDE - STN - 1.569.0000	100,00	2.000,00	166,67	166,67	333,34	166,67	166,67	333,34	666,68	1.333,36		
Rec. Rem. Dep. Banc. Rec. Vinc - FUNDEB/Precatórios		230.000,00	19.166,67	19.166,67	38.333,34	19.166,67	19.166,67	38.333,34	76.666,68	153.333,36		



Documento Assinado Digitalmente por: SANDRA REJANE LOPES DE BARROS  
 Acesso em: 2023/08/25 às 10:08:33  
 URL: https://sistema.tce.pe.gov.br/validador/validarDocumento.asp?codigo\_documento=93283343&chave=5548631cc7333334

230.000,00      19.166,67      19.166,67      38.333,34      19.166,67      19.166,67      38.333,34      19.166,67      38.333,34      76.666,68      153.333,36



# Prefeitura Municipal de Canhotinho

Rua Afonso Pena, 228 - centro - 55.420-000 - Canhotinho/ PE  
CNPJ: 10.132.777/0001-63

Usuário: Bartholomeu Felix

Chave de Autenticação  
1743-5000-687

Página  
26 / 60

## Programação Financeira - Consolidado

Receita	%	Previsão Inicial	3º Bimestre				Julho	Agosto	4º Bimestre	2º Quadrimestre - Valores em R\$	
			Junho	Maior	Junho	Agosto				2º Quadrimestre	Até o Quadrimestre
70 - Rec.Rem.Dep.Banc.Rec.Vinc - FUNDEB/Precatórios	100,00	230.000,00	19.166,67	19.166,67	38.333,34	19.166,67	19.166,67	38.333,34	76.666,68	153.333,36	
114 - FUNDEF/PRECATÓRIOS - STN - 1.544.0000		230.000,00	19.166,67	19.166,67	38.333,34	19.166,67	19.166,67	38.333,34	76.666,68	153.333,36	
Remuneração De Depósitos Bancários - Saúde		35.000,00	2.916,67	2.916,67	5.833,34	2.916,67	2.916,67	5.833,34	11.666,68	23.333,36	
Rec.Rem.Dep.Banc.Rec.Vinc-Fundo Municipal De Saúde - Custeio		15.000,00	1.250,00	1.250,00	2.500,00	1.250,00	1.250,00	2.500,00	5.000,00	10.000,00	
71 - Rec.Rem.Dep.Banc.Rec.Vinc-Fundo Municipal De Saúde - Custeio		15.000,00	1.250,00	1.250,00	2.500,00	1.250,00	1.250,00	2.500,00	5.000,00	10.000,00	
201 - (CUSTEIO) Recursos do SUS do Bloco de Manutenção das Ações e Serviços Públicos de Saúde - STN - 1.600.0000	100,00	15.000,00	1.250,00	1.250,00	2.500,00	1.250,00	1.250,00	2.500,00	5.000,00	10.000,00	
Rec.Rem.Dep.Banc.Rec.Vinc-Fundo Municipal De Saúde - Investimento		10.000,00	833,33	833,33	1.666,66	833,33	833,33	1.666,66	3.333,32	6.666,64	
72 - Rec.Rem.Dep.Banc.Rec.Vinc-Fundo Municipal De Saúde - Investimento		10.000,00	833,33	833,33	1.666,66	833,33	833,33	1.666,66	3.333,32	6.666,64	
202 - (INVESTIMENTO) Recursos SUS Bloco de Estruturação de Rede de Serviços Públicos de Saúde - STN - 1.601.0000	100,00	10.000,00	833,33	833,33	1.666,66	833,33	833,33	1.666,66	3.333,32	6.666,64	
Rec.Rem.Dep.Banc.Rec.Vinc- Convenios De Saúde-União		5.000,00	416,67	416,67	833,34	416,67	416,67	833,34	1.666,68	3.333,36	
73 - Rec.Rem.Dep.Banc.Rec.Vinc- Convenios De Saúde-União		5.000,00	416,67	416,67	833,34	416,67	416,67	833,34	1.666,68	3.333,36	
203 - Recursos de Convênios para Saúde do Governo Federal - STN - 1.631.0000	100,00	5.000,00	416,67	416,67	833,34	416,67	416,67	833,34	1.666,68	3.333,36	
Rec.Rem.Dep.Banc.Rec.Vinc- Convenios De Saúde-Estado		5.000,00	416,67	416,67	833,34	416,67	416,67	833,34	1.666,68	3.333,36	
74 - Rec.Rem.Dep.Banc.Rec.Vinc- Convenios De Saúde-Estado		5.000,00	416,67	416,67	833,34	416,67	416,67	833,34	1.666,68	3.333,36	
203 - Recursos de Convênios para Saúde do Governo Federal - STN - 1.631.0000	100,00	5.000,00	416,67	416,67	833,34	416,67	416,67	833,34	1.666,68	3.333,36	
Remuneração De Depósitos Bancários - Assistência Social		5.000,00	416,67	416,67	833,34	416,67	416,67	833,34	1.666,68	3.333,36	
Rec.Rem.Dep.Banc.Rec.Vinc - FNAS		5.000,00	416,67	416,67	833,34	416,67	416,67	833,34	1.666,68	3.333,36	
75 - Rec.Rem.Dep.Banc.Rec.Vinc - FNAS		5.000,00	416,67	416,67	833,34	416,67	416,67	833,34	1.666,68	3.333,36	
301 - Recursos Transferidos pelo FNAS - STN - 1.660.0000	100,00	5.000,00	416,67	416,67	833,34	416,67	416,67	833,34	1.666,68	3.333,36	
Remuneração De Outros Dep. Recursos não Vinculados		52.000,00	4.333,35	4.333,35	8.666,70	4.333,35	4.333,35	8.666,70	17.333,40	34.666,80	
Remuneração De Outros Dep. Recursos Não Vinculados - FMS		5.000,00	416,67	416,67	833,34	416,67	416,67	833,34	1.666,68	3.333,36	
76 - Remuneração De Outros Dep. Recursos Não Vinculados - FMS		5.000,00	416,67	416,67	833,34	416,67	416,67	833,34	1.666,68	3.333,36	
3 - Impostos e Transferências Saúde 15% - STN - 1.500.1002	100,00	5.000,00	416,67	416,67	833,34	416,67	416,67	833,34	1.666,68	3.333,36	
Remuneração De Outros Dep. Recursos Não Vinculados - PM		20.000,00	1.666,67	1.666,67	3.333,34	1.666,67	1.666,67	3.333,34	6.666,68	13.333,36	
77 - Remuneração De Outros Dep. Recursos Não Vinculados - PM		20.000,00	1.666,67	1.666,67	3.333,34	1.666,67	1.666,67	3.333,34	6.666,68	13.333,36	
1 - Recursos Próprios - STN - 1.501.0000	100,00	20.000,00	1.666,67	1.666,67	3.333,34	1.666,67	1.666,67	3.333,34	6.666,68	13.333,36	
Remuneração De Outros Dep. Recursos Não Vinculados - FMAS		5.000,00	416,67	416,67	833,34	416,67	416,67	833,34	1.666,68	3.333,36	
78 - Remuneração De Outros Dep. Recursos Não Vinculados - FMAS		5.000,00	416,67	416,67	833,34	416,67	416,67	833,34	1.666,68	3.333,36	
1 - Recursos Próprios - STN - 1.501.0000	100,00	5.000,00	416,67	416,67	833,34	416,67	416,67	833,34	1.666,68	3.333,36	
Remuneração De Outros Dep. Recursos Não Vinculados - Educação		2.000,00	166,67	166,67	333,34	166,67	166,67	333,34	666,68	1.333,36	
79 - Remuneração De Outros Dep. Recursos Não Vinculados - Educação		2.000,00	166,67	166,67	333,34	166,67	166,67	333,34	666,68	1.333,36	
2 - Impostos e Transferências Educação MDE 25% - STN - 1.500.1001	100,00	2.000,00	166,67	166,67	333,34	166,67	166,67	333,34	666,68	1.333,36	
Remuneração De Outros Dep. Rec. Não Vinculados - Diversos		20.000,00	1.666,67	1.666,67	3.333,34	1.666,67	1.666,67	3.333,34	6.666,68	13.333,36	
80 - Remuneração De Outros Dep. Rec. Não Vinculados - Diversos		20.000,00	1.666,67	1.666,67	3.333,34	1.666,67	1.666,67	3.333,34	6.666,68	13.333,36	
1 - Recursos Próprios - STN - 1.501.0000	100,00	20.000,00	1.666,67	1.666,67	3.333,34	1.666,67	1.666,67	3.333,34	6.666,68	13.333,36	
Remuneração dos Recursos do Regime Próprio de Previdência Social - RPPS		45.000,00	3.750,00	3.750,00	7.500,00	3.750,00	3.750,00	7.500,00	15.000,00	30.000,00	
Remuneração dos Recursos do Regime Próprio de Previdência Social - RPPS		45.000,00	3.750,00	3.750,00	7.500,00	3.750,00	3.750,00	7.500,00	15.000,00	30.000,00	
204 - Recursos Vinculados ao RPPS - Fundo de Capitalização (Plano Previdenciário) - STN - 1.800.1111	100,00	45.000,00	3.750,00	3.750,00	7.500,00	3.750,00	3.750,00	7.500,00	15.000,00	30.000,00	
Remuneração dos Recursos do Regime Próprio de Previdência Social - RPPS - Renda Fixa		45.000,00	3.750,00	3.750,00	7.500,00	3.750,00	3.750,00	7.500,00	15.000,00	30.000,00	
8 - Remuneração dos Recursos do Regime Próprio de Previdência Social - RPPS - Renda Fixa		45.000,00	3.750,00	3.750,00	7.500,00	3.750,00	3.750,00	7.500,00	15.000,00	30.000,00	
800 - Recursos Vinculados ao RPPS - Fundo de Capitalização (Plano Previdenciário) - STN - 1.800.1111	100,00	45.000,00	3.750,00	3.750,00	7.500,00	3.750,00	3.750,00	7.500,00	15.000,00	30.000,00	
Transferências Correntes		66.453.000,00	5.537.750,01	5.537.750,01	11.075.500,02	5.537.750,01	5.537.750,01	11.075.500,02	22.151.000,04	44.302.000,08	



Documento assinado Digitalmente por: SANDRA REJANE LOPES DE BARROS  
Código do documento: 93282836-0005273  
Data: 05/07/2023 10:05:27  
Assinado em: 05/07/2023 10:05:27  
CPF: 00000000000

Documento assinado Digitalmente por: SANDRA REJANE LOPES DE BARROS  
Código do documento: 93282836-0005273  
Data: 05/07/2023 10:05:27  
Assinado em: 05/07/2023 10:05:27  
CPF: 00000000000

22.151.000,04



# Prefeitura Municipal de Canhotinho

Rua Afonso Pena, 228 - centro - 55.420-000 - Canhotinho/ PE  
CNPJ: 10.132.777/0001-63

Usuário: Bartholomeu Felix  
Chave de Autenticação: 1743-5000-687  
Página: 27 / 60

## Programação Financeira - Consolidado

Receita	%	Previsão Inicial	3º Bimestre				Julho	Agosto	2º Quadrimestre - Valores em R\$	
			Maior	Junho	3º Bimestre	4º Bimestre			2º Quadrimestre	Até o Quadrimestre
Transferências da União e de suas Entidades		40.120.000,00	3.343.333,34	3.343.333,34	3.343.333,34	3.343.333,34	3.343.333,34	6.686.666,68	13.373.333,36	26.746.666,72
Transferências Decorrentes de Participação na Receita da União		23.115.000,00	1.926.250,00	1.926.250,00	1.926.250,00	1.926.250,00	1.926.250,00	3.852.500,00	7.705.000,00	15.410.000,00
Cota-Parte Do Fundo De Participação Dos Municípios - FPM		23.108.000,00	1.925.666,66	1.925.666,66	1.925.666,66	1.925.666,66	1.925.666,66	3.851.333,32	7.702.666,64	15.405.333,28
Cota-Parte Do FPM - Cota Mensal		20.858.000,00	1.738.166,66	1.738.166,66	1.738.166,66	1.738.166,66	1.738.166,66	3.476.333,32	6.952.666,64	13.905.333,28
Cota-Parte Do FPM - Cota Mensal - Principal		20.858.000,00	1.738.166,66	1.738.166,66	1.738.166,66	1.738.166,66	1.738.166,66	3.476.333,32	6.952.666,64	13.905.333,28
81 - Cota-Parte Do FPM - Cota Mensal - Principal		26.072.500,00	2.172.708,33	2.172.708,33	2.172.708,33	2.172.708,33	2.172.708,33	4.345.416,66	8.690.833,32	17.381.666,64
1 - Recursos Próprios - STN - 1.501.0000	73,00	19.032.925,00	1.586.077,08	1.586.077,08	1.586.077,08	1.586.077,08	1.586.077,08	3.172.154,16	6.344.308,32	12.688.616,64
2 - Impostos e Transferências Educação MDE 25% - STN - 1.500.1001	6,00	1.564.350,00	130.362,50	130.362,50	130.362,50	130.362,50	130.362,50	260.725,00	521.450,00	1.042.900,00
3 - Impostos e Transferências Saúde 15% - STN - 1.500.1002	21,00	5.475.225,00	456.268,75	456.268,75	456.268,75	456.268,75	456.268,75	912.537,50	1.825.075,00	3.650.150,00
191 - Cota-Parte Do FPM - Cota Mensal - Principal		-5.214.500,00	-434.541,67	-434.541,67	-434.541,67	-434.541,67	-434.541,67	-869.083,34	-1.738.166,68	-3.476.333,36
1 - Recursos Próprios - STN - 1.501.0000	100,00	-5.214.500,00	-434.541,67	-434.541,67	-434.541,67	-434.541,67	-434.541,67	-869.083,34	-1.738.166,68	-3.476.333,36
Cota-Parte Do FPM - 1% Cota Entregue No Mês De Dezembro		1.150.000,00	95.833,33	95.833,33	95.833,33	95.833,33	95.833,33	191.666,66	383.333,32	766.666,64
Cota-Parte Do FPM - 1% Entregue No Mês De Dezembro - Principal		1.150.000,00	95.833,33	95.833,33	95.833,33	95.833,33	95.833,33	191.666,66	383.333,32	766.666,64
82 - Cota-Parte Do FPM - 1% Entregue No Mês De Dezembro - Principal		1.150.000,00	95.833,33	95.833,33	95.833,33	95.833,33	95.833,33	191.666,66	383.333,32	766.666,64
1 - Recursos Próprios - STN - 1.501.0000	95,00	1.092.500,00	91.041,66	91.041,66	91.041,66	91.041,66	91.041,66	182.083,32	364.166,64	728.333,28
2 - Impostos e Transferências Educação MDE 25% - STN - 1.500.1001	5,00	57.500,00	4.791,67	4.791,67	4.791,67	4.791,67	4.791,67	9.583,34	19.166,68	38.333,36
Cota-Parte Do FPM - 1% Cota Entregue No Mês De Julho		1.100.000,00	91.666,67	91.666,67	91.666,67	91.666,67	91.666,67	183.333,34	366.666,68	733.333,36
Cota-Parte Do FPM - 1% Cota Entregue No Mês De Julho - Principal		1.100.000,00	91.666,67	91.666,67	91.666,67	91.666,67	91.666,67	183.333,34	366.666,68	733.333,36
83 - Cota-Parte Do FPM - 1% Cota Entregue No Mês De Julho - Principal		1.100.000,00	91.666,67	91.666,67	91.666,67	91.666,67	91.666,67	183.333,34	366.666,68	733.333,36
1 - Recursos Próprios - STN - 1.501.0000	95,00	1.045.000,00	87.083,34	87.083,34	87.083,34	87.083,34	87.083,34	174.166,68	348.333,36	696.666,72
2 - Impostos e Transferências Educação MDE 25% - STN - 1.500.1001	5,00	55.000,00	4.583,33	4.583,33	4.583,33	4.583,33	4.583,33	9.166,66	18.333,32	36.666,64
Cota-Parte Do Imposto Sobre A Propriedade Territorial Rural		7.000,00	583,34	583,34	583,34	583,34	583,34	1.166,68	2.333,36	4.666,72
Cota-Parte Do ITR - Principal		7.000,00	583,34	583,34	583,34	583,34	583,34	1.166,68	2.333,36	4.666,72
84 - Cota-Parte Do ITR - Principal		8.750,00	729,17	729,17	729,17	729,17	729,17	1.458,34	2.916,68	5.833,36
1 - Recursos Próprios - STN - 1.501.0000	80,00	7.000,00	583,33	583,33	583,33	583,33	583,33	1.166,66	2.333,32	4.666,64
2 - Impostos e Transferências Educação MDE 25% - STN - 1.500.1001	5,00	437,50	36,46	36,46	36,46	36,46	36,46	72,92	145,84	291,68
3 - Impostos e Transferências Saúde 15% - STN - 1.500.1002	15,00	1.312,50	109,38	109,38	109,38	109,38	109,38	218,76	437,52	875,04
195 - Cota-Parte Do ITR - Principal		-1.750,00	-145,83	-145,83	-145,83	-145,83	-145,83	-291,66	-583,32	-1.166,64
1 - Recursos Próprios - STN - 1.501.0000	100,00	-1.750,00	-145,83	-145,83	-145,83	-145,83	-145,83	-291,66	-583,32	-1.166,64
Transf. Da Comp. Fin. Pela Exploração De Recursos Naturais		360.000,00	30.000,00	30.000,00	30.000,00	30.000,00	30.000,00	60.000,00	120.000,00	240.000,00
Cota-Parte Da Compensação Financeira Pela Produção De Petróleo		360.000,00	30.000,00	30.000,00	30.000,00	30.000,00	30.000,00	60.000,00	120.000,00	240.000,00
Cota-Parte Do Fundo Especial Do Petróleo - FEP		360.000,00	30.000,00	30.000,00	30.000,00	30.000,00	30.000,00	60.000,00	120.000,00	240.000,00
Cota-Parte Do Fundo Especial Do Petróleo - FEP - Principal		360.000,00	30.000,00	30.000,00	30.000,00	30.000,00	30.000,00	60.000,00	120.000,00	240.000,00
85 - Cota-Parte Do Fundo Especial Do Petróleo - FEP - Principal		360.000,00	30.000,00	30.000,00	30.000,00	30.000,00	30.000,00	60.000,00	120.000,00	240.000,00
1 - Recursos Próprios - STN - 1.501.0000	100,00	360.000,00	30.000,00	30.000,00	30.000,00	30.000,00	30.000,00	60.000,00	120.000,00	240.000,00
Transferências De Recursos Do Sistema Único De Saúde - SUS		9.727.000,00	810.583,33	810.583,33	810.583,33	810.583,33	810.583,33	1.621.166,66	3.242.333,32	6.484.666,64
Transf. De Rec. SUS - Bloco De Manutenção Das Ações E Serviços Púb. De Saúde		9.727.000,00	810.583,33	810.583,33	810.583,33	810.583,33	810.583,33	1.621.166,66	3.242.333,32	6.484.666,64
Transferência De Recursos Do Sus - Atenção Primária		5.736.000,00	478.000,00	478.000,00	478.000,00	478.000,00	478.000,00	956.000,00	1.912.000,00	3.824.000,00
Transferência De Recursos Do Sus - Atenção Primária - Principal		5.736.000,00	478.000,00	478.000,00	478.000,00	478.000,00	478.000,00	956.000,00	1.912.000,00	3.824.000,00
Incentivo Para Ações Estratégicas		1.395.000,00	116.250,00	116.250,00	116.250,00	116.250,00	116.250,00	232.500,00	465.000,00	930.000,00
86 - Incentivo Para Ações Estratégicas		1.395.000,00	116.250,00	116.250,00	116.250,00	116.250,00	116.250,00	232.500,00	465.000,00	930.000,00



Documento Assinado Digitalmente por SANDRA REJANE DE BARROS  
Acesse em: <http://sdp/validaDoc.aspx?codigo=932835640819041088631c7c7300505232>

Documento Assinado Digitalmente por SANDRA REJANE DE BARROS  
Acesse em: <http://sdp/validaDoc.aspx?codigo=932835640819041088631c7c7300505232>



# Prefeitura Municipal de Canhotinho

Rua Afonso Pena, 228 - centro - 55.420-000 - Canhotinho/ PE  
CNPJ: 10.132.777/0001-63

Usuário: Bartholomeu Felix  
Chave de Autenticação: 1743-5000-687  
Página: 28 / 60

## Programação Financeira - Consolidado

Receita	%	Previsão Inicial	2º Quadrimestre - Valores em R\$				Até o Quadrimestre	
			3º Bimestre	Julho	Agosto	4º Bimestre		
201 - (CUSTEIO) Recursos do SUS do Bloco de Manutenção das Ações e Serviços Públicos de Saúde - STN - 1.600.0000	100,00	1.395.000,00	116.250,00	116.250,00	116.250,00	232.500,00	465.000,00	930.000,00
Agente Comunitário De Saúde		968.000,00	80.666,67	80.666,67	80.666,67	161.333,34	322.666,68	645.333,36
87 - Agente Comunitário De Saúde		968.000,00	80.666,67	80.666,67	80.666,67	161.333,34	322.666,68	645.333,36
201 - (CUSTEIO) Recursos do SUS do Bloco de Manutenção das Ações e Serviços Públicos de Saúde - STN - 1.600.0000	100,00	968.000,00	80.666,67	80.666,67	80.666,67	161.333,34	322.666,68	645.333,36
Incremento Temporário Ao Custeio Dos Serviços De Atenção Básica Em Saúde		675.000,00	56.250,00	56.250,00	56.250,00	112.500,00	225.000,00	450.000,00
88 - Incremento Temporário Ao Custeio Dos Serviços De Atenção Básica Em Saúde		675.000,00	56.250,00	56.250,00	56.250,00	112.500,00	225.000,00	450.000,00
201 - (CUSTEIO) Recursos do SUS do Bloco de Manutenção das Ações e Serviços Públicos de Saúde - STN - 1.600.0000	100,00	675.000,00	56.250,00	56.250,00	56.250,00	112.500,00	225.000,00	450.000,00
Incremento Temporário Ao Custeio Dos Serviços De Atenção Básica Em Saúde		390.000,00	32.500,00	32.500,00	32.500,00	65.000,00	130.000,00	260.000,00
89 - Incentivo Financeiro Da Aps - Desempenho		390.000,00	32.500,00	32.500,00	32.500,00	65.000,00	130.000,00	260.000,00
201 - (CUSTEIO) Recursos do SUS do Bloco de Manutenção das Ações e Serviços Públicos de Saúde - STN - 1.600.0000	100,00	390.000,00	32.500,00	32.500,00	32.500,00	65.000,00	130.000,00	260.000,00
Incremento Financeiro Da Aps - Capitação Ponderada		2.200.000,00	183.333,33	183.333,33	183.333,33	366.666,66	733.333,32	1.466.666,64
90 - Incentivo Financeiro Da Aps - Capitação Ponderada		2.200.000,00	183.333,33	183.333,33	183.333,33	366.666,66	733.333,32	1.466.666,64
201 - (CUSTEIO) Recursos do SUS do Bloco de Manutenção das Ações e Serviços Públicos de Saúde - STN - 1.600.0000	100,00	2.200.000,00	183.333,33	183.333,33	183.333,33	366.666,66	733.333,32	1.466.666,64
Programa De Informatização Da Aps		30.000,00	2.500,00	2.500,00	2.500,00	5.000,00	10.000,00	20.000,00
91 - Programa De Informatização Da Aps		30.000,00	2.500,00	2.500,00	2.500,00	5.000,00	10.000,00	20.000,00
201 - (CUSTEIO) Recursos do SUS do Bloco de Manutenção das Ações e Serviços Públicos de Saúde - STN - 1.600.0000	100,00	30.000,00	2.500,00	2.500,00	2.500,00	5.000,00	10.000,00	20.000,00
Apoio À Manutenção Dos Polos De Academia Da Saúde		36.000,00	3.000,00	3.000,00	3.000,00	6.000,00	12.000,00	24.000,00
92 - Apoio À Manutenção Dos Polos De Academia Da Saúde		36.000,00	3.000,00	3.000,00	3.000,00	6.000,00	12.000,00	24.000,00
201 - (CUSTEIO) Recursos do SUS do Bloco de Manutenção das Ações e Serviços Públicos de Saúde - STN - 1.600.0000	100,00	36.000,00	3.000,00	3.000,00	3.000,00	6.000,00	12.000,00	24.000,00
Incremento Financeiro Da Aps - Per Capita De Transição		22.000,00	1.833,33	1.833,33	1.833,33	3.666,66	7.333,32	14.666,64
93 - Incentivo Financeiro Da Aps - Per Capita De Transição		22.000,00	1.833,33	1.833,33	1.833,33	3.666,66	7.333,32	14.666,64
201 - (CUSTEIO) Recursos do SUS do Bloco de Manutenção das Ações e Serviços Públicos de Saúde - STN - 1.600.0000	100,00	22.000,00	1.833,33	1.833,33	1.833,33	3.666,66	7.333,32	14.666,64
Outros Programas Financ. Por Transf. Fundo A Fundo - AFS		20.000,00	1.666,67	1.666,67	1.666,67	3.333,34	6.666,68	13.333,36
94 - Outros Programas Financ. Por Transf. Fundo A Fundo - AFS		20.000,00	1.666,67	1.666,67	1.666,67	3.333,34	6.666,68	13.333,36
201 - (CUSTEIO) Recursos do SUS do Bloco de Manutenção das Ações e Serviços Públicos de Saúde - STN - 1.600.0000	100,00	20.000,00	1.666,67	1.666,67	1.666,67	3.333,34	6.666,68	13.333,36
Transferência De Recursos Do Sus - Atenção Especializada		3.250.000,00	270.833,33	270.833,33	270.833,33	541.666,66	1.083.333,32	2.166.666,64
95 - Atenção À Saúde Da População Para Procedimentos Na Atenção Especializada		3.250.000,00	270.833,33	270.833,33	270.833,33	541.666,66	1.083.333,32	2.166.666,64
201 - (CUSTEIO) Recursos do SUS do Bloco de Manutenção das Ações e Serviços Públicos de Saúde - STN - 1.600.0000	100,00	3.250.000,00	270.833,33	270.833,33	270.833,33	541.666,66	1.083.333,32	2.166.666,64
Atenção À Saúde Da População Para Procedimentos Na Atenção Especializada		2.100.000,00	175.000,00	175.000,00	175.000,00	350.000,00	700.000,00	1.400.000,00
96 - SAMU 192		2.100.000,00	175.000,00	175.000,00	175.000,00	350.000,00	700.000,00	1.400.000,00
201 - (CUSTEIO) Recursos do SUS do Bloco de Manutenção das Ações e Serviços Públicos de Saúde - STN - 1.600.0000	100,00	2.100.000,00	175.000,00	175.000,00	175.000,00	350.000,00	700.000,00	1.400.000,00
Incremento Temporário Ao Custeio Dos Serviços De Assistência Hospitalar E Ambulatorial		290.000,00	24.166,67	24.166,67	24.166,67	48.333,34	96.666,68	193.333,36
97 - Incremento Temporário Ao Custeio Dos Serviços De Assistência Hospitalar E Ambulatorial		290.000,00	24.166,67	24.166,67	24.166,67	48.333,34	96.666,68	193.333,36
201 - (CUSTEIO) Recursos do SUS do Bloco de Manutenção das Ações e Serviços Públicos de Saúde - STN - 1.600.0000	100,00	290.000,00	24.166,67	24.166,67	24.166,67	48.333,34	96.666,68	193.333,36
Outros Programas Financ. Por Transf. Fundo A Fundo - Atenção Especializada		850.000,00	70.833,33	70.833,33	70.833,33	141.666,66	283.333,32	566.666,64
98 - Outros Programas Financ. Por Transf. Fundo A Fundo - Atenção Especializada		850.000,00	70.833,33	70.833,33	70.833,33	141.666,66	283.333,32	566.666,64
201 - (CUSTEIO) Recursos do SUS do Bloco de Manutenção das Ações e Serviços Públicos de Saúde - STN - 1.600.0000	100,00	850.000,00	70.833,33	70.833,33	70.833,33	141.666,66	283.333,32	566.666,64
Transferência De Recursos Do Sus - Vigilância Em Saúde		10.000,00	833,33	833,33	833,33	1.666,66	3.333,32	6.666,64
99 - Outros Programas Financ. Por Transf. Fundo A Fundo - Atenção Especializada		10.000,00	833,33	833,33	833,33	1.666,66	3.333,32	6.666,64
201 - (CUSTEIO) Recursos do SUS do Bloco de Manutenção das Ações e Serviços Públicos de Saúde - STN - 1.600.0000	100,00	10.000,00	833,33	833,33	833,33	1.666,66	3.333,32	6.666,64
Transferência De Recursos Do Sus - Vigilância Em Saúde		240.000,00	20.000,00	20.000,00	20.000,00	40.000,00	80.000,00	160.000,00
100 - Outros Programas Financ. Por Transf. Fundo A Fundo - Principal		240.000,00	20.000,00	20.000,00	20.000,00	40.000,00	80.000,00	160.000,00



Document generated by the system. Access: https://sps://sps/validaDoc.aspx?codigo=1743-5000-687







# Prefeitura Municipal de Canhotinho

Rua Afonso Pena, 228 - centro - 55.420-000 - Canhotinho/ PE  
 CNPJ: 10.132.777/0001-63



Usuário: Bartholomeu Felix

Chave de Autenticação  
1743-5000-687

Página  
31 / 60

## Programação Financeira - Consolidado

		2º Quadrimestre - Valores em R\$							
				3º Bimestre	Julho	Agosto	4º Bimestre	2º Quadrimestre	Até o Quadrimestre
Receita	%	Previsão Inicial	Maio	Junho					
FUNDEB - VAAT - PRINCIPAL									
105 - Complemento da União VAAT (Profissionais de Educação) - STN -	70,00	1.050.000,00	87.500,00	87.500,00	87.500,00	87.500,00	175.000,00	350.000,00	700.000,00
106 - Complemento da União VAAT (Demais Despesas) - STN -	30,00	450.000,00	37.500,00	37.500,00	37.500,00	37.500,00	75.000,00	150.000,00	300.000,00
1542.0000									
Transferências De Recursos Da Complementação Da União Ao FUNDEB - VAAF		1.700.000,00	141.666,67	141.666,67	141.666,67	141.666,67	283.333,34	566.666,68	1.133.333,36
Transferências De Recursos Da Complementação Da União Ao FUNDEB - VAAF - PRINCIPAL		1.700.000,00	141.666,67	141.666,67	141.666,67	141.666,67	283.333,34	566.666,68	1.133.333,36
120 - Transferências De Recursos Da Complementação Da União Ao FUNDEB - VAAF - PRINCIPAL		1.700.000,00	141.666,67	141.666,67	141.666,67	141.666,67	283.333,34	566.666,68	1.133.333,36
103 - Complemento da União VAAF (Profissionais de Educação) - STN -	70,00	1.190.000,00	99.166,67	99.166,67	99.166,67	99.166,67	198.333,34	396.666,68	793.333,36
104 - Complemento da União VAAF (Demais Despesas) - STN -	30,00	510.000,00	42.500,00	42.500,00	42.500,00	42.500,00	85.000,00	170.000,00	340.000,00
1541.0070									
Transf. De Rec. Do Fundo Nacional De Assistência Social - FNAS		825.000,00	68.750,01	68.750,01	68.750,01	68.750,01	137.500,02	275.000,04	550.000,08
Transf. De Rec. Do Fundo Nacional De Assistência Social - FNAS		825.000,00	68.750,01	68.750,01	68.750,01	68.750,01	137.500,02	275.000,04	550.000,08
Transf. De Rec. Do Fundo Nac. De Assi.Social - FNAS - Principal		825.000,00	68.750,01	68.750,01	68.750,01	68.750,01	137.500,02	275.000,04	550.000,08
Programas		250.000,00	20.833,34	20.833,34	20.833,34	20.833,34	41.666,68	83.333,36	166.666,72
Programa Primeira Infância No SUAS		220.000,00	18.333,33	18.333,33	18.333,33	18.333,33	36.666,66	73.333,32	146.666,64
121 - Programa Primeira Infância No SUAS		220.000,00	18.333,33	18.333,33	18.333,33	18.333,33	36.666,66	73.333,32	146.666,64
301 - Recursos Transferidos pelo FNAS - STN - 1.660.0000	100,00	220.000,00	18.333,33	18.333,33	18.333,33	18.333,33	36.666,66	73.333,32	146.666,64
Comp. Ações Estratégicas Do Programa De Erradicação Do Trabalho Infantil		20.000,00	1.666,67	1.666,67	1.666,67	1.666,67	3.333,34	6.666,68	13.333,36
122 - Comp. Ações Estratégicas Do Programa De Erradicação Do Trabalho Infantil		20.000,00	1.666,67	1.666,67	1.666,67	1.666,67	3.333,34	6.666,68	13.333,36
301 - Recursos Transferidos pelo FNAS - STN - 1.660.0000	100,00	20.000,00	1.666,67	1.666,67	1.666,67	1.666,67	3.333,34	6.666,68	13.333,36
BPC Na Escola - Questionário A Ser Aplicado-BL		5.000,00	416,67	416,67	416,67	416,67	833,34	1.666,68	3.333,36
123 - BPC Na Escola - Questionário A Ser Aplicado-BL		5.000,00	416,67	416,67	416,67	416,67	833,34	1.666,68	3.333,36
301 - Recursos Transferidos pelo FNAS - STN - 1.660.0000	100,00	5.000,00	416,67	416,67	416,67	416,67	833,34	1.666,68	3.333,36
APEPETI - Ações Estratégicas Do Programa De Erradicação Do Trabalho Infantil		5.000,00	416,67	416,67	416,67	416,67	833,34	1.666,68	3.333,36
124 - APEPETI - Ações Estratégicas Do Programa De Erradicação Do Trabalho Infantil		5.000,00	416,67	416,67	416,67	416,67	833,34	1.666,68	3.333,36
301 - Recursos Transferidos pelo FNAS - STN - 1.660.0000	100,00	5.000,00	416,67	416,67	416,67	416,67	833,34	1.666,68	3.333,36
Bloco Da Proteção Social Especial De Média Complexidade		195.000,00	16.250,00	16.250,00	16.250,00	16.250,00	32.500,00	65.000,00	130.000,00
125 - Bloco Da Proteção Social Especial De Média Complexidade		195.000,00	16.250,00	16.250,00	16.250,00	16.250,00	32.500,00	65.000,00	130.000,00
301 - Recursos Transferidos pelo FNAS - STN - 1.660.0000	100,00	195.000,00	16.250,00	16.250,00	16.250,00	16.250,00	32.500,00	65.000,00	130.000,00
Componente - Piso Fixo De Média Complexidade - MSE		10.000,00	833,33	833,33	833,33	833,33	1.666,66	3.333,32	6.666,64
126 - Componente - Piso Fixo De Média Complexidade - MSE		10.000,00	833,33	833,33	833,33	833,33	1.666,66	3.333,32	6.666,64
301 - Recursos Transferidos pelo FNAS - STN - 1.660.0000	100,00	10.000,00	833,33	833,33	833,33	833,33	1.666,66	3.333,32	6.666,64
Componente - Piso Fixo De Média Complexidade - Abordagem-Social		5.000,00	416,67	416,67	416,67	416,67	833,34	1.666,68	3.333,36
127 - Componente - Piso Fixo De Média Complexidade - Abordagem-Social		5.000,00	416,67	416,67	416,67	416,67	833,34	1.666,68	3.333,36
301 - Recursos Transferidos pelo FNAS - STN - 1.660.0000	100,00	5.000,00	416,67	416,67	416,67	416,67	833,34	1.666,68	3.333,36
Componente - Piso De Alta Complexidade I - Criança\Adolescente		20.000,00	1.666,67	1.666,67	1.666,67	1.666,67	3.333,34	6.666,68	13.333,36
128 - Componente - Piso De Alta Complexidade I - Criança\Adolescente		20.000,00	1.666,67	1.666,67	1.666,67	1.666,67	3.333,34	6.666,68	13.333,36
301 - Recursos Transferidos pelo FNAS - STN - 1.660.0000	100,00	20.000,00	1.666,67	1.666,67	1.666,67	1.666,67	3.333,34	6.666,68	13.333,36
Componente - Piso De Alta Complexidade II - Pop. De Rua - Serv. Acolh. Adultos E Famílias		10.000,00	833,33	833,33	833,33	833,33	1.666,66	3.333,32	6.666,64
129 - Componente - Piso De Alta Complexidade II - Pop. De Rua - Serv. Acolh. Adultos E Famílias		10.000,00	833,33	833,33	833,33	833,33	1.666,66	3.333,32	6.666,64
301 - Recursos Transferidos pelo FNAS - STN - 1.660.0000	100,00	10.000,00	833,33	833,33	833,33	833,33	1.666,66	3.333,32	6.666,64
Bloco Da Proteção Social Básica		170.000,00	14.166,67	14.166,67	14.166,67	14.166,67	28.333,34	56.666,68	113.333,36

Access: https://sftp://sftp/assinado\_documento.html  
 Documento assinado digitalmente por: SANDRA REJANE LOPES DE BARROS  
 833.33





# Prefeitura Municipal de Canhotinho

Rua Afonso Pena, 228 - centro - 55.420-000 - Canhotinho/ PE  
CNPJ: 10.132.777/0001-63


Usuário: Bartholomeu Felix

Chave de Autenticação  
1743-5000-687

Página  
32 / 60

## Programação Financeira - Consolidado

Receita	%	Previsão Inicial	Maio	Junho	3º Bimestre	Julho	Agosto	4º Bimestre	2º Quadrimestre	2º Quadrimestre - Valores em R\$	
										Até o Quadrimestre	Até o Quadrimestre
Componente - Serviço De Convivência E Fortalecimento De Vínculos - SCFV		60.000,00	5.000,00	5.000,00	10.000,00	5.000,00	5.000,00	10.000,00	20.000,00	40.000,00	
130 - Componente - Serviço De Convivência E Fortalecimento De Vínculos - SCFV		60.000,00	5.000,00	5.000,00	10.000,00	5.000,00	5.000,00	10.000,00	20.000,00	40.000,00	
301 - Recursos Transferidos pelo FNAS - STN - 1.660.0000	100,00	60.000,00	5.000,00	5.000,00	10.000,00	5.000,00	5.000,00	10.000,00	20.000,00	40.000,00	
Componente - Piso Básico Fixo		110.000,00	9.166,67	9.166,67	18.333,34	9.166,67	9.166,67	18.333,34	36.666,68	73.333,36	
131 - Componente - Piso Básico Fixo		110.000,00	9.166,67	9.166,67	18.333,34	9.166,67	9.166,67	18.333,34	36.666,68	73.333,36	
301 - Recursos Transferidos pelo FNAS - STN - 1.660.0000	100,00	110.000,00	9.166,67	9.166,67	18.333,34	9.166,67	9.166,67	18.333,34	36.666,68	73.333,36	
Bloco Da Gestão Do SUAS		30.000,00	2.500,00	2.500,00	5.000,00	2.500,00	2.500,00	5.000,00	10.000,00	20.000,00	
Componente - Índice De Gestão Descentralizada Do SUAS		30.000,00	2.500,00	2.500,00	5.000,00	2.500,00	2.500,00	5.000,00	10.000,00	20.000,00	
132 - Componente - Índice De Gestão Descentralizada Do SUAS		30.000,00	2.500,00	2.500,00	5.000,00	2.500,00	2.500,00	5.000,00	10.000,00	20.000,00	
301 - Recursos Transferidos pelo FNAS - STN - 1.660.0000	100,00	30.000,00	2.500,00	2.500,00	5.000,00	2.500,00	2.500,00	5.000,00	10.000,00	20.000,00	
Bloco Da Gestão Do Programa Bolsa Família E Do Cadastro Único		170.000,00	14.166,67	14.166,67	28.333,34	14.166,67	14.166,67	28.333,34	56.666,68	113.333,36	
Índice De Gestão Descentralizada - IGDDBF		170.000,00	14.166,67	14.166,67	28.333,34	14.166,67	14.166,67	28.333,34	56.666,68	113.333,36	
133 - Índice De Gestão Descentralizada - IGDDBF		170.000,00	14.166,67	14.166,67	28.333,34	14.166,67	14.166,67	28.333,34	56.666,68	113.333,36	
301 - Recursos Transferidos pelo FNAS - STN - 1.660.0000	100,00	170.000,00	14.166,67	14.166,67	28.333,34	14.166,67	14.166,67	28.333,34	56.666,68	113.333,36	
Outras Transferências Do FNAS		10.000,00	833,33	833,33	1.666,66	833,33	833,33	1.666,66	3.333,32	6.666,64	
Outras Transferências Do FNAS		10.000,00	833,33	833,33	1.666,66	833,33	833,33	1.666,66	3.333,32	6.666,64	
134 - Outras Transferências Do FNAS		10.000,00	833,33	833,33	1.666,66	833,33	833,33	1.666,66	3.333,32	6.666,64	
301 - Recursos Transferidos pelo FNAS - STN - 1.660.0000	100,00	10.000,00	833,33	833,33	1.666,66	833,33	833,33	1.666,66	3.333,32	6.666,64	
Transferências De Convênios Da União e de Suas Entidades		125.000,00	10.416,66	10.416,66	20.833,32	10.416,66	10.416,66	20.833,32	41.666,64	83.333,28	
Transferências De Convênios Da União Para O Sistema Único De Saúde - SUS		10.000,00	833,33	833,33	1.666,66	833,33	833,33	1.666,66	3.333,32	6.666,64	
- SUS - PRINCIPAL		10.000,00	833,33	833,33	1.666,66	833,33	833,33	1.666,66	3.333,32	6.666,64	
135 - Transferências De Convênios Da União Para O Sistema Único De Saúde - SUS - PRINCIPAL		10.000,00	833,33	833,33	1.666,66	833,33	833,33	1.666,66	3.333,32	6.666,64	
203 - Recursos de Convênios para Saúde do Governo Federal - STN - 1.631.0000	100,00	10.000,00	833,33	833,33	1.666,66	833,33	833,33	1.666,66	3.333,32	6.666,64	
Transf. De Convênios Da União Destinadas A Programas De Educação		10.000,00	833,33	833,33	1.666,66	833,33	833,33	1.666,66	3.333,32	6.666,64	
Transf. De Conv. Da União Destinadas A Programas De Educação - Principal		10.000,00	833,33	833,33	1.666,66	833,33	833,33	1.666,66	3.333,32	6.666,64	
136 - Transf. De Conv. Da União Destinadas A Programas De Educação - Principal		10.000,00	833,33	833,33	1.666,66	833,33	833,33	1.666,66	3.333,32	6.666,64	
112 - Recursos de Convênios para Educação do Governo Federal - STN - 1.570.0000	100,00	10.000,00	833,33	833,33	1.666,66	833,33	833,33	1.666,66	3.333,32	6.666,64	
Trans. De Conv. Da União Destinadas A Programas De Assistência Social		5.000,00	416,67	416,67	833,34	416,67	416,67	833,34	1.666,68	3.333,36	
Transf. De Conv. Da União Destinadas A Pro. De Assistência Social - Principal		5.000,00	416,67	416,67	833,34	416,67	416,67	833,34	1.666,68	3.333,36	
182 - Transf. De Conv. Da União Destinadas A Pro. De Assistência Social - Principal		5.000,00	416,67	416,67	833,34	416,67	416,67	833,34	1.666,68	3.333,36	
305 - Transferência de Convênio Vinculados à Assistência Social - STN - 1.665.0000	100,00	5.000,00	416,67	416,67	833,34	416,67	416,67	833,34	1.666,68	3.333,36	
Outras Transferências De Convênios Da União E De Suas Entidades		100.000,00	8.333,33	8.333,33	16.666,66	8.333,33	8.333,33	16.666,66	33.333,32	66.666,64	
Outras Transferências De Convênios Da União E De Suas Entidades - Principal		100.000,00	8.333,33	8.333,33	16.666,66	8.333,33	8.333,33	16.666,66	33.333,32	66.666,64	
Outras Transf. De Conv. Da União		100.000,00	8.333,33	8.333,33	16.666,66	8.333,33	8.333,33	16.666,66	33.333,32	66.666,64	
137 - Outras Transf. De Conv. Da União		100.000,00	8.333,33	8.333,33	16.666,66	8.333,33	8.333,33	16.666,66	33.333,32	66.666,64	
401 - Recursos de Convênios do Governo Federal - STN - 1.700.0000	100,00	100.000,00	8.333,33	8.333,33	16.666,66	8.333,33	8.333,33	16.666,66	33.333,32	66.666,64	
OUTRAS TRANSFERÊNCIAS DE RECURSOS DA UNIÃO E DE SUAS ENTIDADES		1.293.000,00	107.750,00	107.750,00	215.500,00	107.750,00	107.750,00	215.500,00	431.000,00	862.000,00	
TRANSF DECOR DE DECISÃO JUDICIAL (PRECATÓRIOS) RELATIVAS AO FUNDEF		1.000.000,00	83.333,33	83.333,33	166.666,66	83.333,33	83.333,33	166.666,66	333.333,32	666.666,64	
TRANSF DECOR DE DECISÃO JUDICIAL (PRECATÓRIOS) DO FUNDEF - PRINCIPAL		1.000.000,00	83.333,33	83.333,33	166.666,66	83.333,33	83.333,33	166.666,66	333.333,32	666.666,64	
138 - TRANSF DECOR DE DECISÃO JUDICIAL (PRECATÓRIOS) DO		1.000.000,00	83.333,33	83.333,33	166.666,66	83.333,33	83.333,33	166.666,66	333.333,32	666.666,64	



Documento Digitalmente assinado por ANDRARAIRYANE FERREIRA DOS SANTOS em 17/06/2016 09:06:06. Acesso em 17/06/2016 09:06:06. Documento assinado por ANDRARAIRYANE FERREIRA DOS SANTOS em 17/06/2016 09:06:06. Acesso em 17/06/2016 09:06:06.



# Prefeitura Municipal de Canhotinho

Rua Afonso Pena, 228 - centro - 55.420-000 - Canhotinho/ PE  
 CNPJ: 10.132.777/0001-63

Usuário: Bartholomeu Felix  
 Chave de Autenticação: 1743-5000-687  
 Página: 33 / 60

## Programação Financeira - Consolidado

Receita	%	Previsão Inicial	Maio	Junho	3º Bimestre	Julho	Agosto	2º Quadrimestre - Valores em R\$				
								4º Bimestre	2º Quadrimestre	Até o Quadrimestre		
FUNDEF - PRINCIPAL												
114 - FUNDEF/PRECATÓRIOS - STN - 1.544.0000	100,00	1.000.000,00	83.333,33	83.333,33	166.666,66	83.333,33	83.333,33	166.666,66	333.333,32	666.666,64		
TRANSF OBRIGATORIA DECORRENTE DA LC 176/2020		15.000,00	1.250,00	1.250,00	2.500,00	1.250,00	1.250,00	2.500,00	5.000,00	10.000,00		
TRANSF OBRIGATORIA DECORRENTE DA LC 176/2020 - PRINCIPAL		15.000,00	1.250,00	1.250,00	2.500,00	1.250,00	1.250,00	2.500,00	5.000,00	10.000,00		
139 - TRANSF OBRIGATORIA DECORRENTE DA LC 176/2020 - PRINCIPAL		15.000,00	1.250,00	1.250,00	2.500,00	1.250,00	1.250,00	2.500,00	5.000,00	10.000,00		
OUTRAS TRANSFERÊNCIAS DE RECURSOS DA UNIÃO E DE SUAS ENTIDADES	100,00	15.000,00	1.250,00	1.250,00	2.500,00	1.250,00	1.250,00	2.500,00	5.000,00	10.000,00		
OUTRAS TRANSFERÊNCIAS DE RECURSOS DA UNIÃO E DE SUAS ENTIDADES - PRINCIPAL		278.000,00	23.166,67	23.166,67	46.333,34	23.166,67	23.166,67	46.333,34	92.666,68	185.333,36		
OUTRAS TRANSFERÊNCIAS DE RECURSOS DA UNIÃO E DE SUAS ENTIDADES		278.000,00	23.166,67	23.166,67	46.333,34	23.166,67	23.166,67	46.333,34	92.666,68	185.333,36		
140 - OUTRAS TRANSFERÊNCIAS DE RECURSOS DA UNIÃO E DE SUAS ENTIDADES		278.000,00	23.166,67	23.166,67	46.333,34	23.166,67	23.166,67	46.333,34	92.666,68	185.333,36		
1 - Recursos Próprios - STN - 1.501.0000	100,00	278.000,00	23.166,67	23.166,67	46.333,34	23.166,67	23.166,67	46.333,34	92.666,68	185.333,36		
Transferências dos Estados e do Distrito Federal e de suas Entidades		7.293.000,00	607.750,00	607.750,00	1.215.500,00	607.750,00	607.750,00	1.215.500,00	2.431.000,00	4.862.000,00		
PARTICIPAÇÃO NA RECEITA DOS ESTADOS E DISTRITO FEDERAL		7.018.000,00	584.833,33	584.833,33	1.169.666,66	584.833,33	584.833,33	1.169.666,66	2.339.333,32	4.678.666,64		
Cota-Parte Do ICMS		6.343.000,00	528.583,34	528.583,34	1.057.166,68	528.583,34	528.583,34	1.057.166,68	2.114.333,36	4.228.666,72		
Cota-Parte Do ICMS - Principal		6.343.000,00	528.583,34	528.583,34	1.057.166,68	528.583,34	528.583,34	1.057.166,68	2.114.333,36	4.228.666,72		
141 - Cota-Parte Do ICMS - Principal	80,00	7.928.750,00	660.729,17	660.729,17	1.321.458,34	660.729,17	660.729,17	1.321.458,34	2.642.916,68	5.285.833,36		
1 - Recursos Próprios - STN - 1.501.0000		6.343.000,00	528.583,33	528.583,33	1.057.166,66	528.583,33	528.583,33	1.057.166,66	2.114.333,32	4.228.666,64		
2 - Impostos e Transferências Educação MDE 25% - STN - 1.500.1001	5,00	396.437,50	33.036,46	33.036,46	66.072,92	33.036,46	33.036,46	66.072,92	132.145,84	264.291,68		
3 - Impostos e Transferências Saúde 15% - STN - 1.500.1002	15,00	1.188.312,50	99.109,38	99.109,38	198.218,76	99.109,38	99.109,38	198.218,76	396.437,52	792.875,04		
192 - Cota-Parte Do ICMS - Principal		-1.585.750,00	-132.145,83	-132.145,83	-264.291,66	-132.145,83	-132.145,83	-264.291,66	-528.583,32	-1.057.166,64		
1 - Recursos Próprios - STN - 1.501.0000	100,00	-1.585.750,00	-132.145,83	-132.145,83	-264.291,66	-132.145,83	-132.145,83	-264.291,66	-528.583,32	-1.057.166,64		
Cota-Parte Do IPVA		632.000,00	52.666,66	52.666,66	105.333,32	52.666,66	52.666,66	105.333,32	210.666,64	421.333,28		
Cota-Parte Do IPVA - Principal		632.000,00	52.666,66	52.666,66	105.333,32	52.666,66	52.666,66	105.333,32	210.666,64	421.333,28		
142 - Cota-Parte Do IPVA - Principal	82,00	790.000,00	65.833,33	65.833,33	131.666,66	65.833,33	65.833,33	131.666,66	263.333,32	526.666,64		
1 - Recursos Próprios - STN - 1.501.0000		647.800,00	53.983,33	53.983,33	107.966,66	53.983,33	53.983,33	107.966,66	215.933,32	431.866,64		
2 - Impostos e Transferências Educação MDE 25% - STN - 1.500.1001	4,00	31.600,00	2.633,33	2.633,33	5.266,66	2.633,33	2.633,33	5.266,66	10.533,32	21.066,64		
3 - Impostos e Transferências Saúde 15% - STN - 1.500.1002	14,00	110.600,00	9.216,67	9.216,67	18.433,34	9.216,67	9.216,67	18.433,34	36.866,68	73.733,36		
193 - Cota-Parte Do IPVA - Principal		-158.000,00	-13.166,67	-13.166,67	-26.333,34	-13.166,67	-13.166,67	-26.333,34	-52.666,68	-105.333,36		
1 - Recursos Próprios - STN - 1.501.0000	100,00	-158.000,00	-13.166,67	-13.166,67	-26.333,34	-13.166,67	-13.166,67	-26.333,34	-52.666,68	-105.333,36		
Cota-Parte Do IPI - Municípios		20.000,00	1.666,66	1.666,66	3.333,32	1.666,66	1.666,66	3.333,32	6.666,64	13.333,28		
Cota-Parte Do IPI - Municípios - Principal		20.000,00	1.666,66	1.666,66	3.333,32	1.666,66	1.666,66	3.333,32	6.666,64	13.333,28		
143 - Cota-Parte Do IPI - Municípios - Principal	80,00	25.000,00	2.083,33	2.083,33	4.166,66	2.083,33	2.083,33	4.166,66	8.333,32	16.666,64		
1 - Recursos Próprios - STN - 1.501.0000		20.000,00	1.666,66	1.666,66	3.333,32	1.666,66	1.666,66	3.333,32	6.666,64	13.333,28		
2 - Impostos e Transferências Educação MDE 25% - STN - 1.500.1001	5,00	1.250,00	104,17	104,17	208,34	104,17	104,17	208,34	416,68	833,36		
3 - Impostos e Transferências Saúde 15% - STN - 1.500.1002	15,00	3.750,00	312,50	312,50	625,00	312,50	312,50	625,00	1.250,00	2.500,00		
194 - Cota-Parte Do IPI - Municípios - Principal		-5.000,00	-416,67	-416,67	-833,34	-416,67	-416,67	-833,34	-1.666,68	-3.333,36		
1 - Recursos Próprios - STN - 1.501.0000	100,00	-5.000,00	-416,67	-416,67	-833,34	-416,67	-416,67	-833,34	-1.666,68	-3.333,36		
Cota-Parte Da Cont. De Intervenção No Domínio Econômico		23.000,00	1.916,67	1.916,67	3.833,34	1.916,67	1.916,67	3.833,34	7.666,68	15.333,36		
Cota-Parte Da Cont. De Intervenção No Domínio Econômico - Principal		23.000,00	1.916,67	1.916,67	3.833,34	1.916,67	1.916,67	3.833,34	7.666,68	15.333,36		
144 - Cota-Parte Da Cont. De Intervenção No Domínio Econômico - Principal		23.000,00	1.916,67	1.916,67	3.833,34	1.916,67	1.916,67	3.833,34	7.666,68	15.333,36		
1 - Recursos Próprios - STN - 1.501.0000	100,00	23.000,00	1.916,67	1.916,67	3.833,34	1.916,67	1.916,67	3.833,34	7.666,68	15.333,36		



Documento Assinado Digitalmente por: SANDRA REJANE LOPES DE BARROS  
 Acesso em: 09/09/2024  
 URL: http://seccitec.pe.gov.br/validaDocs.asp?codigo\_documento=93228238346568540819041488851c1cc73191667



# Prefeitura Municipal de Canhotinho

Rua Afonso Pena, 228 - centro - 55.420-000 - Canhotinho/ PE  
CNPJ: 10.132.777/0001-63

Usuário: Bartholomeu Felix  
Chave de Autenticação: 1743-5000-687  
Página: 34 / 60

## Programação Financeira - Consolidado

Receita	%	Previsão Inicial	2º Quadrimestre - Valores em R\$					
			3º Bimestre	Julho	Agosto	4º Bimestre	2º Quadrimestre	Até o Quadrimestre
Transferências De Recursos Do Sistema Único De Saúde - SUS		115.000,00	9.583,33	9.583,33	9.583,33	9.583,33	38.333,32	76.666,64
Transferências De Recursos Do Sistema Único De Saúde - SUS		115.000,00	9.583,33	9.583,33	9.583,33	9.583,33	38.333,32	76.666,64
Tran Rec Est P/Prg Saude-Rep Fundo A Fundo - Principal		115.000,00	9.583,33	9.583,33	9.583,33	9.583,33	38.333,32	76.666,64
Tran Rec Est P/Prg Saude-Rep Fundo A Fundo - Atenção Primária		100.000,00	8.333,33	8.333,33	8.333,33	8.333,33	33.333,32	66.666,64
145 - Tran Rec Est P/Prg Saude-Rep Fundo A Fundo - Atenção Primária		100.000,00	8.333,33	8.333,33	8.333,33	8.333,33	33.333,32	66.666,64
205 - Recursos do SUS Governo Estadual - STN - 1.621.0000	100,00	100.000,00	8.333,33	8.333,33	8.333,33	8.333,33	33.333,32	66.666,64
Tran Rec Est P/Prg Saude-Rep Fundo A Fundo - Especializada		5.000,00	416,67	416,67	416,67	416,67	1.666,68	3.333,36
146 - Tran Rec Est P/Prg Saude-Rep Fundo A Fundo - Especializada		5.000,00	416,67	416,67	416,67	416,67	1.666,68	3.333,36
205 - Recursos do SUS Governo Estadual - STN - 1.621.0000	100,00	5.000,00	416,67	416,67	416,67	416,67	1.666,68	3.333,36
Outras Transferência De Recursos Do Estado		10.000,00	833,33	833,33	833,33	833,33	3.333,32	6.666,64
147 - Outras Transferência De Recursos Do Estado		10.000,00	833,33	833,33	833,33	833,33	3.333,32	6.666,64
205 - Recursos do SUS Governo Estadual - STN - 1.621.0000	100,00	10.000,00	833,33	833,33	833,33	833,33	3.333,32	6.666,64
Transf. De Conv. Dos Est. E Do Distrito Federal E De Suas Ent.		160.000,00	13.333,34	13.333,34	13.333,34	13.333,34	53.333,36	106.666,72
Transferências De Convênio Dos Estados Para O Sistema Único De Saúde - SUS		10.000,00	833,33	833,33	833,33	833,33	3.333,32	6.666,64
Trans. De Convê. Dos Estados Para O Sistema Único De Saúde - SUS - Principal		10.000,00	833,33	833,33	833,33	833,33	3.333,32	6.666,64
148 - Trans. De Convê. Dos Estados Para O Sistema Único De Saúde - SUS - Principal		10.000,00	833,33	833,33	833,33	833,33	3.333,32	6.666,64
204 - Recursos de Convênios para Saúde do Governo Estadual - STN - 1.632.0000	100,00	10.000,00	833,33	833,33	833,33	833,33	3.333,32	6.666,64
Transf Conv Dos Estados Destinadas A Programas De Educação		100.000,00	8.333,34	8.333,34	8.333,34	8.333,34	33.333,36	66.666,72
Transf Conv Dos Estados P/Educação - Principal		100.000,00	8.333,34	8.333,34	8.333,34	8.333,34	33.333,36	66.666,72
Programa A Caminho Da Escola		80.000,00	6.666,67	6.666,67	6.666,67	6.666,67	26.666,68	53.333,36
149 - Programa A Caminho Da Escola		80.000,00	6.666,67	6.666,67	6.666,67	6.666,67	26.666,68	53.333,36
113 - Recursos de Convênios para Educação do Governo Estadual - STN - 1.571.0000	100,00	80.000,00	6.666,67	6.666,67	6.666,67	6.666,67	26.666,68	53.333,36
Transf Conv Dos Estados Destinadas A Programas A Educação		20.000,00	1.666,67	1.666,67	1.666,67	1.666,67	6.666,68	13.333,36
150 - Transf Conv Dos Estados Destinadas A Programas A Educação		20.000,00	1.666,67	1.666,67	1.666,67	1.666,67	6.666,68	13.333,36
113 - Recursos de Convênios para Educação do Governo Estadual - STN - 1.571.0000	100,00	20.000,00	1.666,67	1.666,67	1.666,67	1.666,67	6.666,68	13.333,36
Outras Transferências De Convênio Dos Estados		50.000,00	4.166,67	4.166,67	4.166,67	4.166,67	16.666,68	33.333,36
Outras Transferências De Convênio Dos Estados - Principal		50.000,00	4.166,67	4.166,67	4.166,67	4.166,67	16.666,68	33.333,36
Outras Transf De Conv Dos Estados - Assist. Social		20.000,00	1.666,67	1.666,67	1.666,67	1.666,67	6.666,68	13.333,36
151 - Outras Transf De Conv Dos Estados - Assist. Social		20.000,00	1.666,67	1.666,67	1.666,67	1.666,67	6.666,68	13.333,36
305 - Transferência de Convênio Vinculados à Assistência Social - STN - 1.665.0000	100,00	20.000,00	1.666,67	1.666,67	1.666,67	1.666,67	6.666,68	13.333,36
Outras Transf De Conv Dos Estados		30.000,00	2.500,00	2.500,00	2.500,00	2.500,00	10.000,00	20.000,00
183 - Outras Transf De Conv Dos Estados		30.000,00	2.500,00	2.500,00	2.500,00	2.500,00	10.000,00	20.000,00
402 - Recursos de Convênios do Governo Estadual - STN - 1.701.0000	100,00	30.000,00	2.500,00	2.500,00	2.500,00	2.500,00	10.000,00	20.000,00
Transferências dos Municípios e de suas Entidades		291.950,00	24.329,17	24.329,17	24.329,17	24.329,17	97.316,68	194.633,36
Outras Transferências dos Municípios		291.950,00	24.329,17	24.329,17	24.329,17	24.329,17	97.316,68	194.633,36
Transferências de Municípios a Consórcios Públicos		291.950,00	24.329,17	24.329,17	24.329,17	24.329,17	97.316,68	194.633,36
Transferências de Municípios a Consórcios Públicos		291.950,00	24.329,17	24.329,17	24.329,17	24.329,17	97.316,68	194.633,36
Transferências de Municípios a Consórcios Públicos		291.950,00	24.329,17	24.329,17	24.329,17	24.329,17	97.316,68	194.633,36
Transferências de Municípios a Consórcios Públicos - Rateio		18.900,00	1.575,00	1.575,00	1.575,00	1.575,00	6.300,00	12.600,00
Transferências a Consórcios Públicos Rateio - Canhotinho		18.900,00	1.575,00	1.575,00	1.575,00	1.575,00	6.300,00	12.600,00
185 - Transferências a Consórcios Públicos Rateio - Canhotinho		18.900,00	1.575,00	1.575,00	1.575,00	1.575,00	6.300,00	12.600,00
501 - Recursos Próprios do Consórcio - STN - 1.501.0000	100,00	18.900,00	1.575,00	1.575,00	1.575,00	1.575,00	6.300,00	12.600,00

Documentado Digitalmente por: SANDRA RIBEIRO LOPES DE BARROS

Acesso em: 20/08/2025 às 14:06:18



# Prefeitura Municipal de Canhotinho

Rua Afonso Pena, 228 - centro - 55.420-000 - Canhotinho/ PE  
CNPJ: 10.132.777/0001-63

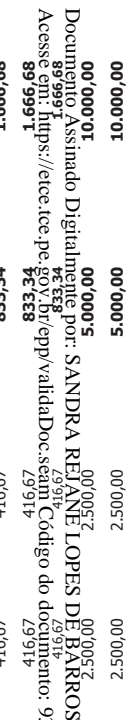
Usuário: Bartholomeu Felix

Chave de Autenticação  
1743-5000-687

Página  
35 / 60

## Programação Financeira - Consolidado

Receita	%	Previsão Inicial	2º Quadrimestre - Valores em R\$							
			3º Bimestre	Julho	Agosto	4º Bimestre	2º Quadrimestre	Até o Quadrimestre		
Transf. de Mun. a Consórcios Públicos - Rateio NIAS		23.000,00	1.916,67	1.916,67	1.916,67	3.833,34	1.916,67	1.916,67	7.666,68	15.333,36
Transferências a Consórcios Públicos Rateio NIAS - Canhotinho		23.000,00	1.916,67	1.916,67	1.916,67	3.833,34	1.916,67	1.916,67	7.666,68	15.333,36
186 - Transferências a Consórcios Públicos Rateio NIAS - Canhotinho		23.000,00	1.916,67	1.916,67	1.916,67	3.833,34	1.916,67	1.916,67	7.666,68	15.333,36
501 - Recursos Próprios do Consórcio - STN - 1.501.0000	100,00	23.000,00	1.916,67	1.916,67	1.916,67	3.833,34	1.916,67	1.916,67	7.666,68	15.333,36
Transf. de Mun. a Consórcios Públicos - Rateio NIS		125.050,00	10.420,83	10.420,83	10.420,83	20.841,66	10.420,83	10.420,83	41.683,32	83.366,64
Transferências a Consórcios Públicos Rateio NIS - Canhotinho		125.050,00	10.420,83	10.420,83	10.420,83	20.841,66	10.420,83	10.420,83	41.683,32	83.366,64
187 - Transferências a Consórcios Públicos Rateio NIS - Canhotinho		125.050,00	10.420,83	10.420,83	10.420,83	20.841,66	10.420,83	10.420,83	41.683,32	83.366,64
501 - Recursos Próprios do Consórcio - STN - 1.501.0000	100,00	125.050,00	10.420,83	10.420,83	10.420,83	20.841,66	10.420,83	10.420,83	41.683,32	83.366,64
Transf. de Mun. a Consórcios Públicos - Rateio NIE		47.000,00	3.916,67	3.916,67	3.916,67	7.833,34	3.916,67	3.916,67	15.666,68	31.333,36
Transferências a Consórcios Públicos Rateio NIE - Canhotinho		47.000,00	3.916,67	3.916,67	3.916,67	7.833,34	3.916,67	3.916,67	15.666,68	31.333,36
188 - Transferências a Consórcios Públicos Rateio NIE - Canhotinho		47.000,00	3.916,67	3.916,67	3.916,67	7.833,34	3.916,67	3.916,67	15.666,68	31.333,36
501 - Recursos Próprios do Consórcio - STN - 1.501.0000	100,00	47.000,00	3.916,67	3.916,67	3.916,67	7.833,34	3.916,67	3.916,67	15.666,68	31.333,36
Transf. de Mun. a Consórcios Públicos - Rateio NIIP		29.000,00	2.416,67	2.416,67	2.416,67	4.833,34	2.416,67	2.416,67	9.666,68	19.333,36
Transferências a Consórcios Públicos Rateio NIIP - Canhotinho		29.000,00	2.416,67	2.416,67	2.416,67	4.833,34	2.416,67	2.416,67	9.666,68	19.333,36
189 - Transferências a Consórcios Públicos Rateio NIIP - Canhotinho		29.000,00	2.416,67	2.416,67	2.416,67	4.833,34	2.416,67	2.416,67	9.666,68	19.333,36
501 - Recursos Próprios do Consórcio - STN - 1.501.0000	100,00	29.000,00	2.416,67	2.416,67	2.416,67	4.833,34	2.416,67	2.416,67	9.666,68	19.333,36
Transf. de Mun. a Consórcios Públicos - Rateio NISB		49.000,00	4.083,33	4.083,33	4.083,33	8.166,66	4.083,33	4.083,33	16.333,32	32.666,64
Transferências a Consórcios Públicos Rateio NISB - Canhotinho		49.000,00	4.083,33	4.083,33	4.083,33	8.166,66	4.083,33	4.083,33	16.333,32	32.666,64
190 - Transferências a Consórcios Públicos Rateio NISB - Canhotinho		49.000,00	4.083,33	4.083,33	4.083,33	8.166,66	4.083,33	4.083,33	16.333,32	32.666,64
501 - Recursos Próprios do Consórcio - STN - 1.501.0000	100,00	49.000,00	4.083,33	4.083,33	4.083,33	8.166,66	4.083,33	4.083,33	16.333,32	32.666,64
Transferências de Outras Instituições Públicas		18.748.050,00	1.562.337,50	1.562.337,50	1.562.337,50	3.124.675,00	1.562.337,50	1.562.337,50	6.249.350,00	12.498.700,00
Transferências De Recursos Do FUNDEB		18.748.050,00	1.562.337,50	1.562.337,50	1.562.337,50	3.124.675,00	1.562.337,50	1.562.337,50	6.249.350,00	12.498.700,00
Transferências De Recursos Do FUNDEB		18.748.050,00	1.562.337,50	1.562.337,50	1.562.337,50	3.124.675,00	1.562.337,50	1.562.337,50	6.249.350,00	12.498.700,00
Transferências De Recursos Do FUNDEB - Principal		18.748.050,00	1.562.337,50	1.562.337,50	1.562.337,50	3.124.675,00	1.562.337,50	1.562.337,50	6.249.350,00	12.498.700,00
152 - Transferências De Recursos Do FUNDEB - Principal		18.748.050,00	1.562.337,50	1.562.337,50	1.562.337,50	3.124.675,00	1.562.337,50	1.562.337,50	6.249.350,00	12.498.700,00
101 - FUNDEB Profissionais da Educação - STN - 1.540.1070	70,00	13.123.635,00	1.093.636,25	1.093.636,25	1.093.636,25	2.187.272,50	1.093.636,25	1.093.636,25	4.374.545,00	8.749.090,00
102 - FUNDEB Demais Despesas STN - 1.540.0000	30,00	5.624.415,00	468.701,25	468.701,25	468.701,25	937.402,50	468.701,25	468.701,25	1.874.805,00	3.749.610,00
Outras Receitas Correntes		85.000,00	7.083,33	7.083,33	7.083,33	14.166,66	7.083,33	7.083,33	28.333,32	56.666,64
Indenizações, Restituições e Ressarcimentos		50.000,00	4.166,67	4.166,67	4.166,67	8.333,34	4.166,67	4.166,67	16.666,68	33.333,36
Indenizações		20.000,00	1.666,67	1.666,67	1.666,67	3.333,34	1.666,67	1.666,67	6.666,68	13.333,36
Outras Indenizações		20.000,00	1.666,67	1.666,67	1.666,67	3.333,34	1.666,67	1.666,67	6.666,68	13.333,36
Outras Indenizações - Principal		20.000,00	1.666,67	1.666,67	1.666,67	3.333,34	1.666,67	1.666,67	6.666,68	13.333,36
Outras Indenizações (PM)		10.000,00	833,33	833,33	833,33	1.666,66	833,33	833,33	3.333,32	6.666,64
153 - Outras Indenizações (PM)		10.000,00	833,33	833,33	833,33	1.666,66	833,33	833,33	3.333,32	6.666,64
1 - Recursos Próprios - STN - 1.501.0000	100,00	10.000,00	833,33	833,33	833,33	1.666,66	833,33	833,33	3.333,32	6.666,64
Outras Indenizações (Fms)		5.000,00	416,67	416,67	416,67	833,34	416,67	416,67	1.666,68	3.333,36
154 - Outras Indenizações (Fms)		5.000,00	416,67	416,67	416,67	833,34	416,67	416,67	1.666,68	3.333,36
3 - Impostos e Transferências Saúde 15% - STN - 1.500.1002	100,00	5.000,00	416,67	416,67	416,67	833,34	416,67	416,67	1.666,68	3.333,36
Outras Indenizações (Fmas)		5.000,00	416,67	416,67	416,67	833,34	416,67	416,67	1.666,68	3.333,36
155 - Outras Indenizações (Fmas)		5.000,00	416,67	416,67	416,67	833,34	416,67	416,67	1.666,68	3.333,36
1 - Recursos Próprios - STN - 1.501.0000	100,00	5.000,00	416,67	416,67	416,67	833,34	416,67	416,67	1.666,68	3.333,36
Restituições		30.000,00	2.500,00	2.500,00	2.500,00	5.000,00	2.500,00	2.500,00	10.000,00	20.000,00
Outras Restituições		30.000,00	2.500,00	2.500,00	2.500,00	5.000,00	2.500,00	2.500,00	10.000,00	20.000,00



Documento Assinado Digitalmente por: SANDRA REJANE LOPES DE BARROS  
Acesse em: <http://www.tce.pb.gov.br/eppl/validaDocumento.aspx?CodigoDoc=932828565-0605-4106-73-0888651c1cc7341667>





# Prefeitura Municipal de Canhotinho

Rua Afonso Pena, 228 - centro - 55.420-000 - Canhotinho/ PE  
CNPJ: 10.132.777/0001-63

Usuário: Bartholomeu Felix      Chave de Autenticação: 1743-5000-687      Página: 37 / 60

## Programação Financeira - Consolidado

Receita	%	Previsão Inicial	Maio	Junho	3º Bimestre	Julho	Agosto	4º Bimestre	2º Quadrimestre	Até o Quadrimestre	2º Quadrimestre - Valores em R\$
Transferência De Recursos Do Sus – Atenção Primária - Principal		200.000,00	16.666,67	16.666,67	33.333,34	16.666,67	16.666,67	33.333,34	66.666,68	133.333,36	
Construção E Ampliação De Unidades Basicas De Saúde-UBS		150.000,00	12.500,00	12.500,00	25.000,00	12.500,00	12.500,00	25.000,00	50.000,00	100.000,00	
162 - Construção E Ampliação De Unidades Basicas De Saúde-UBS		150.000,00	12.500,00	12.500,00	25.000,00	12.500,00	12.500,00	25.000,00	50.000,00	100.000,00	
202 - (INVESTIMENTO) Recursos SUS Bloco de Estruturação da Rede de Serviços Públicos de Saúde - STN - 1.601.0000	100,00	150.000,00	12.500,00	12.500,00	25.000,00	12.500,00	12.500,00	25.000,00	50.000,00	100.000,00	
Estruturação Da Rede De Serviços De Atenção Primária De Saúde		50.000,00	4.166,67	4.166,67	8.333,34	4.166,67	4.166,67	8.333,34	16.666,68	33.333,36	
163 - Estruturação Da Rede De Serviços De Atenção Primária De Saúde		50.000,00	4.166,67	4.166,67	8.333,34	4.166,67	4.166,67	8.333,34	16.666,68	33.333,36	
202 - (INVESTIMENTO) Recursos SUS Bloco de Estruturação da Rede de Serviços Públicos de Saúde - STN - 1.601.0000	100,00	50.000,00	4.166,67	4.166,67	8.333,34	4.166,67	4.166,67	8.333,34	16.666,68	33.333,36	
Transferência De Recursos Do Sus - Atenção Especializada		150.000,00	12.500,00	12.500,00	25.000,00	12.500,00	12.500,00	25.000,00	50.000,00	100.000,00	
Transferência De Recursos Do Sus - Atenção Especializada - Principal		150.000,00	12.500,00	12.500,00	25.000,00	12.500,00	12.500,00	25.000,00	50.000,00	100.000,00	
Estruturação De Unidades De Atenção Especializada Em Saúde		50.000,00	4.166,67	4.166,67	8.333,34	4.166,67	4.166,67	8.333,34	16.666,68	33.333,36	
164 - Estruturação De Unidades De Atenção Especializada Em Saúde		50.000,00	4.166,67	4.166,67	8.333,34	4.166,67	4.166,67	8.333,34	16.666,68	33.333,36	
202 - (INVESTIMENTO) Recursos SUS Bloco de Estruturação da Rede de Serviços Públicos de Saúde - STN - 1.601.0000	100,00	50.000,00	4.166,67	4.166,67	8.333,34	4.166,67	4.166,67	8.333,34	16.666,68	33.333,36	
Implementaçao, Const. E Ampliacao De Unidades De Pronto Atendimento		100.000,00	8.333,33	8.333,33	16.666,66	8.333,33	8.333,33	16.666,66	33.333,32	66.666,64	
165 - Implementaçao, Const. E Ampliacao De Unidades De Pronto Atendimento		100.000,00	8.333,33	8.333,33	16.666,66	8.333,33	8.333,33	16.666,66	33.333,32	66.666,64	
202 - (INVESTIMENTO) Recursos SUS Bloco de Estruturação da Rede de Serviços Públicos de Saúde - STN - 1.601.0000	100,00	100.000,00	8.333,33	8.333,33	16.666,66	8.333,33	8.333,33	16.666,66	33.333,32	66.666,64	
Transferência De Recursos Do Sus – Outros Programas		150.000,00	12.500,00	12.500,00	25.000,00	12.500,00	12.500,00	25.000,00	50.000,00	100.000,00	
Transferência De Recursos Do Sus – Outros Programas - Principal		150.000,00	12.500,00	12.500,00	25.000,00	12.500,00	12.500,00	25.000,00	50.000,00	100.000,00	
166 - Transferência De Recursos Do Sus – Outros Programas - Principal		150.000,00	12.500,00	12.500,00	25.000,00	12.500,00	12.500,00	25.000,00	50.000,00	100.000,00	
202 - (INVESTIMENTO) Recursos SUS Bloco de Estruturação da Rede de Serviços Públicos de Saúde - STN - 1.601.0000	100,00	150.000,00	12.500,00	12.500,00	25.000,00	12.500,00	12.500,00	25.000,00	50.000,00	100.000,00	
Transferências De Recursos Do FNDE		1.447.000,00	120.583,34	120.583,34	241.166,68	120.583,34	120.583,34	241.166,68	482.333,36	964.666,72	
Transferências De Recursos Destinados A Programas De Educação		1.447.000,00	120.583,34	120.583,34	241.166,68	120.583,34	120.583,34	241.166,68	482.333,36	964.666,72	
Prog. De Apoio Transp. Escolar Para Educ Básica - Caminho Da Escola		350.000,00	29.166,67	29.166,67	58.333,34	29.166,67	29.166,67	58.333,34	116.666,68	233.333,36	
Prog. De Apoio Transp. Escolar Educ Básica - Cam Da Escola - Principal		350.000,00	29.166,67	29.166,67	58.333,34	29.166,67	29.166,67	58.333,34	116.666,68	233.333,36	
167 - Prog. De Apoio Transp. Escolar Educ Básica - Cam Da Escola - Principal		350.000,00	29.166,67	29.166,67	58.333,34	29.166,67	29.166,67	58.333,34	116.666,68	233.333,36	
111 - Outras Transferências FNDE - STN - 1.569.0000	100,00	350.000,00	29.166,67	29.166,67	58.333,34	29.166,67	29.166,67	58.333,34	116.666,68	233.333,36	
Prog Nac De Reest E Aquis De Equip A Rede Esc Púb Educ Infantil - Proinfância		600.000,00	50.000,00	50.000,00	100.000,00	50.000,00	50.000,00	100.000,00	200.000,00	400.000,00	
Prog Nac De Reest E Aquis De Equip A Rede Esc Púb - Proinfância - Principal		600.000,00	50.000,00	50.000,00	100.000,00	50.000,00	50.000,00	100.000,00	200.000,00	400.000,00	
168 - Prog Nac De Reest E Aquis De Equip A Rede Esc Púb - Proinfância - Principal		600.000,00	50.000,00	50.000,00	100.000,00	50.000,00	50.000,00	100.000,00	200.000,00	400.000,00	
111 - Outras Transferências FNDE - STN - 1.569.0000	100,00	600.000,00	50.000,00	50.000,00	100.000,00	50.000,00	50.000,00	100.000,00	200.000,00	400.000,00	
Outras Transferências Destnadas A Programas De Educação		497.000,00	41.416,67	41.416,67	82.833,34	41.416,67	41.416,67	82.833,34	165.666,68	331.333,36	
Outras Transferências Dest A Programas De Educação - Principal		497.000,00	41.416,67	41.416,67	82.833,34	41.416,67	41.416,67	82.833,34	165.666,68	331.333,36	
169 - Outras Transferências Dest A Programas De Educação - Principal		497.000,00	41.416,67	41.416,67	82.833,34	41.416,67	41.416,67	82.833,34	165.666,68	331.333,36	
111 - Outras Transferências FNDE - STN - 1.569.0000	100,00	497.000,00	41.416,67	41.416,67	82.833,34	41.416,67	41.416,67	82.833,34	165.666,68	331.333,36	
Transferência De Convênios Da União E De Suas Entidades		836.000,00	69.666,68	69.666,68	139.333,36	69.666,68	69.666,68	139.333,36	278.666,72	557.333,44	
Transf. De Convênio Da União Para O Sistema Único De Saúde – SUS		50.000,00	4.166,67	4.166,67	8.333,34	4.166,67	4.166,67	8.333,34	16.666,68	33.333,36	
Transf. De Conv. Da União P/ O SUS - Principal		50.000,00	4.166,67	4.166,67	8.333,34	4.166,67	4.166,67	8.333,34	16.666,68	33.333,36	
170 - Transf. De Conv. Da União P/ O SUS - Principal		50.000,00	4.166,67	4.166,67	8.333,34	4.166,67	4.166,67	8.333,34	16.666,68	33.333,36	
203 - Recursos de Convênios para Saúde do Governo Federal - STN - 1.631.0000	100,00	50.000,00	4.166,67	4.166,67	8.333,34	4.166,67	4.166,67	8.333,34	16.666,68	33.333,36	
Transf. De Conv. Da União Destinadas A Programas De Educação		50.000,00	4.166,67	4.166,67	8.333,34	4.166,67	4.166,67	8.333,34	16.666,68	33.333,36	
Transf. De Conv. Da União Dest. A Pro. De Educação - Principal		50.000,00	4.166,67	4.166,67	8.333,34	4.166,67	4.166,67	8.333,34	16.666,68	33.333,36	



Documento assinado Digitalmente em 26/08/2023 às 16:33:36 pelo usuário SANDRARA FERREIRA LOPES DE SAUS



# Prefeitura Municipal de Canhotinho

Rua Afonso Pena, 228 - centro - 55.420-000 - Canhotinho/ PE  
CNPJ: 10.132.777/0001-63

Usuário: Bartholomeu Felix  
Chave de Autenticação: 1743-5000-687  
Página: 38 / 60

## Programação Financeira - Consolidado

Receita	%	Previsão Inicial	2º Quadrimestre - Valores em R\$					
			3º Bimestre	Julho	Agosto	4º Bimestre		
Transf Conv Da Uniao Progs Educacao - Educacao		50.000,00	4.166,67	4.166,67	4.166,67	8.333,34	16.666,68	33.333,36
181 - Transf Conv Da Uniao Progs Educacao - Educacao		50.000,00	4.166,67	4.166,67	4.166,67	8.333,34	16.666,68	33.333,36
112 - Recursos de Convênios para Educação do Governo Federal - STN - 1.570.0000	100,00	50.000,00	4.166,67	4.166,67	4.166,67	8.333,34	16.666,68	33.333,36
Transf. De Conv. Da União Dest. A Pro. De Saneamento Básico		200.000,00	16.666,67	16.666,67	16.666,67	33.333,34	66.666,68	133.333,36
Transf. De Conv. Da União Dest. A Pro. De San. Básico - Principal		200.000,00	16.666,67	16.666,67	16.666,67	33.333,34	66.666,68	133.333,36
173 - Transf. De Conv. Da União Dest. A Pro. De San. Básico - Principal		200.000,00	16.666,67	16.666,67	16.666,67	33.333,34	66.666,68	133.333,36
203 - Recursos de Convênios para Saúde do Governo Federal - STN - 1.631.0000	100,00	200.000,00	16.666,67	16.666,67	16.666,67	33.333,34	66.666,68	133.333,36
Transf. De Conv. Da União Dest. A Prog De Infra-Est. Em Transporte		200.000,00	16.666,67	16.666,67	16.666,67	33.333,34	66.666,68	133.333,36
Transf. De Conv. Da União Dest. A Prog.De Infra-Est. - Principal		200.000,00	16.666,67	16.666,67	16.666,67	33.333,34	66.666,68	133.333,36
172 - Transf. De Conv. Da União Dest. A Prog.De Infra-Est. - Principal		200.000,00	16.666,67	16.666,67	16.666,67	33.333,34	66.666,68	133.333,36
401 - Recursos de Convênios do Governo Federal - STN - 1.700.0000	100,00	200.000,00	16.666,67	16.666,67	16.666,67	33.333,34	66.666,68	133.333,36
Outras Transferências De Convênios Da União		336.000,00	28.000,00	28.000,00	28.000,00	56.000,00	112.000,00	224.000,00
Outras Transferências De Convênios Da União - Principal		336.000,00	28.000,00	28.000,00	28.000,00	56.000,00	112.000,00	224.000,00
171 - Outras Transferências De Convênios Da União		336.000,00	28.000,00	28.000,00	28.000,00	56.000,00	112.000,00	224.000,00
401 - Recursos de Convênios do Governo Federal - STN - 1.700.0000	100,00	336.000,00	28.000,00	28.000,00	28.000,00	56.000,00	112.000,00	224.000,00
Transferências dos Estados e do Distrito Federal e de suas Entidades		561.000,00	46.750,02	46.750,02	46.750,02	93.500,04	187.000,08	374.000,16
Transf. De Conv. Dos Estados E Do D.F. E De Suas Entidades		60.000,00	5.000,01	5.000,01	5.000,01	10.000,02	20.000,04	40.000,08
Transf. De Conv. Dos Estados Para O Sistema Único De Saúde - SUS		20.000,00	1.666,67	1.666,67	1.666,67	3.333,34	6.666,68	13.333,36
Transf. De Conv. Dos Estados P/ O SUS - Principal		20.000,00	1.666,67	1.666,67	1.666,67	3.333,34	6.666,68	13.333,36
174 - Transf. De Conv. Dos Estados P/ O SUS - Principal		20.000,00	1.666,67	1.666,67	1.666,67	3.333,34	6.666,68	13.333,36
113 - Recursos de Convênios para Educação do Governo Estadual - STN - 1.571.0000	100,00	20.000,00	1.666,67	1.666,67	1.666,67	3.333,34	6.666,68	13.333,36
Transf. De Conv. Dos Estados Destinadas A Programas De Educacao		20.000,00	1.666,67	1.666,67	1.666,67	3.333,34	6.666,68	13.333,36
Transf. De Conv. Dos Estados Dest. A Pro. De Educacao - Principal		20.000,00	1.666,67	1.666,67	1.666,67	3.333,34	6.666,68	13.333,36
Transf Conv Est Dest A Progs Educacao - Educacao		20.000,00	1.666,67	1.666,67	1.666,67	3.333,34	6.666,68	13.333,36
175 - Transf Conv Est Dest A Progs Educacao - Educacao		20.000,00	1.666,67	1.666,67	1.666,67	3.333,34	6.666,68	13.333,36
113 - Recursos de Convênios para Educação do Governo Estadual - STN - 1.571.0000	100,00	20.000,00	1.666,67	1.666,67	1.666,67	3.333,34	6.666,68	13.333,36
Outras Transferências De Convênio Dos Estados		20.000,00	1.666,67	1.666,67	1.666,67	3.333,34	6.666,68	13.333,36
Outras Transferências De Convênio Dos Estados - Principal		20.000,00	1.666,67	1.666,67	1.666,67	3.333,34	6.666,68	13.333,36
176 - Outras Transferências De Convênio Dos Estados - Principal		20.000,00	1.666,67	1.666,67	1.666,67	3.333,34	6.666,68	13.333,36
402 - Recursos de Convênios do Governo Estadual - STN - 1.701.0000	100,00	20.000,00	1.666,67	1.666,67	1.666,67	3.333,34	6.666,68	13.333,36
Outras Transferências De Recursos Dos Estados		501.000,00	41.750,01	41.750,01	41.750,01	83.500,02	167.000,04	334.000,08
Transferências De Recursos Destinados A Programas De Educacao		20.000,00	1.666,67	1.666,67	1.666,67	3.333,34	6.666,68	13.333,36
Transf. De Recursos Destinados A Pro. De Educacao - Principal		20.000,00	1.666,67	1.666,67	1.666,67	3.333,34	6.666,68	13.333,36
177 - Transf. De Recursos Destinados A Pro. De Educacao - Principal		20.000,00	1.666,67	1.666,67	1.666,67	3.333,34	6.666,68	13.333,36
113 - Recursos de Convênios para Educação do Governo Estadual - STN - 1.571.0000	100,00	20.000,00	1.666,67	1.666,67	1.666,67	3.333,34	6.666,68	13.333,36
Outras Transferências Dos Estados		481.000,00	40.083,34	40.083,34	40.083,34	80.166,68	160.333,36	320.666,72
Outras Transferências Dos Estados - Principal		481.000,00	40.083,34	40.083,34	40.083,34	80.166,68	160.333,36	320.666,72
FEM - Fundo De Desenvolvimento Municipal		461.000,00	38.416,67	38.416,67	38.416,67	76.833,34	153.666,68	307.333,36
178 - FEM - Fundo De Desenvolvimento Municipal		461.000,00	38.416,67	38.416,67	38.416,67	76.833,34	153.666,68	307.333,36
404 - Recursos Próprios FEM - STN - 1.701.0000	100,00	461.000,00	38.416,67	38.416,67	38.416,67	76.833,34	153.666,68	307.333,36
Demais Transferência Do Estado		20.000,00	1.666,67	1.666,67	1.666,67	3.333,34	6.666,68	13.333,36



Documentação Digitalizada por: SANDRA REYANE LOPES DE ARAUJO  
Data: 06/06/2023 10:06:00  
IP: 192.168.1.100







# Prefeitura Municipal de Canhotinho

Rua Afonso Pena, 228 - centro - 55.420-000 - Canhotinho/ PE  
 CNPJ: 10.132.777/0001-63

## Programação Financeira - Consolidado

Receita	%	Previsão Inicial	Setembro	Outubro	5º Bimestre	Novembro	Dezembro	6º Bimestre	3º Quadrimestre	3º Quadrimestre - Valores em R\$	
										Até o Quadrimestre	Até o Quadrimestre
Impostos, Taxas e Contribuições de Melhoria		1.941.000,00	161.750,04	161.750,04	323.500,08	161.750,04	161.749,56	323.499,60	646.999,68	1.941.000,00	
Impostos		1.730.000,00	144.166,67	144.166,67	288.333,34	144.166,67	144.166,63	288.333,30	576.666,64	1.730.000,00	
Impostos sobre o Patrimônio		450.000,00	37.500,01	37.500,01	75.000,02	37.500,01	37.499,89	74.999,90	149.999,92	450.000,00	
Imposto Sobre a Propriedade Predial e Territorial Urbana		100.000,00	8.333,34	8.333,34	16.666,68	8.333,34	8.333,26	16.666,60	33.333,28	100.000,00	
Imp. Sob. a Prop. Predial e Territorial Urbana - Principal		50.000,00	4.166,67	4.166,67	8.333,34	4.166,67	4.166,63	8.333,30	16.666,64	50.000,00	
Imposto Predial		20.000,00	1.666,67	1.666,67	3.333,34	1.666,67	1.666,63	3.333,30	6.666,64	20.000,00	
31 - Imposto Predial		20.000,00	1.666,67	1.666,67	3.333,34	1.666,67	1.666,63	3.333,30	6.666,64	20.000,00	
1 - Recursos Próprios - STN - 1.501.0000	60,00	12.000,00	1.000,00	1.000,00	2.000,00	1.000,00	999,98	1.999,98	3.999,98	11.999,98	
2 - Impostos e Transferências Educação MDE 25% - STN - 1.500.1001	25,00	5.000,00	416,67	416,67	833,34	416,67	416,66	833,33	1.666,67	5.000,03	
3 - Impostos e Transferências Saúde 15% - STN - 1.500.1002	15,00	3.000,00	250,00	250,00	500,00	250,00	249,99	499,99	999,99	2.999,99	
Imposto Territorial Urbano		30.000,00	2.500,00	2.500,00	5.000,00	2.500,00	2.500,00	5.000,00	10.000,00	30.000,00	
32 - Imposto Territorial Urbano		30.000,00	2.500,00	2.500,00	5.000,00	2.500,00	2.500,00	5.000,00	10.000,00	30.000,00	
1 - Recursos Próprios - STN - 1.501.0000	60,00	18.000,00	1.500,00	1.500,00	3.000,00	1.500,00	1.500,00	3.000,00	6.000,00	18.000,00	
2 - Impostos e Transferências Educação MDE 25% - STN - 1.500.1001	25,00	7.500,00	625,00	625,00	1.250,00	625,00	625,00	1.250,00	2.500,00	7.500,00	
3 - Impostos e Transferências Saúde 15% - STN - 1.500.1002	15,00	4.500,00	375,00	375,00	750,00	375,00	375,00	750,00	1.500,00	4.500,00	
Imp. Sobre a Prop. Predial e Territorial Urbana - Multas e Juros		5.000,00	416,67	416,67	833,34	416,67	416,63	833,30	1.666,64	5.000,00	
33 - Imp. Sobre a Prop. Predial e Territorial Urbana - Multas e Juros		5.000,00	416,67	416,67	833,34	416,67	416,63	833,30	1.666,64	5.000,00	
1 - Recursos Próprios - STN - 1.501.0000	60,00	3.000,00	250,00	250,00	500,00	250,00	249,98	499,98	999,98	2.999,98	
2 - Impostos e Transferências Educação MDE 25% - STN - 1.500.1001	25,00	1.250,00	104,17	104,17	208,34	104,17	104,16	208,33	416,67	1.250,03	
3 - Impostos e Transferências Saúde 15% - STN - 1.500.1002	15,00	750,00	62,50	62,50	125,00	62,50	62,49	124,99	249,99	749,99	
Imp. Sobre a Prop. Predial e Territorial Urbana - Dívida Ativa		45.000,00	3.750,00	3.750,00	7.500,00	3.750,00	3.750,00	7.500,00	15.000,00	45.000,00	
34 - Imp. Sobre a Prop. Predial e Territorial Urbana - Dívida Ativa		45.000,00	3.750,00	3.750,00	7.500,00	3.750,00	3.750,00	7.500,00	15.000,00	45.000,00	
1 - Recursos Próprios - STN - 1.501.0000	60,00	27.000,00	2.250,00	2.250,00	4.500,00	2.250,00	2.250,00	4.500,00	9.000,00	27.000,00	
2 - Impostos e Transferências Educação MDE 25% - STN - 1.500.1001	25,00	11.250,00	937,50	937,50	1.875,00	937,50	937,50	1.875,00	3.750,00	11.250,00	
3 - Impostos e Transferências Saúde 15% - STN - 1.500.1002	15,00	6.750,00	562,50	562,50	1.125,00	562,50	562,50	1.125,00	2.250,00	6.750,00	
Imp. Sobre Transf. Inter-Vivos de Bens Imóveis		350.000,00	29.166,67	29.166,67	58.333,34	29.166,67	29.166,63	58.333,30	116.666,64	350.000,00	
Imp. Sobre Transf. Inter-Vivos de Bens Imóveis - Principal		287.000,00	23.916,67	23.916,67	47.833,34	23.916,67	23.916,63	47.833,30	95.666,64	287.000,00	
36 - Imp. Sobre Transf. Inter-Vivos de Bens Imóveis - Principal		287.000,00	23.916,67	23.916,67	47.833,34	23.916,67	23.916,63	47.833,30	95.666,64	287.000,00	
1 - Recursos Próprios - STN - 1.501.0000	60,00	172.200,00	14.350,00	14.350,00	28.700,00	14.350,00	14.349,98	28.699,98	57.399,98	172.199,98	
2 - Impostos e Transferências Educação MDE 25% - STN - 1.500.1001	25,00	71.750,00	5.979,17	5.979,17	11.958,34	5.979,17	5.979,16	11.958,33	23.916,67	71.750,03	
3 - Impostos e Transferências Saúde 15% - STN - 1.500.1002	15,00	43.050,00	3.587,50	3.587,50	7.175,00	3.587,50	3.587,49	7.174,99	14.349,99	43.049,99	
Imp. Sobre Transf. Inter-Vivos de Bens Imóveis - Multas e Juros		60.000,00	5.000,00	5.000,00	10.000,00	5.000,00	5.000,00	10.000,00	20.000,00	60.000,00	
35 - Imp. Sobre Transf. Inter-Vivos de Bens Imóveis - Multas e Juros		60.000,00	5.000,00	5.000,00	10.000,00	5.000,00	5.000,00	10.000,00	20.000,00	60.000,00	
Juros		60.000,00	5.000,00	5.000,00	10.000,00	5.000,00	5.000,00	10.000,00	20.000,00	60.000,00	
1 - Recursos Próprios - STN - 1.501.0000	60,00	36.000,00	3.000,00	3.000,00	6.000,00	3.000,00	3.000,00	6.000,00	12.000,00	36.000,00	
2 - Impostos e Transferências Educação MDE 25% - STN - 1.500.1001	25,00	15.000,00	1.250,00	1.250,00	2.500,00	1.250,00	1.250,00	2.500,00	5.000,00	15.000,00	
3 - Impostos e Transferências Saúde 15% - STN - 1.500.1002	15,00	9.000,00	750,00	750,00	1.500,00	750,00	750,00	1.500,00	3.000,00	9.000,00	
Imp. Sobre Transf. Inter-Vivos de Bens Imóveis - Dívida Ativa		3.000,00	250,00	250,00	500,00	250,00	250,00	500,00	1.000,00	3.000,00	
37 - Imp. Sobre Transf. Inter-Vivos de Bens Imóveis - Dívida Ativa		3.000,00	250,00	250,00	500,00	250,00	250,00	500,00	1.000,00	3.000,00	
1 - Recursos Próprios - STN - 1.501.0000	60,00	1.800,00	150,00	150,00	300,00	150,00	150,00	300,00	600,00	1.800,00	
2 - Impostos e Transferências Educação MDE 25% - STN - 1.500.1001	25,00	750,00	62,50	62,50	125,00	62,50	62,50	125,00	250,00	750,00	
3 - Impostos e Transferências Saúde 15% - STN - 1.500.1002	15,00	450,00	37,50	37,50	75,00	37,50	37,50	75,00	125,00	450,00	
Impostos sobre a Renda e Proventos de Qualquer Natureza		880.000,00	73.333,33	73.333,33	146.666,66	73.333,33	73.333,37	146.666,70	293.333,36	880.000,00	
Imposto sobre a Renda - Retido na Fonte		880.000,00	73.333,33	73.333,33	146.666,66	73.333,33	73.333,37	146.666,70	293.333,36	880.000,00	



Documento Digitalmente Assinado  
 Acesso em: https://sistema.tribunal.tj-pe.gov.br/validador/validarDoc.aspx?codigoDoc=255555736











# Prefeitura Municipal de Canhotinho

Rua Afonso Pena, 228 - centro - 55.420-000 - Canhotinho/ PE  
 CNPJ: 10.132.777/0001-63

Usuário: Bartholomeu Felix  
 Chave de Autenticação: 1743-5000-687  
 Página: 45 / 60

## Programação Financeira - Consolidado

3º Quadrimestre - Valores em R\$										
Receita	%	Previsão Inicial	Setembro	Outubro	5º Bimestre	Novembro	Dezembro	6º Bimestre	3º Quadrimestre	Até o Quadrimestre
Principal										
1 - Recursos Próprios - STN - 1.501.0000	100,00	890.000,00	74.166,67	74.166,67	148.333,34	74.166,67	74.166,63	148.333,30	296.666,64	890.000,00
Receita Patrimonial		456.000,00	38.000,04	38.000,04	76.000,08	38.000,04	37.999,56	75.999,60	151.999,68	456.000,00
Valores Mobiliários		456.000,00	38.000,04	38.000,04	76.000,08	38.000,04	37.999,56	75.999,60	151.999,68	456.000,00
Juros e Correções Monetárias		456.000,00	38.000,04	38.000,04	76.000,08	38.000,04	37.999,56	75.999,60	151.999,68	456.000,00
Remuneração De Depósitos Bancários		411.000,00	34.250,04	34.250,04	68.500,08	34.250,04	34.249,56	68.499,60	136.999,68	411.000,00
Remuneração De Depósitos Bancários - Principal		411.000,00	34.250,04	34.250,04	68.500,08	34.250,04	34.249,56	68.499,60	136.999,68	411.000,00
Remuneração De Depósitos Bancários - Prefeitura		10.000,00	833,33	833,33	1.666,66	833,33	833,37	1.666,70	3.333,36	10.000,00
Rem. Dep. Banc. Rec. Vinculados - Convênios Prefeitura		10.000,00	833,33	833,33	1.666,66	833,33	833,37	1.666,70	3.333,36	10.000,00
60 - Rec. Rem. Dep. Banc. Rec. Vinculados - Convênios Prefeitura		10.000,00	833,33	833,33	1.666,66	833,33	833,37	1.666,70	3.333,36	10.000,00
401 - Recursos de Convênios do Governo Federal - STN - 1.700.0000	100,00	10.000,00	833,33	833,33	1.666,66	833,33	833,37	1.666,70	3.333,36	10.000,00
Remuneração De Depósitos Bancários - Educação		309.000,00	25.750,02	25.750,02	51.500,04	25.750,02	25.749,78	51.499,80	102.999,84	309.000,00
Rec.Rem.Dep.Banc.Rec.Vinc - FUNDEB - Principal		50.000,00	4.166,67	4.166,67	8.333,34	4.166,67	4.166,63	8.333,30	16.666,64	50.000,00
61 - Rec.Rem.Dep.Banc.Rec.Vinc - FUNDEB - Principal		50.000,00	4.166,67	4.166,67	8.333,34	4.166,67	4.166,63	8.333,30	16.666,64	50.000,00
101 - FUNDEB Profissionais da Educação - STN - 1.540.1070	70,00	35.000,00	2.916,67	2.916,67	5.833,34	2.916,67	2.916,64	5.833,31	11.666,65	35.000,01
102 - FUNDEB Demais Despesas STN - 1.540.0000	30,00	15.000,00	1.250,00	1.250,00	2.500,00	1.250,00	1.249,99	2.499,99	4.999,99	14.999,99
Rec.Rem.Dep.Banc.Rec.Vinc - FUNDEB - VAAF		5.000,00	416,67	416,67	833,34	416,67	416,63	833,30	1.666,64	5.000,00
62 - Rec.Rem.Dep.Banc.Rec.Vinc - FUNDEB - VAAF		5.000,00	416,67	416,67	833,34	416,67	416,63	833,30	1.666,64	5.000,00
103 - Complemento de União VAAF (Profissionais da Educação) - STN - 1.541.1070	70,00	3.500,00	291,67	291,67	583,34	291,67	291,64	583,31	1.166,65	3.500,01
104 - Complemento de União VAAF (Demais Despesas) - STN - 1.541.0000	30,00	1.500,00	125,00	125,00	250,00	125,00	124,99	249,99	499,99	1.499,99
Rec.Rem.Dep.Banc.Rec.Vinc - FUNDEB - VAAF		5.000,00	416,67	416,67	833,34	416,67	416,63	833,30	1.666,64	5.000,00
63 - Rec.Rem.Dep.Banc.Rec.Vinc - FUNDEB - VAAF		5.000,00	416,67	416,67	833,34	416,67	416,63	833,30	1.666,64	5.000,00
105 - Complemento de União VAAF (Profissionais da Educação) - STN - 1.542.1070	70,00	3.500,00	291,67	291,67	583,34	291,67	291,64	583,31	1.166,65	3.500,01
106 - Complemento de União VAAF (Demais Despesas) - STN - 1.542.0000	30,00	1.500,00	125,00	125,00	250,00	125,00	124,99	249,99	499,99	1.499,99
Rec.Rem.Dep.Banc.Rec.Vinc - MDE		7.000,00	583,33	583,33	1.166,66	583,33	583,37	1.166,70	2.333,36	7.000,00
64 - Rec.Rem.Dep.Banc.Rec.Vinc - MDE		7.000,00	583,33	583,33	1.166,66	583,33	583,37	1.166,70	2.333,36	7.000,00
2 - Impostos e Transferências Educação MDE 25% - STN - 1.500.1001	100,00	7.000,00	583,33	583,33	1.166,66	583,33	583,37	1.166,70	2.333,36	7.000,00
Rec.Rem.Dep.Banc.Rec.Vinc - Salário Educação		4.000,00	333,33	333,33	666,66	333,33	333,37	666,70	1.333,36	4.000,00
65 - Rec.Rem.Dep.Banc.Rec.Vinc - Salário Educação		4.000,00	333,33	333,33	666,66	333,33	333,37	666,70	1.333,36	4.000,00
107 - Recursos do Salário Educação - STN - 1.550.0000	100,00	4.000,00	333,33	333,33	666,66	333,33	333,37	666,70	1.333,36	4.000,00
Rec.Rem.Dep.Banc.Rec.Vinc - PDDE		2.000,00	166,67	166,67	333,34	166,67	166,63	333,30	666,64	2.000,00
66 - Rec.Rem.Dep.Banc.Rec.Vinc - PDDE		2.000,00	166,67	166,67	333,34	166,67	166,63	333,30	666,64	2.000,00
108 - PDDE - Recursos do Programa Dinheiro Direto na Escola - STN - 1.551.0000	100,00	2.000,00	166,67	166,67	333,34	166,67	166,63	333,30	666,64	2.000,00
Rec.Rem.Dep.Banc.Rec.Vinc - PNAE		2.000,00	166,67	166,67	333,34	166,67	166,63	333,30	666,64	2.000,00
67 - Rec.Rem.Dep.Banc.Rec.Vinc - PNAE		2.000,00	166,67	166,67	333,34	166,67	166,63	333,30	666,64	2.000,00
109 - PNAE - Recursos do Programa Nacional de Alimentação Escolar - STN - 1.552.0000	100,00	2.000,00	166,67	166,67	333,34	166,67	166,63	333,30	666,64	2.000,00
Rec.Rem.Dep.Banc.Rec.Vinc - PNATE		2.000,00	166,67	166,67	333,34	166,67	166,63	333,30	666,64	2.000,00
68 - Rec.Rem.Dep.Banc.Rec.Vinc - PNATE		2.000,00	166,67	166,67	333,34	166,67	166,63	333,30	666,64	2.000,00
110 - PNATE - Recursos do Programa Nacional de Apoio ao Transporte Escolar - STN - 1.553.0000	100,00	2.000,00	166,67	166,67	333,34	166,67	166,63	333,30	666,64	2.000,00
Rec.Rem.Dep.Banc.Rec.Vinc - Out. FNDE		2.000,00	166,67	166,67	333,34	166,67	166,63	333,30	666,64	2.000,00
69 - Rec.Rem.Dep.Banc.Rec.Vinc - Out. FNDE		2.000,00	166,67	166,67	333,34	166,67	166,63	333,30	666,64	2.000,00
111 - Outras Transferências FNDE - STN - 1.569.0000	100,00	2.000,00	166,67	166,67	333,34	166,67	166,63	333,30	666,64	2.000,00
Rec.Rem.Dep.Banc.Rec.Vinc - FUNDEB/Precatórios		230.000,00	19.166,67	19.166,67	38.333,34	19.166,67	19.166,63	38.333,30	76.666,64	230.000,00



Documento Assinado Digitalmente por: SANDRA REJANE LOPES DE BARROS  
 Acesso em: 15/11/2023 às 10:00:00  
 https://sistema.tce.pb.gov.br/validador/validarDocumento.asp?codigo\_documento=33283334&numero\_documento=008066631cc73

38.333,34 19.166,67 19.166,67 19.166,67 38.333,34 19.166,67 19.166,67 38.333,34 19.166,67 19.166,67 76.666,64









**Prefeitura Municipal de Canhotinho**

Rua Afonso Pena, 228 - centro - 55.420-000 - Canhotinho/ PE  
CNPJ: 10.132.777/0001-63



Usuário: Bartholomeu Felix      Chave de Autenticação: 1743-5000-687      Página: 50 / 60

**Programação Financeira - Consolidado**

3º Quadrimestre - Valores em R\$										
Receita	%	Previsão Inicial	Setembro	Outubro	5º Bimestre	Novembro	Dezembro	6º Bimestre	3º Quadrimestre	Até o Quadrimestre
Transf. De Rec. Do Fundo Nac. Do Desenv. Da Educação – FNDE		1.475.000,00	122.916,67	122.916,67	245.833,34	122.916,67	122.916,63	245.833,30	491.666,64	1.475.000,00
Transferências Do Salário-Educação		660.000,00	55.000,00	55.000,00	110.000,00	55.000,00	55.000,00	110.000,00	220.000,00	660.000,00
Transferências Do Salário-Educação - Principal		660.000,00	55.000,00	55.000,00	110.000,00	55.000,00	55.000,00	110.000,00	220.000,00	660.000,00
109 - Transferências Do Salário-Educação - Principal		660.000,00	55.000,00	55.000,00	110.000,00	55.000,00	55.000,00	110.000,00	220.000,00	660.000,00
107 - Recursos do Salário Educação - STN - 1.550.0000	100,00	660.000,00	55.000,00	55.000,00	110.000,00	55.000,00	55.000,00	110.000,00	220.000,00	660.000,00
Transferências Diretas Do FNDE Referentes ao PDDE		22.000,00	1.833,33	1.833,33	3.666,66	1.833,33	1.833,37	3.666,70	7.333,36	22.000,00
Transferências Diretas Do FNDE Referentes ao PDDE - PRINCIPAL		22.000,00	1.833,33	1.833,33	3.666,66	1.833,33	1.833,37	3.666,70	7.333,36	22.000,00
110 - Transferências Diretas Do FNDE Referentes ao PDDE - PRINCIPAL		22.000,00	1.833,33	1.833,33	3.666,66	1.833,33	1.833,37	3.666,70	7.333,36	22.000,00
108 - PDDE - Recursos do Programa Dinheiro Direto na Escola - STN - 1.951.0000	100,00	22.000,00	1.833,33	1.833,33	3.666,66	1.833,33	1.833,37	3.666,70	7.333,36	22.000,00
Transferências Referentes Ao PNAE		491.000,00	40.916,67	40.916,67	81.833,34	40.916,67	40.916,63	81.833,30	163.666,64	491.000,00
Transferências Referentes Ao PNAE - PRINCIPAL		491.000,00	40.916,67	40.916,67	81.833,34	40.916,67	40.916,63	81.833,30	163.666,64	491.000,00
PNAE - Ensino Fundamental		280.000,00	23.333,33	23.333,33	46.666,66	23.333,33	23.333,37	46.666,70	93.333,36	280.000,00
111 - PNAE - Ensino Fundamental		280.000,00	23.333,33	23.333,33	46.666,66	23.333,33	23.333,37	46.666,70	93.333,36	280.000,00
109 - PNAE - Recursos do Programa Nacional de Alimentação Escolar - STN - 1.552.0000	100,00	280.000,00	23.333,33	23.333,33	46.666,66	23.333,33	23.333,37	46.666,70	93.333,36	280.000,00
PNAE - Pré-Escola		80.000,00	6.666,67	6.666,67	13.333,34	6.666,67	6.666,63	13.333,30	26.666,64	80.000,00
112 - PNAE - Pré-Escola		80.000,00	6.666,67	6.666,67	13.333,34	6.666,67	6.666,63	13.333,30	26.666,64	80.000,00
109 - PNAE - Recursos do Programa Nacional de Alimentação Escolar - STN - 1.552.0000	100,00	80.000,00	6.666,67	6.666,67	13.333,34	6.666,67	6.666,63	13.333,30	26.666,64	80.000,00
PNAE - EJA		35.000,00	2.916,67	2.916,67	5.833,34	2.916,67	2.916,63	5.833,30	11.666,64	35.000,00
113 - PNAE - EJA		35.000,00	2.916,67	2.916,67	5.833,34	2.916,67	2.916,63	5.833,30	11.666,64	35.000,00
109 - PNAE - Recursos do Programa Nacional de Alimentação Escolar - STN - 1.552.0000	100,00	35.000,00	2.916,67	2.916,67	5.833,34	2.916,67	2.916,63	5.833,30	11.666,64	35.000,00
PNAE - Creche		90.000,00	7.500,00	7.500,00	15.000,00	7.500,00	7.500,00	15.000,00	30.000,00	90.000,00
114 - PNAE - Creche		90.000,00	7.500,00	7.500,00	15.000,00	7.500,00	7.500,00	15.000,00	30.000,00	90.000,00
109 - PNAE - Recursos do Programa Nacional de Alimentação Escolar - STN - 1.552.0000	100,00	90.000,00	7.500,00	7.500,00	15.000,00	7.500,00	7.500,00	15.000,00	30.000,00	90.000,00
PNAE - AEE		6.000,00	500,00	500,00	1.000,00	500,00	500,00	1.000,00	2.000,00	6.000,00
115 - PNAE - AEE		6.000,00	500,00	500,00	1.000,00	500,00	500,00	1.000,00	2.000,00	6.000,00
109 - PNAE - Recursos do Programa Nacional de Alimentação Escolar - STN - 1.552.0000	100,00	6.000,00	500,00	500,00	1.000,00	500,00	500,00	1.000,00	2.000,00	6.000,00
Transferências Referentes Ao PNATE		200.000,00	16.666,67	16.666,67	33.333,34	16.666,67	16.666,63	33.333,30	66.666,64	200.000,00
Transferências Referentes Ao PNATE - Principal		200.000,00	16.666,67	16.666,67	33.333,34	16.666,67	16.666,63	33.333,30	66.666,64	200.000,00
116 - Transferências Referentes Ao PNATE - Principal		200.000,00	16.666,67	16.666,67	33.333,34	16.666,67	16.666,63	33.333,30	66.666,64	200.000,00
110 - PNATE - Recursos do Programa Nacional de Apoio ao Transporte Escolar - STN - 1.553.0000	100,00	200.000,00	16.666,67	16.666,67	33.333,34	16.666,67	16.666,63	33.333,30	66.666,64	200.000,00
Prog. de Apoio Sist. de Ensino P/Atend. À Educ. De Jovens E Adultos - PEA		80.000,00	6.666,67	6.666,67	13.333,34	6.666,67	6.666,63	13.333,30	26.666,64	80.000,00
Apoio Financeiro Aos Municípios - AFM - Educação		80.000,00	6.666,67	6.666,67	13.333,34	6.666,67	6.666,63	13.333,30	26.666,64	80.000,00
117 - Apoio Financeiro Aos Municípios - AFM - Educação		80.000,00	6.666,67	6.666,67	13.333,34	6.666,67	6.666,63	13.333,30	26.666,64	80.000,00
111 - Outras Transferências FNDE - STN - 1.569.0000	100,00	80.000,00	6.666,67	6.666,67	13.333,34	6.666,67	6.666,63	13.333,30	26.666,64	80.000,00
Outras Transf. Diretas Do FNDE		22.000,00	1.833,33	1.833,33	3.666,66	1.833,33	1.833,37	3.666,70	7.333,36	22.000,00
Outras Transf. Diretas Do FNDE - Principal		22.000,00	1.833,33	1.833,33	3.666,66	1.833,33	1.833,37	3.666,70	7.333,36	22.000,00
118 - Outras Transf. Diretas Do FNDE - Principal		22.000,00	1.833,33	1.833,33	3.666,66	1.833,33	1.833,37	3.666,70	7.333,36	22.000,00
111 - Outras Transferências FNDE - STN - 1.569.0000	100,00	22.000,00	1.833,33	1.833,33	3.666,66	1.833,33	1.833,37	3.666,70	7.333,36	22.000,00
Transferências De Recursos Da Complementação Da União Ao FUNDEB		3.200.000,00	266.666,67	266.666,67	533.333,34	266.666,67	266.666,63	533.333,30	1.066.666,64	3.200.000,00
Transferências De Recursos Da Complementação Da União Ao FUNDEB-VAAT		1.500.000,00	125.000,00	125.000,00	250.000,00	125.000,00	125.000,00	250.000,00	500.000,00	1.500.000,00
Transferências De Recursos Da Complementação Da União Ao FUNDEB - VAAT - PRINCIPAL		1.500.000,00	125.000,00	125.000,00	250.000,00	125.000,00	125.000,00	250.000,00	500.000,00	1.500.000,00
119 - Transferências De Recursos Da Complementação Da União Ao		1.500.000,00	125.000,00	125.000,00	250.000,00	125.000,00	125.000,00	250.000,00	500.000,00	1.500.000,00



Documentação disponibilizada no sistema de acesso de dados do órgão do Poder Executivo por meio de acesso via internet. Acesso em 09/11/2024 às 14h58m07s. Documento gerado em 09/11/2024 às 14h58m07s.





# Prefeitura Municipal de Canhotinho


Rua Afonso Pena, 228 - centro - 55.420-000 - Canhotinho/ PE  
CNPJ: 10.132.777/0001-63

Usuário: Bartholomeu Felix  
Chave de Autenticação  
1743-5000-687

Página  
52 / 60

## Programação Financeira - Consolidado

Receita	%	Previsão Inicial	Setembro	Outubro	5º Bimestre	Novembro	Dezembro	6º Bimestre	3º Quadrimestre	3º Quadrimestre - Valores em R\$	
										Até o Quadrimestre	Até o Quadrimestre
Componente - Serviço De Convivência E Fortalecimento De Vinculos - SCFV		60.000,00	5.000,00	5.000,00	10.000,00	5.000,00	5.000,00	10.000,00	20.000,00	20.000,00	60.000,00
130 - Componente - Serviço De Convivência E Fortalecimento De Vinculos - SCFV		60.000,00	5.000,00	5.000,00	10.000,00	5.000,00	5.000,00	10.000,00	20.000,00	20.000,00	60.000,00
301 - Recursos Transferidos pelo FNMS - STN - 1.660.0000	100,00	60.000,00	5.000,00	5.000,00	10.000,00	5.000,00	5.000,00	10.000,00	20.000,00	20.000,00	60.000,00
Componente - Piso Básico Fixo		110.000,00	9.166,67	9.166,67	18.333,34	9.166,67	9.166,63	18.333,30	36.666,64	36.666,64	110.000,00
131 - Componente - Piso Básico Fixo		110.000,00	9.166,67	9.166,67	18.333,34	9.166,67	9.166,63	18.333,30	36.666,64	36.666,64	110.000,00
301 - Recursos Transferidos pelo FNMS - STN - 1.660.0000	100,00	110.000,00	9.166,67	9.166,67	18.333,34	9.166,67	9.166,63	18.333,30	36.666,64	36.666,64	110.000,00
Bloco Da Gestão Do SUAS		30.000,00	2.500,00	2.500,00	5.000,00	2.500,00	2.500,00	5.000,00	10.000,00	10.000,00	30.000,00
Componente - Índice De Gestão Descentralizada Do SUAS		30.000,00	2.500,00	2.500,00	5.000,00	2.500,00	2.500,00	5.000,00	10.000,00	10.000,00	30.000,00
132 - Componente - Índice De Gestão Descentralizada Do SUAS		30.000,00	2.500,00	2.500,00	5.000,00	2.500,00	2.500,00	5.000,00	10.000,00	10.000,00	30.000,00
301 - Recursos Transferidos pelo FNMS - STN - 1.660.0000	100,00	30.000,00	2.500,00	2.500,00	5.000,00	2.500,00	2.500,00	5.000,00	10.000,00	10.000,00	30.000,00
Bloco Da Gestão Do Programa Bolsa Família E Do Cadastro Único		170.000,00	14.166,67	14.166,67	28.333,34	14.166,67	14.166,63	28.333,30	56.666,64	56.666,64	170.000,00
Índice De Gestão Descentralizada - IGD BF		170.000,00	14.166,67	14.166,67	28.333,34	14.166,67	14.166,63	28.333,30	56.666,64	56.666,64	170.000,00
133 - Índice De Gestão Descentralizada - IGD BF		170.000,00	14.166,67	14.166,67	28.333,34	14.166,67	14.166,63	28.333,30	56.666,64	56.666,64	170.000,00
301 - Recursos Transferidos pelo FNMS - STN - 1.660.0000	100,00	170.000,00	14.166,67	14.166,67	28.333,34	14.166,67	14.166,63	28.333,30	56.666,64	56.666,64	170.000,00
Outras Transferências Do FNAS		10.000,00	833,33	833,33	1.666,66	833,33	833,37	1.666,70	3.333,36	3.333,36	10.000,00
Outras Transferências Do FNAS		10.000,00	833,33	833,33	1.666,66	833,33	833,37	1.666,70	3.333,36	3.333,36	10.000,00
134 - Outras Transferências Do FNAS		10.000,00	833,33	833,33	1.666,66	833,33	833,37	1.666,70	3.333,36	3.333,36	10.000,00
301 - Recursos Transferidos pelo FNMS - STN - 1.660.0000	100,00	10.000,00	833,33	833,33	1.666,66	833,33	833,37	1.666,70	3.333,36	3.333,36	10.000,00
Transferências De Convênios Da União e de Suas Entidades		125.000,00	10.416,66	10.416,66	20.833,32	10.416,66	10.416,74	20.833,40	41.666,72	41.666,72	125.000,00
Transferências De Convênios Da União Para O Sistema Único De Saúde - SUS		10.000,00	833,33	833,33	1.666,66	833,33	833,37	1.666,70	3.333,36	3.333,36	10.000,00
- SUS - PRINCIPAL		10.000,00	833,33	833,33	1.666,66	833,33	833,37	1.666,70	3.333,36	3.333,36	10.000,00
135 - Transferências De Convênios Da União Para O Sistema Único De Saúde - SUS - PRINCIPAL		10.000,00	833,33	833,33	1.666,66	833,33	833,37	1.666,70	3.333,36	3.333,36	10.000,00
203 - Recursos de Convênios para Saúde do Governo Federal - STN - 1.631.0000	100,00	10.000,00	833,33	833,33	1.666,66	833,33	833,37	1.666,70	3.333,36	3.333,36	10.000,00
Transf. De Convênios Da União Destinadas A Programas De Educação		10.000,00	833,33	833,33	1.666,66	833,33	833,37	1.666,70	3.333,36	3.333,36	10.000,00
Transf. De Conv. Da União Destinadas A Programas De Educação - Principal		10.000,00	833,33	833,33	1.666,66	833,33	833,37	1.666,70	3.333,36	3.333,36	10.000,00
136 - Transf. De Conv. Da União Destinadas A Programas De Educação - Principal		10.000,00	833,33	833,33	1.666,66	833,33	833,37	1.666,70	3.333,36	3.333,36	10.000,00
112 - Recursos de Convênios para Educação do Governo Federal - STN - 1.570.0000	100,00	10.000,00	833,33	833,33	1.666,66	833,33	833,37	1.666,70	3.333,36	3.333,36	10.000,00
Trans. De Conv. Da União Destinadas A Programas De Assistência Social		5.000,00	416,67	416,67	833,34	416,67	416,63	833,30	1.666,64	1.666,64	5.000,00
Transf. De Conv. Da União Destinadas A Pro. De Assistência Social - Principal		5.000,00	416,67	416,67	833,34	416,67	416,63	833,30	1.666,64	1.666,64	5.000,00
182 - Transf. De Conv. Da União Destinadas A Pro. De Assistência Social - Principal		5.000,00	416,67	416,67	833,34	416,67	416,63	833,30	1.666,64	1.666,64	5.000,00
305 - Transferência de Convênio Vinculados à Assistência Social - STN - 1.665.0000	100,00	5.000,00	416,67	416,67	833,34	416,67	416,63	833,30	1.666,64	1.666,64	5.000,00
Outras Transferências De Convênios Da União E De Suas Entidades		100.000,00	8.333,33	8.333,33	16.666,66	8.333,33	8.333,37	16.666,70	33.333,36	33.333,36	100.000,00
Outras Transferências De Convênios Da União E De Suas Entidades - Principal		100.000,00	8.333,33	8.333,33	16.666,66	8.333,33	8.333,37	16.666,70	33.333,36	33.333,36	100.000,00
Outras Transf. De Conv. Da União		100.000,00	8.333,33	8.333,33	16.666,66	8.333,33	8.333,37	16.666,70	33.333,36	33.333,36	100.000,00
137 - Outras Transf. De Conv. Da União		100.000,00	8.333,33	8.333,33	16.666,66	8.333,33	8.333,37	16.666,70	33.333,36	33.333,36	100.000,00
401 - Recursos de Convênios do Governo Federal - STN - 1.700.0000	100,00	100.000,00	8.333,33	8.333,33	16.666,66	8.333,33	8.333,37	16.666,70	33.333,36	33.333,36	100.000,00
OUTRAS TRANSFERÊNCIAS DE RECURSOS DA UNIÃO E DE SUAS ENTIDADES		1.293.000,00	107.750,00	107.750,00	215.500,00	107.750,00	107.750,00	215.500,00	431.000,00	431.000,00	1.293.000,00
TRANSF DECOR DE DECISÃO JUDICIAL (PRECATÓRIOS) RELATIVAS AO FUNDEF		1.000.000,00	83.333,33	83.333,33	166.666,66	83.333,33	83.333,37	166.666,70	333.333,36	333.333,36	1.000.000,00
TRANSF DECOR DE DECISÃO JUDICIAL (PRECATÓRIOS) DO FUNDEF - PRINCIPAL		1.000.000,00	83.333,33	83.333,33	166.666,66	83.333,33	83.333,37	166.666,70	333.333,36	333.333,36	1.000.000,00
138 - TRANSF DECOR DE DECISÃO JUDICIAL (PRECATÓRIOS) DO		1.000.000,00	83.333,33	83.333,33	166.666,66	83.333,33	83.333,37	166.666,70	333.333,36	333.333,36	1.000.000,00



Documentário Digitalizado por: ANDRA RIBEIRO DE OLIVEIRA  
Data de emissão: 10/06/2025  
Hora de emissão: 14:06:18  
IP: 10.132.777.0001-63







# Prefeitura Municipal de Canhotinho

Rua Afonso Pena, 228 - centro - 55.420-000 - Canhotinho/ PE  
CNPJ: 10.132.777/0001-63

Usuário: Bartholomeu Felix

Chave de Autenticação  
1743-5000-687

Página  
54 / 60

## Programação Financeira - Consolidado

Receita	%	Previsão Inicial	Setembro	Outubro	5º Bimestre	Novembro	Dezembro	6º Bimestre	3º Quadrimestre	3º Quadrimestre - Valores em R\$	
										Até o Quadrimestre	Até o Quadrimestre
Transferências De Recursos Do Sistema Único De Saúde - SUS		115.000,00	9.583,33	9.583,33	19.166,66	9.583,33	9.583,37	19.166,70	38.333,36	115.000,00	115.000,00
Transferências De Recursos Do Sistema Único De Saúde - SUS		115.000,00	9.583,33	9.583,33	19.166,66	9.583,33	9.583,37	19.166,70	38.333,36	115.000,00	115.000,00
Tran Rec Est P/Prg Saude-Rep Fundo A Fundo - Principal		115.000,00	9.583,33	9.583,33	19.166,66	9.583,33	9.583,37	19.166,70	38.333,36	115.000,00	115.000,00
Tran Rec Est P/Prg Saude-Rep Fundo A Fundo - Atenção Primária		100.000,00	8.333,33	8.333,33	16.666,66	8.333,33	8.333,37	16.666,70	33.333,36	100.000,00	100.000,00
145 - Tran Rec Est P/Prg Saude-Rep Fundo A Fundo - Atenção Primária		100.000,00	8.333,33	8.333,33	16.666,66	8.333,33	8.333,37	16.666,70	33.333,36	100.000,00	100.000,00
205 - Recursos do SUS Governo Estadual - STN - 1.621.0000	100,00	100.000,00	8.333,33	8.333,33	16.666,66	8.333,33	8.333,37	16.666,70	33.333,36	100.000,00	100.000,00
Tran Rec Est P/Prg Saude-Rep Fundo A Fundo - Especializada		5.000,00	416,67	416,67	833,34	416,67	416,63	833,30	1.666,64	5.000,00	5.000,00
146 - Tran Rec Est P/Prg Saude-Rep Fundo A Fundo - Especializada		5.000,00	416,67	416,67	833,34	416,67	416,63	833,30	1.666,64	5.000,00	5.000,00
205 - Recursos do SUS Governo Estadual - STN - 1.621.0000	100,00	5.000,00	416,67	416,67	833,34	416,67	416,63	833,30	1.666,64	5.000,00	5.000,00
Outras Transferência De Recursos Do Estado		10.000,00	833,33	833,33	1.666,66	833,33	833,37	1.666,70	3.333,36	10.000,00	10.000,00
147 - Outras Transferência De Recursos Do Estado		10.000,00	833,33	833,33	1.666,66	833,33	833,37	1.666,70	3.333,36	10.000,00	10.000,00
205 - Recursos do SUS Governo Estadual - STN - 1.621.0000	100,00	10.000,00	833,33	833,33	1.666,66	833,33	833,37	1.666,70	3.333,36	10.000,00	10.000,00
Transf. De Conv. Dos Est. E Do Distrito Federal E De Suas Ent.		160.000,00	13.333,34	13.333,34	26.666,68	13.333,34	13.333,26	26.666,60	53.333,28	160.000,00	160.000,00
Transferências De Convênio Dos Estados Para O Sistema Único De Saúde - Sus		10.000,00	833,33	833,33	1.666,66	833,33	833,37	1.666,70	3.333,36	10.000,00	10.000,00
Trans. De Convê. Dos Estados Para O Sistema Único De Saúde - Sus - Principal		10.000,00	833,33	833,33	1.666,66	833,33	833,37	1.666,70	3.333,36	10.000,00	10.000,00
148 - Trans. De Convê. Dos Estados Para O Sistema Único De Saúde - Sus - Principal		10.000,00	833,33	833,33	1.666,66	833,33	833,37	1.666,70	3.333,36	10.000,00	10.000,00
- Sus - Principal		10.000,00	833,33	833,33	1.666,66	833,33	833,37	1.666,70	3.333,36	10.000,00	10.000,00
204 - Recursos de Convênios para Saúde do Governo Estadual - STN - 1.632.0000	100,00	10.000,00	833,33	833,33	1.666,66	833,33	833,37	1.666,70	3.333,36	10.000,00	10.000,00
Transf Conv Dos Estados Destinadas A Programas De Educação		100.000,00	8.333,34	8.333,34	16.666,68	8.333,34	8.333,26	16.666,60	33.333,28	100.000,00	100.000,00
Transf Conv Dos Estados P/Educação - Principal		100.000,00	8.333,34	8.333,34	16.666,68	8.333,34	8.333,26	16.666,60	33.333,28	100.000,00	100.000,00
Programa A Caminho Da Escola		80.000,00	6.666,67	6.666,67	13.333,34	6.666,67	6.666,63	13.333,30	26.666,64	80.000,00	80.000,00
149 - Programa A Caminho Da Escola		80.000,00	6.666,67	6.666,67	13.333,34	6.666,67	6.666,63	13.333,30	26.666,64	80.000,00	80.000,00
113 - Recursos de Convênios para Educação do Governo Estadual - STN - 1.571.0000	100,00	80.000,00	6.666,67	6.666,67	13.333,34	6.666,67	6.666,63	13.333,30	26.666,64	80.000,00	80.000,00
Transf Conv Dos Estados Destinadas A Programas A Educação		20.000,00	1.666,67	1.666,67	3.333,34	1.666,67	1.666,63	3.333,30	6.666,64	20.000,00	20.000,00
150 - Transf Conv Dos Estados Destinadas A Programas A Educação		20.000,00	1.666,67	1.666,67	3.333,34	1.666,67	1.666,63	3.333,30	6.666,64	20.000,00	20.000,00
113 - Recursos de Convênios para Educação do Governo Estadual - STN - 1.571.0000	100,00	20.000,00	1.666,67	1.666,67	3.333,34	1.666,67	1.666,63	3.333,30	6.666,64	20.000,00	20.000,00
Outras Transferências De Convênio Dos Estados		50.000,00	4.166,67	4.166,67	8.333,34	4.166,67	4.166,63	8.333,30	16.666,64	50.000,00	50.000,00
Outras Transferências De Convênio Dos Estados - Principal		50.000,00	4.166,67	4.166,67	8.333,34	4.166,67	4.166,63	8.333,30	16.666,64	50.000,00	50.000,00
Outras Transf De Conv Dos Estados - Assist. Social		20.000,00	1.666,67	1.666,67	3.333,34	1.666,67	1.666,63	3.333,30	6.666,64	20.000,00	20.000,00
151 - Outras Transf De Conv Dos Estados - Assist. Social		20.000,00	1.666,67	1.666,67	3.333,34	1.666,67	1.666,63	3.333,30	6.666,64	20.000,00	20.000,00
305 - Transferência de Convênio Vinculados à Assistência Social - STN - 1.665.0000	100,00	20.000,00	1.666,67	1.666,67	3.333,34	1.666,67	1.666,63	3.333,30	6.666,64	20.000,00	20.000,00
Outras Transf De Conv Dos Estados		30.000,00	2.500,00	2.500,00	5.000,00	2.500,00	2.500,00	5.000,00	10.000,00	30.000,00	30.000,00
183 - Outras Transf De Conv Dos Estados		30.000,00	2.500,00	2.500,00	5.000,00	2.500,00	2.500,00	5.000,00	10.000,00	30.000,00	30.000,00
402 - Recursos de Convênios do Governo Estadual - STN - 1.701.0000	100,00	30.000,00	2.500,00	2.500,00	5.000,00	2.500,00	2.500,00	5.000,00	10.000,00	30.000,00	30.000,00
Transferências dos Municípios e de suas Entidades		291.950,00	24.329,17	24.329,17	48.658,34	24.329,17	24.329,13	48.658,30	97.316,64	291.950,00	291.950,00
Outras Transferências dos Municípios		291.950,00	24.329,17	24.329,17	48.658,34	24.329,17	24.329,13	48.658,30	97.316,64	291.950,00	291.950,00
Transferências de Municípios a Consórcios Públicos		291.950,00	24.329,17	24.329,17	48.658,34	24.329,17	24.329,13	48.658,30	97.316,64	291.950,00	291.950,00
Transferências de Municípios a Consórcios Públicos		291.950,00	24.329,17	24.329,17	48.658,34	24.329,17	24.329,13	48.658,30	97.316,64	291.950,00	291.950,00
Transferências de Municípios a Consórcios Públicos		291.950,00	24.329,17	24.329,17	48.658,34	24.329,17	24.329,13	48.658,30	97.316,64	291.950,00	291.950,00
Transferências de Municípios a Consórcios Públicos - Rateio		18.900,00	1.575,00	1.575,00	3.150,00	1.575,00	1.575,00	3.150,00	6.300,00	18.900,00	18.900,00
Transferências a Consórcios Públicos Rateio - Canhotinho		18.900,00	1.575,00	1.575,00	3.150,00	1.575,00	1.575,00	3.150,00	6.300,00	18.900,00	18.900,00
185 - Transferências a Consórcios Públicos Rateio - Canhotinho		18.900,00	1.575,00	1.575,00	3.150,00	1.575,00	1.575,00	3.150,00	6.300,00	18.900,00	18.900,00
501 - Recursos Próprios do Consórcio - STN - 1.501.0000	100,00	18.900,00	1.575,00	1.575,00	3.150,00	1.575,00	1.575,00	3.150,00	6.300,00	18.900,00	18.900,00



Documento assinado Digitalmente por: SANDRA RIBEIRO LOPES DE BARROS  
Acesso em: 09/09/2023 às 10:06:56  
https://sistemaapp.validador.gov.br/validador/validarDocumento.aspx?chave=1743-5000-687



# Prefeitura Municipal de Canhotinho

Rua Afonso Pena, 228 - centro - 55.420-000 - Canhotinho/ PE  
CNPJ: 10.132.777/0001-63

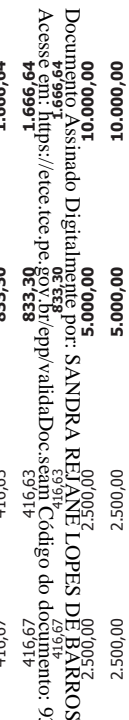
Usuário: Bartholomeu Felix

Chave de Autenticação  
1743-5000-687

Página  
55 / 60

## Programação Financeira - Consolidado

Receita	%	Previsão Inicial	3º Quadrimestre - Valores em R\$							
			Setembro	Outubro	5º Bimestre	Novembro	Dezembro	6º Bimestre	3º Quadrimestre	Até o Quadrimestre
Transf. de Mun. a Consórcios Públicos - Rateio NIAS		23.000,00	1.916,67	1.916,67	3.833,34	1.916,67	1.916,63	3.833,30	7.666,64	23.000,00
Transferências a Consórcios Públicos Rateio NIAS - Canhotinho		23.000,00	1.916,67	1.916,67	3.833,34	1.916,67	1.916,63	3.833,30	7.666,64	23.000,00
186 - Transferências a Consórcios Públicos Rateio NIAS - Canhotinho		23.000,00	1.916,67	1.916,67	3.833,34	1.916,67	1.916,63	3.833,30	7.666,64	23.000,00
501 - Recursos Próprios do Consórcio - STN - 1.501.0000	100,00	23.000,00	1.916,67	1.916,67	3.833,34	1.916,67	1.916,63	3.833,30	7.666,64	23.000,00
Transf. de Mun. a Consórcios Públicos - Rateio NIS		125.050,00	10.420,83	10.420,83	20.841,66	10.420,83	10.420,87	20.841,70	41.683,36	125.050,00
Transferências a Consórcios Públicos Rateio NIS - Canhotinho		125.050,00	10.420,83	10.420,83	20.841,66	10.420,83	10.420,87	20.841,70	41.683,36	125.050,00
187 - Transferências a Consórcios Públicos Rateio NIS - Canhotinho		125.050,00	10.420,83	10.420,83	20.841,66	10.420,83	10.420,87	20.841,70	41.683,36	125.050,00
501 - Recursos Próprios do Consórcio - STN - 1.501.0000	100,00	125.050,00	10.420,83	10.420,83	20.841,66	10.420,83	10.420,87	20.841,70	41.683,36	125.050,00
Transf. de Mun. a Consórcios Públicos - Rateio NIE		47.000,00	3.916,67	3.916,67	7.833,34	3.916,67	3.916,63	7.833,30	15.666,64	47.000,00
Transferências a Consórcios Públicos Rateio NIE - Canhotinho		47.000,00	3.916,67	3.916,67	7.833,34	3.916,67	3.916,63	7.833,30	15.666,64	47.000,00
188 - Transferências a Consórcios Públicos Rateio NIE - Canhotinho		47.000,00	3.916,67	3.916,67	7.833,34	3.916,67	3.916,63	7.833,30	15.666,64	47.000,00
501 - Recursos Próprios do Consórcio - STN - 1.501.0000	100,00	47.000,00	3.916,67	3.916,67	7.833,34	3.916,67	3.916,63	7.833,30	15.666,64	47.000,00
Transf. de Mun. a Consórcios Públicos - Rateio NIIP		29.000,00	2.416,67	2.416,67	4.833,34	2.416,67	2.416,63	4.833,30	9.666,64	29.000,00
Transferências a Consórcios Públicos Rateio NIIP - Canhotinho		29.000,00	2.416,67	2.416,67	4.833,34	2.416,67	2.416,63	4.833,30	9.666,64	29.000,00
189 - Transferências a Consórcios Públicos Rateio NIIP - Canhotinho		29.000,00	2.416,67	2.416,67	4.833,34	2.416,67	2.416,63	4.833,30	9.666,64	29.000,00
501 - Recursos Próprios do Consórcio - STN - 1.501.0000	100,00	29.000,00	2.416,67	2.416,67	4.833,34	2.416,67	2.416,63	4.833,30	9.666,64	29.000,00
Transf. de Mun. a Consórcios Públicos - Rateio NISB		49.000,00	4.083,33	4.083,33	8.166,66	4.083,33	4.083,37	8.166,70	16.333,36	49.000,00
Transferências a Consórcios Públicos Rateio NISB - Canhotinho		49.000,00	4.083,33	4.083,33	8.166,66	4.083,33	4.083,37	8.166,70	16.333,36	49.000,00
190 - Transferências a Consórcios Públicos Rateio NISB - Canhotinho		49.000,00	4.083,33	4.083,33	8.166,66	4.083,33	4.083,37	8.166,70	16.333,36	49.000,00
501 - Recursos Próprios do Consórcio - STN - 1.501.0000	100,00	49.000,00	4.083,33	4.083,33	8.166,66	4.083,33	4.083,37	8.166,70	16.333,36	49.000,00
Transferências de Outras Instituições Públicas		18.748.050,00	1.562.337,50	1.562.337,50	3.124.675,00	1.562.337,50	1.562.337,50	3.124.675,00	6.249.350,00	18.748.050,00
Transferências De Recursos Do FUNDEB		18.748.050,00	1.562.337,50	1.562.337,50	3.124.675,00	1.562.337,50	1.562.337,50	3.124.675,00	6.249.350,00	18.748.050,00
Transferências De Recursos Do FUNDEB		18.748.050,00	1.562.337,50	1.562.337,50	3.124.675,00	1.562.337,50	1.562.337,50	3.124.675,00	6.249.350,00	18.748.050,00
Transferências De Recursos Do FUNDEB - Principal		18.748.050,00	1.562.337,50	1.562.337,50	3.124.675,00	1.562.337,50	1.562.337,50	3.124.675,00	6.249.350,00	18.748.050,00
152 - Transferências De Recursos Do FUNDEB - Principal		18.748.050,00	1.562.337,50	1.562.337,50	3.124.675,00	1.562.337,50	1.562.337,50	3.124.675,00	6.249.350,00	18.748.050,00
101 - FUNDEB Profissionais da Educação - STN - 1.540.1070	70,00	13.123.635,00	1.093.636,25	1.093.636,25	2.187.272,50	1.093.636,25	1.093.636,25	2.187.272,50	4.374.545,00	13.123.635,00
102 - FUNDEB Demais Despesas STN - 1.540.0000	30,00	5.624.415,00	468.701,25	468.701,25	937.402,50	468.701,25	468.701,25	937.402,50	1.874.805,00	5.624.415,00
Outras Receitas Correntes		85.000,00	7.083,33	7.083,33	14.166,66	7.083,33	7.083,37	14.166,70	28.333,36	85.000,00
Indenizações, Restituições e Ressarcimentos		50.000,00	4.166,67	4.166,67	8.333,34	4.166,67	4.166,63	8.333,30	16.666,64	50.000,00
Indenizações		20.000,00	1.666,67	1.666,67	3.333,34	1.666,67	1.666,63	3.333,30	6.666,64	20.000,00
Outras Indenizações		20.000,00	1.666,67	1.666,67	3.333,34	1.666,67	1.666,63	3.333,30	6.666,64	20.000,00
Outras Indenizações - Principal		20.000,00	1.666,67	1.666,67	3.333,34	1.666,67	1.666,63	3.333,30	6.666,64	20.000,00
Outras Indenizações (PM)		10.000,00	833,33	833,33	1.666,66	833,33	833,37	1.666,70	3.333,36	10.000,00
153 - Outras Indenizações (PM)		10.000,00	833,33	833,33	1.666,66	833,33	833,37	1.666,70	3.333,36	10.000,00
1 - Recursos Próprios - STN - 1.501.0000	100,00	10.000,00	833,33	833,33	1.666,66	833,33	833,37	1.666,70	3.333,36	10.000,00
Outras Indenizações (Fms)		5.000,00	416,67	416,67	833,34	416,67	416,63	833,30	1.666,64	5.000,00
154 - Outras Indenizações (Fms)		5.000,00	416,67	416,67	833,34	416,67	416,63	833,30	1.666,64	5.000,00
3 - Impostos e Transferências Saúde 15% - STN - 1.500.1002	100,00	5.000,00	416,67	416,67	833,34	416,67	416,63	833,30	1.666,64	5.000,00
Outras Indenizações (Fmas)		5.000,00	416,67	416,67	833,34	416,67	416,63	833,30	1.666,64	5.000,00
155 - Outras Indenizações (Fmas)		5.000,00	416,67	416,67	833,34	416,67	416,63	833,30	1.666,64	5.000,00
1 - Recursos Próprios - STN - 1.501.0000	100,00	5.000,00	416,67	416,67	833,34	416,67	416,63	833,30	1.666,64	5.000,00
Restituições		30.000,00	2.500,00	2.500,00	5.000,00	2.500,00	2.500,00	5.000,00	10.000,00	30.000,00
Outras Restituições		30.000,00	2.500,00	2.500,00	5.000,00	2.500,00	2.500,00	5.000,00	10.000,00	30.000,00



Assinado Digitalmente por: SANDRA REJANE LOPES DE BARROS  
 Acesso em: 09/09/2023 às 14:05:30  
 Documento: 10.000,00



# Prefeitura Municipal de Canhotinho

Rua Afonso Pena, 228 - centro - 55.420-000 - Canhotinho/ PE  
CNPJ: 10.132.777/0001-63

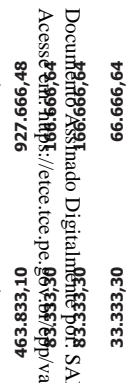
Usuário: Bartholomeu Felix

Chave de Autenticação  
1743-5000-687

Página  
56 / 60

## Programação Financeira - Consolidado

Receita	%	Previsão Inicial	3º Quadrimestre - Valores em R\$							
			Setembro	Outubro	5º Bimestre	Novembro	Dezembro	6º Bimestre	3º Quadrimestre	Até o Quadrimestre
Outras Restituições - Principal		30.000,00	2.500,00	2.500,00	5.000,00	2.500,00	2.500,00	5.000,00	10.000,00	30.000,00
Outras Restituições (PM)		10.000,00	833,33	833,33	1.666,66	833,33	833,37	1.666,70	3.333,36	10.000,00
156 - Outras Restituições (PM)	100,00	10.000,00	833,33	833,33	1.666,66	833,33	833,37	1.666,70	3.333,36	10.000,00
1 - Recursos Próprios - STN - 1.501.0000		10.000,00	833,33	833,33	1.666,66	833,33	833,37	1.666,70	3.333,36	10.000,00
Outras Restituições (FMS)		5.000,00	416,67	416,67	833,34	416,67	416,63	833,30	1.666,64	5.000,00
157 - Outras Restituições (FMS)		5.000,00	416,67	416,67	833,34	416,67	416,63	833,30	1.666,64	5.000,00
3 - Impostos e Transferências Saúde 15% - STN - 1.500.1002	100,00	5.000,00	416,67	416,67	833,34	416,67	416,63	833,30	1.666,64	5.000,00
Outras Restituições (FMAS)		5.000,00	416,67	416,67	833,34	416,67	416,63	833,30	1.666,64	5.000,00
158 - Outras Restituições (FMAS)		5.000,00	416,67	416,67	833,34	416,67	416,63	833,30	1.666,64	5.000,00
1 - Recursos Próprios - STN - 1.501.0000	100,00	5.000,00	416,67	416,67	833,34	416,67	416,63	833,30	1.666,64	5.000,00
Outras Restituições - Principal		10.000,00	833,33	833,33	1.666,66	833,33	833,37	1.666,70	3.333,36	10.000,00
9 - Outras Restituições - Principal		10.000,00	833,33	833,33	1.666,66	833,33	833,37	1.666,70	3.333,36	10.000,00
800 - Recursos Vinculados ao RPPS - Fundo de Capitalização (Plano Previdenciário) - STN - 1.800.1111	100,00	10.000,00	833,33	833,33	1.666,66	833,33	833,37	1.666,70	3.333,36	10.000,00
Demais Receitas Correntes		35.000,00	2.916,66	2.916,66	5.833,32	2.916,66	2.916,74	5.833,40	11.666,72	35.000,00
Compensações Financeiras entre o Regime Geral e os Regimes Próprios de Previdência dos Servidores		35.000,00	2.916,66	2.916,66	5.833,32	2.916,66	2.916,74	5.833,40	11.666,72	35.000,00
Outras Receitas - Primárias		35.000,00	2.916,66	2.916,66	5.833,32	2.916,66	2.916,74	5.833,40	11.666,72	35.000,00
Outras Receitas - Primárias		35.000,00	2.916,66	2.916,66	5.833,32	2.916,66	2.916,74	5.833,40	11.666,72	35.000,00
Outras Receitas - Primárias		35.000,00	2.916,66	2.916,66	5.833,32	2.916,66	2.916,74	5.833,40	11.666,72	35.000,00
159 - Outras Receitas - PM	100,00	25.000,00	2.083,33	2.083,33	4.166,66	2.083,33	2.083,37	4.166,70	8.333,36	25.000,00
1 - Recursos Próprios - STN - 1.501.0000		25.000,00	2.083,33	2.083,33	4.166,66	2.083,33	2.083,37	4.166,70	8.333,36	25.000,00
Outras Receitas - Primárias		25.000,00	2.083,33	2.083,33	4.166,66	2.083,33	2.083,37	4.166,70	8.333,36	25.000,00
10 - Outras Receitas - Primárias		10.000,00	833,33	833,33	1.666,66	833,33	833,37	1.666,70	3.333,36	10.000,00
800 - Recursos Vinculados ao RPPS - Fundo de Capitalização (Plano Previdenciário) - STN - 1.800.1111	100,00	10.000,00	833,33	833,33	1.666,66	833,33	833,37	1.666,70	3.333,36	10.000,00
Receitas de Capital		3.364.000,00	280.333,38	280.333,38	560.666,76	280.333,38	280.332,82	560.666,20	1.121.332,96	3.364.000,00
Alienação de Bens		20.000,00	1.666,67	1.666,67	3.333,34	1.666,67	1.666,63	3.333,30	6.666,64	20.000,00
Alienação de Bens Móveis		15.000,00	1.250,00	1.250,00	2.500,00	1.250,00	1.250,00	2.500,00	5.000,00	15.000,00
Alienação de Bens Móveis e Semoventes		15.000,00	1.250,00	1.250,00	2.500,00	1.250,00	1.250,00	2.500,00	5.000,00	15.000,00
Alienação de Bens Móveis E Semoventes		15.000,00	1.250,00	1.250,00	2.500,00	1.250,00	1.250,00	2.500,00	5.000,00	15.000,00
Alienação de Bens Móveis E Semoventes - Principal		15.000,00	1.250,00	1.250,00	2.500,00	1.250,00	1.250,00	2.500,00	5.000,00	15.000,00
160 - Alienação De Bens Móveis E Semoventes - Principal		15.000,00	1.250,00	1.250,00	2.500,00	1.250,00	1.250,00	2.500,00	5.000,00	15.000,00
403 - Recursos de Alienação de Bens - STN - 1.755.0000	100,00	15.000,00	1.250,00	1.250,00	2.500,00	1.250,00	1.250,00	2.500,00	5.000,00	15.000,00
Alienação de Bens Imóveis		5.000,00	416,67	416,67	833,34	416,67	416,63	833,30	1.666,64	5.000,00
Alienação de Bens Imóveis		5.000,00	416,67	416,67	833,34	416,67	416,63	833,30	1.666,64	5.000,00
Alienação de Bens Imóveis Em Geral		5.000,00	416,67	416,67	833,34	416,67	416,63	833,30	1.666,64	5.000,00
Alienação de Bens Imóveis Em Geral - Principal		5.000,00	416,67	416,67	833,34	416,67	416,63	833,30	1.666,64	5.000,00
161 - Alienação De Bens Imóveis Em Geral - Principal		5.000,00	416,67	416,67	833,34	416,67	416,63	833,30	1.666,64	5.000,00
403 - Recursos de Alienação de Bens - STN - 1.755.0000	100,00	5.000,00	416,67	416,67	833,34	416,67	416,63	833,30	1.666,64	5.000,00
Transferências de Capital		3.344.000,00	278.666,71	278.666,71	557.333,42	278.666,71	278.666,19	557.332,90	1.114.666,32	3.344.000,00
Transferências da União e de suas Entidades		2.783.000,00	231.916,69	231.916,69	463.833,38	231.916,69	231.916,41	463.833,10	927.666,48	2.783.000,00
Transferências Da União		500.000,00	41.666,67	41.666,67	83.333,34	41.666,67	41.666,67	83.333,34	166.666,66	500.000,00
Trans. De Rec. Do Sus - Bloco De Estruturação Da Rede De Serv. Púb. De Saúde		500.000,00	41.666,67	41.666,67	83.333,34	41.666,67	41.666,67	83.333,34	166.666,66	500.000,00
Transferência De Recursos Do Sus - Atenção Primária		200.000,00	16.666,67	16.666,67	33.333,34	16.666,67	16.666,67	33.333,30	66.666,64	200.000,00



Documento Digitalmente assinado por SANDRA REFINETTI OPES DE ALMEIDA RIBEIRO em 05/10/2023 às 14:06:56. Para validar o documento acesse: https://portal.transparencia.mec.gov.br/validador/05f56369-06e9-4338-b382-93c825611706-180f83333334









# Prefeitura Municipal de Canhotinho

Rua Afonso Pena, 228 - centro - 55.420-000 - Canhotinho/ PE  
CNPJ: 10.132.777/0001-63

Usuário: Bartholomeu Felix

Chave de Autenticação  
1743-5000-687

Página  
60 / 60

## Programação Financeira - Consolidado

Receita	%	Previsão Inicial	Setembro	Outubro	5º Bimestre	Novembro	Dezembro	6º Bimestre	3º Quadrimestre	Até o Quadrimestre
Contribuição Alíquota Suplementar - Câmara Municipal		17.000,00	1.416,67	1.416,67	2.833,34	1.416,67	1.416,63	2.833,30	5.666,64	17.000,00
19 - Contribuição Alíquota Suplementar - Câmara Municipal		17.000,00	1.416,67	1.416,67	2.833,34	1.416,67	1.416,63	2.833,30	5.666,64	17.000,00
800 - Recursos Vinculados ao RPPS - Fundo de Capitalização (Plano Previdenciário) - STN - 1.800.1111	100,00	17.000,00	1.416,67	1.416,67	2.833,34	1.416,67	1.416,63	2.833,30	5.666,64	17.000,00
Contribuição Alíquota Suplementar - IPREC/RPPS		1.000,00	83,33	83,33	166,66	83,33	83,37	166,70	333,36	1.000,00
20 - Contribuição Alíquota Suplementar - IPREC/RPPS		1.000,00	83,33	83,33	166,66	83,33	83,37	166,70	333,36	1.000,00
800 - Recursos Vinculados ao RPPS - Fundo de Capitalização (Plano Previdenciário) - STN - 1.800.1111	100,00	1.000,00	83,33	83,33	166,66	83,33	83,37	166,70	333,36	1.000,00
Contribuição Patronal - Multas e Juros		10.000,00	833,33	833,33	1.666,66	833,33	833,37	1.666,70	3.333,36	10.000,00
Contribuição Patronal - Multas e Juros		10.000,00	833,33	833,33	1.666,66	833,33	833,37	1.666,70	3.333,36	10.000,00
30 - Contribuição Patronal - Multas e Juros		10.000,00	833,33	833,33	1.666,66	833,33	833,37	1.666,70	3.333,36	10.000,00
800 - Recursos Vinculados ao RPPS - Fundo de Capitalização (Plano Previdenciário) - STN - 1.800.1111	100,00	10.000,00	833,33	833,33	1.666,66	833,33	833,37	1.666,70	3.333,36	10.000,00
CPSSS - Parcelamentos		140.000,00	11.666,66	11.666,66	23.333,32	11.666,66	11.666,74	23.333,40	46.666,72	140.000,00
CPSSS - Parcelamentos		140.000,00	11.666,66	11.666,66	23.333,32	11.666,66	11.666,74	23.333,40	46.666,72	140.000,00
800 - Recursos Vinculados ao RPPS - Fundo de Capitalização (Plano Previdenciário) - STN - 1.800.1111	100,00	140.000,00	11.666,66	11.666,66	23.333,32	11.666,66	11.666,74	23.333,40	46.666,72	140.000,00
Contribuição parcelamento - Acordo 02275		102.000,00	8.500,00	8.500,00	17.000,00	8.500,00	8.500,00	17.000,00	34.000,00	102.000,00
Contribuição parcelamento - Acordo 02275		23.000,00	1.916,67	1.916,67	3.833,34	1.916,67	1.916,63	3.833,30	7.666,64	23.000,00
25 - Contribuição parcelamento - Acordo 02275		23.000,00	1.916,67	1.916,67	3.833,34	1.916,67	1.916,63	3.833,30	7.666,64	23.000,00
800 - Recursos Vinculados ao RPPS - Fundo de Capitalização (Plano Previdenciário) - STN - 1.800.1111	100,00	23.000,00	1.916,67	1.916,67	3.833,34	1.916,67	1.916,63	3.833,30	7.666,64	23.000,00
Contribuição parcelamento - Acordo 02276		35.000,00	2.916,67	2.916,67	5.833,34	2.916,67	2.916,63	5.833,30	11.666,64	35.000,00
Contribuição parcelamento - Acordo 02276		35.000,00	2.916,67	2.916,67	5.833,34	2.916,67	2.916,63	5.833,30	11.666,64	35.000,00
800 - Recursos Vinculados ao RPPS - Fundo de Capitalização (Plano Previdenciário) - STN - 1.800.1111	100,00	35.000,00	2.916,67	2.916,67	5.833,34	2.916,67	2.916,63	5.833,30	11.666,64	35.000,00
Contribuição parcelamento - Acordo 02277		19.000,00	1.583,33	1.583,33	3.166,66	1.583,33	1.583,37	3.166,70	6.333,36	19.000,00
Contribuição parcelamento - Acordo 02277		19.000,00	1.583,33	1.583,33	3.166,66	1.583,33	1.583,37	3.166,70	6.333,36	19.000,00
21 - Contribuição parcelamento - Acordo 02277		19.000,00	1.583,33	1.583,33	3.166,66	1.583,33	1.583,37	3.166,70	6.333,36	19.000,00
800 - Recursos Vinculados ao RPPS - Fundo de Capitalização (Plano Previdenciário) - STN - 1.800.1111	100,00	19.000,00	1.583,33	1.583,33	3.166,66	1.583,33	1.583,37	3.166,70	6.333,36	19.000,00
Contribuição parcelamento - Acordo 02278		25.000,00	2.083,33	2.083,33	4.166,66	2.083,33	2.083,37	4.166,70	8.333,36	25.000,00
Contribuição parcelamento - Acordo 02278		25.000,00	2.083,33	2.083,33	4.166,66	2.083,33	2.083,37	4.166,70	8.333,36	25.000,00
800 - Recursos Vinculados ao RPPS - Fundo de Capitalização (Plano Previdenciário) - STN - 1.800.1111	100,00	25.000,00	2.083,33	2.083,33	4.166,66	2.083,33	2.083,37	4.166,70	8.333,36	25.000,00
CPSSS - Parcelamentos - Multas e Juros		38.000,00	3.166,66	3.166,66	6.333,32	3.166,66	3.166,74	6.333,40	12.666,72	38.000,00
Contribuição parcelamento - Multas e Juros - Acordo 02275		9.000,00	750,00	750,00	1.500,00	750,00	750,00	1.500,00	3.000,00	9.000,00
Contribuição parcelamento - Multas e Juros - Acordo 02275		9.000,00	750,00	750,00	1.500,00	750,00	750,00	1.500,00	3.000,00	9.000,00
27 - Contribuição parcelamento - Multas e Juros - Acordo 02275		9.000,00	750,00	750,00	1.500,00	750,00	750,00	1.500,00	3.000,00	9.000,00
800 - Recursos Vinculados ao RPPS - Fundo de Capitalização (Plano Previdenciário) - STN - 1.800.1111	100,00	9.000,00	750,00	750,00	1.500,00	750,00	750,00	1.500,00	3.000,00	9.000,00
Contribuição parcelamento - Multas e Juros - Acordo 02276		13.000,00	1.083,33	1.083,33	2.166,66	1.083,33	1.083,37	2.166,70	4.333,36	13.000,00
Contribuição parcelamento - Multas e Juros - Acordo 02276		13.000,00	1.083,33	1.083,33	2.166,66	1.083,33	1.083,37	2.166,70	4.333,36	13.000,00
800 - Recursos Vinculados ao RPPS - Fundo de Capitalização (Plano Previdenciário) - STN - 1.800.1111	100,00	13.000,00	1.083,33	1.083,33	2.166,66	1.083,33	1.083,37	2.166,70	4.333,36	13.000,00
Contribuição parcelamento - Multas e Juros - Acordo 02277		7.000,00	583,33	583,33	1.166,66	583,33	583,37	1.166,70	2.333,36	7.000,00
Contribuição parcelamento - Multas e Juros - Acordo 02277		7.000,00	583,33	583,33	1.166,66	583,33	583,37	1.166,70	2.333,36	7.000,00
23 - Contribuição parcelamento - Multas e Juros - Acordo 02277		7.000,00	583,33	583,33	1.166,66	583,33	583,37	1.166,70	2.333,36	7.000,00
800 - Recursos Vinculados ao RPPS - Fundo de Capitalização (Plano Previdenciário) - STN - 1.800.1111	100,00	7.000,00	583,33	583,33	1.166,66	583,33	583,37	1.166,70	2.333,36	7.000,00
Contribuição parcelamento - Multas e Juros - Acordo 02278		9.000,00	750,00	750,00	1.500,00	750,00	750,00	1.500,00	3.000,00	9.000,00
Contribuição parcelamento - Multas e Juros - Acordo 02278		9.000,00	750,00	750,00	1.500,00	750,00	750,00	1.500,00	3.000,00	9.000,00
24 - Contribuição parcelamento - Multas e Juros - Acordo 02278		9.000,00	750,00	750,00	1.500,00	750,00	750,00	1.500,00	3.000,00	9.000,00
800 - Recursos Vinculados ao RPPS - Fundo de Capitalização (Plano Previdenciário) - STN - 1.800.1111	100,00	9.000,00	750,00	750,00	1.500,00	750,00	750,00	1.500,00	3.000,00	9.000,00
<b>Total Geral</b>		<b>79.700.000,00</b>	<b>6.641.666,80</b>	<b>6.641.666,80</b>	<b>13.283.333,60</b>	<b>6.641.666,80</b>	<b>7.222.081,83</b>	<b>13.863.748,63</b>	<b>27.147.082,23</b>	<b>80.280.416,63</b>



Assinado eletronicamente por: SANDRA REJANE LOPES DE BARROS  
 em 10/10/2023 às 10:08:58  
 Assinado digitalmente por: SANDRA REJANE LOPES DE BARROS  
 em 10/10/2023 às 10:08:58  
 Assinado digitalmente por: SANDRA REJANE LOPES DE BARROS  
 em 10/10/2023 às 10:08:58

Assinado eletronicamente por: SANDRA REJANE LOPES DE BARROS  
 em 10/10/2023 às 10:08:58  
 Assinado digitalmente por: SANDRA REJANE LOPES DE BARROS  
 em 10/10/2023 às 10:08:58  
 Assinado digitalmente por: SANDRA REJANE LOPES DE BARROS  
 em 10/10/2023 às 10:08:58





# DECRETO Nº 064-A/2021

## ANEXO II

# CRONOGRAMA DE DESEMBOLSO 2022



# Prefeitura Municipal de Canhotinho

Rua Afonso Pena, 228 - centro - 55.420-000 - Canhotinho/ PE  
CNPJ: 10.132.777/0001-63

Usuário: Bartholomeu Felix

Chave de Autenticação  
2182-3682-569

Página  
1 / 1

## Cronograma de Desembolso Consolidado - Resumo por Natureza

Natureza da Despesa	Dotação Atualizada	1º Quadrimestre - Valores em R\$											
		Janeiro	Fevereiro	1º Bimestre	Março	Abril	2º Bimestre	1º Quadrimestre	2º Quadrimestre	Até o Quadrimestre			
3.1 - Pessoal e Encargos Sociais	48.597.000,00	4.049.750,02	4.049.750,02	8.099.500,04	4.049.750,02	4.049.750,02	8.099.500,04	16.199.000,08	16.199.000,08	16.199.000,08	16.199.000,08	16.199.000,08	16.199.000,08
3.2 - Juros e Encargos da Dívida	110.000,00	9.166,66	9.166,66	18.333,32	9.166,66	18.333,32	18.333,32	36.666,64	36.666,64	36.666,64	36.666,64	36.666,64	36.666,64
3.3 - Outras Despesas Correntes	24.039.000,00	2.003.249,92	2.003.249,92	4.006.499,84	2.003.249,92	4.006.499,84	2.003.249,92	8.012.999,68	8.012.999,68	8.012.999,68	8.012.999,68	8.012.999,68	8.012.999,68
4.4 - Investimentos	4.278.000,00	356.499,98	356.499,98	712.999,96	356.499,98	712.999,96	356.499,98	1.425.999,92	1.425.999,92	1.425.999,92	1.425.999,92	1.425.999,92	1.425.999,92
4.6 - Amortização da Dívida	1.149.000,00	95.750,00	95.750,00	191.500,00	95.750,00	191.500,00	95.750,00	383.000,00	383.000,00	383.000,00	383.000,00	383.000,00	383.000,00
9.9 - Reserva de Contingência	1.527.000,00	127.250,00	127.250,00	254.500,00	127.250,00	254.500,00	127.250,00	509.000,00	509.000,00	509.000,00	509.000,00	509.000,00	509.000,00
<b>Total Geral</b>	<b>79.700.000,00</b>	<b>6.641.666,58</b>	<b>6.641.666,58</b>	<b>13.283.333,16</b>	<b>6.641.666,58</b>	<b>13.283.333,16</b>	<b>6.641.666,58</b>	<b>13.283.333,16</b>	<b>26.566.666,32</b>	<b>26.566.666,32</b>	<b>26.566.666,32</b>	<b>26.566.666,32</b>	<b>26.566.666,32</b>
Natureza da Despesa	Dotação Atualizada	2º Quadrimestre - Valores em R\$											
		Maio	Junho	3º Bimestre	Julho	Agosto	4º Bimestre	2º Quadrimestre	3º Quadrimestre	Até o Quadrimestre			
3.1 - Pessoal e Encargos Sociais	48.597.000,00	4.049.750,02	4.049.750,02	8.099.500,04	4.049.750,02	4.049.750,02	8.099.500,04	16.199.000,08	16.199.000,08	16.199.000,08	16.199.000,08	16.199.000,08	16.199.000,08
3.2 - Juros e Encargos da Dívida	110.000,00	9.166,66	9.166,66	18.333,32	9.166,66	18.333,32	18.333,32	36.666,64	36.666,64	36.666,64	36.666,64	36.666,64	36.666,64
3.3 - Outras Despesas Correntes	24.039.000,00	2.003.249,92	2.003.249,92	4.006.499,84	2.003.249,92	4.006.499,84	2.003.249,92	8.012.999,68	8.012.999,68	8.012.999,68	8.012.999,68	8.012.999,68	8.012.999,68
4.4 - Investimentos	4.278.000,00	356.499,98	356.499,98	712.999,96	356.499,98	712.999,96	356.499,98	1.425.999,92	1.425.999,92	1.425.999,92	1.425.999,92	1.425.999,92	1.425.999,92
4.6 - Amortização da Dívida	1.149.000,00	95.750,00	95.750,00	191.500,00	95.750,00	191.500,00	95.750,00	383.000,00	383.000,00	383.000,00	383.000,00	383.000,00	383.000,00
9.9 - Reserva de Contingência	1.527.000,00	127.250,00	127.250,00	254.500,00	127.250,00	254.500,00	127.250,00	509.000,00	509.000,00	509.000,00	509.000,00	509.000,00	509.000,00
<b>Total Geral</b>	<b>79.700.000,00</b>	<b>6.641.666,58</b>	<b>6.641.666,58</b>	<b>13.283.333,16</b>	<b>6.641.666,58</b>	<b>13.283.333,16</b>	<b>6.641.666,58</b>	<b>13.283.333,16</b>	<b>26.566.666,32</b>	<b>26.566.666,32</b>	<b>26.566.666,32</b>	<b>26.566.666,32</b>	<b>26.566.666,32</b>
Natureza da Despesa	Dotação Atualizada	3º Quadrimestre - Valores em R\$											
		Setembro	Outubro	5º Bimestre	Novembro	Dezembro	6º Bimestre	3º Quadrimestre	4º Quadrimestre	Até o Quadrimestre			
3.1 - Pessoal e Encargos Sociais	48.597.000,00	4.049.750,02	4.049.750,02	8.099.500,04	4.049.750,02	4.049.749,78	8.099.499,80	16.198.999,84	16.198.999,84	16.198.999,84	16.198.999,84	16.198.999,84	16.198.999,84
3.2 - Juros e Encargos da Dívida	110.000,00	9.166,66	9.166,66	18.333,32	9.166,66	9.166,74	18.333,40	36.666,72	36.666,72	36.666,72	36.666,72	36.666,72	36.666,72
3.3 - Outras Despesas Correntes	24.039.000,00	2.003.249,92	2.003.249,92	4.006.499,84	2.003.249,92	2.003.250,88	4.006.500,80	8.013.000,64	8.013.000,64	8.013.000,64	8.013.000,64	8.013.000,64	8.013.000,64
4.4 - Investimentos	4.278.000,00	356.499,98	356.499,98	712.999,96	356.499,98	356.500,22	713.000,20	1.426.000,16	1.426.000,16	1.426.000,16	1.426.000,16	1.426.000,16	1.426.000,16
4.6 - Amortização da Dívida	1.149.000,00	95.750,00	95.750,00	191.500,00	95.750,00	95.750,00	191.500,00	383.000,00	383.000,00	383.000,00	383.000,00	383.000,00	383.000,00
9.9 - Reserva de Contingência	1.527.000,00	127.250,00	127.250,00	254.500,00	127.250,00	127.250,00	254.500,00	509.000,00	509.000,00	509.000,00	509.000,00	509.000,00	509.000,00
<b>Total Geral</b>	<b>79.700.000,00</b>	<b>6.641.666,58</b>	<b>6.641.666,58</b>	<b>13.283.333,16</b>	<b>6.641.666,58</b>	<b>6.641.667,62</b>	<b>13.283.334,20</b>	<b>26.566.667,36</b>	<b>26.566.667,36</b>	<b>26.566.667,36</b>	<b>26.566.667,36</b>	<b>26.566.667,36</b>	<b>26.566.667,36</b>

SANDRA REJANE  
LOPES DE  
BARROS:65253213449

Assinado de forma digital  
por SANDRA REJANE LOPES  
DE BARROS:65253213449



Documento Assinado Digitalmente por: SANDRA REJANE LOPES DE BARROS  
Acesse em: <https://stecc.tee.pe.gov.br/epyp/validaDoc.seam> Código do documento: 9328283ec0-66e5-408f-9041-088631c1ec73