



SÃO JOÃO

UM RUMO NOVO COM
A FORÇA DO POVO



Documento Assinado Digitalmente por: JOSE WILSON FERREIRA DELIMA, SEBASTIAO FERREIRA DE MATTOS
Acesse em: <https://stc.tce.pe.gov.br/epp/validaDoc.seam> Código do documento: 2804fc43-8e4a-451b-b3b8-49f375257fc

PRESTAÇÃO DE CONTAS DE 2021

ITEM 51

(Anexo II – Resolução TC nº 147/2021)

Parecer do Controle Interno sobre os cálculos de aplicação em Manutenção e Desenvolvimento do Ensino (Art. 2012 da CF/88), em Ações e Serviços Públicos de Saúde (Art. 2º da LC nº 141/12), na Remuneração dos Profissionais do Magistério da Educação Básica (art. 22 da Lei Federal nº 11.494/2007), sobre o Repasse de Duodécimos à Câmara (Art. 29-A da CF/88), sobre Despesa com Pessoal (Art. 20, inciso III da LC 101/2000), sobre a Dívida Consolidada Líquida (Art. 3º, inciso II da Resolução nº 40/2001 do Senado Federal) e sobre a realização de Operação de Crédito (Art. 7º, inciso I, da Resolução nº 43/2001 do Senado Federal).

A Controladoria Geral de Controle Interno, na condição de Órgão Central do Sistema de Controle Interno do Município de São João, Estado de Pernambuco, em atendimento às exigências contidas no item 51, do ANEXO I da Resolução TC nº 147, de 01 de dezembro de 2021, que estabeleceu normas para a composição da Prestação de Contas Consolidada do Chefe do Poder Executivo (Contas de Governo), do exercício de 2022, nos termos do art. 71, inciso I, combinado com os §§ 1º e 2º e o caput do art. 31, todos da Constituição da República Federativa do Brasil, no tocante ao cumprimento das disposições constitucionais e legais, relativas às exigências discriminadas no texto do referido item 51, transcrito acima, foi possível observar:

1. APLICAÇÃO NO ENSINO:

Conforme estabelece o caput do art. 212 da Constituição Federal, os municípios deverão aplicar na Manutenção e Desenvolvimento do Ensino (MDE), no mínimo, 25% (vinte e cinco por cento) da Receita Resultante de Impostos (RRI), compreendida a proveniente de transferências.

Os demonstrativos que integram a presente Prestação de Contas apontam que a RRI no exercício de 2021 foi de **R\$ 33.926.678,96** (Trinta e três milhões, novecentos e vinte e seis mil, seiscentos e setenta e oito reais e noventa e seis centavos), enquanto que as despesas com a MDE, depois de feitas as deduções pertinentes (diferença positiva do FUNDEB, salário educação, convênios e outras) somaram **R\$ 9.235.402,16** (nove milhões, duzentos e trinta e cinco mil, quatrocentos e dois reais, e dezesseis centavos), correspondendo a 27,22%.

Considerando que o percentual aplicado está acima do limite estabelecido, constatamos que houve cumprimento da norma constitucional.

2. APLICAÇÃO EM SAÚDE:

PREFEITURA DE SÃO JOÃO

Palácio Municipal João de Assis Moreno | Rua Augusto Peixoto, 31, Centro - São João/PE - CEP: 55.435-000
Telefone: (87) 3784-1146 ou (87) 3784-1258 | CNPJ: 10.146.371/0001-30

Sebastião Ferreira de Mattos
Controlador Geral
Portaria nº 07/2021



SÃO JOÃO

UM RUMO NOVO COM
A FORÇA DO POVO



Documento Assinado Digitalmente por: JOSE WILSON FERREIRA DELIMA, SEBASTIAO FERREIRA DE MATTOS
Acesse em: <https://stc.ce.gov.br/epv/validaDoc.seam> Código do documento: 2804fc43-8e4a-451b-b3b8-491375257fc

A aplicação dos recursos nas ações e serviços públicos de saúde pelos municípios está regulamentada pelo art. 7º da Lei Complementar à Constituição Federal nº 141, de 2012, o qual estabelece que os municípios deverão aplicar pelo menos 15% (quinze por cento) do produto da arrecadação dos impostos a que se referem o art. 156 e os recursos de que tratam os artigos 158 e 159, inciso I, alínea b e § 3º da Constituição Federal.

Considerando os dados constantes nos demonstrativos que integram a presente prestação de contas, verificamos que os recursos resultantes dos impostos acima (arrecadados localmente e recebidos por meio de transferências) somaram **R\$ 31.984.500,08** (trinta e um milhões, novecentos e oitenta e quatro mil, quinhentos reais e oito centavos), enquanto que o valor das despesas realizadas com os referidos recursos (deduzidas àquelas custeadas com recursos de outras fontes, como os programas repassados pelo SUS), somaram **R\$ 7.021.541,97** (sete milhões, vinte e um mil, quinhentos e quarenta e um mil reais e noventa e sete centavos), consistindo na aplicação efetiva de **21,95%**.

Diante do exposto, a aplicação foi superior ao limite legal, restando cumprida a obrigação no tocante a aplicação de impostos em ações e serviços públicos de saúde, em 2021.

3. APLICAÇÃO DO FUNDEB NA REMUNERAÇÃO DO MAGISTÉRIO:

Conforme dispõe a Lei Federal nº 11.494, de 2007, em seu art. 22. Onde determina que 70% (setenta por cento) dos recursos totais do FUNDEB (Fundo de Manutenção e Desenvolvimento do Ensino e de Valorização dos Profissionais da Educação Básica), ingressados no Município durante o exercício, serão aplicados na remuneração dos profissionais do magistério da educação básica, em efetivo exercício na rede pública.

Observando o montante de recursos registrados nos demonstrativos da receita do FUNDEB no Município, em 2021, encontramos o valor global de **R\$ 23.244.255,11** (vinte e três milhões, duzentos e quarenta e quatro mil, duzentos e cinquenta e cinco reais e onze centavos), assim como, o demonstrativo das despesas realizadas com os profissionais do magistério da educação básica, no mesmo período, aponta **R\$ 16.305.754,93** (dezesseis milhões, trezentos e cinco mil, setecentos e cinquenta e quatro reais e noventa e três centavos), indicando que houve a aplicação de 70,15%.

Considerando que o percentual aplicado está acima do limite legal, constatamos que em 2021 houve cumprimento dessa exigência legal.

4. REPASSE DE DUODÉCIMOS À CÂMARA DE VEREADORES:

O art. 29-A da Constituição Federal, com a redação dada pelas Emendas Constitucionais nº 25/2000 e 58/2009, determina que a despesa total do Poder Legislativo Municipal, incluídos os subsídios dos Vereadores e excluídos os gastos com inativos, não poderá ultrapassar os seguintes percentuais incidentes sobre o somatório da receita tributária e das transferências previstas no § 5º do art. 153 e nos artigos 158 e 159, efetivamente realizados no exercício anterior:

7% para Municípios com população de até cem mil habitantes;

6% para Municípios com população entre cem e trezentos mil habitantes;

PREFEITURA DE SÃO JOÃO

Palácio Municipal João de Assis Moreno | Rua Augusto Peixoto, 31, Centro - São João/PE - CEP: 55.435-000
Telefone: (87) 3784-1146 ou (87) 3784-1258 | CNPJ: 10.146.371/0001-30

Sebastião Ferreira de Mattos
Controlador Geral
Portaria nº 07/2021



SÃO JOÃO

UM RUMO NOVO COM
A FORÇA DO POVO



Documento Assinado Digitalmente por: JOSE WILSON FERREIRA DELIMA, SEBASTIAO FERREIRA DE MATTOS
Acesse em: <https://stc.tce.pe.gov.br/epv/validaDoc.seam> Código do documento: 2804fc43-8e4a-451b-b3b8-491375257fc

5% para Municípios com população entre trezentos mil e um e quinhentos mil habitantes;

4,5% para Municípios com população entre quinhentos mil e um e três milhões de habitantes;

O § 2º do referido artigo, dispõe que o Prefeito poderá ser responsabilizado criminalmente na ocorrência das seguintes hipóteses:

- Efetuar repasse que supere os limites definidos neste artigo;
- Não enviar o repasse até o dia 20 de cada mês; ou
- Enviá-lo a menor que a proporção fixada na Lei Orçamentária.

A receita do exercício de 2020, foi a base de cálculo para o valor dos duodécimos, em favor da Câmara Municipal no exercício de 2021, que soma o valor global de **R\$ 1.843.241,52** (um milhão, oitocentos e quarenta e três mil, duzentos e quarenta e um reais, e cinquenta e dois centavos).

Verificando os demonstrativos contábeis e a discriminação dos repasses de recursos em favor da Câmara de Vereadores que integram o item 50 do ANEXO I, da Resolução TC nº 147, de 01 de dezembro de 2021, desta prestação de contas, consta o montante **R\$ 1.843.241,52** (um milhão, oitocentos e quarenta e três mil, duzentos e quarenta e um reais, e cinquenta e dois centavos), que corresponde aos repasses, efetivamente realizados, em 2021.

Constatamos, por conseguinte, que os valores repassados à Câmara estão compatíveis com a limitação constitucional.

5. DÍVIDA CONSOLIDADA LÍQUIDA:

A Dívida Consolidada Líquida no final do exercício de 2021 foi de **R\$ 5.341.122,09** (cinco milhões, trezentos e quarenta e um mil, cento e vinte e dois reais e noventa centavos), enquanto que no exercício anterior (2020) era **R\$ 4.678.903,60** (quatro milhões, seiscentos e setenta e oito mil, novecentos e três sessenta centavos), portanto, houve um aumento na dívida consolidada líquida do Município em 2021.

É relevante ressaltar que a Lei de Responsabilidade Fiscal conferiu ao Senado Federal a competência para estabelecer o limite quanto à Dívida Consolidada Líquida de obediência obrigatória pelo Município. Por meio da Resolução nº 40 de 2001, o Senado fixou o limite máximo de endividamento em 1,2 vezes (ou seja 120%) da Receita Corrente Líquida (RCL).

O montante da DCL em 2021 corresponde a 8,42% da RCL, ficando dentro do limite legal.

6. REALIZAÇÃO DE OPERAÇÕES DE CRÉDITO:

PREFEITURA DE SÃO JOÃO

Palácio Municipal João de Assis Moreno | Rua Augusto Peixoto, 31, Centro - São João/PE - CEP: 55.435-000
Telefone: (87) 3784-1146 ou (87) 3784-1258 | CNPJ: 10.146.371/0001-30

Sebastião Ferreira de Mattos
Controlador Geral
Portaria nº 07/2020



O Município não realizou Operação de Crédito no exercício de 2021, por conseguinte, não há o que relatar a este respeito pelo Órgão Central de Controle Interno.



RESUMO:


Indicadas as disposições constitucionais e legais, feitas as constatações reportadas acima, com os comentários pertinentes, devidamente instruídas pela documentação acostada à Prestação de Contas do Prefeito, exercício de 2021, resumimos, objetivamente, na tabela abaixo o resultado do desempenho gerencial das Contas de Governo:

Nº	DESCRIÇÃO DA OBRIGAÇÃO CONSTITUCIONAL OU LEGAL	LIMITE	ALCANÇADO
01	Aplicação na Manutenção e Desenvolvimento do Ensino	25%	27,22%
02	Aplicação em Ações e Serviços Públicos de Saúde	15%	21,95%
03	Aplicação do FUNDEB na Remuneração do Magistério	70%	70,15%
04	Repasse de Duodécimos à Câmara	7%	7%
05	Dívida Consolidada Líquida em relação a RCL	120%	8,42%

É o Parecer.

São João, 15 de março de 2022.


SEBASTIAO FERREIRA DE MATTOS
CONTROLADOR INTERNO



JOSÉ WILSON FERREIRA DE LIMA
PREFEITO