



Carnaíba	PE	176	9	185	190
Carnaubeira da Penha	PE	74	4	77	80
Carpina	PE	653	33	686	690
Caruaru	PE	2430	121	2551	2560
Casinhas	PE	121	6	127	130
Catende	PE	284	14	298	300
Cedro	PE	83	4	87	90
Chã de Alegria	PE	103	5	108	110
Chã Grande	PE	174	9	183	190
Condado	PE	208	10	219	220
Correntes	PE	154	8	162	170
Cortês	PE	73	4	77	80
Cumaru	PE	110	5	115	120
Cupira	PE	198	10	208	210
Curupira	PE	320	16	336	340
Itambé	PE	146	7	153	160
Itapetim	PE	441	22	464	470
Itapissuma	PE	262	13	275	280
Itaqui	PE	197	10	206	210
Jaboatão de Fernando de Noronha	PE				260
Jaraguá	PE	101	5	106	110
Joaquim Nabuco	PE	228	11	240	240
Jucati	PE	211	11	222	230
Limoeiro	PE	167	8	175	180
Maracá	PE	170	8	178	180
Maranhão	PE	1071	54	1124	1130
Mequeim	PE	245	12	257	260
Moreira	PE	601	30	631	640
Ourém	PE	62	3	65	70
Palmeira	PE	685	34	719	720
Panamá	PE	150	7	157	160
Parnamirim	PE	197	10	207	210
Pedra Branca	PE	76	4	80	80
Pedras de Buqui	PE	834	42	876	880
Petrolina	PE	122	6	128	130
Princesa Isabel	PE	160	8	168	170
Recife	PE	104	5	110	110
Salgueiro	PE	45	2	47	50
São José do Bonfim	PE	430	21	451	460
São José do Egito	PE	190	9	199	200
São José do Monte	PE	32	2	33	40
São José do Ribamar	PE	215	11	226	230
São José do Artur	PE	262	13	275	280
São José de Bonfim	PE	149	7	156	160
São José de Egito	PE	173	9	181	190
São José de Ribamar	PE	109	5	115	120
São José do Povo	PE	5483	274	5758	5760



assinado por: idUser 141
<https://eccc.tce.pe.gov.br/epp/validadoc.seam>
 Código do documento: 3a1a84e0-590c-4c95-b0ff-bfdeaf1bad199



Jaqueira	PE	68	3	71	80
Jataúba	PE	141	7	148	150
Jatobá	PE	130	6	136	140
João Alfredo	PE	305	15	320	320
Joaquim Nabuco	PE	90	5	95	100
Jucati	PE	81	4	85	90
Jupi	PE	117	6	123	130
Jurema	PE	142	7	149	150
Lagoa de Itaenga	PE	163	8	171	180
Lagoa do Carro	PE	134	7	141	150
Lagoa do Ouro	PE	111	6	117	120
Lagoa dos Gatos	PE	131	7	138	140
Lagoa Grande	PE	147	7	155	160
Lajedo	PE	341	17	358	360
Limoeiro	PE	516	26	542	550
Maracá	PE	231	12	243	250
Maracá dos	PE	100	5	105	110
Maracá	PE	121	6	127	130
Maracá	PE	67	3	70	70
Mirandiba	PE	118	6	123	130
Moreilândia	PE	91	5	96	100
Moreno	PE	480	24	504	510
Nazaré da Mata	PE	296	15	311	320
Olinda	PE	3656	183	3839	3840
Orobó	PE	224	11	235	240
Orocó	PE	89	4	94	100
Ouricuri	PE	500	25	525	530
Palmares	PE	417	21	438	440
Palmeirina	PE	68	3	71	80
Panelas	PE	240	12	252	260
Paranatama	PE	95	5	99	100
Parnamirim	PE	178	9	187	190
Passira	PE	261	13	274	280
Paudalho	PE	366	18	384	390
Paulista	PE	2983	149	3132	3140
Pedra	PE	175	9	184	190
Pesqueira	PE	561	28	589	590
Petrolândia	PE	228	11	239	240
Petrolina	PE	1856	93	1949	1950
Poção	PE	95	5	100	100
Pombos	PE	213	11	224	230
Primavera	PE	93	5	98	100
Quipapá	PE	181	9	190	190
Quixaba	PE	60	3	63	70
Recife	PE	15733	787	16520	16520
Riacho das Almas	PE	174	9	182	190
Ribeirão	PE	325	16	341	350



assinado por: idUser 141



Rio Formoso	PE	127	6	133	140
Sairé	PE	95	5	100	100
Salgadinho	PE	99	5	104	110
Salgueiro	PE	429	21	450	450
Saloá	PE	139	7	146	150
Sanharó	PE	188	9	197	200
Santa Cruz	PE	123	6	129	130
Santa Cruz da Baixa Verde	PE	107	5	112	120
Santa Cruz do Capibaribe	PE	490	24	514	520
Santa Filomena	PE	123	6	129	130
Santa Maria da Boa Vista	PE	257	13	270	270
Santa Maria do Cambucá	PE	122	6	128	130
Santa Terezinha	PE	100	5	105	110
Credito do Sul	PE	98	5	103	110
Credito do Una	PE	439	22	461	470
Credito do Itano	PE	268	13	281	290
Credito do Rio	PE	177	9	185	190
São Joaquim do Monte	PE	187	9	196	200
São José da Coroa Grande	PE	134	7	141	150
São José do Belmonte	PE	309	15	325	330
São José do Egito	PE	326	16	342	350
São Lourenço da Mata	PE	817	41	857	860
São Vicente Ferrer	PE	143	7	150	150
Serra Talhada	PE	645	32	677	680
Serrita	PE	151	8	158	160
Sertânia	PE	300	15	314	320
Sirinhaém	PE	220	11	231	240
Solidão	PE	48	2	51	60
Surubim	PE	571	29	599	600
Tabira	PE	249	12	261	270
Tacaimbó	PE	113	6	119	120
Tacaratu	PE	188	9	198	200
Tamandaré	PE	132	7	138	140
Taquaritinga do Norte	PE	198	10	208	210
Terezinha	PE	61	3	64	70
Terra Nova	PE	76	4	80	80
Timbaúba	PE	459	23	482	490
Toritama	PE	167	8	175	180
Tracunhaém	PE	95	5	100	100
Trindade	PE	184	9	193	200
Triunfo	PE	158	8	166	170
Tupanatinga	PE	180	9	189	190
Tuparetama	PE	88	4	92	100
Venturosa	PE	143	7	150	150
Verdejante	PE	85	4	89	90
Vertente do Lério	PE	72	4	76	80



assinado por: idUser: 141
 https://eccc.tce.pe.gov.br/epp/validadoc.seam
 Código do documento: 3a1a84e0-590c-4c95-b0ff-bfdeafbad199



Documento Assinado Digitalmente por: JOSE WILSON FERREIRA DE LIMA, GLEICE IZABEL VELOSO DE OLIVEIRA SANTIAGO, JAIRO PEREIRA DA LUZ
Acesse em: <https://etce.tce.pe.gov.br/epp/validaDoc.seam> Código do documento: 3a1a84e0-590c-4c95-bb1f-bfdeafbad199

Vertentes	PE	164	8	172	180
Vicência	PE	198	10	208	210
Vitória de Santo Antão	PE	1109	55	1164	1170
Xexéu	PE	92	5	96	100



PORTAL DA TRANSPARENCIA MUNICIPAL
<http://icloud.it-solucoes.inf.br/transparencia/municipal/download/12-20210524092528.pdf>
assinado por: idUser 141

SEGUNDA DISTRIBUIÇÃO POR MUNICÍPIO VACINA SINOVAC/BUTANTAN

MUNICÍPIOS	Trabalhador de Saúde a vacinar	5% dos TRABALHADORES DE SAÚDE DOSE 1	5% dos TRABALHADORES DE SAÚDE DOSE 1+ DOSE 2	5% de perda	5% DOS TRABALHADORES DA SAÚDE + 5% DE PERDA	TOTAL A LIBERAR COM ARREDONDAMENTO DOS FRASCOS - 10 DOSES CADA
Abreu e Lima	2309	115	231	12	242	250
Afogados da Ingazeira	1144	57	114	6	120	120
Afrânio	350	18	35	2	37	40
Agrestina	505	25	50	3	53	60
Água Preta	531	27	53	3	56	60
Águas Belas	544	27	54	3	57	60
Alagoinha	338	17	34	2	35	40
Aliança	623	31	62	3	65	70
Altinho	426	21	43	2	45	50
Amaraji	320	16	32	2	34	40
Anselim	154	8	16	1	17	20
Araraioana	520	26	52	3	55	60
Araripe	1079	54	108	5	113	120
Barro	2165	108	216	11	227	230
Barro de São Francisco	235	12	23	1	25	30
Barreiros	895	45	89	4	94	100
Belém de Maria	198	10	20	1	21	30
Belém do São Francisco	366	18	37	2	38	40
Belo Jardim	1281	64	128	6	135	140
Betânia	355	18	35	2	37	40
Bezerras	1730	87	173	9	182	190
Bodocó	781	39	78	4	82	90
Bom Conselho	753	38	76	4	80	80
Bom Jardim	506	25	51	3	53	60
Bonito	981	49	98	5	103	110
Brejão	200	10	20	1	21	30
Brejinho	178	9	18	1	19	20
Brejo da Madre de Deus	683	34	68	3	72	80
Buenos Aires	193	10	19	1	20	20
Buíque	595	30	60	3	63	70
Cabo de Santo Agostinho	5801	290	580	29	609	610
Cabrobó	525	26	52	3	55	60
Cachoeirinha	365	18	37	2	38	40
Caetés	311	16	32	2	34	40
Caçado	196	10	20	1	21	30
Calumbi	122	6	12	1	13	20
Camaragibe	7263	363	726	36	763	770
Camocim de São Félix	348	17	35	2	37	40
Camutanga	164	10	20	1	21	30
Canhotinho	242	12	24	1	25	30
Capoeiras	372	19	38	2	40	40
Carnaíba	338	17	34	2	35	40
Carnaubeira da Penha	251	13	25	1	26	30
Carpina	1175	59	117	6	123	130
Caruaru	9882	494	988	49	1038	1040
Casinhas	203	10	20	1	21	30
Catende	840	42	84	4	88	90

Documento Assinado Digitalmente por: JOSÉ WILSON FERREIRA DE LIMA - OLIVEIRA ZABEI VIEIRA DE OLIVEIRA SANTAGO - MAIRO PEREIRA DA LUZ
 Acesso: tce.ce.gov.br/epp/validar.cfm?codigo_documento=3a1a8440-590c-4d95-pbf1-bfca1bad199



assinado por: idUser 141
 http://portal.tce.ce.gov.br/validar.cfm?codigo_documento=3a1a8440-590c-4d95-pbf1-bfca1bad199

Machados	406	20	41	2	43	50
Manari	212	11	21	1	22	30
Maraial	237	12	24	1	25	30
Mirandiba	361	18	36	2	38	40
Moreilândia	285	14	29	1	30	30
Moreno	1370	68	137	7	144	150
Nazaré da Mata	1217	61	122	6	128	130
Olinda	10307	515	1031	52	1082	1090
Orobó	287	14	29	1	30	30
Orocó	226	11	23	1	24	30
Ouricuri	2499	125	250	12	262	270
Palmares	2191	110	262	13	275	280
Palmeirina	170	9	18	1	19	20
Panelas	450	23	46	2	48	50
Paranatama	239	12	24	1	25	30
Parnamirim	422	21	42	2	44	50
Passira	760	38	76	4	80	80
Paudalho	1078	54	108	5	113	120
Paulista	5977	299	598	30	628	630
	299	15	30	1	31	40
eira	1388	69	138	7	145	150
india	415	21	42	2	44	50
na	12999	650	1300	65	1365	1370
Poção	164	8	16	1	17	20
Pombos	400	20	40	2	42	50
Primavera	200	10	20	1	21	30
Quipapá	645	32	65	3	68	70
Quixaba	74	4	7	0	8	10
Recife	107986	5399	10799	540	11339	11340
Riacho das Almas	438	22	44	2	46	50
Ribeirão	778	39	94	5	99	100
Rio Formoso	426	21	52	3	55	60
Sairé	276	14	28	1	29	30
Salgadinho	116	6	12	1	12	20
Salgueiro	2237	112	224	11	235	240
Saloá	283	14	28	1	30	30
Sanharó	322	16	32	2	34	40
Santa Cruz	344	17	34	2	36	40
Santa Cruz da Baixa Verde	255	13	26	1	27	30
Santa Cruz do Capibaribe	1428	71	142	7	149	150
Santa Filomena	243	12	24	1	25	30
Santa Maria da Boa Vista	654	33	65	3	69	70
Santa Maria do Cambucá	127	6	12	1	13	20
Santa Terezinha	227	11	23	1	24	30
São Benedito Sul	155	8	18	1	19	20
São Bento do Una	864	43	86	4	91	100
São Caitano	749	37	75	4	79	80
São João	371	19	38	2	40	40
São Joaquim do Monte	381	19	38	2	40	40
São José da Coroa Grande	386	19	39	2	40	40
São José do Belmonte	698	35	70	3	73	80
São José do Egito	901	45	90	5	95	100
São Lourenço da Mata	2766	138	277	14	290	290

Documento Assinado Digitalmente por: JOSE WILSON FERREIRA DE JMAA - GLEICE TAZABE - VILGOSO DE OLIVEIRA SANTIAGO - MAIRO PEREIRA DA LUZ
 Acesso em: https://cde.cde.pe.gov.br/ppp/validarDcc.seam Código do documento: 3a1a84ed-590c-4e95-b0ff-b0fca bac199



assinado por: idUser 141
 https://cde.cde.pe.gov.br/ppp/validarDcc.seam

[Handwritten signature]



Documento Assinado Digitalmente por: JOSE WILSON FERREIRA DE LIMA, GLEICE IZABEL VELOSO DE OLIVEIRA SANTIAGO, JAIRO PEREIRA DA LUZ
 Acesso em: https://eicce.ice.pe.gov.br/epp/validarDoc.seam Código do documento: 3a1484ed-590c-4695-b6ff-bfdeafbad199

São Vicente Ferrer	286	17	34	2	36	40
Serra Talhada	2870	144	287	14	301	310
Serrita	341	17	34	2	36	40
Sertânia	535	27	54	3	56	60
Sirinhaém	1089	54	130	7	137	140
Solidão	156	8	16	1	16	20
Surubim	1260	63	126	6	132	140
Tabira	570	29	57	3	60	60
Tacaibó	337	17	34	2	35	40
Tacaratu	306	15	30	2	32	40
Tamandaré	459	23	56	3	59	60
Taquaritinga do Norte	304	15	30	2	32	40
Terezinha	105	5	10	1	11	20
Terra Nova	177	9	18	1	19	20
Timbaúba	1052	63	126	6	133	140
Toritama	439	22	44	2	46	40
Tracunhaém	286	14	29	1	30	30
le	545	27	55	3	57	60
	313	16	31	2	33	40
itinga	180	9	18	1	19	20
tama	298	15	30	1	31	40
osa	369	18	36	2	38	40
Verdejante	176	9	18	1	18	20
Vertente do Lério	262	13	26	1	28	30
Vertentes	392	20	40	2	42	50
Vicência	646	32	65	3	68	70
Vitória de Santo Antão	3616	181	362	18	380	380
Xexéu	327	16	40	2	42	50



assinado por: idUser 141
 https://transparencia.municipal/download/12-20210524092528.pdf
 POBREZA E INSEGURANÇA ALIMENTAR E NUTRICIONAL
 CRIA MUNICIPAL



GOVERNO DO ESTADO
SECRETARIA DE SAÚDE DO ESTADO DE PERNAMBUCO
COMISSÃO INTERGESTORES BIPARTITE
RESOLUÇÃO CIB/PE Nº 5397 DE 05 DE FEVEREIRO DE 2021

Pactua que o montante das doses recebidas provenientes da farmacêutica SinoVac/Butantan seja destinado a ampliação da vacinação dos trabalhadores da saúde da Rede Pública e da Rede Privada e dos trabalhadores de saúde acima de 60 anos, sob gestão interfederativa, do Estado de Pernambuco.

O Presidente e o Vice-Presidente da Comissão Intergestores Bipartite Estadual CIB/PE, no uso de suas atribuições legais e considerando,

- I. O Decreto Nº 7.508 de 28 de junho de 2011, que regulamenta a Lei 8.080/90 para dispor sobre a organização do Sistema Único de Saúde – SUS, o planejamento da saúde, a assistência a saúde e a articulação interfederativa, e dão outras providências;
- II. As recomendações do Comitê Técnico Estadual para Acompanhamento da Vacinação contra a COVID-19, as doses recebidas na terceira entrega para vacinação contra a COVID-19, devem priorizar os trabalhadores da linha de frente e posteriormente contemplar outros grupos de trabalhadores da saúde da sob gestão interfederativa;
- III. Definir que no próximo recebimento das doses da vacina COVID-19, a Secretaria de Saúde do Estado de Pernambuco, avançará com a vacinação para os trabalhadores de saúde tanto da Rede Pública quanto da Rede Privada, de acordo com a realidade local;
- IV. O Informe Técnico do Programa Nacional de Imunização para a vacinação contra a COVID-19 divulgado em 23 de Janeiro de 2021;
- V. O consenso da Comissão Intergestores Bipartite – CIB/PE em Sessão 363^a extraordinária/web, realizada em 03 de fevereiro de 2021.





RESOLVEM:

Art.1º - Pactuar que o montante das doses recebidas provenientes da farmacêutica SinoVac/Butantan seja destinado a ampliação da vacinação dos trabalhadores da saúde da Rede Pública e da Rede Privada, dos trabalhadores de saúde acima de 60 anos, sob gestão interfederativa, do Estado de Pernambuco (ANEXO I).


Art.2º - Estabelecer o intervalo entre as doses da vacina CoronaVac COVID-19 (Sinovac/Butantan), no Estado de Pernambuco, será entre 21 a 30 dias.

Art.3º - Recomendar as Secretarias Municipais de Saúde, a observação dentro da sua realidade local os critérios recomendados do Comitê Técnico Estadual para Acompanhamento da Vacinação contra a COVID-19. Priorizando os grupos elencados na decisão da Comissão Intergestores Bipartite Sessão 363ª extraordinária/web, realizada em 03 de fevereiro de 2021.

Art.4º - Esta Resolução entra em vigor na data de sua publicação no Diário Oficial do Estado.

Recife, 05 de fevereiro de 2021.


André Longo Araújo de Melo
Presidente da Comissão Intergestores
Bipartite CIB/PE


José Edson de Sousa
Presidente do Conselho de Secretários
Municipais de Saúde COSEMS/PE



TERCEIRA DISTRIBUIÇÃO POR MUNICÍPIO - VACINA CONTRA A COVID 19
SINOVAC/ BUTANTAN - DOSES A RECEBER: 118.200



Documento Assinado Digitalmente por: JOSE WILSON FERREIRA DE LIMA, GLEICE IZABEL VELOSO DE OLIVEIRA SANTIAGO, JAIRO PEREIRA DA LUZ
Acesse em: <https://etce.tce.pe.gov.br/epp/validadoc.seam> Código do documento: 3a1a84e0-590c-4c95-b0ff-bfdeab199

MUNICÍPIOS	Trabalhador de Saúde a vacinar	15% dos TRABALHADORES DE SAÚDE DOSE 1	15% dos TRABALHADORES DE SAÚDE DOSE 1+DOSE 2	5% de perda	15% DOS TRABALHADORES DA SAÚDE + 5% DE PERDA	TOTAL A LIBERAR COM ARREDONDAMENTO DOS FRASCOS - 10 DOSES CADA
Abreu e Lima	2.309	346	692	35	727	730
Afogados da Ingazeira	1.144	172	344	17	361	370
Afrânio	350	53	106	5	111	120
Agrestina	505	76	152	8	160	160
Água Preta	531	80	160	8	168	170
Águas Belas	544	82	164	8	172	180
Alagoinha	338	51	102	5	107	110
Allança	623	93	186	9	195	200
Altinho	426	64	128	6	134	140
Amaraji	320	48	96	5	101	110
Angelim	154	23	46	2	48	50
Araçoiaba	520	78	156	8	164	170
Araripina	1.079	162	324	16	340	340
Arcoverde	2.165	325	650	33	683	690
Barra de Guabiraba	235	35	70	4	74	80
Barreiros	895	134	268	13	281	290
Beberibe	198	30	60	3	63	70
Bela Vista	366	55	110	6	116	120
Bom Jardim	1.281	192	384	19	403	410
Bonito	355	53	106	5	111	120
Brejo Santo	1.730	260	520	26	546	550
Bucuruza	781	117	234	12	246	250
Bom Conselho	753	113	226	11	237	240
Bom Jardim	506	76	152	8	160	160
Bonito	981	147	294	15	309	310
Brejão	200	30	60	3	63	70
Brejinho	178	27	54	3	57	60
Brejo da Madre de Deus	683	102	204	10	214	220
Buenos Aires	193	29	58	3	61	70
Buriti	595	89	178	9	187	190
Cabo de Santo Agostinho	5.801	870	1.740	87	1.827	1.830
Cabrobó	525	79	158	8	166	170
Cachoeirinha	365	55	110	6	116	120
Caietés	311	47	94	5	99	100
Calçado	196	29	58	3	61	70
Calumbi	122	18	36	2	38	40
Camagibê	7.263	1.089	2.178	109	2.287	2.290
Camocim de São Félix	348	52	104	5	109	110
Camutanga	164	25	50	3	53	60
Canhotinho	242	36	72	4	76	80
Capoeiras	372	56	112	6	118	120
Carnaíba	338	51	102	5	107	110
Carnaubeira da Penha	251	38	76	4	80	80
Carpina	1.175	176	352	18	370	370
Caruaru	9.882	1.482	2.964	148	3.112	3.120
Casinhas	203	30	60	3	63	70
Catende	840	126	252	13	265	270
Cedro	319	48	96	5	101	110
Chã de Alegria	349	52	104	5	109	110
Chã Grande	420	63	126	6	132	140
Condado	300	45	90	5	95	100
Correntes	320	48	96	5	101	110
Cortês	259	39	78	4	82	90
Cumarú	281	42	84	4	88	90
Cupira	410	62	124	6	130	130
Custódia	544	82	164	8	172	180
Dormentes	383	57	114	6	120	120
Escada	1.043	156	312	16	328	330
Exu	640	96	192	10	202	210
Feira Nova	306	46	92	5	97	100
Fernando de Noronha	120	-	-	-	-	-
Ferreiros	159	24	48	2	50	50
Flores	397	60	120	6	126	130
Floresta	715	107	214	11	225	230
Frei Miguelinho	263	39	78	4	82	90
Gamaleira	539	81	162	8	170	170
Garanhuns	4.803	720	1.440	72	1.512	1.520
Glória do Goitá	637	96	192	10	202	210
Goiana	1.619	243	486	24	510	510
Granito	160	24	48	2	50	50
Gravatá	1.812	272	544	27	571	580
Iati	405	61	122	6	128	130
Ibimirim	536	80	160	8	168	170
Ibirajuba	200	30	60	3	63	70



assinado por: idUser 141

https://etce.tce.pe.gov.br/etce/validadoc.seam?codigo=3a1a84e0-590c-4c95-b0ff-bfdeab199



Igarassu	4.190	628	1.256	63	1.319	1.320
Igaracy	198	30	60	3	63	70
Ilha de Itamaracá	1.421	213	426	21	447	450
Inajá	266	40	80	4	84	90
Ingazeira	117	18	36	2	38	40
Ipojuca	2.563	384	768	38	806	810
Ipubi	609	91	182	9	191	200
Itacuruba	100	15	30	2	32	40
Itaíba	327	49	98	5	103	110
Itambé	596	89	178	9	187	190
Itapetim	263	39	78	4	82	90
Itapissuma	778	117	234	12	246	250
Itaquitinga	255	38	76	4	80	80
Jaboatão dos Guararapes	22.260	3.339	6.678	334	7.012	7.020
Jaqueira	259	39	78	4	82	90
Jatobá	320	48	96	5	101	110
Jatobá	217	32	64	3	67	70
João Alfredo	461	69	138	7	145	150
Joaquim Nabuco	268	40	80	4	84	90
Jucati	227	34	68	3	71	80
Jupi	228	34	68	3	71	80
Jurema	230	35	70	4	74	80
Lagoa de Itaenga	398	60	120	6	126	130
Lagoa do Carro	337	51	102	5	107	110
Lagoa do Ouro	228	34	68	3	71	80
Lagoa dos Gatos	283	43	86	4	90	90
Lagoa Grande	490	73	146	7	153	160
Lajedo	536	80	160	8	168	170
Lajedo	1.576	236	472	24	496	500
Lagoa	440	66	132	7	139	140
Lagoas	406	61	122	6	128	130
Lagoa	212	32	64	3	67	70
Lagoa	237	36	72	4	76	80
Lagoa	361	54	108	5	113	120
Moreilândia	285	43	86	4	90	90
Moreno	1.370	205	410	21	431	440
Nezaré da Mata	1.217	182	364	18	382	390
Olinda	10.307	1.546	3.092	155	3.247	3.250
Orobó	287	43	86	4	90	90
Orocó	226	34	68	3	71	80
Ouricuri	2.499	375	750	38	788	790
Palmares	2.191	329	658	33	691	700
Palmeirina	170	26	52	3	55	60
Panelas	450	68	136	7	143	150
Parnatama	239	36	72	4	76	80
Parnamirim	422	63	126	6	132	140
Passira	760	114	228	11	239	240
Paudalho	1.078	162	324	16	340	340
Paulista	5.977	897	1.794	90	1.884	1.890
Pedra	299	45	90	5	95	100
Pesqueira	1.388	208	416	21	437	440
Petrolândia	415	62	124	6	130	130
Petrolina	12.999	1.950	3.900	195	4.095	4.100
Poção	164	25	50	3	53	60
Pombos	400	60	120	6	126	130
Primavera	200	30	60	3	63	70
Quipapá	645	97	194	10	204	210
Quixaba	74	11	22	1	23	30
Recife	107.986	16.198	32.396	1.620	34.016	34.020
Riacho das Almas	438	66	132	7	139	140
Ribeirão	778	117	234	12	246	250
Rio Formoso	426	64	128	6	134	140
Sairé	276	41	82	4	86	90
Salgadinho	116	17	34	2	36	40
Salgueiro	2.237	336	672	34	706	710
Saloá	283	43	86	4	90	90
Sanharó	322	48	96	5	101	110
Santa Cruz	344	52	104	5	109	110
Santa Cruz da Baixa Verde	255	38	76	4	80	80
Santa Cruz do Capibaribe	1.428	214	428	21	449	450
Santa Filomena	243	36	72	4	76	80
Santa Maria da Boa Vista	654	98	196	10	206	210
Santa Maria do Cambucá	127	19	38	2	40	40
Santa Terezinha	227	34	68	3	71	80
São Benedito do Sul	155	23	46	2	48	50
São Bento do Una	864	130	260	13	273	280
São Caitano	749	112	224	11	235	240
São João	371	56	112	6	118	120
São Joaquim do Monte	381	57	114	6	120	120
São José da Coroa Grande	386	58	116	6	122	130
São José do Belmonte	698	105	210	11	221	230
São José do Egito	901	135	270	14	284	290
São Lourenço da Mata	2.766	415	830	42	872	880
São Vicente Ferrer	286	43	86	4	90	90
Serra Talhada	2.870	431	862	43	905	910
Serrita	341	51	102	5	107	110



assinado por: idUser 141
<https://eccc.tce.pe.gov.br/epp/validaDoc.seam> Código do documento: 3a1a84e0-590c-4c95-b0ff-bfdeald199



Sertânia	535	80	160	8	168	170
Sirinhaém	1.089	163	326	16	342	350
Solidão	156	23	46	2	48	50
Surubim	1.260	189	378	19	397	400
Tabira	570	86	172	9	181	190
Tacaimbó	337	51	102	5	107	110
Tacaratu	306	46	92	5	97	100
Tamandaré	459	69	138	7	145	150
Taquaritinga do Norte	304	46	92	5	97	100
Terezinha	105	16	32	2	34	40
Terra Nova	177	27	54	3	57	60
Timbaúba	1.052	158	316	16	332	340
Toritama	439	66	132	7	139	140
Tracunhaém	286	43	86	4	90	90
Trindade	545	82	164	8	172	180
Triunfo	313	47	94	5	99	100
Tupanatinga	180	27	54	3	57	60
Tuparetama	298	45	90	5	95	100
Venturosa	369	55	110	6	116	120
Verdejante	176	26	52	3	55	60
Vertente do Lério	262	39	78	4	82	90
Vertentes	392	59	118	6	124	130
Vicência	646	97	194	10	204	210
Vitória de Santo Antão	3.616	542	1.084	54	1.138	1.140
Xexéu	327	49	98	5	103	110
TOTAIS	294.095	44.100	88.200	4.410	92.610	93.460

* Fernando de Noronha já recebeu 100% dos trabalhadores da saúde.

118.200 recebidas 93.460 serão distribuídas aos municípios, correspondendo a 15% dos trabalhadores da rede estadual, o saldo de 24.740 (5%) será direcionado para vacinação dos trabalhadores da saúde rede estadual.





GOVERNO DO ESTADO
SECRETARIA DE SAÚDE DO ESTADO DE PERNAMBUCO
COMISSÃO INTERGESTORES BIPARTITE
RESOLUÇÃO CIB/PE Nº 5407 DE 24 DE FEVEREIRO DE 2021

Pactua que o montante das doses recebidas provenientes da farmacêutica Astrazeneca e SinoVac/Butantan destinado, ao Estado de Pernambuco.

O Presidente e o Vice-Presidente da Comissão Intergestores Bipartite Estadual CIB/PE, no uso de suas atribuições legais e considerando,

- I. O Decreto Nº 7.508 de 28 de junho de 2011, que regulamenta a Lei 8.080/90 para dispor sobre a organização do Sistema Único de Saúde – SUS, o planejamento da saúde, a assistência a saúde e a articulação interfederativa, e dão outras providências;
- II. As recomendações do Comitê Técnico Estadual para Acompanhamento da Vacinação contra a COVID-19, as doses recebidas na terceira entrega para vacinação contra a COVID-19, devem priorizar os trabalhadores da linha de frente e posteriormente contemplar outros grupos de trabalhadores da saúde da sob gestão interfederativa;
- III. Definir que no próximo recebimento das doses da vacina COVID-19, a Secretaria de Saúde do Estado de Pernambuco, avançará com a vacinação para os trabalhadores de saúde tanto da Rede Pública quanto da Rede Privada, de acordo com a realidade local;
- IV. O intervalo entre a D1 e D2 (2 à 4) semanas, e considerando que ainda não há um fluxo de produção regular da vacina, orienta-se que a D2 seja reservada para garantir que o esquema vacinal seja completado dentro desse período, evitando prejuízo nas ações da vacinação;
- V. O consenso da Comissão Intergestores Bipartite – CIB/PE em Sessão 364ª extraordinária/web, realizada em 09 de fevereiro de 2021.



RESOLVEM:



Documento Assinado Digitalmente por: JOSE WILSON FERREIRA DE LIMA, GLEICE IZABEL VELOSO DE OLIVEIRA SANTIAGO, JAIRO PEREIRA DA LUZ
Acesse em: <https://eccc.tce.pe.gov.br/epp/validadoc.seam> Código do documento: 3a1a84e0-590c-4c95-bb1f-bfdeafbad199

Art.1º - Pactuar que o montante das doses recebidas provenientes da farmacêutica Astrazeneca e SinoVac/Butantan destinado, ao Estado de Pernambuco. (ANEXO I e II).

§1º - Estabelecer que as doses da vacina Astrazeneca COVID-19, será destinada para a população de 80 a 84 anos.


§2º - Estabelecer que as doses da vacina SinoVac/Butantan COVID-19, será destinada para os trabalhadores da saúde sob gestão interfederativa.

Art.2º - Recomendar as Secretarias Municipais de Saúde, a observação dentro da sua realidade local os critérios recomendados do Comitê Técnico Estadual para Acompanhamento da Vacinação contra a COVID-19. Priorizando os grupos elencados na decisão da Comissão Intergestores Bipartite Sessão 363ª extraordinária/web, realizada em 03 de fevereiro de 2021.

Art.3º - Esta Resolução entra em vigor na data de sua publicação no Diário Oficial do Estado.

Recife, 24 de fevereiro de 2021.


André Longo Araújo de Melo
Presidente da Comissão Intergestores
Bipartite CIB/PE


José Edson de Sousa
Presidente do Conselho de Secretários
Municipais de Saúde COSEMS/PE



PORTAL DA TRANSPARENCIA MUNICIPAL
<http://cloud.it-solucoes.int.br/transparencia/municipal/download/12-20210524093153.pdf>
assinado por: idUser 141

SEGUNDA DISTRIBUIÇÃO VACINA COVID BUTANTAN/ DOSES RECEBIDAS: 48.000



Documento Assinado Digitalmente por: JOSE WILSON FERREIRA DE LIMA, GLEICE IZABEL VELOSO DE OLIVEIRA SANTIAGO, JAIRO PEREIRA DA LUZ
 Acesse em: <https://eccc.tce.pe.gov.br/epp/validadoc.seam> Código do documento: 3a1a84e0-590c-4c95-bb1f-bfdeaf199

MUNICÍPIOS	Trabalhador de Saúde a vacinar	6% dos TRABALHADORES DE SAÚDE DOSE 1	6% dos TRABALHADORES DE SAÚDE DOSE 1+DOSE 2	5% de perda	6% DOS TRABALHADORES DA SAÚDE + 5% DE PERDA	TOTAL A LIBERAR COM ARREDONDAMENTO DOS FRASCOS - 10 DOSES CADA
Abreu e Lima	2.309	139	278	14	292	300
Afogados da Ingazeira	1.144	69	138	7	145	150
Afrânio	350	21	42	2	44	50
Agrestina	505	30	60	3	63	70
Água Preta	531	32	64	3	67	70
Águas Belas	544	33	66	3	69	70
Alagoinha	338	20	40	2	42	50
Aliança	623	37	74	4	78	80
Altinho	426	26	52	3	55	60
Amaraji	320	19	38	2	40	40
Angelim	154	9	18	1	19	20
Araçoiaba	520	31	62	3	65	70
Araripina	1.079	65	130	7	137	140
Arcoverde	2.165	130	260	13	273	280
Barra de Guabiraba	235	14	28	1	29	30
Barreiros	895	54	108	5	113	120
Belém de Maria	198	12	24	1	25	30
Belém do São Francisco	366	22	44	2	46	50
Boqueirão	1.281	77	154	8	162	170
Bonito	355	21	42	2	44	50
Bonitópolis	1.730	104	208	10	218	220
Bonito	781	47	94	5	99	100
Bom Conselho	753	45	90	5	95	100
Bom Jardim	506	30	60	3	63	70
Bonito	981	59	118	6	124	130
Brejão	200	12	24	1	25	30
Brejinho	178	11	22	1	23	30
Brejo da Madre de Deus	683	41	82	4	86	90
Buenos Aires	193	12	24	1	25	30
Buíque	595	36	72	4	76	80
Cabo de Santo Agostinho	5.801	348	696	35	731	740
Cabrobó	525	31	62	3	65	70
Cachoeirinha	365	22	44	2	46	50
Caetés	311	19	38	2	40	40
Calçado	196	12	24	1	25	30
Calumbi	122	7	14	1	15	20
Camaragibe	7.263	436	872	44	916	920
Camocim de São Félix	348	21	42	2	44	50
Camutanga	164	10	20	1	21	30
Canhotinho	242	14	28	1	29	30
Capoeiras	372	22	44	2	46	50
Carnaíba	338	20	40	2	42	50
Carnaubeira da Penha	251	15	30	2	32	40
Carpina	1.175	70	140	7	147	150
Caruaru	9.882	593	1.186	59	1.245	1250
Casinhas	203	12	24	1	25	30
Catandé	840	50	100	5	105	110
Cedro	319	19	38	2	40	40
Chã de Alegria	349	21	42	2	44	50
Chã Grande	420	25	50	3	53	60
Condado	300	18	36	2	38	40
Correntes	320	19	38	2	40	40
Cortês	259	16	32	2	34	40
Cumaru	281	17	34	2	36	40
Cupira	410	25	50	3	53	60
Custódia	544	33	66	3	69	70
Dormentes	383	23	46	2	48	50
Escada	1.043	63	126	6	132	140
Exu	640	38	76	4	80	80
Feira Nova	306	18	36	2	38	40
Fernando de Noronha	120					0
Ferreiros	159	10	20	1	21	30
Flores	397	24	48	2	50	50
Floresta	715	43	86	4	90	90
Frei Miguelinho	263	16	32	2	34	40
Gameleira	539	32	64	3	67	70



PORTAL DA TRANSPARENCIA MUNICIPAL
<http://icloud.it-solucoes.int.br/transparencia/municipal/download/12-20210524093153.pdf>
 assinado por: idUser 141



Garanhuns	4.803	288	576	29	605	610
Glória do Goitá	637	38	76	4	80	80
Golana	1.619	97	194	10	204	210
Granito	160	10	20	1	21	30
Gravatá	1.812	109	218	11	229	230
Iati	405	24	48	2	50	50
Ibimirim	536	32	64	3	67	70
Ibirajuba	200	12	24	1	25	30
Igarassu	4.190	251	502	25	527	530
Iguaracy	198	12	24	1	25	30
Ilha de Itamaracá	1.421	85	170	9	179	180
Inajá	266	16	32	2	34	40
Ingazeira	117	7	14	1	15	20
Ipojuca	2.563	154	308	15	323	330
Ipubi	609	37	74	4	78	80
Itacuruba	100	6	12	1	13	20
Itaíba	327	20	40	2	42	50
Itambé	596	36	72	4	76	80
Itapetim	263	16	32	2	34	40
Itapissuma	778	47	94	5	99	100
Itaquitinga	255	15	30	2	32	40
Jaboatão dos Guararapes	22.260	1.336	2.672	134	2.806	2810
Jaqueira	259	16	32	2	34	40
Jatobá	320	19	38	2	40	40
Jatobá	217	13	26	1	27	30
Jão Alfredo	461	28	56	3	59	60
João Nabuco	268	16	32	2	34	40
Jucati	227	14	28	1	29	30
Jupi	228	14	28	1	29	30
Jurema	230	14	28	1	29	30
Jurema	230	14	28	1	29	30
Lagoa de Itaenga	398	24	48	2	50	50
Lagoa do Carro	337	20	40	2	42	50
Lagoa do Ouro	228	14	28	1	29	30
Lagoa dos Gatos	283	17	34	2	36	40
Lagoa Grande	490	29	58	3	61	70
Lajedo	536	32	64	3	67	70
Limoeiro	1.576	95	190	10	200	200
Macaparana	440	26	52	3	55	60
Machados	406	24	48	2	50	50
Manari	212	13	26	1	27	30
Maraial	237	14	28	1	29	30
Mirandiba	361	22	44	2	46	50
Moreilândia	285	17	34	2	36	40
Moreno	1.370	82	164	8	172	180
Nazaré da Mata	1.217	73	146	7	153	160
Olinda	10.307	618	1.236	62	1.298	1300
Orobó	287	17	34	2	36	40
Orocó	226	14	28	1	29	30
Ouricuri	2.499	150	300	15	315	320
Palmares	2.191	131	262	13	275	280
Palmeirina	170	10	20	1	21	30
Panelas	450	27	54	3	57	60
Paranatama	239	14	28	1	29	30
Parnamirim	422	25	50	3	53	60
Passira	760	46	92	5	97	100
Paudalho	1.078	65	130	7	137	140
Paulista	5.977	359	718	36	754	760
Pedra	299	18	36	2	38	40
Pesqueira	1.388	83	166	8	174	180
Petrolândia	415	25	50	3	53	60
Petrolina	12.999	780	1.560	78	1.638	1640
Poção	164	10	20	1	21	30
Pombos	400	24	48	2	50	50
Primavera	200	12	24	1	25	30
Quipapá	645	39	78	4	82	90
Quixaba	74	4	8	0	8	10
Recife	107.986	6.479	12.958	648	13.606	13610
Riacho das Almas	438	26	52	3	55	60
Ribeirão	778	47	94	5	99	100
Rio Formoso	426	26	52	3	55	60
Sairé	276	17	34	2	36	40
Salgadinho	116	7	14	1	15	20
Salgueiro	2.237	134	268	13	281	290
Saloá	283	17	34	2	36	40
Sanharó	322	19	38	2	40	40
Santa Cruz	344	21	42	2	44	50
Santa Cruz da Baixa Verde	255	15	30	2	32	40





Santa Cruz do Capibaribe	1.428	86	172	9	181	190
Santa Filomena	243	15	30	2	32	40
Santa Maria da Boa Vista	654	39	78	4	82	90
Santa Maria do Cambucá	127	8	16	1	17	20
Santa Terezinha	227	14	28	1	29	30
São Benedito do Sul	155	9	18	1	19	20
São Bento do Una	864	52	104	5	109	110
São Caitano	749	45	90	5	95	100
São João	371	22	44	2	46	50
São Joaquim do Monte	381	23	46	2	48	50
São José da Coroa Grande	386	23	46	2	48	50
São José do Belmonte	698	42	84	4	88	90
São José do Egito	901	54	108	5	113	120
São Lourenço da Mata	2.766	166	332	17	349	350
São Vicente Ferrer	286	17	34	2	36	40
Serra Talhada	2.870	172	344	17	361	370
Serrita	341	20	40	2	42	50
Sertânia	535	32	64	3	67	70
Sirinhaém	1.089	65	130	7	137	140
Solidão	156	9	18	1	19	20
Surubim	1.260	76	152	8	160	160
Tabira	570	34	68	3	71	80
Tacaimbó	337	20	40	2	42	50
Tacaratu	306	18	36	2	38	40
Tamandaré	459	28	56	3	59	60
Quaritinga do Norte	304	18	36	2	38	40
Terezinha	105	6	12	1	13	20
Terra Nova	177	11	22	1	23	30
Timbaúba	1.052	63	126	6	132	140
Titima	439	26	52	3	55	60
Tracunhaém	286	17	34	2	36	40
Trindade	545	33	66	3	69	70
Triunfo	313	19	38	2	40	40
Tupanatinga	180	11	22	1	23	30
Tuparetama	298	18	36	2	38	40
Venturosa	369	22	44	2	46	50
Verdejante	176	11	22	1	23	30
Vertente do Lério	262	16	32	2	34	40
Vertentes	392	24	48	2	50	50
Vicência	646	39	78	4	82	90
Vitória de Santo Antão	3.616	217	434	22	456	460
Xexéu	327	20	40	2	42	50
TOTAL	294.095	17.643	35.286	1.764	37.050	37.840

* Das 48.000 doses recebidas 37.840 serão distribuídas aos municípios, correspondendo a 6% dos trabalhadores de saúde, as outras 10.160 doses serão direcionadas para rede estadual.



DISTRIBUIÇÃO VACINA COVID ASTRAZENECA/ DOSES RECEBIDAS: 82.000



Documento Assinado Digitalmente por: JOSE WILSON FERREIRA DE LIMA, GLEICE IZABEL VELOSO DE OLIVEIRA SANTIAGO, JAIRO PEREIRA DA LUZ
 Acesse em: <https://eccc.tce.pe.gov.br/epp/validadoc.seam> Código do documento: 3a1a84e0-590c-4c95-b0ff-bfdeaf199

MUNICÍPIOS	POPULAÇÃO TOTAL DE IDOSOS DE 80 A 84 ANOS	65% DOS IDOSOS DE 80 A 84 ANOS	5% DE PERDA	IDOSOS DE 80 A 84 + 5% DE PERDA	Total a liberar por GERES com arredondamento dos municípios considerando o frasco de 10 doses
Abreu e Lima	1.270	826	41	867	870
Afogados da Ingazeira	513	333	17	350	350
Afrânio	221	144	7	151	160
Agrestina	310	202	10	212	220
Água Preta	313	203	10	214	220
Águas Belas	499	324	16	341	350
Alagoinha	203	132	7	139	140
Aliança	460	299	15	314	320
Altinho	358	233	12	244	250
Amaraji	225	146	7	154	160
Angelim	147	96	5	100	100
Araçoiaba	179	116	6	122	130
Araripina	851	553	28	581	590
Arcoverde	906	589	29	618	620
Barra de Guabiraba	133	86	4	91	100
Barreiros	405	263	13	276	280
Belém de Maria	125	81	4	85	90
Belém do São Francisco	219	142	7	149	150
Bojó Jardim	931	605	30	635	640
Botelhos	161	105	5	110	110
Brejo Santo	858	558	28	586	590
Bodocó	418	272	14	285	290
Bom Conselho	575	374	19	392	400
Bom Jardim	558	363	18	381	390
Bonito	479	311	16	327	330
Brejão	106	69	3	72	80
Brejo Santo	93	60	3	63	70
Brejo da Madre de Deus	514	334	17	351	360
Buenos Aires	158	103	5	108	110
Buíque	594	386	19	405	410
Cabo de Santo Agostinho	2.050	1.333	67	1.399	1.400
Cabrobó	332	216	11	227	230
Cachoeirinha	260	169	8	177	180
Caetés	314	204	10	214	220
Calçado	127	83	4	87	90
Calumbi	80	52	3	55	60
Camagibé	1.857	1.207	60	1.267	1.270
Camocim de São Félix	249	162	8	170	170
Camutanga	111	72	4	76	80
Canhotinho	314	204	10	214	220
Capoeiras	255	166	8	174	180
Carnaíba	268	174	9	183	190
Carnaubeira da Penha	112	73	4	76	80
Carpina	992	645	32	677	680
Caruaru	3690	2399	120	2518	2520
Casinhas	184	120	6	126	130
Catende	432	281	14	295	300
Cedro	126	82	4	86	90
Chã de Alegria	157	102	5	107	110
Chã Grande	265	172	9	181	190
Condado	316	205	10	216	220
Correntes	234	152	8	160	160
Cortês	111	72	4	76	80
Cumarú	167	109	5	114	120
Cupira	103	196	10	206	210
Custódia	487	317	16	332	340
Dormentes	222	144	7	152	160
Escada	670	436	22	457	460
Exu	398	259	13	272	280
Feira Nova	298	194	10	203	210
Fernando de Noronha	19	12	1	13	20
Ferreiros	153	99	5	104	110
Flores	347	226	11	237	240
Floresta	320	208	10	218	220
Frei Miguelinho	254	165	8	173	180
Gameleira	258	168	8	176	180



PORTAL DA TRANSPARENCIA MUNICIPAL
<http://icloud.it-solucoes.inf.br/transparencia/municipal/download/12-20210524093153.pdf>
 assinado por: idUser 141



Garanhuns	1626	1057	53	1110	1110
Glória do Goitá	371	241	12	253	260
Goiana	913	593	30	623	630
Granito	94	61	3	64	70
Gravatá	1040	676	34	710	710
Iati	227	148	7	155	160
Ibimirim	300	195	10	205	210
Ibirajuba	116	75	4	79	80
Igarassu	1.266	823	41	864	870
Iguaracy	185	120	6	126	130
Ilha de Itamaracá	243	158	8	166	170
Inajá	159	103	5	109	110
Ingazeira	69	45	2	47	50
Ipojuca	653	424	21	446	450
Ipubi	288	187	9	197	200
Itacuruba	48	31	2	33	40
Itaíba	326	212	11	222	230
Itambé	398	259	13	272	280
Itapetim	226	147	7	154	160
Itapissuma	262	170	9	179	180
Itaquitinga	166	108	5	113	120
Jaboatão dos Guararapes	8.327	5.413	271	5.683	5.690
Jaqueira	103	67	3	70	70
Jataúba	215	140	7	147	150
Juazeiro do Norte	197	128	6	134	140
João Alfredo	464	302	15	317	320
Juqueima	137	89	4	94	100
Juqueima	124	81	4	85	90
Juqueima	178	116	6	121	130
Juqueima	216	140	7	147	150
Lagoa de Itaenga	247	161	8	169	170
Lagoa do Carro	204	133	7	139	140
Lagoa do Ouro	169	110	5	115	120
Lagoa dos Gatos	199	129	6	136	140
Lagoa Grande	224	146	7	153	160
Lajedo	518	337	17	354	360
Limoeiro	784	510	25	535	540
Macaparana	351	228	11	240	240
Machados	151	98	5	103	110
Manari	184	120	6	126	130
Maraial	101	66	3	69	70
Mirandiba	179	116	6	122	130
Moreilândia	138	90	4	94	100
Moreno	729	474	24	498	500
Nazaré da Mata	450	293	15	307	310
Olinda	5.553	3.609	180	3.790	3.790
Orobó	340	221	11	232	240
Orocó	136	88	4	93	100
Ouricuri	760	494	25	519	520
Palmares	633	411	21	432	440
Palmeirina	103	67	3	70	70
Panelas	364	237	12	248	250
Paranatama	144	94	5	98	100
Parnamirim	270	176	9	184	190
Passira	396	257	13	270	270
Paudalho	556	361	18	379	380
Paulista	4.531	2.945	147	3.092	3.100
Pedra	266	173	9	182	190
Pesqueira	851	553	28	581	590
Petrolândia	346	225	11	236	240
Petrolina	2819	1832	92	1924	1930
Poção	145	94	5	99	100
Pombos	324	211	11	221	230
Primavera	142	92	5	97	100
Quipapá	275	179	9	188	190
Quixaba	91	59	3	62	70
Recife	23.893	15.530	777	16.307	16.310
Riacho das Almas	264	172	9	180	180
Ribeirão	494	321	16	337	340
Rio Formoso	192	125	6	131	140
Sairé	145	94	5	99	100
Salgadinho	151	98	5	103	110
Salgueiro	651	423	21	444	450
Saloá	211	137	7	144	150
Sanharó	285	185	9	195	200





Santa Cruz	187	122	6	128	130
Santa Cruz da Baixa Verde	162	105	5	111	120
Santa Cruz do Capibaribe	744	484	24	508	510
Santa Filomena	186	121	6	127	130
Santa Maria da Boa Vista	391	254	13	267	270
Santa Maria do Cambucá	185	120	6	126	130
Santa Terezinha	151	98	5	103	110
São Benedito do Sul	149	97	5	102	110
São Bento do Una	667	434	22	455	560
São Caitano	407	265	13	278	280
São João	268	174	9	183	190
São Joaquim do Monte	283	184	9	193	200
São José da Coroa Grande	203	132	7	139	140
São José do Belmonte	470	306	15	321	330
São José do Egito	495	322	16	338	340
São Lourenço da Mata	1.240	806	40	846	850
São Vicente Ferrer	217	141	7	148	150
Serra Talhada	980	637	32	669	670
Serrita	229	149	7	156	160
Sertânia	455	296	15	311	320
Sirinhaém	335	218	11	229	230
Solidão	73	47	2	50	50
Surubim	867	564	28	592	600
Tabira	378	246	12	258	260
Icaimó	172	112	6	117	120
Icaratu	286	186	9	195	200
Imandaré	200	130	7	137	140
Igaratinga do Norte	300	195	10	205	210
Irezinha	93	60	3	63	70
Irra Nova	115	75	4	78	80
Timbaúba	697	453	23	476	480
Toritama	253	164	8	173	180
Tracunhaém	145	94	5	99	100
Trindade	279	181	9	190	190
Triunfo	240	156	8	164	170
Tupanatinga	273	177	9	186	190
Tuparetama	133	86	4	91	100
Venturosa	217	141	7	148	150
Verdejante	128	83	4	87	90
Vertente do Lério	109	71	4	74	80
Vertentes	249	162	8	170	170
Vicência	301	196	10	205	210
Vitória de Santo Antão	1.684	1.095	55	1.149	1.150
Xexéu	139	90	5	95	100
TOTAL	114143	74193	3710	77.904	78.760

* Das 82.000 doses recebidas 78.760 serão distribuídas aos municípios, correspondendo a 65% dos Idosos de 80 a 84 anos, as 3.240 doses restantes ficará como estoque estratégico no PEI.





GOVERNO DO ESTADO
SECRETARIA DE SAÚDE DO ESTADO DE PERNAMBUCO
COMISSÃO INTERGESTORES BIPARTITE
RESOLUÇÃO CIB/PE Nº 5409 DE 03 DE MARÇO DE 2021

Pactua que o montante das doses recebidas provenientes da farmacêutica SinoVac/Butantan destinado, ao Estado de Pernambuco.

O Presidente e o Vice-Presidente da Comissão Intergestores Bipartite Estadual CIB/PE, no uso de suas atribuições legais e considerando,

- I. O Decreto Nº 7.508 de 28 de junho de 2011, que regulamenta a Lei 8.080/90 para dispor sobre a organização do Sistema Único de Saúde – SUS, o planejamento da saúde, a assistência a saúde e a articulação interfederativa, e dão outras providências;
- II. As recomendações do Comitê Técnico Estadual para Acompanhamento da Vacinação contra a COVID-19, as doses recebidas na terceira entrega para vacinação contra a COVID-19, devem priorizar os trabalhadores da linha de frente e posteriormente contemplar outros grupos de trabalhadores da saúde da sob gestão interfederativa;
- III. Definir que no próximo recebimento das doses da vacina COVID-19, a Secretaria de Saúde do Estado de Pernambuco, avançará com a vacinação para os trabalhadores de saúde tanto da Rede Pública quanto da Rede Privada, de acordo com a realidade local;
- IV. O intervalo entre a D1 e D2 (2 à 4) semanas, e considerando que ainda não há um fluxo de produção regular da vacina, orienta-se que a D2 seja reservada para garantir que o esquema vacinal seja completado dentro desse período, evitando prejuízo nas ações da vacinação;
- V. O consenso da Comissão Intergestores Bipartite – CIB/PE em Sessão 364ª extraordinária/web, realizada em 09 de fevereiro de 2021.





RESOLVEM:

Art.1º - Pactuar que o montante das doses recebidas provenientes da farmacêutica SinoVac/Butantan destinado, ao Estado de Pernambuco. (ANEXO I e II).


§1º - Estabelecer que as doses recebidas, da vacina SinoVac/Butantan COVID-19, das 102.00 doses recebidas, 86.630 serão distribuídas aos municípios pernambucanos, referente a 5% dos tranalhadorees da saúde (37.840 doses – dose 1 + dose 2 + 5% de perda) e 20% dos idosos de 80 a 84 anos (48.790 doses – dose 1 + dose 2 + 5% de perda), O saldo de doses será direcionado para para os trabalhadores da saúde sob gestão estadual.

Art.2º - Recomendar as Secretarias Muricipais de Saúde, a observação dentro da sua realidade local os critérios recomendados do Comitê Técnico Estadual para Acompanhamento da Vacinação contra a COVID-19. Priorizando os grupos elencados na decisão da Comissão Intergestores Bipartite Sessão 363ª extraordinária/web, realizada em 03 de fevereiro de 2021.

Art.3º - Esta Resolução entra em vigor na data de sua publicação no Diário Oficial do Estado.

Recife, 03 de março de 2021.


André Longo Araújo de Melo
Presidente da Comissão Intergestores
Bipartite CIB/PE


José Edson de Sousa
Presidente do Conselho de Secretários
Municipais de Saúde COSEMS/PE





DISTRIBUIÇÃO VACINA COVID BUTANTAN/ DOSES RECEBIDAS: 102.000						
MUNICÍPIOS	POPULAÇÃO TOTAL DE IDOSOS DE 80 A 84 ANOS	20% DOS IDOSOS DE 80 A 84 ANOS	20% DOS IDOSOS DE 80 A 84 ANOS X 2 (DOSE 1 E DOSE 2)	5% DE PERDA	20% IDOSOS DE 80 A 84 DOSE 1 E 2 + 5% DE PERDA	TOTAL A LIBERAR COM ARREDONDAMENTO DOS FRASCOS - 10 DOSES CADA
Abreu e Lima	1.270	254	508	25	533	540
Afogados da Ingazeira	513	103	206	10	216	220
Afrânio	221	44	88	4	92	100
Agrestina	310	62	124	6	130	130
Água Preta	313	63	126	6	132	140
Águas Belas	499	100	200	10	210	210
Alagoinha	203	41	82	4	86	90
Aliança	460	92	184	9	193	200
Altinho	358	72	144	7	151	160
Amaraji	225	45	90	5	95	100
Angelim	147	29	58	3	61	70
Araçoiaba	179	36	72	4	76	80
Arapirina	851	170	340	17	357	360
Arcoverde	906	181	362	18	380	380
Barra de Guabiraba	133	27	54	3	57	60
Barreiros	405	81	162	8	170	170
Belém de Maria	125	25	50	3	53	60
Belém do São Francisco	219	44	88	4	92	100
Belo Jardim	931	186	372	19	391	400
Betânia	161	32	64	3	67	70
Berzoes	858	172	344	17	361	370
Bonito	418	84	168	8	176	180
Bom Conselho	575	115	230	12	242	250
Bom Jardim	558	112	224	11	235	240
Bonito	479	96	192	10	202	210
Brejão	106	21	42	2	44	50
Brejinho	93	19	38	2	40	40
Brejo da Madre de Deus	514	103	206	10	216	220
Buenos Aires	158	32	64	3	67	70
Buíque	594	119	238	12	250	250
Cabo de Santo Agostinho	2.050	410	820	41	861	870
Cabrobó	332	66	132	7	139	140
Cachoeirinha	260	52	104	5	109	110
Caetés	314	63	126	6	132	140
Caçado	127	25	50	3	53	60
Calumbi	80	16	32	2	34	40
Camaragibe	1.857	371	742	37	779	780
Camocim de São Félix	249	50	100	5	105	110
Camutanga	111	22	44	2	46	50
Canhotinho	314	63	126	6	132	140
Capoeiras	255	51	102	5	107	110
Carnaíba	268	54	108	5	113	120
Carnaubeira da Penha	112	22	44	2	46	50
Carpina	992	198	396	20	416	420
Caruaru	3.690	738	1.476	74	1.550	1.550
Casinhas	184	37	74	4	78	80
Catende	432	86	172	9	181	190
Cedro	126	25	50	3	53	60
Chã de Alegria	157	31	62	3	65	70
Chã Grande	265	53	106	5	111	120
Condado	316	63	126	6	132	140
Correntes	234	47	94	5	99	100
Cortês	111	22	44	2	46	50
Cumarú	167	33	66	3	69	70
Cupira	301	60	120	6	126	130
Custódia	487	97	194	10	204	210
Dormentes	222	44	88	4	92	100
Escada	670	134	268	13	281	290
Exu	398	80	160	8	168	170
Feira Nova	298	60	120	6	126	130
Fernando de Noronha	19	4	8	0	8	10
Ferrelros	153	31	62	3	65	70
Flores	347	69	138	7	145	150
Floresta	320	64	128	6	134	140
Frei Miguelinho	254	51	102	5	107	110
Gameleira	258	52	104	5	109	110
Garanhuns	1.626	325	650	33	683	690
Glória do Góltá	371	74	148	7	155	160
Goiana	913	183	366	18	384	390
Granito	94	19	38	2	40	40



[Handwritten signature]