



Documento Assinado Digitalmente por: JOZINALDO DANTAS DA COSTA, EDER MARCONE VIEIRA
Acesse em: <https://eicf.ce.pe.gov.br/epp/validaDoc.seam> Código do documento: 17674504-af1a-4a7-e-8c1b-72e0ad559791



CÂMARA DE TEREZINHA – PE

DEMONSTRAÇÃO DAS
VARIAÇÕES PATRIMONIAIS

2023

JOZINALDO DANTAS DA COSTA
PRESIDENTE

CÂMARA MUNICIPAL DE TEREZINHA
ANEXO 15 - VARIAÇÕES PATRIMONIAIS
 Dezembro(31.12.2022)

Orçamento Programa - Exercício de 2023

Pág.: 1



Documento Assinado Digitalmente por: JOZINALDO DANTAS DA COSTA, EDER MARCONE VIEIRA
 Acesse em: https://cetes.ce.gov.br/validarDoc.aspx?CodigoDocumento=17674504-a1fa-4a7e-8c1b-72e0ad559791

VARIAÇÕES PATRIMONIAIS QUANTITATIVAS							
VARIAÇÕES PATRIMONIAIS AUMENTATIVAS			VARIAÇÕES PATRIMONIAIS DIMINUTIVAS				
ESPECIFICAÇÃO	Nota	Exercício Atual	Exercício Anterior	ESPECIFICAÇÃO	Nota	Exercício Atual	Exercício Anterior
IMPOSTOS, TAXAS E CONTRIBUIÇÕES DE MELHORIA		0,00	0,00	PESSOAL E ENCARGOS		1.062.436,82	901.153,71
CONTRIBUIÇÕES		0,00	0,00	REMUNERAÇÃO A PESSOAL		904.588,00	758.158,92
EXPLORAÇÃO E VENDA DE BENS, SERVIÇOS E DIREITOS		0,00	0,00	ENCARGOS PATRONAIS		157.848,82	142.994,79
VARIAÇÕES PATRIMONIAIS AUMENTATIVAS FINANCEIRAS		0,00	0,00	BENEFÍCIOS PREVIDENCIÁRIOS E ASSISTENCIAIS		0,00	0,00
TRANSFERÊNCIAS E DELEGAÇÕES RECEBIDAS		1.608.765,12	1.258.250,80	USO DE BENS, SERVIÇOS E CONSUMO DE CAPITAL FIXO		486.333,70	343.396,05
TRANSFERÊNCIAS INTRAGOVERNAMENTAIS		1.608.765,12	1.258.250,80	USO DE MATERIAL DE CONSUMO		33.543,75	45.873,42
VALORIZAÇÃO E GANHOS COM ATIVOS E DESINCORPORAÇÃO DE PASSIVOS		0,00	0,00	SERVIÇOS		449.085,90	293.623,64
OUTRAS VARIAÇÕES PATRIMONIAIS AUMENTATIVAS		0,00	0,00	DEPRECIÇÃO, AMORTIZAÇÃO E EXAUSTÃO		3.704,05	3.898,99
TOTAL DAS VARIAÇÕES AUMENTATIVAS		1.608.765,12	1.258.250,80	VARIAÇÕES PATRIMONIAIS DIMINUTIVAS FINANCEIRAS		0,00	0,00
RESULTADO PATRIMONIAL (DÉFICIT)		0,00	37.498,96	TRANSFERÊNCIAS E DELEGAÇÕES CONCEDIDAS		0,00	0,00
TOTAL		1.608.765,12	1.295.749,76	DESVALORIZAÇÃO E PERDA DE ATIVOS E INCORPORAÇÃO DE PASSIVOS		0,00	0,00
				TRIBUTÁRIAS		0,00	0,00
				CUSTO DAS MERCADORIAS VENDIDAS, DOS PRODUTOS VENDIDOS E DOS SERVIÇOS PRESTADOS		0,00	0,00
				OUTRAS VARIAÇÕES PATRIMONIAIS DIMINUTIVAS		53.550,00	51.200,00
				DIVERSAS VARIAÇÕES PATRIMONIAIS DIMINUTIVAS		53.550,00	51.200,00
				TOTAL DAS VARIAÇÕES DIMINUTIVAS		1.602.320,52	1.295.749,76
				RESULTADO PATRIMONIAL (SUPERÁVIT)		6.444,60	0,00
				TOTAL		1.608.765,12	1.295.749,76

CÂMARA MUNICIPAL DE TEREZINHA
ANEXO 15 - VARIAÇÕES PATRIMONIAIS
Dezembro(31.12.2022)

Orçamento Programa - Exercício de 2023



Pág.: 2

VARIAÇÕES PATRIMONIAIS QUALITATIVAS (DECORRENTES DA EXECUÇÃO ORÇAMENTÁRIA)			
ESPECIFICAÇÃO	Nota	Exercício Atual	Exercício Anterior
INCORPORAÇÃO DE ATIVO		1.380,00	2.636,15
INVESTIMENTOS		1.380,00	2.636,15



DADOS INSTITUCIONAIS

1. CÂMARA MUNICIPAL DE TEREZINHA– PE: Av. Getúlio Vargas, s/n – 1º andar – Centro – Fone: (87)3762.1125 – Terezinha – PE – CEP 55.305-000 C.N.P.J. 11.478.518/0001-51 – camaraterzinha@hotmail.com

2. GESTOR: GESTOR: JOZINALDO DANTAS DA COSTA, PRESIDENTE DA CÂMARA, CPF: 270.459.878-97.

3. ENDEREÇO: RESIDENTE A Avenida Getúlio Vargas, S/N – CENTRO – TEREZINHA – PE - CEP: 55.305-000

4. Funções Administrativas: TITULAR DA CAMARA E ORDENADOR DE DESPESA

5. DADOS DO DOCUMENTO: Notas Explicativas com base no Demonstrativo das Variações Patrimoniais Produzindo pelo Município para o Exercício de 2023

6. Site: www.camaraterzinha.pe.gov.br

7. Responsabilidade Técnica:

Eder Marconi Vieira – Contador CRC: PE-027904/08



Notas Explicativas – VARIAÇÕES PATRIMONIAIS

A. RESUMO DAS POLÍTICAS CONTÁBEIS SIGNIFICATIVAS

A1. Declaração de conformidade com a legislação e com as normas de contabilidade aplicáveis:

O documento de demonstrativo contábil seguiu no seu processo de elaboração em conformidade com as prerrogativas definidas pela Lei Federal nº 4.320/64, Portaria Conjunta STN/SOF nº 02, de 22 de dezembro de 2016, Portaria STN nº 840, de 21 de dezembro de 2016, que estabeleceu o Manual de Contabilidade Aplicada ao Setor Público 7ª Edição. Os procedimentos de registro, mensuração e evidenciação obedecem no todo ou em parte no que couber as Normas Brasileiras de Contabilidade Aplicadas ao Setor Público publicadas pelo conselho federal de contabilidade (CFC), em especial a NBCT SP16.6. Em casos específicos foram tomadas por base os normativos internacionais publico

A2. Estrutura e apresentação das demonstrações contábeis aplicadas ao setor público (Parte V do MCASP e NBC 16.6) ajustado ao ICC do TCE-PE:

Esta demonstração contábil atende às exigências do Índice de Consistência Contábil (ICC) do TCE-PE, apresentando quadro principal dos ativos, incluindo na coluna do ativo: Ativo Circulante (caixa e equivalente de caixa, créditos de curto prazo, investimentos e aplicações temporárias a curto prazo, estoques, variações diminutivas pagas antecipadamente) e Ativo Não Circulante (Realizável a longo prazo: créditos a longo prazo, investimentos temporários a longo prazo, estoques, variações diminutivas pagas antecipadamente; Investimentos, Imobilizado e



Intangível). No passivo este balanço apresenta quadro principal incluindo na coluna do passivo: Passivo Circulante (obrigações trabalhistas, previdenciárias e assistenciais a pagar de curto prazo, empréstimos e financiamentos a curto prazo, fornecedores e contas a pagar a curto prazo, obrigações fiscais a curto prazo, demais obrigações a curto prazo) e Passivo não Circulante (obrigações trabalhistas, previdenciárias e assistenciais a pagar de longo prazo, empréstimos e financiamentos a longo prazo, fornecedores e contas a pagar a longo prazo, obrigações fiscais a longo prazo, provisões a longo prazo, demais obrigações a longo prazo e resultado diferido). No quadro principal na coluna Patrimônio Líquido consta as contas mínimas de Capital Social e Resultados Acumulados. Em quadro específico são evidenciados os ativos e passivos financeiros e permanente, bem como o passivo financeiro e permanente, além do saldo patrimonial. Ao final do balanço são evidenciados em quadro próprio as contas do sistema compensado com destaque para os atos potenciais dos ativos e passivos. O balanço mostra também quadro próprio com o superavit/ deficit financeiro com códigos, descrição e saldos das fontes de recursos. Neste demonstrativo constam colunas com os saldos do exercício anterior, possibilitando a comparação de valores. Por fim, o demonstrativo apresenta consistência entre as contas filhas e mães dos grupos de contas.

A3. Bases de mensuração utilizadas:

Os ativos e passivos resultantes da execução orçamentária do exercício de 2020 foram mensurados inicialmente a custo histórico como determina a Resolução CFC no 1.137/2008. Após o registro inicial foi adotado o critério de mensuração de custos para o imobilizado em toda a classe de ativos, abatidos o valor residual e depreciável/amortização/exaustão seguindo o modelo de cotas definidos pela tabela SIAFI utilizado pela União publicado pela Secretaria do Tesouro Nacional



(STN).

A4. Novas normas e políticas contábeis alteradas

No exercício de 2023 não foram evidenciados de forma segregada nas demonstrações contábeis em atendimento ao NBCASP os valores de estoque/almoxarifado, ativos intangíveis/software, depreciação/amortização, provisão do passivo para o 13º salário e 1/3 de férias, além dos atos potenciais no sistema compensado decorrentes dos contratos de prestação de serviços em execução. O grande objetivo destas importantes mudanças que nos propomos a encampar é o de evidenciar o patrimônio público da forma mais clara possível, permitindo a sociedade e aos órgãos de controle e fiscalização o adequado entendimento.

A5. Julgamento pela aplicação das políticas contábeis

Quanto aos atos potenciais nas classes 7 e 8 do plano de contas não houve registros dos contratos em execução durante o exercício de 2023

A6. Aspectos relevantes sobre as demonstrações contábeis consolidadas

Nos demonstrativos consolidados da administração direta e indireta do município estão compreendidos os seguintes órgãos e entidades:

- CÂMARA MUNICIPAL DE TEREZINHA – PE (PODER LEGISLATIVO)



Informações de suporte e detalhamento de itens apresentados nas demonstrações contábeis:

B.1. VARIAÇÕES PATRIMONIAIS AUMENTATIVAS

Controle Extra: 7012 - REPASSE RECEBIDO DA PREFEITURA MUNICIPAL DE TEREZINHA
323710

Dt/an	Histórico	Debito	Crédito	Saldo	Ent.
01/01/2023	Saldo Anterior	0,00	0,00	0,00	1
20/01/2023	Transferencia entre entidades. REC 97	0,00	0,00	0,00	1
20/01/2023	Transferencia entre entidades. REC 572	0,00	130.000,00	130.000,00	1
17/02/2023	Transferencia entre entidades. REC 1184	0,00	64.000,00	194.000,00	1
17/02/2023	Transferencia entre entidades. REC 1183	0,00	70.063,76	264.063,76	1
20/03/2023	Transferencia entre entidades. REC 1611	0,00	138.127,52	402.191,28	1
20/04/2023	Transferencia entre entidades. REC 2388	0,00	134.063,76	536.255,04	1
19/05/2023	Transferencia entre entidades. REC 3276	0,00	134.063,76	670.318,80	1
20/06/2023	Transferencia entre entidades. REC 4038	0,00	134.063,76	804.382,56	1
20/07/2023	Transferencia entre entidades. REC 4788	0,00	134.063,76	938.446,32	1
18/08/2023	Transferencia entre entidades. REC 5385	0,00	134.063,76	1.072.510,08	1
20/09/2023	Transferencia entre entidades. REC 6034	0,00	33.000,00	1.105.510,08	1
20/09/2023	Transferencia entre entidades. REC 6033	0,00	101.063,76	1.206.573,84	1
20/10/2023	Transferencia entre entidades. REC 6718	0,00	134.063,76	1.340.637,60	1
20/11/2023	DUODECIMO CAMARA 11/2023 REC 7258	0,00	57.000,00	1.397.637,60	1
20/11/2023	DUODECIMO CAMARA 11/2023 REC 7259	0,00	77.063,76	1.474.701,36	1
20/12/2023	DUODÉCIMO DEZEMBRO REC 7992	0,00	134.063,76	1.608.765,12	1
	Saldo Atual . . .	0,00	1.608.765,12	1.608.765,12	
	Saldo Geral . . .	0,00	0,00	1.608.765,12	1.608.765,12

VALORES PATRIMONIAIS AUMENTATIVOS NO VALOR DE R\$ 1. 608.765,12

DECORRENTES DE DUODÉCIMOS TRANSFERIDOS DA PREFEITURA MUNICIPAL DE TEREZINHA NO EXECÍCIO DE 2023.

B.2. Redução do valor recuperável do ativo imobilizado

-

B.3. Baixas de investimento

-

B.4. Variações patrimoniais qualitativas decorrentes de incorporação de ativos, desincorporação de passivos, incorporação de passivos e desincorporação de ativos:



VARIAÇÕES PATRIMONIAIS AUMENTATIVAS			
ESPECIFICAÇÃO	Nota	Exercício Atual	Exercício Anterior
IMPOSTOS, TAXAS E CONTRIBUIÇÕES DE MELHORIA		0,00	0,00
CONTRIBUIÇÕES		0,00	0,00
EXPLORAÇÃO E VENDA DE BENS, SERVIÇOS E DIREITOS		0,00	0,00
VARIAÇÕES PATRIMONIAIS AUMENTATIVAS FINANCEIRAS		0,00	0,00
TRANSFERÊNCIAS E DELEGAÇÕES RECEBIDAS		1.608.765,12	1.258.250,80
TRANSFERÊNCIAS INTRAGOVERNAMENTAIS		1.608.765,12	1.258.250,80
VALORIZAÇÃO E GANHOS COM ATIVOS E DESINCORPORAÇÃO DE PASSIVOS		0,00	0,00
OUTRAS VARIAÇÕES PATRIMONIAIS AUMENTATIVAS		0,00	0,00
TOTAL DAS VARIAÇÕES AUMENTATIVAS		1.608.765,12	1.258.250,80
RESULTADO PATRIMONIAL (DÉFICIT)		0,00	37.498,96
TOTAL		1.608.765,12	1.295.749,76

- ✓ A incorporação de ativos somou **R\$ 1.380,0** que corresponde a aquisição de bens móveis no mesmo valor.
- ✓ Não ocorreu registros de incorporação de passivos.
- ✓ Não ocorreu registros de desincorporação de passivos.

VARIAÇÕES PATRIMONIAIS QUALITATIVAS (DECORRENTES DA EXECUÇÃO ORÇAMENTÁRIA)			
ESPECIFICAÇÃO	Nota	Exercício Atual	Exercício Anterior
INCORPORAÇÃO DE ATIVO		1.380,00	2.636,15
INVESTIMENTOS		1.380,00	2.636,15

B.5. Variações patrimoniais aumentativas

Variações patrimoniais aumentativas do exercício de 2023 totalizaram R\$ 1.608.765,12. Houve um aumento de R\$ **350.514,32** em relação ao exercício de 2022 que foi de R\$ 1.258.250,80.



VPA 2023	R\$ 1.608.765,12
VPA 2022	R\$ 1.258.250,80
Acréscimo relativo ao Exercício Anterior(+)	R\$ 70.138,68

B.6. Variações patrimoniais diminutivas

Variações patrimoniais diminutivas do exercício de 2023 totalizaram R\$ 1.602.320,52. Houve aumento de R\$ 306.570,76 em relação ao exercício de 2022 que foi de R\$ 1.295.749,76.





VARIAÇÕES PATRIMONIAIS DIMINUTIVAS			
ESPECIFICAÇÃO	Nota	Exercício Atual	Exercício Anterior
PESSOAL E ENCARGOS		1.062.436,82	901.153,71
REMUNERAÇÃO A PESSOAL		904.588,00	758.158,92
ENCARGOS PATRONAIS		157.848,82	142.994,79
BENEFÍCIOS PREVIDENCIÁRIOS E ASSISTENCIAIS		0,00	0,00
USO DE BENS, SERVIÇOS E CONSUMO DE CAPITAL FIXO		486.333,70	343.396,05
USO DE MATERIAL DE CONSUMO		33.543,75	45.873,42
SERVIÇOS		449.085,90	293.623,64
DEPRECIAÇÃO, AMORTIZAÇÃO E EXAUSTÃO		3.704,05	3.898,99
VARIAÇÕES PATRIMONIAIS DIMINUTIVAS FINANCEIRAS		0,00	0,00
TRANSFERÊNCIAS E DELEGAÇÕES CONCEDIDAS		0,00	0,00
DESVALORIZAÇÃO E PERDA DE ATIVOS E INCORPORAÇÃO DE PASSIVOS		0,00	0,00
TRIBUTÁRIAS		0,00	0,00
CUSTO DAS MERCADORIAS VENDIDAS, DOS PRODUTOS VENDIDOS E DOS SERVIÇOS PRESTADOS		0,00	0,00
OUTRAS VARIAÇÕES PATRIMONIAIS DIMINUTIVAS		53.550,00	51.200,00
DIVERSAS VARIAÇÕES PATRIMONIAIS DIMINUTIVAS		53.550,00	51.200,00
TOTAL DAS VARIAÇÕES DIMINUTIVAS		1.602.320,52	1.295.749,76
RESULTADO PATRIMONIAL (SUPERÁVIT)		6.444,60	0,00
TOTAL		1.608.765,12	1.295.749,76

 VPD 2023	R\$ 1.602.320,52
 VPD 2022	R\$ 1.295.749,76
<i>Acréscimo relativo ao Exercício Anterior(-)</i>	R\$ 346.240,94

B.7. Resultado econômico (patrimonial) do exercício

O resultado patrimonial do exercício de 2023 totalizaram R\$ 6.444,60.

 R.PATRIMONIAL 2022	R\$ 0,00
 R.PATRIMONIAL 2023	R\$ 6.444,60
<i>Decréscimo relativo ao Exercício Anterior(-)</i>	R\$ 6.444,60

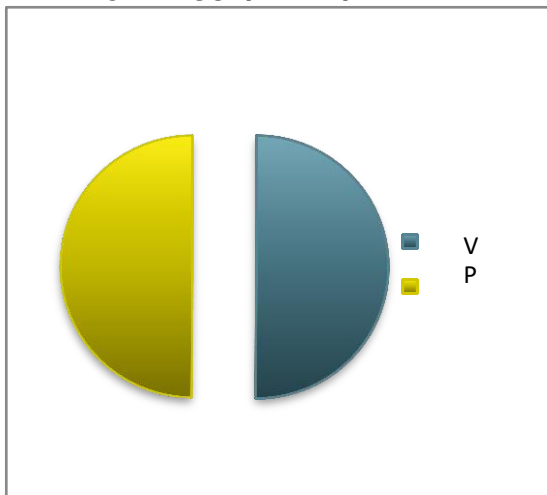


ANÁLISE DAS VARIAÇÕES PATRIMONIAIS

O quociente do Resultado das Variações Patrimoniais, que é resultante da relação entre o total das Variações Patrimoniais Aumentativas e o total das Variações Patrimoniais Diminutivas. O Resultado indica outra maneira de se evidenciar o resultado patrimonial.

VARIAÇÕES PATRIMONIAIS AUMENTATIVAS	R\$ 1.608.765,12	= 1
VARIAÇÃO PATRIMONIAIS DIMINUTIVAS	R\$ 1.608.765,12	

B.9. GRÁFICO VPA X VPD:



O Gráfico apresenta um comportamento quanto as Variações Patrimoniais Aumentativas e as Variações Patrimoniais Diminutivas **Exercício 2023**.

Demonstrações das variações patrimoniais

As Demonstrações das variações patrimoniais, é mais um demonstrativo obrigatório pela Lei nº 4.320/64, art. 104: “a Demonstrações das Variações Patrimoniais evidenciará as alterações verificadas no patrimônio, resultantes ou independentes da execução orçamentária, e identificará o resultado patrimonial do exercício”.

As alterações verificadas no patrimônio consistem nas variações quantitativas e qualitativas, a primeira é decorrente de transações no setor público que aumentam ou 15 diminuem o patrimônio líquido, já a segunda é decorrente de transações no setor públicos que



alteram a composição dos elementos patrimoniais sem afetar o patrimônio líquido.

Com a normatização constante da Parte V – Demonstrações Contábeis do MCASP e segundo a Norma Brasileira de Contabilidade Técnica Aplicada ao Setor Público – NBT T 16.6, a DVP estrutura-se em sua elaboração e apresentação das demonstrações contábeis, receitas e despesas. (MCASP, 2012) Para Castro (2011), a principal mudança na DVP foi à possibilidade da contabilidade de demonstrar as receitas e despesas pelo regime de competência.

Onde as despesas tenham lastro no fato gerador físico, em substituição ao lastro apenas financeiro, eliminando as falsas classificações como despesas pela existência dos empenhos.

REFERENCIAIS:

TCE-PE/2023 RESOLUÇÃO Conteúdo da Prestação de Contas das Câmaras Municipais

MV ASSESSORIA CONTÁBIL 2023. BALANÇO DVP – CÂMARA MUNICIPAL DE TEREZINHA – PE.

ISLOMSKY, Valmor. Manual de contabilidade pública : um enfoque na contabilidade municipal, de acordo com a responsabilidade fiscal.2. Ed. São Paulo: Atlas 2003.