



Relatório Analítico dos Investimentos em janeiro de 2019

Documento Assinado Digitalmente por: MAYARA SILVA DE ARAUJO
Acesse em: <https://www.ice.pe.gov.br/epp/validaDoc.seam> Código do documento: 32cb71bb-cee8-46ae-a248-e8388e56ded5

Este relatório atende a Portaria MPS nº 519, de 24 de agosto de 2011, Artigo 3º Incisos III e V.



Documento Assinado Digitalmente por: MAYARA SILVA DE ARAUJO
Acesse em: <https://etec.tce.pe.gov.br/epp/validaDoc.seam> Código do documento: 32cb71bb-cee8-46ae-a248-e8388e56de45

Carteira consolidada de investimentos - base (Janeiro / 2019)

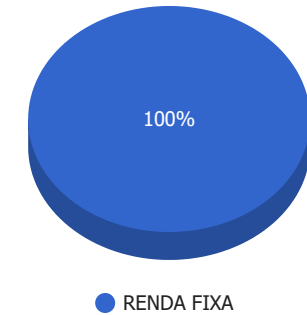
Produto / Fundo	Resgate	Carência	Saldo	Particip. S/ Total	Cotistas	% S/ PL do Fundo	RESOLUÇÃO - 3.922
BB IRF-M TÍTULOS PÚBLICOS FI RENDA FIXA PREVIDEN...	D+1	Não há	1.469.884,54	82,47%	665	0,03%	Artigo 7º, Inciso I, Alínea " b "
CAIXA BRASIL TÍTULOS PÚBLICOS FI RENDA FIXA LP	D+0	Não há	311.661,82	17,49%	424	0,01%	Artigo 7º, Inciso IV, Alínea " a "
CAIXA PRÁTICO FIC RENDA FIXA CURTO PRAZO	D+0	Não há	824,52	0,05%	15.529	0,00%	Artigo 7º, Inciso IV, Alínea " a "
Total para cálculo dos limites da Resolução			1.782.370,88				
DISPONIBILIDADES FINANCEIRAS			196.800,07				Artigo 6º
PL Total			1.979.170,95				



Enquadramentos na Resolução 3.922/2010 e Política de Investimento (RENDA FIXA) - base (Janeiro / 2019)

Artigos - Renda Fixa	Resolução %	Carteira \$	Carteira	Estratégia de Alocação - 2019			GAP Superior
				Inf	Alvo	Sup	
Artigo 7º, Inciso I, Alínea " a "	100,00%	0,00	0,00%	0,00%	0,00%	100,00%	1.782.370,88
Artigo 7º, Inciso I, Alínea " b "	100,00%	1.469.884,54	82,47%	30,00%	90,00%	100,00%	312.486,34
Artigo 7º, Inciso I, Alínea " c "	100,00%	0,00	0,00%	0,00%	0,00%	100,00%	1.782.370,88
Artigo 7º, Inciso II	5,00%	0,00	0,00%	0,00%	0,00%	5,00%	89.118,54
Artigo 7º, Inciso III, Alínea " a "	60,00%	0,00	0,00%	0,00%	0,00%	60,00%	1.069.422,53
Artigo 7º, Inciso III, Alínea " b "	60,00%	0,00	0,00%	0,00%	0,00%	60,00%	1.069.422,53
Artigo 7º, Inciso IV, Alínea " a "	40,00%	312.486,34	17,53%	0,00%	5,00%	40,00%	400.462,01
Artigo 7º, Inciso IV, Alínea " b "	40,00%	0,00	0,00%	0,00%	0,00%	40,00%	712.948,35
Artigo 7º, Inciso V, Alínea " a "	0,00%	0,00	0,00%	0,00%	0,00%	20,00%	356.474,18
Artigo 7º, Inciso V, Alínea " b "	20,00%	0,00	0,00%	0,00%	0,00%	20,00%	356.474,18
Artigo 7º, Inciso VI	0,00%	0,00	0,00%	0,00%	0,00%	15,00%	267.355,63
Artigo 7º, Inciso VI, Alínea " a "	15,00%	0,00	0,00%	0,00%	0,00%	15,00%	267.355,63
Artigo 7º, Inciso VI, Alínea " b "	15,00%	0,00	0,00%	0,00%	0,00%	15,00%	267.355,63
Artigo 7º, Inciso VII, Alínea " a "	5,00%	0,00	0,00%	0,00%	0,00%	5,00%	89.118,54
Artigo 7º, Inciso VII, Alínea " b "	5,00%	0,00	0,00%	0,00%	0,00%	5,00%	89.118,54
Artigo 7º, Inciso VII, Alínea " c "	5,00%	0,00	0,00%	0,00%	0,00%	5,00%	89.118,54
Total Renda Fixa	100,00%	1.782.370,88	100,00%	30,00%	95,00%	605,00%	

Distribuição por Segmento



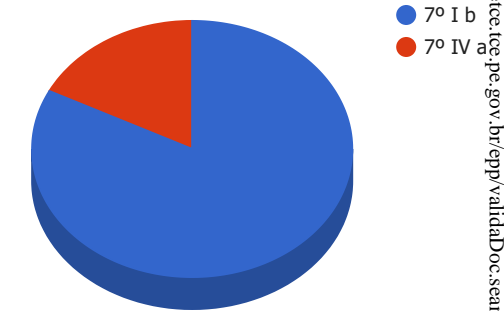
Documento Assinado Digitalmente por: MAYARA SILVA DE ARAUJO
Acesse em: <https://etce.tce.pe.gov.br/epp/validaDoc.seam> Código do documento: 32cb71bb-cee8-46ae-a248-e8388e56de45



Enquadramentos na Resolução 3.922/2010 e Política de Investimento (RENDA VARIÁVEL E EXTERIOR) - base (Janeiro / 2019)

Artigos - Renda Variável	Resolução	Carteira \$	Carteira	Estratégia de Alocação - 2019			GAP Superior
				Inf	Alvo	Sup	
Artigo 8º, Inciso I	0,00%	0,00	0,00%	0,00%	0,00%	30,00%	534.711,26
Artigo 8º, Inciso I, Alínea " a "	30,00%	0,00	0,00%	0,00%	0,00%	30,00%	534.711,26
Artigo 8º, Inciso I, Alínea " b "	30,00%	0,00	0,00%	0,00%	0,00%	30,00%	534.711,26
Artigo 8º, Inciso II	0,00%	0,00	0,00%	0,00%	0,00%	20,00%	356.474,18
Artigo 8º, Inciso II, Alínea " a "	20,00%	0,00	0,00%	0,00%	5,00%	20,00%	356.474,18
Artigo 8º, Inciso II, Alínea " b "	20,00%	0,00	0,00%	0,00%	0,00%	20,00%	356.474,18
Artigo 8º, Inciso III	10,00%	0,00	0,00%	0,00%	0,00%	10,00%	178.237,09
Artigo 8º, Inciso IV	0,00%	0,00	0,00%	0,00%	0,00%	5,00%	89.118,54
Artigo 8º, Inciso IV, Alínea " a "	5,00%	0,00	0,00%	0,00%	0,00%	5,00%	89.118,54
Artigo 8º, Inciso IV, Alínea " b "	5,00%	0,00	0,00%	0,00%	0,00%	5,00%	89.118,54
Artigo 8º, Inciso IV, Alínea " c "	5,00%	0,00	0,00%	0,00%	0,00%	5,00%	89.118,54
Total Renda Variável	30,00%	0,00	0,00%	0,00%	5,00%	180,00%	

Distribuição por Artigos



Documento Assinado Digitalmente por: MAYARA SILVA DE ARAUJO
Acesse em: <https://etce.tce.pe.gov.br/epp/validaDoc.seam> Código do documento: 32cb71bb-cee8-46ae-a248-e8388e56de45



Enquadramentos na Resolução 4.604 por Gestores - base (Janeiro / 2019)

Gestão	Valor	% S/ Carteira	% S/ PL Gestão
BB GESTÃO DE RECURSOS DTVM	1.469.884,54	82,47	0,00
CAIXA ECONÔMICA FEDERAL	312.486,34	17,53	0,00

Artigo 14º - O total das aplicações dos recursos do regime próprio de previdência social em fundos de investimento e carteiras administradas não pode exceder a 5% (cinco por cento) do volume total de recursos de terceiros gerido por um mesmo gestor ou por gestoras ligadas ao seu respectivo grupo econômico, assim definido pela CVM em regulamentação específica. (NR)

Estratégia de Alocação para os Próximos 5 Anos

Artigos	Estratégia de Alocação - 2019		Limite Inferior (%)	Limite Superior (%)
	Carteira \$	Carteira %		
Artigo 7º, Inciso I, Alínea " a "	0,00	0,00	0,00	10,00
Artigo 7º, Inciso I, Alínea " b "	1.469.884,54	82,47	30,00	10,00
Artigo 7º, Inciso I, Alínea " c "	0,00	0,00	0,00	10,00
Artigo 7º, Inciso II	0,00	0,00	0,00	10,00
Artigo 7º, Inciso III, Alínea " a "	0,00	0,00	0,00	6,00
Artigo 7º, Inciso III, Alínea " b "	0,00	0,00	0,00	6,00
Artigo 7º, Inciso IV, Alínea " a "	312.486,34	17,53	0,00	4,00
Artigo 7º, Inciso IV, Alínea " b "	0,00	0,00	0,00	4,00
Artigo 7º, Inciso V, Alínea " a "	0,00	0,00	0,00	2,00
Artigo 7º, Inciso V, Alínea " b "	0,00	0,00	0,00	2,00
Artigo 7º, Inciso VI	0,00	0,00	0,00	1,00
Artigo 7º, Inciso VI, Alínea " a "	0,00	0,00	0,00	1,00
Artigo 7º, Inciso VI, Alínea " b "	0,00	0,00	0,00	1,00
Artigo 7º, Inciso VII, Alínea " a "	0,00	0,00	0,00	1,00
Artigo 7º, Inciso VII, Alínea " b "	0,00	0,00	0,00	1,00
Artigo 7º, Inciso VII, Alínea " c "	0,00	0,00	0,00	1,00
Artigo 8º, Inciso I	0,00	0,00	0,00	30,00
Artigo 8º, Inciso I, Alínea " a "	0,00	0,00	0,00	30,00
Artigo 8º, Inciso I, Alínea " b "	0,00	0,00	0,00	30,00
Artigo 8º, Inciso II	0,00	0,00	0,00	20,00
Artigo 8º, Inciso II, Alínea " a "	0,00	0,00	0,00	20,00
Artigo 8º, Inciso II, Alínea " b "	0,00	0,00	0,00	20,00
Artigo 8º, Inciso III	0,00	0,00	0,00	10,00
Artigo 8º, Inciso IV	0,00	0,00	0,00	5,00
Artigo 8º, Inciso IV, Alínea " a "	0,00	0,00	0,00	5,00

Documento Assinado Digitalmente por: NAYARA SILVA DE ARAUJO
 Acesse em: <https://www.tcepe.com.br/gpp/validarDoc.aspx?Codigo=documentos/2017/1b1ecee8646a1248e8388650ed12>



Retorno dos investimentos e Benchmark's de ativos no mês de Janeiro/2019 - RENDA FIXA

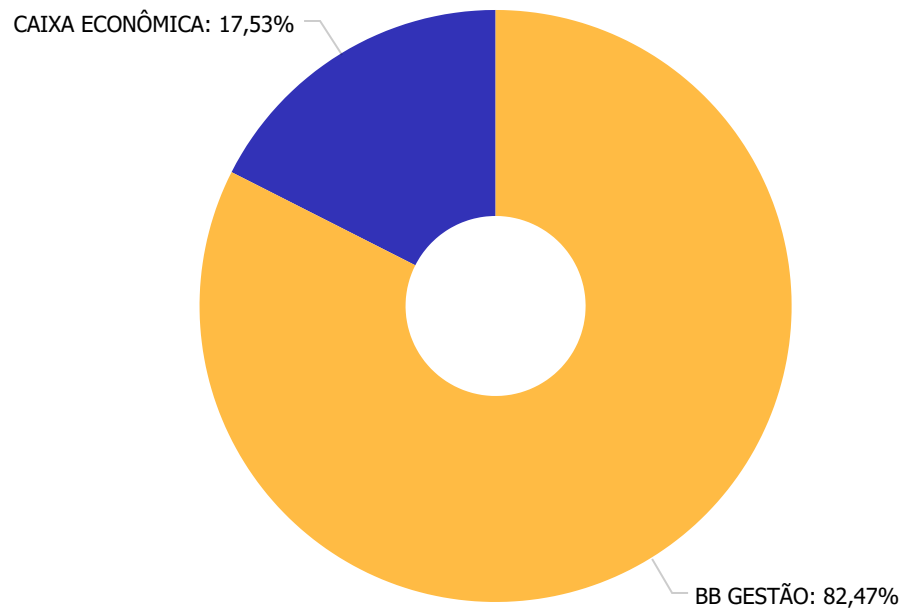
	Mês	Ano	3M	6M	12M	24M	VaR Mês	Volatilidade 12M
IRF-M (Benchmark)	1,39%	1,39%	3,96%	8,08%	10,83%	26,44%	-	-
BB IRF-M TÍTULOS PÚBLICOS FI RENDA FIXA PREVIDENCIÁRIO	1,37%	1,37%	3,91%	7,96%	10,62%	25,86%	0,01%	0,03%
Não Informado (Benchmark)	-	-	-	-	-	-	-	-
CAIXA PRÁTICO FIC RENDA FIXA CURTO PRAZO	0,10%	0,10%	0,29%	0,59%	1,22%	5,40%	0,00%	0,00%
CAIXA BRASIL TÍTULOS PÚBLICOS FI RENDA FIXA LP	0,53%	0,53%	1,49%	3,04%	6,13%	16,04%	0,00%	0,00%

Documento Assinado Digitalmente por: MAYARA SILVA DE ARAUJO
 Acesse em: <https://etec.ice.pe.gov.br/epp/validaDoc.seam> Código do documento: 32cb71bb-cee8-46ae-a248-e8388e561ed5



Documento Assinado Digitalmente por: MAYARA SILVA DE ARAUJO
Acesse em: <https://etc.ce.gov.br/epp/validaDoc.seam> Código do Documento: 32cb71bb-cee8-46ae-a248-e8388e561ed5

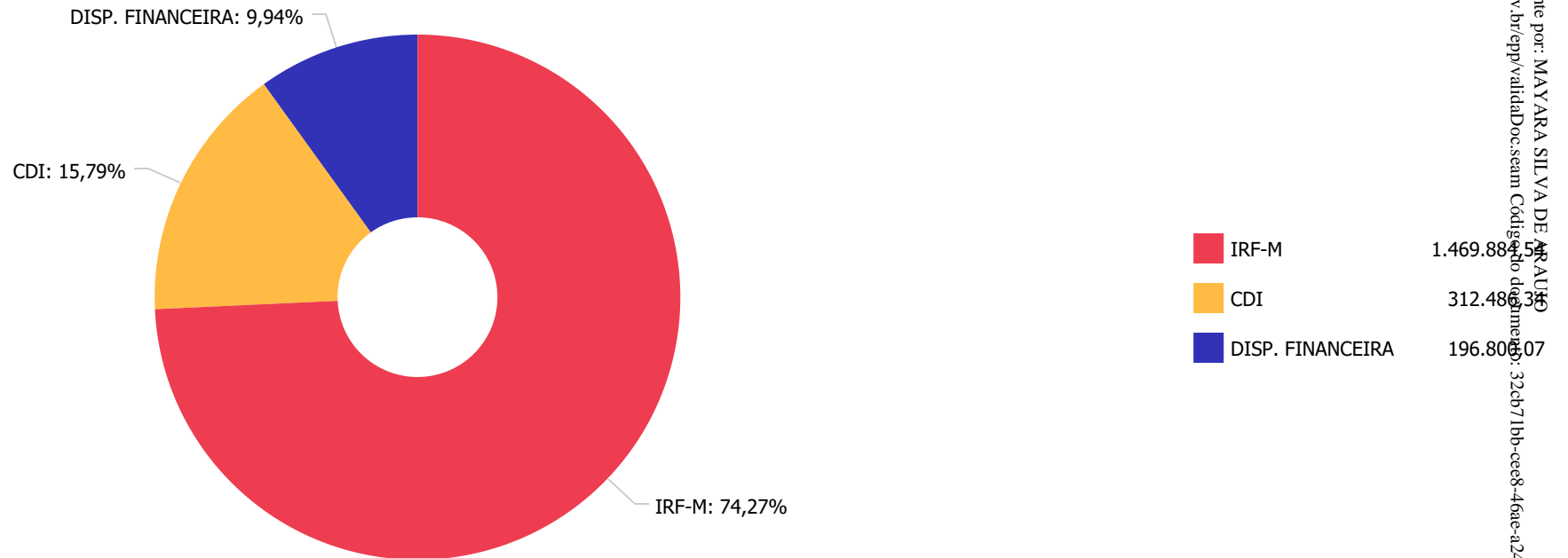
Distribuição dos ativos por Administradores - base (Janeiro / 2019)



BB GESTÃO	1.469.885,51
CAIXA ECONÔMICA	312.480,34



Distribuição dos ativos por Sub-Segmentos - base (Janeiro / 2019)



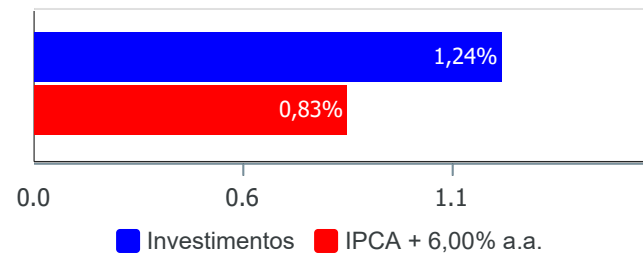
Documento Assinado Digitalmente por: MAYARA SILVA DE ARAUJO
 Acesse em: <https://etce.tce.pe.gov.br/epp/validaDoc.seam> Código do documento: 32cb71bb-ce8-46ae-a248-e8388e561ed5



Retorno e Meta Atuarial acumulados no ano de 2019)

Mês	Saldo Anterior	Aplicações	Resgates	Saldo no Mês	Retorno	Retorno Acum	Retorno Mês	Retorno Acum	Meta Mês	Meta Acum	Gap Acum	Vari
Janeiro	1.540.527,98	300.824,50	80.824,82	1.782.370,88	21.843,22	21.843,22	1,24%	1,24%	0,83%	0,83%	149,19%	0,00%

Investimentos x Meta Atuarial



Documento Assinado Digitalmente por: MAYARA SILVA DE ARAUJO
Acesse em: <https://pccs.ice.pe.gov.br/epp/validaDoc.seam> Código do documento: 32cb71bb-cee8-46ae-a248-e8388e56ded5

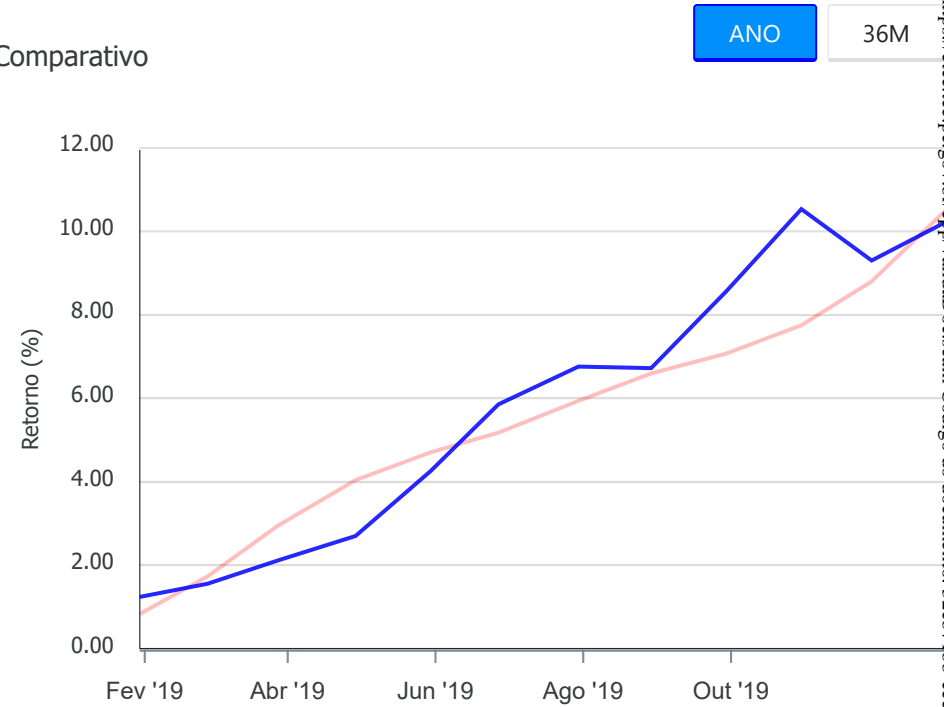


Gráficos ilustrativos de Evolução Patrimonial e indicadores

Evolução do Patrimônio



Comparativo



- Investimentos Meta Atuarial CDI IMA-B IMA-B 5
- IMA-B 5+ IMA Geral IRF-M IRF-M 1 IRF-M 1+
- Ibovespa IBX SMLL IDIV

Documento Assinado Digitalmente por: MAYARA SILVA DE ARAUJO
Acesse em: <https://etec.tce-pe.gov.br/epv/validaDoc.seam> Código do documento: 32cb71bb-cee8-46ae-a248-e8388e56de45



Retorno dos Investimentos após as movimentações (aplicações e resgates) no mês de Janeiro/2019

FUNDOS DE RENDA FIXA

Ativos Renda Fixa	Saldo Anterior	Aplicações	Resgates	Saldo Atual	Retorno (R\$)	Retorno (%)	(%) Instit	Var - Mês
BB IRF-M TÍTULOS PÚBLICOS FI RENDA FIXA PREVIDENCI...	1.529.237,08	0,00	80.000,00	1.469.884,54	20.647,46	1,35%	1,37%	1,02%
CAIXA BRASIL TÍTULOS PÚBLICOS FI RENDA FIXA LP	10.466,29	300.000,00	0,00	311.661,82	1.195,53	0,39%	0,53%	0,01%
CAIXA PRÁTICO FIC RENDA FIXA CURTO PRAZO	824,61	824,50	824,82	824,52	0,23	0,01%	0,10%	0,00%
Total Renda Fixa	1.540.527,98	300.824,50	80.824,82	1.782.370,88	21.843,22	1,24%		0,84%

Documento Assinado Digitalmente por: MAYARA SILVA DE ARAUJO
Assinse em: https://sccs.tcepe.gov.br/gsp/validaDoc.seam Código do documento: 32cb71bb-cee8-46ae-a248-e8388e56de45



Relatório Analítico dos Investimentos em fevereiro de 2019

Documento Assinado Digitalmente por: MAYARA SILVA DE ARAUJO
Acesse em: <https://tce.ce.pe.gov.br/epp/validaDoc.seam> Código do documento: 32cb71bb-cee8-46ae-a248-e8388e56ded5

Este relatório atende a Portaria MPS nº 519, de 24 de agosto de 2011, Artigo 3º Incisos III e V.



Documento Assinado Digitalmente por: MAYARA SILVA DE ARAUJO
Acesse em: <https://etec.tce.pe.gov.br/epv/validaDoc.seam> Código do documento: 32cb71bb-cee8-46ae-a248-e8388e56de45

Carteira consolidada de investimentos - base (Fevereiro / 2019)

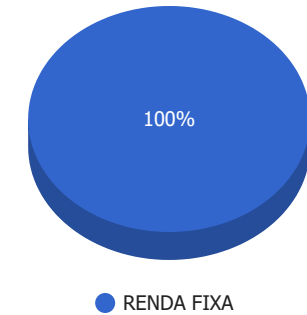
Produto / Fundo	Resgate	Carência	Saldo	Particip. S/ Total	Cotistas	% S/ PL do Fundo	RESOLUÇÃO - 3.922
BB IRF-M TÍTULOS PÚBLICOS FI RENDA FIXA PREVIDEN...	D+1	Não há	1.504.074,14	82,77%	672	0,03%	Artigo 7º, Inciso I, Alínea " b "
CAIXA BRASIL TÍTULOS PÚBLICOS FI RENDA FIXA LP	D+0	Não há	313.137,77	17,23%	423	0,01%	Artigo 7º, Inciso IV, Alínea " a "
CAIXA PRÁTICO FIC RENDA FIXA CURTO PRAZO	D+0	Não há	0,02	0,00%	15.691	0,00%	Artigo 7º, Inciso IV, Alínea " a "
Total para cálculo dos limites da Resolução			1.817.211,93				
			88.062,95				Artigo 6º
			1.905.274,88				
PL Total							



Enquadramentos na Resolução 3.922/2010 e Política de Investimento (RENDA FIXA) - base (Fevereiro / 2019)

Artigos - Renda Fixa	Resolução %	Carteira \$	Carteira	Estratégia de Alocação - 2019			GAP Superior
				Inf	Alvo	Sup	
Artigo 7º, Inciso I, Alínea " a "	100,00%	0,00	0,00%	0,00%	0,00%	100,00%	1.817.211,93
Artigo 7º, Inciso I, Alínea " b "	100,00%	1.504.074,14	82,77%	30,00%	90,00%	100,00%	313.137,79
Artigo 7º, Inciso I, Alínea " c "	100,00%	0,00	0,00%	0,00%	0,00%	100,00%	1.817.211,93
Artigo 7º, Inciso II	5,00%	0,00	0,00%	0,00%	0,00%	5,00%	90.860,60
Artigo 7º, Inciso III, Alínea " a "	60,00%	0,00	0,00%	0,00%	0,00%	60,00%	1.090.327,16
Artigo 7º, Inciso III, Alínea " b "	60,00%	0,00	0,00%	0,00%	0,00%	60,00%	1.090.327,16
Artigo 7º, Inciso IV, Alínea " a "	40,00%	313.137,79	17,23%	0,00%	5,00%	40,00%	413.746,98
Artigo 7º, Inciso IV, Alínea " b "	40,00%	0,00	0,00%	0,00%	0,00%	40,00%	726.884,77
Artigo 7º, Inciso V, Alínea " a "	0,00%	0,00	0,00%	0,00%	0,00%	20,00%	363.442,39
Artigo 7º, Inciso V, Alínea " b "	20,00%	0,00	0,00%	0,00%	0,00%	20,00%	363.442,39
Artigo 7º, Inciso VI	0,00%	0,00	0,00%	0,00%	0,00%	15,00%	272.581,79
Artigo 7º, Inciso VI, Alínea " a "	15,00%	0,00	0,00%	0,00%	0,00%	15,00%	272.581,79
Artigo 7º, Inciso VI, Alínea " b "	15,00%	0,00	0,00%	0,00%	0,00%	15,00%	272.581,79
Artigo 7º, Inciso VII, Alínea " a "	5,00%	0,00	0,00%	0,00%	0,00%	5,00%	90.860,60
Artigo 7º, Inciso VII, Alínea " b "	5,00%	0,00	0,00%	0,00%	0,00%	5,00%	90.860,60
Artigo 7º, Inciso VII, Alínea " c "	5,00%	0,00	0,00%	0,00%	0,00%	5,00%	90.860,60
Total Renda Fixa	100,00%	1.817.211,93	100,00%	30,00%	95,00%	605,00%	

Distribuição por Segmento



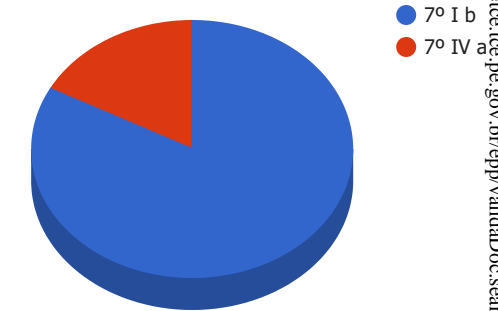
Documento Assinado Digitalmente por: MAYARA SILVA DE ARAUJO
Acesse em: <https://etce.tce.pe.gov.br/epp/validaDoc.seam> Código do documento: 32cb71bb-cee8-46ae-a248-e8388e56de45



Enquadramentos na Resolução 3.922/2010 e Política de Investimento (RENDA VARIÁVEL E EXTERIOR) - base (Fevereiro / 2019)

Artigos - Renda Variável	Resolução	Carteira \$	Carteira	Estratégia de Alocação - 2019			GAP Superior
				Inf	Alvo	Sup	
Artigo 8º, Inciso I	0,00%	0,00	0,00%	0,00%	0,00%	30,00%	545.163,58
Artigo 8º, Inciso I, Alínea " a "	30,00%	0,00	0,00%	0,00%	0,00%	30,00%	545.163,58
Artigo 8º, Inciso I, Alínea " b "	30,00%	0,00	0,00%	0,00%	0,00%	30,00%	545.163,58
Artigo 8º, Inciso II	0,00%	0,00	0,00%	0,00%	0,00%	20,00%	363.442,39
Artigo 8º, Inciso II, Alínea " a "	20,00%	0,00	0,00%	0,00%	5,00%	20,00%	363.442,39
Artigo 8º, Inciso II, Alínea " b "	20,00%	0,00	0,00%	0,00%	0,00%	20,00%	363.442,39
Artigo 8º, Inciso III	10,00%	0,00	0,00%	0,00%	0,00%	10,00%	181.721,19
Artigo 8º, Inciso IV	0,00%	0,00	0,00%	0,00%	0,00%	5,00%	90.860,60
Artigo 8º, Inciso IV, Alínea " a "	5,00%	0,00	0,00%	0,00%	0,00%	5,00%	90.860,60
Artigo 8º, Inciso IV, Alínea " b "	5,00%	0,00	0,00%	0,00%	0,00%	5,00%	90.860,60
Artigo 8º, Inciso IV, Alínea " c "	5,00%	0,00	0,00%	0,00%	0,00%	5,00%	90.860,60
Total Renda Variável	30,00%	0,00	0,00%	0,00%	5,00%	180,00%	

Distribuição por Artigos



Documento Assinado Digitalmente por: MAYARA SILVA DE ARAUJO
Acesse em: <https://etce.tce.pe.gov.br/epp/validaDoc.seam> Código do documento: 32cb71bb-cee8-46ae-a248-e8388e56de45



Enquadramentos na Resolução 4.604 por Gestores - base (Fevereiro / 2019)

Gestão	Valor	% S/ Carteira	% S/ PL Gestão
BB GESTÃO DE RECURSOS DTVM	1.504.074,14	82,77	0,00
CAIXA ECONÔMICA FEDERAL	313.137,79	17,23	0,00

Artigo 14º - O total das aplicações dos recursos do regime próprio de previdência social em fundos de investimento e carteiras administradas não pode exceder a 5% (cinco por cento) do volume total de recursos de terceiros gerido por um mesmo gestor ou por gestoras ligadas ao seu respectivo grupo econômico, assim definido pela CVM em regulamentação específica. (NR)

Estratégia de Alocação para os Próximos 5 Anos

Artigos	Estratégia de Alocação - 2019		Limite Inferior (%)	Limite Superior (%)
	Carteira \$	Carteira %		
Artigo 7º, Inciso I, Alínea " a "	0,00	0,00	0,00	10,00
Artigo 7º, Inciso I, Alínea " b "	1.504.074,14	82,77	30,00	10,00
Artigo 7º, Inciso I, Alínea " c "	0,00	0,00	0,00	10,00
Artigo 7º, Inciso II	0,00	0,00	0,00	0,00
Artigo 7º, Inciso III, Alínea " a "	0,00	0,00	0,00	6,00
Artigo 7º, Inciso III, Alínea " b "	0,00	0,00	0,00	6,00
Artigo 7º, Inciso IV, Alínea " a "	313.137,79	17,23	0,00	4,00
Artigo 7º, Inciso IV, Alínea " b "	0,00	0,00	0,00	4,00
Artigo 7º, Inciso V, Alínea " a "	0,00	0,00	0,00	2,00
Artigo 7º, Inciso V, Alínea " b "	0,00	0,00	0,00	2,00
Artigo 7º, Inciso VI	0,00	0,00	0,00	1,00
Artigo 7º, Inciso VI, Alínea " a "	0,00	0,00	0,00	1,00
Artigo 7º, Inciso VI, Alínea " b "	0,00	0,00	0,00	1,00
Artigo 7º, Inciso VII, Alínea " a "	0,00	0,00	0,00	0,00
Artigo 7º, Inciso VII, Alínea " b "	0,00	0,00	0,00	0,00
Artigo 7º, Inciso VII, Alínea " c "	0,00	0,00	0,00	0,00
Artigo 8º, Inciso I	0,00	0,00	0,00	30,00
Artigo 8º, Inciso I, Alínea " a "	0,00	0,00	0,00	30,00
Artigo 8º, Inciso I, Alínea " b "	0,00	0,00	0,00	30,00
Artigo 8º, Inciso II	0,00	0,00	0,00	20,00
Artigo 8º, Inciso II, Alínea " a "	0,00	0,00	0,00	20,00
Artigo 8º, Inciso II, Alínea " b "	0,00	0,00	0,00	20,00
Artigo 8º, Inciso III	0,00	0,00	0,00	10,00
Artigo 8º, Inciso IV	0,00	0,00	0,00	5,00
Artigo 8º, Inciso IV, Alínea " a "	0,00	0,00	0,00	5,00

Documento Assinado Digitalmente por: MAYARA SILVA DE CARVALHO
 Acesse em: https://www.tcepa.org.br/gpp/vvalidadoc/seam_codigo_documento/10572c171b1eece8e416a1248e82888650ed12



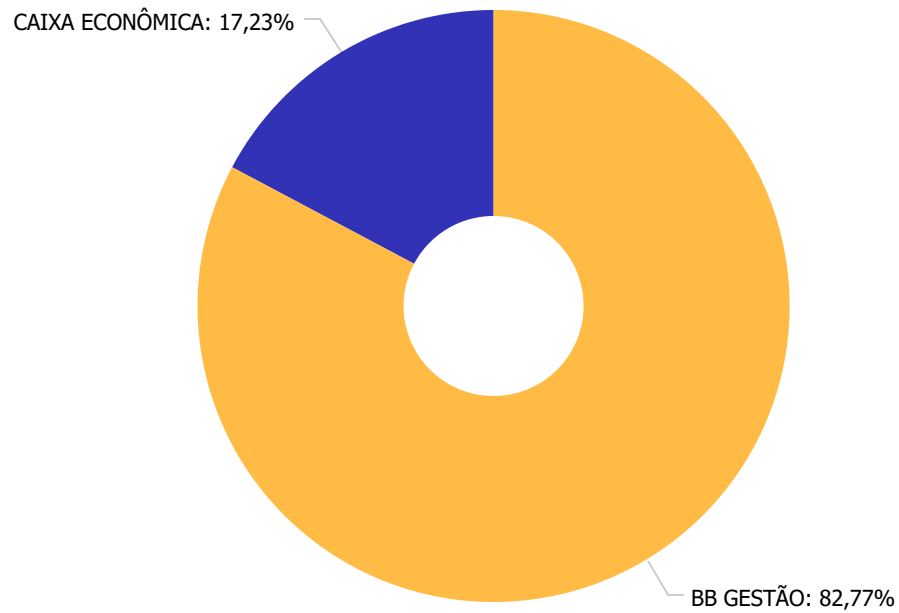
Retorno dos investimentos e Benchmark's de ativos no mês de Fevereiro/2019 - RENDA FIXA

	Mês	Ano	3M	6M	12M	24M	VaR Mês	Volatilidade 12M
IRF-M (Benchmark)	0,29%	1,68%	3,24%	9,41%	9,94%	24,31%	-	-
BB IRF-M TÍTULOS PÚBLICOS FI RENDA FIXA PREVIDENCIÁRIO	0,28%	1,64%	3,18%	9,31%	9,71%	23,72%	0,01%	0,03%
Não Informado (Benchmark)	-	-	-	-	-	-	-	-
CAIXA BRASIL TÍTULOS PÚBLICOS FI RENDA FIXA LP	0,47%	1,00%	1,49%	3,00%	6,16%	15,55%	0,00%	0,00%
CAIXA PRÁTICO FIC RENDA FIXA CURTO PRAZO	0,09%	0,20%	0,29%	0,58%	1,21%	4,96%	0,00%	0,00%

Documento Assinado Digitalmente por: MAYARA SILVA DE ARAUJO
 Acesse em: <https://etec.ice.pe.gov.br/epp/validaDoc.aspx?Codigo=documento:32cb71bb-cee8-46ae-a248-e8388e561ed5>



Distribuição dos ativos por Administradores - base (Fevereiro / 2019)

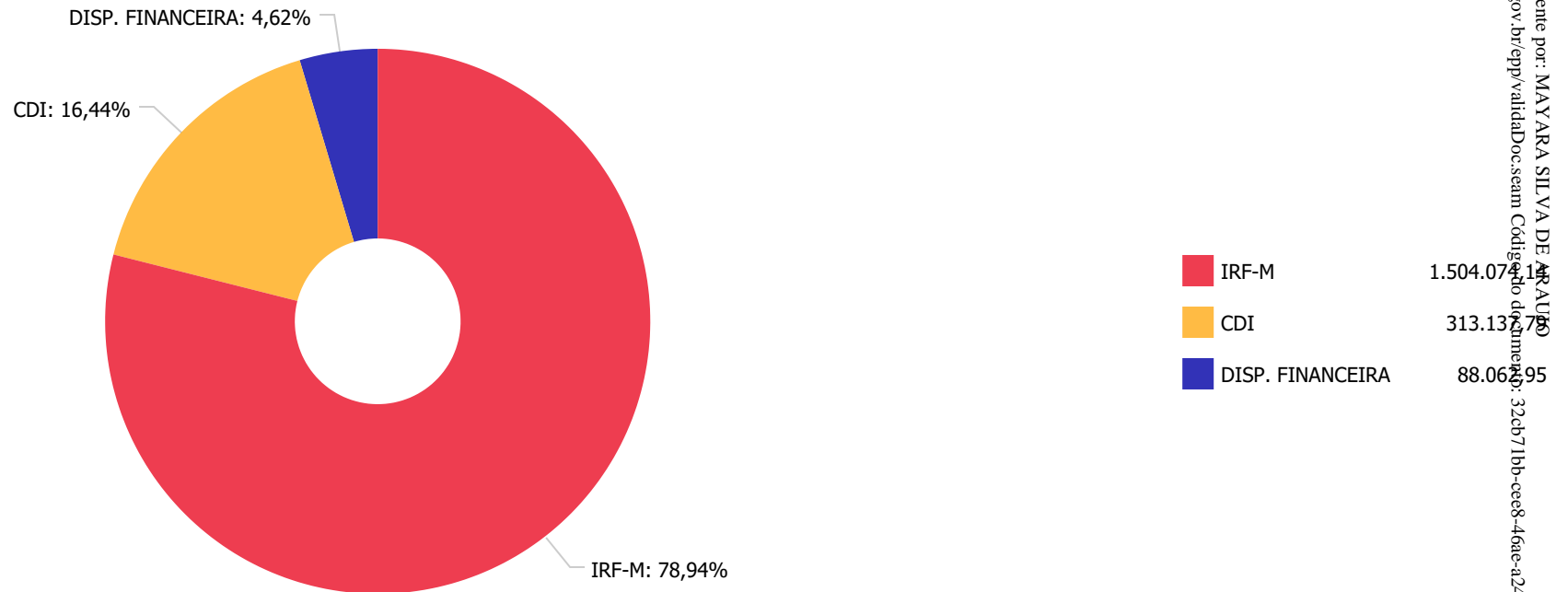


BB GESTÃO	1.504.071,11
CAIXA ECONÔMICA	313.131,79

Documento Assinado Digitalmente por: MAYARA SILVA DE ARAUJO
Acesse em: <https://etce.tce.pe.gov.br/epp/validaDoc.seam> Código do Documento: 32cb71bb-cee8-46ae-a248-e8388e56ded5



Distribuição dos ativos por Sub-Segmentos - base (Fevereiro / 2019)



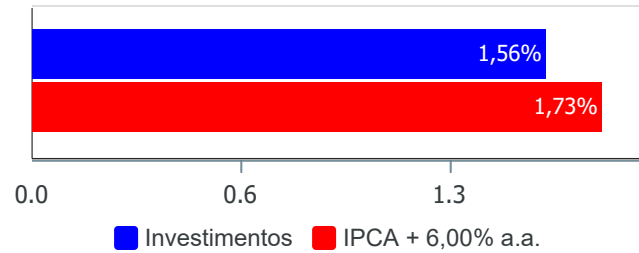
Documento Assinado Digitalmente por: MAYARA SILVA DE ARAUJO
 Acesse em: <https://etce.tce.pe.gov.br/epp/validaDoc.seam> Código do documento: 32cb71bb-cee8-46ae-a248-e8388e561ed5



Retorno e Meta Atuarial acumulados no ano de 2019)

Mês	Saldo Anterior	Aplicações	Resgates	Saldo no Mês	Retorno	Retorno Acum	Retorno Mês	Retorno Acum	Meta Mês	Meta Acum	Gap Acum	Variância
Janeiro	1.540.527,98	300.824,50	80.824,82	1.782.370,88	21.843,22	21.843,22	1,24%	1,24%	0,83%	0,83%	149,19%	0,41%
Fevereiro	1.782.370,88	150.000,00	120.824,73	1.817.211,93	5.665,78	27.509,00	0,31%	1,56%	0,90%	1,73%	89,78%	0,17%

Investimentos x Meta Atuarial



Documento Assinado Digitalmente por: MAYARA SILVA DE ARAUJO
Acesse em: <https://pccs.leg.br/pe.gov.br/epp/validaDoc.seam> Código do documento: 32cb71bb-cee8-46ae-a248-e8388e56ded5

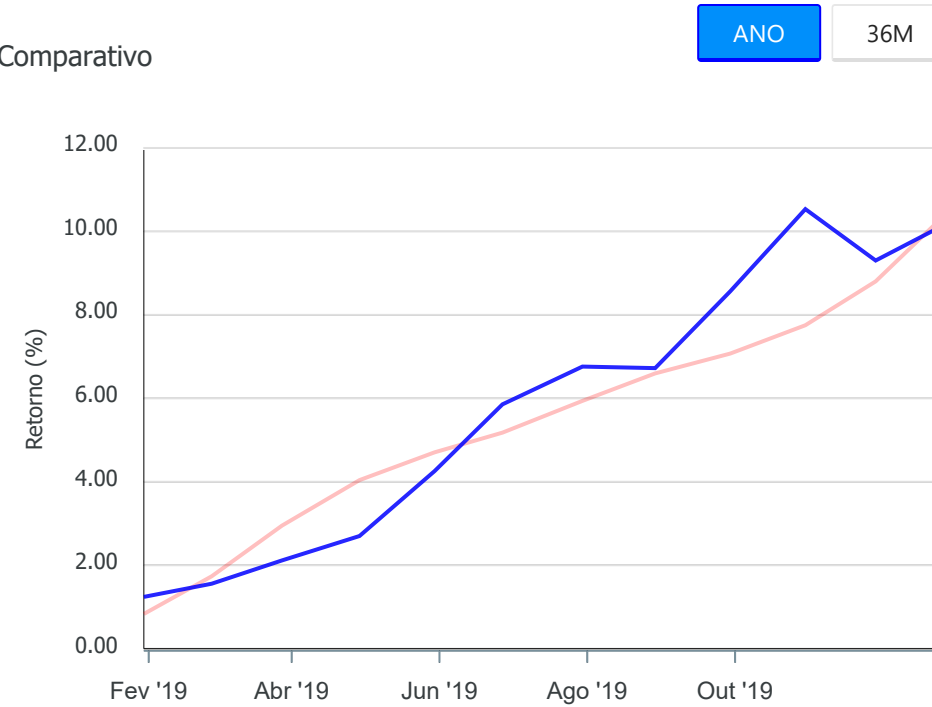


Gráficos ilustrativos de Evolução Patrimonial e indicadores

Evolução do Patrimônio



Comparativo



- Investimentos
- Meta Atuarial
- CDI
- IMA-B
- IMA-B 5
- IMA-B 5+
- IMA Geral
- IRF-M
- IRF-M 1
- IRF-M 1+
- Ibovespa
- IBX
- SMLL
- IDIV

Documento Assinado Digitalmente por: MAYARA SILVA DE ARAUJO
Acesse em: <https://etec.tce.pe.gov.br/epv/validaDoc.seam> Código do documento: 32cb71bb-cee8-46ae-a248-e8388e56de45



Retorno dos Investimentos após as movimentações (aplicações e resgates) no mês de Fevereiro/2019

FUNDOS DE RENDA FIXA

Ativos Renda Fixa	Saldo Anterior	Aplicações	Resgates	Saldo Atual	Retorno (R\$)	Retorno (%)	(%) Instit	Var - Mês
CAIXA BRASIL TÍTULOS PÚBLICOS FI RENDA FIXA LP	311.661,82	0,00	0,00	313.137,77	1.475,95	0,47%	0,47%	0,01
BB IRF-M TÍTULOS PÚBLICOS FI RENDA FIXA PREVIDENCI...	1.469.884,54	150.000,00	120.000,00	1.504.074,14	4.189,60	0,26%	0,28%	0,97
CAIXA PRÁTICO FIC RENDA FIXA CURTO PRAZO	824,52	0,00	824,73	0,02	0,23	0,03%	0,09%	0,00
Total Renda Fixa	1.782.370,88	150.000,00	120.824,73	1.817.211,93	5.665,78	0,31%		0,80

Documento Assinado Digitalmente por: MAYARA SILVA DE ARAUJO
Assinse em: https://seccom.pe.gov.br/gp/validaDoc.seam Código do documento: 32cb71bb-cee8-46ae-a248-e8388e561ed5



Relatório Analítico dos Investimentos em março e 1º trimestre de 2019

Documento Assinado Digitalmente por: MAYARA SILVA DE ARAUJO
Acesse em: <https://www.ice.pe.gov.br/epp/validaDoc.seam> Código do documento: 32cb71bb-cee8-46ae-a248-e8388e56ded5



Carteira consolidada de investimentos - base (Março / 2019)

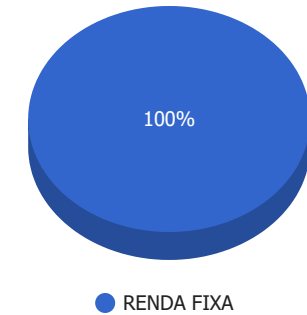
Produto / Fundo	Resgate	Carência	Saldo	Particip. S/ Total	Cotistas	% S/ PL do Fundo	RESOLUÇÃO - 3.922
BB IRF-M TÍTULOS PÚBLICOS FI RENDA FIXA PREVIDEN...	D+1	Não há	1.512.629,49	82,74%	687	0,03%	Artigo 7º, Inciso I, Alínea " b "
CAIXA BRASIL TÍTULOS PÚBLICOS FI RENDA FIXA LP	D+0	Não há	314.556,90	17,21%	420	0,01%	Artigo 7º, Inciso IV, Alínea " a "
CAIXA PRÁTICO FIC RENDA FIXA CURTO PRAZO	D+0	Não há	1.014,36	0,06%	15.747	0,00%	Artigo 7º, Inciso IV, Alínea " a "
Total para cálculo dos limites da Resolução			1.828.200,75				
DISPONIBILIDADES FINANCEIRAS			182.185,52				Artigo 6º
PL Total			2.010.386,27				



Enquadramentos na Resolução 3.922/2010 e Política de Investimento (RENDA FIXA) - base (Março / 2019)

Artigos - Renda Fixa	Resolução %	Carteira \$	Carteira	Estratégia de Alocação - 2019			GAP Superior
				Inf	Alvo	Sup	
Artigo 7º, Inciso I, Alínea " a "	100,00%	0,00	0,00%	0,00%	0,00%	100,00%	1.828.200,75
Artigo 7º, Inciso I, Alínea " b "	100,00%	1.512.629,49	82,74%	30,00%	90,00%	100,00%	315.571,26
Artigo 7º, Inciso I, Alínea " c "	100,00%	0,00	0,00%	0,00%	0,00%	100,00%	1.828.200,75
Artigo 7º, Inciso II	5,00%	0,00	0,00%	0,00%	0,00%	5,00%	91.410,04
Artigo 7º, Inciso III, Alínea " a "	60,00%	0,00	0,00%	0,00%	0,00%	60,00%	1.096.920,45
Artigo 7º, Inciso III, Alínea " b "	60,00%	0,00	0,00%	0,00%	0,00%	60,00%	1.096.920,45
Artigo 7º, Inciso IV, Alínea " a "	40,00%	315.571,26	17,26%	0,00%	5,00%	40,00%	415.709,04
Artigo 7º, Inciso IV, Alínea " b "	40,00%	0,00	0,00%	0,00%	0,00%	40,00%	731.280,30
Artigo 7º, Inciso V, Alínea " a "	0,00%	0,00	0,00%	0,00%	0,00%	20,00%	365.640,15
Artigo 7º, Inciso V, Alínea " b "	20,00%	0,00	0,00%	0,00%	0,00%	20,00%	365.640,15
Artigo 7º, Inciso VI	0,00%	0,00	0,00%	0,00%	0,00%	15,00%	274.230,11
Artigo 7º, Inciso VI, Alínea " a "	15,00%	0,00	0,00%	0,00%	0,00%	15,00%	274.230,11
Artigo 7º, Inciso VI, Alínea " b "	15,00%	0,00	0,00%	0,00%	0,00%	15,00%	274.230,11
Artigo 7º, Inciso VII, Alínea " a "	5,00%	0,00	0,00%	0,00%	0,00%	5,00%	91.410,04
Artigo 7º, Inciso VII, Alínea " b "	5,00%	0,00	0,00%	0,00%	0,00%	5,00%	91.410,04
Artigo 7º, Inciso VII, Alínea " c "	5,00%	0,00	0,00%	0,00%	0,00%	5,00%	91.410,04
Total Renda Fixa	100,00%	1.828.200,75	100,00%	30,00%	95,00%	605,00%	

Distribuição por Segmento



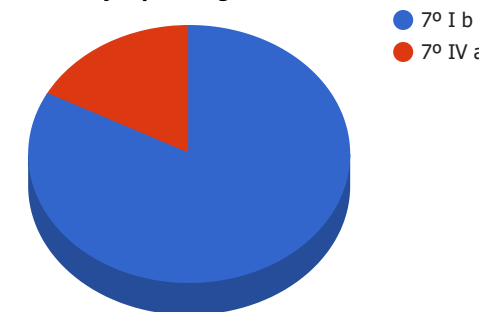
Documento Assinado Digitalmente por: MAYARA SILVA DE ARAUJO
Acesse em: <https://etce.tce-pe.gov.br/epp/validaDoc.seam> Código do documento: 32cb71bb-cee8-46ae-a248-e8388e56ded5



Enquadramentos na Resolução 3.922/2010 e Política de Investimento (RENDA VARIÁVEL E EXTERIOR) - base (Março / 2019)

Artigos - Renda Variável	Resolução	Carteira \$	Carteira	Estratégia de Alocação - 2019			GAP Superior
				Inf	Alvo	Sup	
Artigo 8º, Inciso I	0,00%	0,00	0,00%	0,00%	0,00%	30,00%	548.460,23
Artigo 8º, Inciso I, Alínea " a "	30,00%	0,00	0,00%	0,00%	0,00%	30,00%	548.460,23
Artigo 8º, Inciso I, Alínea " b "	30,00%	0,00	0,00%	0,00%	0,00%	30,00%	548.460,23
Artigo 8º, Inciso II	0,00%	0,00	0,00%	0,00%	0,00%	20,00%	365.640,15
Artigo 8º, Inciso II, Alínea " a "	20,00%	0,00	0,00%	0,00%	5,00%	20,00%	365.640,15
Artigo 8º, Inciso II, Alínea " b "	20,00%	0,00	0,00%	0,00%	0,00%	20,00%	365.640,15
Artigo 8º, Inciso III	10,00%	0,00	0,00%	0,00%	0,00%	10,00%	182.820,08
Artigo 8º, Inciso IV	0,00%	0,00	0,00%	0,00%	0,00%	5,00%	91.410,04
Artigo 8º, Inciso IV, Alínea " a "	5,00%	0,00	0,00%	0,00%	0,00%	5,00%	91.410,04
Artigo 8º, Inciso IV, Alínea " b "	5,00%	0,00	0,00%	0,00%	0,00%	5,00%	91.410,04
Artigo 8º, Inciso IV, Alínea " c "	5,00%	0,00	0,00%	0,00%	0,00%	5,00%	91.410,04
Total Renda Variável	30,00%	0,00	0,00%	0,00%	5,00%	180,00%	

Distribuição por Artigos



Documento Assinado Digitalmente por: MAYARA SILVA DE ARAUJO
 Acesse em: <https://etce.tce.pe.gov.br/epp/validaDoc.seam> Código do documento: 32cb71bb-cee8-46ae-a248-e8388e56de45



Enquadramentos na Resolução 4.604 por Gestores - base (Março / 2019)

Gestão	Valor	% S/ Carteira	% S/ PL Gestão
BB GESTÃO DE RECURSOS DTVM	1.512.629,49	82,74	0,00
CAIXA ECONÔMICA FEDERAL	315.571,26	17,26	0,00

Artigo 14º - O total das aplicações dos recursos do regime próprio de previdência social em fundos de investimento e carteiras administradas não pode exceder a 5% (cinco por cento) do volume total de recursos de terceiros gerido por um mesmo gestor ou por gestoras ligadas ao seu respectivo grupo econômico, assim definido pela CVM em regulamentação específica. (NR)

Estratégia de Alocação para os Próximos 5 Anos

Artigos	Estratégia de Alocação - 2019		Limite Inferior (%)	Limite Superior (%)
	Carteira \$	Carteira %		
Artigo 7º, Inciso I, Alínea " a "	0,00	0,00	0,00	10,00
Artigo 7º, Inciso I, Alínea " b "	1.512.629,49	82,74	30,00	10,00
Artigo 7º, Inciso I, Alínea " c "	0,00	0,00	0,00	10,00
Artigo 7º, Inciso II	0,00	0,00	0,00	10,00
Artigo 7º, Inciso III, Alínea " a "	0,00	0,00	0,00	6,00
Artigo 7º, Inciso III, Alínea " b "	0,00	0,00	0,00	6,00
Artigo 7º, Inciso IV, Alínea " a "	315.571,26	17,26	0,00	4,00
Artigo 7º, Inciso IV, Alínea " b "	0,00	0,00	0,00	4,00
Artigo 7º, Inciso V, Alínea " a "	0,00	0,00	0,00	2,00
Artigo 7º, Inciso V, Alínea " b "	0,00	0,00	0,00	2,00
Artigo 7º, Inciso VI	0,00	0,00	0,00	1,00
Artigo 7º, Inciso VI, Alínea " a "	0,00	0,00	0,00	1,00
Artigo 7º, Inciso VI, Alínea " b "	0,00	0,00	0,00	1,00
Artigo 7º, Inciso VII, Alínea " a "	0,00	0,00	0,00	1,00
Artigo 7º, Inciso VII, Alínea " b "	0,00	0,00	0,00	1,00
Artigo 7º, Inciso VII, Alínea " c "	0,00	0,00	0,00	1,00
Artigo 8º, Inciso I	0,00	0,00	0,00	30,00
Artigo 8º, Inciso I, Alínea " a "	0,00	0,00	0,00	30,00
Artigo 8º, Inciso I, Alínea " b "	0,00	0,00	0,00	30,00
Artigo 8º, Inciso II	0,00	0,00	0,00	20,00
Artigo 8º, Inciso II, Alínea " a "	0,00	0,00	0,00	20,00
Artigo 8º, Inciso II, Alínea " b "	0,00	0,00	0,00	20,00
Artigo 8º, Inciso III	0,00	0,00	0,00	10,00
Artigo 8º, Inciso IV	0,00	0,00	0,00	5,00
Artigo 8º, Inciso IV, Alínea " a "	0,00	0,00	0,00	5,00

Documento Assinado Digitalmente por: NAYARA SILVA DE ARAÚJO
Acesse em: https://www.tcepe.com.br/gpp/validador/sistema_codigo_documento/10572471bbeee846a1248e8288650e412



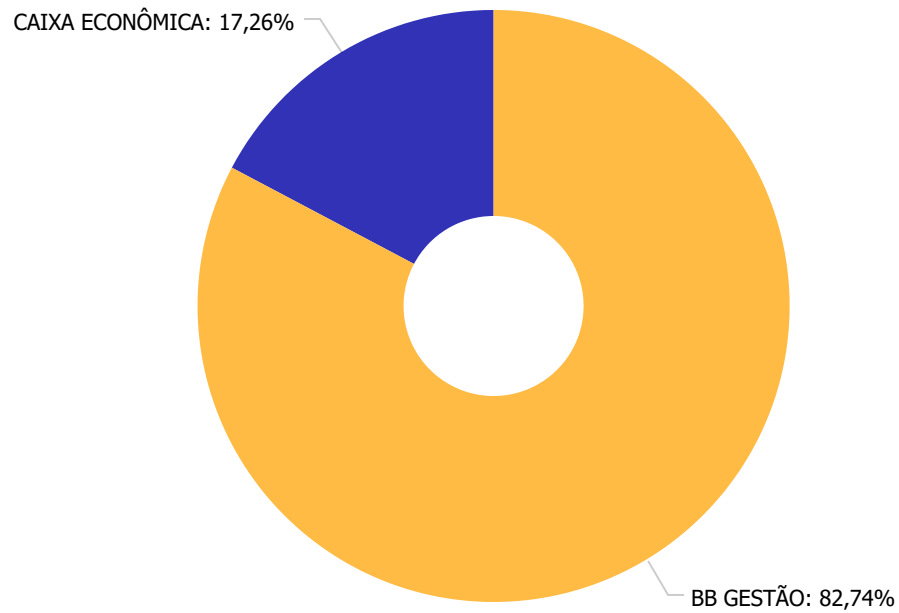
Retorno dos investimentos e Benchmark's de ativos no mês de Março/2019 - RENDA FIXA

	Mês	Ano	3M	6M	12M	24M	VaR Mês	Volatilidade 12M
IRF-M (Benchmark)	0,59%	2,28%	2,28%	8,65%	9,14%	23,19%	-	-
BB IRF-M TÍTULOS PÚBLICOS FI RENDA FIXA PREVIDENCIÁRIO	0,57%	2,22%	2,22%	8,54%	8,92%	22,62%	0,02%	0,03%
Não Informado (Benchmark)	-	-	-	-	-	-	-	-
CAIXA BRASIL TÍTULOS PÚBLICOS FI RENDA FIXA LP	0,45%	1,46%	1,46%	2,99%	6,09%	14,86%	0,00%	0,00%
CAIXA PRÁTICO FIC RENDA FIXA CURTO PRAZO	0,09%	0,29%	0,29%	0,58%	1,18%	4,44%	0,00%	0,00%

Documento Assinado Digitalmente por: MAYARA SILVA DE ARAUJO
Acesse em: <https://etec.ice.pe.gov.br/epp/validaDoc.aspx?Codigo=documento:32cb71bb-cee8-46ae-a248-e8388e561ed5>



Distribuição dos ativos por Administradores - base (Março / 2019)

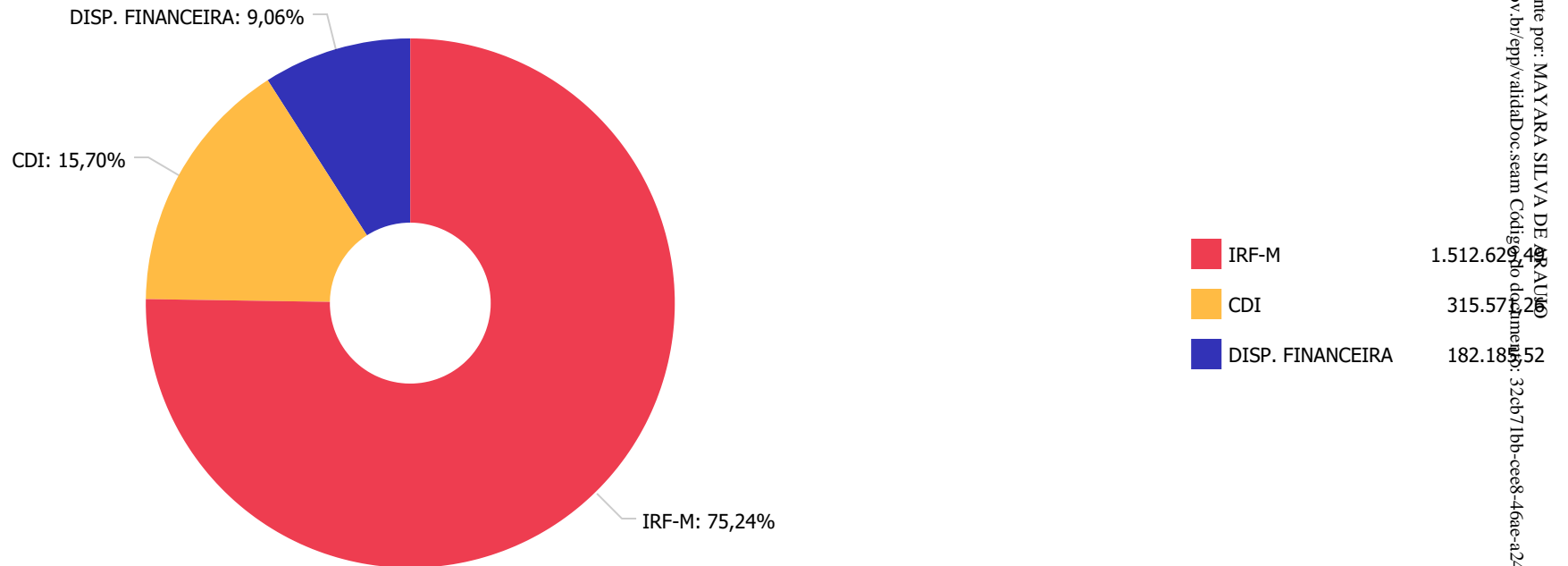


BB GESTÃO	1.512.624,40
CAIXA ECONÔMICA	315.572,26

Documento Assinado Digitalmente por: MAYARA SILVA DE ARAUJO
Acesse em: <https://etce.tce.pe.gov.br/epp/validaDoc.seam> Código do Documento: 32cb71bb-cee8-46ae-a248-e8388e56ded5



Distribuição dos ativos por Sub-Segmentos - base (Março / 2019)



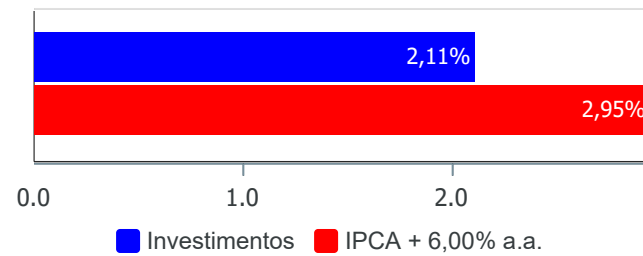
Documento Assinado Digitalmente por: MAYARA SILVA DE SAUTER
 Acesse em: <https://etce.tce.pe.gov.br/epp/validaDoc.seam> Código do documento: 32cb71bb-cee8-46ae-a248-e8388e561ed5



Retorno e Meta Atuarial acumulados no ano de 2019)

Mês	Saldo Anterior	Aplicações	Resgates	Saldo no Mês	Retorno	Retorno Acum	Retorno Mês	Retorno Acum	Meta Mês	Meta Acum	Gap Acum	Variac
Janeiro	1.540.527,98	300.824,50	80.824,82	1.782.370,88	21.843,22	21.843,22	1,24%	1,24%	0,83%	0,83%	149,19%	0,00%
Fevereiro	1.782.370,88	150.000,00	120.824,73	1.817.211,93	5.665,78	27.509,00	0,31%	1,56%	0,90%	1,73%	89,78%	0,00%
Março	1.817.211,93	1.880,28	866,50	1.828.200,75	9.975,04	37.484,04	0,55%	2,11%	1,19%	2,95%	71,71%	1,00%

Investimentos x Meta Atuarial



Documento Assinado Digitalmente por: MAYARA SILVA DE ARAUJO
Acesse em: <https://pccs108.pe.gov.br/epp/validaDoc.seam> Código do documento: 32cb71bb-cee8-46ae-a248-e8388e56ded5

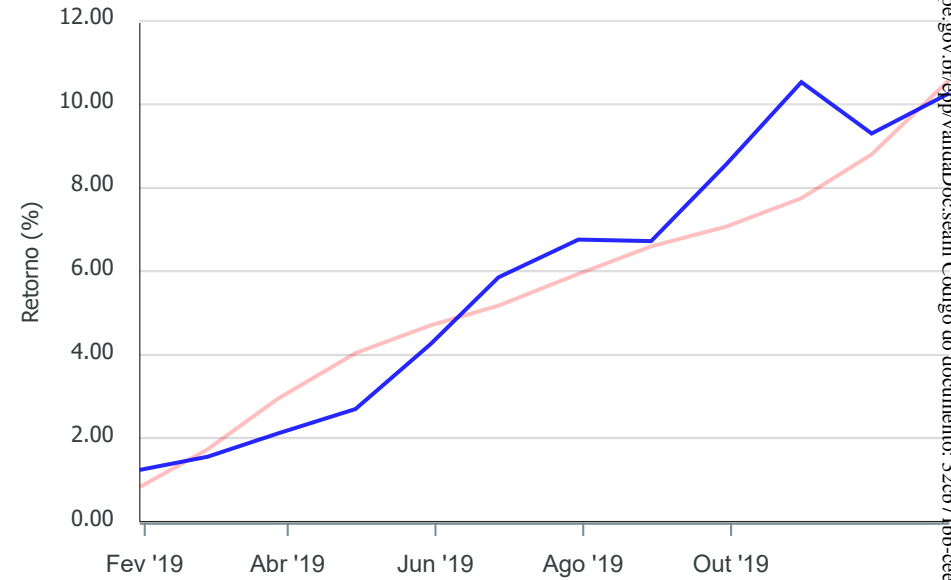


Gráficos ilustrativos de Evolução Patrimonial e indicadores

Evolução do Patrimônio



Comparativo



- Investimentos
- Meta Atuarial
- CDI
- IMA-B
- IMA-B 5
- IMA-B 5+
- IMA Geral
- IRF-M
- IRF-M 1
- IRF-M 1+
- Ibovespa
- IBX
- SMLL
- IDIV

Documento Assinado Digitalmente por: MAYARA SILVA DE ARAUJO
Acesse em: <https://etec.tce.pe.gov.br/epv/validaDoc.seam> Código do documento: 32cb71bb-cee8-46ae-a248-e8388e56de45



Retorno dos Investimentos após as movimentações (aplicações e resgates) no mês de Março/2019

FUNDOS DE RENDA FIXA

Ativos Renda Fixa	Saldo Anterior	Aplicações	Resgates	Saldo Atual	Retorno (R\$)	Retorno (%)	(%) Instit	Var - Mês
BB IRF-M TÍTULOS PÚBLICOS FI RENDA FIXA PREVIDENCI...	1.504.074,14	0,00	0,00	1.512.629,49	8.555,35	0,57%	0,57%	1,57%
CAIXA BRASIL TÍTULOS PÚBLICOS FI RENDA FIXA LP	313.137,77	0,00	0,00	314.556,90	1.419,13	0,45%	0,45%	0,03%
CAIXA PRÁTICO FIC RENDA FIXA CURTO PRAZO	0,02	1.880,28	866,50	1.014,36	0,56	0,03%	0,09%	0,00%
Total Renda Fixa	1.817.211,93	1.880,28	866,50	1.828.200,75	9.975,04	0,55%		1,31%

Documento Assinado Digitalmente por: MAYARA SILVA DE ARAUJO
Assinse em: https://seccom.ce.gov.br/gov/validaDoc.seam Código do documento: 32cb71bb-cee8-46ae-a248-e8388e56de45



Retorno dos Investimentos após as movimentações (aplicações e resgates) no 1º Trimestre/2019

FUNDOS DE RENDA FIXA

Ativos Renda Fixa	Saldo Anterior	Aplicações	Resgates	Saldo Atual	Retorno (R\$)	Retorno (%)	(%) Investido
BB IRF-M TÍTULOS PÚBLICOS FI RENDA FIXA PREVIDENCI...	1.529.237,08	150.000,00	200.000,00	1.512.629,49	33.392,41	1,99%	2,22%
CAIXA BRASIL TÍTULOS PÚBLICOS FI RENDA FIXA LP	10.466,29	300.000,00	0,00	314.556,90	4.090,61	1,32%	1,46%
CAIXA PRÁTICO FIC RENDA FIXA CURTO PRAZO	824,61	2.704,78	2.516,05	1.014,36	1,02	0,03%	0,29%
				Total Renda Fixa	37.484,04	2,09%	

Documento Assinado Digitalmente por: MAYARA SILVA DE ARAUJO
Assinse em: https://seccom.br.gov.br/epp/validaDoc.seam Código do documento: 32cb71bb-cee8-46ae-a248-e8388e56ded5



Relatório Analítico dos Investimentos

em abril de 2019

Documento Assinado Digitalmente por: MAYARA SILVA DE ARAUJO
Acesse em: <https://www.ice.pe.gov.br/epp/validaDoc.seam> Código do documento: 32cb71bb-cee8-46ae-a248-e8388e56ded5



Carteira consolidada de investimentos - base (Abril / 2019)

Produto / Fundo	Resgate	Carência	Saldo	Particip. S/ Total	Cotistas	% S/ PL do Fundo	RESOLUÇÃO - 3.922
BB IRF-M TÍTULOS PÚBLICOS FI RENDA FIXA PREVIDEN...	D+1	Não há	1.421.475,33	81,79%	689	0,03%	Artigo 7º, Inciso I, Alínea " b "
CAIXA BRASIL TÍTULOS PÚBLICOS FI RENDA FIXA LP	D+0	Não há	316.192,93	18,19%	415	0,01%	Artigo 7º, Inciso IV, Alínea " a "
CAIXA PRÁTICO FIC RENDA FIXA CURTO PRAZO	D+0	Não há	230,45	0,01%	15.761	0,00%	Artigo 7º, Inciso IV, Alínea " a "
Total para cálculo dos limites da Resolução			1.737.898,71				
DISPONIBILIDADES FINANCEIRAS			188.089,47				Artigo 6º
PL Total			1.925.988,18				

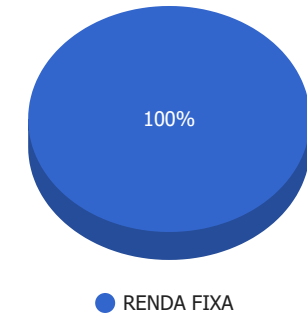
Documento Assinado Digitalmente por: MAYARA SILVA DE ARAUJO
 Acesse em: <https://etec.tce.pe.gov.br/epi/validaDoc.seam> Código do documento: 32cb71bb-cee8-46ae-a248-e8388e56ded5



Enquadramentos na Resolução 3.922/2010 e Política de Investimento (RENDA FIXA) - base (Abril / 2019)

Artigos - Renda Fixa	Resolução %	Carteira \$	Carteira	Estratégia de Alocação - 2019			GAP Superior
				Inf	Alvo	Sup	
Artigo 7º, Inciso I, Alínea " a "	100,00%	0,00	0,00%	0,00%	0,00%	100,00%	1.737.898,71
Artigo 7º, Inciso I, Alínea " b "	100,00%	1.421.475,33	81,79%	30,00%	90,00%	100,00%	316.423,38
Artigo 7º, Inciso I, Alínea " c "	100,00%	0,00	0,00%	0,00%	0,00%	100,00%	1.737.898,71
Artigo 7º, Inciso II	5,00%	0,00	0,00%	0,00%	0,00%	5,00%	86.894,94
Artigo 7º, Inciso III, Alínea " a "	60,00%	0,00	0,00%	0,00%	0,00%	60,00%	1.042.739,23
Artigo 7º, Inciso III, Alínea " b "	60,00%	0,00	0,00%	0,00%	0,00%	60,00%	1.042.739,23
Artigo 7º, Inciso IV, Alínea " a "	40,00%	316.423,38	18,21%	0,00%	5,00%	40,00%	378.736,10
Artigo 7º, Inciso IV, Alínea " b "	40,00%	0,00	0,00%	0,00%	0,00%	40,00%	695.159,48
Artigo 7º, Inciso V, Alínea " a "	0,00%	0,00	0,00%	0,00%	0,00%	20,00%	347.579,74
Artigo 7º, Inciso V, Alínea " b "	20,00%	0,00	0,00%	0,00%	0,00%	20,00%	347.579,74
Artigo 7º, Inciso VI	0,00%	0,00	0,00%	0,00%	0,00%	15,00%	260.684,81
Artigo 7º, Inciso VI, Alínea " a "	15,00%	0,00	0,00%	0,00%	0,00%	15,00%	260.684,81
Artigo 7º, Inciso VI, Alínea " b "	15,00%	0,00	0,00%	0,00%	0,00%	15,00%	260.684,81
Artigo 7º, Inciso VII, Alínea " a "	5,00%	0,00	0,00%	0,00%	0,00%	5,00%	86.894,94
Artigo 7º, Inciso VII, Alínea " b "	5,00%	0,00	0,00%	0,00%	0,00%	5,00%	86.894,94
Artigo 7º, Inciso VII, Alínea " c "	5,00%	0,00	0,00%	0,00%	0,00%	5,00%	86.894,94
Total Renda Fixa	100,00%	1.737.898,71	100,00%	30,00%	95,00%	605,00%	

Distribuição por Segmento



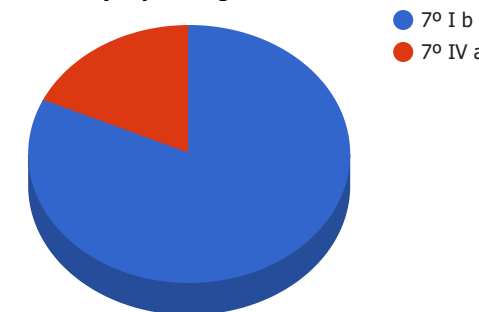
Documento Assinado Digitalmente por: MAYARA SILVA DE ARAUJO
Acesse em: <https://etce.tce.pe.gov.br/epp/validaDoc.seam> Código do documento: 32cb71bb-cee8-46ae-a248-e8388e56de45



Enquadramentos na Resolução 3.922/2010 e Política de Investimento (RENDA VARIÁVEL E EXTERIOR) - base (Abril / 2019)

Artigos - Renda Variável	Resolução	Carteira \$	Carteira	Estratégia de Alocação - 2019			GAP Superior
				Inf	Alvo	Sup	
Artigo 8º, Inciso I	0,00%	0,00	0,00%	0,00%	0,00%	30,00%	521.369,61
Artigo 8º, Inciso I, Alínea " a "	30,00%	0,00	0,00%	0,00%	0,00%	30,00%	521.369,61
Artigo 8º, Inciso I, Alínea " b "	30,00%	0,00	0,00%	0,00%	0,00%	30,00%	521.369,61
Artigo 8º, Inciso II	0,00%	0,00	0,00%	0,00%	0,00%	20,00%	347.579,74
Artigo 8º, Inciso II, Alínea " a "	20,00%	0,00	0,00%	0,00%	5,00%	20,00%	347.579,74
Artigo 8º, Inciso II, Alínea " b "	20,00%	0,00	0,00%	0,00%	0,00%	20,00%	347.579,74
Artigo 8º, Inciso III	10,00%	0,00	0,00%	0,00%	0,00%	10,00%	173.789,87
Artigo 8º, Inciso IV	0,00%	0,00	0,00%	0,00%	0,00%	5,00%	86.894,94
Artigo 8º, Inciso IV, Alínea " a "	5,00%	0,00	0,00%	0,00%	0,00%	5,00%	86.894,94
Artigo 8º, Inciso IV, Alínea " b "	5,00%	0,00	0,00%	0,00%	0,00%	5,00%	86.894,94
Artigo 8º, Inciso IV, Alínea " c "	5,00%	0,00	0,00%	0,00%	0,00%	5,00%	86.894,94
Total Renda Variável	30,00%	0,00	0,00%	0,00%	5,00%	180,00%	

Distribuição por Artigos



Documento Assinado Digitalmente por: MAYARA SILVA DE ARAUJO
 Acesse em: <https://etce.tce.pe.gov.br/epp/validaDoc.seam> Código do documento: 32cb71bb-cee8-46ae-a248-e8388e56de4d5



Enquadramentos na Resolução 4.604 por Gestores - base (Abril / 2019)

Gestão	Valor	% S/ Carteira	% S/ PL Gestão
BB GESTÃO DE RECURSOS DTVM	1.421.475,33	81,79	0,00
CAIXA ECONÔMICA FEDERAL	316.423,38	18,21	0,00

Artigo 14º - O total das aplicações dos recursos do regime próprio de previdência social em fundos de investimento e carteiras administradas não pode exceder a 5% (cinco por cento) do volume total de recursos de terceiros gerido por um mesmo gestor ou por gestoras ligadas ao seu respectivo grupo econômico, assim definido pela CVM em regulamentação específica. (NR)

Estratégia de Alocação para os Próximos 5 Anos

Artigos	Estratégia de Alocação - 2019		Limite Inferior (%)	Limite Superior (%)
	Carteira \$	Carteira %		
Artigo 7º, Inciso I, Alínea " a "	0,00	0,00	0,00	10,00
Artigo 7º, Inciso I, Alínea " b "	1.421.475,33	81,79	30,00	10,00
Artigo 7º, Inciso I, Alínea " c "	0,00	0,00	0,00	10,00
Artigo 7º, Inciso II	0,00	0,00	0,00	10,00
Artigo 7º, Inciso III, Alínea " a "	0,00	0,00	0,00	6,00
Artigo 7º, Inciso III, Alínea " b "	0,00	0,00	0,00	6,00
Artigo 7º, Inciso IV, Alínea " a "	316.423,38	18,21	0,00	4,00
Artigo 7º, Inciso IV, Alínea " b "	0,00	0,00	0,00	4,00
Artigo 7º, Inciso V, Alínea " a "	0,00	0,00	0,00	2,00
Artigo 7º, Inciso V, Alínea " b "	0,00	0,00	0,00	2,00
Artigo 7º, Inciso VI	0,00	0,00	0,00	1,00
Artigo 7º, Inciso VI, Alínea " a "	0,00	0,00	0,00	1,00
Artigo 7º, Inciso VI, Alínea " b "	0,00	0,00	0,00	1,00
Artigo 7º, Inciso VII, Alínea " a "	0,00	0,00	0,00	0,00
Artigo 7º, Inciso VII, Alínea " b "	0,00	0,00	0,00	0,00
Artigo 7º, Inciso VII, Alínea " c "	0,00	0,00	0,00	0,00
Artigo 8º, Inciso I	0,00	0,00	0,00	30,00
Artigo 8º, Inciso I, Alínea " a "	0,00	0,00	0,00	30,00
Artigo 8º, Inciso I, Alínea " b "	0,00	0,00	0,00	30,00
Artigo 8º, Inciso II	0,00	0,00	0,00	20,00
Artigo 8º, Inciso II, Alínea " a "	0,00	0,00	0,00	20,00
Artigo 8º, Inciso II, Alínea " b "	0,00	0,00	0,00	20,00
Artigo 8º, Inciso III	0,00	0,00	0,00	10,00
Artigo 8º, Inciso IV	0,00	0,00	0,00	5,00
Artigo 8º, Inciso IV, Alínea " a "	0,00	0,00	0,00	5,00



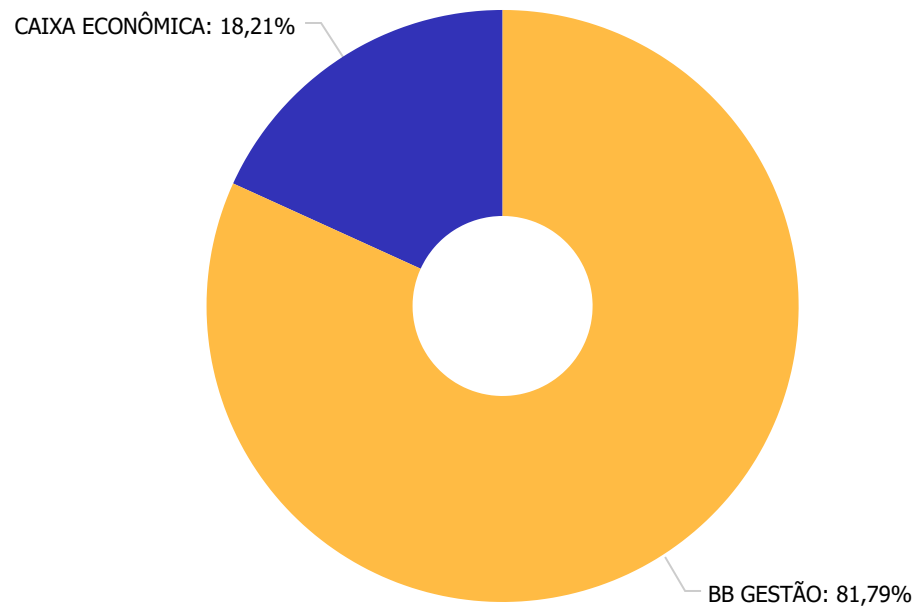
Retorno dos investimentos e Benchmark's de ativos no mês de Abril/2019 - RENDA FIXA

	Mês	Ano	3M	6M	12M	24M	VaR Mês	Volatilidade 12M
IRF-M (Benchmark)	0,61%	2,90%	1,49%	5,51%	9,30%	23,19%	-	-
BB IRF-M TÍTULOS PÚBLICOS FI RENDA FIXA PREVIDENCIÁRIO	0,59%	2,82%	1,44%	5,40%	9,10%	22,73%	0,01%	0,03%
Não Informado (Benchmark)	-	-	-	-	-	-	-	-
CAIXA BRASIL TÍTULOS PÚBLICOS FI RENDA FIXA LP	0,52%	1,99%	1,45%	2,97%	6,12%	14,58%	0,00%	0,00%
CAIXA PRÁTICO FIC RENDA FIXA CURTO PRAZO	0,10%	0,39%	0,28%	0,58%	1,18%	4,10%	0,00%	0,00%

Documento Assinado Digitalmente por: MAYARA SILVA DE ARAUJO
 Acesse em: <https://etec.ice.pe.gov.br/epp/validaDoc.aspx?Codigo=documento:32cb71bb-cee8-46ae-a248-e8388e561ed5>



Distribuição dos ativos por Administradores - base (Abril / 2019)

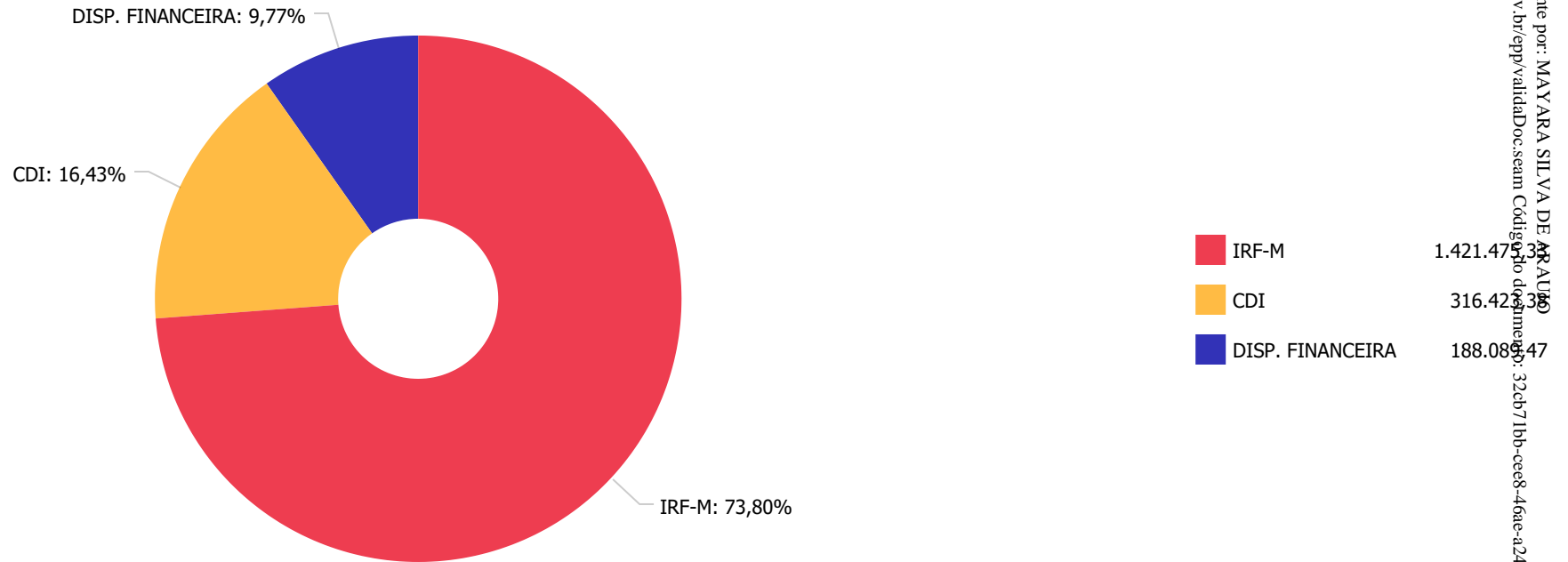


BB GESTÃO	1.421.473,38
CAIXA ECONÔMICA	316.426,62

Documento Assinado Digitalmente por: MAYARA SILVA DE ARAUJO
Acesse em: <https://etce.tce.pe.gov.br/epp/validaDoc.seam> Código do Documento: 32cb71bb-cee8-46ae-a248-e8388e56ded5



Distribuição dos ativos por Sub-Segmentos - base (Abril / 2019)



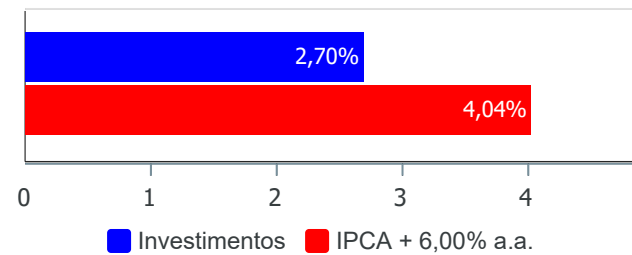
Documento Assinado Digitalmente por: MAYARA SILVA DE ARAUJO
 Acesse em: <https://etce.tce.pe.gov.br/epp/validaDoc.seam> Código do documento: 32cb71bb-ce8-46ae-a248-e8388e561ed5



Retorno e Meta Atuarial acumulados no ano de 2019)

Mês	Saldo Anterior	Aplicações	Resgates	Saldo no Mês	Retorno	Retorno Acum	Retorno Mês	Retorno Acum	Meta Mês	Meta Acum	Gap Acum	Variac
Janeiro	1.540.527,98	300.824,50	80.824,82	1.782.370,88	21.843,22	21.843,22	1,24%	1,24%	0,83%	0,83%	149,19%	0,41%
Fevereiro	1.782.370,88	150.000,00	120.824,73	1.817.211,93	5.665,78	27.509,00	0,31%	1,56%	0,90%	1,73%	89,78%	0,16%
Março	1.817.211,93	1.880,28	866,50	1.828.200,75	9.975,04	37.484,04	0,55%	2,11%	1,19%	2,95%	71,71%	1,84%
Abril	1.828.200,75	0,00	100.784,28	1.737.898,71	10.482,24	47.966,28	0,57%	2,70%	1,06%	4,04%	66,84%	0,68%

Investimentos x Meta Atuarial



Documento Assinado Digitalmente por MAYARA SILVA DE ARAUJO
Acesse em: <https://pcc.leg.br/validadorDoc?seamCodigoDocumento:32cb71bb-cee8-46ae-a248-e8388e56ded5>

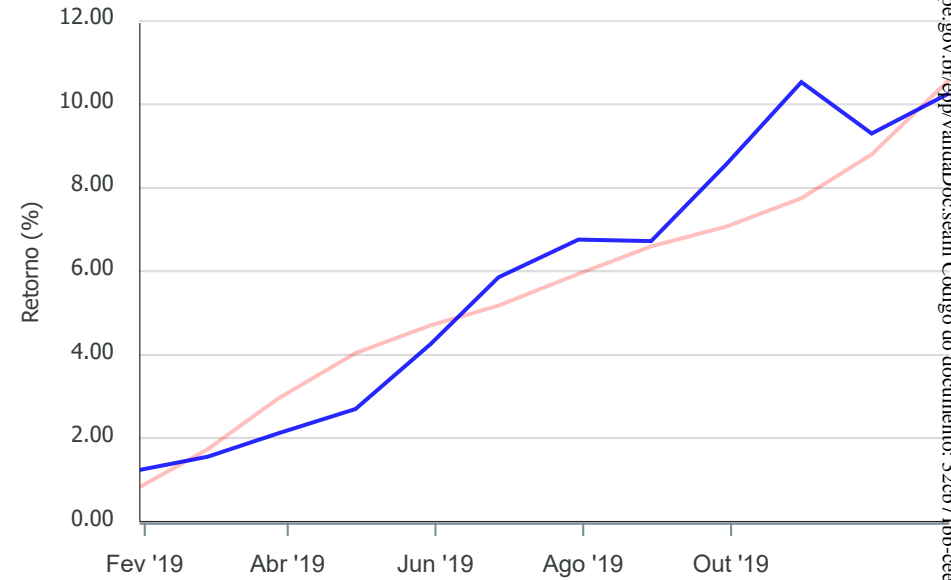


Gráficos ilustrativos de Evolução Patrimonial e indicadores

Evolução do Patrimônio



Comparativo



- Investimentos
- Meta Atuarial
- CDI
- IMA-B
- IMA-B 5
- IMA-B 5+
- IMA Geral
- IRF-M
- IRF-M 1
- IRF-M 1+
- Ibovespa
- IBX
- SMLL
- IDIV

Documento Assinado Digitalmente por: MAYARA SILVA DE ARAUJO
Acesse em: <https://etec.tce.pe.gov.br/epv/validaDoc.seam> Código do documento: 32cb71bb-cee8-46ae-a248-e8388e56de45



Retorno dos Investimentos após as movimentações (aplicações e resgates) no mês de Abril/2019

FUNDOS DE RENDA FIXA

Ativos Renda Fixa	Saldo Anterior	Aplicações	Resgates	Saldo Atual	Retorno (R\$)	Retorno (%)	(%) Instit	Var - Mês
BB IRF-M TÍTULOS PÚBLICOS FI RENDA FIXA PREVIDENCI...	1.512.629,49	0,00	100.000,00	1.421.475,33	8.845,84	0,58%	0,59%	0,81%
CAIXA BRASIL TÍTULOS PÚBLICOS FI RENDA FIXA LP	314.556,90	0,00	0,00	316.192,93	1.636,03	0,52%	0,52%	0,04%
CAIXA PRÁTICO FIC RENDA FIXA CURTO PRAZO	1.014,36	0,00	784,28	230,45	0,37	0,04%	0,10%	0,00%
Total Renda Fixa	1.828.200,75	0,00	100.784,28	1.737.898,71	10.482,24	0,57%		0,67%

Documento Assinado Digitalmente por: MAYARA SILVA DE ARAUJO
Assinse em: https://seccom.pe.gov.br/gov/validaDoc.seam Código do documento: 32cb71bb-cee8-46ae-a248-e8388e56ded5



Relatório Analítico dos Investimentos em maio de 2019

Documento Assinado Digitalmente por: MAYARA SILVA DE ARAUJO
Acesse em: <https://www.ice.pe.gov.br/epp/validaDoc.seam> Código do documento: 32cb71bb-cee8-46ae-a248-e8388e56ded5



Carteira consolidada de investimentos - base (Maio / 2019)

Produto / Fundo	Resgate	Carência	Saldo	Particip. S/ Total	Cotistas	% S/ PL do Fundo	RESOLUÇÃO - 3.922
BB IMA-B 5 FIC RENDA FIXA PREVIDENCIÁRIO LP	D+1	Não há	342.669,73	18,87%	546	0,01%	Artigo 7º, Inciso I, Alínea " b "
BB IMA-B TÍTULOS PÚBLICOS FI RENDA FIXA PREVIDEN...	D+1	Não há	306.794,31	16,90%	588	0,01%	Artigo 7º, Inciso I, Alínea " b "
BB IDKA 2 TÍTULOS PÚBLICOS FI RENDA FIXA PREVIDE...	D+1	Não há	341.828,75	18,83%	866	0,00%	Artigo 7º, Inciso I, Alínea " b "
BB IRF-M TÍTULOS PÚBLICOS FI RENDA FIXA PREVIDEN...	D+1	Não há	363.758,31	20,03%	690	0,01%	Artigo 7º, Inciso I, Alínea " b "
CAIXA BRASIL TÍTULOS PÚBLICOS FI RENDA FIXA LP	D+0	Não há	317.466,92	17,48%	413	0,01%	Artigo 7º, Inciso IV, Alínea " a "
BB FLUXO FIC RENDA FIXA PREVIDENCIÁRIO	D+0	Não há	143.136,96	7,88%	722	0,01%	Artigo 7º, Inciso IV, Alínea " a "
Total para cálculo dos limites da Resolução			1.815.654,98				
DISPONIBILIDADES FINANCEIRAS			742,28				Artigo 6º
PL Total			1.816.397,26				

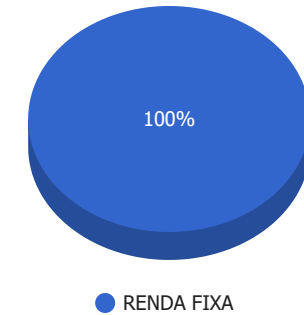
Documento Assinado Digitalmente por: MAYARA SILVA DE ARAUJO
Acesse em: <https://etec.tce.pe.gov.br/epi/validarDoc.aspx?Codigo=documento:32cb71bb-cee8-46ae-a248-e8388e56ded5>



Enquadramentos na Resolução 3.922/2010 e Política de Investimento (RENDA FIXA) - base (Maio / 2019)

Artigos - Renda Fixa	Resolução %	Carteira \$	Carteira	Estratégia de Alocação - 2019			GAP Superior
				Inf	Alvo	Sup	
Artigo 7º, Inciso I, Alínea " a "	100,00%	0,00	0,00%	0,00%	0,00%	100,00%	1.815.654,98
Artigo 7º, Inciso I, Alínea " b "	100,00%	1.355.051,10	74,63%	30,00%	90,00%	100,00%	460.603,88
Artigo 7º, Inciso I, Alínea " c "	100,00%	0,00	0,00%	0,00%	0,00%	100,00%	1.815.654,98
Artigo 7º, Inciso II	5,00%	0,00	0,00%	0,00%	0,00%	5,00%	90.782,75
Artigo 7º, Inciso III, Alínea " a "	60,00%	0,00	0,00%	0,00%	0,00%	60,00%	1.089.392,99
Artigo 7º, Inciso III, Alínea " b "	60,00%	0,00	0,00%	0,00%	0,00%	60,00%	1.089.392,99
Artigo 7º, Inciso IV, Alínea " a "	40,00%	460.603,88	25,37%	0,00%	5,00%	40,00%	265.658,11
Artigo 7º, Inciso IV, Alínea " b "	40,00%	0,00	0,00%	0,00%	0,00%	40,00%	726.261,99
Artigo 7º, Inciso V, Alínea " a "	0,00%	0,00	0,00%	0,00%	0,00%	20,00%	363.131,00
Artigo 7º, Inciso V, Alínea " b "	20,00%	0,00	0,00%	0,00%	0,00%	20,00%	363.131,00
Artigo 7º, Inciso VI	0,00%	0,00	0,00%	0,00%	0,00%	15,00%	272.348,25
Artigo 7º, Inciso VI, Alínea " a "	15,00%	0,00	0,00%	0,00%	0,00%	15,00%	272.348,25
Artigo 7º, Inciso VI, Alínea " b "	15,00%	0,00	0,00%	0,00%	0,00%	15,00%	272.348,25
Artigo 7º, Inciso VII, Alínea " a "	5,00%	0,00	0,00%	0,00%	0,00%	5,00%	90.782,75
Artigo 7º, Inciso VII, Alínea " b "	5,00%	0,00	0,00%	0,00%	0,00%	5,00%	90.782,75
Artigo 7º, Inciso VII, Alínea " c "	5,00%	0,00	0,00%	0,00%	0,00%	5,00%	90.782,75
Total Renda Fixa	100,00%	1.815.654,98	100,00%	30,00%	95,00%	605,00%	

Distribuição por Segmento



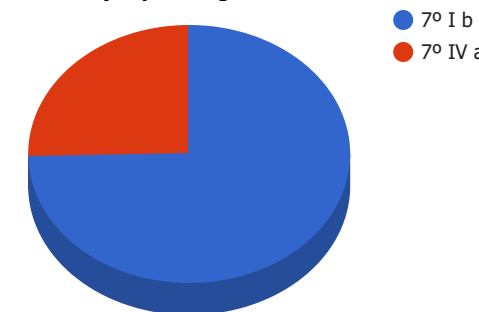
Documento Assinado Digitalmente por: MAYARA SILVA DE ARAUJO
 Acesse em: <https://etce.tce.pe.gov.br/epp/validaDoc.seam> Código do documento: 32cb71bb-cee8-46ae-a248-e8388e56ded5



Enquadramentos na Resolução 3.922/2010 e Política de Investimento (RENDA VARIÁVEL E EXTERIOR) - base (Maio / 2019)

Artigos - Renda Variável	Resolução	Carteira \$	Carteira	Estratégia de Alocação - 2019			GAP Superior
				Inf	Alvo	Sup	
Artigo 8º, Inciso I	0,00%	0,00	0,00%	0,00%	0,00%	30,00%	544.696,49
Artigo 8º, Inciso I, Alínea " a "	30,00%	0,00	0,00%	0,00%	0,00%	30,00%	544.696,49
Artigo 8º, Inciso I, Alínea " b "	30,00%	0,00	0,00%	0,00%	0,00%	30,00%	544.696,49
Artigo 8º, Inciso II	0,00%	0,00	0,00%	0,00%	0,00%	20,00%	363.131,00
Artigo 8º, Inciso II, Alínea " a "	20,00%	0,00	0,00%	0,00%	5,00%	20,00%	363.131,00
Artigo 8º, Inciso II, Alínea " b "	20,00%	0,00	0,00%	0,00%	0,00%	20,00%	363.131,00
Artigo 8º, Inciso III	10,00%	0,00	0,00%	0,00%	0,00%	10,00%	181.565,50
Artigo 8º, Inciso IV	0,00%	0,00	0,00%	0,00%	0,00%	5,00%	90.782,75
Artigo 8º, Inciso IV, Alínea " a "	5,00%	0,00	0,00%	0,00%	0,00%	5,00%	90.782,75
Artigo 8º, Inciso IV, Alínea " b "	5,00%	0,00	0,00%	0,00%	0,00%	5,00%	90.782,75
Artigo 8º, Inciso IV, Alínea " c "	5,00%	0,00	0,00%	0,00%	0,00%	5,00%	90.782,75
Total Renda Variável	30,00%	0,00	0,00%	0,00%	5,00%	180,00%	

Distribuição por Artigos



Documento Assinado Digitalmente por: MAYARA SILVA DE ARAUJO
Acesse em: <https://etce.tce.pe.gov.br/epp/validaDoc.seam> Código do documento: 32cb71bb-cee8-46ae-a248-e8388e56ded5



Enquadramentos na Resolução 4.604 por Gestores - base (Maio / 2019)

Gestão	Valor	% S/ Carteira	% S/ PL Gestão
BB GESTÃO DE RECURSOS DTVM	1.498.188,06	82,52	0,00
CAIXA ECONÔMICA FEDERAL	317.466,92	17,48	0,00

Artigo 14º - O total das aplicações dos recursos do regime próprio de previdência social em fundos de investimento e carteiras administradas não pode exceder a 5% (cinco por cento) do volume total de recursos de terceiros gerido por um mesmo gestor ou por gestoras ligadas ao seu respectivo grupo econômico, assim definido pela CVM em regulamentação específica. (NR)

Estratégia de Alocação para os Próximos 5 Anos

Artigos	Estratégia de Alocação - 2019		Limite Inferior (%)	Limite Superior (%)
	Carteira \$	Carteira %		
Artigo 7º, Inciso I, Alínea " a "	0,00	0,00	0,00	10,00
Artigo 7º, Inciso I, Alínea " b "	1.355.051,10	74,63	30,00	10,00
Artigo 7º, Inciso I, Alínea " c "	0,00	0,00	0,00	10,00
Artigo 7º, Inciso II	0,00	0,00	0,00	10,00
Artigo 7º, Inciso III, Alínea " a "	0,00	0,00	0,00	6,00
Artigo 7º, Inciso III, Alínea " b "	0,00	0,00	0,00	6,00
Artigo 7º, Inciso IV, Alínea " a "	460.603,88	25,37	0,00	4,00
Artigo 7º, Inciso IV, Alínea " b "	0,00	0,00	0,00	4,00
Artigo 7º, Inciso V, Alínea " a "	0,00	0,00	0,00	2,00
Artigo 7º, Inciso V, Alínea " b "	0,00	0,00	0,00	2,00
Artigo 7º, Inciso VI	0,00	0,00	0,00	1,00
Artigo 7º, Inciso VI, Alínea " a "	0,00	0,00	0,00	1,00
Artigo 7º, Inciso VI, Alínea " b "	0,00	0,00	0,00	1,00
Artigo 7º, Inciso VII, Alínea " a "	0,00	0,00	0,00	0,00
Artigo 7º, Inciso VII, Alínea " b "	0,00	0,00	0,00	0,00
Artigo 7º, Inciso VII, Alínea " c "	0,00	0,00	0,00	0,00
Artigo 8º, Inciso I	0,00	0,00	0,00	30,00
Artigo 8º, Inciso I, Alínea " a "	0,00	0,00	0,00	30,00
Artigo 8º, Inciso I, Alínea " b "	0,00	0,00	0,00	30,00
Artigo 8º, Inciso II	0,00	0,00	0,00	20,00
Artigo 8º, Inciso II, Alínea " a "	0,00	0,00	0,00	20,00
Artigo 8º, Inciso II, Alínea " b "	0,00	0,00	0,00	20,00
Artigo 8º, Inciso III	0,00	0,00	0,00	10,00
Artigo 8º, Inciso IV	0,00	0,00	0,00	5,00
Artigo 8º, Inciso IV, Alínea " a "	0,00	0,00	0,00	5,00

Documento Assinado Digitalmente por: NAYARA SILVA DE ARAUJO
 Acesse em: <https://www.tcepe.com.br/gp/validarDoc.aspx?Codigo=documentos20171015cece846a1248e838850ed12>



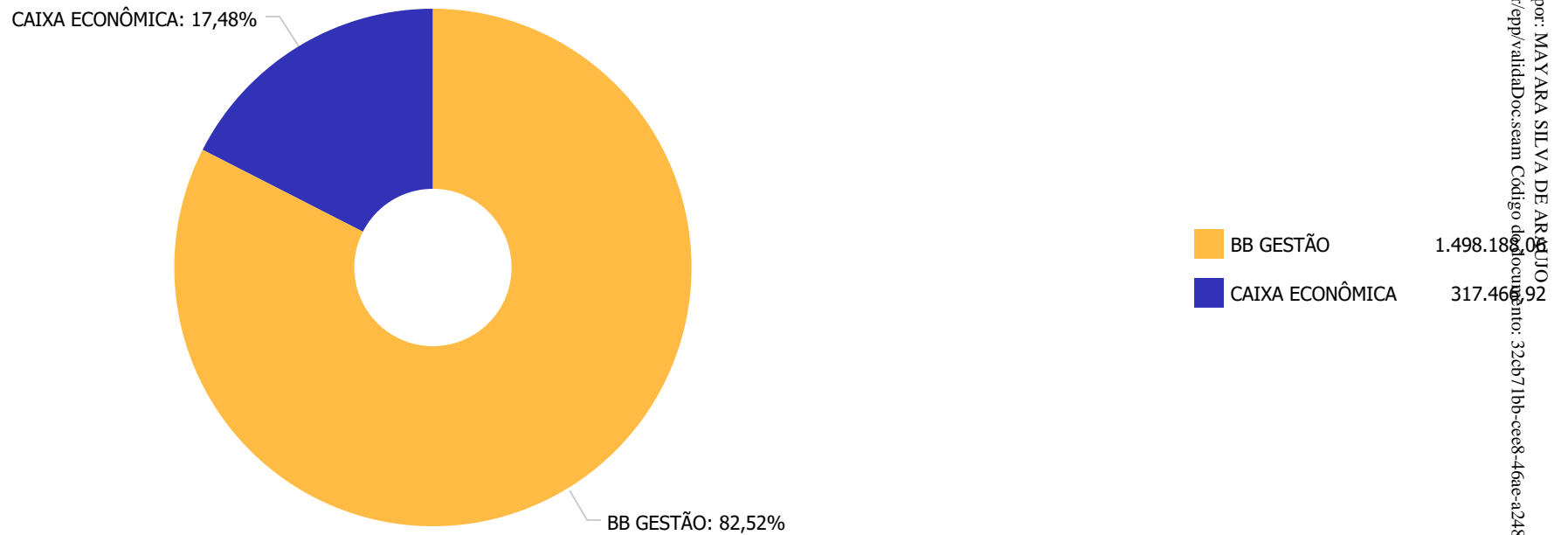
Retorno dos investimentos e Benchmark's de ativos no mês de Maio/2019 - RENDA FIXA

	Mês	Ano	3M	6M	12M	24M	VaR Mês	Volatilidade 12M
IDKA IPCA 2 Anos (Benchmark)	1,37%	4,95%	3,10%	6,27%	12,05%	24,00%	-	-
BB IDKA 2 TÍTULOS PÚBLICOS FI RENDA FIXA PREVIDENCIÁRIO	0,95%	4,60%	2,73%	5,88%	11,07%	22,22%	0,01%	0,02%
IMA-B 5 (Benchmark)	1,39%	5,47%	3,31%	6,91%	13,22%	24,34%	-	-
BB IMA-B 5 FIC RENDA FIXA PREVIDENCIÁRIO LP	1,37%	5,37%	3,25%	6,79%	12,98%	23,85%	0,01%	0,03%
IMA-B (Benchmark)	3,66%	11,06%	5,83%	12,89%	23,73%	34,52%	-	-
BB IMA-B TÍTULOS PÚBLICOS FI RENDA FIXA PREVIDENCIÁRIO	3,63%	10,92%	5,76%	12,71%	23,36%	33,78%	0,02%	0,06%
IRF-M (Benchmark)	1,77%	4,72%	2,99%	6,33%	13,33%	25,08%	-	-
BB IRF-M TÍTULOS PÚBLICOS FI RENDA FIXA PREVIDENCIÁRIO	1,75%	4,62%	2,93%	6,20%	13,10%	24,56%	0,01%	0,03%
CDI (Benchmark)	0,54%	2,59%	1,54%	3,10%	6,37%	14,52%	-	-
BB FLUXO FIC RENDA FIXA PREVIDENCIÁRIO	0,45%	2,14%	1,27%	2,55%	5,24%	12,12%	0,00%	0,00%
Não Informado (Benchmark)	-	-	-	-	-	-	-	-
CAIXA BRASIL TÍTULOS PÚBLICOS FI RENDA FIXA LP	0,57%	2,57%	1,55%	3,06%	6,22%	14,27%	0,00%	0,00%

Documento Assinado Digitalmente por: MAYARA SILVA DE ARAUJO
Acesse em: <https://etec.ce.gov.br/epp/validarDoc> Doc: seam Código do documento: 32cb71bb-cee8-46e-a248-e8388e561ed5



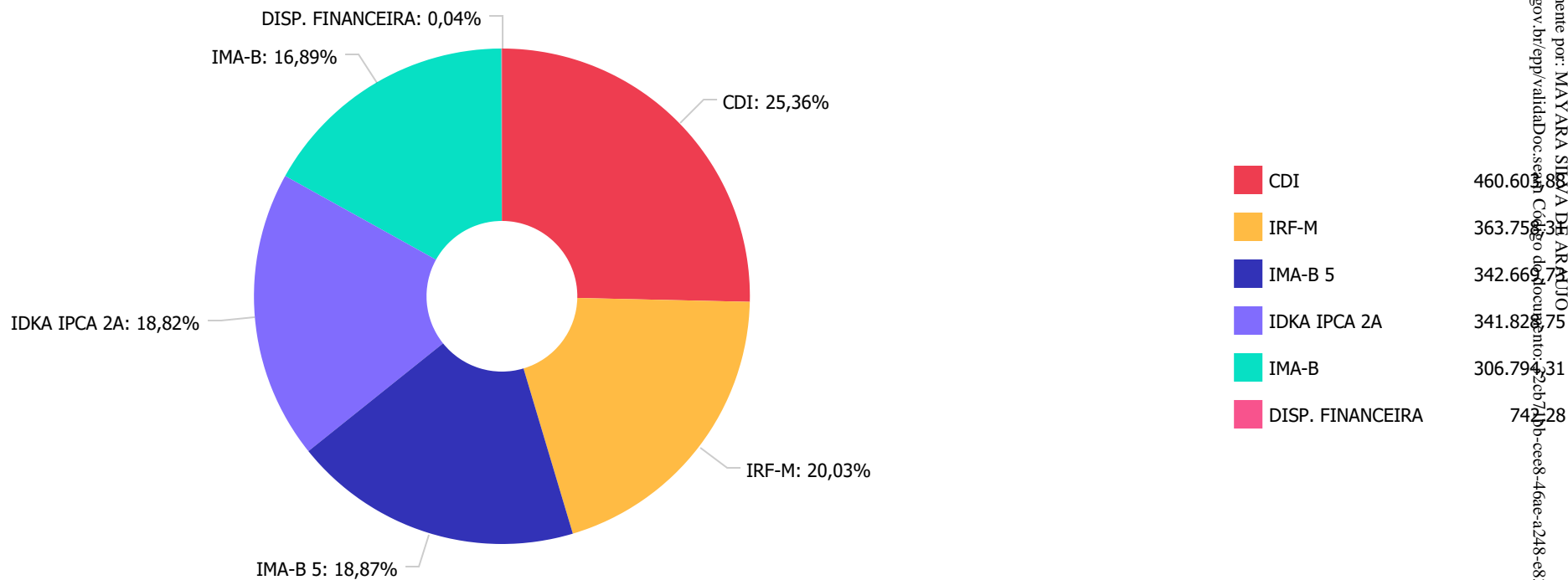
Distribuição dos ativos por Administradores - base (Maio / 2019)



Documento Assinado Digitalmente por: MAYARA SILVA DE ARAUJO
Acesse em: <https://etce.tce.pe.gov.br/epp/validaDoc.seam> Código do Documento: 32cb71bb-cee8-46ae-a248-e8388e56ded5



Distribuição dos ativos por Sub-Segmentos - base (Maio / 2019)



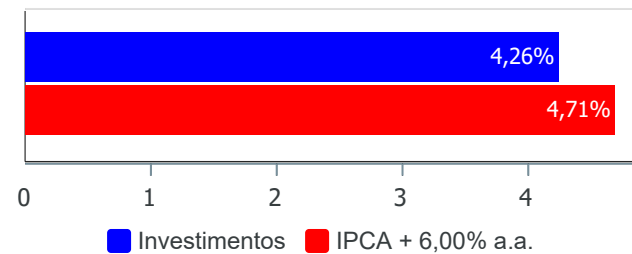
Documento Assinado Digitalmente por: MAYARA SILVA DE ARAUJO
 Acesse em: <https://etce.tce.pe.gov.br/epp/validaDoc.aspx?CodigoDoc=34cb72db-cee8-46ae-a248-e8388e561ed5>



Retorno e Meta Atuarial acumulados no ano de 2019)

Mês	Saldo Anterior	Aplicações	Resgates	Saldo no Mês	Retorno	Retorno Acum	Retorno Mês	Retorno Acum	Meta Mês	Meta Acum	Gap Acum	V
Janeiro	1.540.527,98	300.824,50	80.824,82	1.782.370,88	21.843,22	21.843,22	1,24%	1,24%	0,83%	0,83%	149,19%	0,00%
Fevereiro	1.782.370,88	150.000,00	120.824,73	1.817.211,93	5.665,78	27.509,00	0,31%	1,56%	0,90%	1,73%	89,78%	0,00%
Março	1.817.211,93	1.880,28	866,50	1.828.200,75	9.975,04	37.484,04	0,55%	2,11%	1,19%	2,95%	71,71%	1,00%
Abril	1.828.200,75	0,00	100.784,28	1.737.898,71	10.482,24	47.966,28	0,57%	2,70%	1,06%	4,04%	66,84%	0,00%
Maio	1.737.898,71	1.379.250,43	1.328.607,91	1.815.654,98	27.113,75	75.080,03	1,52%	4,26%	0,64%	4,71%	90,45%	0,00%

Investimentos x Meta Atuarial



Documento Assinado Digitalmente por MAYARA SILVA DE ARAUJO
Acesse em: <https://pcc.iss.gov.br/epv/validaDoc?seamCodigoDocumento:32cb71bb-cee8-46ae-a248-e8388e56ded5>



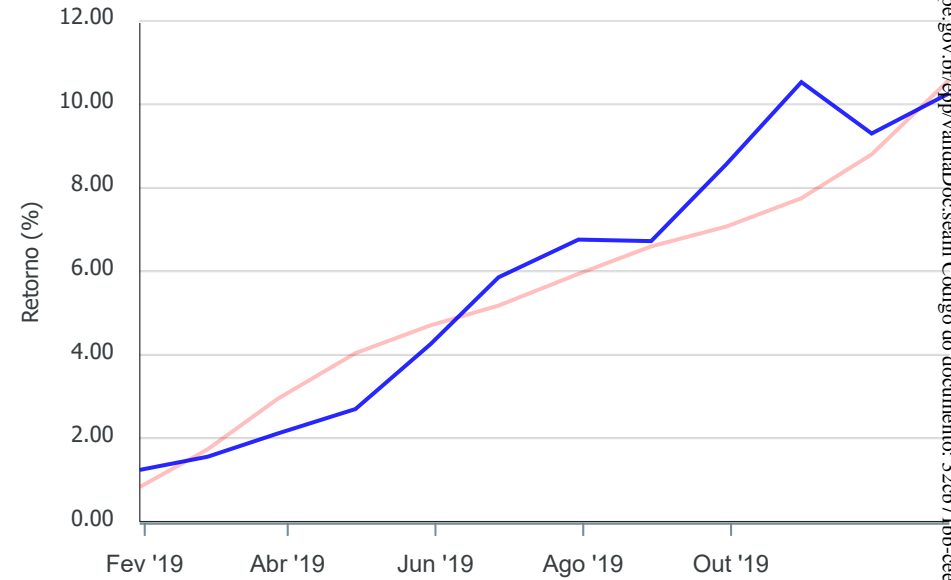
Gráficos ilustrativos de Evolução Patrimonial e indicadores

Evolução do Patrimônio



Comparativo

ANO 36M



- Investimentos Meta Atuarial CDI IMA-B IMA-B 5
- IMA-B 5+ IMA Geral IRF-M IRF-M 1 IRF-M 1+
- Ibovespa IBX SMLL IDIV

Documento Assinado Digitalmente por: MAYARA SILVA DE ARAUJO
Acesse em: <https://etec.tce.pe.gov.br/epv/validaDoc.seam> Código do documento: 32cb71bb-cee8-46ae-a248-e8388e56de4d5



Retorno dos Investimentos após as movimentações (aplicações e resgates) no mês de Maio/2019

FUNDOS DE RENDA FIXA

Ativos Renda Fixa	Saldo Anterior	Aplicações	Resgates	Saldo Atual	Retorno (R\$)	Retorno (%)	(%) Instit	Var - Mês
BB IMA-B TÍTULOS PÚBLICOS FI RENDA FIXA PREVIDENCI...	0,00	300.000,00	0,00	306.794,31	6.794,31	2,26%	3,63%	2,16%
BB IRF-M TÍTULOS PÚBLICOS FI RENDA FIXA PREVIDENCI...	1.421.475,33	0,00	1.071.365,97	363.758,31	13.648,95	0,96%	1,75%	1,01%
BB IMA-B 5 FIC RENDA FIXA PREVIDENCIÁRIO LP	0,00	355.000,00	15.000,00	342.669,73	2.669,73	0,75%	1,37%	0,85%
CAIXA BRASIL TÍTULOS PÚBLICOS FI RENDA FIXA LP	316.192,93	0,00	520,00	317.466,92	1.793,99	0,57%	0,57%	0,04%
BB IDKA 2 TÍTULOS PÚBLICOS FI RENDA FIXA PREVIDENC...	0,00	355.000,00	15.000,00	341.828,75	1.828,75	0,52%	0,95%	0,59%
BB FLUXO FIC RENDA FIXA PREVIDENCIÁRIO	0,00	368.730,43	225.971,37	143.136,96	377,90	0,10%	0,45%	0,00%
CAIXA PRÁTICO FIC RENDA FIXA CURTO PRAZO	230,45	520,00	750,57	0,00	0,12	0,02%	0,10%	0,00%
Total Renda Fixa	1.737.898,71	1.379.250,43	1.328.607,91	1.815.654,98	27.113,75	1,52%		0,85%

Documento Assinado Digitalmente por: MAYARA SILVA DE ARAUJO
Assinse em: https://sistemas.fundoprevidenciario.gov.br/gpp/vr/validarDocumentoCodigo do documento: 32cb71bb-cee8-46ae-a248-e8388e56ded5



Relatório Analítico dos Investimentos

em junho, 2º trimestre e 1º semestre de 2019

Documento Assinado Digitalmente por: MAYARA SILVA DE ARAUJO
Acesse em: <https://cece.ice.pe.gov.br/epp/validaDoc.seam> Código do documento: 32cb71bb-cee8-46ae-a248-e8388e56ded5



Carteira consolidada de investimentos - base (Junho / 2019)

Produto / Fundo	Resgate	Carência	Saldo	Particip. S/ Total	Cotistas	% S/ PL do Fundo	RESOLUÇÃO - 3.922
BB IMA-B 5 FIC RENDA FIXA PREVIDENCIÁRIO LP	D+1	Não há	348.496,27	22,22%	576	0,01%	Artigo 7º, Inciso I, Alínea " b "
BB IMA-B TÍTULOS PÚBLICOS FI RENDA FIXA PREVIDEN...	D+1	Não há	83.196,41	5,30%	616	0,00%	Artigo 7º, Inciso I, Alínea " b "
BB IRF-M 1 TÍTULOS PÚBLICOS FIC RENDA FIXA PREVI...	D+0	Não há	364.136,35	23,21%	1.250	0,00%	Artigo 7º, Inciso I, Alínea " b "
BB IDKA 2 TÍTULOS PÚBLICOS FI RENDA FIXA PREVIDE...	D+1	Não há	345.607,56	22,03%	873	0,00%	Artigo 7º, Inciso I, Alínea " b "
CAIXA BRASIL TÍTULOS PÚBLICOS FI RENDA FIXA LP	D+0	Não há	319.000,16	20,34%	411	0,01%	Artigo 7º, Inciso IV, Alínea " a "
BB FLUXO FIC RENDA FIXA PREVIDENCIÁRIO	D+0	Não há	108.136,50	6,89%	719	0,01%	Artigo 7º, Inciso IV, Alínea " a "
Total para cálculo dos limites da Resolução			1.568.573,25				
DISPONIBILIDADES FINANCEIRAS			742,28				Artigo 6º
PL Total			1.569.315,53				

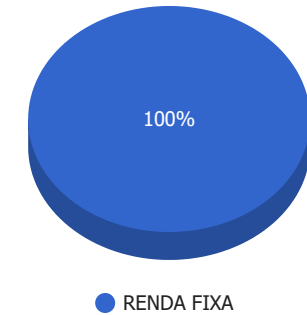
Documento Assinado Digitalmente por: MAYARA SILVA DE ARAUJO
Acesse em: <https://etce.tce.pe.gov.br/epv/validaDoc.aspx?CodigoDoDocumento:32cb71bb-cee8-46ae-a248-e8388e56ded5>



Enquadramentos na Resolução 3.922/2010 e Política de Investimento (RENDA FIXA) - base (Junho / 2019)

Artigos - Renda Fixa	Resolução %	Carteira \$	Carteira	Estratégia de Alocação - 2019			GAP Superior
				Inf	Alvo	Sup	
Artigo 7º, Inciso I, Alínea " a "	100,00%	0,00	0,00%	0,00%	0,00%	100,00%	1.568.573,25
Artigo 7º, Inciso I, Alínea " b "	100,00%	1.141.436,59	72,77%	30,00%	90,00%	100,00%	427.136,66
Artigo 7º, Inciso I, Alínea " c "	100,00%	0,00	0,00%	0,00%	0,00%	100,00%	1.568.573,25
Artigo 7º, Inciso II	5,00%	0,00	0,00%	0,00%	0,00%	5,00%	78.428,66
Artigo 7º, Inciso III, Alínea " a "	60,00%	0,00	0,00%	0,00%	0,00%	60,00%	941.143,95
Artigo 7º, Inciso III, Alínea " b "	60,00%	0,00	0,00%	0,00%	0,00%	60,00%	941.143,95
Artigo 7º, Inciso IV, Alínea " a "	40,00%	427.136,66	27,23%	0,00%	5,00%	40,00%	200.292,64
Artigo 7º, Inciso IV, Alínea " b "	40,00%	0,00	0,00%	0,00%	0,00%	40,00%	627.429,30
Artigo 7º, Inciso V, Alínea " a "	0,00%	0,00	0,00%	0,00%	0,00%	20,00%	313.714,65
Artigo 7º, Inciso V, Alínea " b "	20,00%	0,00	0,00%	0,00%	0,00%	20,00%	313.714,65
Artigo 7º, Inciso VI	0,00%	0,00	0,00%	0,00%	0,00%	15,00%	235.285,99
Artigo 7º, Inciso VI, Alínea " a "	15,00%	0,00	0,00%	0,00%	0,00%	15,00%	235.285,99
Artigo 7º, Inciso VI, Alínea " b "	15,00%	0,00	0,00%	0,00%	0,00%	15,00%	235.285,99
Artigo 7º, Inciso VII, Alínea " a "	5,00%	0,00	0,00%	0,00%	0,00%	5,00%	78.428,66
Artigo 7º, Inciso VII, Alínea " b "	5,00%	0,00	0,00%	0,00%	0,00%	5,00%	78.428,66
Artigo 7º, Inciso VII, Alínea " c "	5,00%	0,00	0,00%	0,00%	0,00%	5,00%	78.428,66
Total Renda Fixa	100,00%	1.568.573,25	100,00%	30,00%	95,00%	605,00%	

Distribuição por Segmento



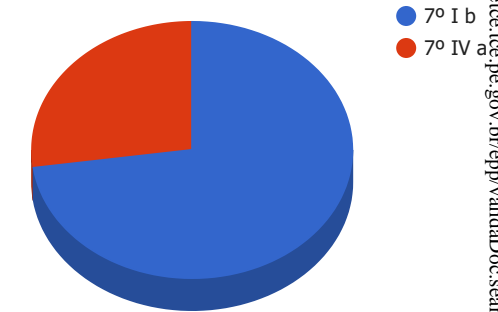
Documento Assinado Digitalmente por: MAYARA SILVA DE ARAUJO
 Acesse em: <https://etce.tce.pe.gov.br/epp/validaDoc.seam> Código do documento: 32cb71bb-cee8-46ae-a248-e8388e56ded5



Enquadramentos na Resolução 3.922/2010 e Política de Investimento (RENDA VARIÁVEL E EXTERIOR) - base (Junho / 2019)

Artigos - Renda Variável	Resolução	Carteira \$	Carteira	Estratégia de Alocação - 2019			GAP Superior
				Inf	Alvo	Sup	
Artigo 8º, Inciso I	0,00%	0,00	0,00%	0,00%	0,00%	30,00%	470.571,98
Artigo 8º, Inciso I, Alínea " a "	30,00%	0,00	0,00%	0,00%	0,00%	30,00%	470.571,98
Artigo 8º, Inciso I, Alínea " b "	30,00%	0,00	0,00%	0,00%	0,00%	30,00%	470.571,98
Artigo 8º, Inciso II	0,00%	0,00	0,00%	0,00%	0,00%	20,00%	313.714,65
Artigo 8º, Inciso II, Alínea " a "	20,00%	0,00	0,00%	0,00%	5,00%	20,00%	313.714,65
Artigo 8º, Inciso II, Alínea " b "	20,00%	0,00	0,00%	0,00%	0,00%	20,00%	313.714,65
Artigo 8º, Inciso III	10,00%	0,00	0,00%	0,00%	0,00%	10,00%	156.857,33
Artigo 8º, Inciso IV	0,00%	0,00	0,00%	0,00%	0,00%	5,00%	78.428,66
Artigo 8º, Inciso IV, Alínea " a "	5,00%	0,00	0,00%	0,00%	0,00%	5,00%	78.428,66
Artigo 8º, Inciso IV, Alínea " b "	5,00%	0,00	0,00%	0,00%	0,00%	5,00%	78.428,66
Artigo 8º, Inciso IV, Alínea " c "	5,00%	0,00	0,00%	0,00%	0,00%	5,00%	78.428,66
Total Renda Variável	30,00%	0,00	0,00%	0,00%	5,00%	180,00%	

Distribuição por Artigos



Documento Assinado Digitalmente por: MAYARA SILVA DE ARAUJO
Acesse em: <https://etce.tce.pe.gov.br/epp/validaDoc.seam> Código do documento: 32cb71bb-cee8-46ae-a248-e8388e56de45



Enquadramentos na Resolução 4.604 por Gestores - base (Junho / 2019)

Gestão	Valor	% S/ Carteira	% S/ PL Gestão
BB GESTÃO DE RECURSOS DTVM	1.249.573,09	79,66	0,00
CAIXA ECONÔMICA FEDERAL	319.000,16	20,34	0,00

Artigo 14º - O total das aplicações dos recursos do regime próprio de previdência social em fundos de investimento e carteiras administradas não pode exceder a 5% (cinco por cento) do volume total de recursos de terceiros gerido por um mesmo gestor ou por gestoras ligadas ao seu respectivo grupo econômico, assim definido pela CVM em regulamentação específica. (NR)

Estratégia de Alocação para os Próximos 5 Anos

Artigos	Estratégia de Alocação - 2019		Limite Inferior (%)	Limite Superior (%)
	Carteira \$	Carteira %		
Artigo 7º, Inciso I, Alínea " a "	0,00	0,00	0,00	10,00
Artigo 7º, Inciso I, Alínea " b "	1.141.436,59	72,77	30,00	10,00
Artigo 7º, Inciso I, Alínea " c "	0,00	0,00	0,00	10,00
Artigo 7º, Inciso II	0,00	0,00	0,00	10,00
Artigo 7º, Inciso III, Alínea " a "	0,00	0,00	0,00	6,00
Artigo 7º, Inciso III, Alínea " b "	0,00	0,00	0,00	6,00
Artigo 7º, Inciso IV, Alínea " a "	427.136,66	27,23	0,00	4,00
Artigo 7º, Inciso IV, Alínea " b "	0,00	0,00	0,00	4,00
Artigo 7º, Inciso V, Alínea " a "	0,00	0,00	0,00	2,00
Artigo 7º, Inciso V, Alínea " b "	0,00	0,00	0,00	2,00
Artigo 7º, Inciso VI	0,00	0,00	0,00	1,00
Artigo 7º, Inciso VI, Alínea " a "	0,00	0,00	0,00	1,00
Artigo 7º, Inciso VI, Alínea " b "	0,00	0,00	0,00	1,00
Artigo 7º, Inciso VII, Alínea " a "	0,00	0,00	0,00	0,00
Artigo 7º, Inciso VII, Alínea " b "	0,00	0,00	0,00	0,00
Artigo 7º, Inciso VII, Alínea " c "	0,00	0,00	0,00	0,00
Artigo 8º, Inciso I	0,00	0,00	0,00	30,00
Artigo 8º, Inciso I, Alínea " a "	0,00	0,00	0,00	30,00
Artigo 8º, Inciso I, Alínea " b "	0,00	0,00	0,00	30,00
Artigo 8º, Inciso II	0,00	0,00	0,00	20,00
Artigo 8º, Inciso II, Alínea " a "	0,00	0,00	0,00	20,00
Artigo 8º, Inciso II, Alínea " b "	0,00	0,00	0,00	20,00
Artigo 8º, Inciso III	0,00	0,00	0,00	10,00
Artigo 8º, Inciso IV	0,00	0,00	0,00	5,00
Artigo 8º, Inciso IV, Alínea " a "	0,00	0,00	0,00	5,00

Documento Assinado Digitalmente por: NAYARA SILVA DE ARAUJO
 Acesse em: <https://www.tcepe.com.br/gp/validarDoc.aspx?CodigoDoc=2019072408288506ed12>



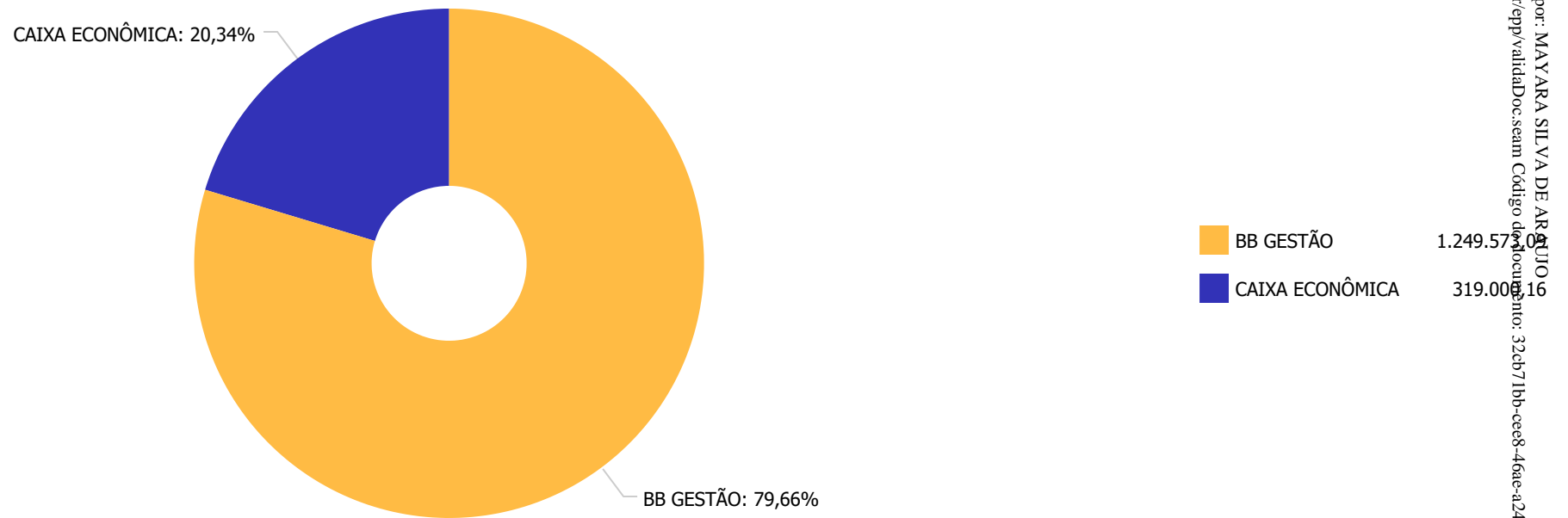
Retorno dos investimentos e Benchmark's de ativos no mês de Junho/2019 - RENDA FIXA

	Mês	Ano	3M	6M	12M	24M	VaR Mês	Volatilidade 12M
IDKA IPCA 2 Anos (Benchmark)	1,23%	6,25%	3,68%	6,25%	13,24%	24,54%	-	-
BB IDKA 2 TÍTULOS PÚBLICOS FI RENDA FIXA PREVIDENCIÁRIO	1,11%	5,76%	3,19%	5,76%	11,97%	22,82%	0,01%	0,02%
IRF-M 1 (Benchmark)	0,58%	3,32%	1,77%	3,32%	7,23%	15,60%	-	-
BB IRF-M 1 TÍTULOS PÚBLICOS FIC RENDA FIXA PREVIDENCIÁRIO	0,57%	3,21%	1,73%	3,21%	7,04%	15,12%	0,00%	0,00%
IMA-B 5 (Benchmark)	1,72%	7,28%	4,27%	7,28%	14,65%	25,81%	-	-
BB IMA-B 5 FIC RENDA FIXA PREVIDENCIÁRIO LP	1,70%	7,16%	4,22%	7,16%	14,42%	25,32%	0,01%	0,03%
IMA-B (Benchmark)	3,73%	15,21%	9,15%	15,21%	28,76%	39,31%	-	-
BB IMA-B TÍTULOS PÚBLICOS FI RENDA FIXA PREVIDENCIÁRIO	3,71%	15,04%	9,08%	15,04%	28,39%	38,55%	0,02%	0,08%
CDI (Benchmark)	0,47%	3,07%	1,54%	3,07%	6,32%	14,14%	-	-
BB FLUXO FIC RENDA FIXA PREVIDENCIÁRIO	0,39%	2,53%	1,27%	2,53%	5,19%	11,74%	0,00%	0,00%
Não Informado (Benchmark)	-	-	-	-	-	-	-	-
CAIXA BRASIL TÍTULOS PÚBLICOS FI RENDA FIXA LP	0,48%	3,06%	1,58%	3,06%	6,22%	13,89%	0,00%	0,00%

Documento Assinado Digitalmente por: MAYARA SILVA DE ARAUJO
Acesse em: <https://etec.ice.pe.gov.br/epp/validarDoc> Doc: seam Código do documento: 32cb71bb-cee8-46e6-a248-e8388e561ed5



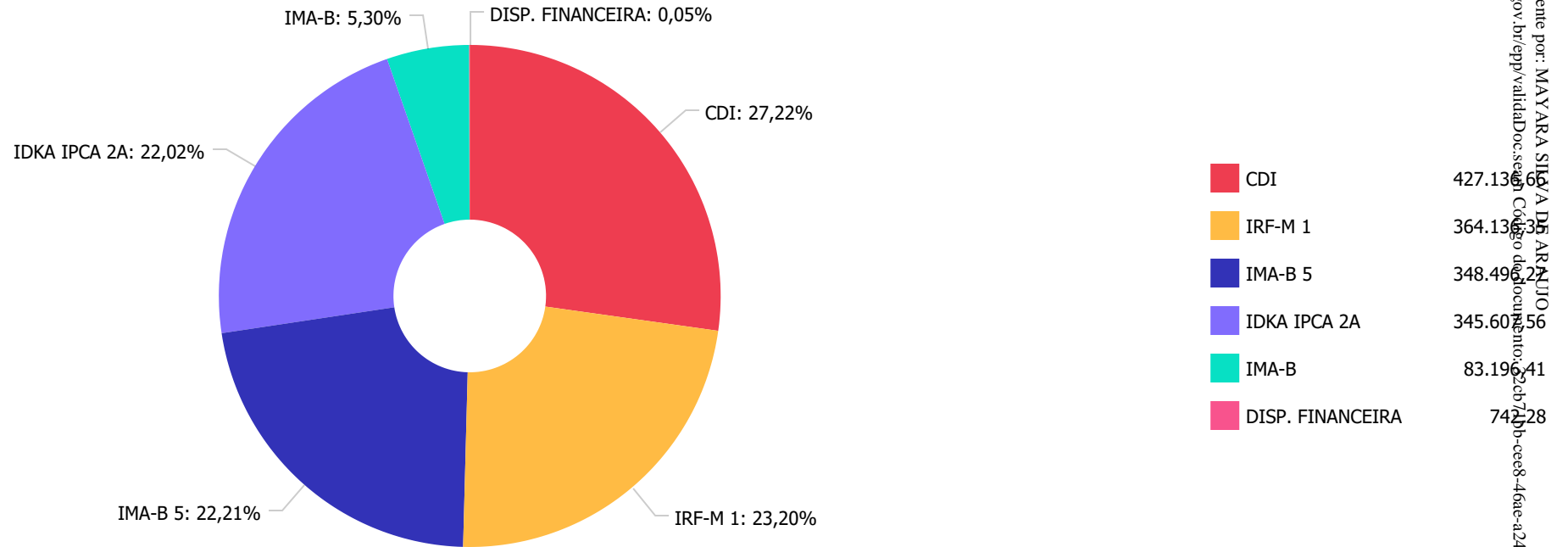
Distribuição dos ativos por Administradores - base (Junho / 2019)



Documento Assinado Digitalmente por: MAYARA SILVA DE ARAUJO
Acesse em: <https://etce.tce.pe.gov.br/epp/validaDoc.seam> Código do Documento: 32cb71bb-cee8-46ae-a248-e8388e561ed5



Distribuição dos ativos por Sub-Segmentos - base (Junho / 2019)



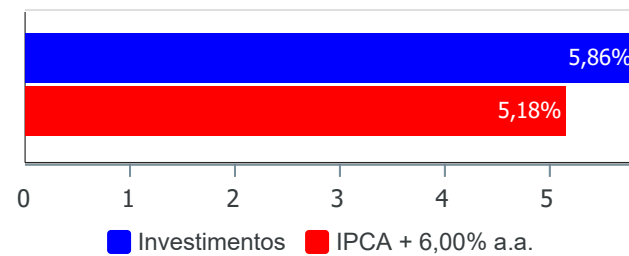
Documento Assinado Digitalmente por: MAYARA SILVA DE ARAUJO
 Acesse em: <https://etce.tce.pe.gov.br/epp/validaDoc.seg>
 Código do Documento: 02cb72b-cee8-46ae-a248-e8388e56ded5



Retorno e Meta Atuarial acumulados no ano de 2019)

Mês	Saldo Anterior	Aplicações	Resgates	Saldo no Mês	Retorno	Retorno Acum	Retorno Mês	Retorno Acum	Meta Mês	Meta Acum	Gap Acum	V
Janeiro	1.540.527,98	300.824,50	80.824,82	1.782.370,88	21.843,22	21.843,22	1,24%	1,24%	0,83%	0,83%	149,19%	0,00%
Fevereiro	1.782.370,88	150.000,00	120.824,73	1.817.211,93	5.665,78	27.509,00	0,31%	1,56%	0,90%	1,73%	89,78%	0,00%
Março	1.817.211,93	1.880,28	866,50	1.828.200,75	9.975,04	37.484,04	0,55%	2,11%	1,19%	2,95%	71,71%	1,00%
Abril	1.828.200,75	0,00	100.784,28	1.737.898,71	10.482,24	47.966,28	0,57%	2,70%	1,06%	4,04%	66,84%	0,00%
Mai	1.737.898,71	1.379.250,43	1.328.607,91	1.815.654,98	27.113,75	75.080,03	1,52%	4,26%	0,64%	4,71%	90,45%	0,00%
Junho	1.815.654,98	874.744,78	1.149.667,44	1.568.573,25	27.840,93	102.920,96	1,53%	5,86%	0,45%	5,18%	113,09%	0,00%

Investimentos x Meta Atuarial



Documento Assinado Digitalmente por MAYARA SILVA DE ARAUJO
Acesse em: <https://pcc.iss.gov.br/epv/validar>
Código do documento: 32cb71bb-cee8-46ae-a248-e8388e56de45

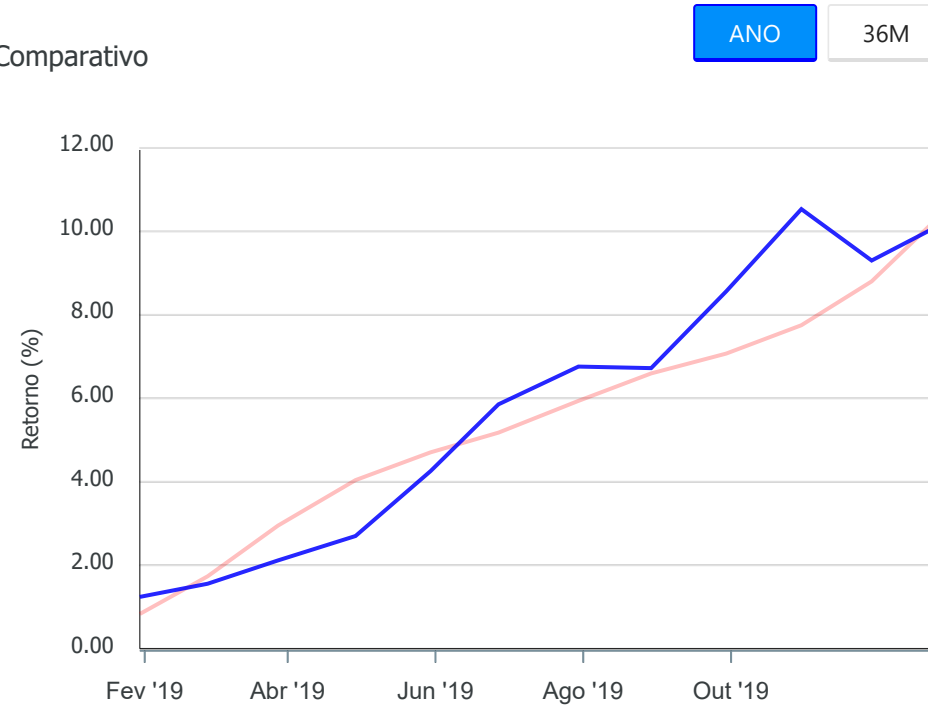


Gráficos ilustrativos de Evolução Patrimonial e indicadores

Evolução do Patrimônio



Comparativo



- Investimentos Meta Atuarial CDI IMA-B IMA-B 5
- IMA-B 5+ IMA Geral IRF-M IRF-M 1 IRF-M 1+
- Ibovespa IBX SMLL IDIV

Documento Assinado Digitalmente por: MAYARA SILVA DE ARAUJO
Acesse em: <https://etec.tce.pe.gov.br/epv/validaDoc.seam> Código do documento: 32cb71bb-cee8-46ae-a248-e8388e56de4d5



Retorno dos Investimentos após as movimentações (aplicações e resgates) no mês de Junho/2019

FUNDOS DE RENDA FIXA

Ativos Renda Fixa	Saldo Anterior	Aplicações	Resgates	Saldo Atual	Retorno (R\$)	Retorno (%)	(%) Instit	Var - Mês
BB IMA-B TÍTULOS PÚBLICOS FI RENDA FIXA PREVIDENCI...	306.794,31	0,00	234.000,00	83.196,41	10.402,10	3,39%	3,71%	2,33%
BB IMA-B 5 FIC RENDA FIXA PREVIDENCIÁRIO LP	342.669,73	0,00	0,00	348.496,27	5.826,54	1,70%	1,70%	1,35%
BB IRF-M TÍTULOS PÚBLICOS FI RENDA FIXA PREVIDENCI...	363.758,31	0,00	368.981,53	0,00	5.223,22	1,44%	2,14%	1,19%
BB IDKA 2 TÍTULOS PÚBLICOS FI RENDA FIXA PREVIDENC...	341.828,75	0,00	0,00	345.607,56	3.778,81	1,11%	1,11%	0,91%
CAIXA BRASIL TÍTULOS PÚBLICOS FI RENDA FIXA LP	317.466,92	0,00	0,00	319.000,16	1.533,24	0,48%	0,48%	0,04%
BB FLUXO FIC RENDA FIXA PREVIDENCIÁRIO	143.136,96	510.986,47	546.685,91	108.136,50	698,98	0,11%	0,39%	0,00%
BB IRF-M 1 TÍTULOS PÚBLICOS FIC RENDA FIXA PREVIDE...	0,00	363.758,31	0,00	364.136,35	378,04	0,10%	0,57%	0,17%
Total Renda Fixa	1.815.654,98	874.744,78	1.149.667,44	1.568.573,25	27.840,93	1,03%		0,67%

Documento Assinado Digitalmente por: MAYARA SILVA DE ARAUJO
Assinse em: https://sccs.cespe.gov.br/gpp/v/valida/DocAssinseCodigo.do documento: 32cb71bb-cee8-46ae-a248-e8388e56ded5



Retorno dos Investimentos após as movimentações (aplicações e resgates) no 2º Trimestre/2019

FUNDOS DE RENDA FIXA

Ativos Renda Fixa	Saldo Anterior	Aplicações	Resgates	Saldo Atual	Retorno (R\$)	Retorno (%)	(%) Investido
BB IRF-M TÍTULOS PÚBLICOS FI RENDA FIXA PREVIDENCI...	1.512.629,49	0,00	1.540.347,50	0,00	27.718,01	1,83%	4,54%
BB IMA-B TÍTULOS PÚBLICOS FI RENDA FIXA PREVIDENCI...	0,00	300.000,00	234.000,00	83.196,41	17.196,41	5,73%	9,08%
BB IMA-B 5 FIC RENDA FIXA PREVIDENCIÁRIO LP	0,00	355.000,00	15.000,00	348.496,27	8.496,27	2,39%	4,22%
BB IDKA 2 TÍTULOS PÚBLICOS FI RENDA FIXA PREVIDENC...	0,00	355.000,00	15.000,00	345.607,56	5.607,56	1,58%	3,19%
CAIXA BRASIL TÍTULOS PÚBLICOS FI RENDA FIXA LP	314.556,90	0,00	520,00	319.000,16	4.963,26	1,58%	1,58%
BB FLUXO FIC RENDA FIXA PREVIDENCIÁRIO	0,00	879.716,90	772.657,28	108.136,50	1.076,88	0,12%	1,27%
BB IRF-M 1 TÍTULOS PÚBLICOS FIC RENDA FIXA PREVIDE...	0,00	363.758,31	0,00	364.136,35	378,04	0,10%	1,73%
CAIXA PRÁTICO FIC RENDA FIXA CURTO PRAZO	1.014,36	520,00	1.534,85	0,00	0,49	0,03%	0,29%
				Total Renda Fixa	65.436,92	1,60%	

Documento Assinado Digitalmente por: MAYARA SILVA DE ARAUJO
Assinatura em: https://seccom.rsp.pe.gov.br/gpp/validaDocumentoCodigo do documento: 32cb71bb-cee8-46ae-a248-e8388e56ded5



Retorno dos Investimentos após as movimentações (aplicações e resgates) no 1º Semestre/2019

FUNDOS DE RENDA FIXA

Ativos Renda Fixa	Saldo Anterior	Aplicações	Resgates	Saldo Atual	Retorno (R\$)	Retorno (%)	(%) Investido
BB IRF-M TÍTULOS PÚBLICOS FI RENDA FIXA PREVIDENCI...	1.529.237,08	150.000,00	1.740.347,50	0,00	61.110,42	3,64%	6,86%
BB IMA-B TÍTULOS PÚBLICOS FI RENDA FIXA PREVIDENCI...	0,00	300.000,00	234.000,00	83.196,41	17.196,41	5,73%	15,04%
CAIXA BRASIL TÍTULOS PÚBLICOS FI RENDA FIXA LP	10.466,29	300.000,00	520,00	319.000,16	9.053,87	2,92%	3,06%
BB IMA-B 5 FIC RENDA FIXA PREVIDENCIÁRIO LP	0,00	355.000,00	15.000,00	348.496,27	8.496,27	2,39%	7,16%
BB IDKA 2 TÍTULOS PÚBLICOS FI RENDA FIXA PREVIDENC...	0,00	355.000,00	15.000,00	345.607,56	5.607,56	1,58%	5,76%
BB FLUXO FIC RENDA FIXA PREVIDENCIÁRIO	0,00	879.716,90	772.657,28	108.136,50	1.076,88	0,12%	2,53%
BB IRF-M 1 TÍTULOS PÚBLICOS FIC RENDA FIXA PREVIDE...	0,00	363.758,31	0,00	364.136,35	378,04	0,10%	3,21%
CAIXA PRÁTICO FIC RENDA FIXA CURTO PRAZO	824,61	3.224,78	4.050,90	0,00	1,51	0,04%	0,58%
				Total Renda Fixa	102.920,96	2,42%	

Documento Assinado Digitalmente por: MAYARA SILVA DE ARAUJO
Assinatura em: https://seccom.pe.gov.br/gpp/validaDocumentoCodigo do documento: 32cb71bb-cee8-46ae-a248-e8388e56ded5



Relatório Analítico dos Investimentos em julho de 2019

Documento Assinado Digitalmente por: MAYARA SILVA DE ARAUJO
Acesse em: <https://www.ice.pe.gov.br/epp/validaDoc.seam> Código do documento: 32cb71bb-cee8-46ae-a248-e8388e56ded5



Carteira consolidada de investimentos - base (Julho / 2019)

Produto / Fundo	Resgate	Carência	Saldo	Particip. S/ Total	Cotistas	% S/ PL do Fundo	RESOLUÇÃO - 3.922
BB IMA-B 5 FIC RENDA FIXA PREVIDENCIÁRIO LP	D+1	Não há	321.897,40	23,41%	597	0,01%	Artigo 7º, Inciso I, Alínea " b "
BB IMA-B TÍTULOS PÚBLICOS FI RENDA FIXA PREVIDEN...	D+1	Não há	84.256,09	6,13%	651	0,00%	Artigo 7º, Inciso I, Alínea " b "
BB IRF-M 1 TÍTULOS PÚBLICOS FIC RENDA FIXA PREVI...	D+0	Não há	336.676,80	24,48%	1.230	0,00%	Artigo 7º, Inciso I, Alínea " b "
BB IDKA 2 TÍTULOS PÚBLICOS FI RENDA FIXA PREVIDE...	D+1	Não há	309.030,05	22,47%	877	0,00%	Artigo 7º, Inciso I, Alínea " b "
CAIXA BRASIL GESTÃO ESTRATÉGICA FI RENDA FIXA	D+0	Não possui	321.148,19	23,36%	600	0,00%	Artigo 7º, Inciso I, Alínea " b "
BB FLUXO FIC RENDA FIXA PREVIDENCIÁRIO	D+0	Não há	2.033,56	0,15%	720	0,00%	Artigo 7º, Inciso IV, Alínea " a "
Total para cálculo dos limites da Resolução			1.375.042,09				
DISPONIBILIDADES FINANCEIRAS			779,47				Artigo 6º
PL Total			1.375.821,56				

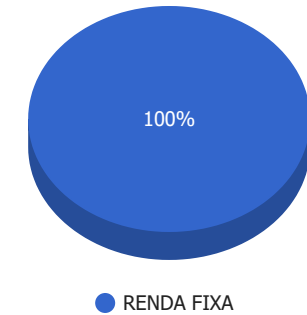
Documento Assinado Digitalmente por: MAYARA SILVA DE ARAUJO
Acesse em: <https://etec.tce.pe.gov.br/epv/validarDoc.aspx?CodigoDoDocumento:32cb71bb-cee8-46ae-a248-e8388e561ed5>



Enquadramentos na Resolução 3.922/2010 e Política de Investimento (RENDA FIXA) - base (Julho / 2019)

Artigos - Renda Fixa	Resolução %	Carteira \$	Carteira	Estratégia de Alocação - 2019			GAP Superior
				Inf	Alvo	Sup	
Artigo 7º, Inciso I, Alínea " a "	100,00%	0,00	0,00%	0,00%	0,00%	100,00%	1.375.042,09
Artigo 7º, Inciso I, Alínea " b "	100,00%	1.373.008,53	99,85%	30,00%	90,00%	100,00%	2.033,56
Artigo 7º, Inciso I, Alínea " c "	100,00%	0,00	0,00%	0,00%	0,00%	100,00%	1.375.042,09
Artigo 7º, Inciso II	5,00%	0,00	0,00%	0,00%	0,00%	5,00%	68.752,10
Artigo 7º, Inciso III, Alínea " a "	60,00%	0,00	0,00%	0,00%	0,00%	60,00%	825.025,25
Artigo 7º, Inciso III, Alínea " b "	60,00%	0,00	0,00%	0,00%	0,00%	60,00%	825.025,25
Artigo 7º, Inciso IV, Alínea " a "	40,00%	2.033,56	0,15%	0,00%	5,00%	40,00%	547.983,28
Artigo 7º, Inciso IV, Alínea " b "	40,00%	0,00	0,00%	0,00%	0,00%	40,00%	550.016,84
Artigo 7º, Inciso V, Alínea " a "	0,00%	0,00	0,00%	0,00%	0,00%	20,00%	275.008,42
Artigo 7º, Inciso V, Alínea " b "	20,00%	0,00	0,00%	0,00%	0,00%	20,00%	275.008,42
Artigo 7º, Inciso VI	0,00%	0,00	0,00%	0,00%	0,00%	15,00%	206.256,31
Artigo 7º, Inciso VI, Alínea " a "	15,00%	0,00	0,00%	0,00%	0,00%	15,00%	206.256,31
Artigo 7º, Inciso VI, Alínea " b "	15,00%	0,00	0,00%	0,00%	0,00%	15,00%	206.256,31
Artigo 7º, Inciso VII, Alínea " a "	5,00%	0,00	0,00%	0,00%	0,00%	5,00%	68.752,10
Artigo 7º, Inciso VII, Alínea " b "	5,00%	0,00	0,00%	0,00%	0,00%	5,00%	68.752,10
Artigo 7º, Inciso VII, Alínea " c "	5,00%	0,00	0,00%	0,00%	0,00%	5,00%	68.752,10
Total Renda Fixa	100,00%	1.375.042,09	100,00%	30,00%	95,00%	605,00%	

Distribuição por Segmento



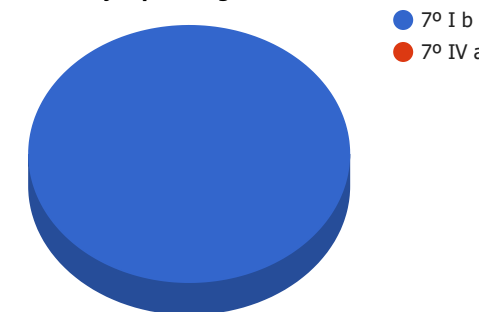
Documento Assinado Digitalmente por: MAYARA SILVA DE ARAUJO
 Acesse em: <https://etce.tce.pe.gov.br/epp/validaDoc.seam> Código do documento: 32cb71bb-cee8-46ae-a248-e8388e56ded5



Enquadramentos na Resolução 3.922/2010 e Política de Investimento (RENDA VARIÁVEL E EXTERIOR) - base (Julho / 2019)

Artigos - Renda Variável	Resolução	Carteira \$	Carteira	Estratégia de Alocação - 2019			GAP Superior
				Inf	Alvo	Sup	
Artigo 8º, Inciso I	0,00%	0,00	0,00%	0,00%	0,00%	30,00%	412.512,63
Artigo 8º, Inciso I, Alínea " a "	30,00%	0,00	0,00%	0,00%	0,00%	30,00%	412.512,63
Artigo 8º, Inciso I, Alínea " b "	30,00%	0,00	0,00%	0,00%	0,00%	30,00%	412.512,63
Artigo 8º, Inciso II	0,00%	0,00	0,00%	0,00%	0,00%	20,00%	275.008,42
Artigo 8º, Inciso II, Alínea " a "	20,00%	0,00	0,00%	0,00%	5,00%	20,00%	275.008,42
Artigo 8º, Inciso II, Alínea " b "	20,00%	0,00	0,00%	0,00%	0,00%	20,00%	275.008,42
Artigo 8º, Inciso III	10,00%	0,00	0,00%	0,00%	0,00%	10,00%	137.504,21
Artigo 8º, Inciso IV	0,00%	0,00	0,00%	0,00%	0,00%	5,00%	68.752,10
Artigo 8º, Inciso IV, Alínea " a "	5,00%	0,00	0,00%	0,00%	0,00%	5,00%	68.752,10
Artigo 8º, Inciso IV, Alínea " b "	5,00%	0,00	0,00%	0,00%	0,00%	5,00%	68.752,10
Artigo 8º, Inciso IV, Alínea " c "	5,00%	0,00	0,00%	0,00%	0,00%	5,00%	68.752,10
Total Renda Variável	30,00%	0,00	0,00%	0,00%	5,00%	180,00%	

Distribuição por Artigos



Documento Assinado Digitalmente por: MAYARA SILVA DE ARAUJO
Acesse em: <https://etce.tce.pe.gov.br/epp/validaDoc.seam> Código do documento: 32cb71bb-cee8-46ae-a248-e8388e56ded5



Enquadramentos na Resolução 4.604 por Gestores - base (Julho / 2019)

Gestão	Valor	% S/ Carteira	% S/ PL Gestão
BB GESTÃO DE RECURSOS DTVM	1.053.893,90	76,64	0,00
CAIXA ECONÔMICA FEDERAL	321.148,19	23,36	0,00

Artigo 14º - O total das aplicações dos recursos do regime próprio de previdência social em fundos de investimento e carteiras administradas não pode exceder a 5% (cinco por cento) do volume total de recursos de terceiros gerido por um mesmo gestor ou por gestoras ligadas ao seu respectivo grupo econômico, assim definido pela CVM em regulamentação específica. (NR)

Estratégia de Alocação para os Próximos 5 Anos

Artigos	Estratégia de Alocação - 2019		Limite Inferior (%)	Limite Superior (%)
	Carteira \$	Carteira %		
Artigo 7º, Inciso I, Alínea " a "	0,00	0,00	0,00	10,00
Artigo 7º, Inciso I, Alínea " b "	1.373.008,53	99,85	30,00	10,00
Artigo 7º, Inciso I, Alínea " c "	0,00	0,00	0,00	10,00
Artigo 7º, Inciso II	0,00	0,00	0,00	10,00
Artigo 7º, Inciso III, Alínea " a "	0,00	0,00	0,00	6,00
Artigo 7º, Inciso III, Alínea " b "	0,00	0,00	0,00	6,00
Artigo 7º, Inciso IV, Alínea " a "	2.033,56	0,15	0,00	4,00
Artigo 7º, Inciso IV, Alínea " b "	0,00	0,00	0,00	4,00
Artigo 7º, Inciso V, Alínea " a "	0,00	0,00	0,00	2,00
Artigo 7º, Inciso V, Alínea " b "	0,00	0,00	0,00	2,00
Artigo 7º, Inciso VI	0,00	0,00	0,00	1,00
Artigo 7º, Inciso VI, Alínea " a "	0,00	0,00	0,00	1,00
Artigo 7º, Inciso VI, Alínea " b "	0,00	0,00	0,00	1,00
Artigo 7º, Inciso VII, Alínea " a "	0,00	0,00	0,00	0,00
Artigo 7º, Inciso VII, Alínea " b "	0,00	0,00	0,00	0,00
Artigo 7º, Inciso VII, Alínea " c "	0,00	0,00	0,00	0,00
Artigo 8º, Inciso I	0,00	0,00	0,00	30,00
Artigo 8º, Inciso I, Alínea " a "	0,00	0,00	0,00	30,00
Artigo 8º, Inciso I, Alínea " b "	0,00	0,00	0,00	30,00
Artigo 8º, Inciso II	0,00	0,00	0,00	20,00
Artigo 8º, Inciso II, Alínea " a "	0,00	0,00	0,00	20,00
Artigo 8º, Inciso II, Alínea " b "	0,00	0,00	0,00	20,00
Artigo 8º, Inciso III	0,00	0,00	0,00	10,00
Artigo 8º, Inciso IV	0,00	0,00	0,00	5,00
Artigo 8º, Inciso IV, Alínea " a "	0,00	0,00	0,00	5,00

Documento Assinado Digitalmente por: NAYARA SILVA DE ARAUJO
 Acesse em: <https://www.tcepe.com.br/gpp/validarDoc.aspx?Codigo=documentos/2017/1b1eece8646a1248e8388650ed12>



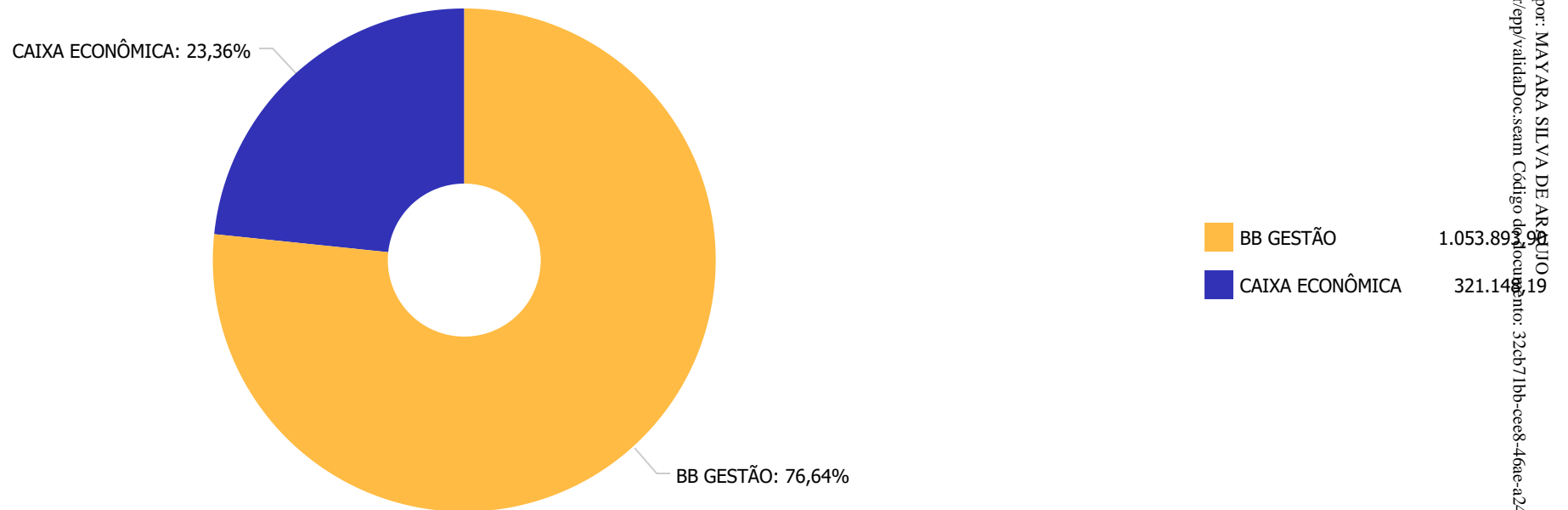
Retorno dos investimentos e Benchmark's de ativos no mês de Julho/2019 - RENDA FIXA

	Mês	Ano	3M	6M	12M	24M	VaR Mês	Volatilidade 12M
IDKA IPCA 2 Anos (Benchmark)	1,02%	7,33%	3,66%	5,99%	12,60%	22,70%	-	-
BB IDKA 2 TÍTULOS PÚBLICOS FI RENDA FIXA PREVIDENCIÁRIO	0,98%	6,80%	3,06%	5,52%	11,69%	21,08%	0,01%	0,02%
IRF-M 1 (Benchmark)	0,72%	4,06%	1,99%	3,46%	7,29%	15,22%	-	-
BB IRF-M 1 TÍTULOS PÚBLICOS FIC RENDA FIXA PREVIDENCIÁRIO	0,70%	3,93%	1,93%	3,34%	7,06%	14,72%	0,00%	0,01%
IMA-B 5 (Benchmark)	0,97%	8,33%	4,13%	6,69%	14,08%	23,52%	-	-
BB IMA-B 5 FIC RENDA FIXA PREVIDENCIÁRIO LP	0,97%	8,20%	4,09%	6,58%	13,86%	23,03%	0,01%	0,03%
IMA-B (Benchmark)	1,29%	16,69%	8,92%	11,81%	27,47%	35,68%	-	-
BB IMA-B TÍTULOS PÚBLICOS FI RENDA FIXA PREVIDENCIÁRIO	1,27%	16,50%	8,84%	11,64%	27,11%	34,97%	0,01%	0,08%
CDI (Benchmark)	0,57%	3,66%	1,59%	3,10%	6,35%	13,88%	-	-
BB FLUXO FIC RENDA FIXA PREVIDENCIÁRIO	0,47%	3,01%	1,31%	2,55%	5,21%	11,47%	0,00%	0,00%
IPCA (Benchmark)	0,19%	2,42%	0,33%	2,10%	3,22%	7,85%	-	-
CAIXA BRASIL GESTÃO ESTRATÉGICA FI RENDA FIXA	1,11%	12,15%	6,69%	9,01%	16,92%	25,04%	0,01%	0,03%

Documento Assinado Digitalmente por: MAYARA SILVA DE ARAUJO
Acesse em: <https://etec.ce.gov.br/epp/validarDoc> Doc: seam Código do documento: 32cb71bb-cee8-46e-a248-e8388e561ed5



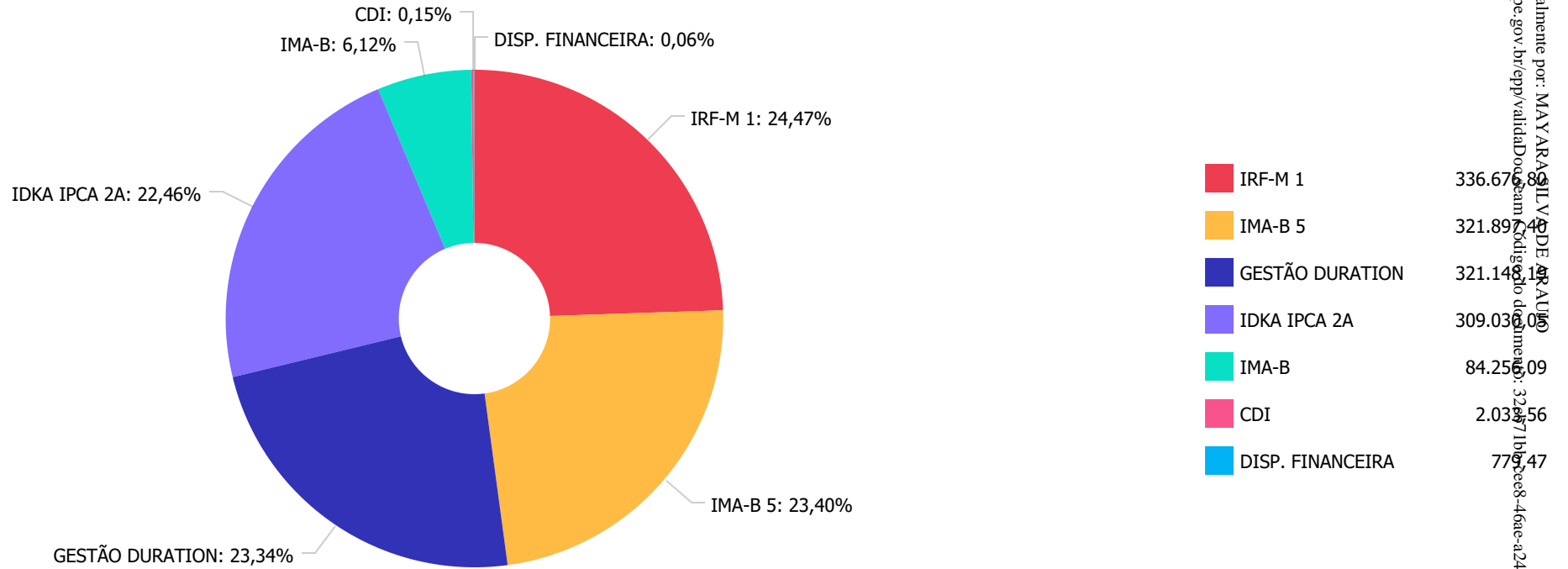
Distribuição dos ativos por Administradores - base (Julho / 2019)



Documento Assinado Digitalmente por: MAYARA SILVA DE ARAUJO
Acesse em: <https://etce.tce.pe.gov.br/epp/validaDoc.seam> Código do Documento: 32cb71bb-cee8-46ae-a248-e8388e56ded5



Distribuição dos ativos por Sub-Segmentos - base (Julho / 2019)



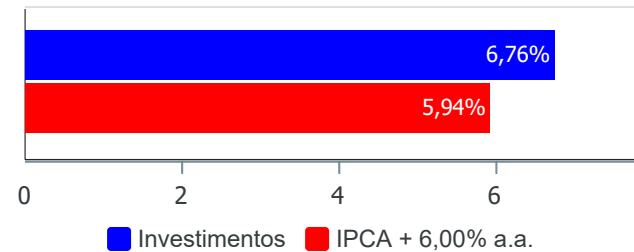
Documento Assinado Digitalmente por: MAYARA SILVA DE ARAUJO
 Acesse em: <https://etce.tce.pe.gov.br/epp/validaDocumento.aspx?CodigoDocumento=32871b05ee846ae4248e8388e561ed5>



Retorno e Meta Atuarial acumulados no ano de 2019)

Mês	Saldo Anterior	Aplicações	Resgates	Saldo no Mês	Retorno	Retorno Acum	Retorno Mês	Retorno Acum	Meta Mês	Meta Acum	Gap Acum	V
Janeiro	1.540.527,98	300.824,50	80.824,82	1.782.370,88	21.843,22	21.843,22	1,24%	1,24%	0,83%	0,83%	149,19%	0,00%
Fevereiro	1.782.370,88	150.000,00	120.824,73	1.817.211,93	5.665,78	27.509,00	0,31%	1,56%	0,90%	1,73%	89,78%	0,00%
Março	1.817.211,93	1.880,28	866,50	1.828.200,75	9.975,04	37.484,04	0,55%	2,11%	1,19%	2,95%	71,71%	1,00%
Abril	1.828.200,75	0,00	100.784,28	1.737.898,71	10.482,24	47.966,28	0,57%	2,70%	1,06%	4,04%	66,84%	0,00%
Mai	1.737.898,71	1.379.250,43	1.328.607,91	1.815.654,98	27.113,75	75.080,03	1,52%	4,26%	0,64%	4,71%	90,45%	0,00%
Junho	1.815.654,98	874.744,78	1.149.667,44	1.568.573,25	27.840,93	102.920,96	1,53%	5,86%	0,45%	5,18%	113,09%	0,00%
Julho	1.568.573,25	438.163,40	645.107,87	1.375.042,09	13.413,31	116.334,27	0,86%	6,76%	0,72%	5,94%	113,83%	0,00%

Investimentos x Meta Atuarial



Documento Assinado Digitalmente por MAYARA SILVA DE ARAUJO
Acesse em: https://gce-166-pe.gov.br/epi/validar_documento
Código do documento: 32cb71bb-cee8-46ae-a248-e8388e56ded5

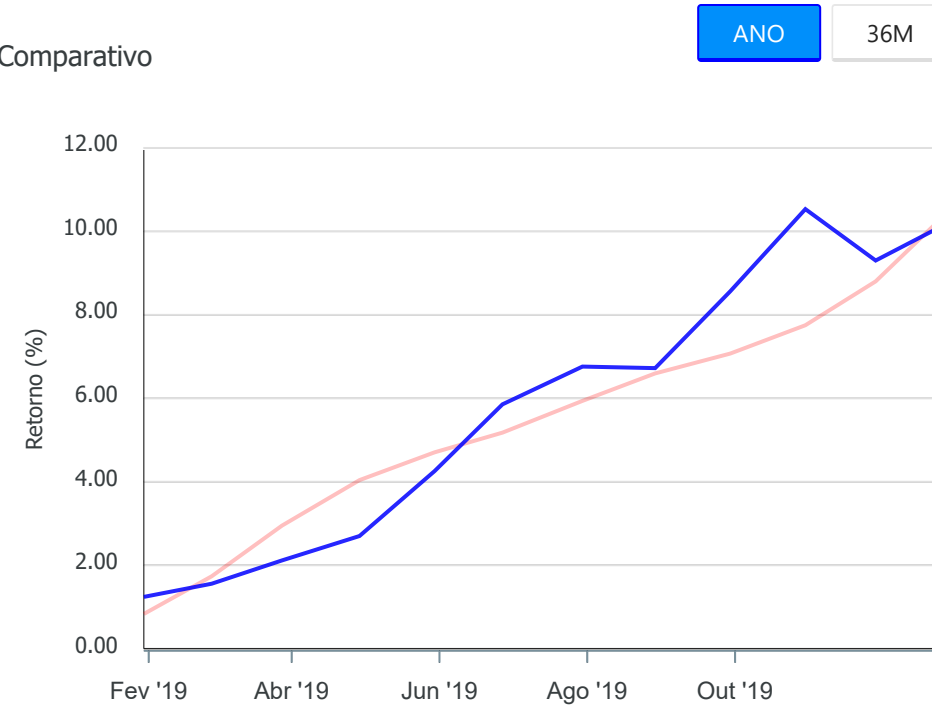


Gráficos ilustrativos de Evolução Patrimonial e indicadores

Evolução do Patrimônio



Comparativo



- Investimentos Meta Atuarial CDI IMA-B IMA-B 5
- IMA-B 5+ IMA Geral IRF-M IRF-M 1 IRF-M 1+
- Ibovespa IBX SMLL IDIV

Documento Assinado Digitalmente por: MAYARA SILVA DE ARAUJO
Acesse em: <https://etec.tce.pe.gov.br/epv/validaDoc.seam> Código do documento: 32cb71bb-cee8-46ae-a248-e8388e56de45



Retorno dos Investimentos após as movimentações (aplicações e resgates) no mês de Julho/2019

FUNDOS DE RENDA FIXA

Ativos Renda Fixa	Saldo Anterior	Aplicações	Resgates	Saldo Atual	Retorno (R\$)	Retorno (%)	(%) Instit	Var - In
BB IMA-B TÍTULOS PÚBLICOS FI RENDA FIXA PREVIDENCI...	83.196,41	0,00	0,00	84.256,09	1.059,68	1,27%	1,27%	1,34%
BB IDKA 2 TÍTULOS PÚBLICOS FI RENDA FIXA PREVIDENC...	345.607,56	0,00	40.000,00	309.030,05	3.422,49	0,99%	0,98%	0,58%
BB IMA-B 5 FIC RENDA FIXA PREVIDENCIÁRIO LP	348.496,27	0,00	30.000,00	321.897,40	3.401,13	0,98%	0,97%	0,76%
BB IRF-M 1 TÍTULOS PÚBLICOS FIC RENDA FIXA PREVIDE...	364.136,35	0,00	30.000,00	336.676,80	2.540,45	0,70%	0,70%	0,12%
CAIXA BRASIL GESTÃO ESTRATÉGICA FI RENDA FIXA	0,00	320.008,28	0,00	321.148,19	1.139,91	0,36%	1,11%	1,03%
CAIXA BRASIL TÍTULOS PÚBLICOS FI RENDA FIXA LP	319.000,16	0,00	320.087,47	0,00	1.087,31	0,34%	0,56%	0,01%
BB FLUXO FIC RENDA FIXA PREVIDENCIÁRIO	108.136,50	118.155,12	225.020,40	2.033,56	762,34	0,34%	0,47%	0,00%
Total Renda Fixa	1.568.573,25	438.163,40	645.107,87	1.375.042,09	13.413,31	0,67%		0,66%

Documento Assinado Digitalmente por: MAYARA SILVA DE ARAUJO
Assinse em: https://sccs.tecpe.gov.br/gpp/vizualizacaoDocumentoCodigo do documento: 32cb71bb-cee8-46ae-a248-e8388e56ded5



Relatório Analítico dos Investimentos em agosto de 2019

Documento Assinado Digitalmente por: MAYARA SILVA DE ARAUJO
Acesse em: <https://tce.ce.gov.br/epp/validaDoc.seam> Código do documento: 32cb71bb-cee8-46ae-a248-e8388e56ded5

Este relatório atende a Portaria MPS nº 519, de 24 de agosto de 2011, Artigo 3º Incisos III e V.



Carteira consolidada de investimentos - base (Agosto / 2019)

Produto / Fundo	Resgate	Carência	Saldo	Particip. S/ Total	Cotistas	% S/ PL do Fundo	RESOLUÇÃO - 3.922
BB IRF-M 1 TÍTULOS PÚBLICOS FIC RENDA FIXA PREVI...	D+0	Não há	467.278,02	36,58%	1.214	0,01%	Artigo 7º, Inciso I, Alínea " b "
BB IMA-B TÍTULOS PÚBLICOS FI RENDA FIXA PREVIDEN...	D+1	Não há	412.832,73	32,32%	671	0,01%	Artigo 7º, Inciso I, Alínea " b "
CAIXA BRASIL GESTÃO ESTRATÉGICA FI RENDA FIXA	D+0	Não possui	320.732,29	25,11%	630	0,00%	Artigo 7º, Inciso I, Alínea " b "
BB FLUXO FIC RENDA FIXA PREVIDENCIÁRIO	D+0	Não há	76.573,43	5,99%	733	0,01%	Artigo 7º, Inciso IV, Alínea " a "
Total para cálculo dos limites da Resolução			1.277.416,47				

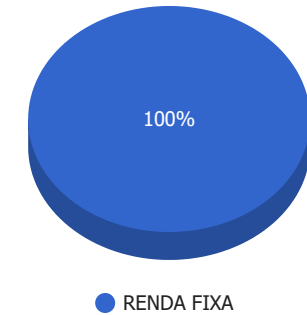
Documento Assinado Digitalmente por: MAYARA SILVA DE ARAUJO
Acesse em: <https://etec.tce.pe.gov.br/epg/validarDoc.seam> Código do documento: 32cb71bb-cee8-46ae-a248-e8388e56ded5



Enquadramentos na Resolução 3.922/2010 e Política de Investimento (RENDA FIXA) - base (Agosto / 2019)

Artigos - Renda Fixa	Resolução %	Carteira \$	Carteira	Estratégia de Alocação - 2019			GAP Superior
				Inf	Alvo	Sup	
Artigo 7º, Inciso I, Alínea " a "	100,00%	0,00	0,00%	0,00%	0,00%	100,00%	1.277.416,47
Artigo 7º, Inciso I, Alínea " b "	100,00%	1.200.843,04	94,01%	30,00%	90,00%	100,00%	76.573,43
Artigo 7º, Inciso I, Alínea " c "	100,00%	0,00	0,00%	0,00%	0,00%	100,00%	1.277.416,47
Artigo 7º, Inciso II	5,00%	0,00	0,00%	0,00%	0,00%	5,00%	63.870,82
Artigo 7º, Inciso III, Alínea " a "	60,00%	0,00	0,00%	0,00%	0,00%	60,00%	766.449,88
Artigo 7º, Inciso III, Alínea " b "	60,00%	0,00	0,00%	0,00%	0,00%	60,00%	766.449,88
Artigo 7º, Inciso IV, Alínea " a "	40,00%	76.573,43	5,99%	0,00%	5,00%	40,00%	434.393,16
Artigo 7º, Inciso IV, Alínea " b "	40,00%	0,00	0,00%	0,00%	0,00%	40,00%	510.966,59
Artigo 7º, Inciso V, Alínea " a "	0,00%	0,00	0,00%	0,00%	0,00%	20,00%	255.483,29
Artigo 7º, Inciso V, Alínea " b "	20,00%	0,00	0,00%	0,00%	0,00%	20,00%	255.483,29
Artigo 7º, Inciso VI	0,00%	0,00	0,00%	0,00%	0,00%	15,00%	191.612,47
Artigo 7º, Inciso VI, Alínea " a "	15,00%	0,00	0,00%	0,00%	0,00%	15,00%	191.612,47
Artigo 7º, Inciso VI, Alínea " b "	15,00%	0,00	0,00%	0,00%	0,00%	15,00%	191.612,47
Artigo 7º, Inciso VII, Alínea " a "	5,00%	0,00	0,00%	0,00%	0,00%	5,00%	63.870,82
Artigo 7º, Inciso VII, Alínea " b "	5,00%	0,00	0,00%	0,00%	0,00%	5,00%	63.870,82
Artigo 7º, Inciso VII, Alínea " c "	5,00%	0,00	0,00%	0,00%	0,00%	5,00%	63.870,82
Total Renda Fixa	100,00%	1.277.416,47	100,00%	30,00%	95,00%	605,00%	

Distribuição por Segmento



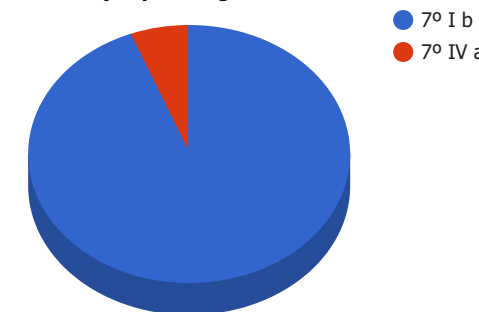
Documento Assinado Digitalmente por: MAYARA SILVA DE ARAUJO
 Acesse em: <https://etce.tce-pe.gov.br/epp/validaDoc.seam> Código do documento: 32cb71bb-cee8-46ae-a248-e8388e56ded5



Enquadramentos na Resolução 3.922/2010 e Política de Investimento (RENDA VARIÁVEL E EXTERIOR) - base (Agosto / 2019)

Artigos - Renda Variável	Resolução	Carteira \$	Carteira	Estratégia de Alocação - 2019			GAP Superior
				Inf	Alvo	Sup	
Artigo 8º, Inciso I	0,00%	0,00	0,00%	0,00%	0,00%	30,00%	383.224,94
Artigo 8º, Inciso I, Alínea " a "	30,00%	0,00	0,00%	0,00%	0,00%	30,00%	383.224,94
Artigo 8º, Inciso I, Alínea " b "	30,00%	0,00	0,00%	0,00%	0,00%	30,00%	383.224,94
Artigo 8º, Inciso II	0,00%	0,00	0,00%	0,00%	0,00%	20,00%	255.483,29
Artigo 8º, Inciso II, Alínea " a "	20,00%	0,00	0,00%	0,00%	5,00%	20,00%	255.483,29
Artigo 8º, Inciso II, Alínea " b "	20,00%	0,00	0,00%	0,00%	0,00%	20,00%	255.483,29
Artigo 8º, Inciso III	10,00%	0,00	0,00%	0,00%	0,00%	10,00%	127.741,65
Artigo 8º, Inciso IV	0,00%	0,00	0,00%	0,00%	0,00%	5,00%	63.870,82
Artigo 8º, Inciso IV, Alínea " a "	5,00%	0,00	0,00%	0,00%	0,00%	5,00%	63.870,82
Artigo 8º, Inciso IV, Alínea " b "	5,00%	0,00	0,00%	0,00%	0,00%	5,00%	63.870,82
Artigo 8º, Inciso IV, Alínea " c "	5,00%	0,00	0,00%	0,00%	0,00%	5,00%	63.870,82
Total Renda Variável	30,00%	0,00	0,00%	0,00%	5,00%	180,00%	

Distribuição por Artigos



Documento Assinado Digitalmente por: MAYARA SILVA DE ARAUJO
 Acesse em: <https://etce.tce.pe.gov.br/epp/validaDoc.seam> Código do documento: 32cb71bb-cee8-46ae-a248-e8388e56de45



Enquadramentos na Resolução 4.604 por Gestores - base (Agosto / 2019)

Gestão	Valor	% S/ Carteira	% S/ PL Gestão
BB GESTÃO DE RECURSOS DTVM	956.684,18	74,89	0,00
CAIXA ECONÔMICA FEDERAL	320.732,29	25,11	0,00

Artigo 14º - O total das aplicações dos recursos do regime próprio de previdência social em fundos de investimento e carteiras administradas não pode exceder a 5% (cinco por cento) do volume total de recursos de terceiros gerido por um mesmo gestor ou por gestoras ligadas ao seu respectivo grupo econômico, assim definido pela CVM em regulamentação específica. (NR)

Estratégia de Alocação para os Próximos 5 Anos

Artigos	Estratégia de Alocação - 2019		Limite Inferior (%)	Limite Superior (%)
	Carteira \$	Carteira %		
Artigo 7º, Inciso I, Alínea " a "	0,00	0,00	0,00	10,00
Artigo 7º, Inciso I, Alínea " b "	1.200.843,04	94,01	30,00	10,00
Artigo 7º, Inciso I, Alínea " c "	0,00	0,00	0,00	10,00
Artigo 7º, Inciso II	0,00	0,00	0,00	10,00
Artigo 7º, Inciso III, Alínea " a "	0,00	0,00	0,00	6,00
Artigo 7º, Inciso III, Alínea " b "	0,00	0,00	0,00	6,00
Artigo 7º, Inciso IV, Alínea " a "	76.573,43	5,99	0,00	4,00
Artigo 7º, Inciso IV, Alínea " b "	0,00	0,00	0,00	4,00
Artigo 7º, Inciso V, Alínea " a "	0,00	0,00	0,00	2,00
Artigo 7º, Inciso V, Alínea " b "	0,00	0,00	0,00	2,00
Artigo 7º, Inciso VI	0,00	0,00	0,00	1,00
Artigo 7º, Inciso VI, Alínea " a "	0,00	0,00	0,00	1,00
Artigo 7º, Inciso VI, Alínea " b "	0,00	0,00	0,00	1,00
Artigo 7º, Inciso VII, Alínea " a "	0,00	0,00	0,00	0,00
Artigo 7º, Inciso VII, Alínea " b "	0,00	0,00	0,00	0,00
Artigo 7º, Inciso VII, Alínea " c "	0,00	0,00	0,00	0,00
Artigo 8º, Inciso I	0,00	0,00	0,00	30,00
Artigo 8º, Inciso I, Alínea " a "	0,00	0,00	0,00	30,00
Artigo 8º, Inciso I, Alínea " b "	0,00	0,00	0,00	30,00
Artigo 8º, Inciso II	0,00	0,00	0,00	20,00
Artigo 8º, Inciso II, Alínea " a "	0,00	0,00	0,00	20,00
Artigo 8º, Inciso II, Alínea " b "	0,00	0,00	0,00	20,00
Artigo 8º, Inciso III	0,00	0,00	0,00	10,00
Artigo 8º, Inciso IV	0,00	0,00	0,00	5,00
Artigo 8º, Inciso IV, Alínea " a "	0,00	0,00	0,00	5,00

Documento Assinado Digitalmente por: NAYARA SILVA DE ARAUJO
Acesse em: <https://www.cvm.gov.br/gpp/validarDoc.aspx?Codigo=documentos20191105080846002480880506ed12>



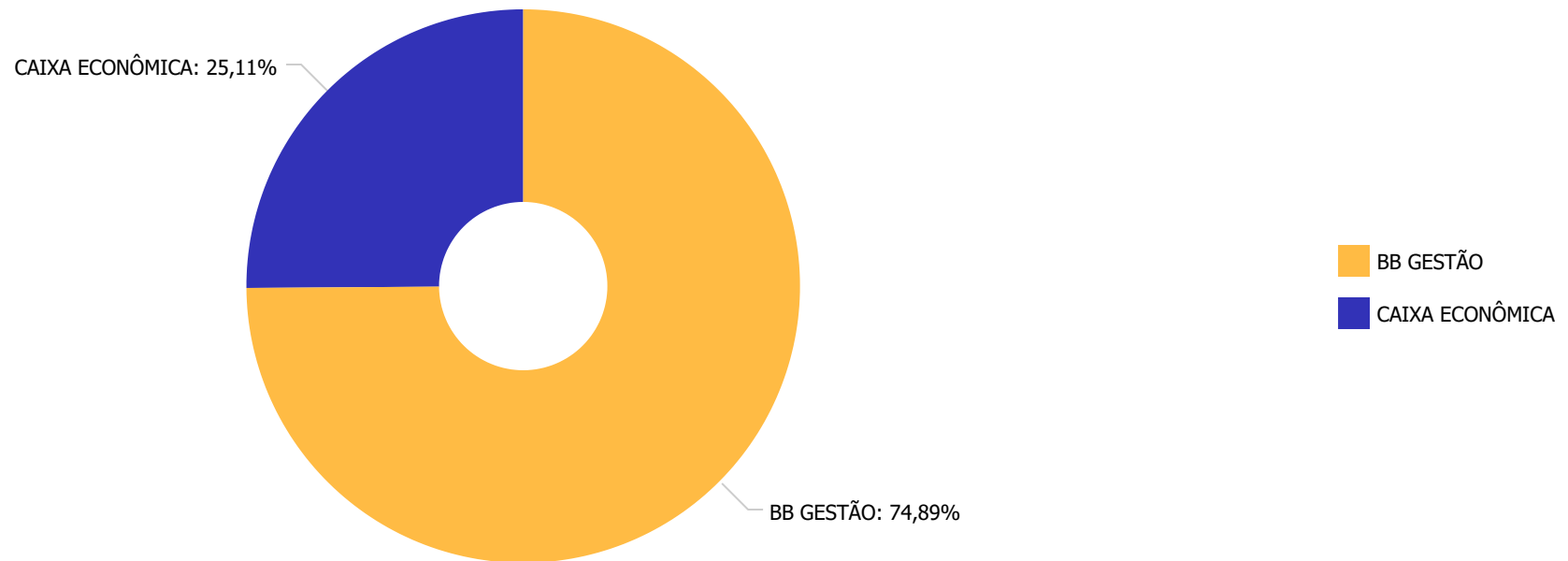
Retorno dos investimentos e Benchmark's de ativos no mês de Agosto/2019 - RENDA FIXA

	Mês	Ano	3M	6M	12M	24M	VaR Mês	Volatilidade 12M
IRF-M 1 (Benchmark)	0,55%	4,63%	1,86%	3,55%	7,40%	14,81%	-	-
BB IRF-M 1 TÍTULOS PÚBLICOS FIC RENDA FIXA PREVIDENCIÁRIO	0,52%	4,47%	1,80%	3,42%	7,19%	14,31%	0,00%	0,00%
IMA-B (Benchmark)	-0,40%	16,22%	4,65%	10,75%	27,53%	33,35%	-	-
BB IMA-B TÍTULOS PÚBLICOS FI RENDA FIXA PREVIDENCIÁRIO	-0,42%	16,02%	4,60%	10,63%	27,17%	32,66%	0,02%	0,08%
CDI (Benchmark)	0,50%	4,18%	1,55%	3,11%	6,28%	13,54%	-	-
BB FLUXO FIC RENDA FIXA PREVIDENCIÁRIO	0,41%	3,43%	1,26%	2,55%	5,15%	11,14%	0,00%	0,00%
IPCA (Benchmark)	0,11%	2,54%	0,31%	1,77%	3,43%	7,77%	-	-
CAIXA BRASIL GESTÃO ESTRATÉGICA FI RENDA FIXA	-0,13%	12,00%	3,74%	8,33%	16,60%	23,55%	0,02%	0,04%

Documento Assinado Digitalmente por: MAYARA SILVA DE ARAUJO
Acesse em: <https://etec.ice.pe.gov.br/epp/validarDoc.seam> Código do documento: 32cb71bb-cee8-46ae-a248-e8388e56de45



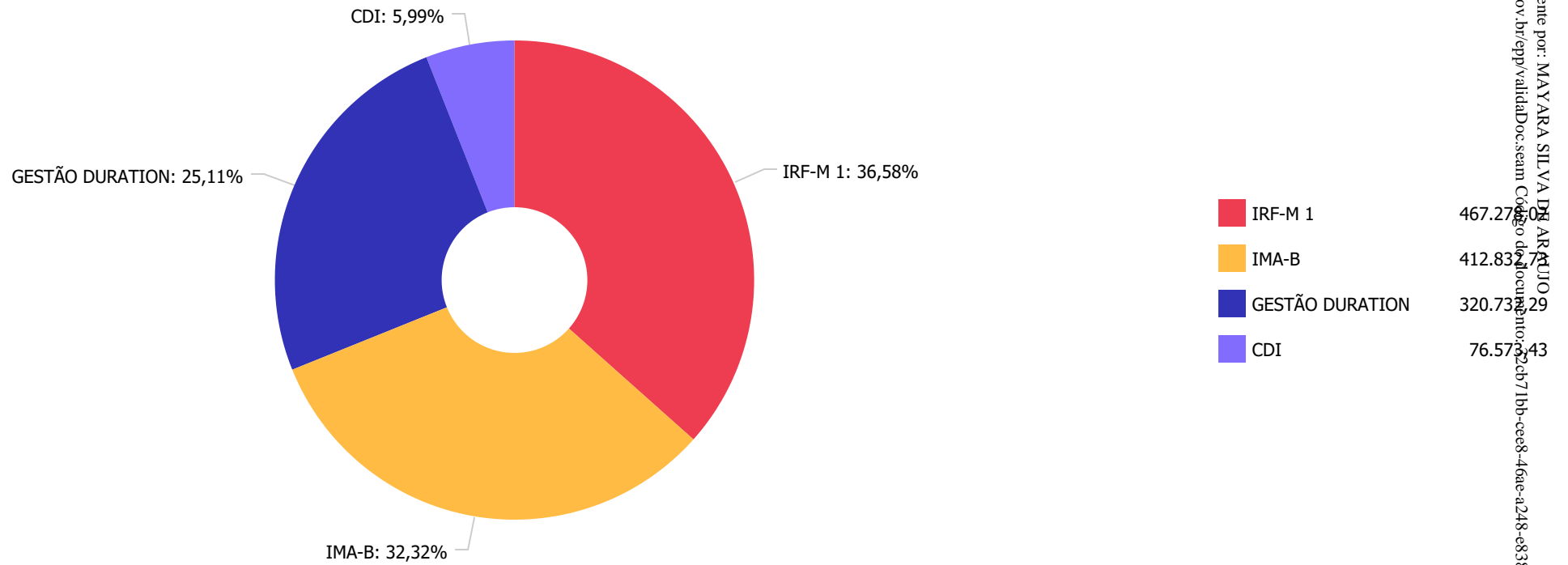
Distribuição dos ativos por Administradores - base (Agosto / 2019)



Documento Assinado Digitalmente por: MAYARA SILVA DE ARAUJO
Acesse em: <https://etc.ce.gov.br/epp/validaDoc.seam> Código do Documento: 32cb71bb-cee8-46ae-a248-e8388e561ed5



Distribuição dos ativos por Sub-Segmentos - base (Agosto / 2019)



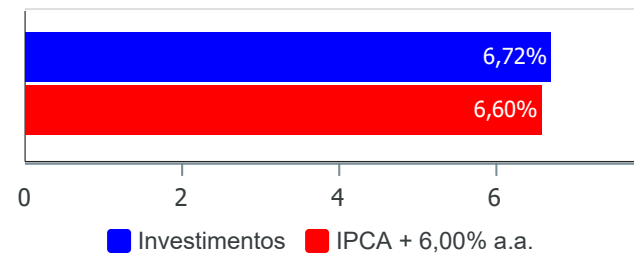
Documento Assinado Digitalmente por: MAYARA SILVA DE ARAUJO
 Acesse em: <https://etce.tce.pe.gov.br/epp/validaDoc.seam> Código do Documento: 2cb71bb-cee8-46ae-a248-e8388e561ed5



Retorno e Meta Atuarial acumulados no ano de 2019)

Mês	Saldo Anterior	Aplicações	Resgates	Saldo no Mês	Retorno	Retorno Acum	Retorno Mês	Retorno Acum	Meta Mês	Meta Acum	Gap Acum	Variância
Janeiro	1.540.527,98	300.824,50	80.824,82	1.782.370,88	21.843,22	21.843,22	1,24%	1,24%	0,83%	0,83%	149,19%	0,41%
Fevereiro	1.782.370,88	150.000,00	120.824,73	1.817.211,93	5.665,78	27.509,00	0,31%	1,56%	0,90%	1,73%	89,78%	0,13%
Março	1.817.211,93	1.880,28	866,50	1.828.200,75	9.975,04	37.484,04	0,55%	2,11%	1,19%	2,95%	71,71%	1,76%
Abril	1.828.200,75	0,00	100.784,28	1.737.898,71	10.482,24	47.966,28	0,57%	2,70%	1,06%	4,04%	66,84%	0,13%
Maio	1.737.898,71	1.379.250,43	1.328.607,91	1.815.654,98	27.113,75	75.080,03	1,52%	4,26%	0,64%	4,71%	90,45%	0,47%
Junho	1.815.654,98	874.744,78	1.149.667,44	1.568.573,25	27.840,93	102.920,96	1,53%	5,86%	0,45%	5,18%	113,09%	0,73%
Julho	1.568.573,25	438.163,40	645.107,87	1.375.042,09	13.413,31	116.334,27	0,86%	6,76%	0,72%	5,94%	113,83%	0,82%
Agosto	1.375.042,09	984.208,96	1.081.357,31	1.277.416,47	-477,27	115.857,00	-0,03%	6,72%	0,62%	6,60%	101,92%	1,12%

Investimentos x Meta Atuarial



Documento Assinado Digitalmente por MAYARA SILVA DE ARAUJO
Acesse em: <https://pcc.iss.gov.br/epi/validarDoc.aspx?CodigoDocumento:32cb71bb-cee8-46ae-a248-e8388e56ded5>

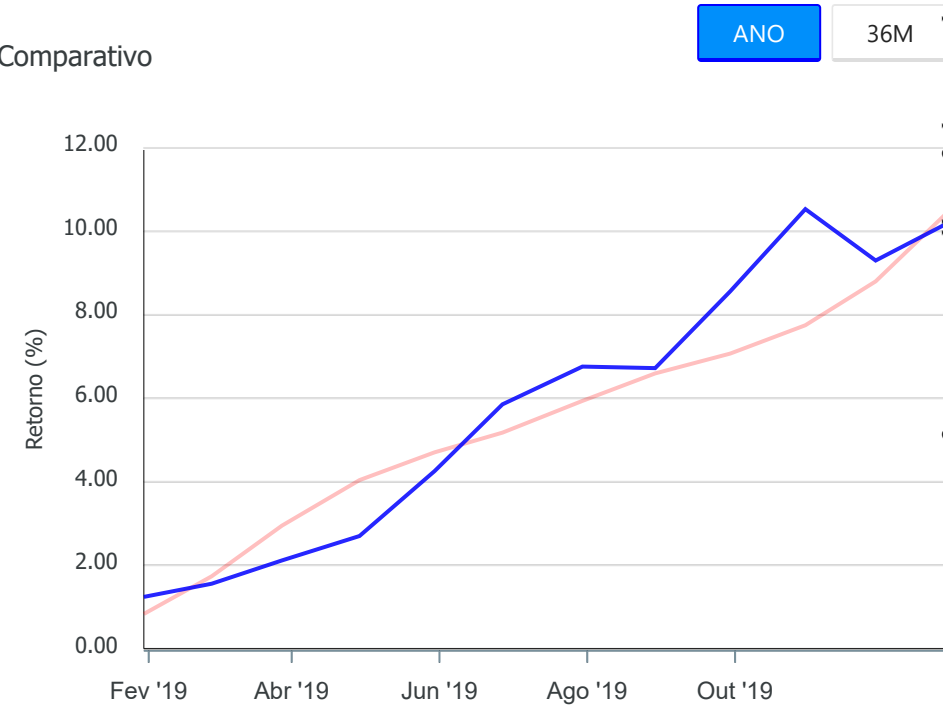


Gráficos ilustrativos de Evolução Patrimonial e indicadores

Evolução do Patrimônio



Comparativo



- Investimentos
- Meta Atuarial
- CDI
- IMA-B
- IMA-B 5
- IMA-B 5+
- IMA Geral
- IRF-M
- IRF-M 1
- IRF-M 1+
- Ibovespa
- IBX
- SMLL
- IDIV

Documento Assinado Digitalmente por: MAYARA SILVA DE ARAUJO
Acesse em: <https://etec.tce.pe.gov.br/epv/validaDoc.seam> Código do documento: 32cb71bb-cee8-46ae-a248-e8388e56de45



Retorno dos Investimentos após as movimentações (aplicações e resgates) no mês de Agosto/2019

FUNDOS DE RENDA FIXA

Ativos Renda Fixa	Saldo Anterior	Aplicações	Resgates	Saldo Atual	Retorno (R\$)	Retorno (%)	(%) Instit	Var - Mês
BB IRF-M 1 TÍTULOS PÚBLICOS FIC RENDA FIXA PREVIDENCIÁRIO LP	336.676,80	298.327,45	170.000,00	467.278,02	2.273,77	0,36%	0,52%	0,18%
BB IMA-B 5 FIC RENDA FIXA PREVIDENCIÁRIO LP	321.897,40	0,00	322.722,83	0,00	825,43	0,26%	0,03%	1,02%
BB FLUXO FIC RENDA FIXA PREVIDENCIÁRIO	2.033,56	353.281,51	279.244,62	76.573,43	502,98	0,14%	0,41%	0,00%
BB IDKA 2 TÍTULOS PÚBLICOS FI RENDA FIXA PREVIDENCIÁRIO	309.030,05	0,00	309.389,86	0,00	359,81	0,12%	0,05%	0,71%
CAIXA BRASIL GESTÃO ESTRATÉGICA FI RENDA FIXA	321.148,19	0,00	0,00	320.732,29	-415,90	-0,13%	-0,13%	1,74%
BB IMA-B TÍTULOS PÚBLICOS FI RENDA FIXA PREVIDENCIÁRIO	84.256,09	332.600,00	0,00	412.832,73	-4.023,36	-0,97%	-0,42%	2,46%
Total Renda Fixa	1.375.042,09	984.208,96	1.081.357,31	1.277.416,47	-477,27	-0,02%		1,30%

Documento Assinado Digitalmente por: MAYARA SILVA DE ARAUJO
Assinse em: https://sistemas.gpe.gov.br/gpp/vt/validaDocumento.asp?Codigo=documento:32cb71bb-cee8-46ae-a248-e8388e56ded5



Relatório Analítico dos Investimentos em setembro e 3º trimestre de 2019

Documento Assinado Digitalmente por: MAYARA SILVA DE ARAUJO
Acesse em: <https://tce.ce.gov.br/epp/validaDoc.seam> Código do documento: 32cb71bb-cee8-46ae-a248-e8388e56ded5



Carteira consolidada de investimentos - base (Setembro / 2019)

Produto / Fundo	Resgate	Carência	Saldo	Particip. S/ Total	Cotistas	% S/ PL do Fundo	RESOLUÇÃO - 3.922
BB IRF-M 1 TÍTULOS PÚBLICOS FIC RENDA FIXA PREVI...	D+0	Não há	350.145,26	28,35%	1.212	0,00%	Artigo 7º, Inciso I, Alínea " b "
BB IMA-B TÍTULOS PÚBLICOS FI RENDA FIXA PREVIDEN...	D+1	Não há	424.588,58	34,38%	681	0,01%	Artigo 7º, Inciso I, Alínea " b "
CAIXA BRASIL GESTÃO ESTRATÉGICA FI RENDA FIXA	D+0	Não possui	327.526,43	26,52%	643	0,00%	Artigo 7º, Inciso I, Alínea " b "
BB FLUXO FIC RENDA FIXA PREVIDENCIÁRIO	D+0	Não há	132.638,35	10,74%	729	0,01%	Artigo 7º, Inciso IV, Alínea " a "
Total para cálculo dos limites da Resolução			1.234.898,62				

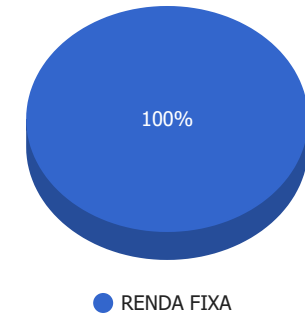
Documento Assinado Digitalmente por: MAYARA SILVA DE ARAUJO
Acesse em: <https://etec.tce.pe.gov.br/epg/validarDoc.seam> Código do documento: 32cb71bb-cee8-46ae-a248-e8388e56ded5



Enquadramentos na Resolução 3.922/2010 e Política de Investimento (RENDA FIXA) - base (Setembro / 2019)

Artigos - Renda Fixa	Resolução %	Carteira \$	Carteira	Estratégia de Alocação - 2019			GAP Superior
				Inf	Alvo	Sup	
Artigo 7º, Inciso I, Alínea " a "	100,00%	0,00	0,00%	0,00%	0,00%	100,00%	1.234.898,62
Artigo 7º, Inciso I, Alínea " b "	100,00%	1.102.260,27	89,26%	30,00%	90,00%	100,00%	132.638,35
Artigo 7º, Inciso I, Alínea " c "	100,00%	0,00	0,00%	0,00%	0,00%	100,00%	1.234.898,62
Artigo 7º, Inciso II	5,00%	0,00	0,00%	0,00%	0,00%	5,00%	61.744,93
Artigo 7º, Inciso III, Alínea " a "	60,00%	0,00	0,00%	0,00%	0,00%	60,00%	740.939,17
Artigo 7º, Inciso III, Alínea " b "	60,00%	0,00	0,00%	0,00%	0,00%	60,00%	740.939,17
Artigo 7º, Inciso IV, Alínea " a "	40,00%	132.638,35	10,74%	0,00%	5,00%	40,00%	361.321,10
Artigo 7º, Inciso IV, Alínea " b "	40,00%	0,00	0,00%	0,00%	0,00%	40,00%	493.959,45
Artigo 7º, Inciso V, Alínea " a "	0,00%	0,00	0,00%	0,00%	0,00%	20,00%	246.979,72
Artigo 7º, Inciso V, Alínea " b "	20,00%	0,00	0,00%	0,00%	0,00%	20,00%	246.979,72
Artigo 7º, Inciso VI	0,00%	0,00	0,00%	0,00%	0,00%	15,00%	185.234,79
Artigo 7º, Inciso VI, Alínea " a "	15,00%	0,00	0,00%	0,00%	0,00%	15,00%	185.234,79
Artigo 7º, Inciso VI, Alínea " b "	15,00%	0,00	0,00%	0,00%	0,00%	15,00%	185.234,79
Artigo 7º, Inciso VII, Alínea " a "	5,00%	0,00	0,00%	0,00%	0,00%	5,00%	61.744,93
Artigo 7º, Inciso VII, Alínea " b "	5,00%	0,00	0,00%	0,00%	0,00%	5,00%	61.744,93
Artigo 7º, Inciso VII, Alínea " c "	5,00%	0,00	0,00%	0,00%	0,00%	5,00%	61.744,93
Total Renda Fixa	100,00%	1.234.898,62	100,00%	30,00%	95,00%	605,00%	

Distribuição por Segmento



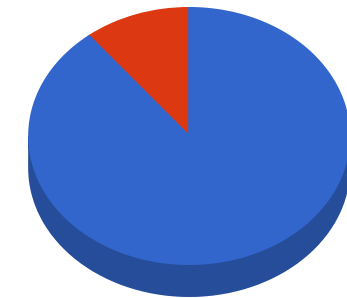
Documento Assinado Digitalmente por: MAYARA SILVA DE ARAUJO
Acesse em: <https://etce.tce.pe.gov.br/epp/validaDoc.seam> Código do documento: 32cb71bb-cee8-46ae-a248-e8388e56de45



Enquadramentos na Resolução 3.922/2010 e Política de Investimento (RENDA VARIÁVEL E EXTERIOR) - base (Setembro / 2019)

Artigos - Renda Variável	Resolução	Carteira \$	Carteira	Estratégia de Alocação - 2019			GAP Superior
				Inf	Alvo	Sup	
Artigo 8º, Inciso I	0,00%	0,00	0,00%	0,00%	0,00%	30,00%	370.469,59
Artigo 8º, Inciso I, Alínea " a "	30,00%	0,00	0,00%	0,00%	0,00%	30,00%	370.469,59
Artigo 8º, Inciso I, Alínea " b "	30,00%	0,00	0,00%	0,00%	0,00%	30,00%	370.469,59
Artigo 8º, Inciso II	0,00%	0,00	0,00%	0,00%	0,00%	20,00%	246.979,72
Artigo 8º, Inciso II, Alínea " a "	20,00%	0,00	0,00%	0,00%	5,00%	20,00%	246.979,72
Artigo 8º, Inciso II, Alínea " b "	20,00%	0,00	0,00%	0,00%	0,00%	20,00%	246.979,72
Artigo 8º, Inciso III	10,00%	0,00	0,00%	0,00%	0,00%	10,00%	123.489,86
Artigo 8º, Inciso IV	0,00%	0,00	0,00%	0,00%	0,00%	5,00%	61.744,93
Artigo 8º, Inciso IV, Alínea " a "	5,00%	0,00	0,00%	0,00%	0,00%	5,00%	61.744,93
Artigo 8º, Inciso IV, Alínea " b "	5,00%	0,00	0,00%	0,00%	0,00%	5,00%	61.744,93
Artigo 8º, Inciso IV, Alínea " c "	5,00%	0,00	0,00%	0,00%	0,00%	5,00%	61.744,93
Total Renda Variável	30,00%	0,00	0,00%	0,00%	5,00%	180,00%	

Distribuição por Artigos



- 7º I b
- 7º IV a

Documento Assinado Digitalmente por: MAYARA SILVA DE ARAUJO
Acesse em: <https://etce.tce.pe.gov.br/epp/validaDoc.seam> Código do documento: 32cb71bb-cee8-46ae-a248-e8388e56de45



Enquadramentos na Resolução 4.604 por Gestores - base (Setembro / 2019)

Gestão	Valor	% S/ Carteira	% S/ PL Gestão
BB GESTÃO DE RECURSOS DTVM	907.372,19	73,48	0,00
CAIXA ECONÔMICA FEDERAL	327.526,43	26,52	0,00

Artigo 14º - O total das aplicações dos recursos do regime próprio de previdência social em fundos de investimento e carteiras administradas não pode exceder a 5% (cinco por cento) do volume total de recursos de terceiros gerido por um mesmo gestor ou por gestoras ligadas ao seu respectivo grupo econômico, assim definido pela CVM em regulamentação específica. (NR)

Estratégia de Alocação para os Próximos 5 Anos

Artigos	Estratégia de Alocação - 2019		Limite Inferior (%)	Limite Superior (%)
	Carteira \$	Carteira %		
Artigo 7º, Inciso I, Alínea " a "	0,00	0,00	0,00	10,00
Artigo 7º, Inciso I, Alínea " b "	1.102.260,27	89,26	30,00	10,00
Artigo 7º, Inciso I, Alínea " c "	0,00	0,00	0,00	10,00
Artigo 7º, Inciso II	0,00	0,00	0,00	0,00
Artigo 7º, Inciso III, Alínea " a "	0,00	0,00	0,00	0,00
Artigo 7º, Inciso III, Alínea " b "	0,00	0,00	0,00	0,00
Artigo 7º, Inciso IV, Alínea " a "	132.638,35	10,74	0,00	4,00
Artigo 7º, Inciso IV, Alínea " b "	0,00	0,00	0,00	4,00
Artigo 7º, Inciso V, Alínea " a "	0,00	0,00	0,00	2,00
Artigo 7º, Inciso V, Alínea " b "	0,00	0,00	0,00	2,00
Artigo 7º, Inciso VI	0,00	0,00	0,00	1,00
Artigo 7º, Inciso VI, Alínea " a "	0,00	0,00	0,00	1,00
Artigo 7º, Inciso VI, Alínea " b "	0,00	0,00	0,00	1,00
Artigo 7º, Inciso VII, Alínea " a "	0,00	0,00	0,00	0,00
Artigo 7º, Inciso VII, Alínea " b "	0,00	0,00	0,00	0,00
Artigo 7º, Inciso VII, Alínea " c "	0,00	0,00	0,00	0,00
Artigo 8º, Inciso I	0,00	0,00	0,00	30,00
Artigo 8º, Inciso I, Alínea " a "	0,00	0,00	0,00	30,00
Artigo 8º, Inciso I, Alínea " b "	0,00	0,00	0,00	30,00
Artigo 8º, Inciso II	0,00	0,00	0,00	20,00
Artigo 8º, Inciso II, Alínea " a "	0,00	0,00	0,00	20,00
Artigo 8º, Inciso II, Alínea " b "	0,00	0,00	0,00	20,00
Artigo 8º, Inciso III	0,00	0,00	0,00	10,00
Artigo 8º, Inciso IV	0,00	0,00	0,00	5,00
Artigo 8º, Inciso IV, Alínea " a "	0,00	0,00	0,00	5,00

Documento Assinado Digitalmente por: NAYARA SILVA DE ARAUJO
 Acesse em: https://www.tcepe.com.br/gpp/validarDoc.aspx?Codigo=documentos/2019/10/08/248e8388650ed12



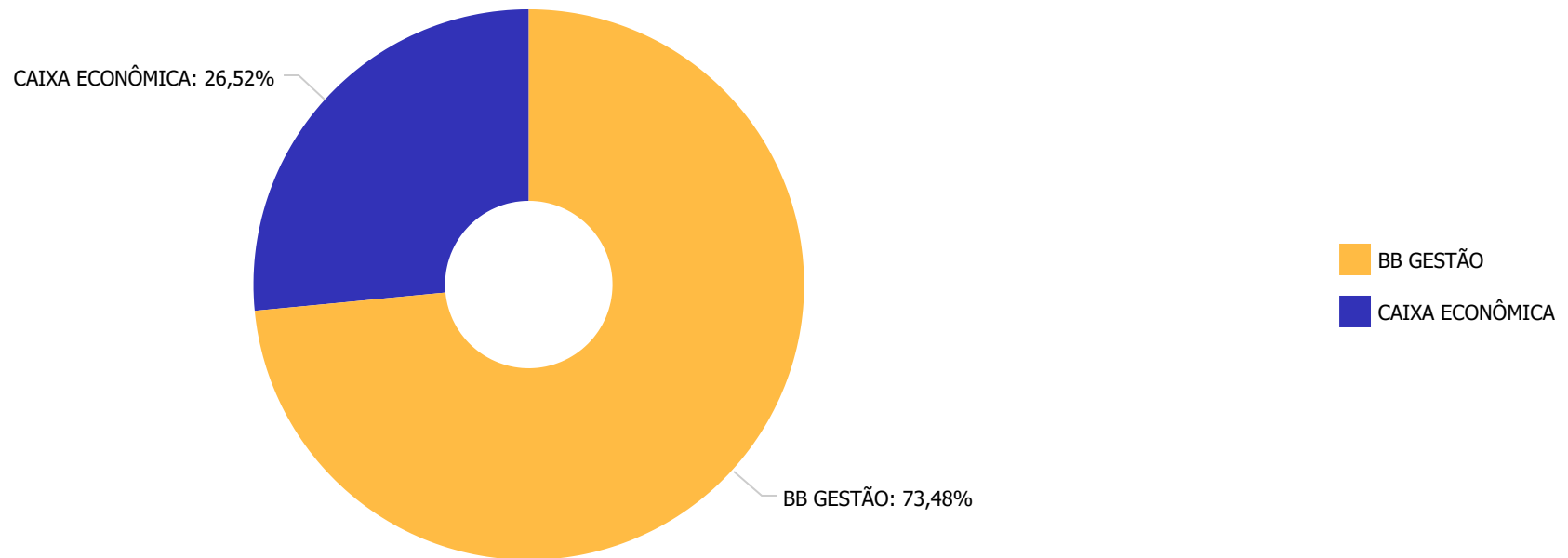
Retorno dos investimentos e Benchmark's de ativos no mês de Setembro/2019 - RENDA FIXA

	Mês	Ano	3M	6M	12M	24M	VaR Mês	Volatilidade 12M
IRF-M 1 (Benchmark)	0,64%	5,31%	1,92%	3,72%	7,44%	14,70%	-	-
BB IRF-M 1 TÍTULOS PÚBLICOS FIC RENDA FIXA PREVIDENCIÁRIO	0,62%	5,12%	1,85%	3,60%	7,22%	14,20%	0,00%	0,00%
IMA-B (Benchmark)	2,86%	19,55%	3,77%	13,27%	31,37%	34,72%	-	-
BB IMA-B TÍTULOS PÚBLICOS FI RENDA FIXA PREVIDENCIÁRIO	2,85%	19,32%	3,72%	13,15%	31,00%	34,05%	0,02%	0,07%
CDI (Benchmark)	0,46%	4,66%	1,54%	3,10%	6,27%	13,34%	-	-
BB FLUXO FIC RENDA FIXA PREVIDENCIÁRIO	0,37%	3,82%	1,25%	2,54%	5,13%	10,94%	0,00%	0,00%
IPCA (Benchmark)	-0,04%	2,49%	0,26%	0,97%	2,89%	7,55%	-	-
CAIXA BRASIL GESTÃO ESTRATÉGICA FI RENDA FIXA	2,12%	14,38%	3,11%	10,02%	18,30%	25,15%	0,01%	0,04%

Documento Assinado Digitalmente por: MAYARA SILVA DE ARAUJO
Acesse em: <https://etec.ce.gov.br/epp/validaDoc.seam> Código do documento: 32cb71bb-cee8-46ae-a248-e8388e56de45



Distribuição dos ativos por Administradores - base (Setembro / 2019)

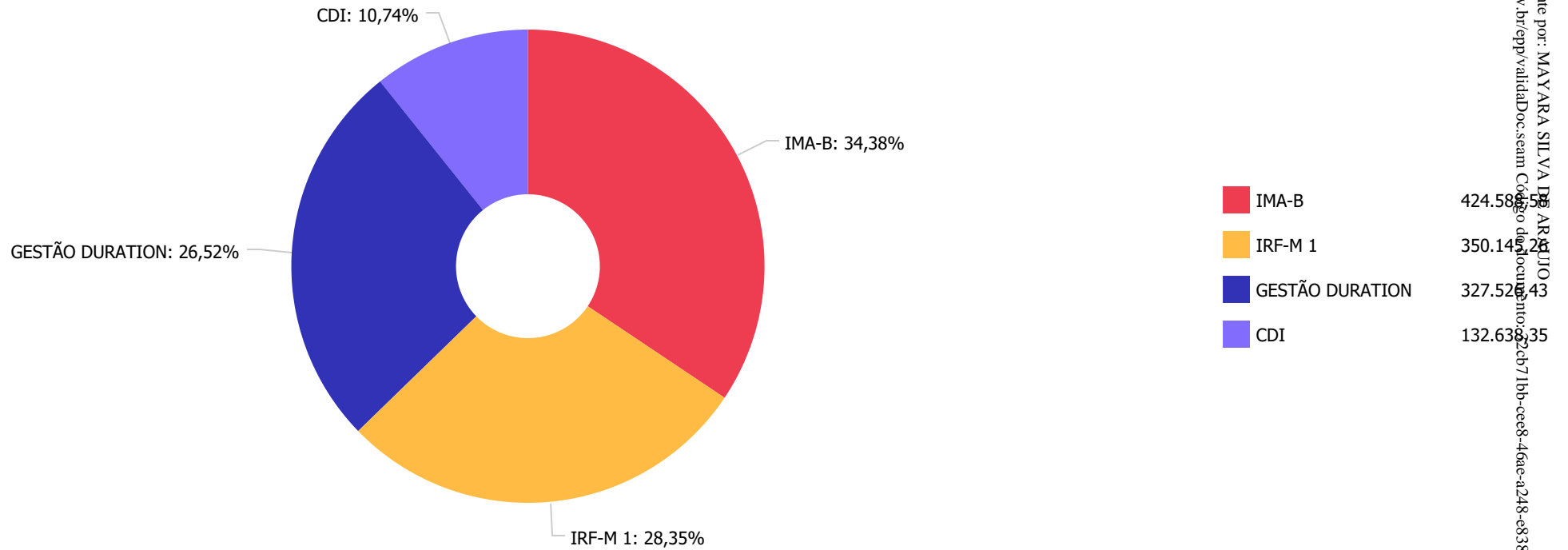


BB GESTÃO	907.374,11
CAIXA ECONÔMICA	327.520,43

Documento Assinado Digitalmente por: MAYARA SILVA DE ARAUJO
Acesse em: <https://etce.tce.pe.gov.br/epp/validaDoc.seam> Código do Documento: 32cb71bb-cee8-46ae-a248-e8388e56ded5



Distribuição dos ativos por Sub-Segmentos - base (Setembro / 2019)



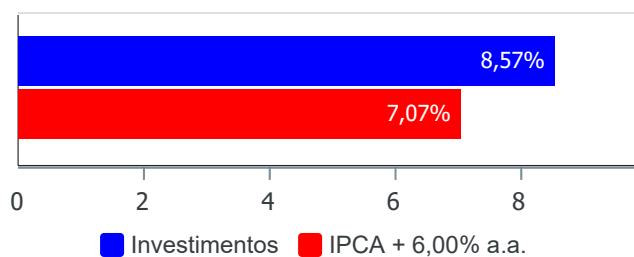
Documento Assinado Digitalmente por: MAYARA SILVA DE ARAUJO
 Acesse em: <https://etce.tce.pe.gov.br/epp/validaDoc.seam> Código do Documento: 2cb71bb-cee8-46ae-a248-e8388e56ded5



Retorno e Meta Atuarial acumulados no ano de 2019)

Mês	Saldo Anterior	Aplicações	Resgates	Saldo no Mês	Retorno	Retorno Acum	Retorno Mês	Retorno Acum	Meta Mês	Meta Acum	Gap Acum	Variac. %
Janeiro	1.540.527,98	300.824,50	80.824,82	1.782.370,88	21.843,22	21.843,22	1,24%	1,24%	0,83%	0,83%	149,19%	0,00%
Fevereiro	1.782.370,88	150.000,00	120.824,73	1.817.211,93	5.665,78	27.509,00	0,31%	1,56%	0,90%	1,73%	89,78%	0,00%
Março	1.817.211,93	1.880,28	866,50	1.828.200,75	9.975,04	37.484,04	0,55%	2,11%	1,19%	2,95%	71,71%	1,00%
Abril	1.828.200,75	0,00	100.784,28	1.737.898,71	10.482,24	47.966,28	0,57%	2,70%	1,06%	4,04%	66,84%	0,00%
Mai	1.737.898,71	1.379.250,43	1.328.607,91	1.815.654,98	27.113,75	75.080,03	1,52%	4,26%	0,64%	4,71%	90,45%	0,00%
Junho	1.815.654,98	874.744,78	1.149.667,44	1.568.573,25	27.840,93	102.920,96	1,53%	5,86%	0,45%	5,18%	113,09%	0,00%
Julho	1.568.573,25	438.163,40	645.107,87	1.375.042,09	13.413,31	116.334,27	0,86%	6,76%	0,72%	5,94%	113,83%	0,00%
Agosto	1.375.042,09	984.208,96	1.081.357,31	1.277.416,47	-477,27	115.857,00	-0,03%	6,72%	0,62%	6,60%	101,92%	1,00%
Setembro	1.277.416,47	265.631,03	330.189,22	1.234.898,62	22.040,34	137.897,34	1,73%	8,57%	0,45%	7,07%	121,10%	1,00%

Investimentos x Meta Atuarial



Documento Assinado Digitalmente por MAYARA SILVA DE ARAUJO
Acesse em: <https://pccs106.pe.gov.br/epw/v?id=130388856&idDoc=32cb71bb-cee8-46ae-a248-e8388e56ded5>

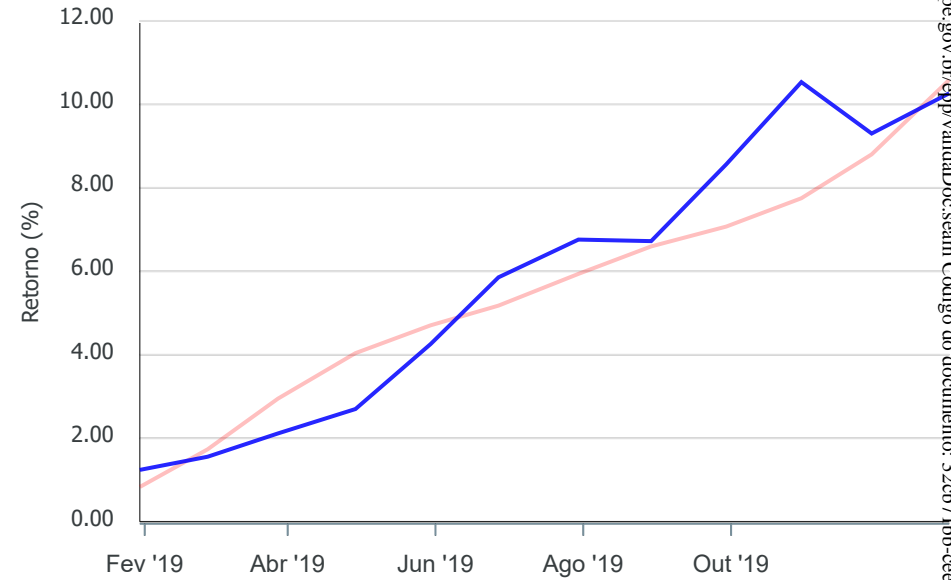


Gráficos ilustrativos de Evolução Patrimonial e indicadores

Evolução do Patrimônio



Comparativo



ANO 36M

- Investimentos Meta Atuarial CDI IMA-B IMA-B 5
- IMA-B 5+ IMA Geral IRF-M IRF-M 1 IRF-M 1+
- Ibovespa IBX SMLL IDIV

Documento Assinado Digitalmente por: MAYARA SILVA DE ARAUJO
Acesse em: <https://etec.tce.pe.gov.br/epv/validaDoc.seam> Código do documento: 32cb71bb-cee8-46ae-a248-e8388e56de45



Retorno dos Investimentos após as movimentações (aplicações e resgates) no mês de Setembro/2019

FUNDOS DE RENDA FIXA

Ativos Renda Fixa	Saldo Anterior	Aplicações	Resgates	Saldo Atual	Retorno (R\$)	Retorno (%)	(%) Instit	Var - Mês
BB IMA-B TÍTULOS PÚBLICOS FI RENDA FIXA PREVIDENCI...	412.832,73	0,00	0,00	424.588,58	11.755,85	2,85%	2,85%	1,97%
CAIXA BRASIL GESTÃO ESTRATÉGICA FI RENDA FIXA	320.732,29	0,00	0,00	327.526,43	6.794,14	2,12%	2,12%	1,37%
BB IRF-M 1 TÍTULOS PÚBLICOS FIC RENDA FIXA PREVIDE...	467.278,02	0,00	120.000,00	350.145,26	2.867,24	0,61%	0,62%	0,12%
BB FLUXO FIC RENDA FIXA PREVIDENCIÁRIO	76.573,43	265.631,03	210.189,22	132.638,35	623,11	0,18%	0,37%	0,01%
Total Renda Fixa	1.277.416,47	265.631,03	330.189,22	1.234.898,62	22.040,34	1,43%		1,07%

Documento Assinado Digitalmente por: MAYARA SILVA DE ARAUJO
Assinatura em: https://seccom.pe.gov.br/gov/valida/Doc:seam/Código do documento: 32cb71bb-cee8-46ae-a248-e8388e56ded5



Retorno dos Investimentos após as movimentações (aplicações e resgates) no 3º Trimestre/2019

FUNDOS DE RENDA FIXA

Ativos Renda Fixa	Saldo Anterior	Aplicações	Resgates	Saldo Atual	Retorno (R\$)	Retorno (%)	(%) Inicial
BB IMA-B TÍTULOS PÚBLICOS FI RENDA FIXA PREVIDENCI...	83.196,41	332.600,00	0,00	424.588,58	8.792,17	2,11%	3,72%
BB IRF-M 1 TÍTULOS PÚBLICOS FIC RENDA FIXA PREVIDE...	364.136,35	298.327,45	320.000,00	350.145,26	7.681,46	1,16%	1,85%
CAIXA BRASIL GESTÃO ESTRATÉGICA FI RENDA FIXA	0,00	320.008,28	0,00	327.526,43	7.518,15	2,35%	3,11%
BB IMA-B 5 FIC RENDA FIXA PREVIDENCIÁRIO LP	348.496,27	0,00	352.722,83	0,00	4.226,56	1,21%	2,74%
BB IDKA 2 TÍTULOS PÚBLICOS FI RENDA FIXA PREVIDENC...	345.607,56	0,00	349.389,86	0,00	3.782,30	1,09%	2,46%
BB FLUXO FIC RENDA FIXA PREVIDENCIÁRIO	108.136,50	737.067,66	714.454,24	132.638,35	1.888,43	0,22%	1,25%
CAIXA BRASIL TÍTULOS PÚBLICOS FI RENDA FIXA LP	319.000,16	0,00	320.087,47	0,00	1.087,31	0,34%	1,54%
Total Renda Fixa					34.976,38	1,07%	

Documento Assinado Digitalmente por: MAYARA SILVA DE ARAUJO
Assinatura em: https://seccom.pe.gov.br/gpp/validaDocumentoCodigo do documento: 32cb71bb-cee8-46ae-a248-e8388e56de45



Relatório Analítico dos Investimentos em outubro de 2019

Documento Assinado Digitalmente por: MAYARA SILVA DE ARAUJO
Acesse em: <https://www.ice.pe.gov.br/epp/validaDoc.seam> Código do documento: 32cb71bb-cee8-46ae-a248-e8388e56ded5



Carteira consolidada de investimentos - base (Outubro / 2019)

Produto / Fundo	Resgate	Carência	Saldo	Particip. S/ Total	Cotistas	% S/ PL do Fundo	RESOLUÇÃO - 3.922
BB IRF-M 1 TÍTULOS PÚBLICOS FIC RENDA FIXA PREVI...	D+0	Não há	192.246,40	18,59%	1.208	0,00%	Artigo 7º, Inciso I, Alínea " b "
BB IMA-B TÍTULOS PÚBLICOS FI RENDA FIXA PREVIDEN...	D+1	Não há	438.827,97	42,44%	689	0,01%	Artigo 7º, Inciso I, Alínea " b "
CAIXA BRASIL GESTÃO ESTRATÉGICA FI RENDA FIXA	D+0	Não possui	333.128,29	32,22%	668	0,00%	Artigo 7º, Inciso I, Alínea " b "
BB FLUXO FIC RENDA FIXA PREVIDENCIÁRIO	D+0	Não há	69.771,77	6,75%	733	0,01%	Artigo 7º, Inciso IV, Alínea " a "
Total para cálculo dos limites da Resolução			1.033.974,43				
DISPONIBILIDADES FINANCEIRAS			319,60				Artigo 6º
PL Total			1.034.294,03				

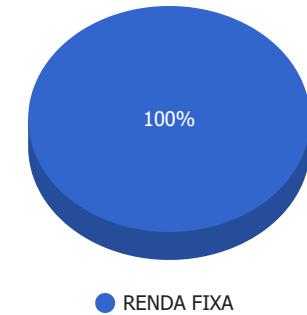
Documento Assinado Digitalmente por: MAYARA SILVA DE ARAUJO
Acesse em: <https://etec.tce.pe.gov.br/epg/validaDoc.seam> Código do documento: 32cb71bb-cee8-46ae-a248-e8388e56ded5



Enquadramentos na Resolução 3.922/2010 e Política de Investimento (RENDA FIXA) - base (Outubro / 2019)

Artigos - Renda Fixa	Resolução %	Carteira \$	Carteira	Estratégia de Alocação - 2019			GAP Superior
				Inf	Alvo	Sup	
Artigo 7º, Inciso I, Alínea " a "	100,00%	0,00	0,00%	0,00%	0,00%	100,00%	1.033.974,43
Artigo 7º, Inciso I, Alínea " b "	100,00%	964.202,66	93,25%	30,00%	90,00%	100,00%	69.771,77
Artigo 7º, Inciso I, Alínea " c "	100,00%	0,00	0,00%	0,00%	0,00%	100,00%	1.033.974,43
Artigo 7º, Inciso II	5,00%	0,00	0,00%	0,00%	0,00%	5,00%	51.698,72
Artigo 7º, Inciso III, Alínea " a "	60,00%	0,00	0,00%	0,00%	0,00%	60,00%	620.384,66
Artigo 7º, Inciso III, Alínea " b "	60,00%	0,00	0,00%	0,00%	0,00%	60,00%	620.384,66
Artigo 7º, Inciso IV, Alínea " a "	40,00%	69.771,77	6,75%	0,00%	5,00%	40,00%	343.818,00
Artigo 7º, Inciso IV, Alínea " b "	40,00%	0,00	0,00%	0,00%	0,00%	40,00%	413.589,77
Artigo 7º, Inciso V, Alínea " a "	0,00%	0,00	0,00%	0,00%	0,00%	20,00%	206.794,89
Artigo 7º, Inciso V, Alínea " b "	20,00%	0,00	0,00%	0,00%	0,00%	20,00%	206.794,89
Artigo 7º, Inciso VI	0,00%	0,00	0,00%	0,00%	0,00%	15,00%	155.096,16
Artigo 7º, Inciso VI, Alínea " a "	15,00%	0,00	0,00%	0,00%	0,00%	15,00%	155.096,16
Artigo 7º, Inciso VI, Alínea " b "	15,00%	0,00	0,00%	0,00%	0,00%	15,00%	155.096,16
Artigo 7º, Inciso VII, Alínea " a "	5,00%	0,00	0,00%	0,00%	0,00%	5,00%	51.698,72
Artigo 7º, Inciso VII, Alínea " b "	5,00%	0,00	0,00%	0,00%	0,00%	5,00%	51.698,72
Artigo 7º, Inciso VII, Alínea " c "	5,00%	0,00	0,00%	0,00%	0,00%	5,00%	51.698,72
Total Renda Fixa	100,00%	1.033.974,43	100,00%	30,00%	95,00%	605,00%	

Distribuição por Segmento



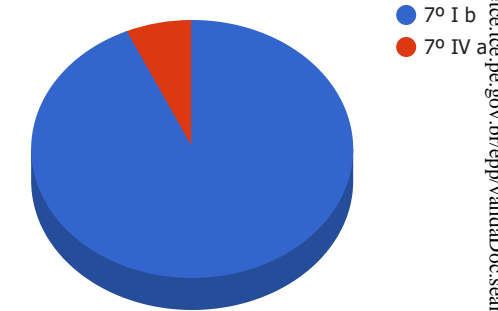
Documento Assinado Digitalmente por: MAYARA SILVA DE ARAUJO
 Acesse em: <https://etce.tce.pe.gov.br/epp/validaDoc.seam> Código do documento: 32cb71bb-cee8-46ae-a248-e8388e56ded5



Enquadramentos na Resolução 3.922/2010 e Política de Investimento (RENDA VARIÁVEL E EXTERIOR) - base (Outubro / 2019)

Artigos - Renda Variável	Resolução	Carteira \$	Carteira	Estratégia de Alocação - 2019			GAP Superior
				Inf	Alvo	Sup	
Artigo 8º, Inciso I	0,00%	0,00	0,00%	0,00%	0,00%	30,00%	310.192,33
Artigo 8º, Inciso I, Alínea " a "	30,00%	0,00	0,00%	0,00%	0,00%	30,00%	310.192,33
Artigo 8º, Inciso I, Alínea " b "	30,00%	0,00	0,00%	0,00%	0,00%	30,00%	310.192,33
Artigo 8º, Inciso II	0,00%	0,00	0,00%	0,00%	0,00%	20,00%	206.794,89
Artigo 8º, Inciso II, Alínea " a "	20,00%	0,00	0,00%	0,00%	5,00%	20,00%	206.794,89
Artigo 8º, Inciso II, Alínea " b "	20,00%	0,00	0,00%	0,00%	0,00%	20,00%	206.794,89
Artigo 8º, Inciso III	10,00%	0,00	0,00%	0,00%	0,00%	10,00%	103.397,44
Artigo 8º, Inciso IV	0,00%	0,00	0,00%	0,00%	0,00%	5,00%	51.698,72
Artigo 8º, Inciso IV, Alínea " a "	5,00%	0,00	0,00%	0,00%	0,00%	5,00%	51.698,72
Artigo 8º, Inciso IV, Alínea " b "	5,00%	0,00	0,00%	0,00%	0,00%	5,00%	51.698,72
Artigo 8º, Inciso IV, Alínea " c "	5,00%	0,00	0,00%	0,00%	0,00%	5,00%	51.698,72
Total Renda Variável	30,00%	0,00	0,00%	0,00%	5,00%	180,00%	

Distribuição por Artigos



Documento Assinado Digitalmente por: MAYARA SILVA DE ARAUJO
 Acesse em: <https://etce.tce.pe.gov.br/epp/validaDoc.seam> Código do documento: 32cb71bb-cee8-46ae-a248-e8388e56de45



Enquadramentos na Resolução 4.604 por Gestores - base (Outubro / 2019)

Gestão	Valor	% S/ Carteira	% S/ PL Gestão
BB GESTÃO DE RECURSOS DTVM	700.846,14	67,78	0,00
CAIXA ECONÔMICA FEDERAL	333.128,29	32,22	0,00

Artigo 14º - O total das aplicações dos recursos do regime próprio de previdência social em fundos de investimento e carteiras administradas não pode exceder a 5% (cinco por cento) do volume total de recursos de terceiros gerido por um mesmo gestor ou por gestoras ligadas ao seu respectivo grupo econômico, assim definido pela CVM em regulamentação específica. (NR)

Estratégia de Alocação para os Próximos 5 Anos

Artigos	Estratégia de Alocação - 2019		Limite Inferior (%)	Limite Superior (%)
	Carteira \$	Carteira %		
Artigo 7º, Inciso I, Alínea " a "	0,00	0,00	0,00	10,00
Artigo 7º, Inciso I, Alínea " b "	964.202,66	93,25	30,00	10,00
Artigo 7º, Inciso I, Alínea " c "	0,00	0,00	0,00	10,00
Artigo 7º, Inciso II	0,00	0,00	0,00	6,00
Artigo 7º, Inciso III, Alínea " a "	0,00	0,00	0,00	6,00
Artigo 7º, Inciso III, Alínea " b "	0,00	0,00	0,00	6,00
Artigo 7º, Inciso IV, Alínea " a "	69.771,77	6,75	0,00	4,00
Artigo 7º, Inciso IV, Alínea " b "	0,00	0,00	0,00	4,00
Artigo 7º, Inciso V, Alínea " a "	0,00	0,00	0,00	2,00
Artigo 7º, Inciso V, Alínea " b "	0,00	0,00	0,00	2,00
Artigo 7º, Inciso VI	0,00	0,00	0,00	1,00
Artigo 7º, Inciso VI, Alínea " a "	0,00	0,00	0,00	1,00
Artigo 7º, Inciso VI, Alínea " b "	0,00	0,00	0,00	1,00
Artigo 7º, Inciso VII, Alínea " a "	0,00	0,00	0,00	0,00
Artigo 7º, Inciso VII, Alínea " b "	0,00	0,00	0,00	0,00
Artigo 7º, Inciso VII, Alínea " c "	0,00	0,00	0,00	0,00
Artigo 8º, Inciso I	0,00	0,00	0,00	30,00
Artigo 8º, Inciso I, Alínea " a "	0,00	0,00	0,00	30,00
Artigo 8º, Inciso I, Alínea " b "	0,00	0,00	0,00	30,00
Artigo 8º, Inciso II	0,00	0,00	0,00	20,00
Artigo 8º, Inciso II, Alínea " a "	0,00	0,00	0,00	20,00
Artigo 8º, Inciso II, Alínea " b "	0,00	0,00	0,00	20,00
Artigo 8º, Inciso III	0,00	0,00	0,00	10,00
Artigo 8º, Inciso IV	0,00	0,00	0,00	5,00
Artigo 8º, Inciso IV, Alínea " a "	0,00	0,00	0,00	5,00

Documento Assinado Digitalmente por: NAYARA SILVA DE ARAUJO
 Acesse em: <https://www.tcepe.com.br/gpp/validarDoc.aspx?Codigo=documentos/2017/1b1e4e8646a1248e8388650ed12>



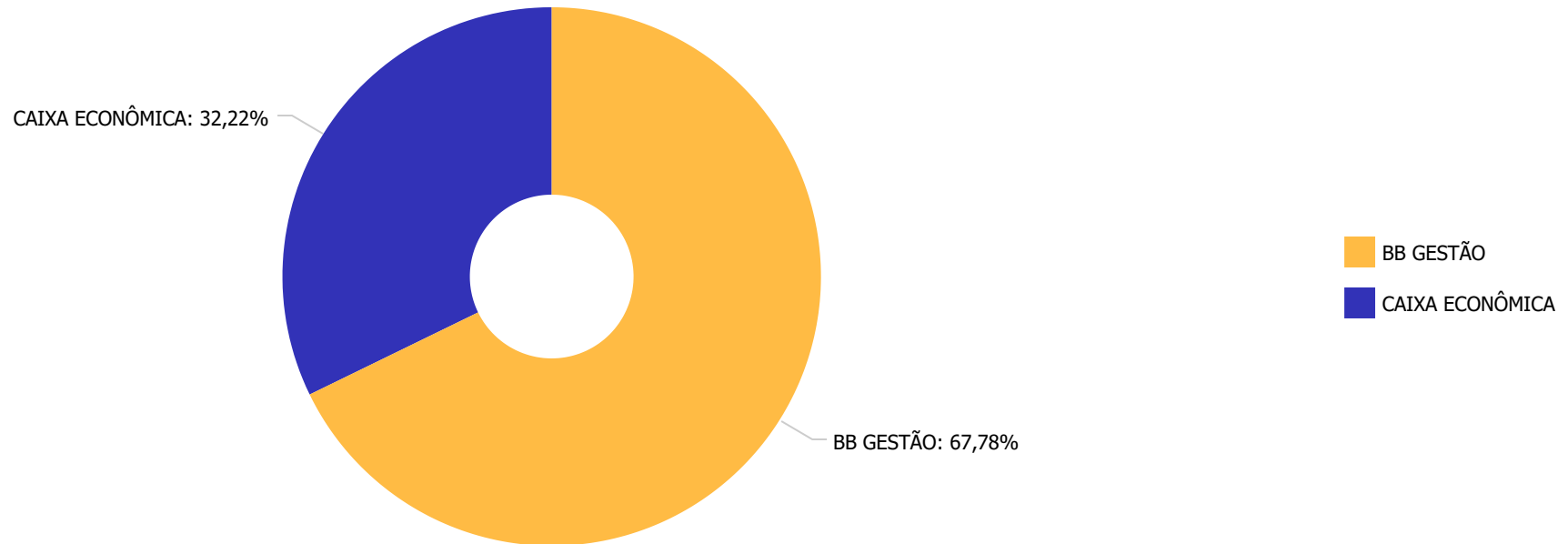
Retorno dos investimentos e Benchmark's de ativos no mês de Outubro/2019 - RENDA FIXA

	Mês	Ano	3M	6M	12M	24M	VaR Mês	Volatilidade 12M
IRF-M 1 (Benchmark)	0,62%	5,96%	1,83%	3,85%	7,13%	14,70%	-	-
BB IRF-M 1 TÍTULOS PÚBLICOS FIC RENDA FIXA PREVIDENCIÁRIO	0,60%	5,75%	1,75%	3,71%	6,87%	14,19%	0,00%	0,00%
IMA-B (Benchmark)	3,36%	23,57%	5,89%	15,34%	26,74%	39,79%	-	-
BB IMA-B TÍTULOS PÚBLICOS FI RENDA FIXA PREVIDENCIÁRIO	3,35%	23,33%	5,86%	15,22%	26,46%	39,10%	0,02%	0,05%
CDI (Benchmark)	0,48%	5,16%	1,45%	3,06%	6,20%	13,16%	-	-
BB FLUXO FIC RENDA FIXA PREVIDENCIÁRIO	0,38%	4,21%	1,17%	2,49%	5,06%	10,74%	0,00%	0,00%
IPCA (Benchmark)	0,10%	2,60%	0,17%	0,50%	2,54%	7,21%	-	-
CAIXA BRASIL GESTÃO ESTRATÉGICA FI RENDA FIXA	1,71%	16,33%	3,73%	10,67%	18,32%	26,77%	0,01%	0,04%

Documento Assinado Digitalmente por: MAYARA SILVA DE ARAUJO
Acesse em: <https://etec.ce.gov.br/epp/validarDoc.seam> Código do documento: 32cb71bb-cee8-46ae-a248-e8388e56de45



Distribuição dos ativos por Administradores - base (Outubro / 2019)

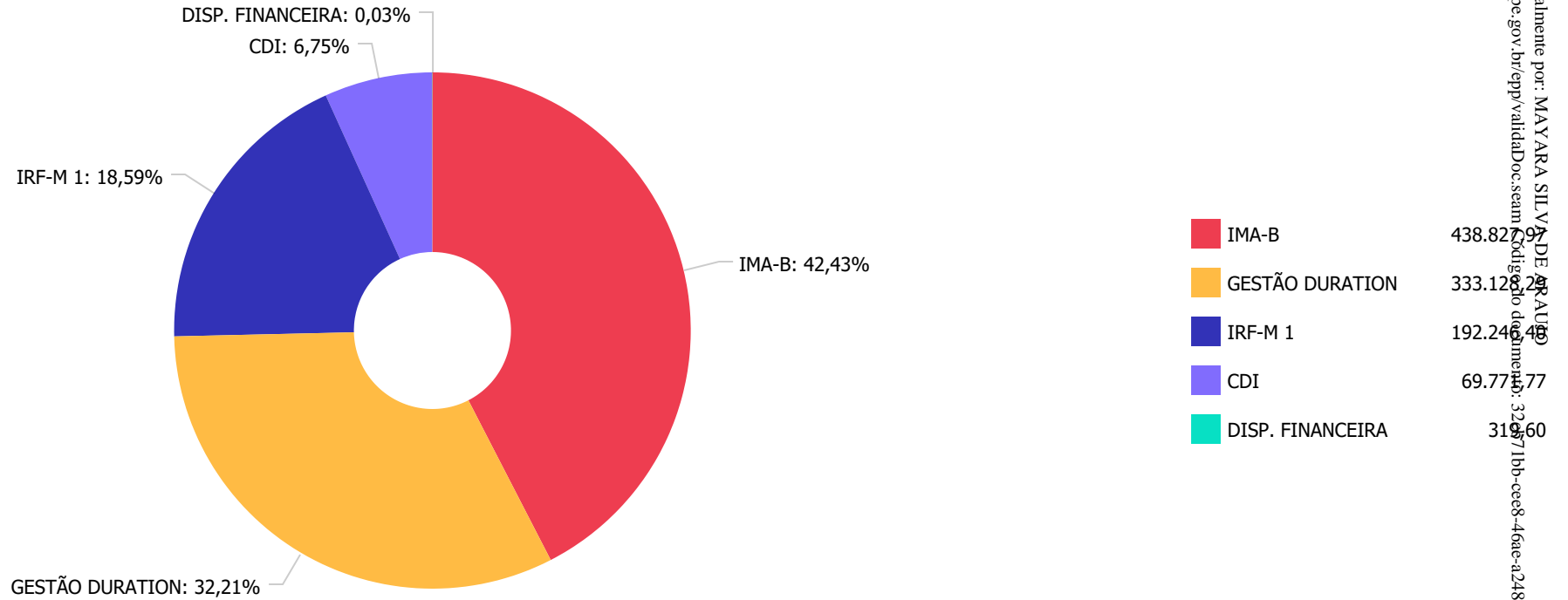


BB GESTÃO	700.841,11
CAIXA ECONÔMICA	333.120,29

Documento Assinado Digitalmente por: MAYARA SILVA DE ARAUJO
Acesse em: <https://etce.tce.pe.gov.br/epp/validaDoc.seam> Código do documento: 32cb71bb-cee8-46ae-a248-e8388e56ded5



Distribuição dos ativos por Sub-Segmentos - base (Outubro / 2019)



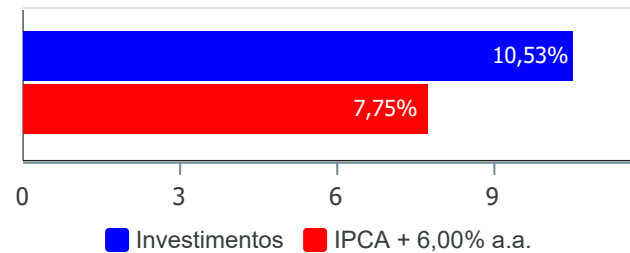
Documento Assinado Digitalmente por: MAYARA SILVA DE ARAUJO
 Acesse em: <https://etce.tce.pe.gov.br/epp/validaDoc.seam?odig=010%20do%20documento:320571bb-cee8-46ae-a248-e8388e561ed5>



Retorno e Meta Atuarial acumulados no ano de 2019)

Mês	Saldo Anterior	Aplicações	Resgates	Saldo no Mês	Retorno	Retorno Acum	Retorno Mês	Retorno Acum	Meta Mês	Meta Acum	Gap Acum	V
Janeiro	1.540.527,98	300.824,50	80.824,82	1.782.370,88	21.843,22	21.843,22	1,24%	1,24%	0,83%	0,83%	149,19%	0,
Fevereiro	1.782.370,88	150.000,00	120.824,73	1.817.211,93	5.665,78	27.509,00	0,31%	1,56%	0,90%	1,73%	89,78%	0,
Março	1.817.211,93	1.880,28	866,50	1.828.200,75	9.975,04	37.484,04	0,55%	2,11%	1,19%	2,95%	71,71%	1,
Abril	1.828.200,75	0,00	100.784,28	1.737.898,71	10.482,24	47.966,28	0,57%	2,70%	1,06%	4,04%	66,84%	0,
Mai	1.737.898,71	1.379.250,43	1.328.607,91	1.815.654,98	27.113,75	75.080,03	1,52%	4,26%	0,64%	4,71%	90,45%	0,
Junho	1.815.654,98	874.744,78	1.149.667,44	1.568.573,25	27.840,93	102.920,96	1,53%	5,86%	0,45%	5,18%	113,09%	0,
Julho	1.568.573,25	438.163,40	645.107,87	1.375.042,09	13.413,31	116.334,27	0,86%	6,76%	0,72%	5,94%	113,83%	0,
Agosto	1.375.042,09	984.208,96	1.081.357,31	1.277.416,47	-477,27	115.857,00	-0,03%	6,72%	0,62%	6,60%	101,92%	1,
Setembro	1.277.416,47	265.631,03	330.189,22	1.234.898,62	22.040,34	137.897,34	1,73%	8,57%	0,45%	7,07%	121,10%	1,
Outubro	1.234.898,62	211.702,50	435.028,67	1.033.974,43	22.401,98	160.299,32	1,81%	10,53%	0,63%	7,75%	135,90%	1,

Investimentos x Meta Atuarial



Documento Assinado Digitalmente por MAYARA SILVA DE ARAUJO
 Acesse em: <https://pcc.leg.br/epv/validarDocumento?codigo=32cb71bb-cee8-46ae-a248-e8388e56ded5>

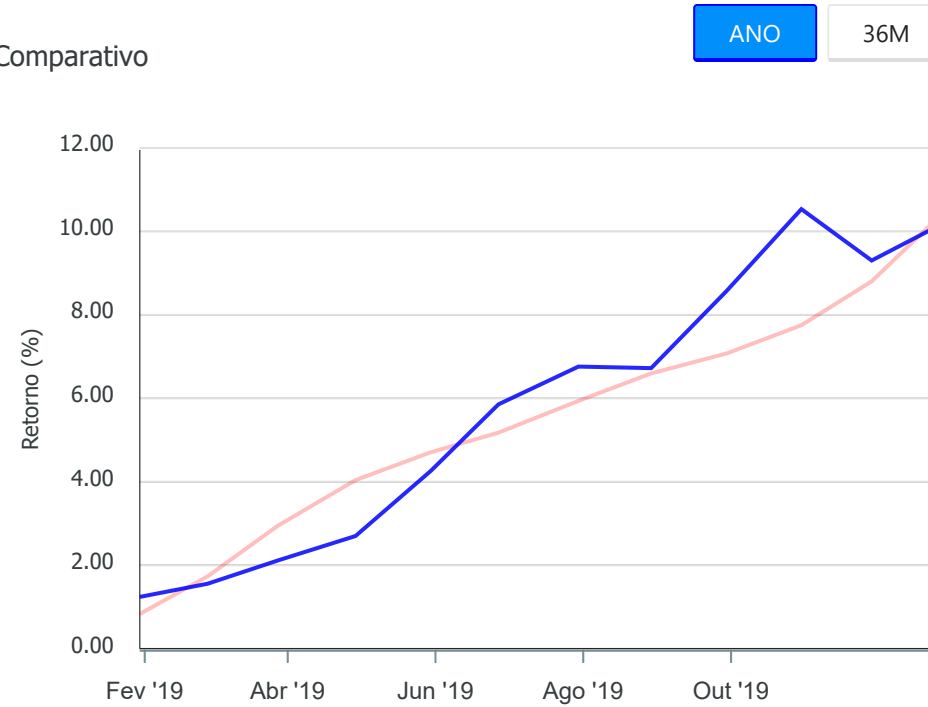


Gráficos ilustrativos de Evolução Patrimonial e indicadores

Evolução do Patrimônio



Comparativo



- Investimentos
- Meta Atuarial
- CDI
- IMA-B
- IMA-B 5
- IMA-B 5+
- IMA Geral
- IRF-M
- IRF-M 1
- IRF-M 1+
- Ibovespa
- IBX
- SMLL
- IDIV

Documento Assinado Digitalmente por: MAYARA SILVA DE ARAUJO
Acesse em: <https://etec.tce.pe.gov.br/epv/validaDoc.seam> Código do documento: 32cb71bb-cee8-46ae-a248-e8388e56de45



Retorno dos Investimentos após as movimentações (aplicações e resgates) no mês de Outubro/2019

FUNDOS DE RENDA FIXA

Ativos Renda Fixa	Saldo Anterior	Aplicações	Resgates	Saldo Atual	Retorno (R\$)	Retorno (%)	(%) Instit	Var - Mês
BB IMA-B TÍTULOS PÚBLICOS FI RENDA FIXA PREVIDENCI...	424.588,58	0,00	0,00	438.827,97	14.239,39	3,35%	3,35%	1,93%
CAIXA BRASIL GESTÃO ESTRATÉGICA FI RENDA FIXA	327.526,43	0,00	0,00	333.128,29	5.601,86	1,71%	1,71%	1,12%
BB IRF-M 1 TÍTULOS PÚBLICOS FIC RENDA FIXA PREVIDE...	350.145,26	0,00	160.000,00	192.246,40	2.101,14	0,60%	0,60%	0,15%
BB FLUXO FIC RENDA FIXA PREVIDENCIÁRIO	132.638,35	211.702,50	275.028,67	69.771,77	459,59	0,13%	0,38%	0,00%
Total Renda Fixa	1.234.898,62	211.702,50	435.028,67	1.033.974,43	22.401,98	1,55%		1,21%

Documento Assinado Digitalmente por: MAYARA SILVA DE ARAUJO
Assinse em: https://seccom.pe.gov.br/gpp/vizualizarDoc?docId=32cb71bb-cee8-46ae-a248-e8388e56ded5



Relatório Analítico dos Investimentos em novembro de 2019

Documento Assinado Digitalmente por: MAYARA SILVA DE ARAUJO
Acesse em: <https://cei.cei.pe.gov.br/epp/validaDoc.seam> Código do documento: 32cb71bb-cee8-46ae-a248-e8388e56ded5



Documento Assinado Digitalmente por: MAYARA SILVA DE ARAUJO
Acesse em: <https://etec.tce.pe.gov.br/epj/validarDoc.seam> Código do documento: 32cb71bb-cee8-46ae-a248-e8388e561ed5

Carteira consolidada de investimentos - base (Novembro / 2019)

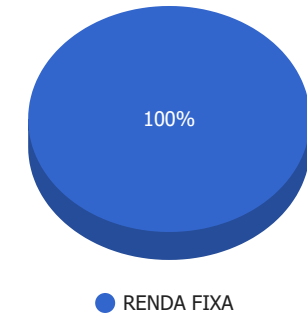
Produto / Fundo	Resgate	Carência	Saldo	Particip. S/ Total	Cotistas	% S/ PL do Fundo	RESOLUÇÃO - 3.922
BB IRF-M 1 TÍTULOS PÚBLICOS FIC RENDA FIXA PREVI...	D+0	Não há	192.836,38	21,27%	1.198	0,00%	Artigo 7º, Inciso I, Alínea " b "
BB IMA-B TÍTULOS PÚBLICOS FI RENDA FIXA PREVIDEN...	D+1	Não há	297.996,17	32,87%	693	0,00%	Artigo 7º, Inciso I, Alínea " b "
CAIXA BRASIL GESTÃO ESTRATÉGICA FI RENDA FIXA	D+0	Não possui	331.445,67	36,56%	683	0,00%	Artigo 7º, Inciso I, Alínea " b "
BB FLUXO FIC RENDA FIXA PREVIDENCIÁRIO	D+0	Não há	84.226,64	9,29%	732	0,01%	Artigo 7º, Inciso IV, Alínea " a "
Total para cálculo dos limites da Resolução			906.504,86				
DISPONIBILIDADES FINANCEIRAS			674,30				Artigo 6º
PL Total			907.179,16				



Enquadramentos na Resolução 3.922/2010 e Política de Investimento (RENDA FIXA) - base (Novembro / 2019)

Artigos - Renda Fixa	Resolução %	Carteira \$	Carteira	Estratégia de Alocação - 2019			GAP Superior
				Inf	Alvo	Sup	
Artigo 7º, Inciso I, Alínea " a "	100,00%	0,00	0,00%	0,00%	0,00%	100,00%	906.504,86
Artigo 7º, Inciso I, Alínea " b "	100,00%	822.278,22	90,71%	30,00%	90,00%	100,00%	84.226,64
Artigo 7º, Inciso I, Alínea " c "	100,00%	0,00	0,00%	0,00%	0,00%	100,00%	906.504,86
Artigo 7º, Inciso II	5,00%	0,00	0,00%	0,00%	0,00%	5,00%	45.325,24
Artigo 7º, Inciso III, Alínea " a "	60,00%	0,00	0,00%	0,00%	0,00%	60,00%	543.902,92
Artigo 7º, Inciso III, Alínea " b "	60,00%	0,00	0,00%	0,00%	0,00%	60,00%	543.902,92
Artigo 7º, Inciso IV, Alínea " a "	40,00%	84.226,64	9,29%	0,00%	5,00%	40,00%	278.375,30
Artigo 7º, Inciso IV, Alínea " b "	40,00%	0,00	0,00%	0,00%	0,00%	40,00%	362.601,94
Artigo 7º, Inciso V, Alínea " a "	0,00%	0,00	0,00%	0,00%	0,00%	20,00%	181.300,97
Artigo 7º, Inciso V, Alínea " b "	20,00%	0,00	0,00%	0,00%	0,00%	20,00%	181.300,97
Artigo 7º, Inciso VI	0,00%	0,00	0,00%	0,00%	0,00%	15,00%	135.975,73
Artigo 7º, Inciso VI, Alínea " a "	15,00%	0,00	0,00%	0,00%	0,00%	15,00%	135.975,73
Artigo 7º, Inciso VI, Alínea " b "	15,00%	0,00	0,00%	0,00%	0,00%	15,00%	135.975,73
Artigo 7º, Inciso VII, Alínea " a "	5,00%	0,00	0,00%	0,00%	0,00%	5,00%	45.325,24
Artigo 7º, Inciso VII, Alínea " b "	5,00%	0,00	0,00%	0,00%	0,00%	5,00%	45.325,24
Artigo 7º, Inciso VII, Alínea " c "	5,00%	0,00	0,00%	0,00%	0,00%	5,00%	45.325,24
Total Renda Fixa	100,00%	906.504,86	100,00%	30,00%	95,00%	605,00%	

Distribuição por Segmento



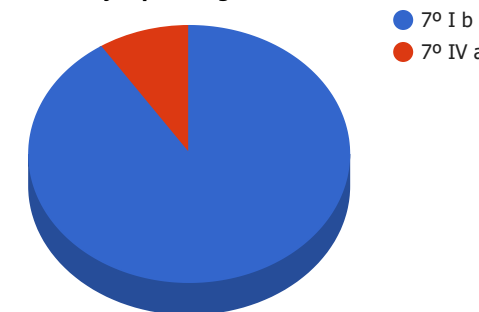
Documento Assinado Digitalmente por: MAYARA SILVA DE ARAUJO
 Acesse em: <https://etce.tce.pe.gov.br/epp/validaDoc.seam> Código do documento: 32cb71bb-cee8-46ae-a248-e8388e56de45



Enquadramentos na Resolução 3.922/2010 e Política de Investimento (RENDA VARIÁVEL E EXTERIOR) - base (Novembro / 2019)

Artigos - Renda Variável	Resolução	Carteira \$	Carteira	Estratégia de Alocação - 2019			GAP Superior
				Inf	Alvo	Sup	
Artigo 8º, Inciso I	0,00%	0,00	0,00%	0,00%	0,00%	30,00%	271.951,46
Artigo 8º, Inciso I, Alínea " a "	30,00%	0,00	0,00%	0,00%	0,00%	30,00%	271.951,46
Artigo 8º, Inciso I, Alínea " b "	30,00%	0,00	0,00%	0,00%	0,00%	30,00%	271.951,46
Artigo 8º, Inciso II	0,00%	0,00	0,00%	0,00%	0,00%	20,00%	181.300,97
Artigo 8º, Inciso II, Alínea " a "	20,00%	0,00	0,00%	0,00%	5,00%	20,00%	181.300,97
Artigo 8º, Inciso II, Alínea " b "	20,00%	0,00	0,00%	0,00%	0,00%	20,00%	181.300,97
Artigo 8º, Inciso III	10,00%	0,00	0,00%	0,00%	0,00%	10,00%	90.650,49
Artigo 8º, Inciso IV	0,00%	0,00	0,00%	0,00%	0,00%	5,00%	45.325,24
Artigo 8º, Inciso IV, Alínea " a "	5,00%	0,00	0,00%	0,00%	0,00%	5,00%	45.325,24
Artigo 8º, Inciso IV, Alínea " b "	5,00%	0,00	0,00%	0,00%	0,00%	5,00%	45.325,24
Artigo 8º, Inciso IV, Alínea " c "	5,00%	0,00	0,00%	0,00%	0,00%	5,00%	45.325,24
Total Renda Variável	30,00%	0,00	0,00%	0,00%	5,00%	180,00%	

Distribuição por Artigos



Documento Assinado Digitalmente por: MAYARA SILVA DE ARAUJO
 Acesse em: <https://etce.tce.pe.gov.br/epp/validaDoc.seam> Código do documento: 32cb71bb-cee8-46ae-a248-e8388e56de45



Enquadramentos na Resolução 4.604 por Gestores - base (Novembro / 2019)

Gestão	Valor	% S/ Carteira	% S/ PL Gestão
BB GESTÃO DE RECURSOS DTVM	575.059,19	63,44	0,00
CAIXA ECONÔMICA FEDERAL	331.445,67	36,56	0,00

Artigo 14º - O total das aplicações dos recursos do regime próprio de previdência social em fundos de investimento e carteiras administradas não pode exceder a 5% (cinco por cento) do volume total de recursos de terceiros gerido por um mesmo gestor ou por gestoras ligadas ao seu respectivo grupo econômico, assim definido pela CVM em regulamentação específica. (NR)

Estratégia de Alocação para os Próximos 5 Anos

Artigos	Estratégia de Alocação - 2019		Limite Inferior (%)	Limite Superior (%)
	Carteira \$	Carteira %		
Artigo 7º, Inciso I, Alínea " a "	0,00	0,00	0,00	10,00
Artigo 7º, Inciso I, Alínea " b "	822.278,22	90,71	30,00	10,00
Artigo 7º, Inciso I, Alínea " c "	0,00	0,00	0,00	10,00
Artigo 7º, Inciso II	0,00	0,00	0,00	10,00
Artigo 7º, Inciso III, Alínea " a "	0,00	0,00	0,00	6,00
Artigo 7º, Inciso III, Alínea " b "	0,00	0,00	0,00	6,00
Artigo 7º, Inciso IV, Alínea " a "	84.226,64	9,29	0,00	4,00
Artigo 7º, Inciso IV, Alínea " b "	0,00	0,00	0,00	4,00
Artigo 7º, Inciso V, Alínea " a "	0,00	0,00	0,00	2,00
Artigo 7º, Inciso V, Alínea " b "	0,00	0,00	0,00	2,00
Artigo 7º, Inciso VI	0,00	0,00	0,00	1,00
Artigo 7º, Inciso VI, Alínea " a "	0,00	0,00	0,00	1,00
Artigo 7º, Inciso VI, Alínea " b "	0,00	0,00	0,00	1,00
Artigo 7º, Inciso VII, Alínea " a "	0,00	0,00	0,00	0,00
Artigo 7º, Inciso VII, Alínea " b "	0,00	0,00	0,00	0,00
Artigo 7º, Inciso VII, Alínea " c "	0,00	0,00	0,00	0,00
Artigo 8º, Inciso I	0,00	0,00	0,00	30,00
Artigo 8º, Inciso I, Alínea " a "	0,00	0,00	0,00	30,00
Artigo 8º, Inciso I, Alínea " b "	0,00	0,00	0,00	30,00
Artigo 8º, Inciso II	0,00	0,00	0,00	20,00
Artigo 8º, Inciso II, Alínea " a "	0,00	0,00	0,00	20,00
Artigo 8º, Inciso II, Alínea " b "	0,00	0,00	0,00	20,00
Artigo 8º, Inciso III	0,00	0,00	0,00	10,00
Artigo 8º, Inciso IV	0,00	0,00	0,00	5,00
Artigo 8º, Inciso IV, Alínea " a "	0,00	0,00	0,00	5,00

Documento Assinado Digitalmente por: NAYARA SILVA DE ARAUJO
 Acesse em: https://www.tcepe.com.br/gov/validarDoc.aspx?Codigo=documento72c471b1e4e8646a1248e838850ed12



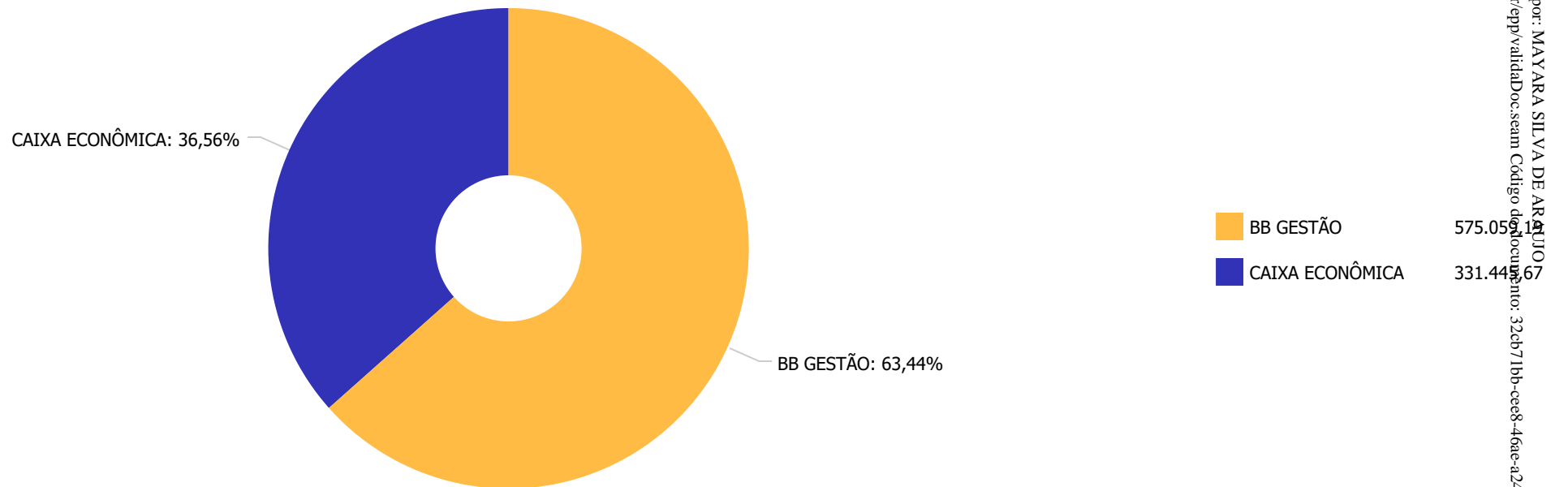
Retorno dos investimentos e Benchmark's de ativos no mês de Novembro/2019 - RENDA FIXA

	Mês	Ano	3M	6M	12M	24M	VaR Mês	Volatilidade 12M
IRF-M 1 (Benchmark)	0,33%	6,31%	1,61%	3,49%	6,91%	14,37%	-	-
BB IRF-M 1 TÍTULOS PÚBLICOS FIC RENDA FIXA PREVIDENCIÁRIO	0,31%	6,07%	1,53%	3,36%	6,64%	13,87%	0,00%	0,00%
IMA-B (Benchmark)	-2,45%	20,53%	3,71%	8,53%	22,52%	37,40%	-	-
BB IMA-B TÍTULOS PÚBLICOS FI RENDA FIXA PREVIDENCIÁRIO	-2,48%	20,27%	3,66%	8,43%	22,21%	36,71%	0,02%	0,07%
CDI (Benchmark)	0,38%	5,56%	1,33%	2,90%	6,09%	12,95%	-	-
BB FLUXO FIC RENDA FIXA PREVIDENCIÁRIO	0,29%	4,52%	1,06%	2,33%	4,95%	10,54%	0,00%	0,00%
IPCA (Benchmark)	0,51%	3,12%	0,57%	0,88%	3,27%	7,45%	-	-
CAIXA BRASIL GESTÃO ESTRATÉGICA FI RENDA FIXA	-0,51%	15,75%	3,34%	7,20%	17,28%	25,78%	0,01%	0,04%

Documento Assinado Digitalmente por: MAYARA SILVA DE ARAUJO
Acesse em: <https://etec.ice.pe.gov.br/epp/validarDoc.seam> Código do documento: 32cb71bb-cee8-46ae-a248-e8388e56de45



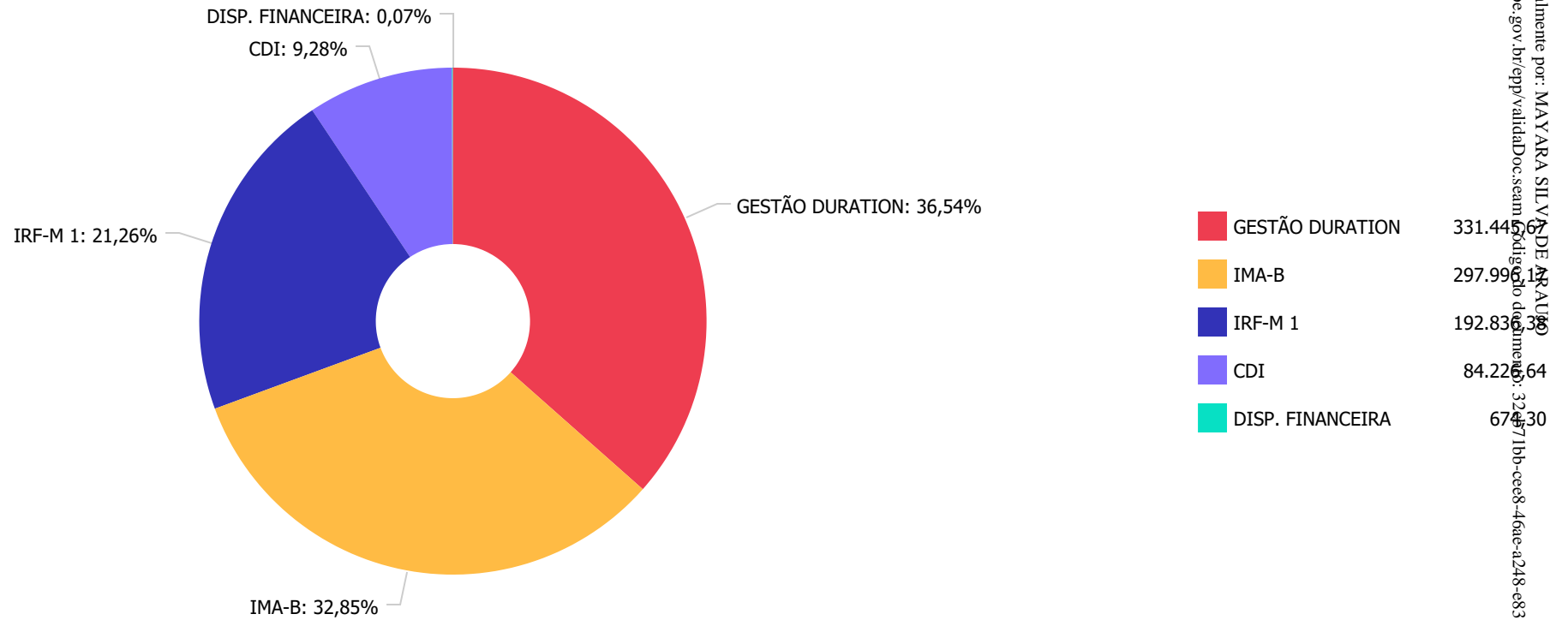
Distribuição dos ativos por Administradores - base (Novembro / 2019)



Documento Assinado Digitalmente por: MAYARA SILVA DE ARAUJO
Acesse em: <https://etc.ce.gov.br/epp/validaDoc.seam> Código do Documento: 32cb71bb-cee8-46ae-a248-e8388e56de45



Distribuição dos ativos por Sub-Segmentos - base (Novembro / 2019)



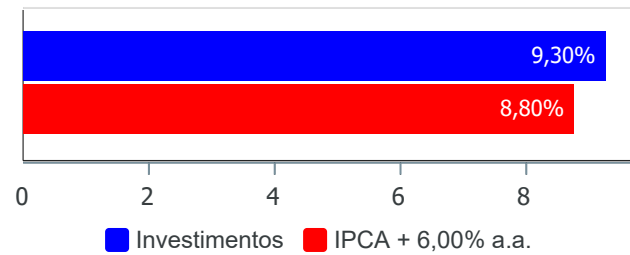
Documento Assinado Digitalmente por: MAYARA SILVA DE ARAUJO
 Acesse em: <https://etce.tce.pe.gov.br/epp/validaDoc.seam>
 Código do documento: 32971bb-ce8-46ae-a248-e8388e56ded5



Retorno e Meta Atuarial acumulados no ano de 2019)

Mês	Saldo Anterior	Aplicações	Resgates	Saldo no Mês	Retorno	Retorno Acum	Retorno Mês	Retorno Acum	Meta Mês	Meta Acum	Gap Acum	Variância
Janeiro	1.540.527,98	300.824,50	80.824,82	1.782.370,88	21.843,22	21.843,22	1,24%	1,24%	0,83%	0,83%	149,19%	0,41%
Fevereiro	1.782.370,88	150.000,00	120.824,73	1.817.211,93	5.665,78	27.509,00	0,31%	1,56%	0,90%	1,73%	89,78%	0,83%
Março	1.817.211,93	1.880,28	866,50	1.828.200,75	9.975,04	37.484,04	0,55%	2,11%	1,19%	2,95%	71,71%	1,76%
Abril	1.828.200,75	0,00	100.784,28	1.737.898,71	10.482,24	47.966,28	0,57%	2,70%	1,06%	4,04%	66,84%	0,83%
Mai	1.737.898,71	1.379.250,43	1.328.607,91	1.815.654,98	27.113,75	75.080,03	1,52%	4,26%	0,64%	4,71%	90,45%	0,83%
Junho	1.815.654,98	874.744,78	1.149.667,44	1.568.573,25	27.840,93	102.920,96	1,53%	5,86%	0,45%	5,18%	113,09%	0,83%
Julho	1.568.573,25	438.163,40	645.107,87	1.375.042,09	13.413,31	116.334,27	0,86%	6,76%	0,72%	5,94%	113,83%	0,83%
Agosto	1.375.042,09	984.208,96	1.081.357,31	1.277.416,47	-477,27	115.857,00	-0,03%	6,72%	0,62%	6,60%	101,92%	1,12%
Setembro	1.277.416,47	265.631,03	330.189,22	1.234.898,62	22.040,34	137.897,34	1,73%	8,57%	0,45%	7,07%	121,10%	1,52%
Outubro	1.234.898,62	211.702,50	435.028,67	1.033.974,43	22.401,98	160.299,32	1,81%	10,53%	0,63%	7,75%	135,90%	1,12%
Novembro	1.033.974,43	167.106,22	283.051,19	906.504,86	-11.524,60	148.774,72	-1,11%	9,30%	0,98%	8,80%	105,67%	0,52%

Investimentos x Meta Atuarial



Documento Assinado Digitalmente por MAYARA SILVA DE ARAUJO. Acesso em: https://tce.ce.gov.br/epv/validar_documento.asp?Codigo=32cb71bb-cee8-46ae-a248-e8388e56ded5

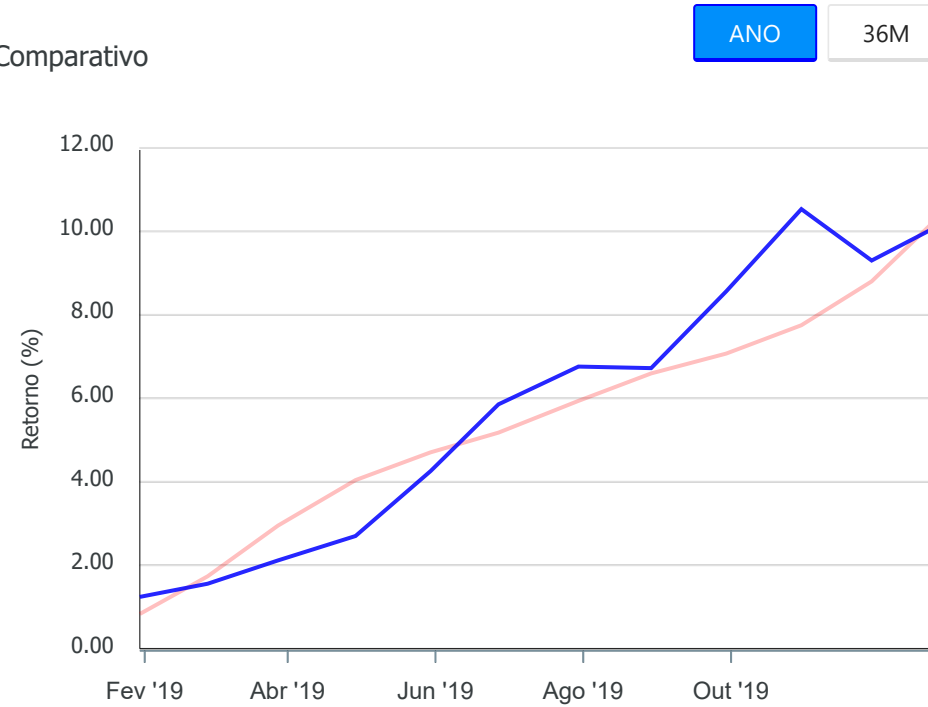


Gráficos ilustrativos de Evolução Patrimonial e indicadores

Evolução do Patrimônio



Comparativo



- Investimentos
- Meta Atuarial
- CDI
- IMA-B
- IMA-B 5
- IMA-B 5+
- IMA Geral
- IRF-M
- IRF-M 1
- IRF-M 1+
- Ibovespa
- IBX
- SMLL
- IDIV

Documento Assinado Digitalmente por: MAYARA SILVA DE ARAUJO
Acesse em: <https://etec.tce.pe.gov.br/epv/validaDoc.seam> Código do documento: 32cb71bb-cee8-46ae-a248-e8388e56de45



Retorno dos Investimentos após as movimentações (aplicações e resgates) no mês de Novembro/2019

FUNDOS DE RENDA FIXA

Ativos Renda Fixa	Saldo Anterior	Aplicações	Resgates	Saldo Atual	Retorno (R\$)	Retorno (%)	(%) Instit	Var - Mês
BB IRF-M 1 TÍTULOS PÚBLICOS FIC RENDA FIXA PREVIDENCIÁRIO	192.246,40	0,00	0,00	192.836,38	589,98	0,31%	0,31%	0,08%
BB FLUXO FIC RENDA FIXA PREVIDENCIÁRIO	69.771,77	167.106,22	153.051,19	84.226,64	399,84	0,17%	0,29%	0,00%
CAIXA BRASIL GESTÃO ESTRATÉGICA FI RENDA FIXA	333.128,29	0,00	0,00	331.445,67	-1.682,62	-0,51%	-0,51%	0,80%
BB IMA-B TÍTULOS PÚBLICOS FI RENDA FIXA PREVIDENCIÁRIO	438.827,97	0,00	130.000,00	297.996,17	-10.831,80	-2,47%	-2,48%	1,96%
Total Renda Fixa	1.033.974,43	167.106,22	283.051,19	906.504,86	-11.524,60	-0,96%		0,95%

Documento Assinado Digitalmente por: MAYARA SILVA DE ARAUJO
Assinatura em: https://seccom.pe.gov.br/gpp/vizualizarDoc?docId=32cb71bb-cee8-46ae-a248-e8388e561ed5



Relatório Analítico dos Investimentos

em dezembro, 4º trimestre e ano de 2019

Documento Assinado Digitalmente por: MAYARA SILVA DE ARAUJO
Acesse em: <https://www.ice.pe.gov.br/epp/validaDoc.seam> Código do documento: 32cb71bb-cee8-46ae-a248-e8388e56ded5



Carteira consolidada de investimentos - base (Dezembro / 2019)

Produto / Fundo	Resgate	Carência	Saldo	Particip. S/ Total	Cotistas	% S/ PL do Fundo	RESOLUÇÃO - 3.922
BB IMA-B TÍTULOS PÚBLICOS FI RENDA FIXA PREVIDEN...	D+1	Não há	217.675,63	28,56%	681	0,00%	Artigo 7º, Inciso I, Alínea " b "
BB IRF-M 1 TÍTULOS PÚBLICOS FIC RENDA FIXA PREVI...	D+0	Não há	193.602,70	25,40%	1.198	0,00%	Artigo 7º, Inciso I, Alínea " b "
CAIXA BRASIL GESTÃO ESTRATÉGICA FI RENDA FIXA	D+0	Não possui	333.412,44	43,75%	695	0,00%	Artigo 7º, Inciso I, Alínea " b "
BB FLUXO FIC RENDA FIXA PREVIDENCIÁRIO	D+0	Não há	17.395,77	2,28%	726	0,00%	Artigo 7º, Inciso IV, Alínea " a "
Total para cálculo dos limites da Resolução			762.086,54				
DISPONIBILIDADES FINANCEIRAS			632,29				Artigo 6º
PL Total			762.718,83				

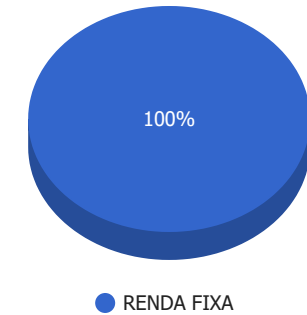
Documento Assinado Digitalmente por: MAYARA SILVA DE ARAUJO
Acesse em: <https://etec.tce.pe.gov.br/epj/validaDoc.seam> Código do documento: 32cb71bb-cee8-46ae-a248-e8388e561ed5



Enquadramentos na Resolução 3.922/2010 e Política de Investimento (RENDA FIXA) - base (Dezembro / 2019)

Artigos - Renda Fixa	Resolução %	Carteira \$	Carteira	Estratégia de Alocação - 2019			GAP Superior
				Inf	Alvo	Sup	
Artigo 7º, Inciso I, Alínea " a "	100,00%	0,00	0,00%	0,00%	0,00%	100,00%	762.086,54
Artigo 7º, Inciso I, Alínea " b "	100,00%	744.690,77	97,72%	30,00%	90,00%	100,00%	17.395,77
Artigo 7º, Inciso I, Alínea " c "	100,00%	0,00	0,00%	0,00%	0,00%	100,00%	762.086,54
Artigo 7º, Inciso II	5,00%	0,00	0,00%	0,00%	0,00%	5,00%	38.104,33
Artigo 7º, Inciso III, Alínea " a "	60,00%	0,00	0,00%	0,00%	0,00%	60,00%	457.251,92
Artigo 7º, Inciso III, Alínea " b "	60,00%	0,00	0,00%	0,00%	0,00%	60,00%	457.251,92
Artigo 7º, Inciso IV, Alínea " a "	40,00%	17.395,77	2,28%	0,00%	5,00%	40,00%	287.438,85
Artigo 7º, Inciso IV, Alínea " b "	40,00%	0,00	0,00%	0,00%	0,00%	40,00%	304.834,62
Artigo 7º, Inciso V, Alínea " a "	0,00%	0,00	0,00%	0,00%	0,00%	20,00%	152.417,31
Artigo 7º, Inciso V, Alínea " b "	20,00%	0,00	0,00%	0,00%	0,00%	20,00%	152.417,31
Artigo 7º, Inciso VI	0,00%	0,00	0,00%	0,00%	0,00%	15,00%	114.312,98
Artigo 7º, Inciso VI, Alínea " a "	15,00%	0,00	0,00%	0,00%	0,00%	15,00%	114.312,98
Artigo 7º, Inciso VI, Alínea " b "	15,00%	0,00	0,00%	0,00%	0,00%	15,00%	114.312,98
Artigo 7º, Inciso VII, Alínea " a "	5,00%	0,00	0,00%	0,00%	0,00%	5,00%	38.104,33
Artigo 7º, Inciso VII, Alínea " b "	5,00%	0,00	0,00%	0,00%	0,00%	5,00%	38.104,33
Artigo 7º, Inciso VII, Alínea " c "	5,00%	0,00	0,00%	0,00%	0,00%	5,00%	38.104,33
Total Renda Fixa	100,00%	762.086,54	100,00%	30,00%	95,00%	605,00%	

Distribuição por Segmento



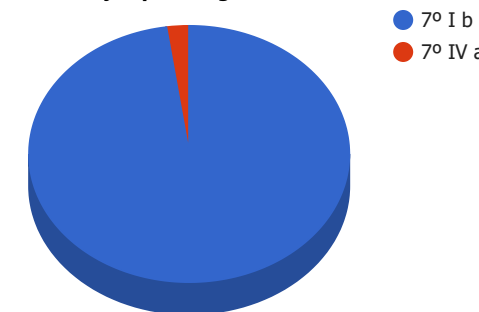
Documento Assinado Digitalmente por: MAYARA SILVA DE ARAUJO
 Acesse em: <https://etce.tce.pe.gov.br/epp/validaDoc.seam> Código do documento: 32cb71bb-cee8-46ae-a248-e8388e56de45



Enquadramentos na Resolução 3.922/2010 e Política de Investimento (RENDA VARIÁVEL E EXTERIOR) - base (Dezembro / 2019)

Artigos - Renda Variável	Resolução	Carteira \$	Carteira	Estratégia de Alocação - 2019			GAP Superior
				Inf	Alvo	Sup	
Artigo 8º, Inciso I	0,00%	0,00	0,00%	0,00%	0,00%	30,00%	228.625,96
Artigo 8º, Inciso I, Alínea " a "	30,00%	0,00	0,00%	0,00%	0,00%	30,00%	228.625,96
Artigo 8º, Inciso I, Alínea " b "	30,00%	0,00	0,00%	0,00%	0,00%	30,00%	228.625,96
Artigo 8º, Inciso II	0,00%	0,00	0,00%	0,00%	0,00%	20,00%	152.417,31
Artigo 8º, Inciso II, Alínea " a "	20,00%	0,00	0,00%	0,00%	5,00%	20,00%	152.417,31
Artigo 8º, Inciso II, Alínea " b "	20,00%	0,00	0,00%	0,00%	0,00%	20,00%	152.417,31
Artigo 8º, Inciso III	10,00%	0,00	0,00%	0,00%	0,00%	10,00%	76.208,65
Artigo 8º, Inciso IV	0,00%	0,00	0,00%	0,00%	0,00%	5,00%	38.104,33
Artigo 8º, Inciso IV, Alínea " a "	5,00%	0,00	0,00%	0,00%	0,00%	5,00%	38.104,33
Artigo 8º, Inciso IV, Alínea " b "	5,00%	0,00	0,00%	0,00%	0,00%	5,00%	38.104,33
Artigo 8º, Inciso IV, Alínea " c "	5,00%	0,00	0,00%	0,00%	0,00%	5,00%	38.104,33
Total Renda Variável	30,00%	0,00	0,00%	0,00%	5,00%	180,00%	

Distribuição por Artigos



Documento Assinado Digitalmente por: MAYARA SILVA DE ARAUJO
 Acesse em: <https://etce.tce.pe.gov.br/epp/validaDoc.seam> Código do documento: 32cb71bb-cee8-46ae-a248-e8388e56de4d5



Enquadramentos na Resolução 4.604 por Gestores - base (Dezembro / 2019)

Gestão	Valor	% S/ Carteira	% S/ PL Gestão
BB GESTÃO DE RECURSOS DTVM	428.674,10	56,25	0,00
CAIXA ECONÔMICA FEDERAL	333.412,44	43,75	0,00

Artigo 14º - O total das aplicações dos recursos do regime próprio de previdência social em fundos de investimento e carteiras administradas não pode exceder a 5% (cinco por cento) do volume total de recursos de terceiros gerido por um mesmo gestor ou por gestoras ligadas ao seu respectivo grupo econômico, assim definido pela CVM em regulamentação específica. (NR)

Estratégia de Alocação para os Próximos 5 Anos

Artigos	Estratégia de Alocação - 2019		Limite Inferior (%)	Limite Superior (%)
	Carteira \$	Carteira %		
Artigo 7º, Inciso I, Alínea " a "	0,00	0,00	0,00	10,00
Artigo 7º, Inciso I, Alínea " b "	744.690,77	97,72	30,00	10,00
Artigo 7º, Inciso I, Alínea " c "	0,00	0,00	0,00	10,00
Artigo 7º, Inciso II	0,00	0,00	0,00	6,00
Artigo 7º, Inciso III, Alínea " a "	0,00	0,00	0,00	6,00
Artigo 7º, Inciso III, Alínea " b "	0,00	0,00	0,00	6,00
Artigo 7º, Inciso IV, Alínea " a "	17.395,77	2,28	0,00	4,00
Artigo 7º, Inciso IV, Alínea " b "	0,00	0,00	0,00	4,00
Artigo 7º, Inciso V, Alínea " a "	0,00	0,00	0,00	2,00
Artigo 7º, Inciso V, Alínea " b "	0,00	0,00	0,00	2,00
Artigo 7º, Inciso VI	0,00	0,00	0,00	1,00
Artigo 7º, Inciso VI, Alínea " a "	0,00	0,00	0,00	1,00
Artigo 7º, Inciso VI, Alínea " b "	0,00	0,00	0,00	1,00
Artigo 7º, Inciso VII, Alínea " a "	0,00	0,00	0,00	0,00
Artigo 7º, Inciso VII, Alínea " b "	0,00	0,00	0,00	0,00
Artigo 7º, Inciso VII, Alínea " c "	0,00	0,00	0,00	0,00
Artigo 8º, Inciso I	0,00	0,00	0,00	30,00
Artigo 8º, Inciso I, Alínea " a "	0,00	0,00	0,00	30,00
Artigo 8º, Inciso I, Alínea " b "	0,00	0,00	0,00	30,00
Artigo 8º, Inciso II	0,00	0,00	0,00	20,00
Artigo 8º, Inciso II, Alínea " a "	0,00	0,00	0,00	20,00
Artigo 8º, Inciso II, Alínea " b "	0,00	0,00	0,00	20,00
Artigo 8º, Inciso III	0,00	0,00	0,00	10,00
Artigo 8º, Inciso IV	0,00	0,00	0,00	5,00
Artigo 8º, Inciso IV, Alínea " a "	0,00	0,00	0,00	5,00

Documento Assinado Digitalmente por: NAYARA SILVA DE ARAUJO
 Acesse em: <https://www.tcepe.com.br/gp/validarDoc.aspx?Codigo=documentos/2017/1b1eece8e46a1248e8388e50ed12>



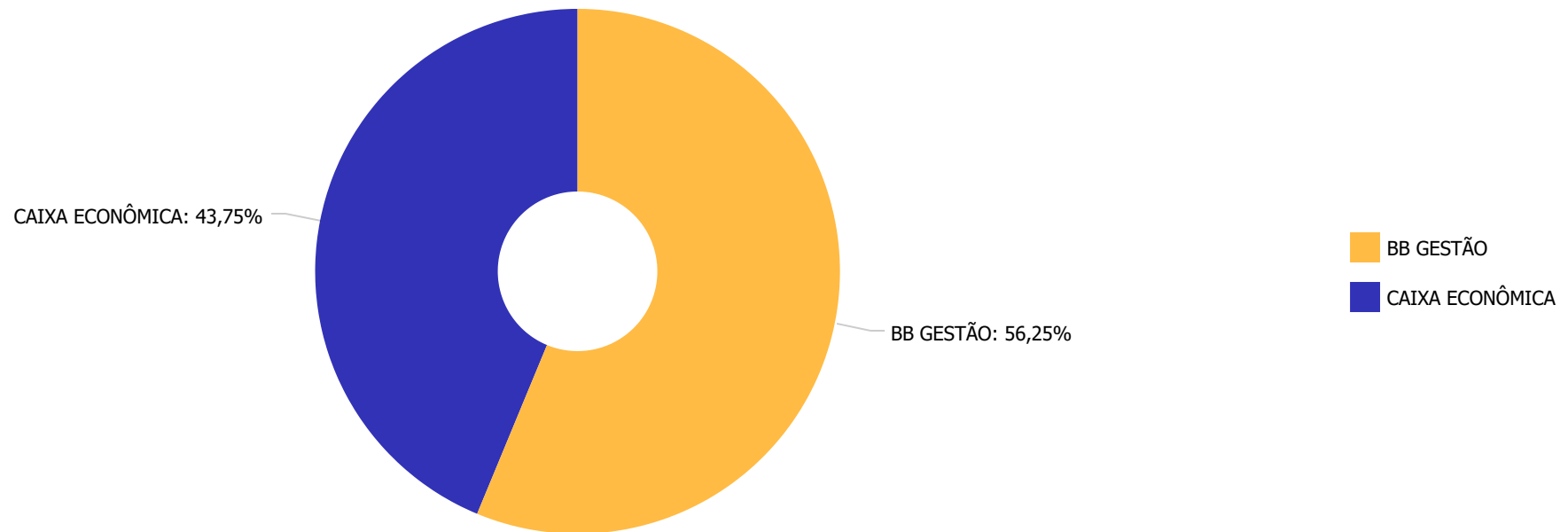
Retorno dos investimentos e Benchmark's de ativos no mês de Dezembro/2019 - RENDA FIXA

	Mês	Ano	3M	6M	12M	24M	VaR Mês	Volatilidade 12M
IRF-M 1 (Benchmark)	0,42%	6,76%	1,38%	3,33%	6,76%	14,21%	-	-
BB IRF-M 1 TÍTULOS PÚBLICOS FIC RENDA FIXA PREVIDENCIÁRIO	0,40%	6,49%	1,31%	3,18%	6,49%	13,69%	0,00%	0,00%
IMA-B (Benchmark)	2,01%	22,95%	2,85%	6,72%	22,95%	39,01%	-	-
BB IMA-B TÍTULOS PÚBLICOS FI RENDA FIXA PREVIDENCIÁRIO	1,97%	22,64%	2,78%	6,61%	22,64%	38,29%	0,03%	0,07%
CDI (Benchmark)	0,37%	5,96%	1,24%	2,80%	5,96%	12,76%	-	-
BB FLUXO FIC RENDA FIXA PREVIDENCIÁRIO	0,28%	4,82%	0,97%	2,23%	4,82%	10,36%	0,00%	0,00%
IPCA (Benchmark)	1,15%	4,31%	1,77%	2,03%	4,31%	8,21%	-	-
CAIXA BRASIL GESTÃO ESTRATÉGICA FI RENDA FIXA	0,59%	16,43%	1,80%	4,97%	16,43%	25,53%	0,01%	0,04%

Documento Assinado Digitalmente por: MAYARA SILVA DE ARAUJO
Acesse em: <https://etec.ce.gov.br/epp/validarDoc.seam> Código do documento: 32cb71bb-cee8-46ae-a248-e8388e56de45



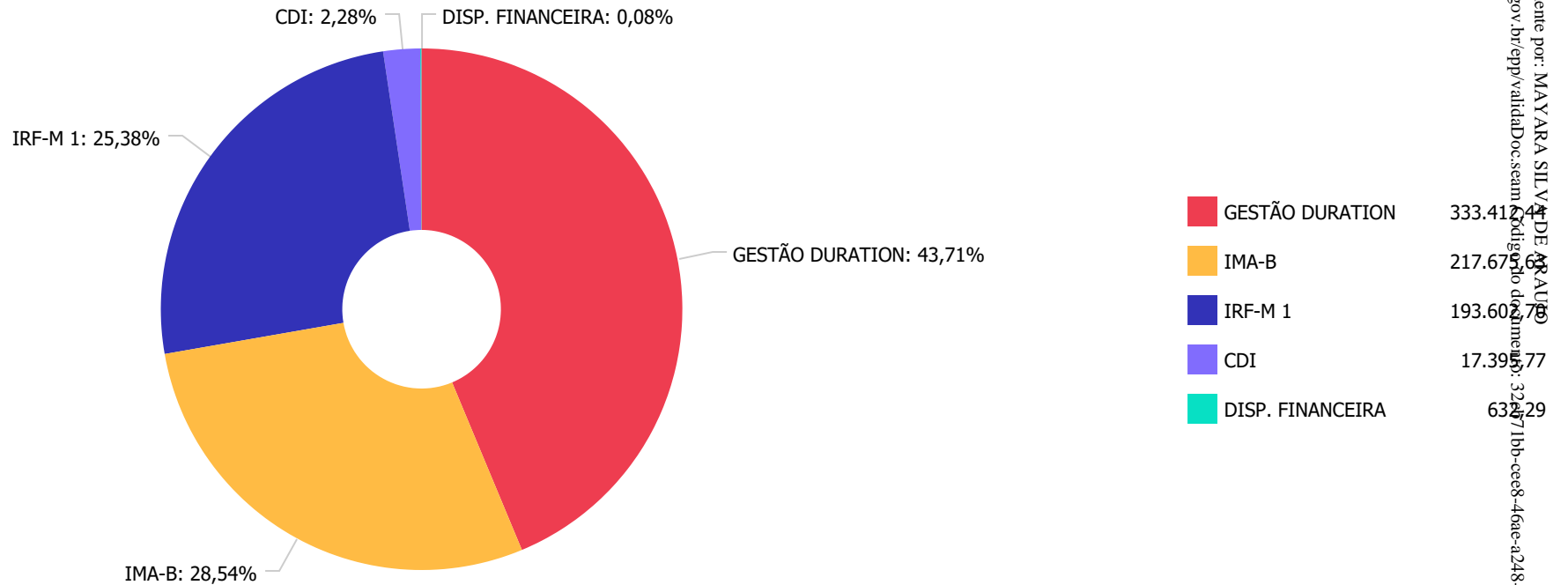
Distribuição dos ativos por Administradores - base (Dezembro / 2019)



Documento Assinado Digitalmente por: MAYARA SILVA DE ARAUJO
Acesse em: <https://etce.tce.pe.gov.br/epp/validaDoc.seam> Código do Documento: 32cb71bb-cee8-46ae-a248-e8388e56ded5



Distribuição dos ativos por Sub-Segmentos - base (Dezembro / 2019)



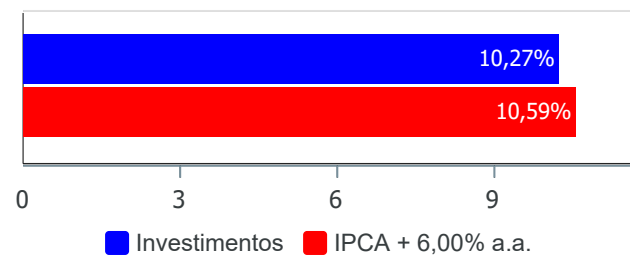
Documento Assinado Digitalmente por: MAYARA SILVEIRA DE SAUS
 Acesse em: <https://etce.tce.pe.gov.br/epp/validaDoc.seam?mod=validaDoc&idDoc=322971bb-cee8-46ae-a248-e8388e56ded5>



Retorno e Meta Atuarial acumulados no ano de 2019)

Mês	Saldo Anterior	Aplicações	Resgates	Saldo no Mês	Retorno	Retorno Acum	Retorno Mês	Retorno Acum	Meta Mês	Meta Acum	Gap Acum	V
Janeiro	1.540.527,98	300.824,50	80.824,82	1.782.370,88	21.843,22	21.843,22	1,24%	1,24%	0,83%	0,83%	149,19%	0,00%
Fevereiro	1.782.370,88	150.000,00	120.824,73	1.817.211,93	5.665,78	27.509,00	0,31%	1,56%	0,90%	1,73%	89,78%	0,00%
Março	1.817.211,93	1.880,28	866,50	1.828.200,75	9.975,04	37.484,04	0,55%	2,11%	1,19%	2,95%	71,71%	1,00%
Abril	1.828.200,75	0,00	100.784,28	1.737.898,71	10.482,24	47.966,28	0,57%	2,70%	1,06%	4,04%	66,84%	0,00%
Mai	1.737.898,71	1.379.250,43	1.328.607,91	1.815.654,98	27.113,75	75.080,03	1,52%	4,26%	0,64%	4,71%	90,45%	0,00%
Junho	1.815.654,98	874.744,78	1.149.667,44	1.568.573,25	27.840,93	102.920,96	1,53%	5,86%	0,45%	5,18%	113,09%	0,00%
Julho	1.568.573,25	438.163,40	645.107,87	1.375.042,09	13.413,31	116.334,27	0,86%	6,76%	0,72%	5,94%	113,83%	0,00%
Agosto	1.375.042,09	984.208,96	1.081.357,31	1.277.416,47	-477,27	115.857,00	-0,03%	6,72%	0,62%	6,60%	101,92%	1,00%
Setembro	1.277.416,47	265.631,03	330.189,22	1.234.898,62	22.040,34	137.897,34	1,73%	8,57%	0,45%	7,07%	121,10%	1,00%
Outubro	1.234.898,62	211.702,50	435.028,67	1.033.974,43	22.401,98	160.299,32	1,81%	10,53%	0,63%	7,75%	135,90%	1,00%
Novembro	1.033.974,43	167.106,22	283.051,19	906.504,86	-11.524,60	148.774,72	-1,11%	9,30%	0,98%	8,80%	105,67%	0,00%
Dezembro	906.504,86	314.978,08	467.405,31	762.086,54	8.008,91	156.783,63	0,88%	10,27%	1,64%	10,59%	96,96%	1,00%

Investimentos x Meta Atuarial



Documento Assinado Digitalmente por MAYARA SILVA DE ARAUJO
 Acesse em: https://pccs.ibc.gov.br/epv/validarDoc.asp?CodigoDocumento=32071b-cee8-46ae-a248-e8388e56ded5

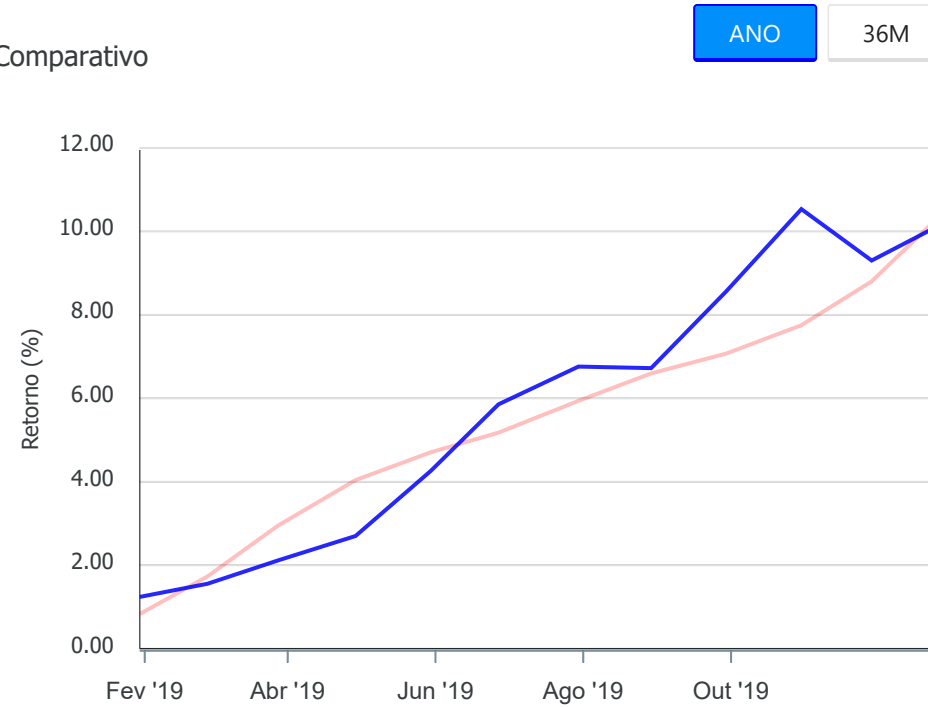


Gráficos ilustrativos de Evolução Patrimonial e indicadores

Evolução do Patrimônio



Comparativo



- Investimentos Meta Atuarial CDI IMA-B IMA-B 5
- IMA-B 5+ IMA Geral IRF-M IRF-M 1 IRF-M 1+
- Ibovespa IBX SMLL IDIV

Documento Assinado Digitalmente por: MAYARA SILVA DE ARAUJO
Acesse em: <https://etec.tce.pe.gov.br/epv/validaDoc.seam> Código do documento: 32cb71bb-cee8-46ae-a248-e8388e56de4d5



Retorno dos Investimentos após as movimentações (aplicações e resgates) no mês de Dezembro/2019

FUNDOS DE RENDA FIXA

Ativos Renda Fixa	Saldo Anterior	Aplicações	Resgates	Saldo Atual	Retorno (R\$)	Retorno (%)	(%) Instit	Var - Mês
BB IMA-B TÍTULOS PÚBLICOS FI RENDA FIXA PREVIDENCI...	297.996,17	0,00	85.000,00	217.675,63	4.679,46	1,57%	1,97%	2,77%
CAIXA BRASIL GESTÃO ESTRATÉGICA FI RENDA FIXA	331.445,67	0,00	0,00	333.412,44	1.966,77	0,59%	0,59%	0,93%
BB IRF-M 1 TÍTULOS PÚBLICOS FIC RENDA FIXA PREVIDE...	192.836,38	0,00	0,00	193.602,70	766,32	0,40%	0,40%	0,07%
BB FLUXO FIC RENDA FIXA PREVIDENCIÁRIO	84.226,64	314.978,08	382.405,31	17.395,77	596,36	0,15%	0,28%	0,01%
Total Renda Fixa	906.504,86	314.978,08	467.405,31	762.086,54	8.008,91	0,66%		1,22%

Documento Assinado Digitalmente por: MAYARA SILVA DE ARAUJO
Assinse em: https://seccom.pe.gov.br/gpp/vigiladoc/Doc:seamCodigo.do.documento:32cb71bb-cee8-46ae-a248-e8388e56ded5



Retorno dos Investimentos após as movimentações (aplicações e resgates) no 4º Trimestre/2019

FUNDOS DE RENDA FIXA

Ativos Renda Fixa	Saldo Anterior	Aplicações	Resgates	Saldo Atual	Retorno (R\$)	Retorno (%)	(%) Inicial
BB IMA-B TÍTULOS PÚBLICOS FI RENDA FIXA PREVIDENCI...	424.588,58	0,00	215.000,00	217.675,63	8.087,05	1,90%	2,78%
CAIXA BRASIL GESTÃO ESTRATÉGICA FI RENDA FIXA	327.526,43	0,00	0,00	333.412,44	5.886,01	1,80%	1,80%
BB IRF-M 1 TÍTULOS PÚBLICOS FIC RENDA FIXA PREVIDE...	350.145,26	0,00	160.000,00	193.602,70	3.457,44	0,99%	1,31%
BB FLUXO FIC RENDA FIXA PREVIDENCIÁRIO	132.638,35	693.786,80	810.485,17	17.395,77	1.455,79	0,18%	0,97%
Total Renda Fixa					18.886,29	0,98%	

Documento Assinado Digitalmente por: MAYARA SILVA DE ARAUJO
Assinse em: https://atccs.cagep.gov.br/gpp/validaDoc.seam Código do documento: 32cb71bb-cee8-46ae-a248-e8388e56ded5



Retorno dos Investimentos após as movimentações (aplicações e resgates) no ano de 2019

FUNDOS DE RENDA FIXA

Ativos Renda Fixa	Saldo Anterior	Aplicações	Resgates	Saldo Atual	Retorno (R\$)	Retorno (%)	(%) Inicial
BB IRF-M TÍTULOS PÚBLICOS FI RENDA FIXA PREVIDENCI...	1.529.237,08	150.000,00	1.740.347,50	0,00	61.110,42	3,64%	11,79%
BB IMA-B TÍTULOS PÚBLICOS FI RENDA FIXA PREVIDENCI...	0,00	632.600,00	449.000,00	217.675,63	34.075,63	5,39%	22,64%
CAIXA BRASIL GESTÃO ESTRATÉGICA FI RENDA FIXA	0,00	320.008,28	0,00	333.412,44	13.404,16	4,19%	16,43%
BB IMA-B 5 FIC RENDA FIXA PREVIDENCIÁRIO LP	0,00	355.000,00	367.722,83	0,00	12.722,83	3,58%	12,89%
BB IRF-M 1 TÍTULOS PÚBLICOS FIC RENDA FIXA PREVIDE...	0,00	662.085,76	480.000,00	193.602,70	11.516,94	1,74%	6,49%
CAIXA BRASIL TÍTULOS PÚBLICOS FI RENDA FIXA LP	10.466,29	300.000,00	320.607,47	0,00	10.141,18	3,27%	5,91%
BB IDKA 2 TÍTULOS PÚBLICOS FI RENDA FIXA PREVIDENC...	0,00	355.000,00	364.389,86	0,00	9.389,86	2,65%	11,20%
BB FLUXO FIC RENDA FIXA PREVIDENCIÁRIO	0,00	2.310.571,36	2.297.596,69	17.395,77	4.421,10	0,19%	4,82%
CAIXA PRÁTICO FIC RENDA FIXA CURTO PRAZO	824,61	3.224,78	4.050,90	0,00	1,51	0,04%	0,98%
				Total Renda Fixa	156.783,63	2,37%	

Documento Assinado Digitalmente por: MAYARA SILVA DE ARAUJO
Assinatura em: https://sccs.trf4.jus.br/visualizarDocumento.aspx?codigo=32cb71bb-cee8-46ae-a248-e8388e56ded5