

Relatório Analítico dos Investimentos

em janeiro de 2021

Documento Assinado Digitalmente por: ANNY RAQUEL MAURICIO BARROS VIEIRA
Acesse em: <http://etcg.cpf-pe.gov.br/epp/validaDoc.seam> Código do documento: 9e22a8e-917d-4e9d-a28c-afaf773843881



Carteira consolidada de investimentos - base (Janeiro / 2021)


Produto / Fundo	Resgate	Carência	Saldo	Particip. S/ Total	Cotistas	% S/ PL do Fundo	Enquadramento
BB IRF-M 1+ FI RENDA FIXA PREVIDENCIÁRIO	D+1	Não há	99.757,30	24,79%	112	0,02%	Artigo 7º, Inciso I, Alínea ' b '
BB ALOCAÇÃO ATIVA RETORNO TOTAL FIC RENDA FIXA P...	D+3	Não há	101.882,71	25,32%	443	0,00%	Artigo 7º, Inciso IV, Alínea ' a '
BB AUTOMÁTICO SETOR PÚBLICO FIC RENDA FIXA CURTO...	D+0	Não há	35.047,67	8,71%	168.776	0,00%	Artigo 7º, Inciso IV, Alínea ' a '
BB FLUXO FIC RENDA FIXA SIMPLES PREVIDENCIÁRIO	D+0	Não há	4.312,13	1,07%	763	0,00%	Artigo 7º, Inciso IV, Alínea ' a '
BB IMA-B FI RENDA FIXA PREVIDENCIÁRIO	D+1	Não há	106.208,60	26,39%	271	0,01%	Artigo 7º, Inciso IV, Alínea ' a '
BB PERFIL FIC RENDA FIXA REFERENCIADO DI PREVIDE...	D+0	Não há	50.438,60	12,53%	576	0,00%	Artigo 7º, Inciso IV, Alínea ' a '
CAIXA PRÁTICO FIC RENDA FIXA CURTO PRAZO	D+0	Não há	4.769,77	1,19%	15.624	0,00%	Artigo 7º, Inciso IV, Alínea ' a '
DISPONIBILIDADES FINANCEIRAS	D+0		103.915,87	25,82%		0,00%	DF - Artigo 6º
Total para cálculo dos limites da Resolução			402.416,78				
			103.915,87				Artigo 6º
			506.332,65				
PL Total			506.332,65				

Documento Assinado Digitalmente por: ANNY RAQUEL MAURICIO BARROS VIEIRA
Acesse em: https://etce.tce.pe.gov.br/epg/validarDoc?doc=seam&codigo_documento=9e22a8e-917d-4e9d-a28c-afaf773843881



Enquadramento e Política de Investimento (RENDA FIXA) - base (Janeiro / 2021)

Artigos - Renda Fixa	Resolução	Carteira \$	Carteira	Estratégia de Alocação - 2021			GAP Superior
				Inf	Alvo	Sup	
Artigo 7º, Inciso I, Alínea ' b '	100,00%	99.757,30	24,79%	0,00%	0,00%	0,00%	-99.757,30
Artigo 7º, Inciso IV, Alínea ' a '	40,00%	302.659,48	75,21%	0,00%	0,00%	0,00%	-302.659,48
Total Renda Fixa	100,00%	402.416,78	100,00%	0,00%	0,00%	0,00%	



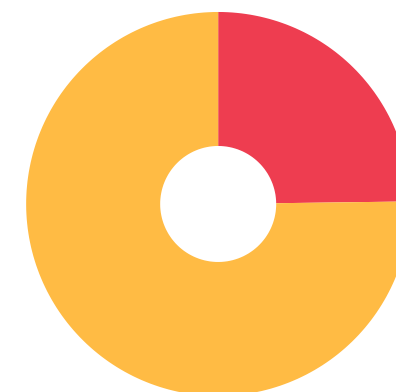
RENDA FIXA 402.416,78

Documento Assinado Digitalmente por: ANNY RAQUEL MAURICIO BARROS VIEIRA
Acesse em: <https://etce.tce.pe.gov.br/epp/validaDoc.seam> Código do documento: 9e22a8e-917d-4e9d-a28c-afaf773843881



Enquadramento e Política de Investimento (RENDA VARIÁVEL E EXTERIOR) - base (Janeiro / 2021)

Artigos - Renda Variável	Resolução	Carteira \$	Carteira	Estratégia de Alocação - 2021			GAP Superior
				Inf	Alvo	Sup	
Total Renda Variável	30,00%	0,00	0,00%	0,00%	0,00%	0,00%	



7º I b 7º IV a

Documento Assinado Digitalmente por: ANNY RAQUEL MAURICIO BARROS VIEIRA
Acesse em: <https://etce.tce.pe.gov.br/epp/validaDoc.seam> Código do documento: 9e22a8e-917d-4e9d-a28c-af1773843881



Enquadramento por Gestores - base (Janeiro / 2021)

Gestão	Valor	% S/ Carteira	% S/ PL Gestão
BB GESTÃO DE RECURSOS DTVM	397.647,01	98,81	0,00
CAIXA DTVM	4.769,77	1,19	-

Artigo 14º - O total das aplicações dos recursos do regime próprio de previdência social em fundos de investimento e carteiras administradas não pode exceder a 5% (cinco por cento) do volume total de recursos de terceiros gerido por um mesmo gestor ou por gestoras ligadas ao seu respectivo grupo econômico, assim definido pela CVM em regulamentação específica. (NR)

Estratégia de Alocação para os Próximos 5 Anos

Artigos	Estratégia de Alocação - 2021		Limite Inferior (%)	Limite Superior (%)
	Carteira \$	Carteira %		

Documento Assinado Digitalmente por: ANNY RAQUEL MAURICIO BARROS VIEIRA
Acesse em: <https://scte.tec.pe.gov.br/epp/validaDoc.seam> Código do documento: 9e22a8e-917d-4e9d-a28c-af1773843881



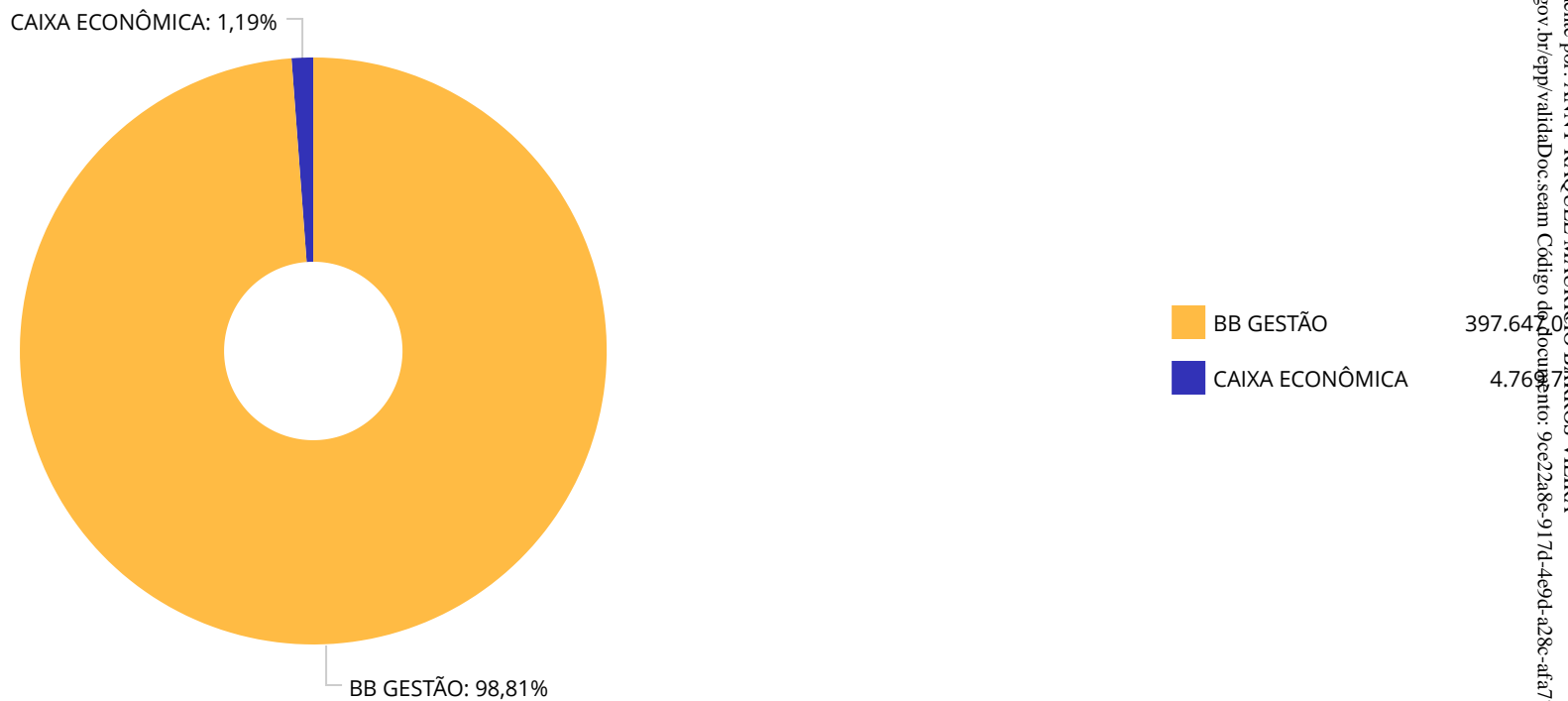
Retorno dos investimentos e Benchmark's de ativos no mês de Janeiro/2021 - RENDA FIXA

	Mês	Ano	3M	6M	12M	24M	VaR Mês	Volatilidade 12
IRF-M 1+ (Benchmark)	-1,39%	-1,39%	2,09%	-0,60%	5,77%	20,12%	-	-
BB IRF-M 1+ FI RENDA FIXA PREVIDENCIÁRIO	-1,33%	-1,33%	2,16%	-0,83%	5,26%	-	2,53%	0,05%
IMA-B (Benchmark)	-0,85%	-0,85%	6,04%	2,78%	5,22%	24,29%	-	-
BB IMA-B FI RENDA FIXA PREVIDENCIÁRIO	-0,86%	-0,86%	5,93%	2,59%	4,73%	23,34%	2,59%	0,11%
CDI (Benchmark)	0,15%	0,15%	0,46%	0,94%	2,53%	8,46%	-	-
CAIXA PRÁTICO FIC RENDA FIXA CURTO PRAZO	0,01%	0,01%	0,04%	0,06%	0,13%	1,04%	0,00%	0,00%
BB AUTOMÁTICO SETOR PÚBLICO FIC RENDA FIXA CURTO PRAZO	0,01%	0,01%	0,03%	0,06%	0,39%	2,37%	0,00%	0,00%
BB FLUXO FIC RENDA FIXA SIMPLES PREVIDENCIÁRIO	0,08%	0,08%	0,24%	0,37%	1,43%	6,15%	0,01%	0,00%
BB PERFIL FIC RENDA FIXA REFERENCIADO DI PREVIDENCIÁRIO LP	0,17%	0,17%	0,58%	0,94%	2,21%	7,89%	0,03%	0,00%
IPCA (Benchmark)	0,25%	0,25%	2,51%	4,30%	4,56%	8,94%	-	-
BB ALOCAÇÃO ATIVA RETORNO TOTAL FIC RENDA FIXA PREVIDENCIÁRIO	-0,47%	-0,47%	3,25%	1,20%	-	-	1,56%	-

Documento Assinado Digitalmente por: ANNY RAQUEL MAURICIO BARROS VIEIRA
 Acesse em: <https://etec.ice.pe.gov.br/epp/validaDoc.seam> Código do documento: 9e22a8e-917d-4e9d-a28c-afaf773843881



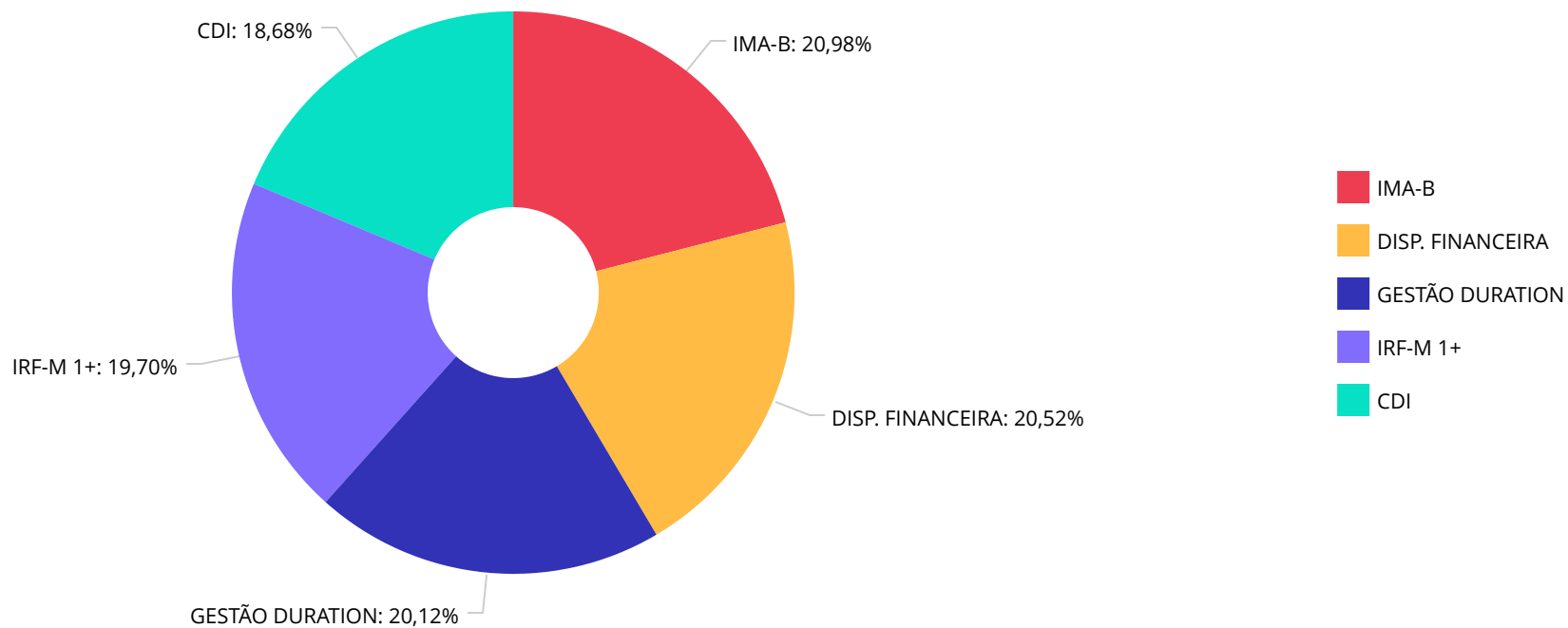
Distribuição dos ativos por Administradores - base (Janeiro / 2021)



Documento Assinado Digitalmente por: ANNY RAQUEL MAURICIO BARROS VIEIRA
Acesse em: <https://etce.tce.pe.gov.br/epp/validaDoc.seam> Código do documento: 9e22a8e-917d-4e9d-a28c-af1773843881



Distribuição dos ativos por Sub-Segmentos - base (Janeiro / 2021)



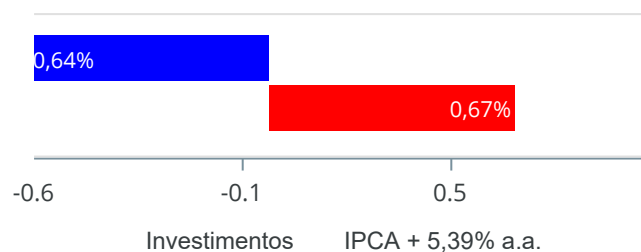
Documento Assinado Digitalmente por: ANNY RAQUEL G MAUNICIO BARROS VEIRA
 Acesso em: https://etce.tce.pe.gov.br/epp/validaDoc.seam?codigoDocumento=9c82a8e-917d-4e9d-a28c-af1773843881



Retorno e Meta de Rentabilidade acumulados no ano de 2021

Mês	Saldo Anterior	Aplicações	Resgates	Saldo no Mês	Retorno	Retorno Acum	Retorno Mês	Retorno Acum	Meta Mês	Meta Acum	Gap Acum	V
Janeiro	413.360,49	4.751,75	13.040,19	402.416,78	-2.655,27	-2.655,27	-0,64%	-0,64%	0,67%	0,67%	-96,08%	1,

Investimentos x Meta de Rentabilidade



Documento Assinado Digitalmente por: ANNY RAQUEL MAURICIO BARROS VIEIRA
 Acesse em: <https://pccs.ice.pe.gov.br/epp/validaDoc.seam> Código do documento: 9e22a8e-917d-4e9d-a28c-afaf773843881



Gráficos ilustrativos de Evolução Patrimonial e indicadores

Investimentos Meta de Rentabilidade CDI IMA-B

IMA-B 5 IMA-B 5+ IMA Geral IRF-M IRF-M 1

IRF-M 1+ Ibovespa IBX SMLL IDIV

Investimentos Meta de Rentabilidade CDI IMA-B

IMA-B 5

IMA-B 5+ IMA Geral IRF-M IRF-M 1 IRF-M 1+

Ibovespa IBX SMLL IDIV

Documento Assinado Digitalmente por: ANNY RAQUEL MAURICIO BARROS VIEIRA
Acesse em: <https://etce.tce.pe.gov.br/epp/validaDoc.seam> Código do documento: 9e22a8e-917d-4e9d-a28c-afaf773843881



Retorno dos Investimentos após as movimentações (aplicações e resgates) no mês de Janeiro/2021

FUNDOS DE RENDA FIXA

Ativos Renda Fixa	Saldo Anterior	Aplicações	Resgates	Saldo Atual	Retorno (R\$)	Retorno (%)	(%) Instit	Var - Mês
BB PERFIL FIC RENDA FIXA REFERENCIADO DI PREVIDENC...	50.355,44	0,00	0,00	50.438,60	83,16	0,17%	0,17%	0,03%
BB FLUXO FIC RENDA FIXA SIMPLES PREVIDENCIÁRIO	4.308,75	0,00	0,00	4.312,13	3,38	0,08%	0,08%	0,01%
BB AUTOMÁTICO SETOR PÚBLICO FIC RENDA FIXA CURTO P...	35.044,61	0,00	0,00	35.047,67	3,06	0,01%	0,01%	0,00%
CAIXA PRÁTICO FIC RENDA FIXA CURTO PRAZO	13.056,94	4.751,75	13.040,19	4.769,77	1,27	0,01%	0,01%	0,00%
BB ALOCAÇÃO ATIVA RETORNO TOTAL FIC RENDA FIXA PRE...	102.359,87	0,00	0,00	101.882,71	-477,16	-0,47%	-0,47%	1,56%
BB IMA-B FI RENDA FIXA PREVIDENCIÁRIO	107.128,69	0,00	0,00	106.208,60	-920,09	-0,86%	-0,86%	2,59%
BB IRF-M 1+ FI RENDA FIXA PREVIDENCIÁRIO	101.106,19	0,00	0,00	99.757,30	-1.348,89	-1,33%	-1,33%	2,53%
Total Renda Fixa	413.360,49	4.751,75	13.040,19	402.416,78	-2.655,27	-0,64%		1,71%

Documento Assinado Digitalmente por: ANNY RAQUEL MAURICIO BARROS VIEIRA
 Assinse em: https://seccom.sp.gov.br/gov/validador/validador.do?codigo_documento=9e22a8e-917d-4e9d-a28c-afaf773843881



Retorno dos Investimentos após as movimentações (aplicações e resgates) no mês de Janeiro/2021

FUNDOS DE RENDA VARIÁVEL

Ativos Renda Variável	Saldo Anterior	Aplicações	Resgates	Saldo Atual	Retorno (R\$)	Retorno (%)	(%) Instit	Var - Mês
Total Renda Variável	0,00	0,00	0,00	0,00	0,00	0,00%		0,00%

Documento Assinado Digitalmente por: ANNY RAQUEL MAURICIO BARROS VIEIRA
Assinse em: <https://etce.ice.pe.gov.br/epp/validaDoc.seam> Código do documento: 9e22a8e-917d-4e9d-a28c-af1773843881



Disclaimer

Este documento (caracterizado como relatório, parecer ou análise) foi preparado para uso exclusivo do destinatário, não podendo ser reproduzido ou distribuído por este a qualquer pessoa sem expressa autorização da empresa. As informações aqui contidas são somente com o objetivo de prover informações e não representa, em nenhuma hipótese, uma oferta de compra e venda ou solicitação de compra e venda de qualquer valor mobiliário ou instrumento financeiro. Trata-se apenas uma OPINIÃO que reflete o momento da análise e são consubstanciadas em informações coletadas em fontes públicas e que julgamos confiáveis.

A utilização destas informações em suas tomadas de decisão e consequentes perdas e ganhos não nos torna responsáveis diretos. As informações aqui contidas não representam garantia de exatidão das informações prestadas ou julgamento sobre a qualidade delas, e não devem ser consideradas como tais.

As informações deste documento estão em consonância com as informações sobre os produtos mencionados, entretanto não substituem seus materiais oficiais, como regulamentos, prospectos de divulgação e outros. É recomendada a leitura cuidadosa destes materiais, com especial atenção para as cláusulas relativas ao objetivo, aos riscos e à política de investimento dos produtos. Todas as informações podem ser obtidas com o responsável pela distribuição, gestão ou no site da CVM (Comissão de Valores Mobiliários).

Sua elaboração buscou atender os objetivos de investimentos do cliente, considerando a sua situação financeira e seu perfil.

A rentabilidade obtida no passado não representa garantia de rentabilidade futura e os produtos estruturados e/ou de longo prazo possuem, além da volatilidade, riscos associados à sua carteira de crédito e estruturação. Os riscos inerentes aos diversos tipos de operações com valores mobiliários de bolsa, balcão, nos mercados de liquidação futura e de derivativos, podem resultar em perdas nos investimentos realizados, bem como o inverso proporcionalmente. Todos e qualquer outro valor exibido está representado em Real (BRL) e para os cálculos, foram utilizadas observações diárias, sendo sua fonte o Sistema Quantum Axis e a CVM.

A contratação de empresa de consultoria de valores mobiliários para a emissão deste documento não assegura ou sugere a existência de garantia de resultados futuros ou a isenção de risco. Cabe à consultoria de valores mobiliários a prestação dos serviços de orientação, recomendação e aconselhamento, de forma profissional, independente e individualizada, sobre investimentos no mercado de valores mobiliários, cuja adoção e implementação sejam exclusivas do cliente.

Na apuração do cálculo de rentabilidade da carteira de investimentos são considerados os recursos descritos no art. 6º da Resolução CMN nº 4.963/2021, provenientes do recolhimento das alíquotas de contribuição dos servidores, exclusivamente com finalidade previdenciária, excluindo qualquer tipo de recurso recebidos com finalidade administrativa, em consonância com a Portaria nº 402/2008, art. 15, inciso III, alínea "a".

Os RPPS devem estar adequados às normativas pertinentes e principalmente a Portaria nº 519, de 24 de agosto de 2011 e suas alterações, além da Resolução CMN nº 4.963 de 25 de novembro de 2021 e suas alterações, que dispõem sobre as aplicações dos recursos financeiros dos Regimes Próprios de Previdência Social, instituídos pela União, Estados, Distrito Federal e Municípios e dá outras providências.

Documento Assinado Digitalmente por: ANNY RAQUEL MAURICIO BARROS VIEIRA
Acesse em: <https://etce.tce.pe.gov.br/epp/qualificaDoc.seam> Código do Documento: 98228e-917d-450b-0128c-afaf7738818881

Relatório Analítico dos Investimentos em fevereiro de 2021

Documento Assinado Digitalmente por: ANNY RAQUEL MAURICIO BARROS VIEIRA
Acesse em: <http://etcg.cpf-pe.gov.br/epp/validaDoc.seam> Código do documento: 9e22a8e-917d-4e9d-a28c-afaf773843881



Carteira consolidada de investimentos - base (Fevereiro / 2021)


Produto / Fundo	Resgate	Carência	Saldo	Particip. S/ Total	Cotistas	% S/ PL do Fundo	Enquadramento
BB IRF-M 1+ FI RENDA FIXA PREVIDENCIÁRIO	D+1	Não há	97.861,07	24,30%	103	0,03%	Artigo 7º, Inciso I, Alínea ' b '
BB ALOCAÇÃO ATIVA RETORNO TOTAL FIC RENDA FIXA P...	D+3	Não há	100.936,91	25,07%	484	0,00%	Artigo 7º, Inciso IV, Alínea ' a '
BB AUTOMÁTICO SETOR PÚBLICO FIC RENDA FIXA CURTO...	D+0	Não há	35.050,62	8,70%	169.056	0,00%	Artigo 7º, Inciso IV, Alínea ' a '
BB FLUXO FIC RENDA FIXA SIMPLES PREVIDENCIÁRIO	D+0	Não há	4.314,19	1,07%	778	0,00%	Artigo 7º, Inciso IV, Alínea ' a '
BB IMA-B FI RENDA FIXA PREVIDENCIÁRIO	D+1	Não há	104.556,27	25,97%	272	0,01%	Artigo 7º, Inciso IV, Alínea ' a '
BB PERFIL FIC RENDA FIXA REFERENCIADO DI PREVIDE...	D+0	Não há	50.486,68	12,54%	572	0,00%	Artigo 7º, Inciso IV, Alínea ' a '
CAIXA PRÁTICO FIC RENDA FIXA CURTO PRAZO	D+0	Não há	9.473,06	2,35%	15.795	0,00%	Artigo 7º, Inciso IV, Alínea ' a '
DISPONIBILIDADES FINANCEIRAS	D+0		152.816,00	37,95%		0,00%	DF - Artigo 6º
Total para cálculo dos limites da Resolução			402.678,80				
			152.816,00				Artigo 6º
			555.494,80				
PL Total			555.494,80				

Documento Assinado Digitalmente por: ANNY RAQUEL MAURICIO BARROS VIEIRA
 Acesse em: <https://etce.tce.pe.gov.br/epg/validarDoc?docId=9e22a8e-917d-4e9d-a28c-af1773843881>



Enquadramento e Política de Investimento (RENDA FIXA) - base (Fevereiro / 2021)

Artigos - Renda Fixa	Resolução	Carteira \$	Carteira	Estratégia de Alocação - 2021			GAP Superior
				Inf	Alvo	Sup	
Artigo 7º, Inciso I, Alínea ' b '	100,00%	97.861,07	24,30%	0,00%	0,00%	0,00%	-97.861,07
Artigo 7º, Inciso IV, Alínea ' a '	40,00%	304.817,73	75,70%	0,00%	0,00%	0,00%	-304.817,73
Total Renda Fixa	100,00%	402.678,80	100,00%	0,00%	0,00%	0,00%	



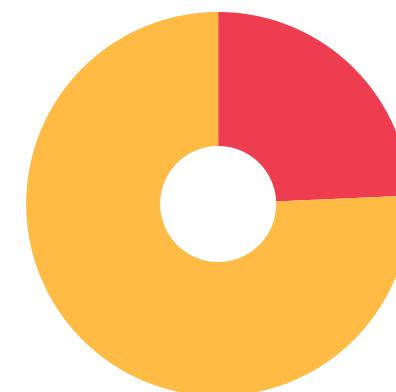
RENDA FIXA 402.678,80

Documento Assinado Digitalmente por: ANNY RAQUEL MAURICIO BARROS VIEIRA
Acesse em: <https://etce.tce-pe.gov.br/epp/validaDoc.seam> Código do documento: 9e22a8e-917d-4e9d-a28c-afaf773843881



Enquadramento e Política de Investimento (RENDA VARIÁVEL E EXTERIOR) - base (Fevereiro / 2021)

Artigos - Renda Variável	Resolução	Carteira \$	Carteira	Estratégia de Alocação - 2021			GAP Superior
				Inf	Alvo	Sup	
Total Renda Variável	30,00%	0,00	0,00%	0,00%	0,00%	0,00%	



7° I b 7° IV a

Documento Assinado Digitalmente por: ANNY RAQUEL MAURICIO BARROS VIEIRA
Acesse em: <https://etce.tce.pe.gov.br/epp/validaDoc.seam> Código do documento: 9e22a8e-917d-4e9d-a28c-af1773843881



Enquadramento por Gestores - base (Fevereiro / 2021)

Gestão	Valor	% S/ Carteira	% S/ PL Gestão
BB GESTÃO DE RECURSOS DTVM	393.205,74	97,65	-
CAIXA DTVM	9.473,06	2,35	-

Artigo 14º - O total das aplicações dos recursos do regime próprio de previdência social em fundos de investimento e carteiras administradas não pode exceder a 5% (cinco por cento) do volume total de recursos de terceiros gerido por um mesmo gestor ou por gestoras ligadas ao seu respectivo grupo econômico, assim definido pela CVM em regulamentação específica. (NR)

Estratégia de Alocação para os Próximos 5 Anos

Artigos	Estratégia de Alocação - 2021		Limite Inferior (%)	Limite Superior (%)
	Carteira \$	Carteira %		

Documento Assinado Digitalmente por: ANNY RAQUEL MAURICIO BARROS VIEIRA
Acesse em: <https://scte.tec.pe.gov.br/epp/validaDoc.seam> Código do documento: 9e22a8e-917d-4e9d-a28c-af1773843881



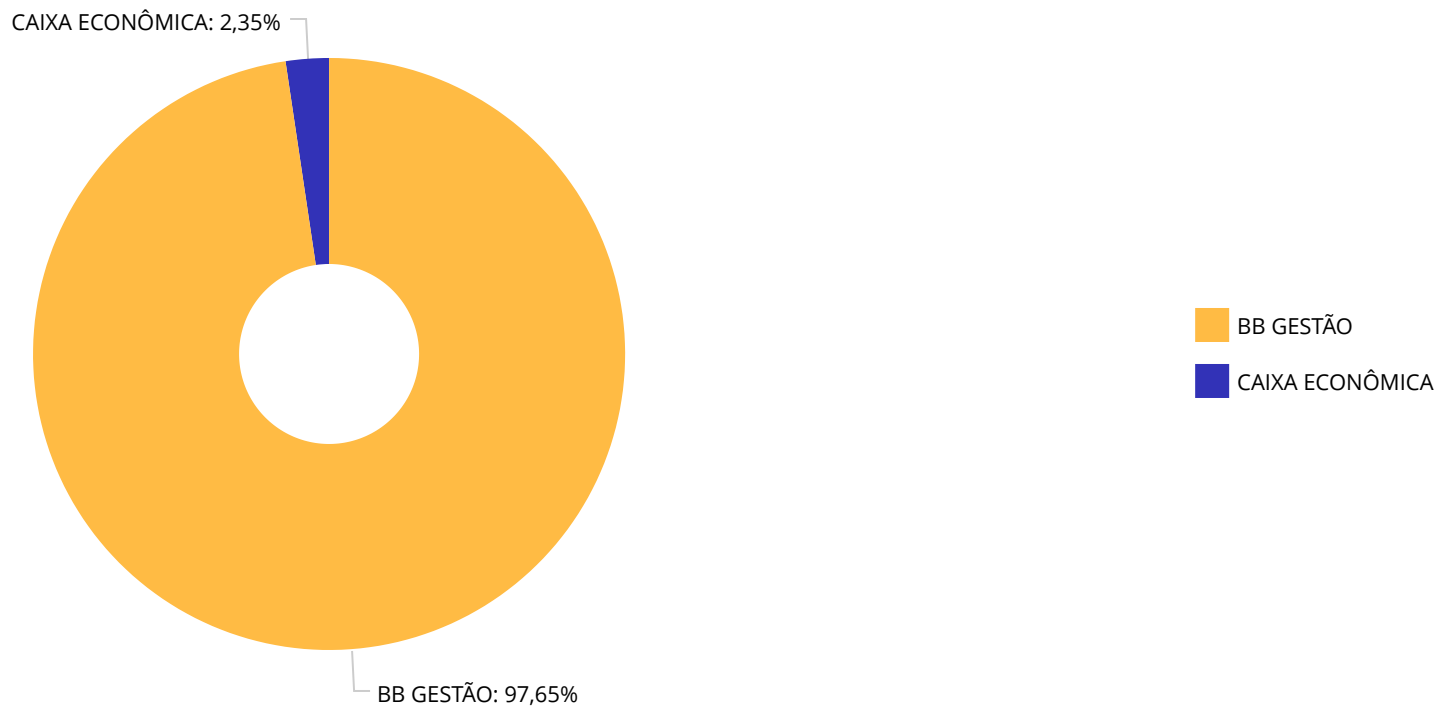
Retorno dos investimentos e Benchmark's de ativos no mês de Fevereiro/2021 - RENDA FIXA

	Mês	Ano	3M	6M	12M	24M	VaR Mês	Volatilidade 12
IRF-M 1+ (Benchmark)	-2,01%	-3,37%	-0,43%	-1,48%	2,82%	17,44%	-	-
BB IRF-M 1+ FI RENDA FIXA PREVIDENCIÁRIO	-1,90%	-3,21%	-0,22%	-1,48%	2,46%	-	1,70%	0,05%
IMA-B (Benchmark)	-1,52%	-2,36%	2,38%	3,07%	3,16%	21,74%	-	-
BB IMA-B FI RENDA FIXA PREVIDENCIÁRIO	-1,56%	-2,40%	2,29%	2,83%	2,69%	20,79%	2,33%	0,11%
CDI (Benchmark)	0,13%	0,28%	0,45%	0,92%	2,36%	8,07%	-	-
CAIXA PRÁTICO FIC RENDA FIXA CURTO PRAZO	0,01%	0,02%	0,04%	0,07%	0,13%	0,96%	0,00%	0,00%
BB AUTOMÁTICO SETOR PÚBLICO FIC RENDA FIXA CURTO PRAZO	0,01%	0,02%	0,03%	0,06%	0,32%	2,20%	0,00%	0,00%
BB FLUXO FIC RENDA FIXA SIMPLES PREVIDENCIÁRIO	0,05%	0,13%	0,23%	0,34%	1,26%	5,77%	0,01%	0,00%
BB PERFIL FIC RENDA FIXA REFERENCIADO DI PREVIDENCIÁRIO LP	0,10%	0,26%	0,51%	0,86%	2,03%	7,47%	0,02%	0,00%
IPCA (Benchmark)	0,86%	1,11%	2,48%	4,95%	5,20%	9,41%	-	-
BB ALOCAÇÃO ATIVA RETORNO TOTAL FIC RENDA FIXA PREVIDENCIÁRIO	-0,93%	-1,39%	1,27%	1,32%	-	-	1,29%	-

Documento Assinado Digitalmente por: ANNY RAQUEL MAURICIO BARROS VIEIRA
Acesse em: <https://etce.tce.pe.gov.br/epp/validaDoc.seam> Código do documento: 9e22a8e-917d-4e9d-a28c-afaf773843881



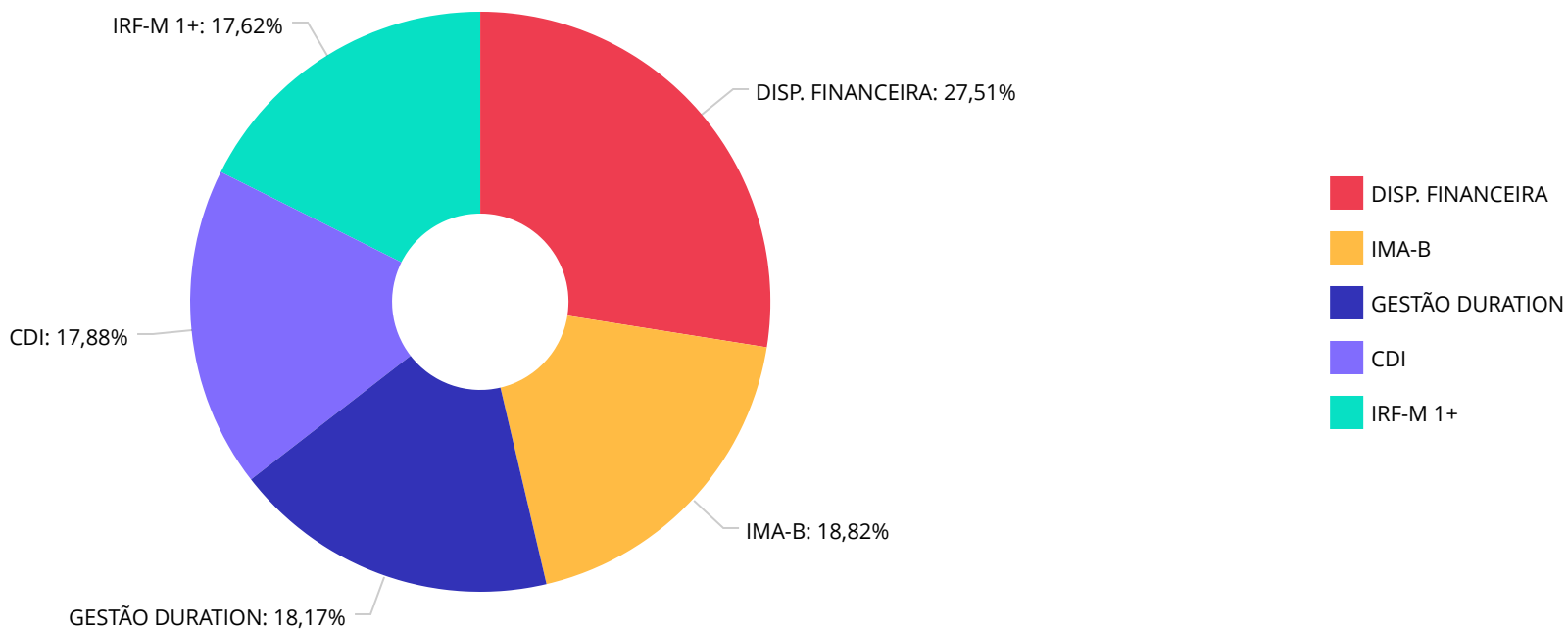
Distribuição dos ativos por Administradores - base (Fevereiro / 2021)



Documento Assinado Digitalmente por: ANNY RAQUEL MAURICIO BARROS VIEIRA
Acesse em: <https://etce.tce.pe.gov.br/epp/validaDoc.seam> Código do Documento: 9e22a8e-917d-4e9d-a28c-af1773843881



Distribuição dos ativos por Sub-Segmentos - base (Fevereiro / 2021)



DISP. FINANCEIRA	152.810.000
IMA-B	104.552.200
GESTÃO DURATION	100.939.900
CDI	99.325.500
IRF-M 1+	97.860.000

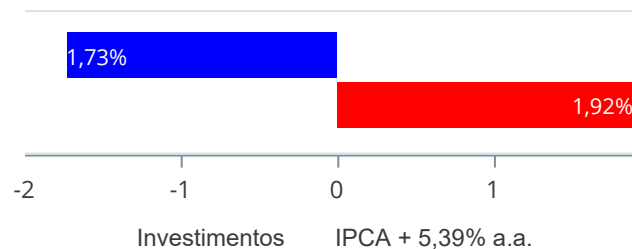
Documento Assinado Digitalmente por: ANNY RAQUEL MAURICIO BARROS VEIRA
 Acesso em: https://etc.ce.gov.br/epp/validaDoc.seam?codigoDocumento=9c22a8e-917d-4e9d-a28c-af1773843881



Retorno e Meta de Rentabilidade acumulados no ano de 2021

Mês	Saldo Anterior	Aplicações	Resgates	Saldo no Mês	Retorno	Retorno Acum	Retorno Mês	Retorno Acum	Meta Mês	Meta Acum	Gap Acum	V
Janeiro	413.360,49	4.751,75	13.040,19	402.416,78	-2.655,27	-2.655,27	-0,64%	-0,64%	0,67%	0,67%	-96,08%	1,
Fevereiro	402.416,78	4.751,75	49,00	402.678,80	-4.440,73	-7.096,00	-1,09%	-1,73%	1,24%	1,92%	-90,10%	1,

Investimentos x Meta de Rentabilidade

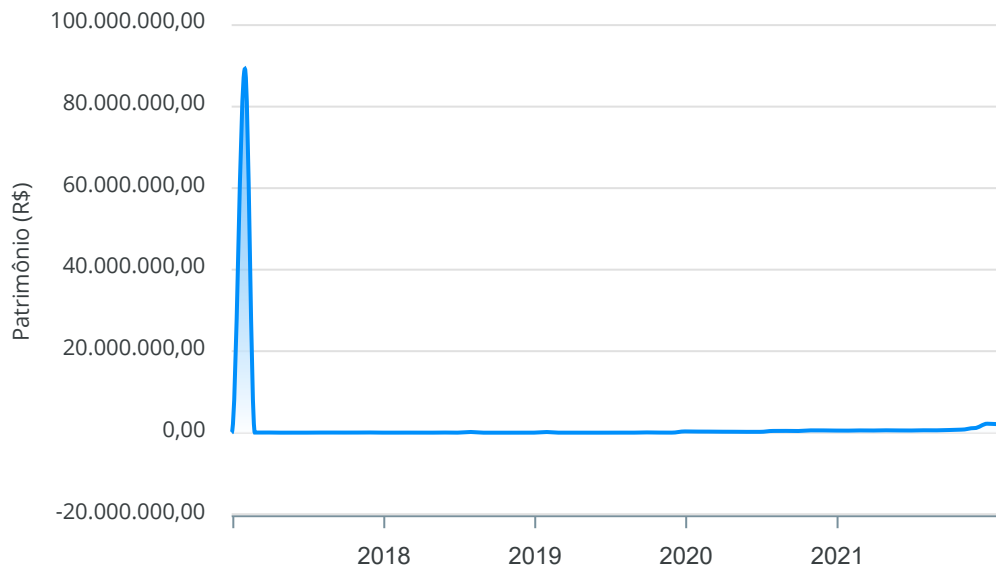


Documento Assinado Digitalmente por: ANNY RAQUEL MAURICIO BARROS VIEIRA
Acesse em: <https://pccs.tce.ce.gov.br/epp/validaDoc.seam> Código do documento: 9e22a8e-917d-4e9d-a28c-af1773843881

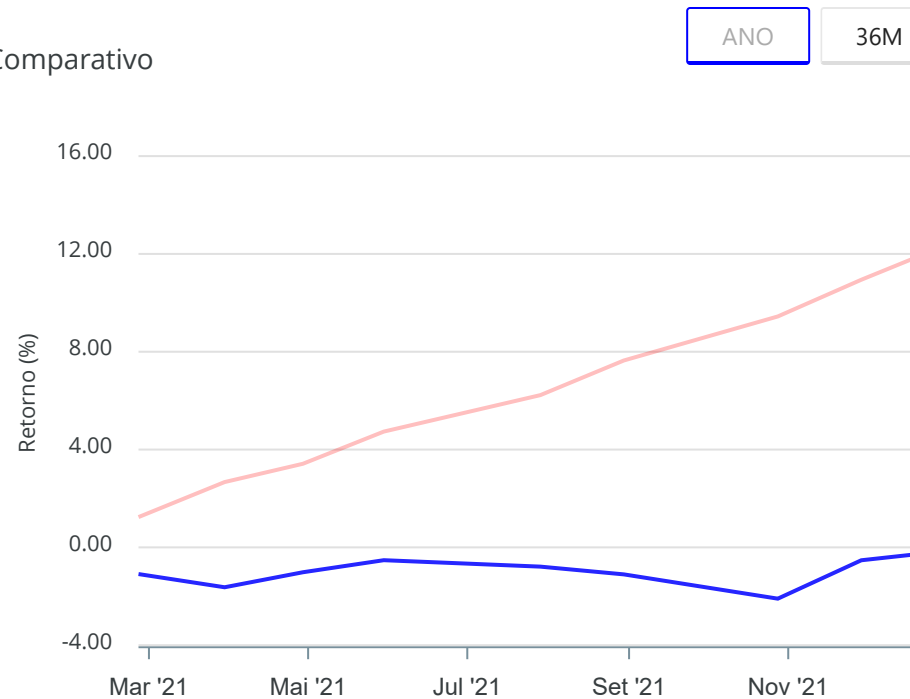


Gráficos ilustrativos de Evolução Patrimonial e indicadores

Evolução do Patrimônio



Comparativo



- Investimentos Meta de Rentabilidade CDI IMA-B
- IMA-B 5 IMA-B 5+ IMA Geral IRF-M IRF-M 1
- IRF-M 1+ Ibovespa IBX SMLL IDIV

Documento Assinado Digitalmente por: ANNY RAQUEL MAURICIO BARROS VIEIRA
Acesse em: <https://etce.tce.pe.gov.br/epp/validaDoc.seam> Código do documento: 9e22a8e-917d-4e9d-a28c-af1f773843881



Retorno dos Investimentos após as movimentações (aplicações e resgates) no mês de Fevereiro/2021

FUNDOS DE RENDA FIXA

Ativos Renda Fixa	Saldo Anterior	Aplicações	Resgates	Saldo Atual	Retorno (R\$)	Retorno (%)	(%) Instit	Var - Mês
BB PERFIL FIC RENDA FIXA REFERENCIADO DI PREVIDENC...	50.438,60	0,00	0,00	50.486,68	48,08	0,10%	0,10%	0,02%
BB FLUXO FIC RENDA FIXA SIMPLES PREVIDENCIÁRIO	4.312,13	0,00	0,00	4.314,19	2,06	0,05%	0,05%	0,01%
BB AUTOMÁTICO SETOR PÚBLICO FIC RENDA FIXA CURTO P...	35.047,67	0,00	0,00	35.050,62	2,95	0,01%	0,01%	0,00%
CAIXA PRÁTICO FIC RENDA FIXA CURTO PRAZO	4.769,77	4.751,75	49,00	9.473,06	0,54	0,01%	0,01%	0,00%
BB ALOCAÇÃO ATIVA RETORNO TOTAL FIC RENDA FIXA PRE...	101.882,71	0,00	0,00	100.936,91	-945,80	-0,93%	-0,93%	1,29%
BB IMA-B FI RENDA FIXA PREVIDENCIÁRIO	106.208,60	0,00	0,00	104.556,27	-1.652,33	-1,56%	-1,56%	2,33%
BB IRF-M 1+ FI RENDA FIXA PREVIDENCIÁRIO	99.757,30	0,00	0,00	97.861,07	-1.896,23	-1,90%	-1,90%	1,70%
Total Renda Fixa	402.416,78	4.751,75	49,00	402.678,80	-4.440,73	-1,09%		1,34%

Documento Assinado Digitalmente por: ANNY RAQUEL MAURICIO BARROS VIEIRA
 Assinatura em: https://seccom.br.gov.br/gov/validador/validador.do?codigo_documento=9e22a8e-917d-4e9d-a28c-afaf773843881



Retorno dos Investimentos após as movimentações (aplicações e resgates) no mês de Fevereiro/2021

FUNDOS DE RENDA VARIÁVEL

Ativos Renda Variável	Saldo Anterior	Aplicações	Resgates	Saldo Atual	Retorno (R\$)	Retorno (%)	(%) Instit	Var - Mês
Total Renda Variável	0,00	0,00	0,00	0,00	0,00	0,00%		0,00%

Documento Assinado Digitalmente por: ANNY RAQUEL MAURICIO BARROS VIEIRA
Assine em: <https://etce.ice.pe.gov.br/epp/validaDoc.seam> Código do documento: 9e22a8e-917d-4e9d-a28c-af1773843881



Disclaimer

Este documento (caracterizado como relatório, parecer ou análise) foi preparado para uso exclusivo do destinatário, não podendo ser reproduzido ou distribuído por este a qualquer pessoa sem expressa autorização da empresa. As informações aqui contidas são somente com o objetivo de prover informações e não representa, em nenhuma hipótese, uma oferta de compra e venda ou solicitação de compra e venda de qualquer valor mobiliário ou instrumento financeiro. Trata-se apenas uma OPINIÃO que reflete o momento da análise e são consubstanciadas em informações coletadas em fontes públicas e que julgamos confiáveis.

A utilização destas informações em suas tomadas de decisão e consequentes perdas e ganhos não nos torna responsáveis diretos. As informações aqui contidas não representam garantia de exatidão das informações prestadas ou julgamento sobre a qualidade delas, e não devem ser consideradas como tais.

As informações deste documento estão em consonância com as informações sobre os produtos mencionados, entretanto não substituem seus materiais oficiais, como regulamentos, prospectos de divulgação e outros. É recomendada a leitura cuidadosa destes materiais, com especial atenção para as cláusulas relativas ao objetivo, aos riscos e à política de investimento dos produtos. Todas as informações podem ser obtidas com o responsável pela distribuição, gestão ou no site da CVM (Comissão de Valores Mobiliários).

Sua elaboração buscou atender os objetivos de investimentos do cliente, considerando a sua situação financeira e seu perfil.

A rentabilidade obtida no passado não representa garantia de rentabilidade futura e os produtos estruturados e/ou de longo prazo possuem, além da volatilidade, riscos associados à sua carteira de crédito e estruturação. Os riscos inerentes aos diversos tipos de operações com valores mobiliários de bolsa, balcão, nos mercados de liquidação futura e de derivativos, podem resultar em perdas nos investimentos realizados, bem como o inverso proporcionalmente. Todos e qualquer outro valor exibido está representado em Real (BRL) e para os cálculos, foram utilizadas observações diárias, sendo sua fonte o Sistema Quantum Axis e a CVM.

A contratação de empresa de consultoria de valores mobiliários para a emissão deste documento não assegura ou sugere a existência de garantia de resultados futuros ou a isenção de risco. Cabe à consultoria de valores mobiliários a prestação dos serviços de orientação, recomendação e aconselhamento, de forma profissional, independente e individualizada, sobre investimentos no mercado de valores mobiliários, cuja adoção e implementação sejam exclusivas do cliente.

Na apuração do cálculo de rentabilidade da carteira de investimentos são considerados os recursos descritos no art. 6º da Resolução CMN nº 4.963/2021, provenientes do recolhimento das alíquotas de contribuição dos servidores, exclusivamente com finalidade previdenciária, excluindo qualquer tipo de recurso recebidos com finalidade administrativa, em consonância com a Portaria nº 402/2008, art. 15, inciso III, alínea "a".

Os RPPS devem estar adequados às normativas pertinentes e principalmente a Portaria nº 519, de 24 de agosto de 2011 e suas alterações, além da Resolução CMN nº 4.963 de 25 de novembro de 2021 e suas alterações, que dispõem sobre as aplicações dos recursos financeiros dos Regimes Próprios de Previdência Social, instituídos pela União, Estados, Distrito Federal e Municípios e dá outras providências.

Documento Assinado Digitalmente por: ANNY RAQUEL MAURICIO BARROS VIEIRA
Acesse em: <https://etce.tce.pe.gov.br/epp/qualificaDoc.seam> Código do Documento: 98228e-917d-4506-0128c-af7738818881

Relatório Analítico dos Investimentos

em março e 1º trimestre de 2021

Documento Assinado Digitalmente por: ANNY RAQUEL MAURICIO BARROS VIEIRA
Acesse em: <http://etcg.ce.gov.br/epp/validaDoc.seam> Código do documento: 9e22a8e-917d-4e9d-a28c-af1a773843881



Carteira consolidada de investimentos - base (Março / 2021)


Produto / Fundo	Resgate	Carência	Saldo	Particip. S/ Total	Cotistas	% S/ PL do Fundo	Enquadramento
BB IRF-M 1+ FI RENDA FIXA PREVIDENCIÁRIO	D+1	Não há	96.389,53	24,34%	101	0,03%	Artigo 7º, Inciso I, Alínea ' b '
BB ALOCAÇÃO ATIVA RETORNO TOTAL FIC RENDA FIXA P...	D+3	Não há	100.588,85	25,40%	526	0,00%	Artigo 7º, Inciso IV, Alínea ' a '
BB AUTOMÁTICO SETOR PÚBLICO FIC RENDA FIXA CURTO...	D+0	Não há	35.064,24	8,85%	169.354	0,00%	Artigo 7º, Inciso IV, Alínea ' a '
BB FLUXO FIC RENDA FIXA SIMPLES PREVIDENCIÁRIO	D+0	Não há	4.318,69	1,09%	781	0,00%	Artigo 7º, Inciso IV, Alínea ' a '
BB IMA-B FI RENDA FIXA PREVIDENCIÁRIO	D+1	Não há	104.032,76	26,26%	270	0,01%	Artigo 7º, Inciso IV, Alínea ' a '
BB PERFIL FIC RENDA FIXA REFERENCIADO DI PREVIDE...	D+0	Não há	50.608,01	12,78%	593	0,00%	Artigo 7º, Inciso IV, Alínea ' a '
CAIXA PRÁTICO FIC RENDA FIXA CURTO PRAZO	D+0	Não há	5.087,69	1,28%	15.872	0,00%	Artigo 7º, Inciso IV, Alínea ' a '
DISPONIBILIDADES FINANCEIRAS	D+0		139.172,19	35,14%		0,00%	DF - Artigo 6º
Total para cálculo dos limites da Resolução			396.089,77				
			139.172,19				Artigo 6º
			535.261,96				
PL Total			535.261,96				

Documento Assinado Digitalmente por: ANNY RAQUEL MAURICIO BARROS VIEIRA
Acesse em: https://etce.tce.pe.gov.br/epg/validarDoc?docId:seamCodigo.do_documento:9e22a8e-917d-4e9d-a28c-afaf773843881



Enquadramento e Política de Investimento (RENDA FIXA) - base (Março / 2021)

Artigos - Renda Fixa	Resolução	Carteira \$	Carteira	Estratégia de Alocação - 2021			GAP Superior
				Inf	Alvo	Sup	
Artigo 7º, Inciso I, Alínea ' b '	100,00%	96.389,53	24,34%	0,00%	0,00%	0,00%	-96.389,53
Artigo 7º, Inciso IV, Alínea ' a '	40,00%	299.700,24	75,66%	0,00%	0,00%	0,00%	-299.700,24
Total Renda Fixa	100,00%	396.089,77	100,00%	0,00%	0,00%	0,00%	



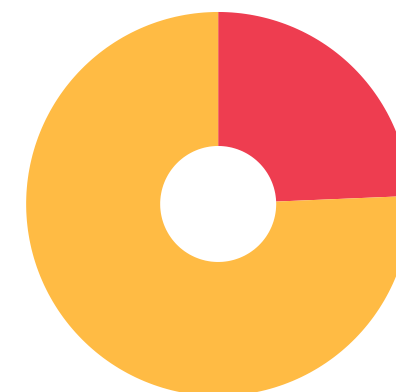
RENDA FIXA 396.089,77

Documento Assinado Digitalmente por: ANNY RAQUEL MAURICIO BARROS VIEIRA
Acesse em: <https://etce.tce.pe.gov.br/epp/validaDoc.seam> Código do documento: 9e22a8e-917d-4e9d-a28c-afaf773843881



Enquadramento e Política de Investimento (RENDA VARIÁVEL E EXTERIOR) - base (Março / 2021)

Artigos - Renda Variável	Resolução	Carteira \$	Carteira	Estratégia de Alocação - 2021			GAP Superior
				Inf	Alvo	Sup	
Total Renda Variável	30,00%	0,00	0,00%	0,00%	0,00%	0,00%	



7º I b 7º IV a

Documento Assinado Digitalmente por: ANNY RAQUEL MAURICIO BARROS VIEIRA
Acesse em: <https://etce.tce.pe.gov.br/epp/validaDoc.seam> Código do documento: 9e22a8e-917d-4e9d-a28c-af1773843881



Enquadramento por Gestores - base (Março / 2021)

Gestão	Valor	% S/ Carteira	% S/ PL Gestão
BB GESTÃO DE RECURSOS DTVM	391.002,08	98,72	0,00
CAIXA DTVM	5.087,69	1,28	-

Artigo 14º - O total das aplicações dos recursos do regime próprio de previdência social em fundos de investimento e carteiras administradas não pode exceder a 5% (cinco por cento) do volume total de recursos de terceiros gerido por um mesmo gestor ou por gestoras ligadas ao seu respectivo grupo econômico, assim definido pela CVM em regulamentação específica. (NR)

Estratégia de Alocação para os Próximos 5 Anos

Artigos	Estratégia de Alocação - 2021		Limite Inferior (%)	Limite Superior (%)
	Carteira \$	Carteira %		

Documento Assinado Digitalmente por: ANNY RAQUEL MAURICIO BARROS VIEIRA
Acesse em: <https://tce.tec.pe.gov.br/epp/validaDoc.seam> Código do documento: 9e22a8e-917d-4e9d-a28c-af1773843881



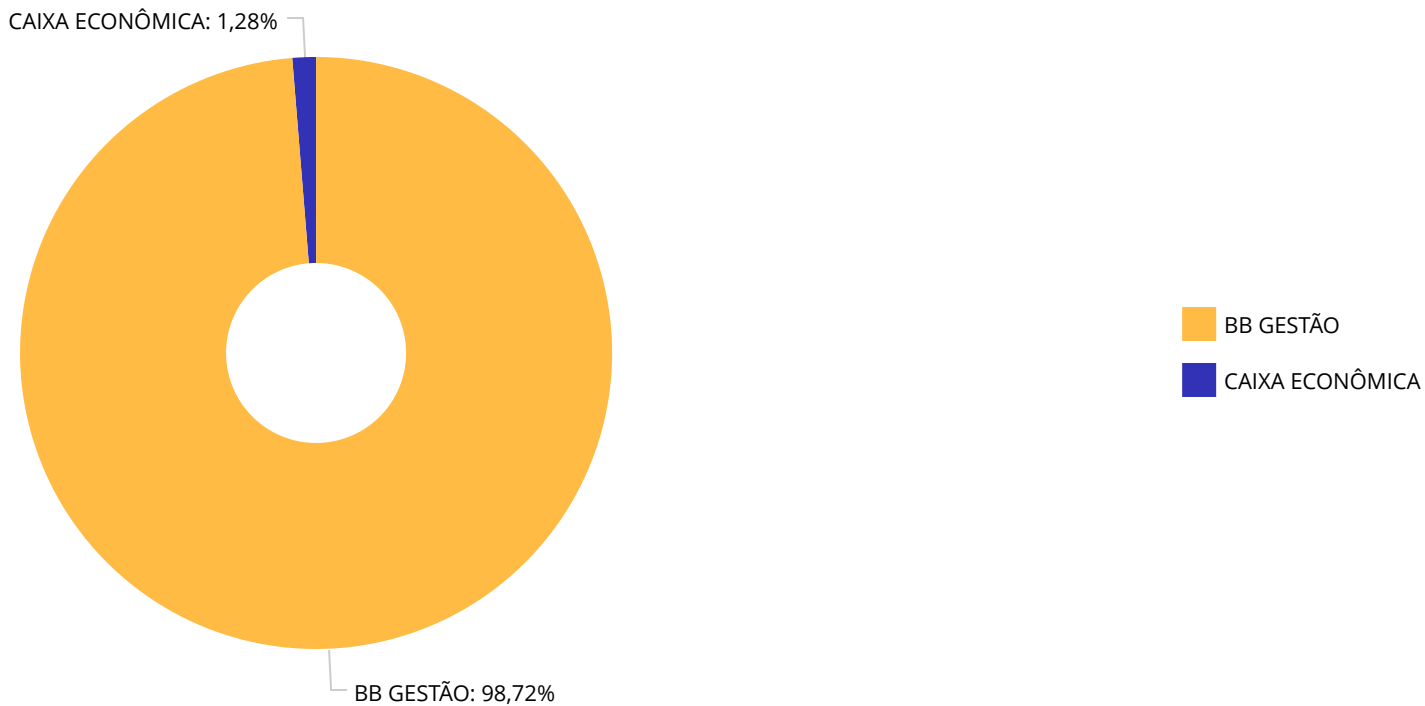
Retorno dos investimentos e Benchmark's de ativos no mês de Março/2021 - RENDA FIXA

	Mês	Ano	3M	6M	12M	24M	VaR Mês	Volatilidade 12
IRF-M 1+ (Benchmark)	-1,45%	-4,77%	-4,77%	-2,02%	1,81%	15,01%	-	-
BB IRF-M 1+ FI RENDA FIXA PREVIDENCIÁRIO	-1,50%	-4,67%	-4,67%	-1,83%	1,36%	13,97%	3,19%	0,06%
IMA-B (Benchmark)	-0,46%	-2,81%	-2,81%	4,17%	10,39%	20,48%	-	-
BB IMA-B FI RENDA FIXA PREVIDENCIÁRIO	-0,50%	-2,89%	-2,89%	3,95%	10,00%	19,53%	3,14%	0,08%
CDI (Benchmark)	0,20%	0,49%	0,49%	0,96%	2,22%	7,78%	-	-
CAIXA PRÁTICO FIC RENDA FIXA CURTO PRAZO	0,04%	0,07%	0,07%	0,10%	0,15%	0,91%	0,01%	0,00%
BB AUTOMÁTICO SETOR PÚBLICO FIC RENDA FIXA CURTO PRAZO	0,04%	0,06%	0,06%	0,09%	0,28%	2,08%	0,01%	0,00%
BB FLUXO FIC RENDA FIXA SIMPLES PREVIDENCIÁRIO	0,10%	0,23%	0,23%	0,45%	1,12%	5,47%	0,01%	0,00%
BB PERFIL FIC RENDA FIXA REFERENCIADO DI PREVIDENCIÁRIO LP	0,24%	0,50%	0,50%	1,07%	2,31%	7,23%	0,04%	0,00%
IPCA (Benchmark)	0,93%	2,05%	2,05%	5,25%	6,10%	9,60%	-	-
BB ALOCAÇÃO ATIVA RETORNO TOTAL FIC RENDA FIXA PREVIDENCIÁRIO	-0,35%	-1,73%	-1,73%	1,86%	4,77%	-	1,94%	0,04%

Documento Assinado Digitalmente por: ANNY RAQUEL MAURICIO BARROS VIEIRA
 Acesse em: <https://etce.ice.pe.gov.br/epp/validaDoc.seam> Código do documento: 9e22a8e-917d-4e9d-a28c-af773843881



Distribuição dos ativos por Administradores - base (Março / 2021)

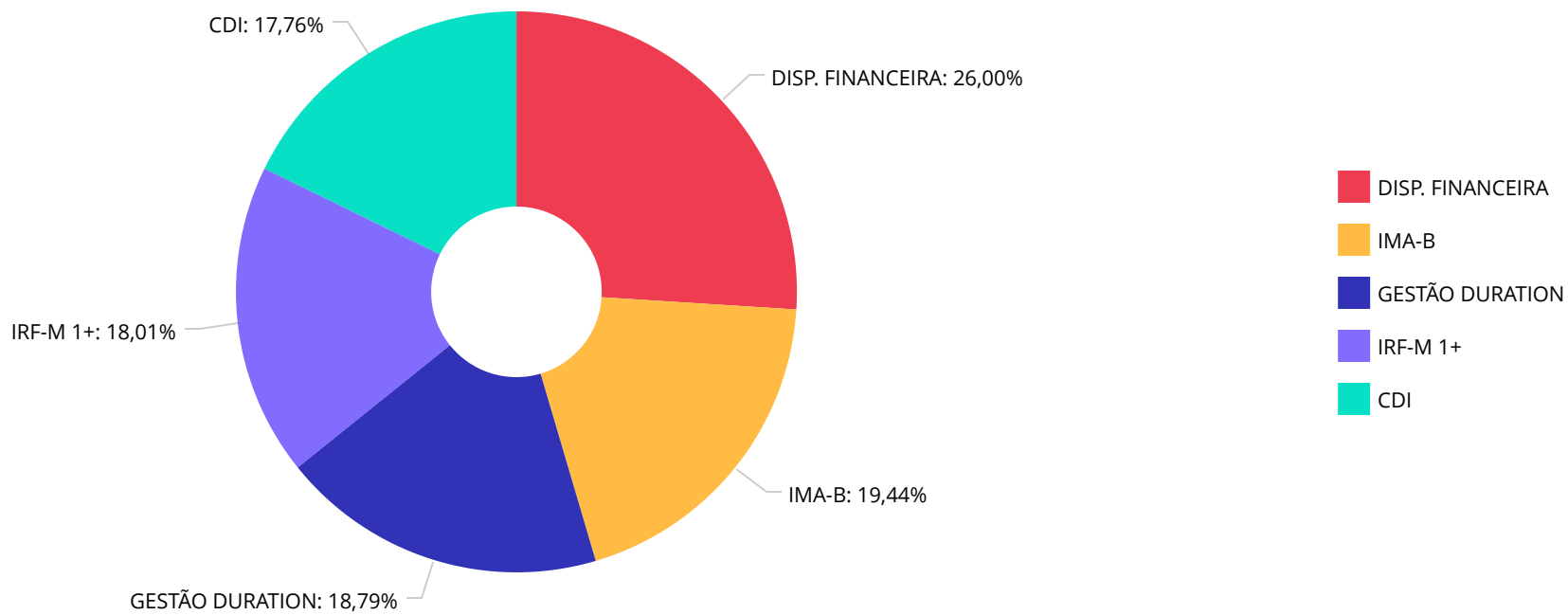


391.000,00
5.086,66

Documento Assinado Digitalmente por: ANNY RAQUEL MAURICIO BARROS VIEIRA
Acesse em: <https://etce.tce.pe.gov.br/epp/validaDoc.seam> Código do Documento: 9e22a8e-917d-4e9d-a28c-af1773843881



Distribuição dos ativos por Sub-Segmentos - base (Março / 2021)



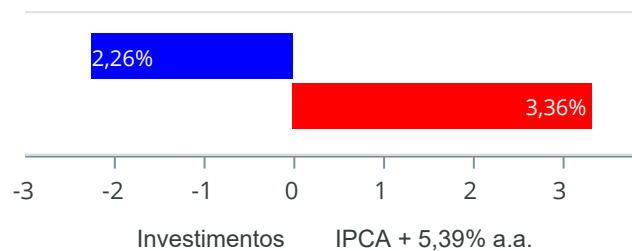
Documento Assinado Digitalmente por: ANNY RAQUEL MAURICIO BARROS VEIRA
 Acesse em: <https://etc.ce.gov.br/epp/validaDoc.seam?codigoDocumento=9c82a8e-917d-4e9d-a28c-af1773843881>



Retorno e Meta de Rentabilidade acumulados no ano de 2021

Mês	Saldo Anterior	Aplicações	Resgates	Saldo no Mês	Retorno	Retorno Acum	Retorno Mês	Retorno Acum	Meta Mês	Meta Acum	Gap Acum	V
Janeiro	413.360,49	4.751,75	13.040,19	402.416,78	-2.655,27	-2.655,27	-0,64%	-0,64%	0,67%	0,67%	-96,08%	1,
Fevereiro	402.416,78	4.751,75	49,00	402.678,80	-4.440,73	-7.096,00	-1,09%	-1,73%	1,24%	1,92%	-90,10%	1,
Março	402.678,80	17.000,00	21.388,63	396.089,77	-2.200,40	-9.296,40	-0,55%	-2,26%	1,41%	3,36%	-67,40%	2,

Investimentos x Meta de Rentabilidade

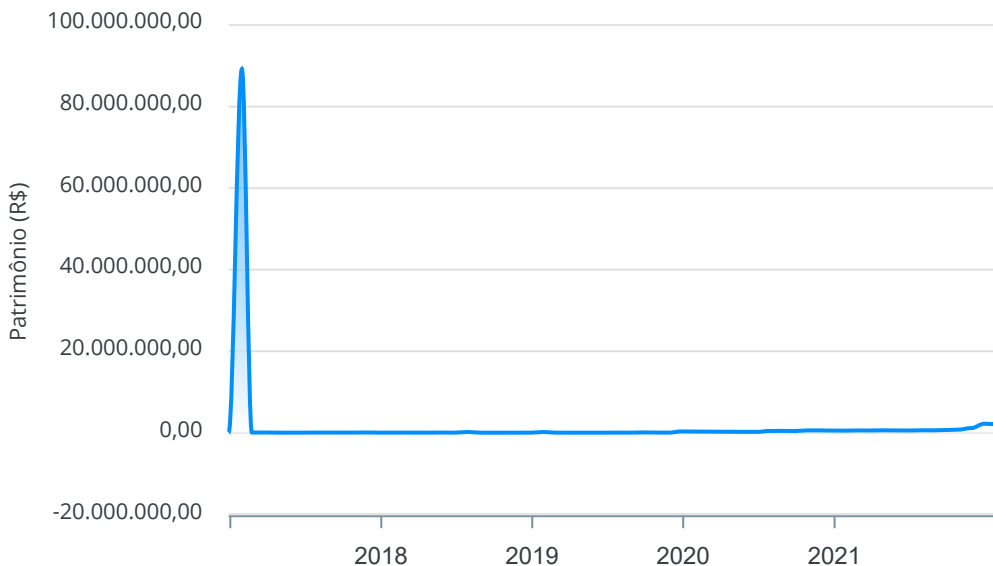


Documento Assinado Digitalmente por: ANNY RAQUEL MAURICIO BARROS VIEIRA
Acesse em: <https://pccs.tce.ce.gov.br/epp/validaDoc.seam> Código do documento: 9e22a8e-917d-4e9d-a28c-af1f773843881

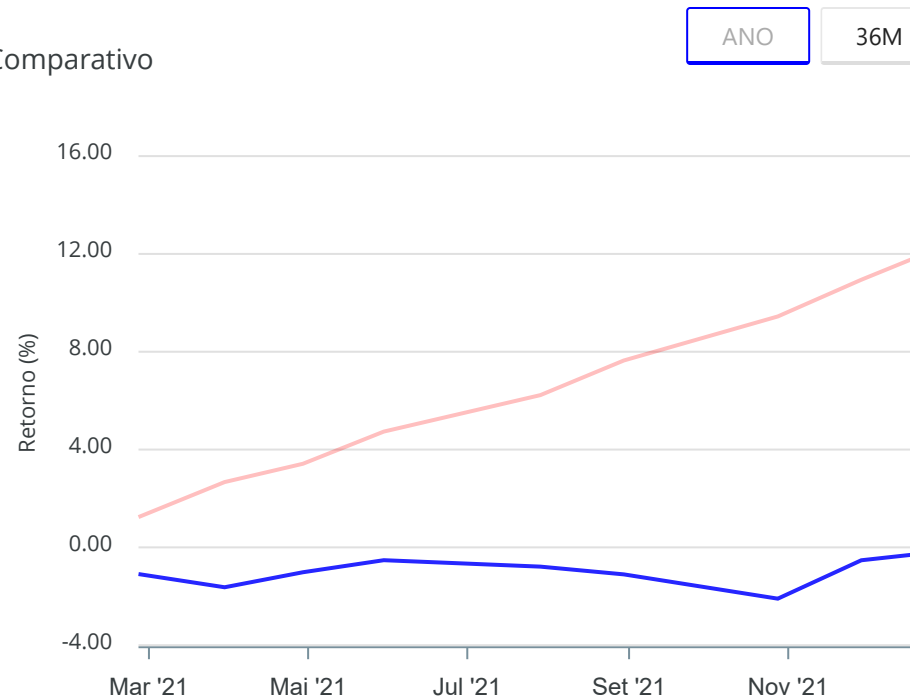


Gráficos ilustrativos de Evolução Patrimonial e indicadores

Evolução do Patrimônio



Comparativo



- Investimentos
- Meta de Rentabilidade
- CDI
- IMA-B
- IMA-B 5
- IMA-B 5+
- IMA Geral
- IRF-M
- IRF-M 1
- IRF-M 1+
- Ibovespa
- IBX
- SMLL
- IDIV

Documento Assinado Digitalmente por: ANNY RAQUEL MAURICIO BARROS VIEIRA
 Acesse em: <https://etce.tce.pe.gov.br/epp/validaDoc.seam> Código do documento: 9e22a8e-917d-4e9d-a28c-af1f773843881



Retorno dos Investimentos após as movimentações (aplicações e resgates) no mês de Março/2021

FUNDOS DE RENDA FIXA

Ativos Renda Fixa	Saldo Anterior	Aplicações	Resgates	Saldo Atual	Retorno (R\$)	Retorno (%)	(%) Instit	Var - Mês
BB PERFIL FIC RENDA FIXA REFERENCIADO DI PREVIDENC...	50.486,68	0,00	0,00	50.608,01	121,33	0,24%	0,24%	0,04%
BB FLUXO FIC RENDA FIXA SIMPLES PREVIDENCIÁRIO	4.314,19	0,00	0,00	4.318,69	4,50	0,10%	0,10%	0,01%
BB AUTOMÁTICO SETOR PÚBLICO FIC RENDA FIXA CURTO P...	35.050,62	0,00	0,00	35.064,24	13,62	0,04%	0,04%	0,01%
CAIXA PRÁTICO FIC RENDA FIXA CURTO PRAZO	9.473,06	17.000,00	21.388,63	5.087,69	3,26	0,01%	0,04%	0,01%
BB ALOCAÇÃO ATIVA RETORNO TOTAL FIC RENDA FIXA PRE...	100.936,91	0,00	0,00	100.588,85	-348,06	-0,34%	-0,34%	1,94%
BB IMA-B FI RENDA FIXA PREVIDENCIÁRIO	104.556,27	0,00	0,00	104.032,76	-523,51	-0,50%	-0,50%	3,14%
BB IRF-M 1+ FI RENDA FIXA PREVIDENCIÁRIO	97.861,07	0,00	0,00	96.389,53	-1.471,54	-1,50%	-1,50%	3,19%
Total Renda Fixa	402.678,80	17.000,00	21.388,63	396.089,77	-2.200,40	-0,55%		2,10%

Documento Assinado Digitalmente por: ANNY RAQUEL MAURICIO BARROS VIEIRA
 Assinse em: https://seccom.sp.gov.br/gov/validador/validador.do?codigo_documento=9e22a8e-917d-4e9d-a28c-afaf773843881



Retorno dos Investimentos após as movimentações (aplicações e resgates) no mês de Março/2021

FUNDOS DE RENDA VARIÁVEL

Ativos Renda Variável	Saldo Anterior	Aplicações	Resgates	Saldo Atual	Retorno (R\$)	Retorno (%)	(%) Instit	Var - Mês
Total Renda Variável	0,00	0,00	0,00	0,00	0,00	0,00%		0,00%

Documento Assinado Digitalmente por: ANNY RAQUEL MAURICIO BARROS VIEIRA
Assinse em: <https://etce.ice.pe.gov.br/epp/validaDoc.seam> Código do documento: 9e22a8e-917d-4e9d-a28c-af1773843881



Retorno dos Investimentos após as movimentações (aplicações e resgates) no 1º Trimestre/2021

FUNDOS DE RENDA FIXA

Ativos Renda Fixa	Saldo Anterior	Aplicações	Resgates	Saldo Atual	Retorno (R\$)	Retorno (%)	(%) Inicial
BB PERFIL FIC RENDA FIXA REFERENCIADO DI PREVIDENC...	50.355,44	0,00	0,00	50.608,01	252,57	0,50%	0,50%
BB AUTOMÁTICO SETOR PÚBLICO FIC RENDA FIXA CURTO P...	35.044,61	0,00	0,00	35.064,24	19,63	0,06%	0,06%
BB FLUXO FIC RENDA FIXA SIMPLES PREVIDENCIÁRIO	4.308,75	0,00	0,00	4.318,69	9,94	0,23%	0,23%
CAIXA PRÁTICO FIC RENDA FIXA CURTO PRAZO	13.056,94	26.503,50	34.477,82	5.087,69	5,07	0,01%	0,06%
BB ALOCAÇÃO ATIVA RETORNO TOTAL FIC RENDA FIXA PRE...	102.359,87	0,00	0,00	100.588,85	-1.771,02	-1,73%	-1,73%
BB IMA-B FI RENDA FIXA PREVIDENCIÁRIO	107.128,69	0,00	0,00	104.032,76	-3.095,93	-2,89%	-2,89%
BB IRF-M 1+ FI RENDA FIXA PREVIDENCIÁRIO	101.106,19	0,00	0,00	96.389,53	-4.716,66	-4,67%	-4,67%
				Total Renda Fixa	-9.296,40	-2,11%	

Documento Assinado Digitalmente por: ANNY RAQUEL MAURICIO BARROS VIEIRA
 Assinatura em: https://seccom.br.gov.br/gov/validador/validador.do?codigo_documento=9e22a8e-917d-4e9d-a28c-afaf773843881



Retorno dos Investimentos após as movimentações (aplicações e resgates) no 1º Trimestre/2021

FUNDOS DE RENDA VARIÁVEL

Ativos Renda Variável	Saldo Anterior	Aplicações	Resgates	Saldo Atual	Retorno (R\$)	Retorno (%)	(%) Instit
				Total Renda Variável	0,00	0,00%	

Documento Assinado Digitalmente por: ANNY RAQUEL MAURICIO BARROS VIEIRA
Assine em: <https://etce.ice.pe.gov.br/epp/validaDoc.seam> Código do documento: 9e22a8e-917d-4e9d-a28c-af1773843881



Disclaimer

Este documento (caracterizado como relatório, parecer ou análise) foi preparado para uso exclusivo do destinatário, não podendo ser reproduzido ou distribuído por este a qualquer pessoa sem expressa autorização da empresa. As informações aqui contidas são somente com o objetivo de prover informações e não representa, em nenhuma hipótese, uma oferta de compra e venda ou solicitação de compra e venda de qualquer valor mobiliário ou instrumento financeiro. Trata-se apenas uma OPINIÃO que reflete o momento da análise e são consubstanciadas em informações coletadas em fontes públicas e que julgamos confiáveis.

A utilização destas informações em suas tomadas de decisão e consequentes perdas e ganhos não nos torna responsáveis diretos. As informações aqui contidas não representam garantia de exatidão das informações prestadas ou julgamento sobre a qualidade delas, e não devem ser consideradas como tais.

As informações deste documento estão em consonância com as informações sobre os produtos mencionados, entretanto não substituem seus materiais oficiais, como regulamentos, prospectos de divulgação e outros. É recomendada a leitura cuidadosa destes materiais, com especial atenção para as cláusulas relativas ao objetivo, aos riscos e à política de investimento dos produtos. Todas as informações podem ser obtidas com o responsável pela distribuição, gestão ou no site da CVM (Comissão de Valores Mobiliários).

Sua elaboração buscou atender os objetivos de investimentos do cliente, considerando a sua situação financeira e seu perfil.

A rentabilidade obtida no passado não representa garantia de rentabilidade futura e os produtos estruturados e/ou de longo prazo possuem, além da volatilidade, riscos associados à sua carteira de crédito e estruturação. Os riscos inerentes aos diversos tipos de operações com valores mobiliários de bolsa, balcão, nos mercados de liquidação futura e de derivativos, podem resultar em perdas nos investimentos realizados, bem como o inverso proporcionalmente. Todos e qualquer outro valor exibido está representado em Real (BRL) e para os cálculos, foram utilizadas observações diárias, sendo sua fonte o Sistema Quantum Axis e a CVM.

A contratação de empresa de consultoria de valores mobiliários para a emissão deste documento não assegura ou sugere a existência de garantia de resultados futuros ou a isenção de risco. Cabe à consultoria de valores mobiliários a prestação dos serviços de orientação, recomendação e aconselhamento, de forma profissional, independente e individualizada, sobre investimentos no mercado de valores mobiliários, cuja adoção e implementação sejam exclusivas do cliente.

Na apuração do cálculo de rentabilidade da carteira de investimentos são considerados os recursos descritos no art. 6º da Resolução CMN nº 4.963/2021, provenientes do recolhimento das alíquotas de contribuição dos servidores, exclusivamente com finalidade previdenciária, excluindo qualquer tipo de recurso recebidos com finalidade administrativa, em consonância com a Portaria nº 402/2008, art. 15, inciso III, alínea "a".

Os RPPS devem estar adequados às normativas pertinentes e principalmente a Portaria nº 519, de 24 de agosto de 2011 e suas alterações, além da Resolução CMN nº 4.963 de 25 de novembro de 2021 e suas alterações, que dispõem sobre as aplicações dos recursos financeiros dos Regimes Próprios de Previdência Social, instituídos pela União, Estados, Distrito Federal e Municípios e dá outras providências.

Documento Assinado Digitalmente por: ANNY RAQUEL MAURICIO BARROS VIEIRA
Acesse em: <https://etce.tce.pe.gov.br/epp/qualificaDoc.seam> Código do Documento: 98228e-917d-4506-0128c-af7738818881

Relatório Analítico dos Investimentos

em abril de 2021

Documento Assinado Digitalmente por: ANNY RAQUEL MAURICIO BARROS VIEIRA
Acesse em: <http://etcg.cpf-pe.gov.br/epp/validaDoc.seam> Código do documento: 9e22a8e-917d-4e9d-a28c-afaf773843881



Carteira consolidada de investimentos - base (Abril / 2021)


Produto / Fundo	Resgate	Carência	Saldo	Particip. S/ Total	Cotistas	% S/ PL do Fundo	Enquadramento
BB IRF-M 1+ FI RENDA FIXA PREVIDENCIÁRIO	D+1	Não há	97.407,54	23,75%	94	0,04%	Artigo 7º, Inciso I, Alínea ' b '
BB ALOCAÇÃO ATIVA RETORNO TOTAL FIC RENDA FIXA P...	D+3	Não há	101.300,55	24,69%	546	0,00%	Artigo 7º, Inciso IV, Alínea ' a '
BB AUTOMÁTICO SETOR PÚBLICO FIC RENDA FIXA CURTO...	D+0	Não há	35.087,86	8,55%	169.771	0,00%	Artigo 7º, Inciso IV, Alínea ' a '
BB FLUXO FIC RENDA FIXA SIMPLES PREVIDENCIÁRIO	D+0	Não há	4.323,38	1,05%	780	0,00%	Artigo 7º, Inciso IV, Alínea ' a '
BB IMA-B FI RENDA FIXA PREVIDENCIÁRIO	D+1	Não há	104.712,88	25,53%	269	0,01%	Artigo 7º, Inciso IV, Alínea ' a '
BB PERFIL FIC RENDA FIXA REFERENCIADO DI PREVIDE...	D+0	Não há	50.708,95	12,36%	616	0,00%	Artigo 7º, Inciso IV, Alínea ' a '
CAIXA PRÁTICO FIC RENDA FIXA CURTO PRAZO	D+0	Não há	16.679,63	4,07%	15.927	0,00%	Artigo 7º, Inciso IV, Alínea ' a '
DISPONIBILIDADES FINANCEIRAS	D+0		174.575,33	42,56%		0,00%	DF - Artigo 6º
Total para cálculo dos limites da Resolução			410.220,79				
			174.575,33				Artigo 6º
			584.796,12				
PL Total			584.796,12				

Documento Assinado Digitalmente por: ANNY RAQUEL MAURICIO BARROS VIEIRA
Acesse em: https://etce.tce.pe.gov.br/epg/validarDoc?doc:sam&codigo_documento:9e22a8e-917d-4e9d-a28c-afaf773843881



Enquadramento e Política de Investimento (RENDA FIXA) - base (Abril / 2021)

Artigos - Renda Fixa	Resolução	Carteira \$	Carteira	Estratégia de Alocação - 2021			GAP Superior
				Inf	Alvo	Sup	
Artigo 7º, Inciso I, Alínea ' b '	100,00%	97.407,54	23,75%	0,00%	0,00%	0,00%	-97.407,54
Artigo 7º, Inciso IV, Alínea ' a '	40,00%	312.813,25	76,25%	0,00%	0,00%	0,00%	-312.813,25
Total Renda Fixa	100,00%	410.220,79	100,00%	0,00%	0,00%	0,00%	



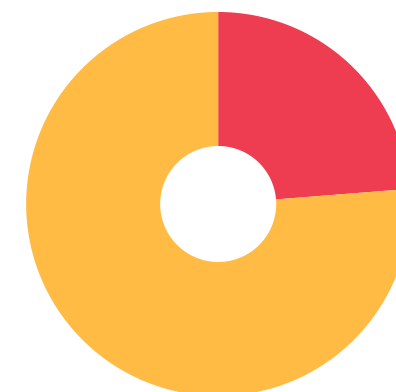
RENDA FIXA 410.220,79

Documento Assinado Digitalmente por: ANNY RAQUEL MAURICIO BARROS VIEIRA
Acesse em: <https://etce.tce.pe.gov.br/epp/validaDoc.seam> Código do documento: 9e22a8e-917d-4e9d-a28c-afaf773843881



Enquadramento e Política de Investimento (RENDA VARIÁVEL E EXTERIOR) - base (Abril / 2021)

Artigos - Renda Variável	Resolução	Carteira \$	Carteira	Estratégia de Alocação - 2021			GAP Superior
				Inf	Alvo	Sup	
Total Renda Variável	30,00%	0,00	0,00%	0,00%	0,00%	0,00%	



7º I b 7º IV a

Documento Assinado Digitalmente por: ANNY RAQUEL MAURICIO BARROS VIEIRA
Acesse em: <https://etce.tce.pe.gov.br/epp/validaDoc.seam> Código do documento: 9e22a8e-917d-4e9d-a28c-af1773843881



Enquadramento por Gestores - base (Abril / 2021)

Gestão	Valor	% S/ Carteira	% S/ PL Gestão
BB GESTÃO DE RECURSOS DTVM	393.541,16	95,93	0,00
CAIXA DTVM	16.679,63	4,07	-

Artigo 14º - O total das aplicações dos recursos do regime próprio de previdência social em fundos de investimento e carteiras administradas não pode exceder a 5% (cinco por cento) do volume total de recursos de terceiros gerido por um mesmo gestor ou por gestoras ligadas ao seu respectivo grupo econômico, assim definido pela CVM em regulamentação específica. (NR)

Estratégia de Alocação para os Próximos 5 Anos

Artigos	Estratégia de Alocação - 2021		Limite Inferior (%)	Limite Superior (%)
	Carteira \$	Carteira %		

Documento Assinado Digitalmente por: ANNY RAQUEL MAURICIO BARROS VIEIRA
Acesse em: <https://scte.tec.pe.gov.br/epp/validaDoc.seam> Código do documento: 9e22a8e-917d-4e9d-a28c-af1773843881



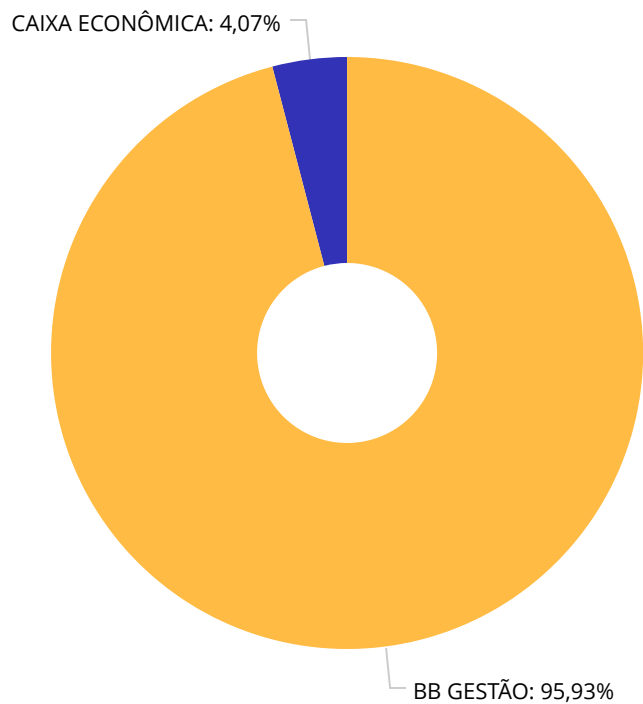
Retorno dos investimentos e Benchmark's de ativos no mês de Abril/2021 - RENDA FIXA

	Mês	Ano	3M	6M	12M	24M	VaR Mês	Volatilidade 12
IRF-M 1+ (Benchmark)	1,12%	-3,70%	-2,35%	-0,31%	1,43%	15,56%	-	-
BB IRF-M 1+ FI RENDA FIXA PREVIDENCIÁRIO	1,06%	-3,66%	-2,36%	-0,24%	1,14%	14,55%	2,31%	0,06%
IMA-B (Benchmark)	0,65%	-2,17%	-1,33%	4,63%	9,66%	19,46%	-	-
BB IMA-B FI RENDA FIXA PREVIDENCIÁRIO	0,65%	-2,26%	-1,41%	4,44%	9,38%	18,56%	2,54%	0,08%
CDI (Benchmark)	0,21%	0,69%	0,54%	1,01%	2,14%	7,45%	-	-
BB AUTOMÁTICO SETOR PÚBLICO FIC RENDA FIXA CURTO PRAZO	0,07%	0,12%	0,12%	0,15%	0,30%	1,96%	0,00%	0,00%
BB FLUXO FIC RENDA FIXA SIMPLES PREVIDENCIÁRIO	0,11%	0,34%	0,26%	0,50%	1,03%	5,14%	0,01%	0,00%
BB PERFIL FIC RENDA FIXA REFERENCIADO DI PREVIDENCIÁRIO LP	0,20%	0,70%	0,54%	1,12%	2,25%	6,90%	0,02%	0,00%
CAIXA PRÁTICO FIC RENDA FIXA CURTO PRAZO	0,07%	0,14%	0,12%	0,16%	0,22%	0,88%	0,00%	0,00%
IPCA (Benchmark)	0,31%	2,37%	2,11%	4,67%	6,76%	9,32%	-	-
BB ALOCAÇÃO ATIVA RETORNO TOTAL FIC RENDA FIXA PREVIDENCIÁRIO	0,71%	-1,04%	-0,57%	2,66%	4,74%	-	1,53%	0,04%

Documento Assinado Digitalmente por: ANNY RAQUEL MAURICIO BARROS VIEIRA
Acesse em: <https://etec.ice.pe.gov.br/epp/validaDoc.seam> Código do documento: 9e22a8e-917d-4e9d-a28c-afaf773843881



Distribuição dos ativos por Administradores - base (Abril / 2021)

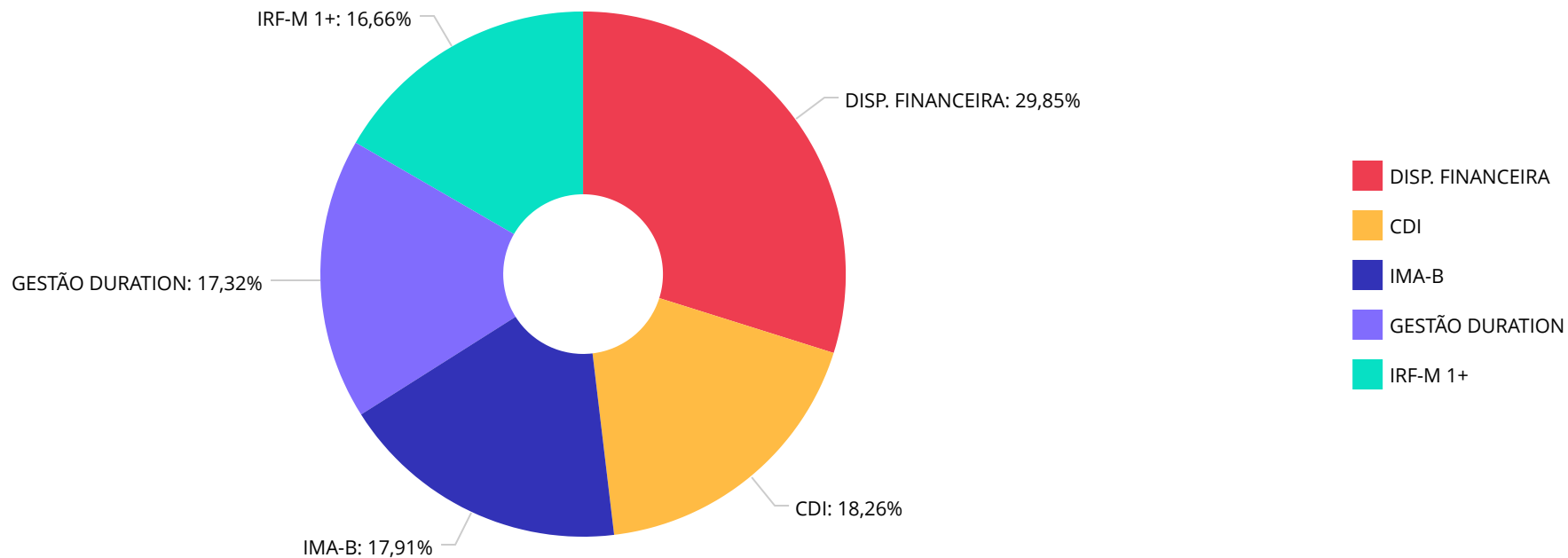


BB GESTÃO	393.541
CAIXA ECONÔMICA	16.676

Documento Assinado Digitalmente por: ANNY RAQUEL MAURICIO BARROS VIEIRA
Acesse em: <https://etce.tce.pe.gov.br/epp/validaDoc.seam> Código do Documento: 9e22a8e-917d-4e9d-a28c-af1773843881



Distribuição dos ativos por Sub-Segmentos - base (Abril / 2021)



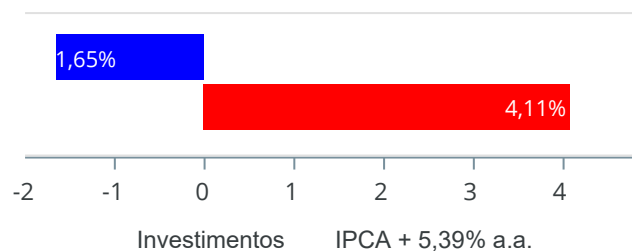
Documento Assinado Digitalmente por: ANNY RAQUEL MANTOVANI MACHADO BARROS VEIRA
 Acesse em: <https://etce.tce.pe.gov.br/epp/validaDoc.seam?codigoDoDocumento=9c22a8e-917d-4e9d-a28c-af1773843881>



Retorno e Meta de Rentabilidade acumulados no ano de 2021

Mês	Saldo Anterior	Aplicações	Resgates	Saldo no Mês	Retorno	Retorno Acum	Retorno Mês	Retorno Acum	Meta Mês	Meta Acum	Gap Acum	V
Janeiro	413.360,49	4.751,75	13.040,19	402.416,78	-2.655,27	-2.655,27	-0,64%	-0,64%	0,67%	0,67%	-96,08%	1,00%
Fevereiro	402.416,78	4.751,75	49,00	402.678,80	-4.440,73	-7.096,00	-1,09%	-1,73%	1,24%	1,92%	-90,10%	1,00%
Março	402.678,80	17.000,00	21.388,63	396.089,77	-2.200,40	-9.296,40	-0,55%	-2,26%	1,41%	3,36%	-67,40%	2,00%
Abril	396.089,77	11.635,68	49,00	410.220,79	2.544,34	-6.752,06	0,62%	-1,65%	0,73%	4,11%	-40,21%	1,00%

Investimentos x Meta de Rentabilidade

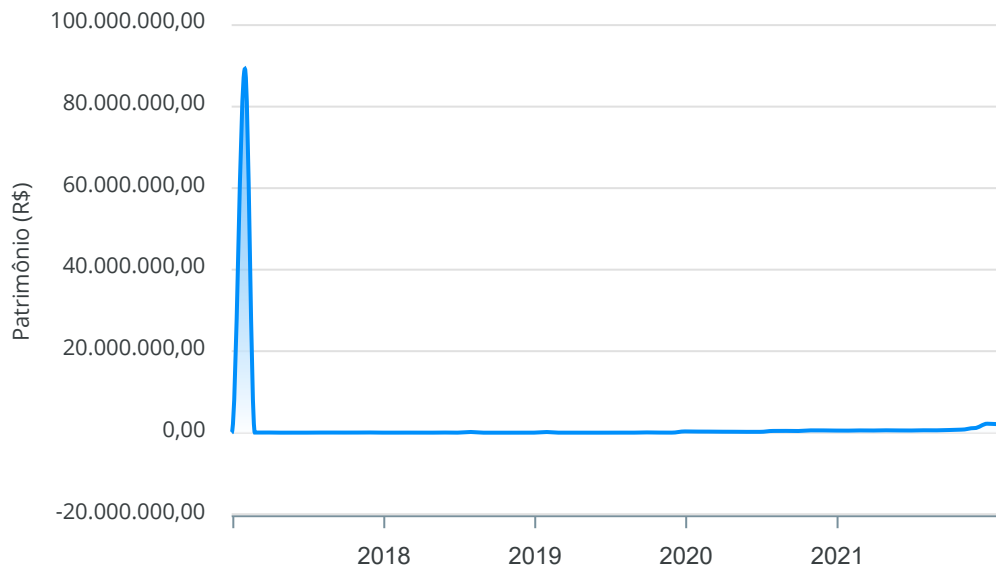


Documento Assinado Digitalmente por: ANNY RAQUEL MAURICIO BARROS VIEIRA
Acesse em: https://cda.leg.br/pe/pe-99/validaDoc.seam?codigo_documento:9e22a8e-917d-4e9d-a28c-afaf773843881

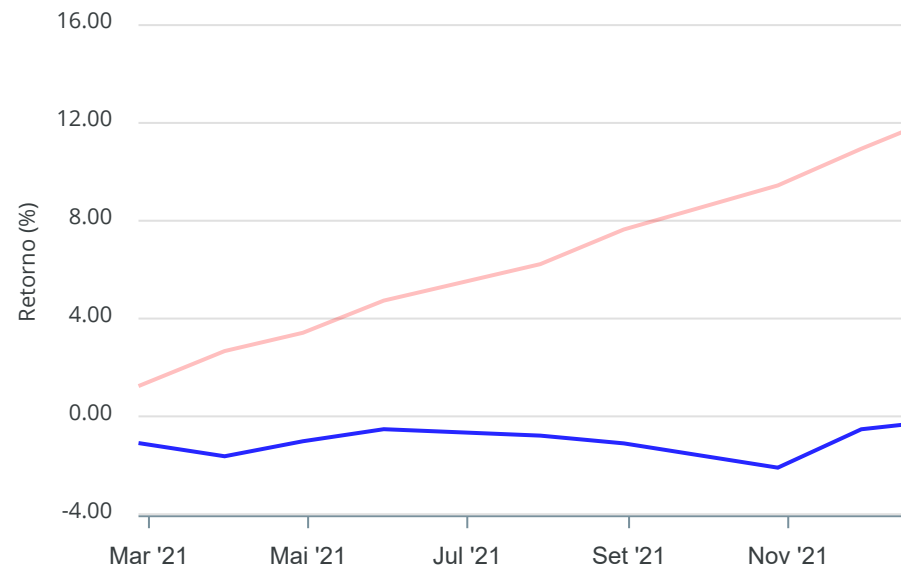


Gráficos ilustrativos de Evolução Patrimonial e indicadores

Evolução do Patrimônio



Comparativo



- Investimentos
- Meta de Rentabilidade
- CDI
- IMA-B
- IMA-B 5
- IMA-B 5+
- IMA Geral
- IRF-M
- IRF-M 1
- IRF-M 1+
- Ibovespa
- IBX
- SMLL
- IDIV

Documento Assinado Digitalmente por: ANNY RAQUEL MAURICIO BARROS VIEIRA
Acesse em: <https://etce.tce.pe.gov.br/epp/validaDoc.seam> Código do documento: 9e22a8e-917d-4e9d-a28c-af1f773843881



Retorno dos Investimentos após as movimentações (aplicações e resgates) no mês de Abril/2021

FUNDOS DE RENDA FIXA

Ativos Renda Fixa	Saldo Anterior	Aplicações	Resgates	Saldo Atual	Retorno (R\$)	Retorno (%)	(%) Instit	Var - Mês
BB IRF-M 1+ FI RENDA FIXA PREVIDENCIÁRIO	96.389,53	0,00	0,00	97.407,54	1.018,01	1,06%	1,06%	2,31%
BB ALOCAÇÃO ATIVA RETORNO TOTAL FIC RENDA FIXA PRE...	100.588,85	0,00	0,00	101.300,55	711,70	0,71%	0,71%	1,53%
BB IMA-B FI RENDA FIXA PREVIDENCIÁRIO	104.032,76	0,00	0,00	104.712,88	680,12	0,65%	0,65%	2,54%
BB PERFIL FIC RENDA FIXA REFERENCIADO DI PREVIDENC...	50.608,01	0,00	0,00	50.708,95	100,94	0,20%	0,20%	0,02%
BB FLUXO FIC RENDA FIXA SIMPLES PREVIDENCIÁRIO	4.318,69	0,00	0,00	4.323,38	4,69	0,11%	0,11%	0,01%
BB AUTOMÁTICO SETOR PÚBLICO FIC RENDA FIXA CURTO P...	35.064,24	0,00	0,00	35.087,86	23,62	0,07%	0,07%	0,00%
CAIXA PRÁTICO FIC RENDA FIXA CURTO PRAZO	5.087,69	11.635,68	49,00	16.679,63	5,26	0,03%	0,07%	0,00%
Total Renda Fixa	396.089,77	11.635,68	49,00	410.220,79	2.544,34	0,62%		1,58%

Documento Assinado Digitalmente por: ANNY RAQUEL MAURICIO BARROS VIEIRA
 Assinse em: 2021/04/30 às 14:58:00
 URL para validação do documento: 9e22a8e-917d-4e9d-a28c-afaf773843881



Retorno dos Investimentos após as movimentações (aplicações e resgates) no mês de Abril/2021

FUNDOS DE RENDA VARIÁVEL

Ativos Renda Variável	Saldo Anterior	Aplicações	Resgates	Saldo Atual	Retorno (R\$)	Retorno (%)	(%) Instit	Var - Mês
Total Renda Variável	0,00	0,00	0,00	0,00	0,00	0,00%		0,00%

Documento Assinado Digitalmente por: ANNY RAQUEL MAURICIO BARROS VIEIRA
Assine em: <https://etce.ice.pe.gov.br/epp/validaDoc.seam> Código do documento: 9e22a8e-917d-4e9d-a28c-af1773843881



Disclaimer

Este documento (caracterizado como relatório, parecer ou análise) foi preparado para uso exclusivo do destinatário, não podendo ser reproduzido ou distribuído por este a qualquer pessoa sem expressa autorização da empresa. As informações aqui contidas são somente com o objetivo de prover informações e não representa, em nenhuma hipótese, uma oferta de compra e venda ou solicitação de compra e venda de qualquer valor mobiliário ou instrumento financeiro. Trata-se apenas uma OPINIÃO que reflete o momento da análise e são consubstanciadas em informações coletadas em fontes públicas e que julgamos confiáveis.

A utilização destas informações em suas tomadas de decisão e consequentes perdas e ganhos não nos torna responsáveis diretos. As informações aqui contidas não representam garantia de exatidão das informações prestadas ou julgamento sobre a qualidade delas, e não devem ser consideradas como tais.

As informações deste documento estão em consonância com as informações sobre os produtos mencionados, entretanto não substituem seus materiais oficiais, como regulamentos, prospectos de divulgação e outros. É recomendada a leitura cuidadosa destes materiais, com especial atenção para as cláusulas relativas ao objetivo, aos riscos e à política de investimento dos produtos. Todas as informações podem ser obtidas com o responsável pela distribuição, gestão ou no site da CVM (Comissão de Valores Mobiliários).

Sua elaboração buscou atender os objetivos de investimentos do cliente, considerando a sua situação financeira e seu perfil.

A rentabilidade obtida no passado não representa garantia de rentabilidade futura e os produtos estruturados e/ou de longo prazo possuem, além da volatilidade, riscos associados à sua carteira de crédito e estruturação. Os riscos inerentes aos diversos tipos de operações com valores mobiliários de bolsa, balcão, nos mercados de liquidação futura e de derivativos, podem resultar em perdas em investimentos realizados, bem como o inverso proporcionalmente. Todos e qualquer outro valor exibido está representado em Real (BRL) e para os cálculos, foram utilizadas observações diárias, sendo sua fonte o Sistema Quantum Axis e a CVM.

A contratação de empresa de consultoria de valores mobiliários para a emissão deste documento não assegura ou sugere a existência de garantia de resultados futuros ou a isenção de risco. Cabe à consultoria de valores mobiliários a prestação dos serviços de orientação, recomendação e aconselhamento, de forma profissional, independente e individualizada, sobre investimentos no mercado de valores mobiliários, cuja adoção e implementação sejam exclusivas do cliente.

Na apuração do cálculo de rentabilidade da carteira de investimentos são considerados os recursos descritos no art. 6º da Resolução CMN nº 4.963/2021, provenientes do recolhimento das alíquotas de contribuição dos servidores, exclusivamente com finalidade previdenciária, excluindo qualquer tipo de recurso recebidos com finalidade administrativa, em consonância com a Portaria nº 402/2008, art. 15, inciso III, alínea "a".

Os RPPS devem estar adequados às normativas pertinentes e principalmente a Portaria nº 519, de 24 de agosto de 2011 e suas alterações, além da Resolução CMN nº 4.963 de 25 de novembro de 2021 e suas alterações, que dispõem sobre as aplicações dos recursos financeiros dos Regimes Próprios de Previdência Social, instituídos pela União, Estados, Distrito Federal e Municípios e dá outras providências.

Documento Assinado Digitalmente por: ANNY RAQUEL MAURICIO BARROS VIEIRA
Acesse em: <https://etce.tce.pe.gov.br/epp/qualificaDoc.seam> Código do Documento: 98228e-917d-4506-0128c-afaf773881

Relatório Analítico dos Investimentos

em maio de 2021

Documento Assinado Digitalmente por: ANNY RAQUEL MAURICIO BARROS VIEIRA
Acesse em: <http://etc2019.pe.gov.br/epp/validaDoc.seam> Código do documento: 9e22a8e-917d-4e9d-a28c-afaf773843881



Carteira consolidada de investimentos - base (Maio / 2021)


Produto / Fundo	Resgate	Carência	Saldo	Particip. S/ Total	Cotistas	% S/ PL do Fundo	Enquadramento
BB IRF-M 1+ FI RENDA FIXA PREVIDENCIÁRIO	D+1	Não há	97.529,70	24,19%	91	0,04%	Artigo 7º, Inciso I, Alínea ' b '
BB ALOCAÇÃO ATIVA RETORNO TOTAL FIC RENDA FIXA P...	D+3	Não há	101.909,74	25,27%	560	0,00%	Artigo 7º, Inciso IV, Alínea ' a '
BB AUTOMÁTICO SETOR PÚBLICO FIC RENDA FIXA CURTO...	D+0	Não há	35.129,94	8,71%	170.132	0,00%	Artigo 7º, Inciso IV, Alínea ' a '
BB FLUXO FIC RENDA FIXA SIMPLES PREVIDENCIÁRIO	D+0	Não há	4.331,65	1,07%	791	0,00%	Artigo 7º, Inciso IV, Alínea ' a '
BB IMA-B FI RENDA FIXA PREVIDENCIÁRIO	D+1	Não há	105.817,35	26,24%	265	0,01%	Artigo 7º, Inciso IV, Alínea ' a '
BB PERFIL FIC RENDA FIXA REFERENCIADO DI PREVIDE...	D+0	Não há	50.853,03	12,61%	637	0,00%	Artigo 7º, Inciso IV, Alínea ' a '
CAIXA PRÁTICO FIC RENDA FIXA CURTO PRAZO	D+0	Não há	7.635,22	1,89%	15.971	0,00%	Artigo 7º, Inciso IV, Alínea ' a '
DISPONIBILIDADES FINANCEIRAS	D+0		146.843,38	36,42%		0,00%	DF - Artigo 6º
Total para cálculo dos limites da Resolução			403.206,63				
DISPONIBILIDADES FINANCEIRAS			146.843,38				Artigo 6º
PL Total			550.050,01				

Documento Assinado Digitalmente por: ANNY RAQUEL MAURICIO BARROS VIEIRA
 Acesse em: https://etce.tce.pe.gov.br/epg/validaDoc?doc:sam&codigo_documento:9e22a8e-917d-4e9d-a28c-afaf773843881



Enquadramento e Política de Investimento (RENDA FIXA) - base (Maio / 2021)

Artigos - Renda Fixa	Resolução	Carteira \$	Carteira	Estratégia de Alocação - 2021			GAP Superior
				Inf	Alvo	Sup	
Artigo 7º, Inciso I, Alínea ' b '	100,00%	97.529,70	24,19%	0,00%	0,00%	0,00%	-97.529,70
Artigo 7º, Inciso IV, Alínea ' a '	40,00%	305.676,93	75,81%	0,00%	0,00%	0,00%	-305.676,93
Total Renda Fixa	100,00%	403.206,63	100,00%	0,00%	0,00%	0,00%	



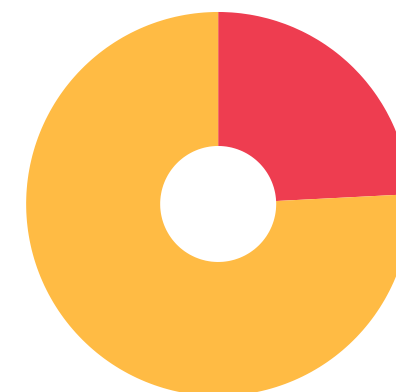
RENDA FIXA 403.206,63

Documento Assinado Digitalmente por: ANNY RAQUEL MAURICIO BARROS VIEIRA
Acesse em: <https://etce.tce-pe.gov.br/epp/validaDoc.seam> Código do documento: 9e22a8e-917d-4e9d-a28c-af1773843881



Enquadramento e Política de Investimento (RENDA VARIÁVEL E EXTERIOR) - base (Maio / 2021)

Artigos - Renda Variável	Resolução	Carteira \$	Carteira	Estratégia de Alocação - 2021			GAP Superior
				Inf	Alvo	Sup	
Total Renda Variável	30,00%	0,00	0,00%	0,00%	0,00%	0,00%	



7º I b 7º IV a

Documento Assinado Digitalmente por: ANNY RAQUEL MAURICIO BARROS VIEIRA
Acesse em: <https://etce.tce-pe.gov.br/epp/validaDoc.seam> Código do documento: 9e22a8e-917d-4e9d-a28c-af1773843881



Enquadramento por Gestores - base (Maio / 2021)

Gestão	Valor	% S/ Carteira	% S/ PL Gestão
BB GESTÃO DE RECURSOS DTVM	395.571,41	98,11	0,00
CAIXA DTVM	7.635,22	1,89	-

Artigo 14º - O total das aplicações dos recursos do regime próprio de previdência social em fundos de investimento e carteiras administradas não pode exceder a 5% (cinco por cento) do volume total de recursos de terceiros gerido por um mesmo gestor ou por gestoras ligadas ao seu respectivo grupo econômico, assim definido pela CVM em regulamentação específica. (NR)

Estratégia de Alocação para os Próximos 5 Anos

Artigos	Estratégia de Alocação - 2021		Limite Inferior (%)	Limite Superior (%)
	Carteira \$	Carteira %		

Documento Assinado Digitalmente por: ANNY RAQUEL MAURICIO BARROS VIEIRA
Acesse em: <https://scte.tec.pe.gov.br/epp/validaDoc.seam> Código do documento: 9e22a8e-917d-4e9d-a28c-af1773843881



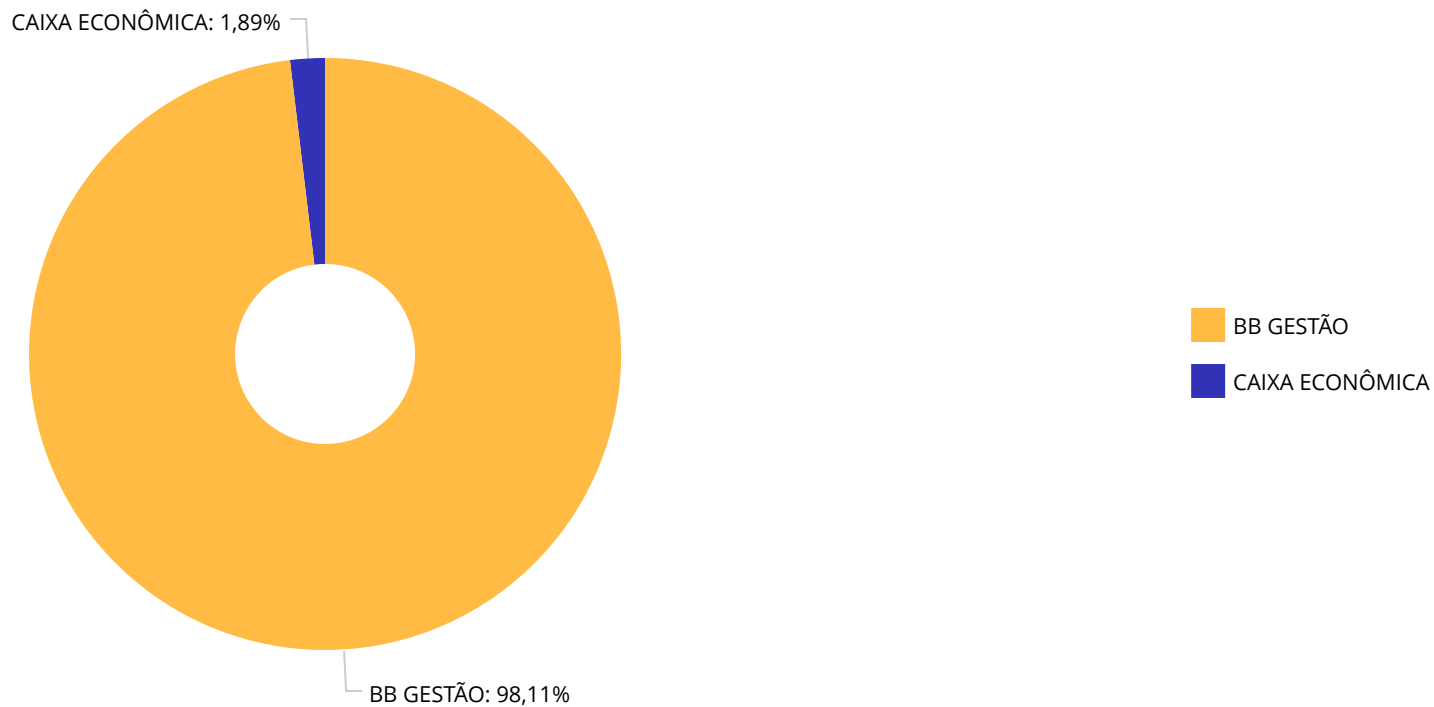
Retorno dos investimentos e Benchmark's de ativos no mês de Maio/2021 - RENDA FIXA

	Mês	Ano	3M	6M	12M	24M	VaR Mês	Volatilidade 12
IRF-M 1+ (Benchmark)	0,20%	-3,51%	-0,14%	-0,57%	-0,28%	13,33%	-	-
BB IRF-M 1+ FI RENDA FIXA PREVIDENCIÁRIO	0,13%	-3,54%	-0,34%	-0,56%	-0,50%	12,30%	1,75%	0,05%
IMA-B (Benchmark)	1,06%	-1,14%	1,25%	3,66%	9,17%	16,46%	-	-
BB IMA-B FI RENDA FIXA PREVIDENCIÁRIO	1,06%	-1,22%	1,21%	3,52%	8,86%	15,63%	2,41%	0,08%
CDI (Benchmark)	0,27%	0,97%	0,68%	1,13%	2,18%	7,16%	-	-
BB AUTOMÁTICO SETOR PÚBLICO FIC RENDA FIXA CURTO PRAZO	0,12%	0,24%	0,23%	0,26%	0,37%	1,89%	0,01%	0,00%
CAIXA PRÁTICO FIC RENDA FIXA CURTO PRAZO	0,12%	0,26%	0,24%	0,27%	0,33%	0,90%	0,01%	0,00%
BB FLUXO FIC RENDA FIXA SIMPLES PREVIDENCIÁRIO	0,19%	0,53%	0,41%	0,64%	1,06%	4,87%	0,01%	0,00%
BB PERFIL FIC RENDA FIXA REFERENCIADO DI PREVIDENCIÁRIO LP	0,28%	0,99%	0,73%	1,24%	2,28%	6,64%	0,04%	0,00%
IPCA (Benchmark)	0,83%	3,22%	2,08%	4,61%	8,06%	10,08%	-	-
BB ALOCAÇÃO ATIVA RETORNO TOTAL FIC RENDA FIXA PREVIDENCIÁRIO	0,60%	-0,44%	0,96%	2,25%	4,15%	-	1,19%	0,04%

Documento Assinado Digitalmente por: ANNY RAQUEL MAURICIO BARROS VIEIRA
Acesse em: <https://etce.tce.pe.gov.br/epp/validaDoc.seam> Código do documento: 9e22a8e-917d-4e9d-a28c-afaf773843881



Distribuição dos ativos por Administradores - base (Maio / 2021)

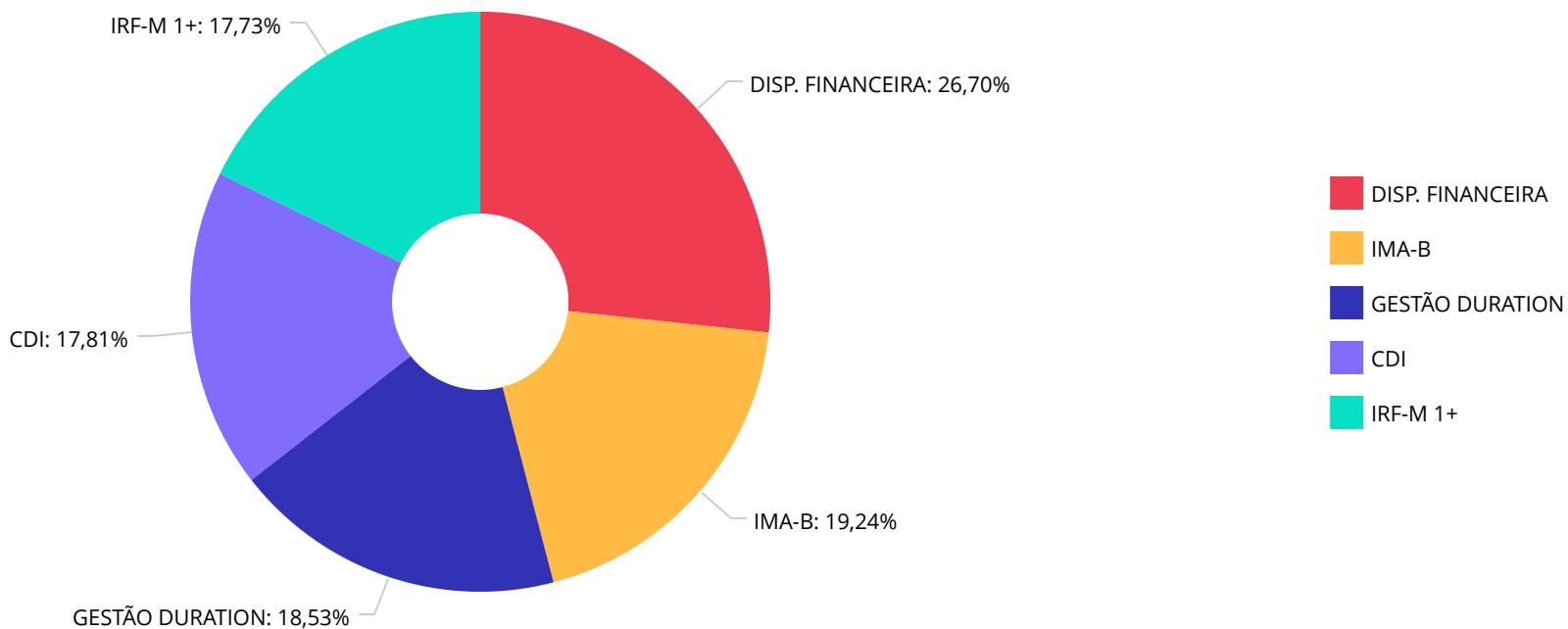


395.574
7.632

Documento Assinado Digitalmente por: ANNY RAQUEL MAURICIO BARROS VIEIRA
Acesse em: <https://etce.tce.pe.gov.br/epp/validaDoc.seam> Código do Documento: 9e22a8e-917d-4e9d-a28c-af1773843881



Distribuição dos ativos por Sub-Segmentos - base (Maio / 2021)



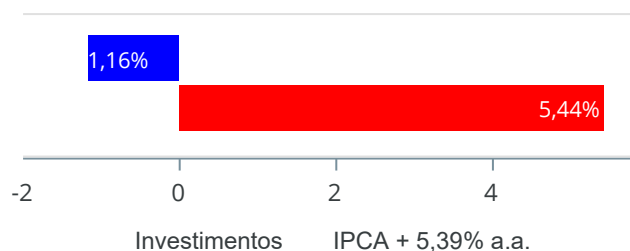
Documento Assinado Digitalmente por: ANNY RAQUEL DE MOURA MANOEL DOS SANTOS BARROS VEIRA
 Acesse em: <https://etce.tce.pe.gov.br/epp/validaDoc.seam?mod=validaDocumento&idDocumento=9c82a8e-917d-4e9d-a28c-af1773843881>



Retorno e Meta de Rentabilidade acumulados no ano de 2021

Mês	Saldo Anterior	Aplicações	Resgates	Saldo no Mês	Retorno	Retorno Acum	Retorno Mês	Retorno Acum	Meta Mês	Meta Acum	Gap Acum	V
Janeiro	413.360,49	4.751,75	13.040,19	402.416,78	-2.655,27	-2.655,27	-0,64%	-0,64%	0,67%	0,67%	-96,08%	1,
Fevereiro	402.416,78	4.751,75	49,00	402.678,80	-4.440,73	-7.096,00	-1,09%	-1,73%	1,24%	1,92%	-90,10%	1,
Março	402.678,80	17.000,00	21.388,63	396.089,77	-2.200,40	-9.296,40	-0,55%	-2,26%	1,41%	3,36%	-67,40%	2,
Abril	396.089,77	11.635,68	49,00	410.220,79	2.544,34	-6.752,06	0,62%	-1,65%	0,73%	4,11%	-40,21%	1,
Maio	410.220,79	4.301,08	13.358,60	403.206,63	2.043,36	-4.708,70	0,50%	-1,16%	1,27%	5,44%	-21,40%	1,

Investimentos x Meta de Rentabilidade

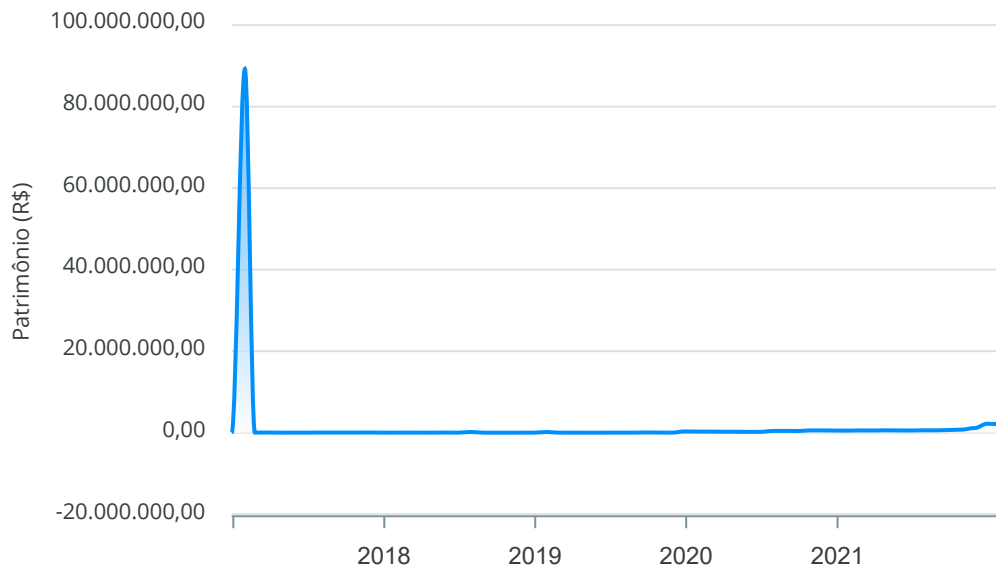


Documento Assinado Digitalmente por: ANNY RAQUEL MAURICIO BARROS VIEIRA
Acesse em: <https://cda.lemas.com.br/pe/pe-99/v/validaDoc.seam?codigo=9e22a8e-917d-4e9d-a28c-af1a773843881>

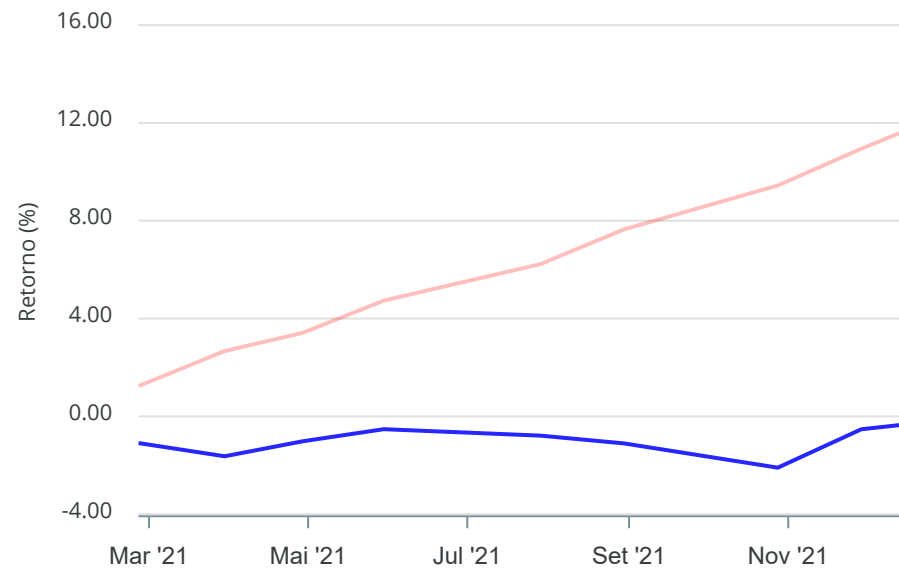


Gráficos ilustrativos de Evolução Patrimonial e indicadores

Evolução do Patrimônio



Comparativo



- Investimentos
- Meta de Rentabilidade
- CDI
- IMA-B
- IMA-B 5
- IMA-B 5+
- IMA Geral
- IRF-M
- IRF-M 1
- IRF-M 1+
- Ibovespa
- IBX
- SMLL
- IDIV

Documento Assinado Digitalmente por: ANNY RAQUEL MAURICIO BARROS VIEIRA
 Acesse em: <https://etce.tce.pe.gov.br/epp/validaDoc.seam> Código do documento: 9e22a8e-917d-4e9d-a28c-af1f773843881



Retorno dos Investimentos após as movimentações (aplicações e resgates) no mês de Maio/2021

FUNDOS DE RENDA FIXA

Ativos Renda Fixa	Saldo Anterior	Aplicações	Resgates	Saldo Atual	Retorno (R\$)	Retorno (%)	(%) Instit	Var - Mês
BB IMA-B FI RENDA FIXA PREVIDENCIÁRIO	104.712,88	0,00	0,00	105.817,35	1.104,47	1,05%	1,05%	2,41%
BB ALOCAÇÃO ATIVA RETORNO TOTAL FIC RENDA FIXA PRE...	101.300,55	0,00	0,00	101.909,74	609,19	0,60%	0,60%	1,19%
BB PERFIL FIC RENDA FIXA REFERENCIADO DI PREVIDENC...	50.708,95	0,00	0,00	50.853,03	144,08	0,28%	0,28%	0,04%
BB FLUXO FIC RENDA FIXA SIMPLES PREVIDENCIÁRIO	4.323,38	0,00	0,00	4.331,65	8,27	0,19%	0,19%	0,01%
BB IRF-M 1+ FI RENDA FIXA PREVIDENCIÁRIO	97.407,54	0,00	0,00	97.529,70	122,16	0,13%	0,13%	1,75%
BB AUTOMÁTICO SETOR PÚBLICO FIC RENDA FIXA CURTO P...	35.087,86	0,00	0,00	35.129,94	42,08	0,12%	0,12%	0,01%
CAIXA PRÁTICO FIC RENDA FIXA CURTO PRAZO	16.679,63	4.301,08	13.358,60	7.635,22	13,11	0,06%	0,12%	0,01%
Total Renda Fixa	410.220,79	4.301,08	13.358,60	403.206,63	2.043,36	0,50%		1,36%

Documento Assinado Digitalmente por: ANNY RAQUEL MAURICIO BARROS VIEIRA
 Assinse em: https://seccom.sp.gov.br/gov/validador/validador.do?codigo_documento=9e22a8e-917d-4e9d-a28c-af1773843881



Retorno dos Investimentos após as movimentações (aplicações e resgates) no mês de Maio/2021

FUNDOS DE RENDA VARIÁVEL

Ativos Renda Variável	Saldo Anterior	Aplicações	Resgates	Saldo Atual	Retorno (R\$)	Retorno (%)	(%) Instit	Var - Mês
Total Renda Variável	0,00	0,00	0,00	0,00	0,00	0,00%		0,00%

Documento Assinado Digitalmente por: ANNY RAQUEL MAURICIO BARROS VIEIRA
Assinse em: <https://etce.ice.pe.gov.br/epp/validaDoc.seam> Código do documento: 9e22a8e-917d-4e9d-a28c-af1773843881



Disclaimer

Este documento (caracterizado como relatório, parecer ou análise) foi preparado para uso exclusivo do destinatário, não podendo ser reproduzido ou distribuído por este a qualquer pessoa sem expressa autorização da empresa. As informações aqui contidas são somente com o objetivo de prover informações e não representa, em nenhuma hipótese, uma oferta de compra e venda ou solicitação de compra e venda de qualquer valor mobiliário ou instrumento financeiro. Trata-se apenas uma OPINIÃO que reflete o momento da análise e são consubstanciadas em informações coletadas em fontes públicas e que julgamos confiáveis.

A utilização destas informações em suas tomadas de decisão e consequentes perdas e ganhos não nos torna responsáveis diretos. As informações aqui contidas não representam garantia de exatidão das informações prestadas ou julgamento sobre a qualidade delas, e não devem ser consideradas como tais.

As informações deste documento estão em consonância com as informações sobre os produtos mencionados, entretanto não substituem seus materiais oficiais, como regulamentos, prospectos de divulgação e outros. É recomendada a leitura cuidadosa destes materiais, com especial atenção para as cláusulas relativas ao objetivo, aos riscos e à política de investimento dos produtos. Todas as informações podem ser obtidas com o responsável pela distribuição, gestão ou no site da CVM (Comissão de Valores Mobiliários).

Sua elaboração buscou atender os objetivos de investimentos do cliente, considerando a sua situação financeira e seu perfil.

A rentabilidade obtida no passado não representa garantia de rentabilidade futura e os produtos estruturados e/ou de longo prazo possuem, além da volatilidade, riscos associados à sua carteira de crédito e estruturação. Os riscos inerentes aos diversos tipos de operações com valores mobiliários de bolsa, balcão, nos mercados de liquidação futura e de derivativos, podem resultar em perdas em investimentos realizados, bem como o inverso proporcionalmente. Todos e qualquer outro valor exibido está representado em Real (BRL) e para os cálculos, foram utilizadas observações diárias, sendo sua fonte o Sistema Quantum Axis e a CVM.

A contratação de empresa de consultoria de valores mobiliários para a emissão deste documento não assegura ou sugere a existência de garantia de resultados futuros ou a isenção de risco. Cabe à consultoria de valores mobiliários a prestação dos serviços de orientação, recomendação e aconselhamento, de forma profissional, independente e individualizada, sobre investimentos no mercado de valores mobiliários, cuja adoção e implementação sejam exclusivas do cliente.

Na apuração do cálculo de rentabilidade da carteira de investimentos são considerados os recursos descritos no art. 6º da Resolução CMN nº 4.963/2021, provenientes do recolhimento das alíquotas de contribuição dos servidores, exclusivamente com finalidade previdenciária, excluindo qualquer tipo de recurso recebidos com finalidade administrativa, em consonância com a Portaria nº 402/2008, art. 15, inciso III, alínea "a".

Os RPPS devem estar adequados às normativas pertinentes e principalmente a Portaria nº 519, de 24 de agosto de 2011 e suas alterações, além da Resolução CMN nº 4.963 de 25 de novembro de 2021 e suas alterações, que dispõem sobre as aplicações dos recursos financeiros dos Regimes Próprios de Previdência Social, instituídos pela União, Estados, Distrito Federal e Municípios e dá outras providências.

Documento Assinado Digitalmente por: ANNY RAQUEL MAURICIO BARROS VIEIRA
Acesse em: <https://etce.tce.pe.gov.br/epp/qualificaDoc.seam> Código do Documento: 98228e-917d-4506-0128c-af7738818881

Relatório Analítico dos Investimentos

em junho, 2º trimestre e 1º semestre de 2021

Documento Assinado Digitalmente por: ANNY RAQUEL MAURICIO BARROS VIEIRA
Acesse em: <http://etcg.ce.gov.br/epp/validaDoc.seam> Código do documento: 9e22a8e-917d-4e9d-a28c-afaf773843881



Carteira consolidada de investimentos - base (Junho / 2021)


Produto / Fundo	Resgate	Carência	Saldo	Particip. S/ Total	Cotistas	% S/ PL do Fundo	Enquadramento
BB IRF-M 1+ FI RENDA FIXA PREVIDENCIÁRIO	D+1	Não há	97.680,25	24,37%	87	0,04%	Artigo 7º, Inciso I, Alínea ' b '
BB ALOCAÇÃO ATIVA RETORNO TOTAL FIC RENDA FIXA P...	D+3	Não há	101.957,46	25,44%	572	0,00%	Artigo 7º, Inciso IV, Alínea ' a '
BB AUTOMÁTICO SETOR PÚBLICO FIC RENDA FIXA CURTO...	D+0	Não há	35.185,30	8,78%	170.453	0,00%	Artigo 7º, Inciso IV, Alínea ' a '
BB FLUXO FIC RENDA FIXA SIMPLES PREVIDENCIÁRIO	D+0	Não há	4.341,37	1,08%	793	0,00%	Artigo 7º, Inciso IV, Alínea ' a '
BB IMA-B FI RENDA FIXA PREVIDENCIÁRIO	D+1	Não há	106.239,02	26,51%	265	0,01%	Artigo 7º, Inciso IV, Alínea ' a '
BB PERFIL FIC RENDA FIXA REFERENCIADO DI PREVIDE...	D+0	Não há	51.020,28	12,73%	659	0,00%	Artigo 7º, Inciso IV, Alínea ' a '
CAIXA PRÁTICO FIC RENDA FIXA CURTO PRAZO	D+0	Não há	4.341,35	1,08%	16.043	0,00%	Artigo 7º, Inciso IV, Alínea ' a '
DISPONIBILIDADES FINANCEIRAS	D+0		135.412,66	33,79%		0,00%	DF - Artigo 6º
Total para cálculo dos limites da Resolução			400.765,03				
DISPONIBILIDADES FINANCEIRAS			135.412,66				Artigo 6º
PL Total			536.177,69				

Documento Assinado Digitalmente por: ANNY RAQUEL MAURICIO BARROS VIEIRA
 Acesse em: https://etce.tce.pe.gov.br/epg/validarDoc?doc:sam&codigo_documento:9e22a8e-917d-4e9d-a28c-afaf773843881



Enquadramento e Política de Investimento (RENDA FIXA) - base (Junho / 2021)

Artigos - Renda Fixa	Resolução	Carteira \$	Carteira	Estratégia de Alocação - 2021			GAP Superior
				Inf	Alvo	Sup	
Artigo 7º, Inciso I, Alínea ' b '	100,00%	97.680,25	24,37%	0,00%	0,00%	0,00%	-97.680,25
Artigo 7º, Inciso IV, Alínea ' a '	40,00%	303.084,78	75,63%	0,00%	0,00%	0,00%	-303.084,78
Total Renda Fixa	100,00%	400.765,03	100,00%	0,00%	0,00%	0,00%	



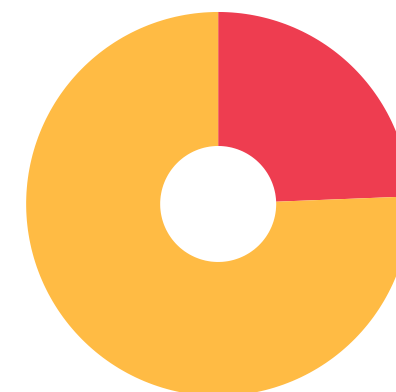
RENDA FIXA 400.765,03

Documento Assinado Digitalmente por: ANNY RAQUEL MAURICIO BARROS VIEIRA
Acesse em: <https://etce.tce-pe.gov.br/epp/validaDoc.seam> Código do documento: 9e22a8e-917d-4e9d-a28c-afaf773843881



Enquadramento e Política de Investimento (RENDA VARIÁVEL E EXTERIOR) - base (Junho / 2021)

Artigos - Renda Variável	Resolução	Carteira \$	Carteira	Estratégia de Alocação - 2021			GAP Superior
				Inf	Alvo	Sup	
Total Renda Variável	30,00%	0,00	0,00%	0,00%	0,00%	0,00%	



7º I b 7º IV a

Documento Assinado Digitalmente por: ANNY RAQUEL MAURICIO BARROS VIEIRA
Acesse em: <https://etce.tce.pe.gov.br/epp/validaDoc.seam> Código do documento: 9e22a8e-917d-4e9d-a28c-afaf773843881



Enquadramento por Gestores - base (Junho / 2021)

Gestão	Valor	% S/ Carteira	% S/ PL Gestão
BB GESTÃO DE RECURSOS DTVM	396.423,68	98,92	0,00
CAIXA DTVM	4.341,35	1,08	-

Artigo 14º - O total das aplicações dos recursos do regime próprio de previdência social em fundos de investimento e carteiras administradas não pode exceder a 5% (cinco por cento) do volume total de recursos de terceiros gerido por um mesmo gestor ou por gestoras ligadas ao seu respectivo grupo econômico, assim definido pela CVM em regulamentação específica. (NR)

Estratégia de Alocação para os Próximos 5 Anos

Artigos	Estratégia de Alocação - 2021		Limite Inferior (%)	Limite Superior (%)
	Carteira \$	Carteira %		

Documento Assinado Digitalmente por: ANNY RAQUEL MAURICIO BARROS VIEIRA
Acesse em: <https://scte.tec.pe.gov.br/epp/validaDoc.seam> Código do documento: 9e22a8e-917d-4e9d-a28c-af1773843881



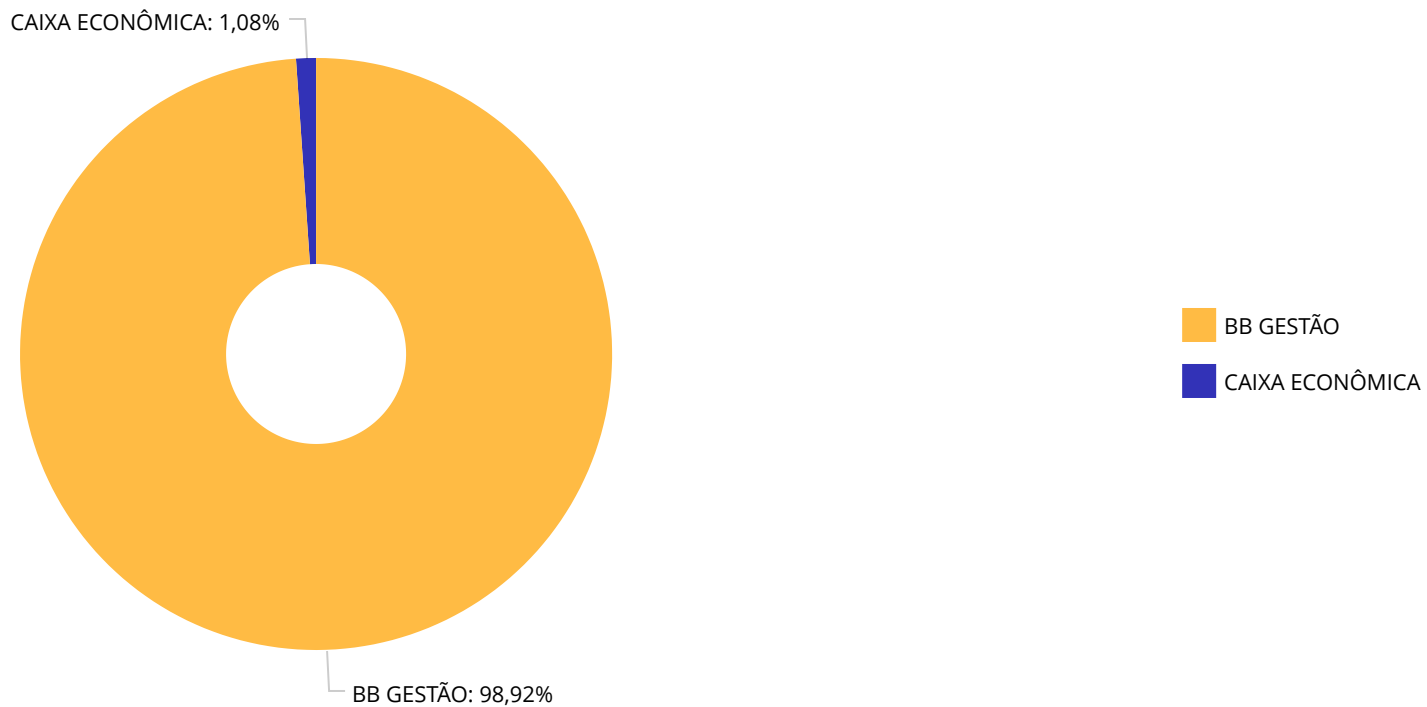
Retorno dos investimentos e Benchmark's de ativos no mês de Junho/2021 - RENDA FIXA

	Mês	Ano	3M	6M	12M	24M	VaR Mês	Volatilidade 12
IRF-M 1+ (Benchmark)	0,22%	-3,30%	1,54%	-3,30%	-1,09%	10,57%	-	-
BB IRF-M 1+ FI RENDA FIXA PREVIDENCIÁRIO	0,15%	-3,39%	1,34%	-3,39%	-1,37%	9,65%	1,66%	0,05%
IMA-B (Benchmark)	0,42%	-0,72%	2,14%	-0,72%	7,42%	12,74%	-	-
BB IMA-B FI RENDA FIXA PREVIDENCIÁRIO	0,40%	-0,83%	2,12%	-0,83%	7,12%	11,94%	2,44%	0,08%
CDI (Benchmark)	0,31%	1,28%	0,79%	1,28%	2,28%	6,98%	-	-
BB AUTOMÁTICO SETOR PÚBLICO FIC RENDA FIXA CURTO PRAZO	0,16%	0,40%	0,35%	0,40%	0,49%	1,88%	0,01%	0,00%
CAIXA PRÁTICO FIC RENDA FIXA CURTO PRAZO	0,16%	0,42%	0,36%	0,42%	0,48%	0,97%	0,01%	0,00%
BB FLUXO FIC RENDA FIXA SIMPLES PREVIDENCIÁRIO	0,22%	0,76%	0,53%	0,76%	1,16%	4,70%	0,01%	0,00%
BB PERFIL FIC RENDA FIXA REFERENCIADO DI PREVIDENCIÁRIO LP	0,33%	1,32%	0,82%	1,32%	2,35%	6,51%	0,02%	0,00%
IPCA (Benchmark)	0,53%	3,77%	1,68%	3,77%	8,35%	10,66%	-	-
BB ALOCAÇÃO ATIVA RETORNO TOTAL FIC RENDA FIXA PREVIDENCIÁRIO	0,05%	-0,39%	1,36%	-0,39%	3,22%	-	1,46%	0,04%

Documento Assinado Digitalmente por: ANNY RAQUEL MAURICIO BARROS VIEIRA
 Acesse em: <https://etec.tec.pe.gov.br/epp/validarDoc.seam> Código do documento: 9e22a8e-917d-4e9d-a28c-afaf773843881



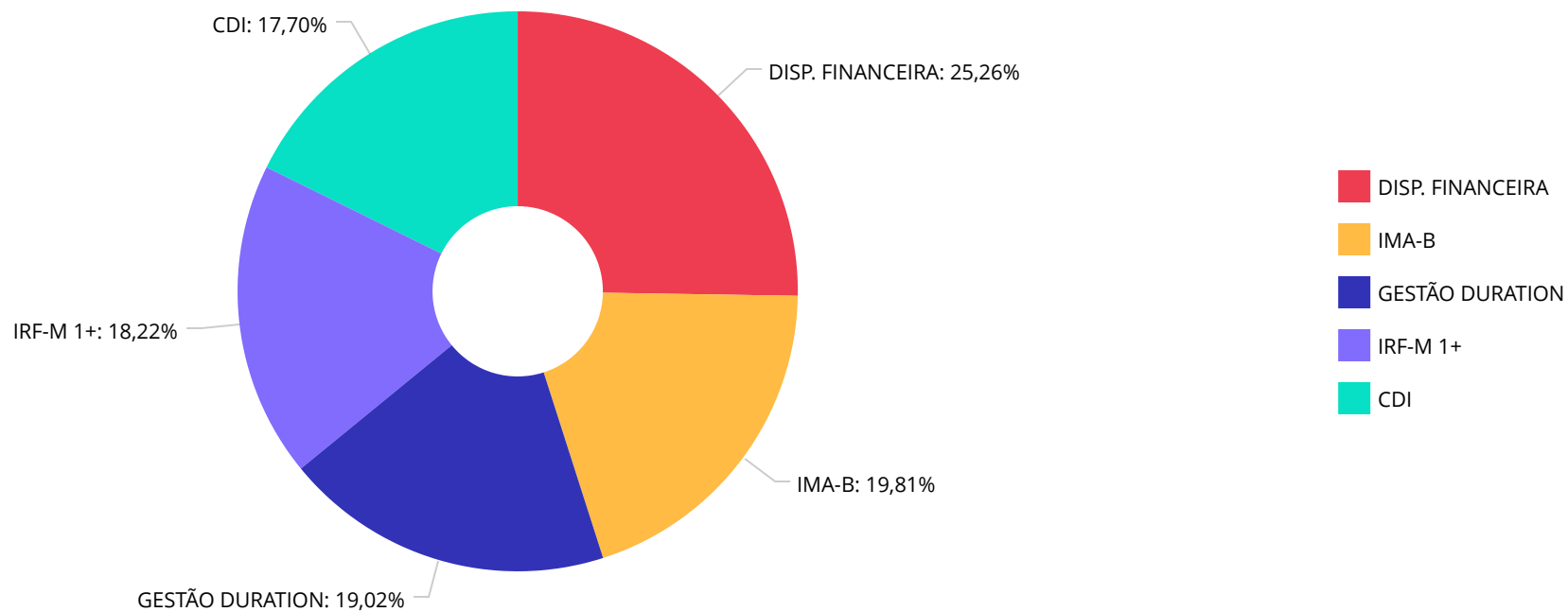
Distribuição dos ativos por Administradores - base (Junho / 2021)



Documento Assinado Digitalmente por: ANNY RAQUEL MAURICIO BARROS VIEIRA
Acesse em: <https://etce.tce.pe.gov.br/epp/validaDoc.seam> Código do Documento: 9e22a8e-917d-4e9d-a28c-af1773843881



Distribuição dos ativos por Sub-Segmentos - base (Junho / 2021)

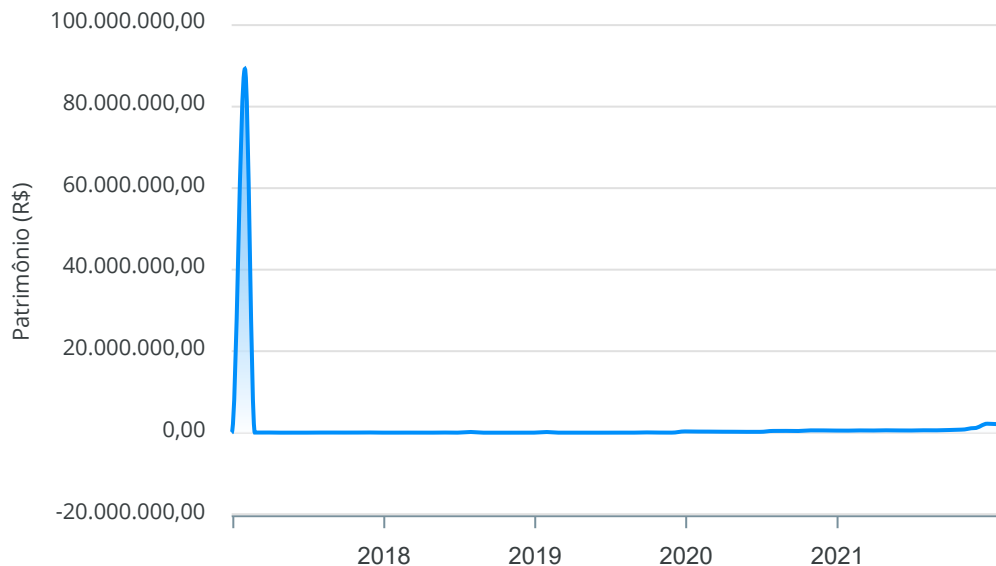


Documento Assinado Digitalmente por: ANNY RAQUEL MANTOVANI MANCINI BARROS VEIRA
 Acesse em: <https://etce.tce.pe.gov.br/epp/validaDoc.seam?codigoDocumento=9c82a8e-917d-4e9d-a28c-af1773843881>

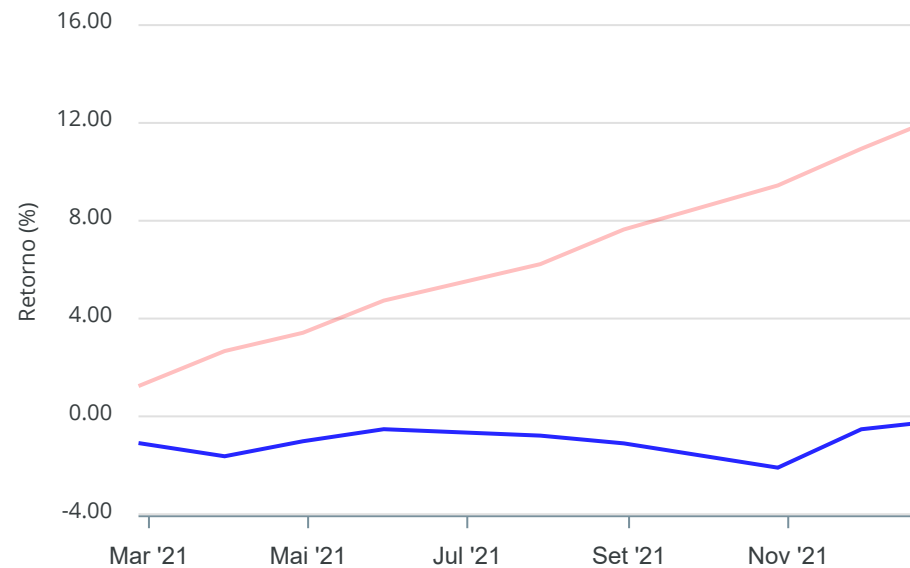


Gráficos ilustrativos de Evolução Patrimonial e indicadores

Evolução do Patrimônio



Comparativo



- Investimentos
- Meta de Rentabilidade
- CDI
- IMA-B
- IMA-B 5
- IMA-B 5+
- IMA Geral
- IRF-M
- IRF-M 1
- IRF-M 1+
- Ibovespa
- IBX
- SMLL
- IDIV

Documento Assinado Digitalmente por: ANNY RAQUEL MAURICIO BARROS VIEIRA
 Acesse em: <https://etce.tce.pe.gov.br/epp/validaDoc.seam> Código do documento: 9e22a8e-917d-4e9d-a28c-afaf773843881



Retorno dos Investimentos após as movimentações (aplicações e resgates) no mês de Junho/2021

FUNDOS DE RENDA FIXA

Ativos Renda Fixa	Saldo Anterior	Aplicações	Resgates	Saldo Atual	Retorno (R\$)	Retorno (%)	(%) Instit	Var - Mês
BB IMA-B FI RENDA FIXA PREVIDENCIÁRIO	105.817,35	0,00	0,00	106.239,02	421,67	0,40%	0,40%	2,44%
BB PERFIL FIC RENDA FIXA REFERENCIADO DI PREVIDENC...	50.853,03	0,00	0,00	51.020,28	167,25	0,33%	0,33%	0,02%
BB FLUXO FIC RENDA FIXA SIMPLES PREVIDENCIÁRIO	4.331,65	0,00	0,00	4.341,37	9,72	0,22%	0,22%	0,01%
BB AUTOMÁTICO SETOR PÚBLICO FIC RENDA FIXA CURTO P...	35.129,94	0,00	0,00	35.185,30	55,36	0,16%	0,16%	0,01%
BB IRF-M 1+ FI RENDA FIXA PREVIDENCIÁRIO	97.529,70	0,00	0,00	97.680,25	150,55	0,15%	0,15%	1,66%
BB ALOCAÇÃO ATIVA RETORNO TOTAL FIC RENDA FIXA PRE...	101.909,74	0,00	0,00	101.957,46	47,72	0,05%	0,05%	1,46%
CAIXA PRÁTICO FIC RENDA FIXA CURTO PRAZO	7.635,22	14.629,51	17.930,00	4.341,35	6,62	0,03%	0,16%	0,01%
Total Renda Fixa	403.206,63	14.629,51	17.930,00	400.765,03	858,89	0,21%		1,43%

Documento Assinado Digitalmente por: ANNY RAQUEL MAURICIO BARROS VIEIRA
 Assinse em: https://seccom.mpe.gov.br/gpp/validaDocumentoCodigo do documento: 9e22a8e-917d-4e9d-a28c-afaf773843881



Retorno dos Investimentos após as movimentações (aplicações e resgates) no mês de Junho/2021

FUNDOS DE RENDA VARIÁVEL

Ativos Renda Variável	Saldo Anterior	Aplicações	Resgates	Saldo Atual	Retorno (R\$)	Retorno (%)	(%) Instit	Var - Mês
Total Renda Variável	0,00	0,00	0,00	0,00	0,00	0,00%		0,00%

Documento Assinado Digitalmente por: ANNY RAQUEL MAURICIO BARROS VIEIRA
Assinse em: <https://etce.ice.pe.gov.br/epp/validaDoc.seam> Código do documento: 9e22a8e-917d-4e9d-a28c-afaf773843881



Retorno dos Investimentos após as movimentações (aplicações e resgates) no 2º Trimestre/2021

FUNDOS DE RENDA FIXA

Ativos Renda Fixa	Saldo Anterior	Aplicações	Resgates	Saldo Atual	Retorno (R\$)	Retorno (%)	(%) Inicial
BB IMA-B FI RENDA FIXA PREVIDENCIÁRIO	104.032,76	0,00	0,00	106.239,02	2.206,26	2,12%	2,12%
BB ALOCAÇÃO ATIVA RETORNO TOTAL FIC RENDA FIXA PRE...	100.588,85	0,00	0,00	101.957,46	1.368,61	1,36%	1,36%
BB IRF-M 1+ FI RENDA FIXA PREVIDENCIÁRIO	96.389,53	0,00	0,00	97.680,25	1.290,72	1,34%	1,34%
BB PERFIL FIC RENDA FIXA REFERENCIADO DI PREVIDENC...	50.608,01	0,00	0,00	51.020,28	412,27	0,81%	0,81%
BB AUTOMÁTICO SETOR PÚBLICO FIC RENDA FIXA CURTO P...	35.064,24	0,00	0,00	35.185,30	121,06	0,35%	0,35%
CAIXA PRÁTICO FIC RENDA FIXA CURTO PRAZO	5.087,69	30.566,27	31.337,60	4.341,35	24,99	0,07%	0,36%
BB FLUXO FIC RENDA FIXA SIMPLES PREVIDENCIÁRIO	4.318,69	0,00	0,00	4.341,37	22,68	0,53%	0,53%
				Total Renda Fixa	5.446,59	1,28%	

Documento Assinado Digitalmente por: ANNY RAQUEL MAURICIO BARROS VIEIRA
 Assinse em: https://seccao.tcepe.gov.br/gov/valida/Dossens/Codigo do documento: 9e22a8e-917d-4e9d-a28c-afaf773843881



Retorno dos Investimentos após as movimentações (aplicações e resgates) no 2º Trimestre/2021

FUNDOS DE RENDA VARIÁVEL

Ativos Renda Variável	Saldo Anterior	Aplicações	Resgates	Saldo Atual	Retorno (R\$)	Retorno (%)	(%) Instit
				Total Renda Variável	0,00	0,00%	

Documento Assinado Digitalmente por: ANNY RAQUEL MAURICIO BARROS VIEIRA
Assinse em: https://etce.ice.pe.gov.br/epp/validaDoc.seam Código do documento: 9e22a8e-917d-4e9d-a28c-afaf773843881



Retorno dos Investimentos após as movimentações (aplicações e resgates) no 1º Semestre/2021

FUNDOS DE RENDA FIXA

Ativos Renda Fixa	Saldo Anterior	Aplicações	Resgates	Saldo Atual	Retorno (R\$)	Retorno (%)	(%) Inicial
BB PERFIL FIC RENDA FIXA REFERENCIADO DI PREVIDENC...	50.355,44	0,00	0,00	51.020,28	664,84	1,32%	1,32%
BB AUTOMÁTICO SETOR PÚBLICO FIC RENDA FIXA CURTO P...	35.044,61	0,00	0,00	35.185,30	140,69	0,40%	0,40%
BB FLUXO FIC RENDA FIXA SIMPLES PREVIDENCIÁRIO	4.308,75	0,00	0,00	4.341,37	32,62	0,76%	0,76%
CAIXA PRÁTICO FIC RENDA FIXA CURTO PRAZO	13.056,94	57.069,77	65.815,42	4.341,35	30,06	0,04%	0,42%
BB ALOCAÇÃO ATIVA RETORNO TOTAL FIC RENDA FIXA PRE...	102.359,87	0,00	0,00	101.957,46	-402,41	-0,39%	-0,39%
BB IMA-B FI RENDA FIXA PREVIDENCIÁRIO	107.128,69	0,00	0,00	106.239,02	-889,67	-0,83%	-0,83%
BB IRF-M 1+ FI RENDA FIXA PREVIDENCIÁRIO	101.106,19	0,00	0,00	97.680,25	-3.425,94	-3,39%	-3,39%
				Total Renda Fixa	-3.849,81	-0,82%	

Documento Assinado Digitalmente por: ANNY RAQUEL MAURICIO BARROS VIEIRA
 Assinatura em: https://seccor.tcepe.gov.br/validador/validador.do?codigo_documento=9e22a8e-917d-4e9d-a28c-afaf773843881



Retorno dos Investimentos após as movimentações (aplicações e resgates) no 1º Semestre/2021

FUNDOS DE RENDA VARIÁVEL

Ativos Renda Variável	Saldo Anterior	Aplicações	Resgates	Saldo Atual	Retorno (R\$)	Retorno (%)	(%) Instit
				Total Renda Variável	0,00	0,00%	

Documento Assinado Digitalmente por: ANNY RAQUEL MAURICIO BARROS VIEIRA
Assinse em: https://etce.ice.pe.gov.br/epp/validaDoc.seam Código do documento: 9e22a8e-917d-4e9d-a28c-afaf773843881



Disclaimer

Este documento (caracterizado como relatório, parecer ou análise) foi preparado para uso exclusivo do destinatário, não podendo ser reproduzido ou distribuído por este a qualquer pessoa sem expressa autorização da empresa. As informações aqui contidas são somente com o objetivo de prover informações e não representa, em nenhuma hipótese, uma oferta de compra e venda ou solicitação de compra e venda de qualquer valor mobiliário ou instrumento financeiro. Trata-se apenas uma OPINIÃO que reflete o momento da análise e são consubstanciadas em informações coletadas em fontes públicas e que julgamos confiáveis.

A utilização destas informações em suas tomadas de decisão e consequentes perdas e ganhos não nos torna responsáveis diretos. As informações aqui contidas não representam garantia de exatidão das informações prestadas ou julgamento sobre a qualidade delas, e não devem ser consideradas como tais.

As informações deste documento estão em consonância com as informações sobre os produtos mencionados, entretanto não substituem seus materiais oficiais, como regulamentos, prospectos de divulgação e outros. É recomendada a leitura cuidadosa destes materiais, com especial atenção para as cláusulas relativas ao objetivo, aos riscos e à política de investimento dos produtos. Todas as informações podem ser obtidas com o responsável pela distribuição, gestão ou no site da CVM (Comissão de Valores Mobiliários).

Sua elaboração buscou atender os objetivos de investimentos do cliente, considerando a sua situação financeira e seu perfil.

A rentabilidade obtida no passado não representa garantia de rentabilidade futura e os produtos estruturados e/ou de longo prazo possuem, além da volatilidade, riscos associados à sua carteira de crédito e estruturação. Os riscos inerentes aos diversos tipos de operações com valores mobiliários de bolsa, balcão, nos mercados de liquidação futura e de derivativos, podem resultar em perdas em investimentos realizados, bem como o inverso proporcionalmente. Todos e qualquer outro valor exibido está representado em Real (BRL) e para os cálculos, foram utilizadas observações diárias, sendo sua fonte o Sistema Quantum Axis e a CVM.

A contratação de empresa de consultoria de valores mobiliários para a emissão deste documento não assegura ou sugere a existência de garantia de resultados futuros ou a isenção de risco. Cabe à consultoria de valores mobiliários a prestação dos serviços de orientação, recomendação e aconselhamento, de forma profissional, independente e individualizada, sobre investimentos no mercado de valores mobiliários, cuja adoção e implementação sejam exclusivas do cliente.

Na apuração do cálculo de rentabilidade da carteira de investimentos são considerados os recursos descritos no art. 6º da Resolução CMN nº 4.963/2021, provenientes do recolhimento das alíquotas de contribuição dos servidores, exclusivamente com finalidade previdenciária, excluindo qualquer tipo de recurso recebidos com finalidade administrativa, em consonância com a Portaria nº 402/2008, art. 15, inciso III, alínea "a".

Os RPPS devem estar adequados às normativas pertinentes e principalmente a Portaria nº 519, de 24 de agosto de 2011 e suas alterações, além da Resolução CMN nº 4.963 de 25 de novembro de 2021 e suas alterações, que dispõem sobre as aplicações dos recursos financeiros dos Regimes Próprios de Previdência Social, instituídos pela União, Estados, Distrito Federal e Municípios e dá outras providências.

Documento Assinado Digitalmente por: ANNY RAQUEL MAURICIO BARROS VIEIRA
Acesse em: <https://etec.tce.pe.gov.br/epp/qualificaDoc.seam> Código do Documento: 98228e-917d-4506-0128c-af7738818881

Relatório Analítico dos Investimentos

em julho de 2021

Documento Assinado Digitalmente por: ANNY RAQUEL MAURICIO BARROS VIEIRA
Acesse em: <http://etcg.cpf-pe.gov.br/epp/validaDoc.seam> Código do documento: 9e22a8e-917d-4e9d-a28c-afaf773843881



Carteira consolidada de investimentos - base (Julho / 2021)


Produto / Fundo	Resgate	Carência	Saldo	Particip. S/ Total	Cotistas	% S/ PL do Fundo	Enquadramento
BB IRF-M 1+ FI RENDA FIXA PREVIDENCIÁRIO	D+1	Não há	96.858,10	24,19%	85	0,04%	Artigo 7º, Inciso I, Alínea ' b '
BB ALOCAÇÃO ATIVA RETORNO TOTAL FIC RENDA FIXA P...	D+3	Não há	101.844,11	25,44%	582	0,00%	Artigo 7º, Inciso IV, Alínea ' a '
BB AUTOMÁTICO SETOR PÚBLICO FIC RENDA FIXA CURTO...	D+0	Não há	35.253,95	8,80%	173.464	0,00%	Artigo 7º, Inciso IV, Alínea ' a '
BB FLUXO FIC RENDA FIXA SIMPLES PREVIDENCIÁRIO	D+0	Não há	4.352,07	1,09%	797	0,00%	Artigo 7º, Inciso IV, Alínea ' a '
BB IMA-B FI RENDA FIXA PREVIDENCIÁRIO	D+1	Não há	105.829,14	26,43%	262	0,01%	Artigo 7º, Inciso IV, Alínea ' a '
BB PERFIL FIC RENDA FIXA REFERENCIADO DI PREVIDE...	D+0	Não há	51.220,88	12,79%	687	0,00%	Artigo 7º, Inciso IV, Alínea ' a '
CAIXA PRÁTICO FIC RENDA FIXA CURTO PRAZO	D+0	Não há	5.046,88	1,26%	16.062	0,00%	Artigo 7º, Inciso IV, Alínea ' a '
DISPONIBILIDADES FINANCEIRAS	D+0		190.109,70	47,48%		0,00%	DF - Artigo 6º
Total para cálculo dos limites da Resolução			400.405,13				
DISPONIBILIDADES FINANCEIRAS			190.109,70				Artigo 6º
PL Total			590.514,83				

Documento Assinado Digitalmente por: ANNY RAQUEL MAURICIO BARROS VIEIRA
Acesse em: https://etce.tce.pe.gov.br/epg/validarDoc?doc:sam&codigo_documento:9e22a8e-917d-4e9d-a28c-afaf773843881



Enquadramento e Política de Investimento (RENDA FIXA) - base (Julho / 2021)

Artigos - Renda Fixa	Resolução	Carteira \$	Carteira	Estratégia de Alocação - 2021			GAP Superior
				Inf	Alvo	Sup	
Artigo 7º, Inciso I, Alínea ' b '	100,00%	96.858,10	24,19%	0,00%	0,00%	0,00%	-96.858,10
Artigo 7º, Inciso IV, Alínea ' a '	40,00%	303.547,03	75,81%	0,00%	0,00%	0,00%	-303.547,03
Total Renda Fixa	100,00%	400.405,13	100,00%	0,00%	0,00%	0,00%	



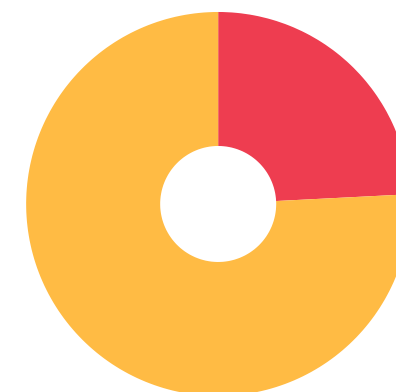
RENDA FIXA 400.405,13

Documento Assinado Digitalmente por: ANNY RAQUEL MAURICIO BARROS VIEIRA
Acesse em: <https://etce.tce-pe.gov.br/epp/validaDoc.seam> Código do documento: 9e22a8e-917d-4e9d-a28c-af1773843881



Enquadramento e Política de Investimento (RENDA VARIÁVEL E EXTERIOR) - base (Julho / 2021)

Artigos - Renda Variável	Resolução	Carteira \$	Carteira	Estratégia de Alocação - 2021			GAP Superior
				Inf	Alvo	Sup	
Total Renda Variável	30,00%	0,00	0,00%	0,00%	0,00%	0,00%	



7º I b 7º IV a

Documento Assinado Digitalmente por: ANNY RAQUEL MAURICIO BARROS VIEIRA
Acesse em: <https://etce.tce.pe.gov.br/epp/validaDoc.seam> Código do documento: 9e22a8e-917d-4e9d-a28c-af1773843881



Enquadramento por Gestores - base (Julho / 2021)

Gestão	Valor	% S/ Carteira	% S/ PL Gestão
BB GESTÃO DE RECURSOS DTVM	395.358,25	98,74	0,00
CAIXA DTVM	5.046,88	1,26	-

Artigo 14º - O total das aplicações dos recursos do regime próprio de previdência social em fundos de investimento e carteiras administradas não pode exceder a 5% (cinco por cento) do volume total de recursos de terceiros gerido por um mesmo gestor ou por gestoras ligadas ao seu respectivo grupo econômico, assim definido pela CVM em regulamentação específica. (NR)

Estratégia de Alocação para os Próximos 5 Anos

Artigos	Estratégia de Alocação - 2021		Limite Inferior (%)	Limite Superior (%)
	Carteira \$	Carteira %		

Documento Assinado Digitalmente por: ANNY RAQUEL MAURICIO BARROS VIEIRA
Acesse em: <https://scte.tec.pe.gov.br/epp/validaDoc.seam> Código do documento: 9e22a8e-917d-4e9d-a28c-af1773843881



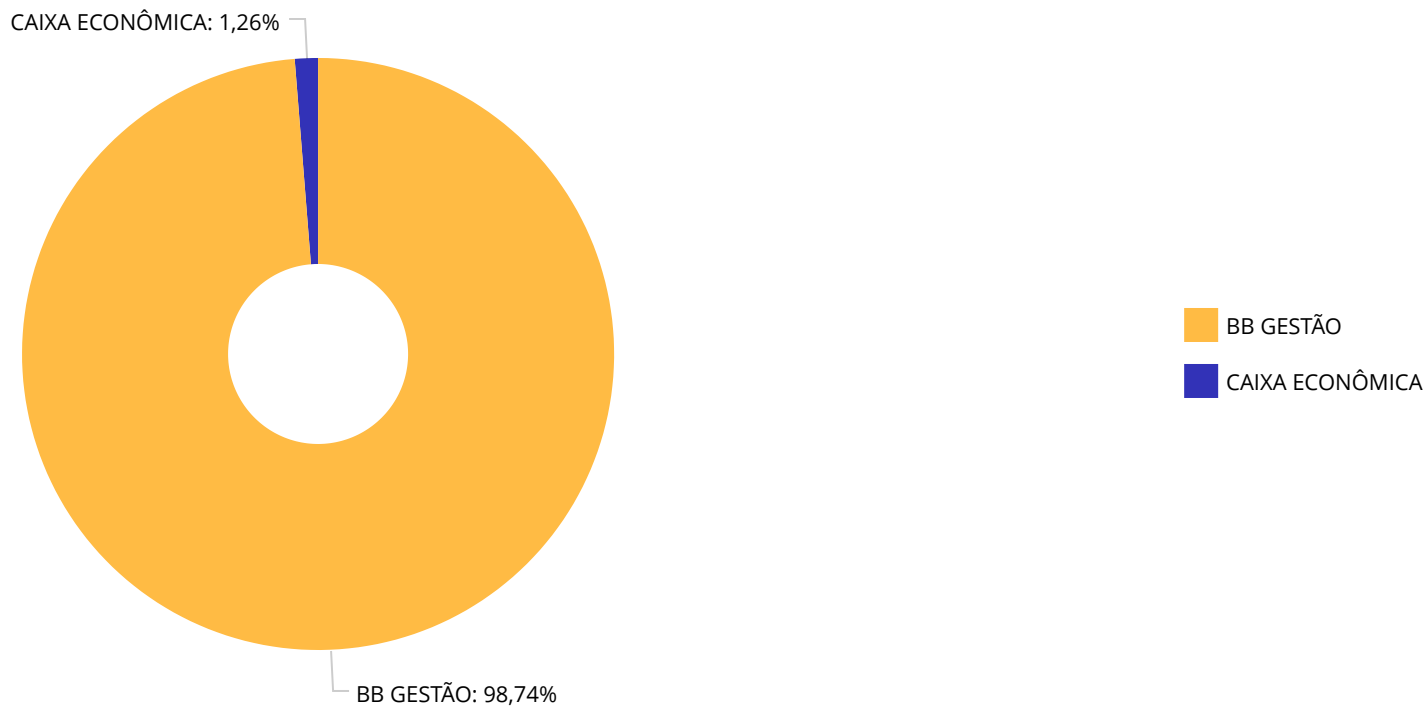
Retorno dos investimentos e Benchmark's de ativos no mês de Julho/2021 - RENDA FIXA

	Mês	Ano	3M	6M	12M	24M	VaR Mês	Volatilidade 12
IRF-M 1+ (Benchmark)	-0,83%	-4,11%	-0,42%	-2,76%	-3,34%	8,28%	-	-
BB IRF-M 1+ FI RENDA FIXA PREVIDENCIÁRIO	-0,84%	-4,20%	-0,56%	-2,91%	-3,71%	7,34%	1,87%	0,05%
IMA-B (Benchmark)	-0,37%	-1,09%	1,10%	-0,24%	2,53%	10,89%	-	-
BB IMA-B FI RENDA FIXA PREVIDENCIÁRIO	-0,39%	-1,21%	1,07%	-0,36%	2,22%	10,14%	2,05%	0,06%
CDI (Benchmark)	0,36%	1,64%	0,94%	1,49%	2,44%	6,76%	-	-
BB AUTOMÁTICO SETOR PÚBLICO FIC RENDA FIXA CURTO PRAZO	0,20%	0,60%	0,47%	0,59%	0,65%	1,87%	0,00%	0,00%
CAIXA PRÁTICO FIC RENDA FIXA CURTO PRAZO	0,18%	0,60%	0,47%	0,59%	0,65%	1,04%	0,00%	0,00%
BB FLUXO FIC RENDA FIXA SIMPLES PREVIDENCIÁRIO	0,25%	1,01%	0,66%	0,93%	1,30%	4,47%	0,01%	0,00%
BB PERFIL FIC RENDA FIXA REFERENCIADO DI PREVIDENCIÁRIO LP	0,39%	1,72%	1,01%	1,55%	2,51%	6,34%	0,01%	0,00%
IPCA (Benchmark)	0,96%	4,76%	2,34%	4,50%	8,99%	11,51%	-	-
BB ALOCAÇÃO ATIVA RETORNO TOTAL FIC RENDA FIXA PREVIDENCIÁRIO	-0,11%	-0,50%	0,54%	-0,04%	1,16%	-	1,10%	0,04%

Documento Assinado Digitalmente por: ANNY RAQUEL MAURICIO BARROS VIEIRA
 Acesse em: <https://etce.ice.pe.gov.br/epp/validaDoc.seam> Código do documento: 9e22a8e-917d-4e9d-a28c-afaf773843881



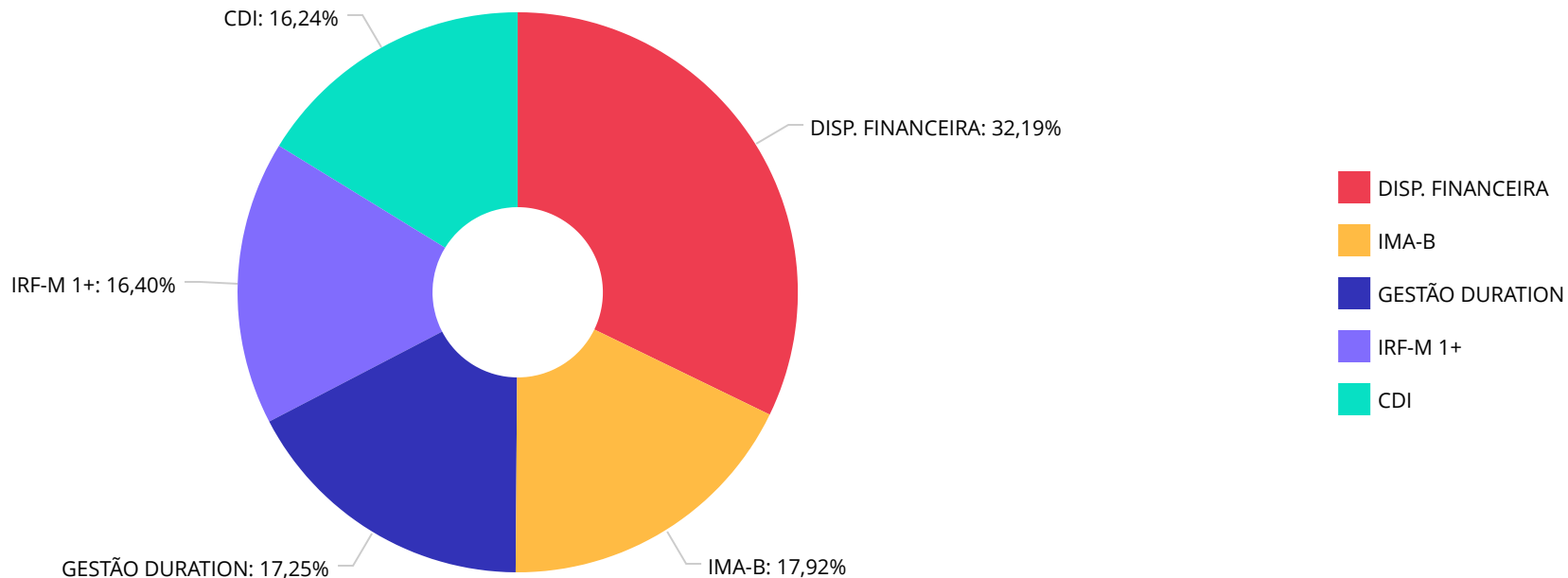
Distribuição dos ativos por Administradores - base (Julho / 2021)



Documento Assinado Digitalmente por: ANNY RAQUEL MAURICIO BARROS VIEIRA
Acesse em: <https://etce.tce.pe.gov.br/epp/validaDoc.seam> Código do Documento: 9e22a8e-917d-4e9d-a28c-af1773843881



Distribuição dos ativos por Sub-Segmentos - base (Julho / 2021)



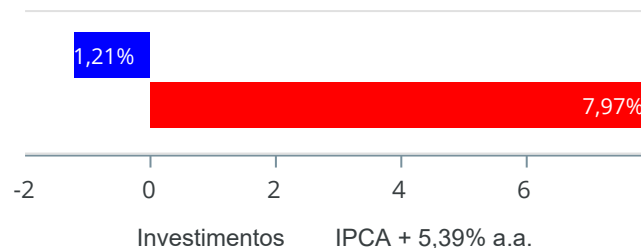
Documento Assinado Digitalmente por: ANNY RAQUEL MAURICIO BARROS VEIRA
 Acesso em: https://etce.tce.pe.gov.br/epp/validaDoc.seam?codigoDocumento=9c62a8e-917d-4e9d-a28c-af773843881



Retorno e Meta de Rentabilidade acumulados no ano de 2021

Mês	Saldo Anterior	Aplicações	Resgates	Saldo no Mês	Retorno	Retorno Acum	Retorno Mês	Retorno Acum	Meta Mês	Meta Acum	Gap Acum	V
Janeiro	413.360,49	4.751,75	13.040,19	402.416,78	-2.655,27	-2.655,27	-0,64%	-0,64%	0,67%	0,67%	-96,08%	1,
Fevereiro	402.416,78	4.751,75	49,00	402.678,80	-4.440,73	-7.096,00	-1,09%	-1,73%	1,24%	1,92%	-90,10%	1,
Março	402.678,80	17.000,00	21.388,63	396.089,77	-2.200,40	-9.296,40	-0,55%	-2,26%	1,41%	3,36%	-67,40%	2,
Abril	396.089,77	11.635,68	49,00	410.220,79	2.544,34	-6.752,06	0,62%	-1,65%	0,73%	4,11%	-40,21%	1,
Maio	410.220,79	4.301,08	13.358,60	403.206,63	2.043,36	-4.708,70	0,50%	-1,16%	1,27%	5,44%	-21,40%	1,
Junho	403.206,63	14.629,51	17.930,00	400.765,03	858,89	-3.849,81	0,21%	-0,95%	0,97%	6,46%	-14,75%	1,
Julho	400.765,03	4.337,58	3.638,07	400.405,13	-1.059,41	-4.909,22	-0,26%	-1,21%	1,42%	7,97%	-15,22%	1,

Investimentos x Meta de Rentabilidade

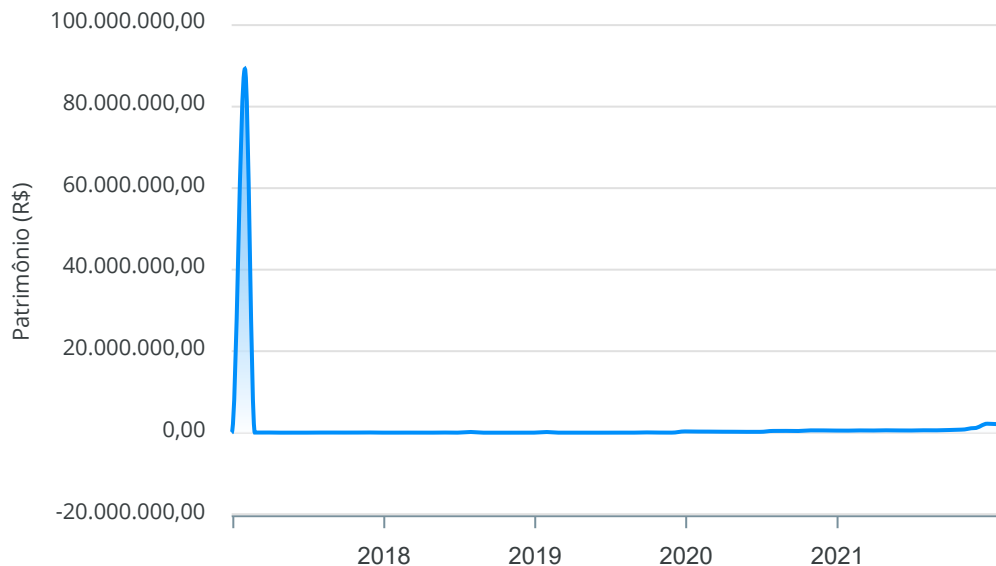


Documento Assinado Digitalmente por: ANNY RAQUEL MAURICIO BARROS VIEIRA
Acesse em: <https://cda.cce.br/pe/pegovbr/ppp/vf/validarDoc.aspx?CodigoDoDocumento:9e22a8e-917d-4e9d-a28c-afaf773843881>

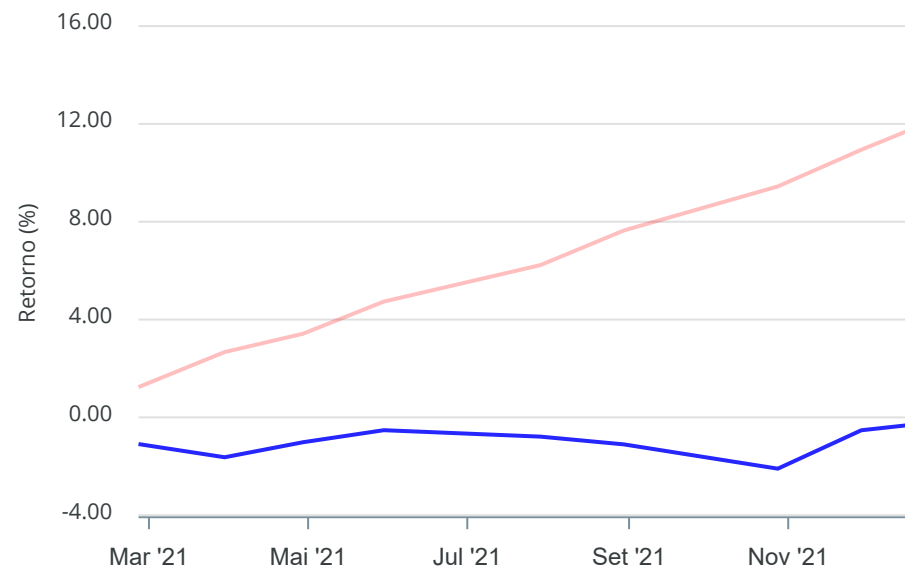


Gráficos ilustrativos de Evolução Patrimonial e indicadores

Evolução do Patrimônio



Comparativo



- Investimentos Meta de Rentabilidade CDI IMA-B
- IMA-B 5 IMA-B 5+ IMA Geral IRF-M IRF-M 1
- IRF-M 1+ Ibovespa IBX SMLL IDIV

Documento Assinado Digitalmente por: ANNY RAQUEL MAURICIO BARROS VIEIRA
Acesse em: <https://etce.tce.pe.gov.br/epp/validaDoc.seam> Código do documento: 9e22a8e-917d-4e9d-a28c-af1f773843881



Retorno dos Investimentos após as movimentações (aplicações e resgates) no mês de Julho/2021

FUNDOS DE RENDA FIXA

Ativos Renda Fixa	Saldo Anterior	Aplicações	Resgates	Saldo Atual	Retorno (R\$)	Retorno (%)	(%) Instit	Var - Mês
BB PERFIL FIC RENDA FIXA REFERENCIADO DI PREVIDENC...	51.020,28	0,00	0,00	51.220,88	200,60	0,39%	0,39%	0,01
BB FLUXO FIC RENDA FIXA SIMPLES PREVIDENCIÁRIO	4.341,37	0,00	0,00	4.352,07	10,70	0,25%	0,25%	0,01
BB AUTOMÁTICO SETOR PÚBLICO FIC RENDA FIXA CURTO P...	35.185,30	0,00	0,00	35.253,95	68,65	0,20%	0,20%	0,00
CAIXA PRÁTICO FIC RENDA FIXA CURTO PRAZO	4.341,35	4.337,58	3.638,07	5.046,88	6,02	0,07%	0,18%	0,00
BB ALOCAÇÃO ATIVA RETORNO TOTAL FIC RENDA FIXA PRE...	101.957,46	0,00	0,00	101.844,11	-113,35	-0,11%	-0,11%	1,10
BB IMA-B FI RENDA FIXA PREVIDENCIÁRIO	106.239,02	0,00	0,00	105.829,14	-409,88	-0,39%	-0,39%	2,05
BB IRF-M 1+ FI RENDA FIXA PREVIDENCIÁRIO	97.680,25	0,00	0,00	96.858,10	-822,15	-0,84%	-0,84%	1,87
Total Renda Fixa	400.765,03	4.337,58	3.638,07	400.405,13	-1.059,41	-0,26%		1,28

Documento Assinado Digitalmente por: ANNY RAQUEL MAURICIO BARROS VIEIRA
 Assinse em: https://seccom.sp.gov.br/gov/validador/validador.do?codigo_documento=9e22a8e-917d-4e9d-a28c-afaf773843881



Retorno dos Investimentos após as movimentações (aplicações e resgates) no mês de Julho/2021

FUNDOS DE RENDA VARIÁVEL

Ativos Renda Variável	Saldo Anterior	Aplicações	Resgates	Saldo Atual	Retorno (R\$)	Retorno (%)	(%) Instit	Var - Mês
Total Renda Variável	0,00	0,00	0,00	0,00	0,00	0,00%		0,00%

Documento Assinado Digitalmente por: ANNY RAQUEL MAURICIO BARROS VIEIRA
Assinse em: <https://etce.ice.pe.gov.br/epp/validaDoc.seam> Código do documento: 9e22a8e-917d-4e9d-a28c-af1773843881



Disclaimer

Este documento (caracterizado como relatório, parecer ou análise) foi preparado para uso exclusivo do destinatário, não podendo ser reproduzido ou distribuído por este a qualquer pessoa sem expressa autorização da empresa. As informações aqui contidas são somente com o objetivo de prover informações e não representa, em nenhuma hipótese, uma oferta de compra e venda ou solicitação de compra e venda de qualquer valor mobiliário ou instrumento financeiro. Trata-se apenas uma OPINIÃO que reflete o momento da análise e são consubstanciadas em informações coletadas em fontes públicas e que julgamos confiáveis.

A utilização destas informações em suas tomadas de decisão e consequentes perdas e ganhos não nos torna responsáveis diretos. As informações aqui contidas não representam garantia de exatidão das informações prestadas ou julgamento sobre a qualidade delas, e não devem ser consideradas como tais.

As informações deste documento estão em consonância com as informações sobre os produtos mencionados, entretanto não substituem seus materiais oficiais, como regulamentos, prospectos de divulgação e outros. É recomendada a leitura cuidadosa destes materiais, com especial atenção para as cláusulas relativas ao objetivo, aos riscos e à política de investimento dos produtos. Todas as informações podem ser obtidas com o responsável pela distribuição, gestão ou no site da CVM (Comissão de Valores Mobiliários).

Sua elaboração buscou atender os objetivos de investimentos do cliente, considerando a sua situação financeira e seu perfil.

A rentabilidade obtida no passado não representa garantia de rentabilidade futura e os produtos estruturados e/ou de longo prazo possuem, além da volatilidade, riscos associados à sua carteira de crédito e estruturação. Os riscos inerentes aos diversos tipos de operações com valores mobiliários de bolsa, balcão, nos mercados de liquidação futura e de derivativos, podem resultar em perdas em investimentos realizados, bem como o inverso proporcionalmente. Todos e qualquer outro valor exibido está representado em Real (BRL) e para os cálculos, foram utilizadas observações diárias, sendo sua fonte o Sistema Quantum Axis e a CVM.

A contratação de empresa de consultoria de valores mobiliários para a emissão deste documento não assegura ou sugere a existência de garantia de resultados futuros ou a isenção de risco. Cabe à consultoria de valores mobiliários a prestação dos serviços de orientação, recomendação e aconselhamento, de forma profissional, independente e individualizada, sobre investimentos no mercado de valores mobiliários, cuja adoção e implementação sejam exclusivas do cliente.

Na apuração do cálculo de rentabilidade da carteira de investimentos são considerados os recursos descritos no art. 6º da Resolução CMN nº 4.963/2021, provenientes do recolhimento das alíquotas de contribuição dos servidores, exclusivamente com finalidade previdenciária, excluindo qualquer tipo de recurso recebidos com finalidade administrativa, em consonância com a Portaria nº 402/2008, art. 15, inciso III, alínea "a".

Os RPPS devem estar adequados às normativas pertinentes e principalmente a Portaria nº 519, de 24 de agosto de 2011 e suas alterações, além da Resolução CMN nº 4.963 de 25 de novembro de 2021 e suas alterações, que dispõem sobre as aplicações dos recursos financeiros dos Regimes Próprios de Previdência Social, instituídos pela União, Estados, Distrito Federal e Municípios e dá outras providências.

Documento Assinado Digitalmente por: ANNY RAQUEL MAURICIO BARROS VIEIRA
Acesse em: <https://etce.tce.pe.gov.br/epp/qualificaDoc.seam> Código do Documento: 982288e-917d-4506-b028c-afaf7738818881

Relatório Analítico dos Investimentos em agosto de 2021

Documento Assinado Digitalmente por: ANNY RAQUEL MAURICIO BARROS VIEIRA
Acesse em: <http://etcg.cpf.pe.gov.br/epp/validaDoc.seam> Código do documento: 9e22a8e-917d-4e9d-a28c-afaf773843881



Carteira consolidada de investimentos - base (Agosto / 2021)


Produto / Fundo	Resgate	Carência	Saldo	Particip. S/ Total	Cotistas	% S/ PL do Fundo	Enquadramento
BB IRF-M 1+ FI RENDA FIXA PREVIDENCIÁRIO	D+1	Não há	95.706,72	16,93%	80	0,04%	Artigo 7º, Inciso I, Alínea ' b '
BB ALOCAÇÃO ATIVA RETORNO TOTAL FIC RENDA FIXA P...	D+3	Não há	101.380,85	17,94%	584	0,00%	Artigo 7º, Inciso IV, Alínea ' a '
BB AUTOMÁTICO SETOR PÚBLICO FIC RENDA FIXA CURTO...	D+0	Não há	10.843,86	1,92%	173.702	0,00%	Artigo 7º, Inciso IV, Alínea ' a '
BB IMA-B FI RENDA FIXA PREVIDENCIÁRIO	D+1	Não há	104.650,12	18,52%	256	0,01%	Artigo 7º, Inciso IV, Alínea ' a '
BB PERFIL FIC RENDA FIXA REFERENCIADO DI PREVIDE...	D+0	Não há	51.449,90	9,10%	737	0,00%	Artigo 7º, Inciso IV, Alínea ' a '
CAIXA ALIANÇA TÍTULOS PÚBLICOS FI RENDA FIXA	D+0	Não há	100.303,95	17,75%	164	0,01%	Artigo 7º, Inciso IV, Alínea ' a '
CAIXA BRASIL MATRIZ FI RENDA FIXA	D+0	Não há	100.852,43	17,84%	88	0,01%	Artigo 7º, Inciso IV, Alínea ' a '
DISPONIBILIDADES FINANCEIRAS	D+0		14.298,17	2,53%		0,00%	DF - Artigo 6º
Total para cálculo dos limites da Resolução			565.187,83				
			14.298,17	Artigo 6º			
			PL Total	579.486,00			

Documento Assinado Digitalmente por: ANNY RAQUEL MAURICIO BARROS VIEIRA
 Acesse em: https://etce.tce.pe.gov.br/epg/validaDoc.aspx?Codigo_documento:9e22a8e-917d-4e9d-a28c-afaf773843881



Enquadramento e Política de Investimento (RENDA FIXA) - base (Agosto / 2021)

Artigos - Renda Fixa	Resolução	Carteira \$	Carteira	Estratégia de Alocação - 2021			GAP Superior
				Inf	Alvo	Sup	
Artigo 7º, Inciso I, Alínea ' b '	100,00%	95.706,72	16,93%	0,00%	0,00%	0,00%	-95.706,72
Artigo 7º, Inciso IV, Alínea ' a '	40,00%	469.481,11	83,07%	0,00%	0,00%	0,00%	-469.481,11
Total Renda Fixa	100,00%	565.187,83	100,00%	0,00%	0,00%	0,00%	



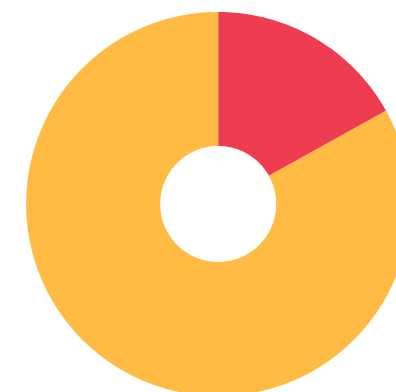
RENDA FIXA 565.187,83

Documento Assinado Digitalmente por: ANNY RAQUEL MAURICIO BARROS VIEIRA
Acesse em: <https://etce.tce.pe.gov.br/epp/validaDoc.seam> Código do documento: 9e22a8e-917d-4e9d-a28c-a1a773843881



Enquadramento e Política de Investimento (RENDA VARIÁVEL E EXTERIOR) - base (Agosto / 2021)

Artigos - Renda Variável	Resolução	Carteira \$	Carteira	Estratégia de Alocação - 2021			GAP Superior
				Inf	Alvo	Sup	
Total Renda Variável	30,00%	0,00	0,00%	0,00%	0,00%	0,00%	



7° I b 7° IV a

Documento Assinado Digitalmente por: ANNY RAQUEL MAURICIO BARROS VIEIRA
 Acesse em: <https://etce.tce.pe.gov.br/epp/validaDoc.seam> Código do documento: 9e22a8e-917d-4e9d-a28c-af1773843881



Enquadramento por Gestores - base (Agosto / 2021)

Gestão	Valor	% S/ Carteira	% S/ PL Gestão
BB GESTÃO DE RECURSOS DTVM	364.031,45	64,41	0,00
CAIXA DTVM	201.156,38	35,59	-

Artigo 14º - O total das aplicações dos recursos do regime próprio de previdência social em fundos de investimento e carteiras administradas não pode exceder a 5% (cinco por cento) do volume total de recursos de terceiros gerido por um mesmo gestor ou por gestoras ligadas ao seu respectivo grupo econômico, assim definido pela CVM em regulamentação específica. (NR)

Estratégia de Alocação para os Próximos 5 Anos

Artigos	Estratégia de Alocação - 2021		Limite Inferior (%)	Limite Superior (%)
	Carteira \$	Carteira %		

Documento Assinado Digitalmente por: ANNY RAQUEL MAURICIO BARROS VIEIRA
Acesse em: <https://scte.tec.pe.gov.br/epp/validaDoc.seam> Código do documento: 9e22a8e-917d-4e9d-a28c-af1773843881



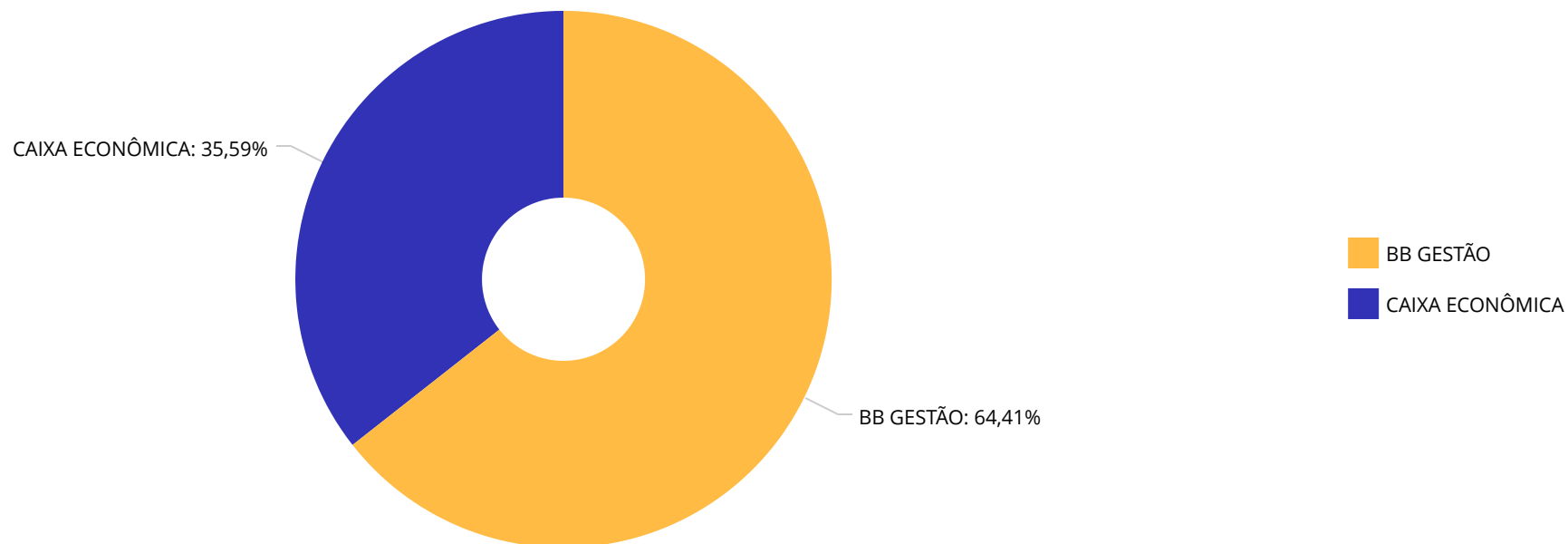
Retorno dos investimentos e Benchmark's de ativos no mês de Agosto/2021 - RENDA FIXA

	Mês	Ano	3M	6M	12M	24M	VaR Mês	Volatilidade 12
IRF-M 1+ (Benchmark)	-1,11%	-5,18%	-1,73%	-1,87%	-3,32%	6,96%	-	-
BB IRF-M 1+ FI RENDA FIXA PREVIDENCIÁRIO	-1,19%	-5,34%	-1,87%	-2,20%	-3,65%	6,05%	2,20%	0,05%
IMA-B (Benchmark)	-1,09%	-2,17%	-1,04%	0,19%	3,27%	10,12%	-	-
BB IMA-B FI RENDA FIXA PREVIDENCIÁRIO	-1,11%	-2,31%	-1,10%	0,09%	2,93%	9,38%	3,42%	0,06%
CDI (Benchmark)	0,43%	2,07%	1,10%	1,78%	2,72%	6,68%	-	-
BB AUTOMÁTICO SETOR PÚBLICO FIC RENDA FIXA CURTO PRAZO	0,26%	0,86%	0,61%	0,84%	0,90%	1,98%	0,01%	0,00%
BB PERFIL FIC RENDA FIXA REFERENCIADO DI PREVIDENCIÁRIO LP	0,45%	2,17%	1,17%	1,91%	2,78%	6,29%	0,03%	0,00%
CAIXA ALIANÇA TÍTULOS PÚBLICOS FI RENDA FIXA	0,40%	1,85%	1,06%	1,63%	2,37%	6,40%	0,01%	0,00%
CAIXA BRASIL MATRIZ FI RENDA FIXA	0,48%	2,07%	1,24%	1,83%	2,76%	6,50%	0,08%	0,01%
IPCA (Benchmark)	0,87%	5,67%	2,38%	4,51%	9,68%	12,35%	-	-
BB ALOCAÇÃO ATIVA RETORNO TOTAL FIC RENDA FIXA PREVIDENCIÁRIO	-0,46%	-0,96%	-0,52%	0,44%	1,76%	-	1,34%	0,03%

Documento Assinado Digitalmente por: ANNY RAQUEL MAURICIO BARROS VIEIRA
Acesse em: <https://etce.ice.pe.gov.br/epp/validaDoc.seam> Código do documento: 9e22a8e-917d-4e9d-a28c-afaf773843881



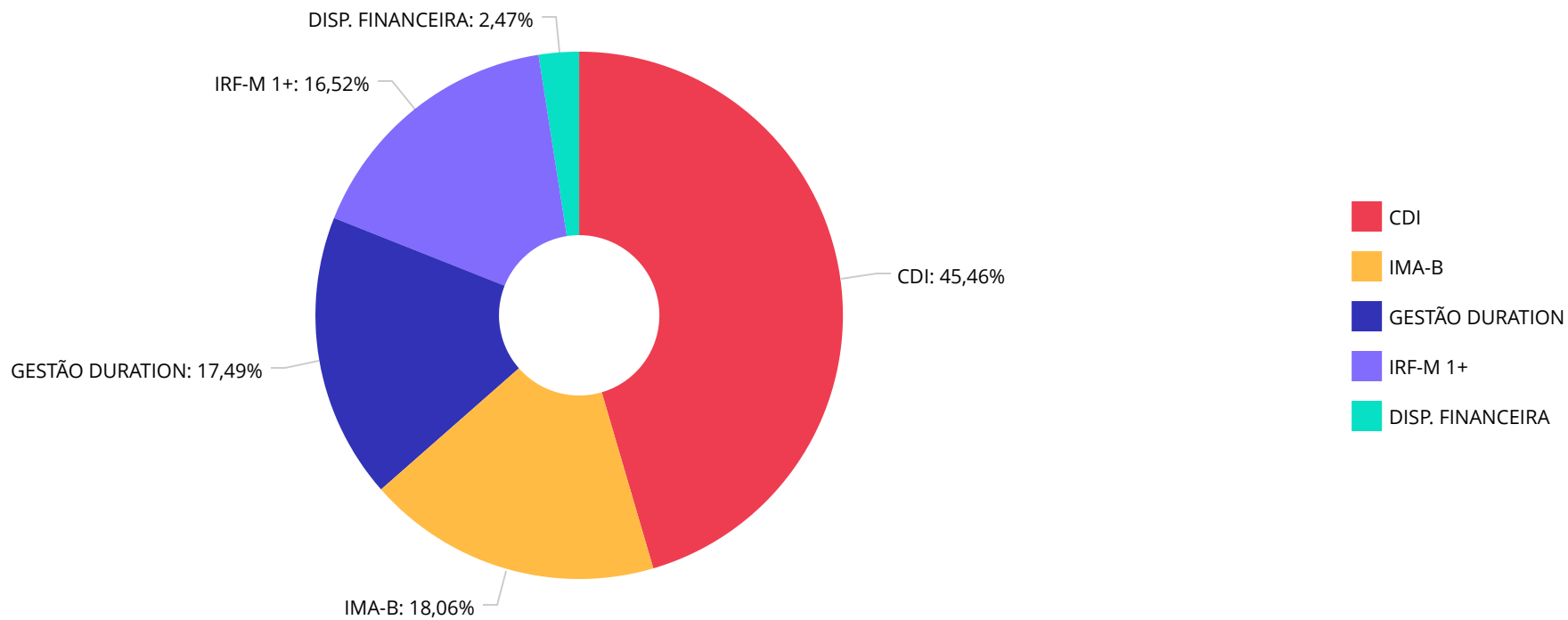
Distribuição dos ativos por Administradores - base (Agosto / 2021)



Documento Assinado Digitalmente por: ANNY RAQUEL MAURICIO BARROS VIEIRA
Acesse em: <https://etce.tce.pe.gov.br/epp/validaDoc.seam> Código do documento: 9e22a8e-917d-4e9d-a28c-af1773843881



Distribuição dos ativos por Sub-Segmentos - base (Agosto / 2021)



CDI	263.450,11
IMA-B	104.650,11
GESTÃO DURATION	101.380,11
IRF-M 1+	95.700,11
DISP. FINANCEIRA	14.290,11

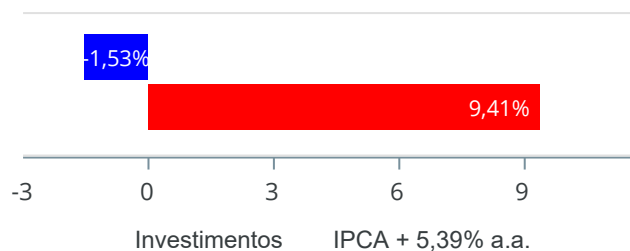
Documento Assinado Digitalmente por: ANNY RAQUEL MATEUS BARROS VIEIRA
 Acesso em: https://etce.tce.pe.gov.br/epp/validaDoc.seam?codigo_documento=9c82a8e-917d-4e9d-a28c-af1773843881



Retorno e Meta de Rentabilidade acumulados no ano de 2021

Mês	Saldo Anterior	Aplicações	Resgates	Saldo no Mês	Retorno	Retorno Acum	Retorno Mês	Retorno Acum	Meta Mês	Meta Acum	Gap Acum	V
Janeiro	413.360,49	4.751,75	13.040,19	402.416,78	-2.655,27	-2.655,27	-0,64%	-0,64%	0,67%	0,67%	-96,08%	1,
Fevereiro	402.416,78	4.751,75	49,00	402.678,80	-4.440,73	-7.096,00	-1,09%	-1,73%	1,24%	1,92%	-90,10%	1,
Março	402.678,80	17.000,00	21.388,63	396.089,77	-2.200,40	-9.296,40	-0,55%	-2,26%	1,41%	3,36%	-67,40%	2,
Abril	396.089,77	11.635,68	49,00	410.220,79	2.544,34	-6.752,06	0,62%	-1,65%	0,73%	4,11%	-40,21%	1,
Mai	410.220,79	4.301,08	13.358,60	403.206,63	2.043,36	-4.708,70	0,50%	-1,16%	1,27%	5,44%	-21,40%	1,
Junho	403.206,63	14.629,51	17.930,00	400.765,03	858,89	-3.849,81	0,21%	-0,95%	0,97%	6,46%	-14,75%	1,
Julho	400.765,03	4.337,58	3.638,07	400.405,13	-1.059,41	-4.909,22	-0,26%	-1,21%	1,42%	7,97%	-15,22%	1,
Agosto	400.405,13	409.595,00	243.000,81	565.187,83	-1.811,49	-6.720,71	-0,32%	-1,53%	1,33%	9,41%	-16,25%	1,

Investimentos x Meta de Rentabilidade

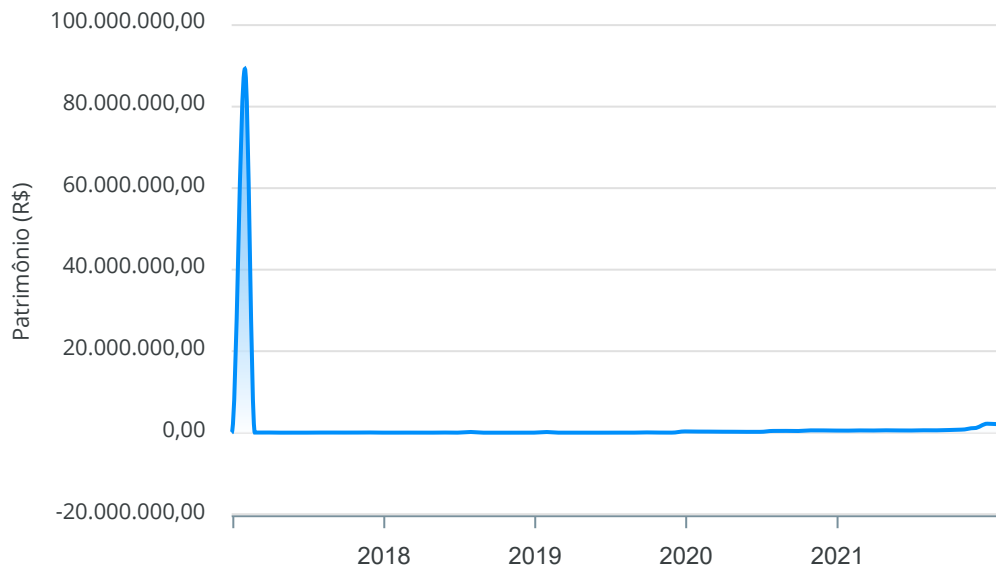


Documento Assinado Digitalmente por: ANNY RAQUEL MAURICIO BARROS VIEIRA
Acesse em: https://pccs.tce-pe.gov.br/PPV/Verificacao/Idoc.aspx?Codigo do documento: 9e22a8e-917d-4e9d-a28c-afaf773843881

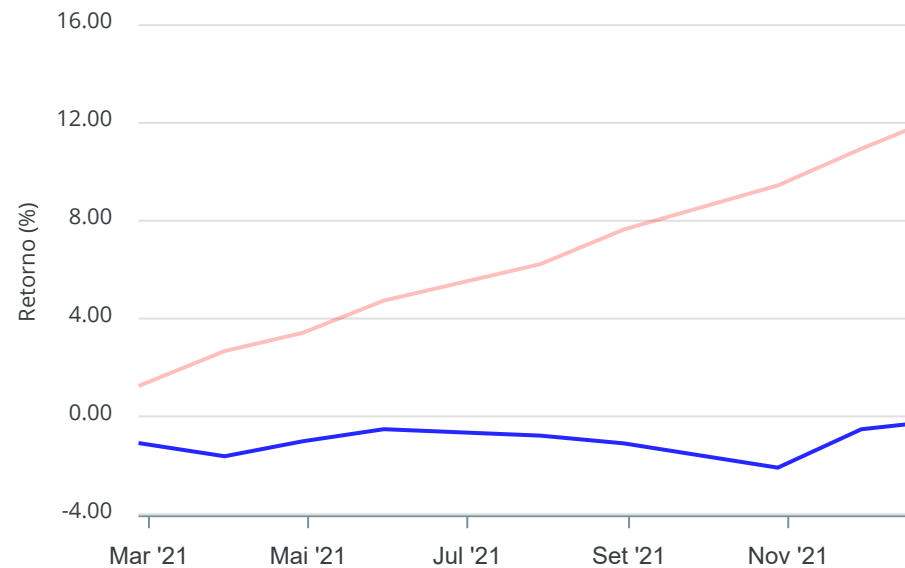


Gráficos ilustrativos de Evolução Patrimonial e indicadores

Evolução do Patrimônio



Comparativo



- Investimentos Meta de Rentabilidade CDI IMA-B
- IMA-B 5 IMA-B 5+ IMA Geral IRF-M IRF-M 1
- IRF-M 1+ Ibovespa IBX SMLL IDIV

Documento Assinado Digitalmente por: ANNY RAQUEL MAURICIO BARROS VIEIRA
Acesse em: <https://etce.tce.pe.gov.br/epp/validaDoc.seam> Código do documento: 9e22a8e-917d-4e9d-a28c-afaf773843881



Retorno dos Investimentos após as movimentações (aplicações e resgates) no mês de Agosto/2021

FUNDOS DE RENDA FIXA

Ativos Renda Fixa	Saldo Anterior	Aplicações	Resgates	Saldo Atual	Retorno (R\$)	Retorno (%)	(%) Instit	Var - Mês
BB PERFIL FIC RENDA FIXA REFERENCIADO DI PREVIDENC...	51.220,88	0,00	0,00	51.449,90	229,02	0,45%	0,45%	0,03%
CAIXA ALIANÇA TÍTULOS PÚBLICOS FI RENDA FIXA	0,00	100.000,00	0,00	100.303,95	303,95	0,30%	0,40%	0,01%
CAIXA BRASIL MATRIZ FI RENDA FIXA	0,00	100.595,00	0,00	100.852,43	257,43	0,26%	0,48%	0,08%
BB AUTOMÁTICO SETOR PÚBLICO FIC RENDA FIXA CURTO P...	35.253,95	0,00	24.462,30	10.843,86	52,21	0,15%	0,26%	0,01%
CAIXA PRÁTICO FIC RENDA FIXA CURTO PRAZO	5.046,88	209.000,00	214.184,99	0,00	138,11	0,06%	0,24%	0,01%
BB FLUXO FIC RENDA FIXA SIMPLES PREVIDENCIÁRIO	4.352,07	0,00	4.353,52	0,00	1,45	0,03%	0,30%	0,01%
BB ALOCAÇÃO ATIVA RETORNO TOTAL FIC RENDA FIXA PRE...	101.844,11	0,00	0,00	101.380,85	-463,26	-0,45%	-0,45%	1,34%
BB IMA-B FI RENDA FIXA PREVIDENCIÁRIO	105.829,14	0,00	0,00	104.650,12	-1.179,02	-1,11%	-1,11%	3,42%
BB IRF-M 1+ FI RENDA FIXA PREVIDENCIÁRIO	96.858,10	0,00	0,00	95.706,72	-1.151,38	-1,19%	-1,19%	2,20%
Total Renda Fixa	400.405,13	409.595,00	243.000,81	565.187,83	-1.811,49	-0,32%		1,27%

Documento Assinado Digitalmente por: ANNY RAQUEL MAURICIO BARROS VIEIRA
 Assinado em: 31/08/2021
 URL para verificar a validade das assinaturas: https://br.scribd.com/document/9022288-917d-4e9d-a28c-afaf773843881



Retorno dos Investimentos após as movimentações (aplicações e resgates) no mês de Agosto/2021

FUNDOS DE RENDA VARIÁVEL

Ativos Renda Variável	Saldo Anterior	Aplicações	Resgates	Saldo Atual	Retorno (R\$)	Retorno (%)	(%) Instit	Var - Mês
Total Renda Variável	0,00	0,00	0,00	0,00	0,00	0,00%		0,00%

Documento Assinado Digitalmente por: ANNY RAQUEL MAURICIO BARROS VIEIRA
Assinse em: <https://etce.ice.pe.gov.br/epp/validaDoc.seam> Código do documento: 9e22a8e-917d-4e9d-a28c-af1773843881



Disclaimer

Este documento (caracterizado como relatório, parecer ou análise) foi preparado para uso exclusivo do destinatário, não podendo ser reproduzido ou distribuído por este a qualquer pessoa sem expressa autorização da empresa. As informações aqui contidas são somente com o objetivo de prover informações e não representa, em nenhuma hipótese, uma oferta de compra e venda ou solicitação de compra e venda de qualquer valor mobiliário ou instrumento financeiro. Trata-se apenas uma OPINIÃO que reflete o momento da análise e são consubstanciadas em informações coletadas em fontes públicas e que julgamos confiáveis.

A utilização destas informações em suas tomadas de decisão e consequentes perdas e ganhos não nos torna responsáveis diretos. As informações aqui contidas não representam garantia de exatidão das informações prestadas ou julgamento sobre a qualidade delas, e não devem ser consideradas como tais.

As informações deste documento estão em consonância com as informações sobre os produtos mencionados, entretanto não substituem seus materiais oficiais, como regulamentos, prospectos de divulgação e outros. É recomendada a leitura cuidadosa destes materiais, com especial atenção para as cláusulas relativas ao objetivo, aos riscos e à política de investimento dos produtos. Todas as informações podem ser obtidas com o responsável pela distribuição, gestão ou no site da CVM (Comissão de Valores Mobiliários).

Sua elaboração buscou atender os objetivos de investimentos do cliente, considerando a sua situação financeira e seu perfil.

A rentabilidade obtida no passado não representa garantia de rentabilidade futura e os produtos estruturados e/ou de longo prazo possuem, além da volatilidade, riscos associados à sua carteira de crédito e estruturação. Os riscos inerentes aos diversos tipos de operações com valores mobiliários de bolsa, balcão, nos mercados de liquidação futura e de derivativos, podem resultar em perdas nos investimentos realizados, bem como o inverso proporcionalmente. Todos e qualquer outro valor exibido está representado em Real (BRL) e para os cálculos, foram utilizadas observações diárias, sendo sua fonte o Sistema Quantum Axis e a CVM.

A contratação de empresa de consultoria de valores mobiliários para a emissão deste documento não assegura ou sugere a existência de garantia de resultados futuros ou a isenção de risco. Cabe à consultoria de valores mobiliários a prestação dos serviços de orientação, recomendação e aconselhamento, de forma profissional, independente e individualizada, sobre investimentos no mercado de valores mobiliários, cuja adoção e implementação sejam exclusivas do cliente.

Na apuração do cálculo de rentabilidade da carteira de investimentos são considerados os recursos descritos no art. 6º da Resolução CMN nº 4.963/2021, provenientes do recolhimento das alíquotas de contribuição dos servidores, exclusivamente com finalidade previdenciária, excluindo qualquer tipo de recurso recebidos com finalidade administrativa, em consonância com a Portaria nº 402/2008, art. 15, inciso III, alínea "a".

Os RPPS devem estar adequados às normativas pertinentes e principalmente a Portaria nº 519, de 24 de agosto de 2011 e suas alterações, além da Resolução CMN nº 4.963 de 25 de novembro de 2021 e suas alterações, que dispõem sobre as aplicações dos recursos financeiros dos Regimes Próprios de Previdência Social, instituídos pela União, Estados, Distrito Federal e Municípios e dá outras providências.

Documento Assinado Digitalmente por: ANNY RAQUEL MAURICIO BARROS VIEIRA
Acesse em: <https://etec.tce.pe.gov.br/epp/qualificaDoc.seam> Código do Documento: 98228e-917d-4506-0128c-af7738818881

Relatório Analítico dos Investimentos

em setembro e 3º trimestre de 2021

Documento Assinado Digitalmente por: ANNY RAQUEL MAURICIO BARROS VIEIRA
Acesse em: <http://etcg.ce.pe.gov.br/epp/validaDoc.seam> Código do documento: 9e22a8e-917d-4e9d-a28c-afaf773843881



Carteira consolidada de investimentos - base (Setembro / 2021)


Produto / Fundo	Resgate	Carência	Saldo	Particip. S/ Total	Cotistas	% S/ PL do Fundo	Enquadramento
BB IRF-M 1+ FI RENDA FIXA PREVIDENCIÁRIO	D+1	Não há	94.923,74	16,64%	79	0,05%	Artigo 7º, Inciso I, Alínea ' b '
BB ALOCAÇÃO ATIVA RETORNO TOTAL FIC RENDA FIXA P...	D+3	Não há	101.489,54	17,79%	587	0,00%	Artigo 7º, Inciso IV, Alínea ' a '
BB AUTOMÁTICO SETOR PÚBLICO FIC RENDA FIXA CURTO...	D+0	Não há	10.874,30	1,91%	173.983	0,00%	Artigo 7º, Inciso IV, Alínea ' a '
BB IMA-B FI RENDA FIXA PREVIDENCIÁRIO	D+1	Não há	104.513,90	18,32%	254	0,01%	Artigo 7º, Inciso IV, Alínea ' a '
BB PERFIL FIC RENDA FIXA REFERENCIADO DI PREVIDE...	D+0	Não há	51.686,13	9,06%	768	0,00%	Artigo 7º, Inciso IV, Alínea ' a '
CAIXA ALIANÇA TÍTULOS PÚBLICOS FI RENDA FIXA	D+0	Não há	100.723,47	17,65%	173	0,01%	Artigo 7º, Inciso IV, Alínea ' a '
CAIXA BRASIL MATRIZ FI RENDA FIXA	D+0	Não há	101.370,09	17,77%	96	0,01%	Artigo 7º, Inciso IV, Alínea ' a '
CAIXA PRÁTICO FIC RENDA FIXA CURTO PRAZO	D+0	Não há	4.993,94	0,88%	16.102	0,00%	Artigo 7º, Inciso IV, Alínea ' a '
DISPONIBILIDADES FINANCEIRAS	D+0		85.670,50	15,01%		0,00%	DF - Artigo 6º
Total para cálculo dos limites da Resolução			570.575,11				
DISPONIBILIDADES FINANCEIRAS			85.670,50				Artigo 6º
PL Total			656.245,61				

Documento Assinado Digitalmente por: ANNY RAQUEL MAURICIO BARROS VIEIRA
 Acesse em: <https://etce.tce.pe.gov.br/epg/validaDoc.aspx?Codigo.do.documento:9e22a8e-917d-4e9d-a28c-afaf773843881>



Enquadramento e Política de Investimento (RENDA FIXA) - base (Setembro / 2021)

Artigos - Renda Fixa	Resolução	Carteira \$	Carteira	Estratégia de Alocação - 2021			GAP Superior
				Inf	Alvo	Sup	
Artigo 7º, Inciso I, Alínea ' b '	100,00%	94.923,74	16,64%	0,00%	0,00%	0,00%	-94.923,74
Artigo 7º, Inciso IV, Alínea ' a '	40,00%	475.651,37	83,36%	0,00%	0,00%	0,00%	-475.651,37
Total Renda Fixa	100,00%	570.575,11	100,00%	0,00%	0,00%	0,00%	



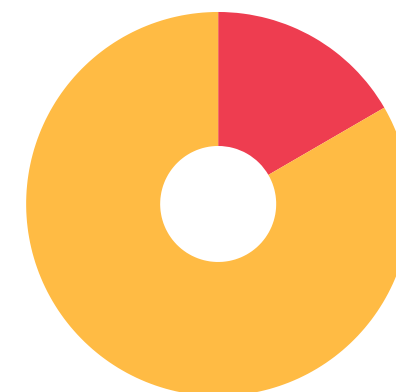
RENDA FIXA 570.575,11

Documento Assinado Digitalmente por: ANNY RAQUEL MAURICIO BARROS VIEIRA
Acesse em: <https://etce.tce.pe.gov.br/epp/validaDoc.seam> Código do documento: 9e22a8e-917d-4e9d-a28c-afaf773843881



Enquadramento e Política de Investimento (RENDA VARIÁVEL E EXTERIOR) - base (Setembro / 2021)

Artigos - Renda Variável	Resolução	Carteira \$	Carteira	Estratégia de Alocação - 2021			GAP Superior
				Inf	Alvo	Sup	
Total Renda Variável	30,00%	0,00	0,00%	0,00%	0,00%	0,00%	



7° I b 7° IV a

Documento Assinado Digitalmente por: ANNY RAQUEL MAURICIO BARROS VIEIRA
Acesse em: <https://etce.tce.pe.gov.br/epp/validaDoc.seam> Código do documento: 9e22a8e-917d-4e9d-a28c-af1773843881



Enquadramento por Gestores - base (Setembro / 2021)

Gestão	Valor	% S/ Carteira	% S/ PL Gestão
BB GESTÃO DE RECURSOS DTVM	363.487,61	63,71	0,00
CAIXA DTVM	207.087,50	36,29	-

Artigo 14º - O total das aplicações dos recursos do regime próprio de previdência social em fundos de investimento e carteiras administradas não pode exceder a 5% (cinco por cento) do volume total de recursos de terceiros gerido por um mesmo gestor ou por gestoras ligadas ao seu respectivo grupo econômico, assim definido pela CVM em regulamentação específica. (NR)

Estratégia de Alocação para os Próximos 5 Anos

Artigos	Estratégia de Alocação - 2021		Limite Inferior (%)	Limite Superior (%)
	Carteira \$	Carteira %		

Documento Assinado Digitalmente por: ANNY RAQUEL MAURICIO BARROS VIEIRA
Acesse em: <https://scte.tec.pe.gov.br/epp/validaDoc.seam> Código do documento: 9e22a8e-917d-4e9d-a28c-af1773843881



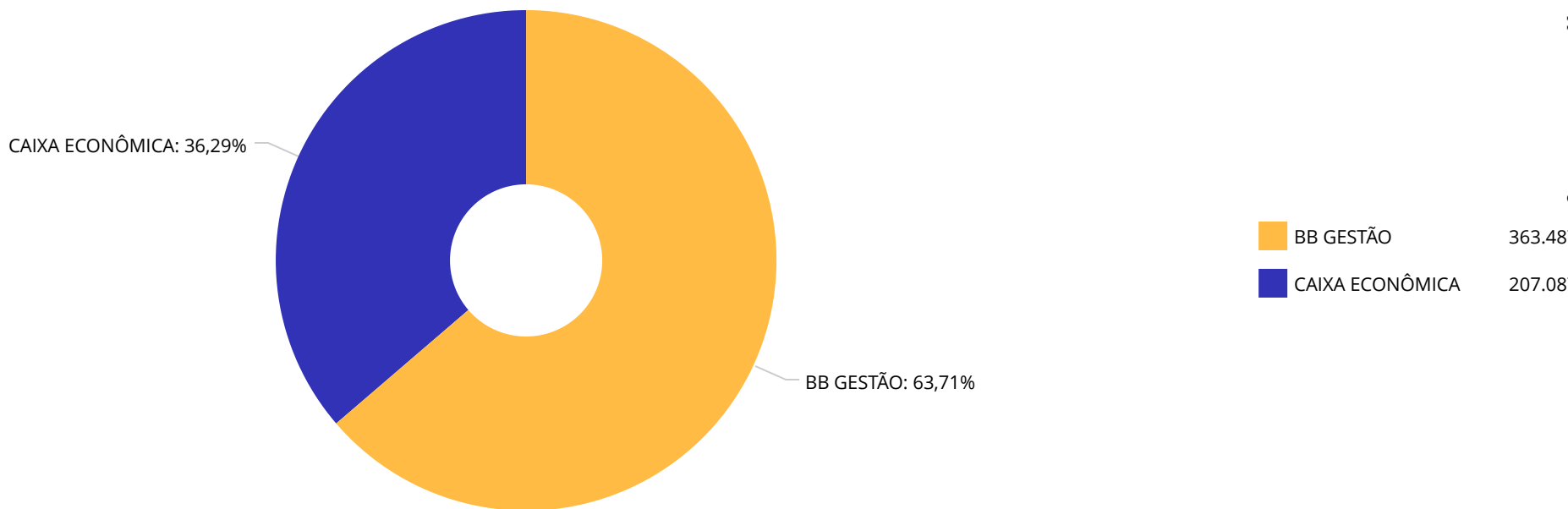
Retorno dos investimentos e Benchmark's de ativos no mês de Setembro/2021 - RENDA FIXA

	Mês	Ano	3M	6M	12M	24M	VaR Mês	Volatilidade 12M
IRF-M 1+ (Benchmark)	-0,73%	-5,87%	-2,65%	-1,15%	-3,14%	4,23%	-	-
BB IRF-M 1+ FI RENDA FIXA PREVIDENCIÁRIO	-0,82%	-6,12%	-2,82%	-1,52%	-3,32%	3,29%	2,07%	0,05%
IMA-B (Benchmark)	-0,13%	-2,30%	-1,59%	0,52%	4,71%	6,92%	-	-
BB IMA-B FI RENDA FIXA PREVIDENCIÁRIO	-0,13%	-2,44%	-1,62%	0,46%	4,43%	6,22%	2,18%	0,06%
CDI (Benchmark)	0,44%	2,51%	1,22%	2,01%	2,99%	6,65%	-	-
BB AUTOMÁTICO SETOR PÚBLICO FIC RENDA FIXA CURTO PRAZO	0,28%	1,14%	0,74%	1,09%	1,17%	2,12%	0,01%	0,00%
BB PERFIL FIC RENDA FIXA REFERENCIADO DI PREVIDENCIÁRIO LP	0,46%	2,64%	1,31%	2,13%	3,23%	6,30%	0,03%	0,00%
CAIXA ALIANÇA TÍTULOS PÚBLICOS FI RENDA FIXA	0,42%	2,28%	1,19%	1,90%	2,87%	6,32%	0,01%	0,00%
CAIXA BRASIL MATRIZ FI RENDA FIXA	0,51%	2,60%	1,45%	2,23%	3,31%	6,54%	0,15%	0,01%
CAIXA PRÁTICO FIC RENDA FIXA CURTO PRAZO	0,26%	1,11%	0,68%	1,04%	1,15%	1,44%	0,01%	0,00%
IPCA (Benchmark)	1,16%	6,90%	3,02%	4,75%	10,25%	13,70%	-	-
BB ALOCAÇÃO ATIVA RETORNO TOTAL FIC RENDA FIXA PREVIDENCIÁRIO	0,11%	-0,85%	-0,46%	0,90%	2,78%	-	0,67%	0,03%

Documento Assinado Digitalmente por: ANNY RAQUEL MAURICIO BARROS VIEIRA
 Acesse em: <https://etce.ice.pe.gov.br/epp/validaDoc.seam> Código do documento: 9e22a8e-917d-4e9d-a28c-af1773843881



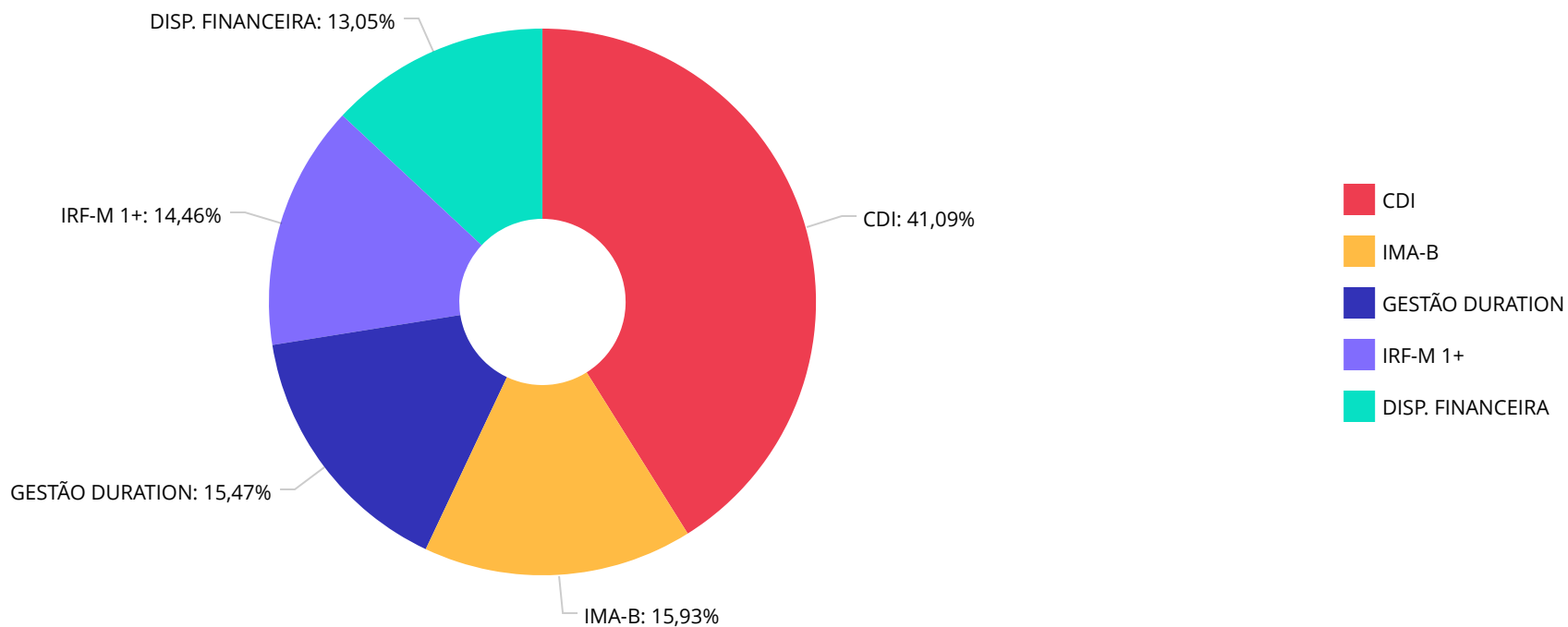
Distribuição dos ativos por Administradores - base (Setembro / 2021)



Documento Assinado Digitalmente por: ANNY RAQUEL MAURICIO BARROS VIEIRA
Acesse em: <https://etc.ce.gov.br/epp/validaDoc.seam> Código do documento: 9e22a8e-917d-4e9d-a28c-af1773843881



Distribuição dos ativos por Sub-Segmentos - base (Setembro / 2021)



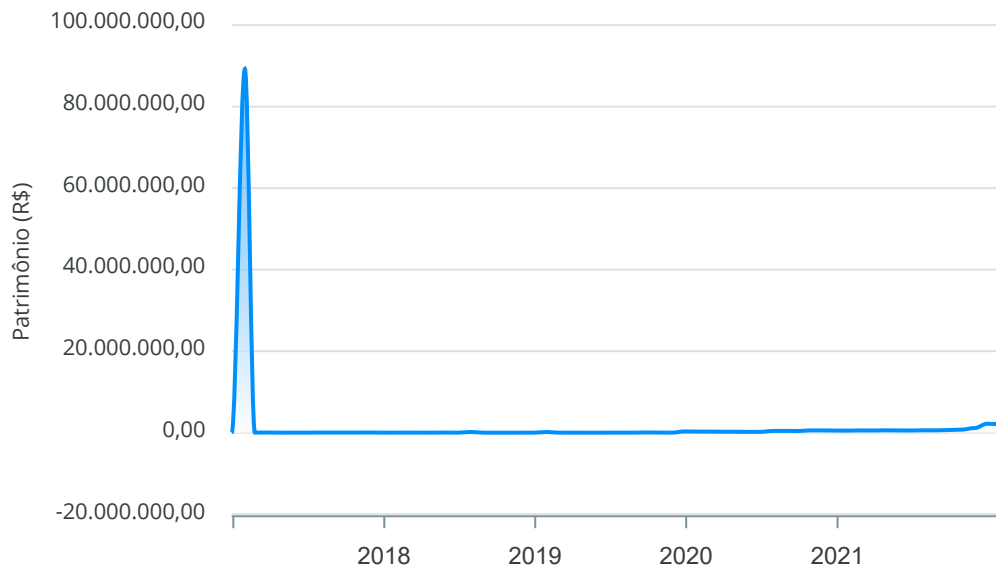
CDI	269.647,99
IMA-B	104.519,96
GESTÃO DURATION	101.485,55
IRF-M 1+	94.927,70
DISP. FINANCEIRA	85.670,55

Documento Assinado Digitalmente por: ANNY RAQUEL MARIANO BARROS VEIRA
 Acesso em: https://etc.ce.gov.br/epp/validaDoc.seam?codigoDocumento=9c32a8e-917d-4e9d-a28c-af1773843881

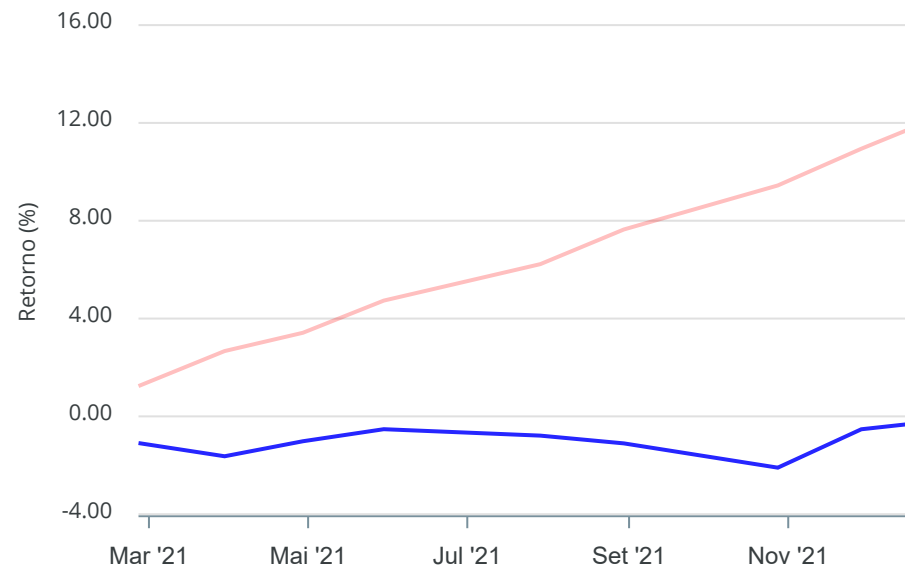


Gráficos ilustrativos de Evolução Patrimonial e indicadores

Evolução do Patrimônio



Comparativo



- Investimentos
- Meta de Rentabilidade
- CDI
- IMA-B
- IMA-B 5
- IMA-B 5+
- IMA Geral
- IRF-M
- IRF-M 1
- IRF-M 1+
- Ibovespa
- IBX
- SMLL
- IDIV

Documento Assinado Digitalmente por: ANNY RAQUEL MAURICIO BARROS VIEIRA
Acesse em: <https://etce.tce.pe.gov.br/epp/validaDoc.seam> Código do documento: 9e22a8e-917d-4e9d-a28c-af1f773843881



Retorno dos Investimentos após as movimentações (aplicações e resgates) no mês de Setembro/2021

FUNDOS DE RENDA FIXA

Ativos Renda Fixa	Saldo Anterior	Aplicações	Resgates	Saldo Atual	Retorno (R\$)	Retorno (%)	(%) Instit	Var - Mês
CAIXA BRASIL MATRIZ FI RENDA FIXA	100.852,43	0,00	0,00	101.370,09	517,66	0,51%	0,51%	0,15%
BB PERFIL FIC RENDA FIXA REFERENCIADO DI PREVIDENC...	51.449,90	0,00	0,00	51.686,13	236,23	0,46%	0,46%	0,03%
CAIXA ALIANÇA TÍTULOS PÚBLICOS FI RENDA FIXA	100.303,95	0,00	0,00	100.723,47	419,52	0,42%	0,42%	0,01%
BB AUTOMÁTICO SETOR PÚBLICO FIC RENDA FIXA CURTO P...	10.843,86	0,00	0,00	10.874,30	30,44	0,28%	0,28%	0,01%
BB ALOCAÇÃO ATIVA RETORNO TOTAL FIC RENDA FIXA PRE...	101.380,85	0,00	0,00	101.489,54	108,69	0,11%	0,11%	0,67%
CAIXA PRÁTICO FIC RENDA FIXA CURTO PRAZO	0,00	5.038,01	49,00	4.993,94	4,93	0,10%	0,26%	0,01%
BB IMA-B FI RENDA FIXA PREVIDENCIÁRIO	104.650,12	0,00	0,00	104.513,90	-136,22	-0,13%	-0,13%	2,18%
BB IRF-M 1+ FI RENDA FIXA PREVIDENCIÁRIO	95.706,72	0,00	0,00	94.923,74	-782,98	-0,82%	-0,82%	2,07%
Total Renda Fixa	565.187,83	5.038,01	49,00	570.575,11	398,27	0,07%		0,90%

Documento Assinado Digitalmente por: ANNY RAQUEL MAURICIO BARROS VIEIRA
 Assinse em: https://sccs.tcepe.gov.br/gpp/validaDocumentoCodigo do Documento: 9e22a8e-917d-4e9d-a28c-afaf773843881



Retorno dos Investimentos após as movimentações (aplicações e resgates) no mês de Setembro/2021

FUNDOS DE RENDA VARIÁVEL

Ativos Renda Variável	Saldo Anterior	Aplicações	Resgates	Saldo Atual	Retorno (R\$)	Retorno (%)	(%) Instit	Var - Mês
Total Renda Variável	0,00	0,00	0,00	0,00	0,00	0,00%		0,00%

Documento Assinado Digitalmente por: ANNY RAQUEL MAURICIO BARROS VIEIRA
Assinse em: <https://etce.ice.pe.gov.br/epp/validaDoc.seam> Código do documento: 9e22a8e-917d-4e9d-a28c-af1773843881



Retorno dos Investimentos após as movimentações (aplicações e resgates) no 3º Trimestre/2021

FUNDOS DE RENDA FIXA

Ativos Renda Fixa	Saldo Anterior	Aplicações	Resgates	Saldo Atual	Retorno (R\$)	Retorno (%)	(%) Inicial
CAIXA BRASIL MATRIZ FI RENDA FIXA	0,00	100.595,00	0,00	101.370,09	775,09	0,77%	1,45%
CAIXA ALIANÇA TÍTULOS PÚBLICOS FI RENDA FIXA	0,00	100.000,00	0,00	100.723,47	723,47	0,72%	1,18%
BB PERFIL FIC RENDA FIXA REFERENCIADO DI PREVIDENC...	51.020,28	0,00	0,00	51.686,13	665,85	1,31%	1,31%
BB AUTOMÁTICO SETOR PÚBLICO FIC RENDA FIXA CURTO P...	35.185,30	0,00	24.462,30	10.874,30	151,30	0,43%	0,74%
CAIXA PRÁTICO FIC RENDA FIXA CURTO PRAZO	4.341,35	218.375,59	217.872,06	4.993,94	149,06	0,07%	0,68%
BB FLUXO FIC RENDA FIXA SIMPLES PREVIDENCIÁRIO	4.341,37	0,00	4.353,52	0,00	12,15	0,28%	0,90%
BB ALOCAÇÃO ATIVA RETORNO TOTAL FIC RENDA FIXA PRE...	101.957,46	0,00	0,00	101.489,54	-467,92	-0,46%	-0,46%
BB IMA-B FI RENDA FIXA PREVIDENCIÁRIO	106.239,02	0,00	0,00	104.513,90	-1.725,12	-1,62%	-1,62%
BB IRF-M 1+ FI RENDA FIXA PREVIDENCIÁRIO	97.680,25	0,00	0,00	94.923,74	-2.756,51	-2,82%	-2,82%
				Total Renda Fixa	-2.472,63	-0,43%	

Documento Assinado Digitalmente por: ANNY RAQUEL MAURICIO BARROS VIEIRA
 Assinse em: https://sccs.tcepe.gov.br/gov/validaDocumento.asp?Codigo do documento: 9e22a8e-917d-4e9d-a28c-afaf773843881



Retorno dos Investimentos após as movimentações (aplicações e resgates) no 3º Trimestre/2021

FUNDOS DE RENDA VARIÁVEL

Ativos Renda Variável	Saldo Anterior	Aplicações	Resgates	Saldo Atual	Retorno (R\$)	Retorno (%)	(%) Instit
				Total Renda Variável	0,00	0,00%	

Documento Assinado Digitalmente por: ANNY RAQUEL MAURICIO BARROS VIEIRA
Assine em: <https://etce.ice.pe.gov.br/epp/validaDoc.seam> Código do documento: 9e22a8e-917d-4e9d-a28c-afaf773843881



Disclaimer

Este documento (caracterizado como relatório, parecer ou análise) foi preparado para uso exclusivo do destinatário, não podendo ser reproduzido ou distribuído por este a qualquer pessoa sem expressa autorização da empresa. As informações aqui contidas são somente com o objetivo de prover informações e não representa, em nenhuma hipótese, uma oferta de compra e venda ou solicitação de compra e venda de qualquer valor mobiliário ou instrumento financeiro. Trata-se apenas uma OPINIÃO que reflete o momento da análise e são consubstanciadas em informações coletadas em fontes públicas e que julgamos confiáveis.

A utilização destas informações em suas tomadas de decisão e consequentes perdas e ganhos não nos torna responsáveis diretos. As informações aqui contidas não representam garantia de exatidão das informações prestadas ou julgamento sobre a qualidade delas, e não devem ser consideradas como tais.

As informações deste documento estão em consonância com as informações sobre os produtos mencionados, entretanto não substituem seus materiais oficiais, como regulamentos, prospectos de divulgação e outros. É recomendada a leitura cuidadosa destes materiais, com especial atenção para as cláusulas relativas ao objetivo, aos riscos e à política de investimento dos produtos. Todas as informações podem ser obtidas com o responsável pela distribuição, gestão ou no site da CVM (Comissão de Valores Mobiliários).

Sua elaboração buscou atender os objetivos de investimentos do cliente, considerando a sua situação financeira e seu perfil.

A rentabilidade obtida no passado não representa garantia de rentabilidade futura e os produtos estruturados e/ou de longo prazo possuem, além da volatilidade, riscos associados à sua carteira de crédito e estruturação. Os riscos inerentes aos diversos tipos de operações com valores mobiliários de bolsa, balcão, nos mercados de liquidação futura e de derivativos, podem resultar em perdas nos investimentos realizados, bem como o inverso proporcionalmente. Todos e qualquer outro valor exibido está representado em Real (BRL) e para os cálculos, foram utilizadas observações diárias, sendo sua fonte o Sistema Quantum Axis e a CVM.

A contratação de empresa de consultoria de valores mobiliários para a emissão deste documento não assegura ou sugere a existência de garantia de resultados futuros ou a isenção de risco. Cabe à consultoria de valores mobiliários a prestação dos serviços de orientação, recomendação e aconselhamento, de forma profissional, independente e individualizada, sobre investimentos no mercado de valores mobiliários, cuja adoção e implementação sejam exclusivas do cliente.

Na apuração do cálculo de rentabilidade da carteira de investimentos são considerados os recursos descritos no art. 6º da Resolução CMN nº 4.963/2021, provenientes do recolhimento das alíquotas de contribuição dos servidores, exclusivamente com finalidade previdenciária, excluindo qualquer tipo de recurso recebidos com finalidade administrativa, em consonância com a Portaria nº 402/2008, art. 15, inciso III, alínea "a".

Os RPPS devem estar adequados às normativas pertinentes e principalmente a Portaria nº 519, de 24 de agosto de 2011 e suas alterações, além da Resolução CMN nº 4.963 de 25 de novembro de 2021 e suas alterações, que dispõem sobre as aplicações dos recursos financeiros dos Regimes Próprios de Previdência Social, instituídos pela União, Estados, Distrito Federal e Municípios e dá outras providências.

Documento Assinado Digitalmente por: ANNY RAQUEL MAURICIO BARROS VIEIRA
Acesse em: <https://etce.tce.pe.gov.br/epp/qualificaDoc.seam> Código do Documento: 98228e-917d-4506-0128c-af7738818881

Relatório Analítico dos Investimentos

em outubro de 2021

Documento Assinado Digitalmente por: ANNY RAQUEL MAURICIO BARROS VIEIRA
Acesse em: <http://etcg.cpf-pe.gov.br/epp/validaDoc.seam> Código do documento: 9e22a8e-917d-4e9d-a28c-afaf773843881



Carteira consolidada de investimentos - base (Outubro / 2021)


Produto / Fundo	Resgate	Carência	Saldo	Particip. S/ Total	Cotistas	% S/ PL do Fundo	Enquadramento
BB IMA-B 5 FIC RENDA FIXA PREVIDENCIÁRIO LP	D+1	Não há	98.262,53	15,15%	778	0,00%	Artigo 7º, Inciso I, Alínea ' b '
BB IRF-M 1+ FI RENDA FIXA PREVIDENCIÁRIO	D+1	Não há	91.565,30	14,11%	77	0,05%	Artigo 7º, Inciso I, Alínea ' b '
BB ALOCAÇÃO ATIVA RETORNO TOTAL FIC RENDA FIXA P...	D+3	Não há	100.579,93	15,50%	587	0,00%	Artigo 7º, Inciso IV, Alínea ' a '
BB AUTOMÁTICO SETOR PÚBLICO FIC RENDA FIXA CURTO...	D+0	Não há	1.604,61	0,25%	174.173	0,00%	Artigo 7º, Inciso IV, Alínea ' a '
BB IMA-B FI RENDA FIXA PREVIDENCIÁRIO	D+1	Não há	101.806,71	15,69%	252	0,01%	Artigo 7º, Inciso IV, Alínea ' a '
BB PERFIL FIC RENDA FIXA REFERENCIADO DI PREVIDE...	D+0	Não há	51.938,82	8,01%	798	0,00%	Artigo 7º, Inciso IV, Alínea ' a '
CAIXA ALIANÇA TÍTULOS PÚBLICOS FI RENDA FIXA	D+0	Não há	101.189,42	15,60%	174	0,01%	Artigo 7º, Inciso IV, Alínea ' a '
CAIXA BRASIL MATRIZ FI RENDA FIXA	D+0	Não há	101.839,18	15,70%	109	0,01%	Artigo 7º, Inciso IV, Alínea ' a '
CAIXA PRÁTICO FIC RENDA FIXA CURTO PRAZO	D+0	Não há	20,47	0,00%	16.163	0,00%	Artigo 7º, Inciso IV, Alínea ' a '
DISPONIBILIDADES FINANCEIRAS	D+0		99.574,49	15,35%		0,00%	DF - Artigo 6º
Total para cálculo dos limites da Resolução			648.806,97				
DISPONIBILIDADES FINANCEIRAS			99.574,49				Artigo 6º
PL Total			748.381,46				

Documento Assinado Digitalmente por: ANNY RAQUEL MAURICIO BARROS VIEIRA
 Acesse em: https://etce.tce.pe.gov.br/epg/validarDoc?doc:samCodigo.do_documento:9e22a8e-917d-4e9d-a28c-afaf773843881



Enquadramento e Política de Investimento (RENDA FIXA) - base (Outubro / 2021)

Artigos - Renda Fixa	Resolução	Carteira \$	Carteira	Estratégia de Alocação - 2021			GAP Superior
				Inf	Alvo	Sup	
Artigo 7º, Inciso I, Alínea ' b '	100,00%	189.827,83	29,26%	0,00%	0,00%	0,00%	-189.827,83
Artigo 7º, Inciso IV, Alínea ' a '	40,00%	458.979,14	70,74%	0,00%	0,00%	0,00%	-458.979,14
Total Renda Fixa	100,00%	648.806,97	100,00%	0,00%	0,00%	0,00%	



RENDA FIXA 648.806,97

Documento Assinado Digitalmente por: ANNY RAQUEL MAURICIO BARROS VIEIRA
Acesse em: <https://etce.tce.pe.gov.br/epp/validaDoc.seam> Código do documento: 9e22a8e-917d-4e9d-a28c-afaf773843881



Enquadramento e Política de Investimento (RENDA VARIÁVEL E EXTERIOR) - base (Outubro / 2021)

Artigos - Renda Variável	Resolução	Carteira \$	Carteira	Estratégia de Alocação - 2021			GAP Superior
				Inf	Alvo	Sup	
Total Renda Variável	30,00%	0,00	0,00%	0,00%	0,00%	0,00%	



7º I b 7º IV a

Documento Assinado Digitalmente por: ANNY RAQUEL MAURICIO BARROS VIEIRA
Acesse em: <https://etce.tce.pe.gov.br/epp/validaDoc.seam> Código do documento: 9e22a8e-917d-4e9d-a28c-af1773843881



Enquadramento por Gestores - base (Outubro / 2021)

Gestão	Valor	% S/ Carteira	% S/ PL Gestão
BB GESTÃO DE RECURSOS DTVM	445.757,90	68,70	0,00
CAIXA DTVM	203.049,07	31,30	-

Artigo 14º - O total das aplicações dos recursos do regime próprio de previdência social em fundos de investimento e carteiras administradas não pode exceder a 5% (cinco por cento) do volume total de recursos de terceiros gerido por um mesmo gestor ou por gestoras ligadas ao seu respectivo grupo econômico, assim definido pela CVM em regulamentação específica. (NR)

Estratégia de Alocação para os Próximos 5 Anos

Artigos	Estratégia de Alocação - 2021		Limite Inferior (%)	Limite Superior (%)
	Carteira \$	Carteira %		

Documento Assinado Digitalmente por: ANNY RAQUEL MAURICIO BARROS VIEIRA
Acesse em: <https://scte.tec.pe.gov.br/epp/validaDoc.seam> Código do documento: 9e22a8e-917d-4e9d-a28c-af1773843881



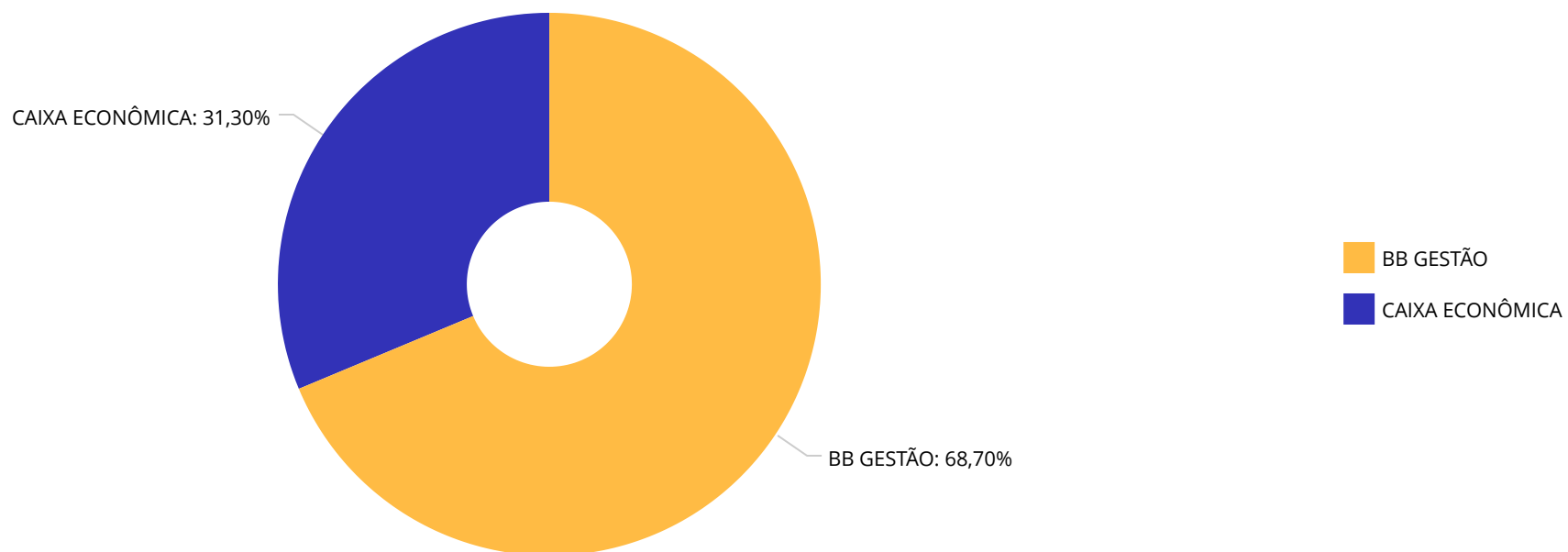
Retorno dos investimentos e Benchmark's de ativos no mês de Outubro/2021 - RENDA FIXA

	Mês	Ano	3M	6M	12M	24M	VaR Mês	Volatilidade 12M
IRF-M 1+ (Benchmark)	-3,44%	-9,10%	-5,21%	-5,61%	-5,90%	-1,54%	-	-
BB IRF-M 1+ FI RENDA FIXA PREVIDENCIÁRIO	-3,54%	-9,44%	-5,46%	-6,00%	-6,23%	-2,53%	4,00%	0,06%
IMA-B 5 (Benchmark)	-1,24%	1,22%	-0,10%	0,49%	4,43%	10,39%	-	-
BB IMA-B 5 FIC RENDA FIXA PREVIDENCIÁRIO LP	-1,28%	0,98%	-0,21%	0,31%	4,16%	9,80%	2,00%	0,03%
IMA-B (Benchmark)	-2,54%	-4,79%	-3,73%	-2,67%	1,83%	0,81%	-	-
BB IMA-B FI RENDA FIXA PREVIDENCIÁRIO	-2,59%	-4,97%	-3,80%	-2,78%	1,54%	0,12%	3,61%	0,07%
CDI (Benchmark)	0,48%	3,00%	1,35%	2,29%	3,32%	6,65%	-	-
BB AUTOMÁTICO SETOR PÚBLICO FIC RENDA FIXA CURTO PRAZO	0,33%	1,48%	0,87%	1,35%	1,50%	2,25%	0,01%	0,00%
BB PERFIL FIC RENDA FIXA REFERENCIADO DI PREVIDENCIÁRIO LP	0,49%	3,14%	1,40%	2,43%	3,57%	6,36%	0,05%	0,00%
CAIXA ALIANÇA TÍTULOS PÚBLICOS FI RENDA FIXA	0,46%	2,75%	1,29%	2,24%	3,14%	6,28%	0,01%	0,00%
CAIXA BRASIL MATRIZ FI RENDA FIXA	0,46%	3,07%	1,46%	2,52%	3,66%	6,49%	0,09%	0,01%
CAIXA PRÁTICO FIC RENDA FIXA CURTO PRAZO	0,31%	1,42%	0,81%	1,28%	1,44%	1,69%	0,01%	0,00%
IPCA (Benchmark)	1,25%	8,24%	3,32%	5,73%	10,67%	15,01%	-	-
BB ALOCAÇÃO ATIVA RETORNO TOTAL FIC RENDA FIXA PREVIDENCIÁRIO	-0,90%	-1,74%	-1,24%	-0,71%	1,93%	-	1,43%	0,03%

Documento Assinado Digitalmente por: ANNY RAQUEL MAURICIO BARROS VIEIRA
 Acesse em: <https://etce.ice.pe.gov.br/epp/validaDoc.seam> Código do documento: 9e22a8e-917d-4e9d-a28c-a1af773843881



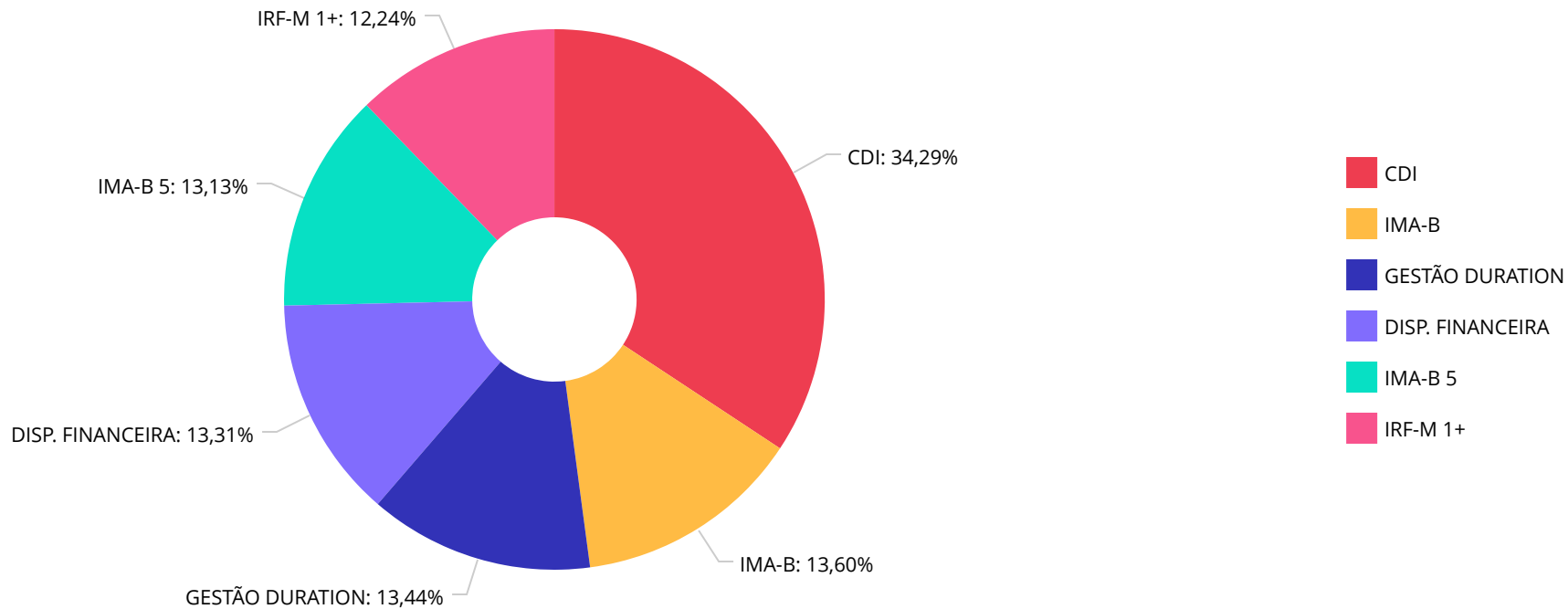
Distribuição dos ativos por Administradores - base (Outubro / 2021)



Documento Assinado Digitalmente por: ANNY RAQUEL MAURICIO BARROS VIEIRA
Acesse em: <https://etce.tce.pe.gov.br/epp/validaDoc.seam> Código do documento: 9e22a8e-917d-4e9d-a28c-af1773843881



Distribuição dos ativos por Sub-Segmentos - base (Outubro / 2021)



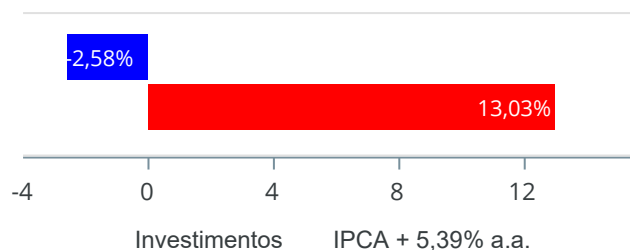
Documento Assinado Digitalmente por: ANNY RAQUEL DE MOURÃO BARROS VIEIRA
 Acesso em: https://etce.tce.pe.gov.br/epp/validaDoc.seam?codigo_documento=8e228e-917d-4e9d-a28c-af1773843881



Retorno e Meta de Rentabilidade acumulados no ano de 2021

Mês	Saldo Anterior	Aplicações	Resgates	Saldo no Mês	Retorno	Retorno Acum	Retorno Mês	Retorno Acum	Meta Mês	Meta Acum	Gap Acum	V
Janeiro	413.360,49	4.751,75	13.040,19	402.416,78	-2.655,27	-2.655,27	-0,64%	-0,64%	0,67%	0,67%	-96,08%	1,
Fevereiro	402.416,78	4.751,75	49,00	402.678,80	-4.440,73	-7.096,00	-1,09%	-1,73%	1,24%	1,92%	-90,10%	1,
Março	402.678,80	17.000,00	21.388,63	396.089,77	-2.200,40	-9.296,40	-0,55%	-2,26%	1,41%	3,36%	-67,40%	2,
Abril	396.089,77	11.635,68	49,00	410.220,79	2.544,34	-6.752,06	0,62%	-1,65%	0,73%	4,11%	-40,21%	1,
Maio	410.220,79	4.301,08	13.358,60	403.206,63	2.043,36	-4.708,70	0,50%	-1,16%	1,27%	5,44%	-21,40%	1,
Junho	403.206,63	14.629,51	17.930,00	400.765,03	858,89	-3.849,81	0,21%	-0,95%	0,97%	6,46%	-14,75%	1,
Julho	400.765,03	4.337,58	3.638,07	400.405,13	-1.059,41	-4.909,22	-0,26%	-1,21%	1,42%	7,97%	-15,22%	1,
Agosto	400.405,13	409.595,00	243.000,81	565.187,83	-1.811,49	-6.720,71	-0,32%	-1,53%	1,33%	9,41%	-16,25%	1,
Setembro	565.187,83	5.038,01	49,00	570.575,11	398,27	-6.322,44	0,07%	-1,46%	1,60%	11,17%	-13,08%	0,
Outubro	570.575,11	120.000,00	34.299,83	648.806,97	-7.468,31	-13.790,75	-1,14%	-2,58%	1,67%	13,03%	-19,82%	1,

Investimentos x Meta de Rentabilidade

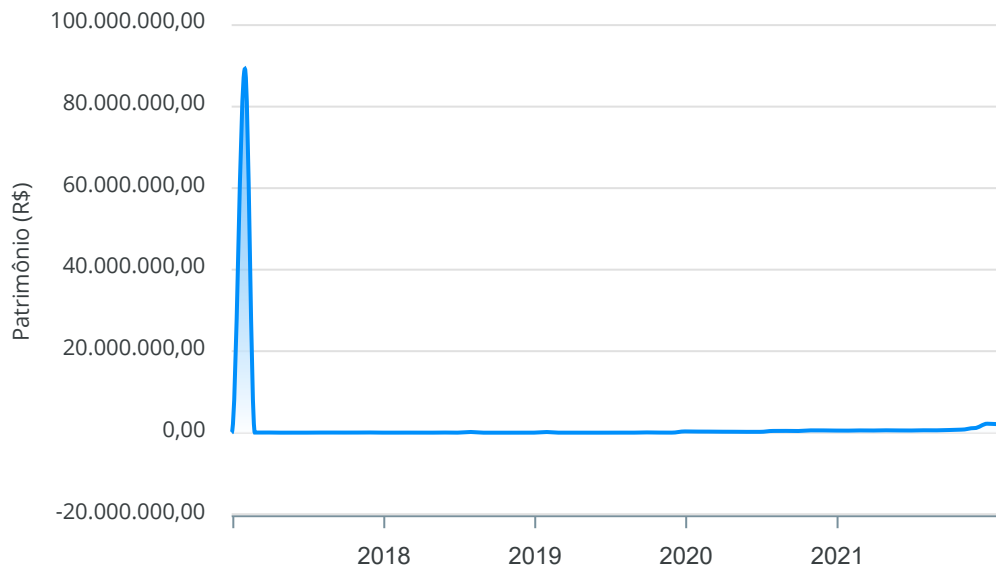


Documento Assinado Digitalmente por: ANNY RAQUEL MAURICIO BARROS VIEIRA
 Acesse em: https://portal.fundobp.brejo.br/portal/validar_documento:9e22a8e-917d-4e9d-a28c-afaf773843881

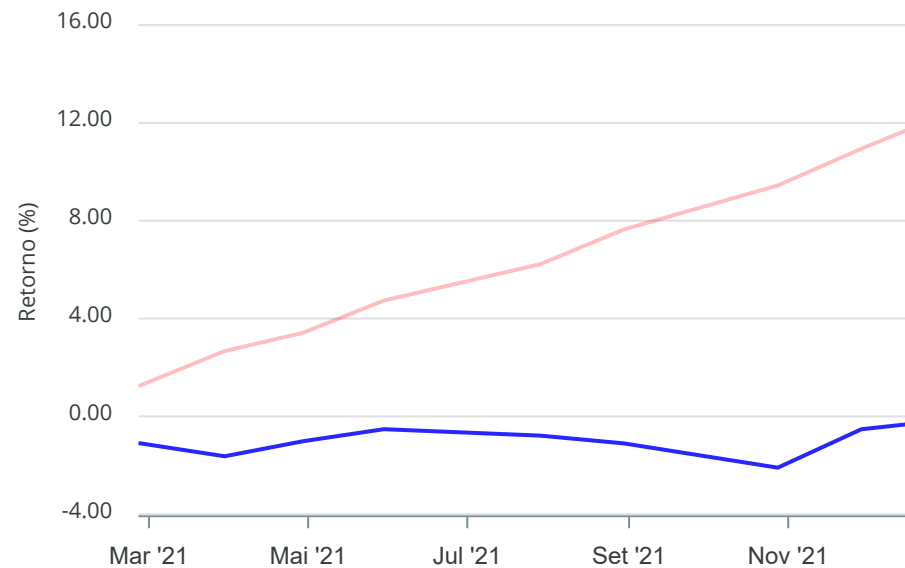


Gráficos ilustrativos de Evolução Patrimonial e indicadores

Evolução do Patrimônio



Comparativo



- Investimentos Meta de Rentabilidade CDI IMA-B
- IMA-B 5 IMA-B 5+ IMA Geral IRF-M IRF-M 1
- IRF-M 1+ Ibovespa IBX SMLL IDIV

Documento Assinado Digitalmente por: ANNY RAQUEL MAURICIO BARROS VIEIRA
Acesse em: <https://etce.tce.pe.gov.br/epp/validaDoc.seam> Código do documento: 9e22a8e-917d-4e9d-a28c-afaf773843881



Retorno dos Investimentos após as movimentações (aplicações e resgates) no mês de Outubro/2021

FUNDOS DE RENDA FIXA

Ativos Renda Fixa	Saldo Anterior	Aplicações	Resgates	Saldo Atual	Retorno (R\$)	Retorno (%)	(%) Instit	Var - Mês
BB PERFIL FIC RENDA FIXA REFERENCIADO DI PREVIDENC...	51.686,13	0,00	0,00	51.938,82	252,69	0,49%	0,49%	0,05
CAIXA BRASIL MATRIZ FI RENDA FIXA	101.370,09	0,00	0,00	101.839,18	469,09	0,46%	0,46%	0,09
CAIXA ALIANÇA TÍTULOS PÚBLICOS FI RENDA FIXA	100.723,47	0,00	0,00	101.189,42	465,95	0,46%	0,46%	0,01
BB AUTOMÁTICO SETOR PÚBLICO FIC RENDA FIXA CURTO P...	10.874,30	20.000,00	29.319,52	1.604,61	49,83	0,16%	0,33%	0,01
CAIXA PRÁTICO FIC RENDA FIXA CURTO PRAZO	4.993,94	0,00	4.980,31	20,47	6,84	0,14%	0,31%	0,01
BB ALOCAÇÃO ATIVA RETORNO TOTAL FIC RENDA FIXA PRE...	101.489,54	0,00	0,00	100.579,93	-909,61	-0,90%	-0,90%	1,43
BB IMA-B 5 FIC RENDA FIXA PREVIDENCIÁRIO LP	0,00	100.000,00	0,00	98.262,53	-1.737,47	-1,74%	-1,27%	2,00
BB IMA-B FI RENDA FIXA PREVIDENCIÁRIO	104.513,90	0,00	0,00	101.806,71	-2.707,19	-2,59%	-2,59%	3,61
BB IRF-M 1+ FI RENDA FIXA PREVIDENCIÁRIO	94.923,74	0,00	0,00	91.565,30	-3.358,44	-3,54%	-3,54%	4,00
Total Renda Fixa	570.575,11	120.000,00	34.299,83	648.806,97	-7.468,31	-1,14%		1,68

Documento Assinado Digitalmente por: ANNY RAQUEL MAURICIO BARROS VIEIRA
 Assinse em: https://sccs.tcepe.gov.br/gpp/validaDocumentoCodigo do Documento: 9e22a8e-917d-4e9d-a28c-afaf773843881



Retorno dos Investimentos após as movimentações (aplicações e resgates) no mês de Outubro/2021

FUNDOS DE RENDA VARIÁVEL

Ativos Renda Variável	Saldo Anterior	Aplicações	Resgates	Saldo Atual	Retorno (R\$)	Retorno (%)	(%) Instit	Var - Mês
Total Renda Variável	0,00	0,00	0,00	0,00	0,00	0,00%		0,00%

Documento Assinado Digitalmente por: ANNY RAQUEL MAURICIO BARROS VIEIRA
Assinse em: <https://etce.ice.pe.gov.br/epp/validaDoc.seam> Código do documento: 9e22a8e-917d-4e9d-a28c-af1773843881



Disclaimer

Este documento (caracterizado como relatório, parecer ou análise) foi preparado para uso exclusivo do destinatário, não podendo ser reproduzido ou distribuído por este a qualquer pessoa sem expressa autorização da empresa. As informações aqui contidas são somente com o objetivo de prover informações e não representa, em nenhuma hipótese, uma oferta de compra e venda ou solicitação de compra e venda de qualquer valor mobiliário ou instrumento financeiro. Trata-se apenas uma OPINIÃO que reflete o momento da análise e são consubstanciadas em informações coletadas em fontes públicas e que julgamos confiáveis.

A utilização destas informações em suas tomadas de decisão e consequentes perdas e ganhos não nos torna responsáveis diretos. As informações aqui contidas não representam garantia de exatidão das informações prestadas ou julgamento sobre a qualidade delas, e não devem ser consideradas como tais.

As informações deste documento estão em consonância com as informações sobre os produtos mencionados, entretanto não substituem seus materiais oficiais, como regulamentos, prospectos de divulgação e outros. É recomendada a leitura cuidadosa destes materiais, com especial atenção para as cláusulas relativas ao objetivo, aos riscos e à política de investimento dos produtos. Todas as informações podem ser obtidas com o responsável pela distribuição, gestão ou no site da CVM (Comissão de Valores Mobiliários).

Sua elaboração buscou atender os objetivos de investimentos do cliente, considerando a sua situação financeira e seu perfil.

A rentabilidade obtida no passado não representa garantia de rentabilidade futura e os produtos estruturados e/ou de longo prazo possuem, além da volatilidade, riscos associados à sua carteira de crédito e estruturação. Os riscos inerentes aos diversos tipos de operações com valores mobiliários de bolsa, balcão, nos mercados de liquidação futura e de derivativos, podem resultar em perdas dos investimentos realizados, bem como o inverso proporcionalmente. Todos e qualquer outro valor exibido está representado em Real (BRL) e para os cálculos, foram utilizadas observações diárias, sendo sua fonte o Sistema Quantum Axis e a CVM.

A contratação de empresa de consultoria de valores mobiliários para a emissão deste documento não assegura ou sugere a existência de garantia de resultados futuros ou a isenção de risco. Cabe à consultoria de valores mobiliários a prestação dos serviços de orientação, recomendação e aconselhamento, de forma profissional, independente e individualizada, sobre investimentos no mercado de valores mobiliários, cuja adoção e implementação sejam exclusivas do cliente.

Na apuração do cálculo de rentabilidade da carteira de investimentos são considerados os recursos descritos no art. 6º da Resolução CMN nº 4.963/2021, provenientes do recolhimento das alíquotas de contribuição dos servidores, exclusivamente com finalidade previdenciária, excluindo qualquer tipo de recurso recebidos com finalidade administrativa, em consonância com a Portaria nº 402/2008, art. 15, inciso III, alínea "a".

Os RPPS devem estar adequados às normativas pertinentes e principalmente a Portaria nº 519, de 24 de agosto de 2011 e suas alterações, além da Resolução CMN nº 4.963 de 25 de novembro de 2021 e suas alterações, que dispõem sobre as aplicações dos recursos financeiros dos Regimes Próprios de Previdência Social, instituídos pela União, Estados, Distrito Federal e Municípios e dá outras providências.

Documento Assinado Digitalmente por: ANNY RAQUEL MAURICIO BARROS VIEIRA
Acesse em: <https://etce.tce.pe.gov.br/epp/qualificaDoc.seam> Código do Documento: 98228e-917d-4506-0128c-afaf7738818881

Relatório Analítico dos Investimentos

em novembro de 2021

Documento Assinado Digitalmente por: ANNY RAQUEL MAURICIO BARROS VIEIRA
Acesse em: <http://etc2019.pe.gov.br/epp/validaDoc.seam> Código do documento: 9e22a8e-917d-4e9d-a28c-afaf773843881



Carteira consolidada de investimentos - base (Novembro / 2021)


Produto / Fundo	Resgate	Carência	Saldo	Particip. S/ Total	Cotistas	% S/ PL do Fundo	Enquadramento
BB IMA-B 5 FIC RENDA FIXA PREVIDENCIÁRIO LP	D+1	Não há	201.675,87	26,19%	782	0,00%	Artigo 7º, Inciso I, Alínea ' b
BB IRF-M 1+ FI RENDA FIXA PREVIDENCIÁRIO	D+1	Não há	93.635,26	12,16%	69	0,05%	Artigo 7º, Inciso I, Alínea ' b
BB ALOCAÇÃO ATIVA RETORNO TOTAL FIC RENDA FIXA P...	D+3	Não há	102.130,15	13,26%	588	0,00%	Artigo 7º, Inciso IV, Alínea ' a
BB AUTOMÁTICO SETOR PÚBLICO FIC RENDA FIXA CURTO...	D+0	Não há	1.611,61	0,21%	173.891	0,00%	Artigo 7º, Inciso IV, Alínea ' a
BB IMA-B FI RENDA FIXA PREVIDENCIÁRIO	D+1	Não há	105.329,59	13,68%	250	0,01%	Artigo 7º, Inciso IV, Alínea ' a
BB PERFIL FIC RENDA FIXA REFERENCIADO DI PREVIDE...	D+0	Não há	52.266,34	6,79%	839	0,00%	Artigo 7º, Inciso IV, Alínea ' a
CAIXA ALIANÇA TÍTULOS PÚBLICOS FI RENDA FIXA	D+0	Não há	101.769,03	13,22%	181	0,01%	Artigo 7º, Inciso IV, Alínea ' a
CAIXA BRASIL MATRIZ FI RENDA FIXA	D+0	Não há	102.492,99	13,31%	123	0,01%	Artigo 7º, Inciso IV, Alínea ' a
CAIXA PRÁTICO FIC RENDA FIXA CURTO PRAZO	D+0	Não há	9.015,72	1,17%	16.057	0,00%	Artigo 7º, Inciso IV, Alínea ' a
DISPONIBILIDADES FINANCEIRAS	D+0		361.332,43	46,93%		0,00%	DF - Artigo 6º
Total para cálculo dos limites da Resolução			769.926,56				
DISPONIBILIDADES FINANCEIRAS			361.332,43				Artigo 6º
PL Total			1.131.258,99				

Documento Assinado Digitalmente por: ANNY RAQUEL MAURICIO BARROS VIEIRA
 Acesse em: <https://etec.tce.pe.gov.br/ep/validarDocumento?scanCodigo-do-documento:9e22a8e-917d-4e9d-a28c-af1773843881>



Enquadramento e Política de Investimento (RENDA FIXA) - base (Novembro / 2021)

Artigos - Renda Fixa	Resolução	Carteira \$	Carteira	Estratégia de Alocação - 2021			GAP Superior
				Inf	Alvo	Sup	
Artigo 7º, Inciso I, Alínea ' b '	100,00%	295.311,13	38,36%	0,00%	0,00%	0,00%	-295.311,13
Artigo 7º, Inciso IV, Alínea ' a '	40,00%	474.615,43	61,64%	0,00%	0,00%	0,00%	-474.615,43
Total Renda Fixa	100,00%	769.926,56	100,00%	0,00%	0,00%	0,00%	



RENDA FIXA 769.926,56

Documento Assinado Digitalmente por: ANNY RAQUEL MAURICIO BARROS VIEIRA
Acesse em: <https://etce.tce-pe.gov.br/epp/validaDoc.seam> Código do documento: 9e22a8e-917d-4e9d-a28c-afaf773843881



Enquadramento e Política de Investimento (RENDA VARIÁVEL E EXTERIOR) - base (Novembro / 2021)

Artigos - Renda Variável	Resolução	Carteira \$	Carteira	Estratégia de Alocação - 2021			GAP Superior
				Inf	Alvo	Sup	
Total Renda Variável	30,00%	0,00	0,00%	0,00%	0,00%	0,00%	



7º I b 7º IV a

Documento Assinado Digitalmente por: ANNY RAQUEL MAURICIO BARROS VIEIRA
Acesse em: <https://etce.tce.pe.gov.br/epp/validaDoc.seam> Código do documento: 9e22a8e-917d-4e9d-a28c-af1773843881



Enquadramento por Gestores - base (Novembro / 2021)

Gestão	Valor	% S/ Carteira	% S/ PL Gestão
BB GESTÃO DE RECURSOS DTVM	556.648,82	72,30	0,00
CAIXA DTVM	213.277,74	27,70	-

Artigo 14º - O total das aplicações dos recursos do regime próprio de previdência social em fundos de investimento e carteiras administradas não pode exceder a 5% (cinco por cento) do volume total de recursos de terceiros gerido por um mesmo gestor ou por gestoras ligadas ao seu respectivo grupo econômico, assim definido pela CVM em regulamentação específica. (NR)

Estratégia de Alocação para os Próximos 5 Anos

Artigos	Estratégia de Alocação - 2021		Limite Inferior (%)	Limite Superior (%)
	Carteira \$	Carteira %		

Documento Assinado Digitalmente por: ANNY RAQUEL MAURICIO BARROS VIEIRA
Acesse em: <https://scte.tec.pe.gov.br/epp/validaDoc.seam> Código do documento: 9e22a8e-917d-4e9d-a28c-af1773843881



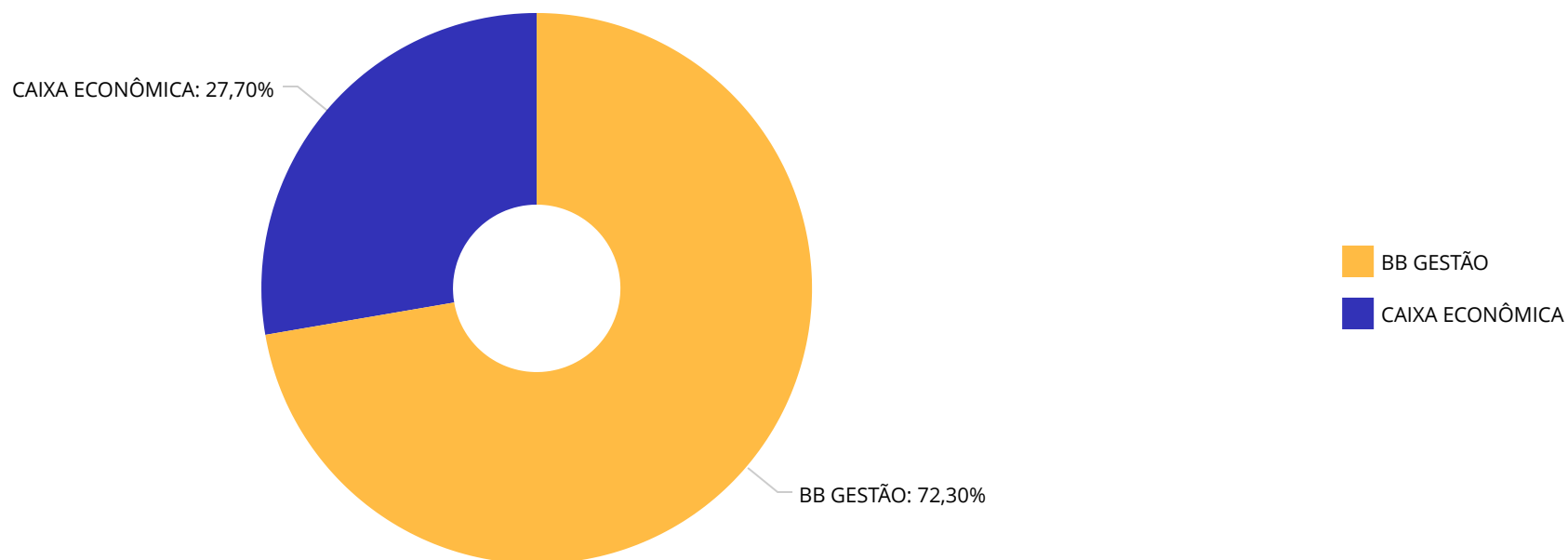
Retorno dos investimentos e Benchmark's de ativos no mês de Novembro/2021 - RENDA FIXA

	Mês	Ano	3M	6M	12M	24M	VaR Mês	Volatilidade 12
IRF-M 1+ (Benchmark)	2,19%	-7,11%	-2,04%	-3,73%	-4,28%	1,46%	-	-
BB IRF-M 1+ FI RENDA FIXA PREVIDENCIÁRIO	2,26%	-7,39%	-2,16%	-3,99%	-4,53%	0,54%	2,47%	0,06%
IMA-B 5 (Benchmark)	2,50%	3,75%	2,25%	2,30%	5,65%	13,47%	-	-
BB IMA-B 5 FIC RENDA FIXA PREVIDENCIÁRIO LP	2,47%	3,48%	2,16%	2,10%	5,35%	12,86%	1,23%	0,04%
IMA-B (Benchmark)	3,47%	-1,49%	0,70%	-0,35%	3,30%	6,93%	-	-
BB IMA-B FI RENDA FIXA PREVIDENCIÁRIO	3,46%	-1,68%	0,65%	-0,46%	3,05%	6,23%	3,63%	0,07%
CDI (Benchmark)	0,59%	3,60%	1,51%	2,62%	3,77%	6,87%	-	-
BB AUTOMÁTICO SETOR PÚBLICO FIC RENDA FIXA CURTO PRAZO	0,44%	1,92%	1,05%	1,67%	1,93%	2,55%	0,00%	0,00%
BB PERFIL FIC RENDA FIXA REFERENCIADO DI PREVIDENCIÁRIO LP	0,63%	3,80%	1,59%	2,78%	4,06%	6,66%	0,03%	0,01%
CAIXA ALIANÇA TÍTULOS PÚBLICOS FI RENDA FIXA	0,57%	3,34%	1,46%	2,54%	3,61%	6,55%	0,00%	0,01%
CAIXA BRASIL MATRIZ FI RENDA FIXA	0,64%	3,73%	1,63%	2,89%	4,15%	6,90%	0,07%	0,01%
CAIXA PRÁTICO FIC RENDA FIXA CURTO PRAZO	0,41%	1,83%	0,98%	1,56%	1,84%	2,03%	0,00%	0,00%
IPCA (Benchmark)	0,95%	9,26%	3,40%	5,86%	10,74%	15,51%	-	-
BB ALOCAÇÃO ATIVA RETORNO TOTAL FIC RENDA FIXA PREVIDENCIÁRIO	1,54%	-0,22%	0,74%	0,22%	2,47%	-	1,19%	0,04%

Documento Assinado Digitalmente por: ANNY RAQUEL MAURICIO BARROS VIEIRA
Acesse em: <https://etce.ice.pe.gov.br/epp/validaDoc.seam> Código do documento: 9e22a8e-917d-4e9d-a28c-af1773843881



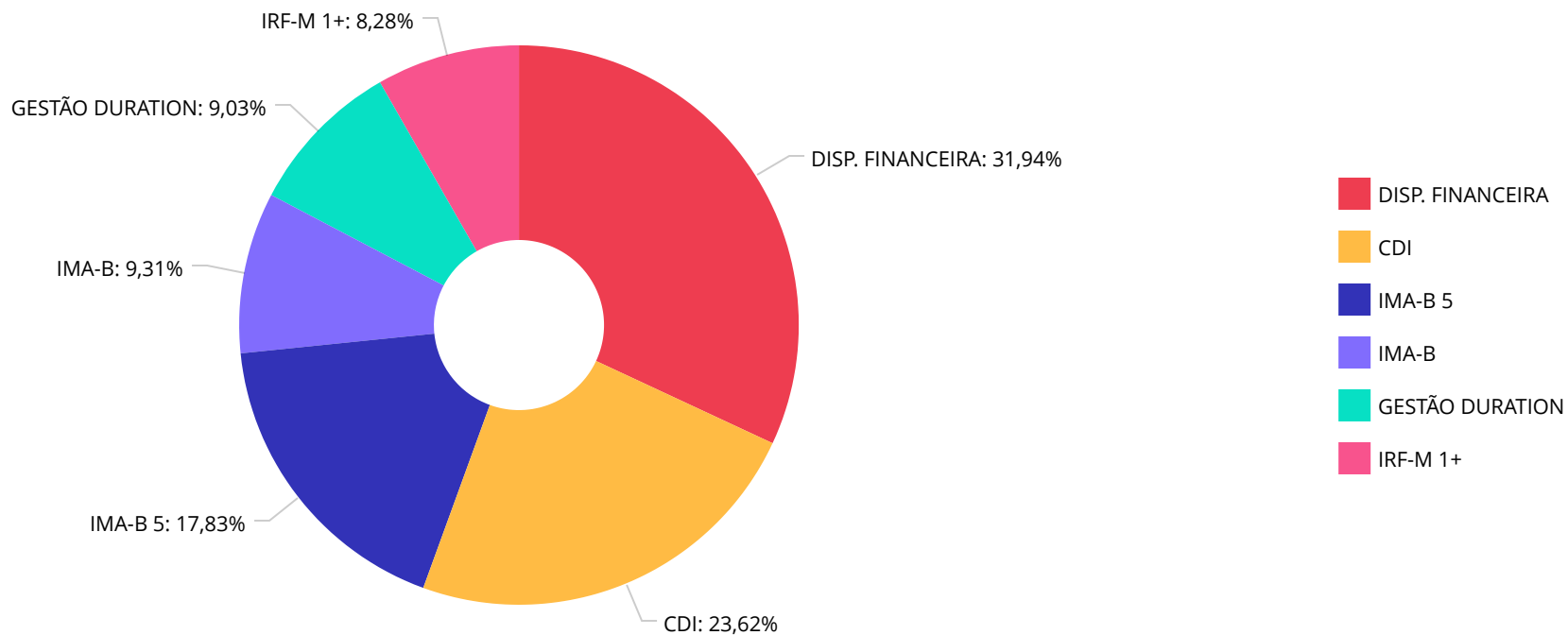
Distribuição dos ativos por Administradores - base (Novembro / 2021)



Documento Assinado Digitalmente por: ANNY RAQUEL MAURICIO BARROS VIEIRA
Acesse em: <https://etce.tce.pe.gov.br/epp/validaDoc.seam> Código do Documento: 9e22a8e-917d-4e9d-a28c-afaf773843881



Distribuição dos ativos por Sub-Segmentos - base (Novembro / 2021)



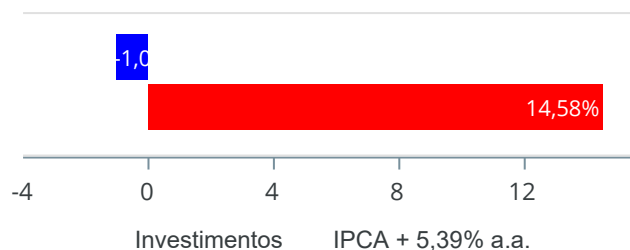
Documento Assinado Digitalmente por: ANNY RAQUEL MOURÃO BARROS VIEIRA
 Acesso em: https://etce.tce.pe.gov.br/epp/validaDoc.seen Código do documento: 06e228e-917d-4e9d-a28c-afaf773843881



Retorno e Meta de Rentabilidade acumulados no ano de 2021

Mês	Saldo Anterior	Aplicações	Resgates	Saldo no Mês	Retorno	Retorno Acum	Retorno Mês	Retorno Acum	Meta Mês	Meta Acum	Gap Acum	V
Janeiro	413.360,49	4.751,75	13.040,19	402.416,78	-2.655,27	-2.655,27	-0,64%	-0,64%	0,67%	0,67%	-96,08%	1,
Fevereiro	402.416,78	4.751,75	49,00	402.678,80	-4.440,73	-7.096,00	-1,09%	-1,73%	1,24%	1,92%	-90,10%	1,
Março	402.678,80	17.000,00	21.388,63	396.089,77	-2.200,40	-9.296,40	-0,55%	-2,26%	1,41%	3,36%	-67,40%	2,
Abril	396.089,77	11.635,68	49,00	410.220,79	2.544,34	-6.752,06	0,62%	-1,65%	0,73%	4,11%	-40,21%	1,
Maio	410.220,79	4.301,08	13.358,60	403.206,63	2.043,36	-4.708,70	0,50%	-1,16%	1,27%	5,44%	-21,40%	1,
Junho	403.206,63	14.629,51	17.930,00	400.765,03	858,89	-3.849,81	0,21%	-0,95%	0,97%	6,46%	-14,75%	1,
Julho	400.765,03	4.337,58	3.638,07	400.405,13	-1.059,41	-4.909,22	-0,26%	-1,21%	1,42%	7,97%	-15,22%	1,
Agosto	400.405,13	409.595,00	243.000,81	565.187,83	-1.811,49	-6.720,71	-0,32%	-1,53%	1,33%	9,41%	-16,25%	1,
Setembro	565.187,83	5.038,01	49,00	570.575,11	398,27	-6.322,44	0,07%	-1,46%	1,60%	11,17%	-13,08%	0,
Outubro	570.575,11	120.000,00	34.299,83	648.806,97	-7.468,31	-13.790,75	-1,14%	-2,58%	1,67%	13,03%	-19,82%	1,
Novembro	648.806,97	123.012,74	14.042,36	769.926,56	12.149,21	-1.641,54	1,60%	-1,02%	1,37%	14,58%	-7,00%	1,

Investimentos x Meta de Rentabilidade

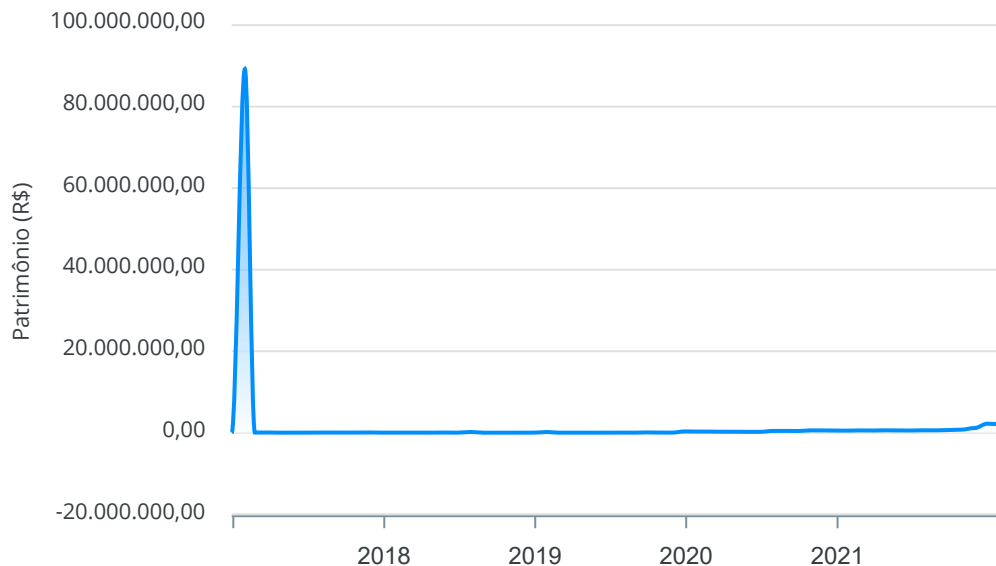


Documento Assinado Digitalmente por: ANNY RAQUEL MAURICIO BARROS VIEIRA
Acesse em: https://tce.ce.gov.br/ppv/validacao/validacao.do?codigo_documento=9e22a8e-917d-4e9d-a28c-afaf773843881

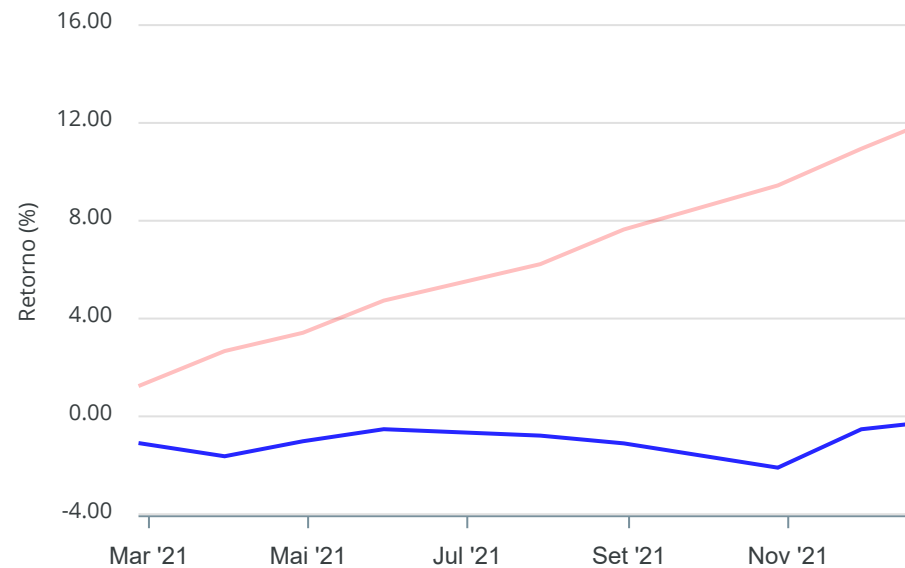


Gráficos ilustrativos de Evolução Patrimonial e indicadores

Evolução do Patrimônio



Comparativo



- Investimentos Meta de Rentabilidade CDI IMA-B
- IMA-B 5 IMA-B 5+ IMA Geral IRF-M IRF-M 1
- IRF-M 1+ Ibovespa IBX SMLL IDIV

Documento Assinado Digitalmente por: ANNY RAQUEL MAURICIO BARROS VIEIRA
Acesse em: <https://etce.tce.pe.gov.br/epp/validaDoc.seam> Código do documento: 9e22a8e-917d-4e9d-a28c-af1f773843881



Retorno dos Investimentos após as movimentações (aplicações e resgates) no mês de Novembro/2021

FUNDOS DE RENDA FIXA

Ativos Renda Fixa	Saldo Anterior	Aplicações	Resgates	Saldo Atual	Retorno (R\$)	Retorno (%)	(%) Instit	Var - Mês
BB IMA-B FI RENDA FIXA PREVIDENCIÁRIO	101.806,71	0,00	0,00	105.329,59	3.522,88	3,46%	3,46%	3,63%
BB IRF-M 1+ FI RENDA FIXA PREVIDENCIÁRIO	91.565,30	0,00	0,00	93.635,26	2.069,96	2,26%	2,26%	2,47%
BB IMA-B 5 FIC RENDA FIXA PREVIDENCIÁRIO LP	98.262,53	100.000,00	0,00	201.675,87	3.413,34	1,72%	2,47%	1,23%
BB ALOCAÇÃO ATIVA RETORNO TOTAL FIC RENDA FIXA PRE...	100.579,93	0,00	0,00	102.130,15	1.550,22	1,54%	1,54%	1,19%
CAIXA BRASIL MATRIZ FI RENDA FIXA	101.839,18	0,00	0,00	102.492,99	653,81	0,64%	0,64%	0,07%
BB PERFIL FIC RENDA FIXA REFERENCIADO DI PREVIDENC...	51.938,82	0,00	0,00	52.266,34	327,52	0,63%	0,63%	0,03%
CAIXA ALIANÇA TÍTULOS PÚBLICOS FI RENDA FIXA	101.189,42	0,00	0,00	101.769,03	579,61	0,57%	0,57%	0,00%
BB AUTOMÁTICO SETOR PÚBLICO FIC RENDA FIXA CURTO P...	1.604,61	0,00	0,00	1.611,61	7,00	0,44%	0,44%	0,00%
CAIXA PRÁTICO FIC RENDA FIXA CURTO PRAZO	20,47	23.012,74	14.042,36	9.015,72	24,87	0,11%	0,40%	0,00%
Total Renda Fixa	648.806,97	123.012,74	14.042,36	769.926,56	12.149,21	1,60%		1,29%

Documento Assinado Digitalmente por: ANNY RAQUEL MAURICIO BARROS VIEIRA
 Assinse em: https://seccom.sp.gov.br/gov/validador/validador.do?codigo_documento=9e22a8e-917d-4e9d-a28c-afaf773843881



Retorno dos Investimentos após as movimentações (aplicações e resgates) no mês de Novembro/2021

FUNDOS DE RENDA VARIÁVEL

Ativos Renda Variável	Saldo Anterior	Aplicações	Resgates	Saldo Atual	Retorno (R\$)	Retorno (%)	(%) Instit	Var - Mês
Total Renda Variável	0,00	0,00	0,00	0,00	0,00	0,00%		0,00%

Documento Assinado Digitalmente por: ANNY RAQUEL MAURICIO BARROS VIEIRA
Assinse em: <https://etce.ice.pe.gov.br/epp/validaDoc.seam> Código do documento: 9e22a8e-917d-4e9d-a28c-af1773843881



Disclaimer

Este documento (caracterizado como relatório, parecer ou análise) foi preparado para uso exclusivo do destinatário, não podendo ser reproduzido ou distribuído por este a qualquer pessoa sem expressa autorização da empresa. As informações aqui contidas são somente com o objetivo de prover informações e não representa, em nenhuma hipótese, uma oferta de compra e venda ou solicitação de compra e venda de qualquer valor mobiliário ou instrumento financeiro. Trata-se apenas uma OPINIÃO que reflete o momento da análise e são consubstanciadas em informações coletadas em fontes públicas e que julgamos confiáveis.

A utilização destas informações em suas tomadas de decisão e consequentes perdas e ganhos não nos torna responsáveis diretos. As informações aqui contidas não representam garantia de exatidão das informações prestadas ou julgamento sobre a qualidade delas, e não devem ser consideradas como tais.

As informações deste documento estão em consonância com as informações sobre os produtos mencionados, entretanto não substituem seus materiais oficiais, como regulamentos, prospectos de divulgação e outros. É recomendada a leitura cuidadosa destes materiais, com especial atenção para as cláusulas relativas ao objetivo, aos riscos e à política de investimento dos produtos. Todas as informações podem ser obtidas com o responsável pela distribuição, gestão ou no site da CVM (Comissão de Valores Mobiliários).

Sua elaboração buscou atender os objetivos de investimentos do cliente, considerando a sua situação financeira e seu perfil.

A rentabilidade obtida no passado não representa garantia de rentabilidade futura e os produtos estruturados e/ou de longo prazo possuem, além da volatilidade, riscos associados à sua carteira de crédito e estruturação. Os riscos inerentes aos diversos tipos de operações com valores mobiliários de bolsa, balcão, nos mercados de liquidação futura e de derivativos, podem resultar em perdas nos investimentos realizados, bem como o inverso proporcionalmente. Todos e qualquer outro valor exibido está representado em Real (BRL) e para os cálculos, foram utilizadas observações diárias, sendo sua fonte o Sistema Quantum Axis e a CVM.

A contratação de empresa de consultoria de valores mobiliários para a emissão deste documento não assegura ou sugere a existência de garantia de resultados futuros ou a isenção de risco. Cabe à consultoria de valores mobiliários a prestação dos serviços de orientação, recomendação e aconselhamento, de forma profissional, independente e individualizada, sobre investimentos no mercado de valores mobiliários, cuja adoção e implementação sejam exclusivas do cliente.

Na apuração do cálculo de rentabilidade da carteira de investimentos são considerados os recursos descritos no art. 6º da Resolução CMN nº 4.963/2021, provenientes do recolhimento das alíquotas de contribuição dos servidores, exclusivamente com finalidade previdenciária, excluindo qualquer tipo de recurso recebidos com finalidade administrativa, em consonância com a Portaria nº 402/2008, art. 15, inciso III, alínea "a".

Os RPPS devem estar adequados às normativas pertinentes e principalmente a Portaria nº 519, de 24 de agosto de 2011 e suas alterações, além da Resolução CMN nº 4.963 de 25 de novembro de 2021 e suas alterações, que dispõem sobre as aplicações dos recursos financeiros dos Regimes Próprios de Previdência Social, instituídos pela União, Estados, Distrito Federal e Municípios e dá outras providências.

Documento Assinado Digitalmente por: ANNY RAQUEL MAURICIO BARROS VIEIRA
Acesse em: <https://etce.tce.pe.gov.br/epp/qualificaDoc.seam> Código do Documento: 98228e-917d-4506-0128c-afaf7738818881

Relatório Analítico dos Investimentos

em dezembro, 4º trimestre e ano de 2021

Documento Assinado Digitalmente por: ANNY RAQUEL MAURICIO BARROS VIEIRA
Acesse em: <http://etcg.ce.pe.gov.br/epp/validaDoc.seam> Código do documento: 9e22a8e-917d-4e9d-a28c-af1a773843881



Carteira consolidada de investimentos - base (Dezembro / 2021)


Produto / Fundo	Resgate	Carência	Saldo	Particip. S/ Total	Cotistas	% S/ PL do Fundo	Enquadramento
BB IDKA 2 TÍTULOS PÚBLICOS FI RENDA FIXA PREVIDE...	D+1	Não há	200.000,00	9,97%	1.035	0,00%	Artigo 7º, Inciso I, Alínea ' b '
BB IMA-B 5 FIC RENDA FIXA PREVIDENCIÁRIO LP	D+1	Não há	703.626,63	35,09%	788	0,01%	Artigo 7º, Inciso I, Alínea ' b '
BB IRF-M TÍTULOS PÚBLICOS FI RENDA FIXA PREVIDEN...	D+1	Não há	200.000,00	9,97%	540	0,00%	Artigo 7º, Inciso I, Alínea ' b '
BB ALOCAÇÃO ATIVA RETORNO TOTAL FIC RENDA FIXA P...	D+3	Não há	150.000,00	7,48%	590	0,00%	Artigo 7º, Inciso IV, Alínea ' a '
BB PERFIL FIC RENDA FIXA REFERENCIADO DI PREVIDE...	D+0	Não há	100.000,00	4,99%	854	0,00%	Artigo 7º, Inciso IV, Alínea ' a '
CAIXA BRASIL FI RENDA FIXA REFERENCIADO DI LP	D+0	Não há	150.052,60	7,48%	865	0,00%	Artigo 7º, Inciso IV, Alínea ' a '
CAIXA PRÁTICO FIC RENDA FIXA CURTO PRAZO	D+0	Não há	501.355,92	25,00%	15.848	0,00%	Artigo 7º, Inciso IV, Alínea ' a '
DISPONIBILIDADES FINANCEIRAS	D+0		198.735,86	9,91%		0,00%	DF - Artigo 6º
Total para cálculo dos limites da Resolução			2.005.035,15				
DISPONIBILIDADES FINANCEIRAS			198.735,86				Artigo 6º
PL Total			2.203.771,01				

Documento Assinado Digitalmente por: ANNY RAQUEL MAURICIO BARROS VIEIRA
Acesse em: https://etce.tce.pe.gov.br/epg/validaDoc?doc:sam&codigo_documento:9e22a8e-917d-4e9d-a28c-afaf773843881



Enquadramento e Política de Investimento (RENDA FIXA) - base (Dezembro / 2021)

Artigos - Renda Fixa	Resolução	Carteira \$	Carteira	Estratégia de Alocação - 2021			GAP Superior
				Inf	Alvo	Sup	
Artigo 7º, Inciso I, Alínea ' b '	100,00%	1.103.626,63	55,04%	0,00%	0,00%	0,00%	-1.103.626,63
Artigo 7º, Inciso IV, Alínea ' a '	40,00%	901.408,52	44,96%	0,00%	0,00%	0,00%	-901.408,52
Total Renda Fixa	100,00%	2.005.035,15	100,00%	0,00%	0,00%	0,00%	



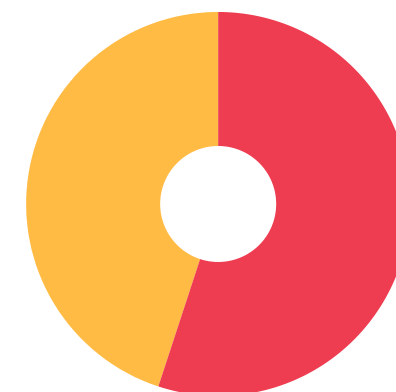
RENDA FIXA 2.005.035,15

Documento Assinado Digitalmente por: ANNY RAQUEL MAURICIO BARROS VIEIRA
Acesse em: <https://etce.tce-pe.gov.br/epp/validaDoc.seam> Código do documento: 9e22a8e-917d-4e9d-a28c-a1a773843881



Enquadramento e Política de Investimento (RENDA VARIÁVEL E EXTERIOR) - base (Dezembro / 2021)

Artigos - Renda Variável	Resolução	Carteira \$	Carteira	Estratégia de Alocação - 2021			GAP Superior
				Inf	Alvo	Sup	
Total Renda Variável	30,00%	0,00	0,00%	0,00%	0,00%	0,00%	



7º I b 7º IV a

Documento Assinado Digitalmente por: ANNY RAQUEL MAURICIO BARROS VIEIRA
Acesse em: <https://etce.tce.pe.gov.br/epp/validaDoc.seam> Código do documento: 9e22a8e-917d-4e9d-a28c-af1773843881



Enquadramento por Gestores - base (Dezembro / 2021)

Gestão	Valor	% S/ Carteira	% S/ PL Gestão
BB GESTÃO DE RECURSOS DTVM	1.353.626,63	67,51	0,00
CAIXA DTVM	651.408,52	32,49	-

Artigo 14º - O total das aplicações dos recursos do regime próprio de previdência social em fundos de investimento e carteiras administradas não pode exceder a 5% (cinco por cento) do volume total de recursos de terceiros gerido por um mesmo gestor ou por gestoras ligadas ao seu respectivo grupo econômico, assim definido pela CVM em regulamentação específica. (NR)

Estratégia de Alocação para os Próximos 5 Anos

Artigos	Estratégia de Alocação - 2021		Limite Inferior (%)	Limite Superior (%)
	Carteira \$	Carteira %		

Documento Assinado Digitalmente por: ANNY RAQUEL MAURICIO BARROS VIEIRA
Acesse em: <https://scte.tec.pe.gov.br/epp/validaDoc.seam> Código do documento: 9e22a8e-917d-4e9d-a28c-af1773843881



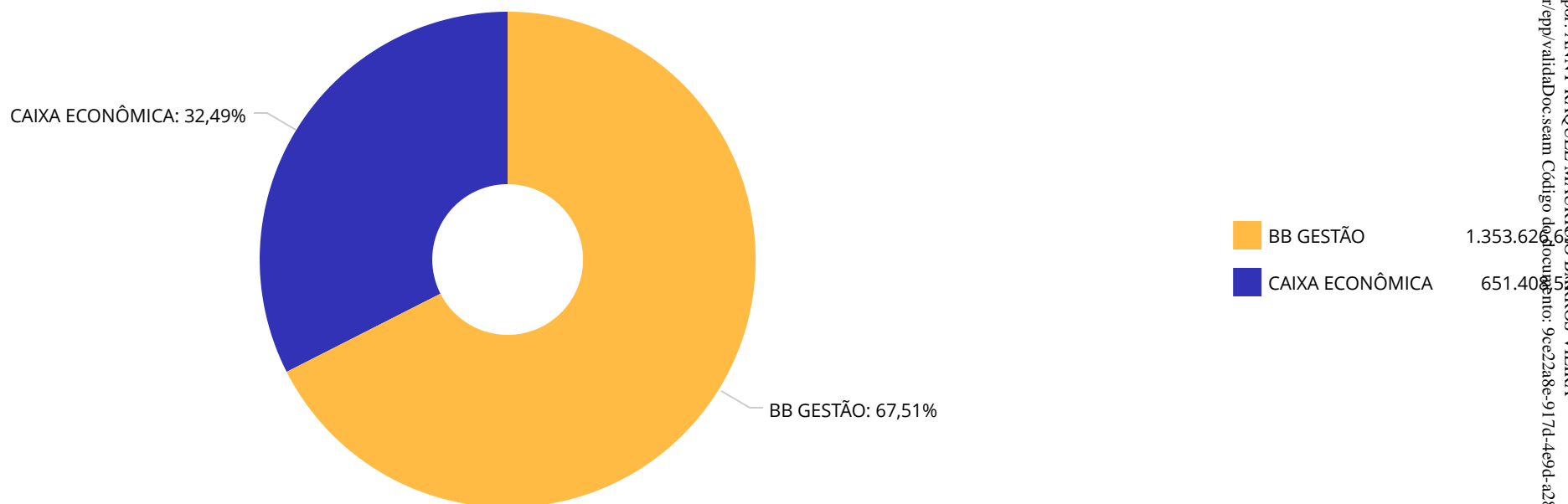
Retorno dos investimentos e Benchmark's de ativos no mês de Dezembro/2021 - RENDA FIXA

	Mês	Ano	3M	6M	12M	24M	VaR Mês	Volatilidade 12
IDKA IPCA 2 Anos (Benchmark)	0,83%	4,97%	1,84%	3,05%	4,97%	14,02%	-	-
BB IDKA 2 TÍTULOS PÚBLICOS FI RENDA FIXA PREVIDENCIÁRIO	0,71%	4,65%	1,86%	3,18%	4,65%	12,93%	1,05%	0,03%
IMA-B 5 (Benchmark)	0,79%	4,57%	2,03%	3,24%	4,57%	12,97%	-	-
BB IMA-B 5 FIC RENDA FIXA PREVIDENCIÁRIO LP	0,76%	4,27%	1,94%	3,06%	4,27%	12,38%	1,04%	0,03%
IRF-M (Benchmark)	1,89%	-1,99%	0,98%	-0,42%	-1,99%	4,57%	-	-
BB IRF-M TÍTULOS PÚBLICOS FI RENDA FIXA PREVIDENCIÁRIO	1,88%	-2,28%	0,94%	-0,59%	-2,28%	3,97%	1,54%	0,04%
CDI (Benchmark)	0,76%	4,40%	1,84%	3,09%	4,40%	7,28%	-	-
BB PERFIL FIC RENDA FIXA REFERENCIADO DI PREVIDENCIÁRIO LP	0,80%	4,62%	1,93%	3,26%	4,62%	7,13%	0,03%	0,01%
CAIXA BRASIL FI RENDA FIXA REFERENCIADO DI LP	0,75%	4,60%	1,89%	3,40%	4,60%	7,12%	0,04%	0,01%
CAIXA PRÁTICO FIC RENDA FIXA CURTO PRAZO	0,55%	2,39%	1,27%	1,96%	2,39%	2,54%	0,02%	0,01%
IPCA (Benchmark)	0,73%	10,06%	2,96%	6,07%	10,06%	15,03%	-	-
BB ALOCAÇÃO ATIVA RETORNO TOTAL FIC RENDA FIXA PREVIDENCIÁRIO	0,76%	0,54%	1,40%	0,93%	0,54%	-	0,79%	0,03%

Documento Assinado Digitalmente por: ANNY RAQUEL MAURICIO BARROS VIEIRA
Acesse em: <https://etce.tce.pe.gov.br/epp/validaDoc.seam> Código do documento: 9e22a8e-917d-4e9d-a28c-af773843881



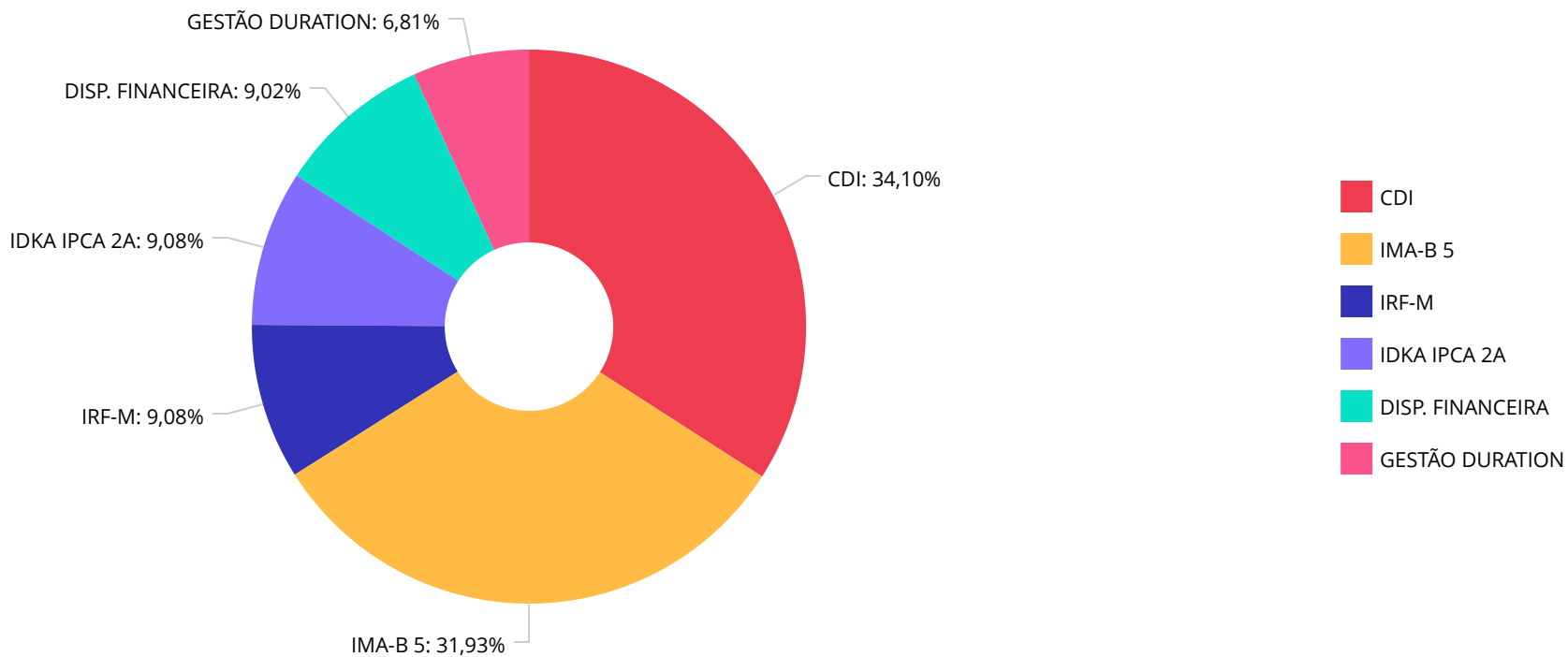
Distribuição dos ativos por Administradores - base (Dezembro / 2021)



Documento Assinado Digitalmente por: ANNY RAQUEL MAURICIO BARROS VIEIRA
Acesse em: <https://etce.tce.pe.gov.br/epp/validaDoc.seam> Código do documento: 9e22a8e-917d-4e9d-a28c-af1773843881



Distribuição dos ativos por Sub-Segmentos - base (Dezembro / 2021)



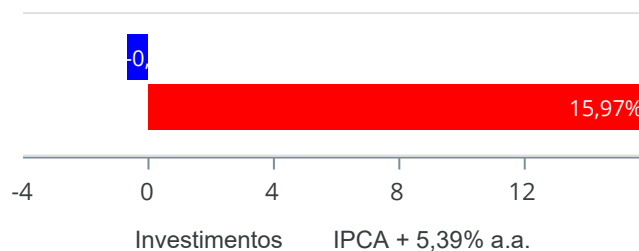
Documento Assinado Digitalmente por: ANNY RAQUEL MOURÃO BARROS VIEIRA
 Acesso em: https://etc.ce.gov.br/epp/validaDoc.sea?Codigo do documento: 8e228e-917d-4e9d-a28c-af1773843881



Retorno e Meta de Rentabilidade acumulados no ano de 2021

Mês	Saldo Anterior	Aplicações	Resgates	Saldo no Mês	Retorno	Retorno Acum	Retorno Mês	Retorno Acum	Meta Mês	Meta Acum	Gap Acum	V
Janeiro	413.360,49	4.751,75	13.040,19	402.416,78	-2.655,27	-2.655,27	-0,64%	-0,64%	0,67%	0,67%	-96,08%	1,
Fevereiro	402.416,78	4.751,75	49,00	402.678,80	-4.440,73	-7.096,00	-1,09%	-1,73%	1,24%	1,92%	-90,10%	1,
Março	402.678,80	17.000,00	21.388,63	396.089,77	-2.200,40	-9.296,40	-0,55%	-2,26%	1,41%	3,36%	-67,40%	2,
Abril	396.089,77	11.635,68	49,00	410.220,79	2.544,34	-6.752,06	0,62%	-1,65%	0,73%	4,11%	-40,21%	1,
Mai	410.220,79	4.301,08	13.358,60	403.206,63	2.043,36	-4.708,70	0,50%	-1,16%	1,27%	5,44%	-21,40%	1,
Junho	403.206,63	14.629,51	17.930,00	400.765,03	858,89	-3.849,81	0,21%	-0,95%	0,97%	6,46%	-14,75%	1,
Julho	400.765,03	4.337,58	3.638,07	400.405,13	-1.059,41	-4.909,22	-0,26%	-1,21%	1,42%	7,97%	-15,22%	1,
Agosto	400.405,13	409.595,00	243.000,81	565.187,83	-1.811,49	-6.720,71	-0,32%	-1,53%	1,33%	9,41%	-16,25%	1,
Setembro	565.187,83	5.038,01	49,00	570.575,11	398,27	-6.322,44	0,07%	-1,46%	1,60%	11,17%	-13,08%	0,
Outubro	570.575,11	120.000,00	34.299,83	648.806,97	-7.468,31	-13.790,75	-1,14%	-2,58%	1,67%	13,03%	-19,82%	1,
Novembro	648.806,97	123.012,74	14.042,36	769.926,56	12.149,21	-1.641,54	1,60%	-1,02%	1,37%	14,58%	-7,00%	1,
Dezembro	769.926,56	1.860.427,84	632.575,82	2.005.035,15	7.256,57	5.615,03	0,36%	-0,66%	1,21%	15,97%	-4,14%	0,

Investimentos x Meta de Rentabilidade

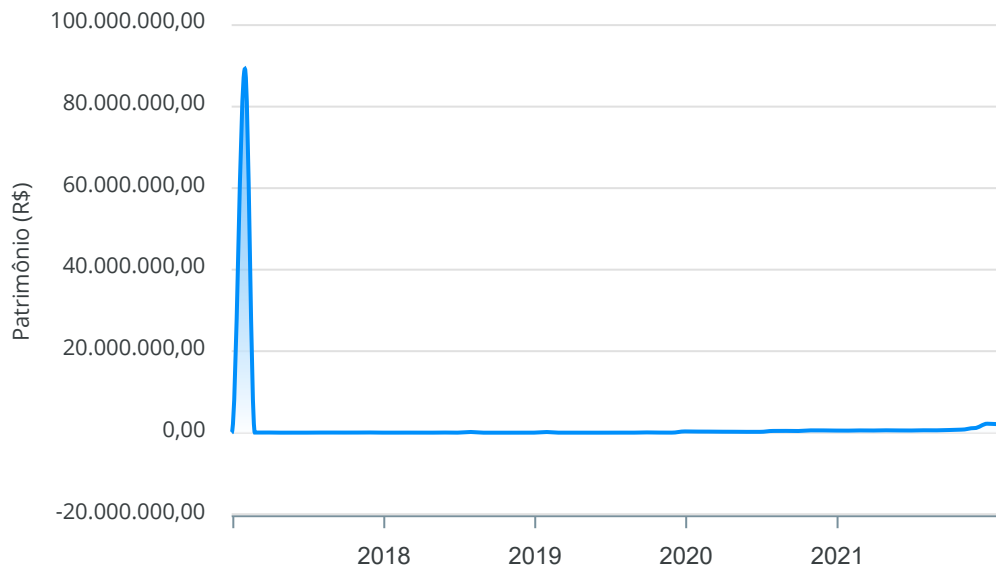


Documento Assinado Digitalmente por: ANNY RAQUEL MOURICIO BARROS VIEIRA
 Acesse em: https://pccs.tce-pe.gov.br/PPV/validarDoc.aspx?CodigoDoc=9e9c8e-917d-4e9d-a28c-afaf773843881

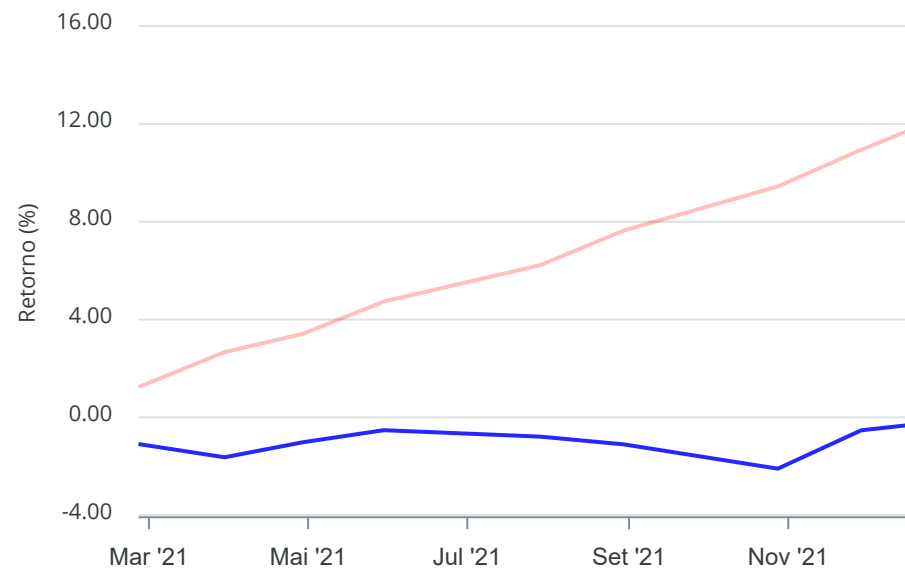


Gráficos ilustrativos de Evolução Patrimonial e indicadores

Evolução do Patrimônio



Comparativo



- Investimentos Meta de Rentabilidade CDI IMA-B
- IMA-B 5 IMA-B 5+ IMA Geral IRF-M IRF-M 1
- IRF-M 1+ Ibovespa IBX SMLL IDIV

Documento Assinado Digitalmente por: ANNY RAQUEL MAURICIO BARROS VIEIRA
Acesse em: <https://etce.tce.pe.gov.br/epp/validaDoc.seam> Código do documento: 9e22a8e-917d-4e9d-a28c-afaf773843881



Retorno dos Investimentos após as movimentações (aplicações e resgates) no mês de Dezembro/2021

FUNDOS DE RENDA FIXA

Ativos Renda Fixa	Saldo Anterior	Aplicações	Resgates	Saldo Atual	Retorno (R\$)	Retorno (%)	(%) Instit	Var - In
BB IRF-M 1+ FI RENDA FIXA PREVIDENCIÁRIO	93.635,26	0,00	96.020,02	0,00	2.384,76	2,55%	2,29%	2,07%
BB IMA-B FI RENDA FIXA PREVIDENCIÁRIO	105.329,59	0,00	105.882,45	0,00	552,86	0,52%	0,21%	2,16%
CAIXA BRASIL MATRIZ FI RENDA FIXA	102.492,99	0,00	102.999,36	0,00	506,37	0,49%	0,75%	0,05%
CAIXA ALIANÇA TÍTULOS PÚBLICOS FI RENDA FIXA	101.769,03	0,00	102.246,91	0,00	477,88	0,47%	0,74%	0,02%
BB AUTOMÁTICO SETOR PÚBLICO FIC RENDA FIXA CURTO P...	1.611,61	0,00	1.617,56	0,00	5,95	0,37%	0,59%	0,02%
BB ALOCAÇÃO ATIVA RETORNO TOTAL FIC RENDA FIXA PRE...	102.130,15	150.000,00	102.852,70	150.000,00	722,55	0,29%	0,76%	0,79%
BB IMA-B 5 FIC RENDA FIXA PREVIDENCIÁRIO LP	201.675,87	500.000,00	50,00	703.626,63	2.000,76	0,29%	0,76%	1,04%
BB PERFIL FIC RENDA FIXA REFERENCIADO DI PREVIDENC...	52.266,34	100.000,00	52.538,13	100.000,00	271,79	0,18%	0,80%	0,03%
CAIXA PRÁTICO FIC RENDA FIXA CURTO PRAZO	9.015,72	560.427,84	68.368,69	501.355,92	281,05	0,05%	0,55%	0,02%
CAIXA BRASIL FI RENDA FIXA REFERENCIADO DI LP	0,00	150.000,00	0,00	150.052,60	52,60	0,04%	0,75%	0,04%
BB IRF-M TÍTULOS PÚBLICOS FI RENDA FIXA PREVIDENCI...	0,00	200.000,00	0,00	200.000,00	0,00	0,00%	1,88%	1,54%
BB IDKA 2 TÍTULOS PÚBLICOS FI RENDA FIXA PREVIDENC...	0,00	200.000,00	0,00	200.000,00	0,00	0,00%	0,71%	1,05%
Total Renda Fixa	769.926,56	1.860.427,84	632.575,82	2.005.035,15	7.256,57	0,36%		0,69%

Documento Assinado Digitalmente por: ANNY RAQUEL MAURICIO BARROS VIEIRA
 Assinse em: https://seccom.br/validador/validador.do?codigo_documento=9e22a8e-917a-4e9d-a28c-afaf773843881



Retorno dos Investimentos após as movimentações (aplicações e resgates) no mês de Dezembro/2021

FUNDOS DE RENDA VARIÁVEL

Ativos Renda Variável	Saldo Anterior	Aplicações	Resgates	Saldo Atual	Retorno (R\$)	Retorno (%)	(%) Instit	Var - Mês
Total Renda Variável	0,00	0,00	0,00	0,00	0,00	0,00%		0,00%

Documento Assinado Digitalmente por: ANNY RAQUEL MAURICIO BARROS VIEIRA
Assinse em: <https://etce.ice.pe.gov.br/epp/validaDoc.seam> Código do documento: 9e22a8e-917d-4e9d-a28c-af1773843881



Retorno dos Investimentos após as movimentações (aplicações e resgates) no 4º Trimestre/2021

FUNDOS DE RENDA FIXA

Ativos Renda Fixa	Saldo Anterior	Aplicações	Resgates	Saldo Atual	Retorno (R\$)	Retorno (%)	(%) Inicial
BB IMA-B 5 FIC RENDA FIXA PREVIDENCIÁRIO LP	0,00	700.000,00	50,00	703.626,63	3.676,63	0,53%	1,94%
CAIXA BRASIL MATRIZ FI RENDA FIXA	101.370,09	0,00	102.999,36	0,00	1.629,27	1,61%	1,87%
CAIXA ALIANÇA TÍTULOS PÚBLICOS FI RENDA FIXA	100.723,47	0,00	102.246,91	0,00	1.523,44	1,51%	1,79%
BB IMA-B FI RENDA FIXA PREVIDENCIÁRIO	104.513,90	0,00	105.882,45	0,00	1.368,55	1,31%	0,99%
BB ALOCAÇÃO ATIVA RETORNO TOTAL FIC RENDA FIXA PRE...	101.489,54	150.000,00	102.852,70	150.000,00	1.363,16	0,54%	1,40%
BB IRF-M 1+ FI RENDA FIXA PREVIDENCIÁRIO	94.923,74	0,00	96.020,02	0,00	1.096,28	1,15%	0,90%
BB PERFIL FIC RENDA FIXA REFERENCIADO DI PREVIDENC...	51.686,13	100.000,00	52.538,13	100.000,00	852,00	0,56%	1,93%
CAIXA PRÁTICO FIC RENDA FIXA CURTO PRAZO	4.993,94	583.440,58	87.391,36	501.355,92	312,76	0,05%	1,26%
BB AUTOMÁTICO SETOR PÚBLICO FIC RENDA FIXA CURTO P...	10.874,30	20.000,00	30.937,08	0,00	62,78	0,20%	1,36%
CAIXA BRASIL FI RENDA FIXA REFERENCIADO DI LP	0,00	150.000,00	0,00	150.052,60	52,60	0,04%	1,89%
BB IRF-M TÍTULOS PÚBLICOS FI RENDA FIXA PREVIDENCI...	0,00	200.000,00	0,00	200.000,00	0,00	0,00%	0,93%
BB IDKA 2 TÍTULOS PÚBLICOS FI RENDA FIXA PREVIDENC...	0,00	200.000,00	0,00	200.000,00	0,00	0,00%	1,86%
				Total Renda Fixa	11.937,47	0,60%	

Documento Assinado Digitalmente por: ANNY RAQUEL MAURICIO BARROS VIEIRA
Assinatura em: https://sccs.cnpj.gov.br/validador/validador.jspx?codigo=9e22a8e-917d-4e9d-a28c-afaf773843881



Retorno dos Investimentos após as movimentações (aplicações e resgates) no 4º Trimestre/2021

FUNDOS DE RENDA VARIÁVEL

Ativos Renda Variável	Saldo Anterior	Aplicações	Resgates	Saldo Atual	Retorno (R\$)	Retorno (%)	(%) Instit
				Total Renda Variável	0,00	0,00%	

Documento Assinado Digitalmente por: ANNY RAQUEL MAURICIO BARROS VIEIRA
Assine em: <https://etce.ice.pe.gov.br/epp/validaDoc.seam> Código do documento: 9e22a8e-917d-4e9d-a28c-af1773843881



Retorno dos Investimentos após as movimentações (aplicações e resgates) no ano de 2021

FUNDOS DE RENDA FIXA

Ativos Renda Fixa	Saldo Anterior	Aplicações	Resgates	Saldo Atual	Retorno (R\$)	Retorno (%)	(%) Inicial
BB IMA-B 5 FIC RENDA FIXA PREVIDENCIÁRIO LP	0,00	700.000,00	50,00	703.626,63	3.676,63	0,53%	4,27%
CAIXA BRASIL MATRIZ FI RENDA FIXA	0,00	100.595,00	102.999,36	0,00	2.404,36	2,39%	4,52%
CAIXA ALIANÇA TÍTULOS PÚBLICOS FI RENDA FIXA	0,00	100.000,00	102.246,91	0,00	2.246,91	2,25%	4,10%
BB PERFIL FIC RENDA FIXA REFERENCIADO DI PREVIDENC...	50.355,44	100.000,00	52.538,13	100.000,00	2.182,69	1,45%	4,62%
BB ALOCAÇÃO ATIVA RETORNO TOTAL FIC RENDA FIXA PRE...	102.359,87	150.000,00	102.852,70	150.000,00	492,83	0,20%	0,53%
CAIXA PRÁTICO FIC RENDA FIXA CURTO PRAZO	13.056,94	858.885,94	371.078,84	501.355,92	491,88	0,06%	2,38%
BB AUTOMÁTICO SETOR PÚBLICO FIC RENDA FIXA CURTO P...	35.044,61	20.000,00	55.399,38	0,00	354,77	0,64%	2,51%
CAIXA BRASIL FI RENDA FIXA REFERENCIADO DI LP	0,00	150.000,00	0,00	150.052,60	52,60	0,04%	4,60%
BB FLUXO FIC RENDA FIXA SIMPLES PREVIDENCIÁRIO	4.308,75	0,00	4.353,52	0,00	44,77	1,04%	3,27%
BB IDKA 2 TÍTULOS PÚBLICOS FI RENDA FIXA PREVIDENC...	0,00	200.000,00	0,00	200.000,00	0,00	0,00%	4,65%
BB IRF-M TÍTULOS PÚBLICOS FI RENDA FIXA PREVIDENCI...	0,00	200.000,00	0,00	200.000,00	0,00	0,00%	-2,28%
BB IMA-B FI RENDA FIXA PREVIDENCIÁRIO	107.128,69	0,00	105.882,45	0,00	-1.246,24	-1,16%	-1,48%
BB IRF-M 1+ FI RENDA FIXA PREVIDENCIÁRIO	101.106,19	0,00	96.020,02	0,00	-5.086,17	-5,03%	-5,27%
				Total Renda Fixa	5.615,03	0,28%	

Documento Assinado Digitalmente por: ANNY RAQUEL MAURICIO BARROS VIEIRA
 Assinado em: 2021/12/31 14:49:04 -28c-afaf773843881



Retorno dos Investimentos após as movimentações (aplicações e resgates) no ano de 2021

FUNDOS DE RENDA VARIÁVEL

Ativos Renda Variável	Saldo Anterior	Aplicações	Resgates	Saldo Atual	Retorno (R\$)	Retorno (%)	(%) Instit
				Total Renda Variável	0,00	0,00%	

Documento Assinado Digitalmente por: ANNY RAQUEL MAURICIO BARROS VIEIRA
Assine em: <https://etce.ice.pe.gov.br/epp/validaDoc.seam> Código do documento: 9e22a8e-917d-4e9d-a28c-af1773843881



Disclaimer

Este documento (caracterizado como relatório, parecer ou análise) foi preparado para uso exclusivo do destinatário, não podendo ser reproduzido ou distribuído por este a qualquer pessoa sem expressa autorização da empresa. As informações aqui contidas são somente com o objetivo de prover informações e não representa, em nenhuma hipótese, uma oferta de compra e venda ou solicitação de compra e venda de qualquer valor mobiliário ou instrumento financeiro. Trata-se apenas uma OPINIÃO que reflete o momento da análise e são consubstanciadas em informações coletadas em fontes públicas e que julgamos confiáveis.

A utilização destas informações em suas tomadas de decisão e consequentes perdas e ganhos não nos torna responsáveis diretos. As informações aqui contidas não representam garantia de exatidão das informações prestadas ou julgamento sobre a qualidade delas, e não devem ser consideradas como tais.

As informações deste documento estão em consonância com as informações sobre os produtos mencionados, entretanto não substituem seus materiais oficiais, como regulamentos, prospectos de divulgação e outros. É recomendada a leitura cuidadosa destes materiais, com especial atenção para as cláusulas relativas ao objetivo, aos riscos e à política de investimento dos produtos. Todas as informações podem ser obtidas com o responsável pela distribuição, gestão ou no site da CVM (Comissão de Valores Mobiliários).

Sua elaboração buscou atender os objetivos de investimentos do cliente, considerando a sua situação financeira e seu perfil.

A rentabilidade obtida no passado não representa garantia de rentabilidade futura e os produtos estruturados e/ou de longo prazo possuem, além da volatilidade, riscos associados à sua carteira de crédito e estruturação. Os riscos inerentes aos diversos tipos de operações com valores mobiliários de bolsa, balcão, nos mercados de liquidação futura e de derivativos, podem resultar em perdas nos investimentos realizados, bem como o inverso proporcionalmente. Todos e qualquer outro valor exibido está representado em Real (BRL) e para os cálculos, foram utilizadas observações diárias, sendo sua fonte o Sistema Quantum Axis e a CVM.

A contratação de empresa de consultoria de valores mobiliários para a emissão deste documento não assegura ou sugere a existência de garantia de resultados futuros ou a isenção de risco. Cabe à consultoria de valores mobiliários a prestação dos serviços de orientação, recomendação e aconselhamento, de forma profissional, independente e individualizada, sobre investimentos no mercado de valores mobiliários, cuja adoção e implementação sejam exclusivas do cliente.

Na apuração do cálculo de rentabilidade da carteira de investimentos são considerados os recursos descritos no art. 6º da Resolução CMN nº 4.963/2021, provenientes do recolhimento das alíquotas de contribuição dos servidores, exclusivamente com finalidade previdenciária, excluindo qualquer tipo de recurso recebidos com finalidade administrativa, em consonância com a Portaria nº 402/2008, art. 15, inciso III, alínea "a".

Os RPPS devem estar adequados às normativas pertinentes e principalmente a Portaria nº 519, de 24 de agosto de 2011 e suas alterações, além da Resolução CMN nº 4.963 de 25 de novembro de 2021 e suas alterações, que dispõem sobre as aplicações dos recursos financeiros dos Regimes Próprios de Previdência Social, instituídos pela União, Estados, Distrito Federal e Municípios e dá outras providências.

Documento Assinado Digitalmente por: ANNY RAQUEL MAURICIO BARROS VIEIRA
Acesse em: <https://etce.tce.pe.gov.br/epp/qualificaDoc.seam> Código do Documento: 98228e-917d-4506-0128c-af7738818881