



Documento Assinado Digitalmente por: CIBELLI MONTEIRO TENORIO DE BARROS, EDER MARCONI VIEIRA
Acesse em: <https://eic.tee.pe.gov.br/emp/validarDoc.seam> Código do Documento: 3ee69024-0929-41c2-b8cc-e45c513764318



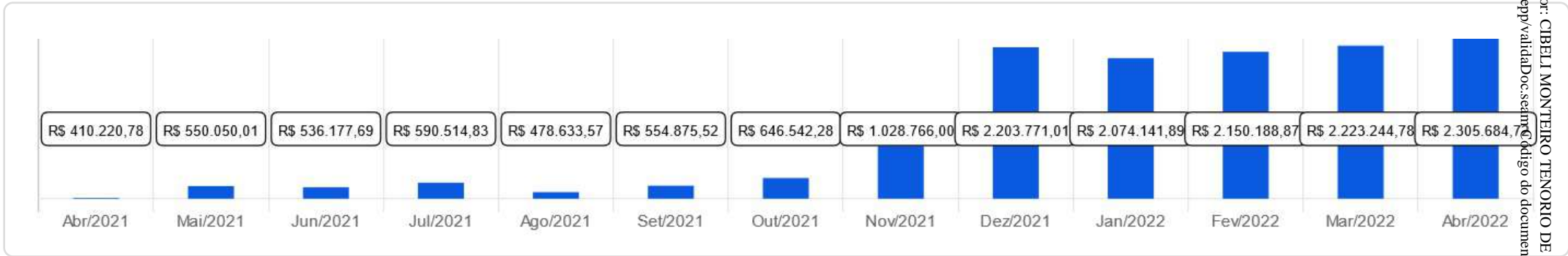
BREJÃO

 Abril/2022



<p>Patrimônio</p> <p>R\$ 2.305.684,72</p>	<p>Rentabilidade</p> <p>Mês: 0,99% Acum.: 5,35%</p>	<p>Meta</p> <p>Mês: 1,45% Acum.: 17,95%</p>	<p>Gap</p> <p>Mês: -0,46% Acum.: -12,60%</p>	<p>VaR</p> <p>0,25%</p>
--------------------------------------------------	----------------------------------------------------------------	--------------------------------------------------------	---------------------------------------------------------	--------------------------------

Evolução do Patrimônio (Últimos 12 meses)



Comparativo (Rentabilidades | Metas) (Últimos 12 meses)



Documento Assinado Digitalmente por: CIBELI MONTEIRO TENORIO DE BARROS, EDER MARCONI VIEIRA
 Acesse em: https://etce.tce.pe.gov.br/epp/validaDoc.seam?odigao_documento:3ee69024-0929-41c2-b8cc-e45c3764318

As informações deste relatório foram obtidas a partir de fontes públicas ou privadas consideradas confiáveis, cuja responsabilidade pela correção e veracidade não é assumida pela LEMA, pelo titular desta marca ou por qualquer das empresas de seu grupo empresarial. As informações disponíveis, não devem ser entendidas como colocação, distribuição ou oferta de fundo de investimento ou qualquer outro valor mobiliário. Fundos de investimento não contam com a garantia do Administrador do fundo, Gestor da carteira, de qualquer mecanismo de seguro ou, ainda, do Fundo Garantidor de Créditos - FGC. Rentabilidade obtida no passado não representa garantia de rentabilidade futura. As estratégias com derivativos, utilizadas como parte da política de investimento de fundos de investimento, podem resultar em significativas perdas para seus cotistas superiores ao capital aplicado e a consequente obrigação do cotista de aportar recursos adicionais para cobrir o prejuízo do fundo. Ao investidor é recomendada a leitura cuidadosa do prospecto e regulamento do fundo de investimento ao aplicar seus recursos. Para avaliação da performance de um fundo de investimento, é recomendável a análise de, no mínimo, 12 (doze) meses. Os valores exibidos estão em Real (BRL). Para os cálculos foram utilizadas observações Diárias.



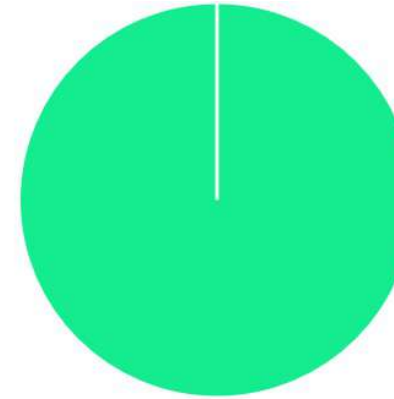
ATIVO	SALDO	CARTEIRA(%)	RESG.	4.963	RETORNO (R\$)	(%)
BB IMA-B 5 FIC RF PREVID...	R\$ 365.084,69	16.47%	D+1	7, I "b"	R\$ 5.492,71	15,00%
BB IDKA 2 TP FI RF...	R\$ 253.332,97	11.43%	D+1	7, I "b"	R\$ 3.704,21	14,60%
CAIXA BRASIL GESTÃO ESTRATÉGICA FI RF	R\$ 410.624,43	18.52%	D+0	7, I "b"	R\$ 3.707,04	09,11%
BB IRF-M 1 TP FIC RF...	R\$ 519.905,42	23.45%	D+0	7, I "b"	R\$ 3.612,34	07,00%
BB PERFIL FIC RF REF DI...	R\$ 410.325,97	18.51%	D+0	7, III "a"	R\$ 3.184,33	07,76%
CAIXA BRASIL FI RF REF DI...	R\$ 255.624,83	11.53%	D+0	7, III "a"	R\$ 2.029,06	08,00%
BB AUTOMÁTICO SETOR PÚBLICO FIC RF...	R\$ 1.800,57	0.08%	D+0	7, III "a"	R\$ 11,90	06,61%
Total investimentos	R\$ 2.216.698,88	100.00%			R\$ 21.741,59	09,85%
Disponibilidade	R\$ 88.985,84	-			-	-
Total patrimônio	R\$ 2.305.684,72	100.00%			-	-

Documento assinado digitalmente por EDER MARCCONE VIEIRA
 Acesso em: https://efc.cce.br.gov.br/validar/90318111MNTTTEIRO TENORIO DE BARROS; EDER MARCCONE VIEIRA
 Assinatura: 3ee69024-0929-41c2-b8cc-e45c3764318

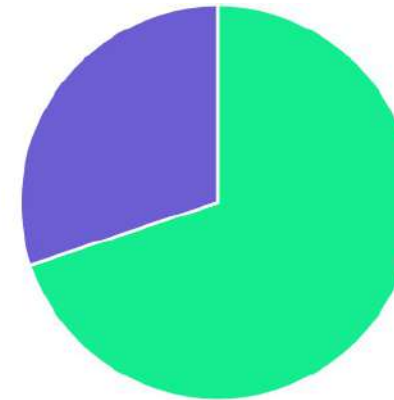
As informações deste relatório foram obtidas a partir de fontes públicas ou privadas consideradas confiáveis, cuja responsabilidade pela correção e veracidade não é assumida pela LEMA, pelo titular desta marca ou por qualquer das empresas de seu grupo empresarial. As informações disponíveis, não devem ser entendidas como colocação, distribuição ou oferta de fundo de investimento ou qualquer outro valor mobiliário. Fundos de investimento não contam com a garantia do Administrador do fundo, Gestor da carteira, de qualquer mecanismo de seguro ou, ainda, do Fundo Garantidor de Créditos - FGC. Rentabilidade obtida no passado não representa garantia de rentabilidade futura. As estratégias com derivativos, utilizadas como parte da política de investimento de fundos de investimento, podem resultar em significativas perdas para seus cotistas superiores ao capital aplicado e a consequente obrigação do cotista de aportar recursos adicionais para cobrir o prejuízo do fundo. Ao investidor é recomendada a leitura cuidadosa do prospecto e regulamento do fundo de investimento ao aplicar seus recursos. Para avaliação da performance de um fundo de investimento, é recomendável a análise de, no mínimo, 12 (doze) meses. Os valores exibidos estão em Real (BRL). Para os cálculos foram utilizadas observações Diárias.



CLASSE	PERCENTUAL	VALOR	LEG.
Renda Fixa	100,00%	R\$ 2.216.698,88	
Total	100,00%	R\$ 2.216.698,88	





ENQUADRAMENTO	PERCENTUAL	VALOR	LEG.
Artigo 7º, Inciso I, Alínea " b "	69,88%	R\$ 1.548.947,51	
Artigo 7º, Inciso III, Alínea " a "	30,12%	R\$ 667.751,37	
Total	100,00%	R\$ 2.216.698,88	

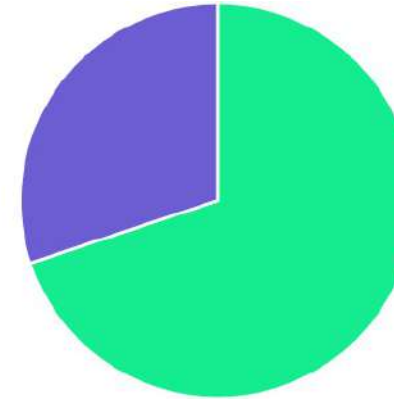


Documento Assinado Digitalmente por: CIBELI MONTEIRO TENORIO DE BARROS; EDER MARCONE VIEIRA
 Acesse em: <https://etc.tee.pe.gov.br/epp/validaDoc;seam> Código do documento: 3ee69024-0929-41c2-b8cc-e45c3764318

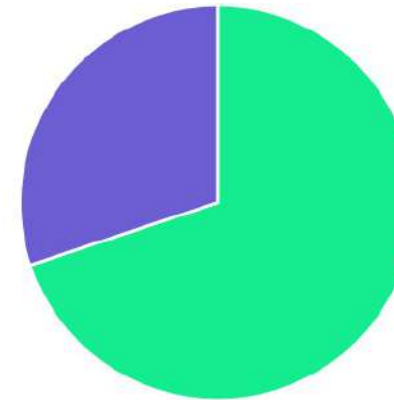
As informações deste relatório foram obtidas a partir de fontes públicas ou privadas consideradas confiáveis, cuja responsabilidade pela correção e veracidade não é assumida pela LEMA, pelo titular desta marca ou por qualquer das empresas de seu grupo empresarial. As informações disponíveis, não devem ser entendidas como colocação, distribuição ou oferta de fundo de investimento ou qualquer outro valor mobiliário. Fundos de investimento não contam com a garantia do Administrador do fundo, Gestor da carteira, de qualquer mecanismo de seguro ou, ainda, do Fundo Garantidor de Créditos - FGC. Rentabilidade obtida no passado não representa garantia de rentabilidade futura. As estratégias com derivativos, utilizadas como parte da política de investimento de fundos de investimento, podem resultar em significativas perdas para seus cotistas superiores ao capital aplicado e a consequente obrigação do cotista de aportar recursos adicionais para cobrir o prejuízo do fundo. Ao investidor é recomendada a leitura cuidadosa do prospecto e regulamento do fundo de investimento ao aplicar seus recursos. Para avaliação da performance de um fundo de investimento, é recomendável a análise de, no mínimo, 12 (doze) meses. Os valores exibidos estão em Real (BRL). Para os cálculos foram utilizadas observações Diárias.



GESTOR	PERCENTUAL	VALOR	LEG.
BB GESTAO	69,86%	R\$ 1.548.649,05	
CAIXA DISTRIBUIDORA	30,14%	R\$ 668.049,83	
Total	100,00%	R\$ 2.216.698,88	








ADMINISTRADOR	PERCENTUAL	VALOR	LEG.
BB GESTAO	69,86%	R\$ 1.548.649,05	
CAIXA ECONOMICA	30,14%	R\$ 668.049,83	
Total	100,00%	R\$ 2.216.698,88	

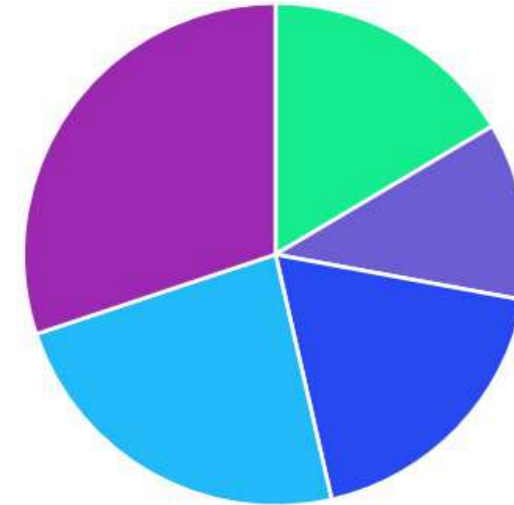


Documento Assinado Digitalmente por: CIBELI MONTEIRO TENORIO DE BARROS; EDER MARCONE VIEIRA
 Acesse em: <https://etce.tce-pe.gov.br/epp/validaDoc.seam> Código do documento: 3ee69024-0929-41c2-b8cc-e45d3764318

As informações deste relatório foram obtidas a partir de fontes públicas ou privadas consideradas confiáveis, cuja responsabilidade pela correção e veracidade não é assumida pela LEMA, pelo titular desta marca ou por qualquer das empresas de seu grupo empresarial. As informações disponíveis, não devem ser entendidas como colocação, distribuição ou oferta de fundo de investimento ou qualquer outro valor mobiliário. Fundos de investimento não contam com a garantia do Administrador do fundo, Gestor da carteira, de qualquer mecanismo de seguro ou, ainda, do Fundo Garantidor de Créditos - FGC. Rentabilidade obtida no passado não representa garantia de rentabilidade futura. As estratégias com derivativos, utilizadas como parte da política de investimento de fundos de investimento, podem resultar em significativas perdas para seus cotistas superiores ao capital aplicado e a consequente obrigação do cotista de aportar recursos adicionais para cobrir o prejuízo do fundo. Ao investidor é recomendada a leitura cuidadosa do prospecto e regulamento do fundo de investimento ao aplicar seus recursos. Para avaliação da performance de um fundo de investimento, é recomendável a análise de, no mínimo, 12 (doze) meses. Os valores exibidos estão em Real (BRL). Para os cálculos foram utilizadas observações Diárias.



BENCHMARK	PERCENTUAL	VALOR	LEG.
CDI	30,12%	R\$ 667.751,37	
IRF-M 1	23,45%	R\$ 519.905,42	
IMA Geral ex-C	18,52%	R\$ 410.624,43	
IMA-B 5	16,47%	R\$ 365.084,69	
IDKA IPCA 2A	11,43%	R\$ 253.332,97	
Total	100,00%	R\$ 2.216.698,88	

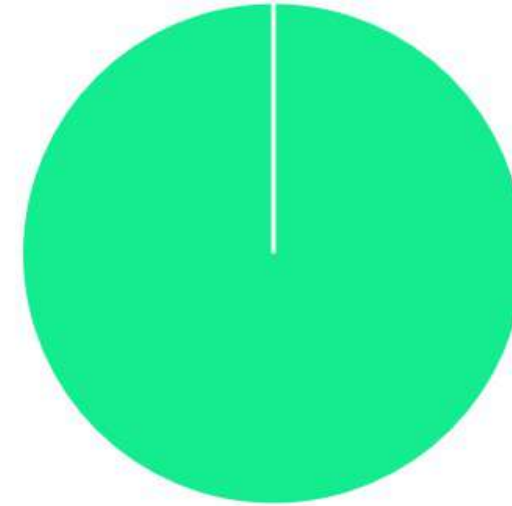


Documento Assinado Digitalmente por: CIBELI MONTEIRO TENORIO DE BARROS, EDER MARCONE VIEIRA
 Acesse em: <https://etce.tce-pe.gov.br/epp/validaDoc.seam> Código do documento: 3ee69024-0929-41c2-b8cc-e45c3764318

As informações deste relatório foram obtidas a partir de fontes públicas ou privadas consideradas confiáveis, cuja responsabilidade pela correção e veracidade não é assumida pela LEMA, pelo titular desta marca ou por qualquer das empresas de seu grupo empresarial. As informações disponíveis, não devem ser entendidas como colocação, distribuição ou oferta de fundo de investimento ou qualquer outro valor mobiliário. Fundos de investimento não contam com a garantia do Administrador do fundo, Gestor da carteira, de qualquer mecanismo de seguro ou, ainda, do Fundo Garantidor de Créditos - FGC. Rentabilidade obtida no passado não representa garantia de rentabilidade futura. As estratégias com derivativos, utilizadas como parte da política de investimento de fundos de investimento, podem resultar em significativas perdas para seus cotistas superiores ao capital aplicado e a consequente obrigação do cotista de aportar recursos adicionais para cobrir o prejuízo do fundo. Ao investidor é recomendada a leitura cuidadosa do prospecto e regulamento do fundo de investimento ao aplicar seus recursos. Para avaliação da performance de um fundo de investimento, é recomendável a análise de, no mínimo, 12 (doze) meses. Os valores exibidos estão em Real (BRL). Para os cálculos foram utilizadas observações Diárias.



LIQUIDEZ	PERCENTUAL	VALOR	LEG.
0 a 30 dias	100,00%	R\$ 2.216.698,88	■
Total	100,00%	R\$ 2.216.698,88	



Documento Assinado Digitalmente por: CIBELLI MONTEIRO TENORIO DE BARROS, EDER MARCONE VIEIRA
 Acesse em: <https://etce.tce.pe.gov.br/epp/validaDoc.seam> Código do documento: 3ee69024-0929-41e2-b8cc-e45d3764318

As informações deste relatório foram obtidas a partir de fontes públicas ou privadas consideradas confiáveis, cuja responsabilidade pela correção e veracidade não é assumida pela LEMA, pelo titular desta marca ou por qualquer das empresas de seu grupo empresarial. As informações disponíveis, não devem ser entendidas como colocação, distribuição ou oferta de fundo de investimento ou qualquer outro valor mobiliário. Fundos de investimento não contam com a garantia do Administrador do fundo, Gestor da carteira, de qualquer mecanismo de seguro ou, ainda, do Fundo Garantidor de Créditos - FGC. Rentabilidade obtida no passado não representa garantia de rentabilidade futura. As estratégias com derivativos, utilizadas como parte da política de investimento de fundos de investimento, podem resultar em significativas perdas para seus cotistas superiores ao capital aplicado e a consequente obrigação do cotista de aportar recursos adicionais para cobrir o prejuízo do fundo. Ao investidor é recomendada a leitura cuidadosa do prospecto e regulamento do fundo de investimento ao aplicar seus recursos. Para avaliação da performance de um fundo de investimento, é recomendável a análise de, no mínimo, 12 (doze) meses. Os valores exibidos estão em Real (BRL). Para os cálculos foram utilizadas observações Diárias.



RENDA FIXA	RESOLUÇÃO(%)	CARTEIRA (R\$)	(%)	POLÍTICA DE INVESTIMENTO		
				Inferior(%)	Alvo(%)	Superior(%)
Títulos Tesouro Nacional – SELIC - 7, I "a"	100%	R\$ 0,00	0.00%	0,00%	6,00%	100,00%
FI Renda Fixa Referenciado 100% títulos TN - 7, I "b"	100%	R\$ 1.548.947,51	69.88%	40,00%	70,00%	100,00%
FI em Índices de Renda Fixa 100% títulos TN - 7, I "c"	100%	R\$ 0,00	0.00%	0,00%	0,00%	100,00%
Operações Compromissadas - 7, II	5%	R\$ 0,00	0.00%	0,00%	0,00%	5,00%
FI Renda Fixa - 7, III "a"	60%	R\$ 667.751,37	30.12%	0,00%	21,00%	60,00%
FI de Índices Renda Fixa - 7, III "b"	60%	R\$ 0,00	0.00%	0,00%	1,00%	60,00%
Ativos Bancários - 7, IV	20%	R\$ 0,00	0.00%	0,00%	0,00%	20,00%
FI Direitos Creditórios (FIDC) - sênior - 7, V "a"	5%	R\$ 0,00	0.00%	0,00%	1,00%	5,00%
FI Renda Fixa "Crédito Privado" - 7, V "b"	5%	R\$ 0,00	0.00%	0,00%	1,00%	5,00%
FI Debêntures - 7, V "c"	5%	R\$ 0,00	0.00%	0,00%	0,00%	5,00%
Total Renda Fixa		R\$ 2.216.698,88	100,00%			
RENDA VARIÁVEL	RESOLUÇÃO(%)	CARTEIRA (R\$)	(%)	POLÍTICA DE INVESTIMENTO		
				Inferior(%)	Alvo(%)	Superior(%)
FI Ações - 8, I	30%	R\$ 0,00	0.00%	0,00%	0,00%	30,00%
FI de Índices Ações - 8, II	30%	R\$ 0,00	0.00%	0,00%	0,00%	30,00%
Total Renda Variável		R\$ 0,00	0,00%			
INVESTIMENTOS NO EXTERIOR	RESOLUÇÃO(%)	CARTEIRA (R\$)	(%)	POLÍTICA DE INVESTIMENTO		
				Inferior(%)	Alvo(%)	Superior(%)
FI Renda Fixa - Dívida Externa - 9, I	10%	R\$ 0,00	0.00%	0,00%	0,00%	10,00%
FI Investimento no Exterior - 9, II	10%	R\$ 0,00	0.00%	0,00%	0,00%	10,00%

Documento Assinado Digitalmente por: CIBELI MONTEIRO TENORIO DE BARROS, EDER MARCONI VIEIRA
 Acesse em: https://br.scribd.com/document/369074092/412-b8cc-e48e-2176218

As informações deste relatório foram obtidas a partir de fontes públicas ou privadas consideradas confiáveis, cuja responsabilidade pela correção e veracidade não é assumida pela LEMA, pelo titular desta marca ou por qualquer das empresas de seu grupo empresarial. As informações disponíveis, não devem ser entendidas como colocação, distribuição ou oferta de fundo de investimento ou qualquer outro valor mobiliário. Fundos de investimento não contam com a garantia do Administrador do fundo, Gestor da carteira, de qualquer mecanismo de seguro ou, ainda, do Fundo Garantidor de Créditos - FGC. Rentabilidade obtida no passado não representa garantia de rentabilidade futura. As estratégias com derivativos, utilizadas como parte da política de investimento de fundos de investimento, podem resultar em significativas perdas para seus cotistas superiores ao capital aplicado e a consequente obrigação do cotista de aportar recursos adicionais para cobrir o prejuízo do fundo. Ao investidor é recomendada a leitura cuidadosa do prospecto e regulamento do fundo de investimento ao aplicar seus recursos. Para avaliação da performance de um fundo de investimento, é recomendável a análise de, no mínimo, 12 (doze) meses. Os valores exibidos estão em Real (BRL). Para os cálculos foram utilizadas observações Diárias.



FI Ações – BDR Nível I - 9, III	10%	R\$ 0,00	0,00%	0,00%	0,00%	10,00%
Total Investimentos no Exterior		R\$ 0,00	0,00%			

Documento Assinado Digitalmente por: CIBELI MONTEIRO TENORIO DE BARROS, EDER MARCONE VIEIRA
 Asses em: <https://etce.tce.pe.gov.br/epp/validaDoc.seam> Código do documento: 3ee69024-0929-41c2-b8cc-e45d3764318

As informações deste relatório foram obtidas a partir de fontes públicas ou privadas consideradas confiáveis, cuja responsabilidade pela correção e veracidade não é assumida pela LEMA, pelo titular desta marca ou por qualquer das empresas de seu grupo empresarial. As informações disponíveis, não devem ser entendidas como colocação, distribuição ou oferta de fundo de investimento ou qualquer outro valor mobiliário. Fundos de investimento não contam com a garantia do Administrador do fundo, Gestor da carteira, de qualquer mecanismo de seguro ou, ainda, do Fundo Garantidor de Créditos - FGC. Rentabilidade obtida no passado não representa garantia de rentabilidade futura. As estratégias com derivativos, utilizadas como parte da política de investimento de fundos de investimento, podem resultar em significativas perdas para seus cotistas superiores ao capital aplicado e a consequente obrigação do cotista de aportar recursos adicionais para cobrir o prejuízo do fundo. Ao investidor é recomendada a leitura cuidadosa do prospecto e regulamento do fundo de investimento ao aplicar seus recursos. Para avaliação da performance de um fundo de investimento, é recomendável a análise de, no mínimo, 12 (doze) meses. Os valores exibidos estão em Real (BRL). Para os cálculos foram utilizadas observações Diárias.



FUNDOS ESTRUTURADOS	RESOLUÇÃO(%)	CARTEIRA (R\$)	(%)	POLÍTICA DE INVESTIMENTO		
				Inferior(%)	Alvo(%)	Superior(%)
FI Multimercado - aberto - 10, I	10%	R\$ 0,00	0,00%	0,00%	0,00%	10,00%
FI em Participações - 10, II	5%	R\$ 0,00	0,00%	0,00%	0,00%	10,00%
FI "Ações - Mercado de Acesso" - 10, III	5%	R\$ 0,00	0,00%	0,00%	0,00%	10,00%
Total Fundos Estruturados		R\$ 0,00	0,00%			
FUNDOS IMOBILIÁRIOS	RESOLUÇÃO(%)	CARTEIRA (R\$)	(%)	POLÍTICA DE INVESTIMENTO		
				Inferior(%)	Alvo(%)	Superior(%)
FI Imobiliário - 11	5%	R\$ 0,00	0,00%	0,00%	0,00%	5,00%
Total Fundos Imobiliários		R\$ 0,00	0,00%			
EMPRÉSTIMOS CONSIGNADOS	RESOLUÇÃO(%)	CARTEIRA (R\$)	(%)	Inferior(%)	Alvo(%)	Superior(%)
Empréstimos Consignados - 12	5%	R\$ 0,00	0,00%	0,00%	0,00%	5,00%
Total Empréstimos Consignados		R\$ 0,00	0,00%			
Total Global		R\$ 2.216.698,88	100,00%			

Documento Assinado Digitalmente por: CIBELI MONTEIRO TENORIO DE BARROS, EDER MARCONE VIEIRA
 Acesse em: https://sede.tcepe.gov.br/epp/validarDoc.seam Código do documento: 3ee69024-0929-41e2-b8cc-e45c3764318



PERÍODO	SALDO ANTERIOR	SALDO FINAL	META	RENT.(R\$)	RENT.(%)	GP
2022			IPCA + 4.79% a.a.			
Janeiro	R\$ 2.005.035,15	R\$ 1.915.775,15	0,93%	R\$ 6.076,26	0,30%	-0,66%
Fevereiro	R\$ 1.915.775,15	R\$ 2.066.761,76	1,40%	R\$ 13.762,58	0,81%	-0,59%
Março	R\$ 2.066.761,76	R\$ 2.194.957,29	2,01%	R\$ 26.852,15	1,25%	-0,76%
Abril	R\$ 2.194.957,29	R\$ 2.216.698,88	1,45%	R\$ 21.741,59	0,99%	-0,46%
Total	R\$ 2.194.957,29	R\$ 2.216.698,88	5,93%	R\$ 68.432,58	3,39%	-2,54%
2021			IPCA + 5.39% a.a.			
Janeiro	R\$ 413.360,48	R\$ 402.416,79	0,69%	R\$ -2.655,25	-0,64%	-1,33%
Fevereiro	R\$ 402.416,79	R\$ 402.678,80	1,30%	R\$ -4.440,74	-1,10%	-2,40%
Março	R\$ 402.678,80	R\$ 396.089,78	1,37%	R\$ -2.200,39	-0,54%	-1,01%
Abril	R\$ 396.089,78	R\$ 410.220,78	0,75%	R\$ 2.544,32	0,64%	-0,10%
Maiο	R\$ 410.220,78	R\$ 403.206,63	1,27%	R\$ 2.043,37	0,51%	-0,75%
Junho	R\$ 403.206,63	R\$ 400.765,03	0,97%	R\$ 858,89	0,21%	-0,70%
Julho	R\$ 400.765,03	R\$ 400.405,13	1,40%	R\$ -1.059,41	-0,26%	-1,05%
Agosto	R\$ 400.405,13	R\$ 464.335,40	1,31%	R\$ -2.068,92	-0,35%	-1,05%
Setembro	R\$ 464.335,40	R\$ 469.205,02	1,60%	R\$ -119,39	0,07%	-1,15%
Outubro	R\$ 469.205,02	R\$ 546.967,79	1,69%	R\$ -7.937,40	-1,05%	-2,74%
Novembro	R\$ 546.967,79	R\$ 667.433,57	1,39%	R\$ 11.495,40	1,74%	0,85%
Dezembro	R\$ 667.433,57	R\$ 2.005.035,15	1,17%	R\$ 6.750,20	1,03%	-0,74%
Total	R\$ 667.433,57	R\$ 2.005.035,15	15,99%	R\$ 3.210,68	0,22%	-15,77%



ATIVO	CNPJ	RENTABILIDADE				
		Mês (%)	Ano (%)	12 meses (%)	24 meses (%)	Início (%)
BB IRF-M 1 TP FIC RF...	11.328.882/0001-35	0,70%	0,97%	-	-	0,97%
BB FLUXO FIC RF PREVID	13.077.415/0001-05	0,73%	2,92%	3,27%	-	6,28%
CAIXA BRASIL FI RF REF DI...	03.737.206/0001-97	0,80%	2,29%	-	-	2,27%
BB PERFIL FIC RF REF DI...	13.077.418/0001-49	0,78%	2,65%	3,79%	-	2,58%
BB IDKA 2 TP FI RF...	13.322.205/0001-35	1,48%	4,89%	-	-	4,68%
CAIXA BRASIL GESTÃO ESTRATÉGICA FI RF	23.215.097/0001-55	0,91%	2,28%	-	-	2,27%
BB IMA-B 5 FIC RF PREVID...	03.543.447/0001-03	1,53%	4,53%	-	-	4,29%
BB IMA-B FI RF PREVID	07.861.554/0001-22	0,84%	3,72%	-1,48%	-	2,19%
BB AUTOMÁTICO SETOR PÚBLICO FIC RF...	04.288.966/0001-27	0,67%	1,98%	2,42%	-	1,40%
CAIXA BRASIL IDKA IPCA 2A TP...	14.386.926/0001-71	1,40%	5,14%	-	-	5,14%
CAIXA PRÁTICO FIC RF CURTO PRAZO	00.834.074/0001-23	0,65%	2,37%	1,12%	-	2,41%
BB IRF-M TP FI RF PREVID	07.111.384/0001-69	-0,10%	1,34%	-	-	1,34%
CAIXA ALIANÇA TP FI RF	05.164.358/0001-73	0,82%	3,20%	-	-	5,81%
BB IRF-M 1+ FI RF PREVID	32.161.826/0001-29	-0,54%	0,27%	-5,27%	-	-5,01%
BB ALOCAÇÃO ATIVA RETORNO TOTAL FIC...	35.292.588/0001-89	0,62%	2,86%	0,48%	-	2,86%

Documento Assinado Digitalmente por: CIBELI MONTEIRO TENORIO DE BARROS, EDER MARCONI VIEIRA
 Acesse em: <https://etce.tce-pe.gov.br/epp/validaDoc.seam> Código do documento: 3ee69024-0929-41c2-b8cc-e45c3764318



Documento Assinado Digitalmente por CIBELI MONTEIRO TENORIO DE BARROS, EDER MARCONI VIEIRA
Acesse em: <https://eic.tee.pe.gov.br/epj/validarDoc.seam> Código do Documento: 3ee69024-0929-41c2-b8cc-e45c513764318



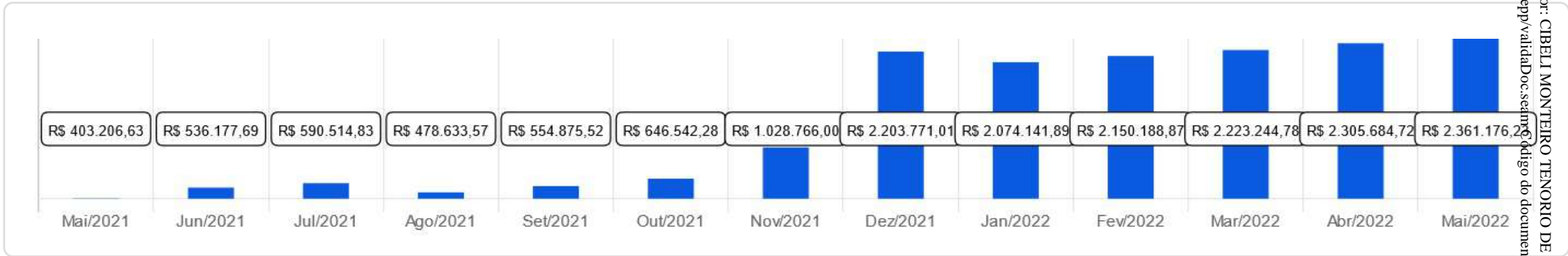
BREJÃO

 Maio/2022



<p>Patrimônio</p> <p>R\$ 2.361.176,23</p>	<p>Rentabilidade</p> <p>Mês: 0,91%</p> <p>Acum.: 5,77%</p>	<p>Meta</p> <p>Mês: 0,86%</p> <p>Acum.: 17,47%</p>	<p>Gap</p> <p>Mês: 0,05%</p> <p>Acum.: -11,70%</p>	<p>VaR</p> <p>0,24%</p>
--------------------------------------------------	------------------------------------------------------------	----------------------------------------------------	----------------------------------------------------	-------------------------

Evolução do Patrimônio (Últimos 12 meses)



Comparativo (Rentabilidades | Metas) (Últimos 12 meses)



Documento Assinado Digitalmente por: CIBELI MONTEIRO TENORIO DE BARROS, EDER MARCONI VIEIRA
 Acesse em: <https://etce.tce.pe.gov.br/epp/validaDoc.seam?x=1&idDoc=3e69024-0929-41c2-b8ec-e45c3764318>

As informações deste relatório foram obtidas a partir de fontes públicas ou privadas consideradas confiáveis, cuja responsabilidade pela correção e veracidade não é assumida pela LEMA, pelo titular desta marca ou por qualquer das empresas de seu grupo empresarial. As informações disponíveis, não devem ser entendidas como colocação, distribuição ou oferta de fundo de investimento ou qualquer outro valor mobiliário. Fundos de investimento não contam com a garantia do Administrador do fundo, Gestor da carteira, de qualquer mecanismo de seguro ou, ainda, do Fundo Garantidor de Créditos - FGC. Rentabilidade obtida no passado não representa garantia de rentabilidade futura. As estratégias com derivativos, utilizadas como parte da política de investimento de fundos de investimento, podem resultar em significativas perdas para seus cotistas superiores ao capital aplicado e a consequente obrigação do cotista de aportar recursos adicionais para cobrir o prejuízo do fundo. Ao investidor é recomendada a leitura cuidadosa do prospecto e regulamento do fundo de investimento ao aplicar seus recursos. Para avaliação da performance de um fundo de investimento, é recomendável a análise de, no mínimo, 12 (doze) meses. Os valores exibidos estão em Real (BRL). Para os cálculos foram utilizadas observações Diárias.



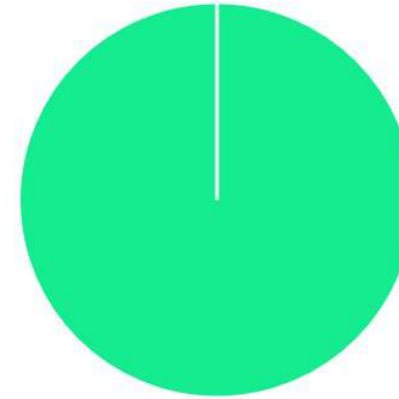
ATIVO	SALDO	CARTEIRA(%)	RESG.	4.963	RETORNO (R\$)	(%)
BB IMA-B 5 FIC RF PREVID...	R\$ 467.662,98	21.10%	D+1	7, I "b"	R\$ 2.578,29	0,55%
BB IDKA 2 TP FI RF...	R\$ 255.296,29	11.52%	D+1	7, I "b"	R\$ 1.963,32	0,77%
CAIXA BRASIL GESTÃO ESTRATÉGICA FI RF	R\$ 464.930,04	20.97%	D+0	7, I "b"	R\$ 4.305,61	0,93%
BB IRF-M 1 TP FIC RF...	R\$ 454.489,20	20.50%	D+0	7, I "b"	R\$ 4.583,78	0,99%
BB PERFIL FIC RF REF DI...	R\$ 364.531,27	16.44%	D+0	7, III "a"	R\$ 4.205,30	1,13%
CAIXA BRASIL FI RF REF DI...	R\$ 208.209,16	9.39%	D+0	7, III "a"	R\$ 2.584,33	1,24%
BB AUTOMÁTICO SETOR PÚBLICO FIC RF...	R\$ 1.815,93	0.08%	D+0	7, III "a"	R\$ 15,36	0,85%
Total investimentos	R\$ 2.216.934,87	100.00%			R\$ 20.235,99	0,91%
Disponibilidade	R\$ 144.241,36	-			-	-
Total patrimônio	R\$ 2.361.176,23	100.00%			-	-

Documento Assinado em 2024/05/24 por EDER MARCCONE VIEIRA
 Acesse em: https://efc.cce.br/pt/validar_documento?codigo=3ee69024-0929-41c2-b8cc-e45c3764318

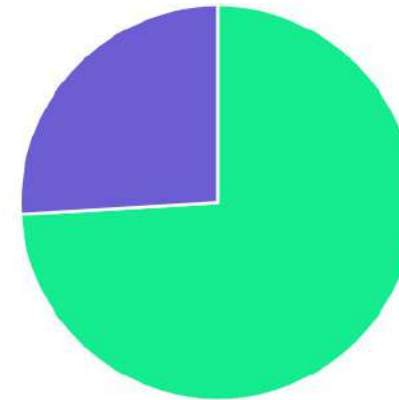
As informações deste relatório foram obtidas a partir de fontes públicas ou privadas consideradas confiáveis, cuja responsabilidade pela correção e veracidade não é assumida pela LEMA, pelo titular desta marca ou por qualquer das empresas de seu grupo empresarial. As informações disponíveis, não devem ser entendidas como colocação, distribuição ou oferta de fundo de investimento ou qualquer outro valor mobiliário. Fundos de investimento não contam com a garantia do Administrador do fundo, Gestor da carteira, de qualquer mecanismo de seguro ou, ainda, do Fundo Garantidor de Créditos - FGC. Rentabilidade obtida no passado não representa garantia de rentabilidade futura. As estratégias com derivativos, utilizadas como parte da política de investimento de fundos de investimento, podem resultar em significativas perdas para seus cotistas superiores ao capital aplicado e a consequente obrigação do cotista de aportar recursos adicionais para cobrir o prejuízo do fundo. Ao investidor é recomendada a leitura cuidadosa do prospecto e regulamento do fundo de investimento ao aplicar seus recursos. Para avaliação da performance de um fundo de investimento, é recomendável a análise de, no mínimo, 12 (doze) meses. Os valores exibidos estão em Real (BRL). Para os cálculos foram utilizadas observações Diárias.



CLASSE	PERCENTUAL	VALOR	LEG.
Renda Fixa	100,00%	R\$ 2.216.934,87	
Total	100,00%	R\$ 2.216.934,87	





ENQUADRAMENTO	PERCENTUAL	VALOR	LEG.
Artigo 7º, Inciso I, Alínea " b "	74,08%	R\$ 1.642.378,51	
Artigo 7º, Inciso III, Alínea " a "	25,92%	R\$ 574.556,36	
Total	100,00%	R\$ 2.216.934,87	

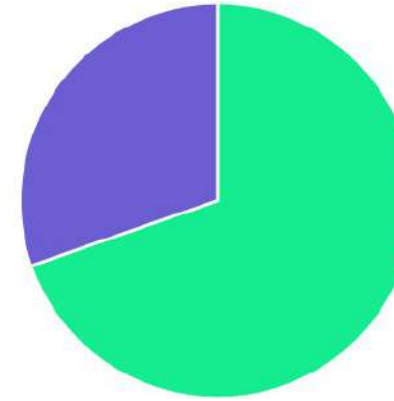


Documento Assinado Digitalmente por: CIBELI MONTEIRO TENORIO DE BARROS; EDER MARCONE VIEIRA
 Acesse em: <https://etc.tee.pe.gov.br/epp/validaDoc;seam> Código do documento: 3ee69024-0929-41c2-b8cc-e45c3764318

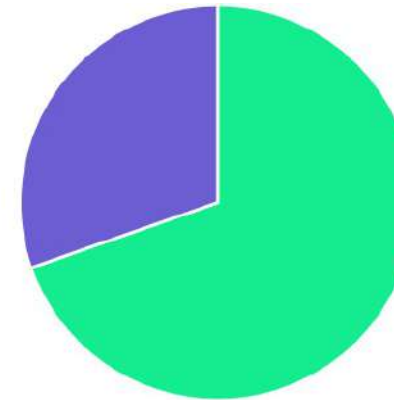
As informações deste relatório foram obtidas a partir de fontes públicas ou privadas consideradas confiáveis, cuja responsabilidade pela correção e veracidade não é assumida pela LEMA, pelo titular desta marca ou por qualquer das empresas de seu grupo empresarial. As informações disponíveis, não devem ser entendidas como colocação, distribuição ou oferta de fundo de investimento ou qualquer outro valor mobiliário. Fundos de investimento não contam com a garantia do Administrador do fundo, Gestor da carteira, de qualquer mecanismo de seguro ou, ainda, do Fundo Garantidor de Créditos - FGC. Rentabilidade obtida no passado não representa garantia de rentabilidade futura. As estratégias com derivativos, utilizadas como parte da política de investimento de fundos de investimento, podem resultar em significativas perdas para seus cotistas superiores ao capital aplicado e a consequente obrigação do cotista de aportar recursos adicionais para cobrir o prejuízo do fundo. Ao investidor é recomendada a leitura cuidadosa do prospecto e regulamento do fundo de investimento ao aplicar seus recursos. Para avaliação da performance de um fundo de investimento, é recomendável a análise de, no mínimo, 12 (doze) meses. Os valores exibidos estão em Real (BRL). Para os cálculos foram utilizadas observações Diárias.



GESTOR	PERCENTUAL	VALOR	LEG.
BB GESTAO	69,64%	R\$ 1.543.795,67	
CAIXA DISTRIBUIDORA	30,36%	R\$ 673.139,20	
Total	100,00%	R\$ 2.216.934,87	



ADMINISTRADOR	PERCENTUAL	VALOR	LEG.
BB GESTAO	69,64%	R\$ 1.543.795,67	
CAIXA ECONOMICA	30,36%	R\$ 673.139,20	
Total	100,00%	R\$ 2.216.934,87	

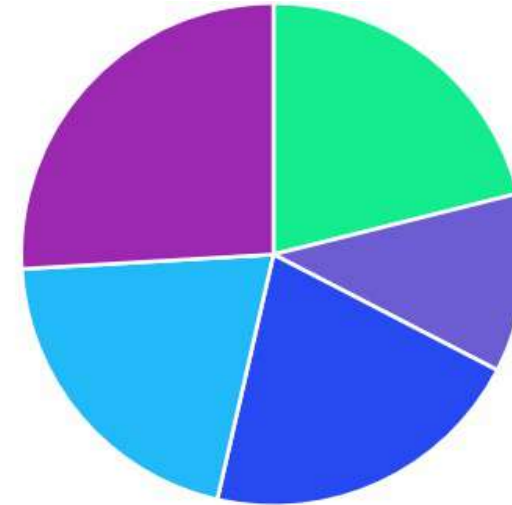


Documento Assinado Digitalmente por: CIBELLI MONTEIRO TENORIO DE BARROS; EDER MARCONE VIEIRA
 Acesse em: <https://etce.tce-pe.gov.br/epp/validaDoc.seam> Código do documento: 3ee69024-0929-41c2-b8cc-e45d3764318

As informações deste relatório foram obtidas a partir de fontes públicas ou privadas consideradas confiáveis, cuja responsabilidade pela correção e veracidade não é assumida pela LEMA, pelo titular desta marca ou por qualquer das empresas de seu grupo empresarial. As informações disponíveis, não devem ser entendidas como colocação, distribuição ou oferta de fundo de investimento ou qualquer outro valor mobiliário. Fundos de investimento não contam com a garantia do Administrador do fundo, Gestor da carteira, de qualquer mecanismo de seguro ou, ainda, do Fundo Garantidor de Créditos - FGC. Rentabilidade obtida no passado não representa garantia de rentabilidade futura. As estratégias com derivativos, utilizadas como parte da política de investimento de fundos de investimento, podem resultar em significativas perdas para seus cotistas superiores ao capital aplicado e a consequente obrigação do cotista de aportar recursos adicionais para cobrir o prejuízo do fundo. Ao investidor é recomendada a leitura cuidadosa do prospecto e regulamento do fundo de investimento ao aplicar seus recursos. Para avaliação da performance de um fundo de investimento, é recomendável a análise de, no mínimo, 12 (doze) meses. Os valores exibidos estão em Real (BRL). Para os cálculos foram utilizadas observações Diárias.



BENCHMARK	PERCENTUAL	VALOR	LEG.
CDI	25,92%	R\$ 574.556,36	
IMA-B 5	21,10%	R\$ 467.662,98	
IMA Geral ex-C	20,97%	R\$ 464.930,04	
IRF-M 1	20,50%	R\$ 454.489,20	
IDKA IPCA 2A	11,52%	R\$ 255.296,29	
Total	100,00%	R\$ 2.216.934,87	

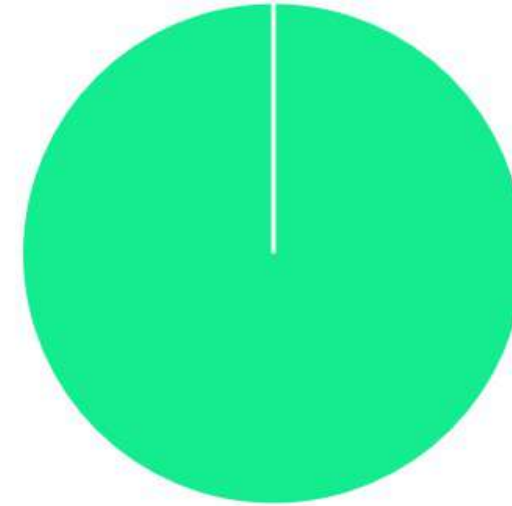


Documento Assinado Digitalmente por: CIBELI MONTEIRO TENORIO DE BARROS, EDER MARCONE VIEIRA
 Acesse em: <https://etce.tce.pe.gov.br/epp/validaDoc.seam> Código do documento: 3ee69024-0929-41c2-b8cc-e45d3764318

As informações deste relatório foram obtidas a partir de fontes públicas ou privadas consideradas confiáveis, cuja responsabilidade pela correção e veracidade não é assumida pela LEMA, pelo titular desta marca ou por qualquer das empresas de seu grupo empresarial. As informações disponíveis, não devem ser entendidas como colocação, distribuição ou oferta de fundo de investimento ou qualquer outro valor mobiliário. Fundos de investimento não contam com a garantia do Administrador do fundo, Gestor da carteira, de qualquer mecanismo de seguro ou, ainda, do Fundo Garantidor de Créditos - FGC. Rentabilidade obtida no passado não representa garantia de rentabilidade futura. As estratégias com derivativos, utilizadas como parte da política de investimento de fundos de investimento, podem resultar em significativas perdas para seus cotistas superiores ao capital aplicado e a consequente obrigação do cotista de aportar recursos adicionais para cobrir o prejuízo do fundo. Ao investidor é recomendada a leitura cuidadosa do prospecto e regulamento do fundo de investimento ao aplicar seus recursos. Para avaliação da performance de um fundo de investimento, é recomendável a análise de, no mínimo, 12 (doze) meses. Os valores exibidos estão em Real (BRL). Para os cálculos foram utilizadas observações Diárias.



LIQUIDEZ	PERCENTUAL	VALOR	LEG.
0 a 30 dias	100,00%	R\$ 2.216.934,87	■
Total	100,00%	R\$ 2.216.934,87	



Documento Assinado Digitalmente por: CIBELLI MONTEIRO TENORIO DE BARROS, EDER MARCONE VIEIRA
 Acesse em: <https://etce.tce.pe.gov.br/epp/validaDoc.seam> Código do documento: 3ee69024-0929-41e2-b8cc-e45d3764318

As informações deste relatório foram obtidas a partir de fontes públicas ou privadas consideradas confiáveis, cuja responsabilidade pela correção e veracidade não é assumida pela LEMA, pelo titular desta marca ou por qualquer das empresas de seu grupo empresarial. As informações disponíveis, não devem ser entendidas como colocação, distribuição ou oferta de fundo de investimento ou qualquer outro valor mobiliário. Fundos de investimento não contam com a garantia do Administrador do fundo, Gestor da carteira, de qualquer mecanismo de seguro ou, ainda, do Fundo Garantidor de Créditos - FGC. Rentabilidade obtida no passado não representa garantia de rentabilidade futura. As estratégias com derivativos, utilizadas como parte da política de investimento de fundos de investimento, podem resultar em significativas perdas para seus cotistas superiores ao capital aplicado e a consequente obrigação do cotista de aportar recursos adicionais para cobrir o prejuízo do fundo. Ao investidor é recomendada a leitura cuidadosa do prospecto e regulamento do fundo de investimento ao aplicar seus recursos. Para avaliação da performance de um fundo de investimento, é recomendável a análise de, no mínimo, 12 (doze) meses. Os valores exibidos estão em Real (BRL). Para os cálculos foram utilizadas observações Diárias.



RENDA FIXA	RESOLUÇÃO(%)	CARTEIRA (R\$)	(%)	POLÍTICA DE INVESTIMENTO		
				Inferior(%)	Alvo(%)	Superior(%)
Títulos Tesouro Nacional – SELIC - 7, I "a"	100%	R\$ 0,00	0.00%	0,00%	6,00%	100,00%
FI Renda Fixa Referenciado 100% títulos TN - 7, I "b"	100%	R\$ 1.642.378,51	74.08%	40,00%	70,00%	100,00%
FI em Índices de Renda Fixa 100% títulos TN - 7, I "c"	100%	R\$ 0,00	0.00%	0,00%	0,00%	100,00%
Operações Compromissadas - 7, II	5%	R\$ 0,00	0.00%	0,00%	0,00%	5,00%
FI Renda Fixa - 7, III "a"	60%	R\$ 574.556,36	25.92%	0,00%	21,00%	60,00%
FI de Índices Renda Fixa - 7, III "b"	60%	R\$ 0,00	0.00%	0,00%	1,00%	60,00%
Ativos Bancários - 7, IV	20%	R\$ 0,00	0.00%	0,00%	0,00%	20,00%
FI Direitos Creditórios (FIDC) - sênior - 7, V "a"	5%	R\$ 0,00	0.00%	0,00%	1,00%	5,00%
FI Renda Fixa "Crédito Privado" - 7, V "b"	5%	R\$ 0,00	0.00%	0,00%	1,00%	5,00%
FI Debêntures - 7, V "c"	5%	R\$ 0,00	0.00%	0,00%	0,00%	5,00%
Total Renda Fixa		R\$ 2.216.934,87	100,00%			
RENDA VARIÁVEL	RESOLUÇÃO(%)	CARTEIRA (R\$)	(%)	POLÍTICA DE INVESTIMENTO		
				Inferior(%)	Alvo(%)	Superior(%)
FI Ações - 8, I	30%	R\$ 0,00	0.00%	0,00%	0,00%	30,00%
FI de Índices Ações - 8, II	30%	R\$ 0,00	0.00%	0,00%	0,00%	30,00%
Total Renda Variável		R\$ 0,00	0,00%			
INVESTIMENTOS NO EXTERIOR	RESOLUÇÃO(%)	CARTEIRA (R\$)	(%)	POLÍTICA DE INVESTIMENTO		
				Inferior(%)	Alvo(%)	Superior(%)
FI Renda Fixa - Dívida Externa - 9, I	10%	R\$ 0,00	0.00%	0,00%	0,00%	10,00%
FI Investimento no Exterior - 9, II	10%	R\$ 0,00	0.00%	0,00%	0,00%	10,00%



FI Ações – BDR Nível I - 9, III	10%	R\$ 0,00	0,00%	0,00%	0,00%	10,00%
Total Investimentos no Exterior		R\$ 0,00	0,00%			

Documento Assinado Digitalmente por: CIBELLI MONTEIRO TENORIO DE BARROS, EDER MARCONE VIEIRA
 Asses em: <https://etce.tce.pe.gov.br/epp/validaDoc.seam> Código do documento: 3ee69024-0929-41c2-b8cc-e45c3764318

As informações deste relatório foram obtidas a partir de fontes públicas ou privadas consideradas confiáveis, cuja responsabilidade pela correção e veracidade não é assumida pela LEMA, pelo titular desta marca ou por qualquer das empresas de seu grupo empresarial. As informações disponíveis, não devem ser entendidas como colocação, distribuição ou oferta de fundo de investimento ou qualquer outro valor mobiliário. Fundos de investimento não contam com a garantia do Administrador do fundo, Gestor da carteira, de qualquer mecanismo de seguro ou, ainda, do Fundo Garantidor de Créditos - FGC. Rentabilidade obtida no passado não representa garantia de rentabilidade futura. As estratégias com derivativos, utilizadas como parte da política de investimento de fundos de investimento, podem resultar em significativas perdas para seus cotistas superiores ao capital aplicado e a consequente obrigação do cotista de aportar recursos adicionais para cobrir o prejuízo do fundo. Ao investidor é recomendada a leitura cuidadosa do prospecto e regulamento do fundo de investimento ao aplicar seus recursos. Para avaliação da performance de um fundo de investimento, é recomendável a análise de, no mínimo, 12 (doze) meses. Os valores exibidos estão em Real (BRL). Para os cálculos foram utilizadas observações Diárias.



FUNDOS ESTRUTURADOS	RESOLUÇÃO(%)	CARTEIRA (R\$)	(%)	POLÍTICA DE INVESTIMENTO		
				Inferior(%)	Alvo(%)	Superior(%)
FI Multimercado - aberto - 10, I	10%	R\$ 0,00	0,00%	0,00%	0,00%	10,00%
FI em Participações - 10, II	5%	R\$ 0,00	0,00%	0,00%	0,00%	10,00%
FI "Ações - Mercado de Acesso" - 10, III	5%	R\$ 0,00	0,00%	0,00%	0,00%	10,00%
Total Fundos Estruturados		R\$ 0,00	0,00%			
FUNDOS IMOBILIÁRIOS	RESOLUÇÃO(%)	CARTEIRA (R\$)	(%)	POLÍTICA DE INVESTIMENTO		
				Inferior(%)	Alvo(%)	Superior(%)
FI Imobiliário - 11	5%	R\$ 0,00	0,00%	0,00%	0,00%	5,00%
Total Fundos Imobiliários		R\$ 0,00	0,00%			
EMPRÉSTIMOS CONSIGNADOS	RESOLUÇÃO(%)	CARTEIRA (R\$)	(%)	Inferior(%)	Alvo(%)	Superior(%)
Empréstimos Consignados - 12	5%	R\$ 0,00	0,00%	0,00%	0,00%	5,00%
Total Empréstimos Consignados		R\$ 0,00	0,00%			
Total Global		R\$ 2.216.934,87	100,00%			

Documento Assinado Digitalmente por: CIBELI MONTEIRO TENORIO DE BARROS, EDER MARCONE VIEIRA
 Acesse em: https://sigetregre.gov.br/epp/validadoc/seam/CódigoDoDocumento: 3ee69024-0929-41e2-b8cc-e45c3764318



PERÍODO	SALDO ANTERIOR	SALDO FINAL	META	RENT.(R\$)	RENT.(%)	GP
2022			IPCA + 4.79% a.a.			
Janeiro	R\$ 2.005.035,15	R\$ 1.915.775,15	0,93%	R\$ 6.076,26	0,30%	-0,66%
Fevereiro	R\$ 1.915.775,15	R\$ 2.066.761,76	1,40%	R\$ 13.762,58	0,81%	-0,59%
Março	R\$ 2.066.761,76	R\$ 2.194.957,29	2,01%	R\$ 26.852,15	1,25%	-0,70%
Abril	R\$ 2.194.957,29	R\$ 2.216.698,88	1,45%	R\$ 21.741,59	0,99%	-0,40%
Maio	R\$ 2.216.698,88	R\$ 2.216.934,87	0,86%	R\$ 20.235,99	0,91%	0,00%
Total	R\$ 2.216.698,88	R\$ 2.216.934,87	6,85%	R\$ 88.668,57	4,34%	-2,51%
2021			IPCA + 5.39% a.a.			
Janeiro	R\$ 413.360,48	R\$ 402.416,79	0,69%	R\$ -2.655,25	-0,64%	-1,60%
Fevereiro	R\$ 402.416,79	R\$ 402.678,80	1,30%	R\$ -4.440,74	-1,10%	-2,40%
Março	R\$ 402.678,80	R\$ 396.089,78	1,37%	R\$ -2.200,39	-0,54%	-1,90%
Abril	R\$ 396.089,78	R\$ 410.220,78	0,75%	R\$ 2.544,32	0,64%	-0,11%
Maio	R\$ 410.220,78	R\$ 403.206,63	1,27%	R\$ 2.043,37	0,51%	-0,75%
Junho	R\$ 403.206,63	R\$ 400.765,03	0,97%	R\$ 858,89	0,21%	-0,08%
Julho	R\$ 400.765,03	R\$ 400.405,13	1,40%	R\$ -1.059,41	-0,26%	-1,56%
Agosto	R\$ 400.405,13	R\$ 464.335,40	1,31%	R\$ -2.068,92	-0,35%	-1,10%
Setembro	R\$ 464.335,40	R\$ 469.205,02	1,60%	R\$ -119,39	0,07%	-1,18%
Outubro	R\$ 469.205,02	R\$ 546.967,79	1,69%	R\$ -7.937,40	-1,05%	-2,74%
Novembro	R\$ 546.967,79	R\$ 667.433,57	1,39%	R\$ 11.495,40	1,74%	0,43%
Dezembro	R\$ 667.433,57	R\$ 2.005.035,15	1,17%	R\$ 6.750,20	1,03%	-0,14%
Total	R\$ 667.433,57	R\$ 2.005.035,15	15,99%	R\$ 3.210,68	0,22%	-15,77%



ATIVO	CNPJ	RENTABILIDADE				
		Mês (%)	Ano (%)	12 meses (%)	24 meses (%)	Início (%)
BB IRF-M 1 TP FIC RF...	11.328.882/0001-35	0,92%	1,90%	-	-	1,90%
BB FLUXO FIC RF PREVID	13.077.415/0001-05	0,95%	3,90%	3,27%	-	7,30%
CAIXA BRASIL FI RF REF DI...	03.737.206/0001-97	1,08%	3,39%	-	-	3,37%
BB PERFIL FIC RF REF DI...	13.077.418/0001-49	1,07%	3,75%	3,79%	-	3,68%
BB IDKA 2 TP FI RF...	13.322.205/0001-35	0,77%	5,71%	-	-	5,49%
CAIXA BRASIL GESTÃO ESTRATÉGICA FI RF	23.215.097/0001-55	0,93%	3,24%	-	-	2,97%
BB IMA-B 5 FIC RF PREVID...	03.543.447/0001-03	0,55%	5,11%	-	-	3,91%
BB IMA-B FI RF PREVID	07.861.554/0001-22	0,93%	4,68%	-1,48%	-	3,14%
BB AUTOMÁTICO SETOR PÚBLICO FIC RF...	04.288.966/0001-27	0,85%	2,85%	2,42%	-	2,27%
CAIXA BRASIL IDKA IPCA 2A TP...	14.386.926/0001-71	0,85%	6,04%	-	-	6,04%
CAIXA PRÁTICO FIC RF CURTO PRAZO	00.834.074/0001-23	0,81%	3,20%	1,12%	-	3,24%
BB IRF-M TP FI RF PREVID	07.111.384/0001-69	0,58%	1,92%	-	-	1,92%
CAIXA ALIANÇA TP FI RF	05.164.358/0001-73	1,01%	4,24%	-	-	6,87%
BB IRF-M 1+ FI RF PREVID	32.161.826/0001-29	0,40%	0,67%	-5,27%	-	-4,63%
BB ALOCAÇÃO ATIVA RETORNO TOTAL FIC...	35.292.588/0001-89	0,93%	3,82%	0,48%	-	3,82%

Documento Assinado Digitalmente por: CIBELI MONTEIRO TENORIO DE BARROS, EDER MARCONI VIEIRA
 Acesse em: <https://etce.tce-pe.gov.br/epp/validaDoc.seam> Código do documento: 3ee69024-0929-41c2-b8cc-e45c3764318




Documento Assinado Digitalmente por: CIBELLI MONTEIRO TENORIO DE BARROS, EDER MARCONI VIEIRA
Acesse em: <https://eic.tee.pe.gov.br/emp/validarDoc.seam> Código do Documento: 3ee69024-0929-41c2-b8cc-e45c513764318



BREJÃO

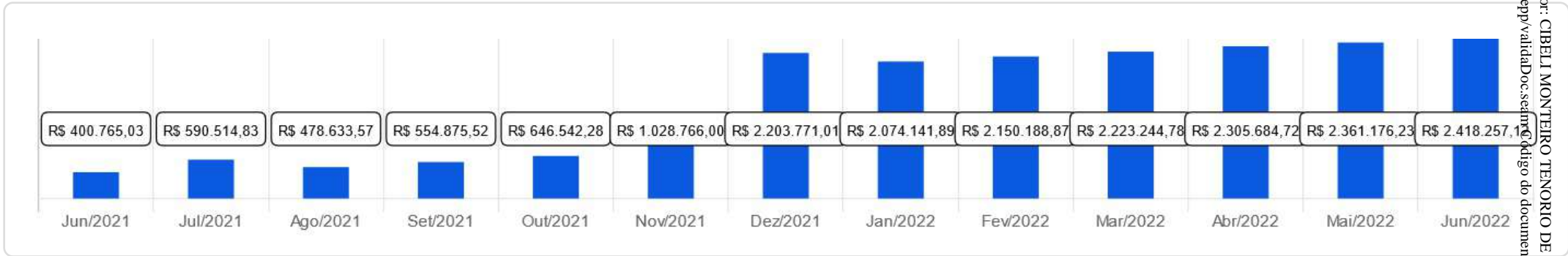
 Junho/2022





<p>Patrimônio</p> <p>R\$ 2.418.257,12</p>	<p>Rentabilidade</p> <p>Mês: 0,57%</p> <p>Acum.: 6,15%</p>	<p>Meta</p> <p>Mês: 1,06%</p> <p>Acum.: 17,58%</p>	<p>Gap</p> <p>Mês: -0,49%</p> <p>Acum.: -11,43%</p>	<p>VaR</p> <p>0,23%</p>
--------------------------------------------------	-------------------------------------------------------------------	-----------------------------------------------------------	------------------------------------------------------------	--------------------------------

Evolução do Patrimônio (Últimos 12 meses)



Comparativo (Rentabilidades | Metas) (Últimos 12 meses)



Documento Assinado Digitalmente por: CIBELI MONTEIRO TENORIO DE BARROS, EDER MARCONI VIEIRA
 Acesse em: <https://etce.tce.pe.gov.br/epp/validaDoc.seam?o=validaDoc&idDocumento=3ee69024-0929-41c2-b8ec-e45c13764318>

As informações deste relatório foram obtidas a partir de fontes públicas ou privadas consideradas confiáveis, cuja responsabilidade pela correção e veracidade não é assumida pela LEMA, pelo titular desta marca ou por qualquer das empresas de seu grupo empresarial. As informações disponíveis, não devem ser entendidas como colocação, distribuição ou oferta de fundo de investimento ou qualquer outro valor mobiliário. Fundos de investimento não contam com a garantia do Administrador do fundo, Gestor da carteira, de qualquer mecanismo de seguro ou, ainda, do Fundo Garantidor de Créditos - FGC. Rentabilidade obtida no passado não representa garantia de rentabilidade futura. As estratégias com derivativos, utilizadas como parte da política de investimento de fundos de investimento, podem resultar em significativas perdas para seus cotistas superiores ao capital aplicado e a consequente obrigação do cotista de aportar recursos adicionais para cobrir o prejuízo do fundo. Ao investidor é recomendada a leitura cuidadosa do prospecto e regulamento do fundo de investimento ao aplicar seus recursos. Para avaliação da performance de um fundo de investimento, é recomendável a análise de, no mínimo, 12 (doze) meses. Os valores exibidos estão em Real (BRL). Para os cálculos foram utilizadas observações Diárias.



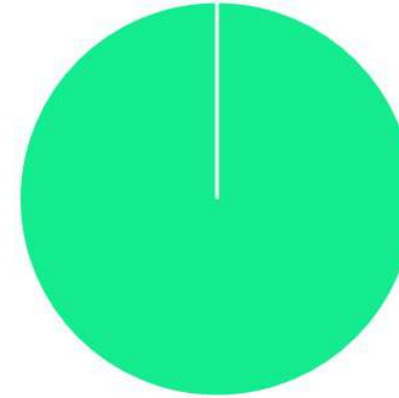
ATIVO	SALDO	CARTEIRA(%)	RESG.	4.963	RETORNO (R\$)	(%)
BB IMA-B 5 FIC RF PREVID...	R\$ 469.148,70	20.01%	D+1	7, I "b"	R\$ 1.485,72	0,32%
BB IDKA 2 TP FI RF...	R\$ 372.333,32	15.88%	D+1	7, I "b"	R\$ 483,65	0,13%
CAIXA BRASIL GESTÃO ESTRATÉGICA FI RF	R\$ 466.001,29	19.87%	D+0	7, I "b"	R\$ 1.071,25	0,23%
BB IRF-M 1 TP FIC RF...	R\$ 458.661,92	19.56%	D+0	7, I "b"	R\$ 4.172,72	0,91%
BB PERFIL FIC RF REF DI...	R\$ 368.271,04	15.71%	D+0	7, III "a"	R\$ 3.739,77	1,01%
CAIXA BRASIL FI RF REF DI...	R\$ 210.417,45	8.97%	D+0	7, III "a"	R\$ 2.208,29	1,05%
BB AUTOMÁTICO SETOR PÚBLICO FIC RF...	R\$ 0,00	0.00%	D+0	7, III "a"	R\$ 2,13	0,00%
Total investimentos	R\$ 2.344.833,72	100.00%			R\$ 13.163,53	0,56%
Disponibilidade	R\$ 73.423,40	-			-	-
Total patrimônio	R\$ 2.418.257,12	100.00%			-	-

Documento Assinado Digitalmente
 Acesse em: <https://efc.ccb.br/pt/validarDocumento.aspx?CodigoDocumento:3ee69024-0929-41c2-b8cc-e45c3764318>
 TIPO DE DOCUMENTO: TERCIO DE BARRROS, EDER MARCCONE VIEIRA

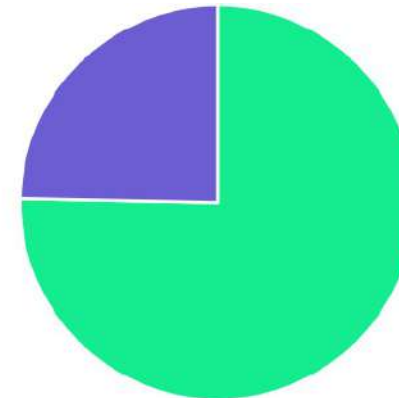
As informações deste relatório foram obtidas a partir de fontes públicas ou privadas consideradas confiáveis, cuja responsabilidade pela correção e veracidade não é assumida pela LEMA, pelo titular desta marca ou por qualquer das empresas de seu grupo empresarial. As informações disponíveis, não devem ser entendidas como colocação, distribuição ou oferta de fundo de investimento ou qualquer outro valor mobiliário. Fundos de investimento não contam com a garantia do Administrador do fundo, Gestor da carteira, de qualquer mecanismo de seguro ou, ainda, do Fundo Garantidor de Créditos - FGC. Rentabilidade obtida no passado não representa garantia de rentabilidade futura. As estratégias com derivativos, utilizadas como parte da política de investimento de fundos de investimento, podem resultar em significativas perdas para seus cotistas superiores ao capital aplicado e a consequente obrigação do cotista de aportar recursos adicionais para cobrir o prejuízo do fundo. Ao investidor é recomendada a leitura cuidadosa do prospecto e regulamento do fundo de investimento ao aplicar seus recursos. Para avaliação da performance de um fundo de investimento, é recomendável a análise de, no mínimo, 12 (doze) meses. Os valores exibidos estão em Real (BRL). Para os cálculos foram utilizadas observações Diárias.



CLASSE	PERCENTUAL	VALOR	LEG.
Renda Fixa	100,00%	R\$ 2.344.833,72	
Total	100,00%	R\$ 2.344.833,72	



ENQUADRAMENTO	PERCENTUAL	VALOR	LEG.
Artigo 7º, Inciso I, Alínea " b "	75,32%	R\$ 1.766.145,23	
Artigo 7º, Inciso III, Alínea " a "	24,68%	R\$ 578.688,49	
Total	100,00%	R\$ 2.344.833,72	

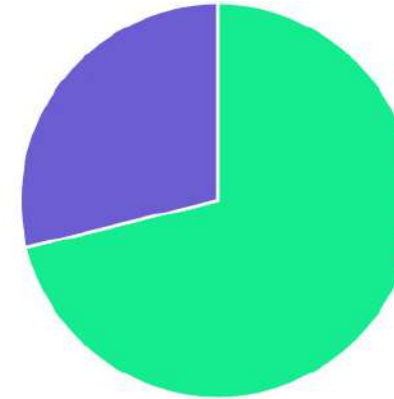


Documento Assinado Digitalmente por: CIBELLI MONTEIRO TENORIO DE BARROS; EDER MARCONE VIEIRA
 Acesse em: <https://etc.tee.pe.gov.br/epp/validaDoc;seam> Código do documento: 3ee69024-0929-41c2-b8cc-e45c3764318

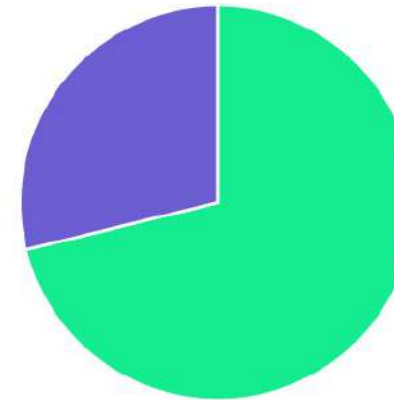
As informações deste relatório foram obtidas a partir de fontes públicas ou privadas consideradas confiáveis, cuja responsabilidade pela correção e veracidade não é assumida pela LEMA, pelo titular desta marca ou por qualquer das empresas de seu grupo empresarial. As informações disponíveis, não devem ser entendidas como colocação, distribuição ou oferta de fundo de investimento ou qualquer outro valor mobiliário. Fundos de investimento não contam com a garantia do Administrador do fundo, Gestor da carteira, de qualquer mecanismo de seguro ou, ainda, do Fundo Garantidor de Créditos - FGC. Rentabilidade obtida no passado não representa garantia de rentabilidade futura. As estratégias com derivativos, utilizadas como parte da política de investimento de fundos de investimento, podem resultar em significativas perdas para seus cotistas superiores ao capital aplicado e a consequente obrigação do cotista de aportar recursos adicionais para cobrir o prejuízo do fundo. Ao investidor é recomendada a leitura cuidadosa do prospecto e regulamento do fundo de investimento ao aplicar seus recursos. Para avaliação da performance de um fundo de investimento, é recomendável a análise de, no mínimo, 12 (doze) meses. Os valores exibidos estão em Real (BRL). Para os cálculos foram utilizadas observações Diárias.



GESTOR	PERCENTUAL	VALOR	LEG.
BB GESTAO	71,15%	R\$ 1.668.414,98	■
CAIXA DISTRIBUIDORA	28,85%	R\$ 676.418,74	■
Total	100,00%	R\$ 2.344.833,72	



ADMINISTRADOR	PERCENTUAL	VALOR	LEG.
BB GESTAO	71,15%	R\$ 1.668.414,98	■
CAIXA ECONOMICA	28,85%	R\$ 676.418,74	■
Total	100,00%	R\$ 2.344.833,72	

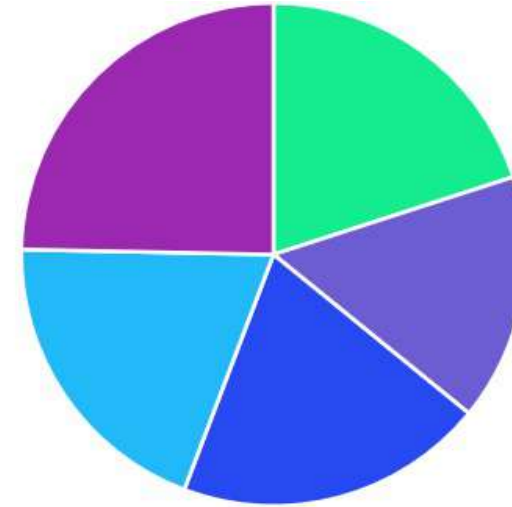


Documento Assinado Digitalmente por: CIBELI MONTEIRO TENORIO DE BARROS; EDER MARCONE VIEIRA
 Acesse em: <https://etce.tce-pe.gov.br/epp/validaDoc.seam> Código do documento: 3ee69024-0929-41c2-b8cc-e45c3764318

As informações deste relatório foram obtidas a partir de fontes públicas ou privadas consideradas confiáveis, cuja responsabilidade pela correção e veracidade não é assumida pela LEMA, pelo titular desta marca ou por qualquer das empresas de seu grupo empresarial. As informações disponíveis, não devem ser entendidas como colocação, distribuição ou oferta de fundo de investimento ou qualquer outro valor mobiliário. Fundos de investimento não contam com a garantia do Administrador do fundo, Gestor da carteira, de qualquer mecanismo de seguro ou, ainda, do Fundo Garantidor de Créditos - FGC. Rentabilidade obtida no passado não representa garantia de rentabilidade futura. As estratégias com derivativos, utilizadas como parte da política de investimento de fundos de investimento, podem resultar em significativas perdas para seus cotistas superiores ao capital aplicado e a consequente obrigação do cotista de aportar recursos adicionais para cobrir o prejuízo do fundo. Ao investidor é recomendada a leitura cuidadosa do prospecto e regulamento do fundo de investimento ao aplicar seus recursos. Para avaliação da performance de um fundo de investimento, é recomendável a análise de, no mínimo, 12 (doze) meses. Os valores exibidos estão em Real (BRL). Para os cálculos foram utilizadas observações Diárias.



BENCHMARK	PERCENTUAL	VALOR	LEG.
CDI	24,68%	R\$ 578.688,49	
IMA-B 5	20,01%	R\$ 469.148,70	
IMA Geral ex-C	19,87%	R\$ 466.001,29	
IRF-M 1	19,56%	R\$ 458.661,92	
IDKA IPCA 2A	15,88%	R\$ 372.333,32	
Total	100,00%	R\$ 2.344.833,72	

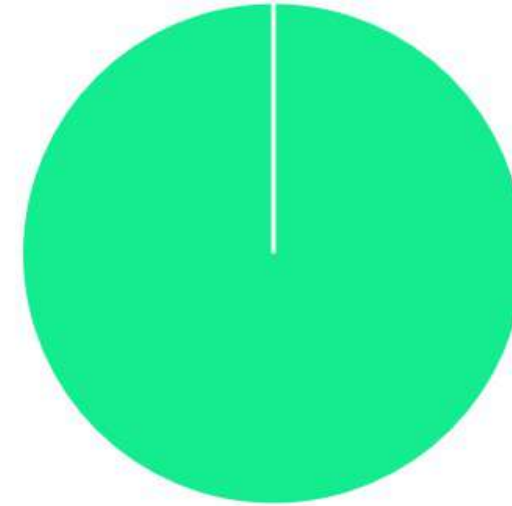


Documento Assinado Digitalmente por: CIBELI MONTEIRO TENORIO DE BARROS, EDER MARCONE VIEIRA
 Acesse em: <https://etce.tce-pe.gov.br/epp/validaDoc.seam> Código do documento: 3ee69024-0929-41c2-b8cc-e45c3764318

As informações deste relatório foram obtidas a partir de fontes públicas ou privadas consideradas confiáveis, cuja responsabilidade pela correção e veracidade não é assumida pela LEMA, pelo titular desta marca ou por qualquer das empresas de seu grupo empresarial. As informações disponíveis, não devem ser entendidas como colocação, distribuição ou oferta de fundo de investimento ou qualquer outro valor mobiliário. Fundos de investimento não contam com a garantia do Administrador do fundo, Gestor da carteira, de qualquer mecanismo de seguro ou, ainda, do Fundo Garantidor de Créditos - FGC. Rentabilidade obtida no passado não representa garantia de rentabilidade futura. As estratégias com derivativos, utilizadas como parte da política de investimento de fundos de investimento, podem resultar em significativas perdas para seus cotistas superiores ao capital aplicado e a consequente obrigação do cotista de aportar recursos adicionais para cobrir o prejuízo do fundo. Ao investidor é recomendada a leitura cuidadosa do prospecto e regulamento do fundo de investimento ao aplicar seus recursos. Para avaliação da performance de um fundo de investimento, é recomendável a análise de, no mínimo, 12 (doze) meses. Os valores exibidos estão em Real (BRL). Para os cálculos foram utilizadas observações Diárias.



LIQUIDEZ	PERCENTUAL	VALOR	LEG.
0 a 30 dias	100,00%	R\$ 2.344.833,72	■
Total	100,00%	R\$ 2.344.833,72	



Documento Assinado Digitalmente por: CIBELLI MONTEIRO TENORIO DE BARROS, EDER MARCONE VIEIRA
 Acesse em: <https://etce.tce.pe.gov.br/epp/validaDoc.seam> Código do documento: 3ee69024-0929-41e2-b8cc-e45d3764318

As informações deste relatório foram obtidas a partir de fontes públicas ou privadas consideradas confiáveis, cuja responsabilidade pela correção e veracidade não é assumida pela LEMA, pelo titular desta marca ou por qualquer das empresas de seu grupo empresarial. As informações disponíveis, não devem ser entendidas como colocação, distribuição ou oferta de fundo de investimento ou qualquer outro valor mobiliário. Fundos de investimento não contam com a garantia do Administrador do fundo, Gestor da carteira, de qualquer mecanismo de seguro ou, ainda, do Fundo Garantidor de Créditos - FGC. Rentabilidade obtida no passado não representa garantia de rentabilidade futura. As estratégias com derivativos, utilizadas como parte da política de investimento de fundos de investimento, podem resultar em significativas perdas para seus cotistas superiores ao capital aplicado e a consequente obrigação do cotista de aportar recursos adicionais para cobrir o prejuízo do fundo. Ao investidor é recomendada a leitura cuidadosa do prospecto e regulamento do fundo de investimento ao aplicar seus recursos. Para avaliação da performance de um fundo de investimento, é recomendável a análise de, no mínimo, 12 (doze) meses. Os valores exibidos estão em Real (BRL). Para os cálculos foram utilizadas observações Diárias.



RENDA FIXA	RESOLUÇÃO(%)	CARTEIRA (R\$)	(%)	POLÍTICA DE INVESTIMENTO		
				Inferior(%)	Alvo(%)	Superior(%)
Títulos Tesouro Nacional – SELIC - 7, I "a"	100%	R\$ 0,00	0.00%	0,00%	6,00%	100,00%
FI Renda Fixa Referenciado 100% títulos TN - 7, I "b"	100%	R\$ 1.766.145,23	75.32%	40,00%	70,00%	100,00%
FI em Índices de Renda Fixa 100% títulos TN - 7, I "c"	100%	R\$ 0,00	0.00%	0,00%	0,00%	100,00%
Operações Compromissadas - 7, II	5%	R\$ 0,00	0.00%	0,00%	0,00%	5,00%
FI Renda Fixa - 7, III "a"	60%	R\$ 578.688,49	24.68%	0,00%	21,00%	60,00%
FI de Índices Renda Fixa - 7, III "b"	60%	R\$ 0,00	0.00%	0,00%	1,00%	60,00%
Ativos Bancários - 7, IV	20%	R\$ 0,00	0.00%	0,00%	0,00%	20,00%
FI Direitos Creditórios (FIDC) - sênior - 7, V "a"	5%	R\$ 0,00	0.00%	0,00%	1,00%	5,00%
FI Renda Fixa "Crédito Privado" - 7, V "b"	5%	R\$ 0,00	0.00%	0,00%	1,00%	5,00%
FI Debêntures - 7, V "c"	5%	R\$ 0,00	0.00%	0,00%	0,00%	5,00%
Total Renda Fixa		R\$ 2.344.833,72	100,00%			
RENDA VARIÁVEL	RESOLUÇÃO(%)	CARTEIRA (R\$)	(%)	POLÍTICA DE INVESTIMENTO		
				Inferior(%)	Alvo(%)	Superior(%)
FI Ações - 8, I	30%	R\$ 0,00	0.00%	0,00%	0,00%	30,00%
FI de Índices Ações - 8, II	30%	R\$ 0,00	0.00%	0,00%	0,00%	30,00%
Total Renda Variável		R\$ 0,00	0,00%			
INVESTIMENTOS NO EXTERIOR	RESOLUÇÃO(%)	CARTEIRA (R\$)	(%)	POLÍTICA DE INVESTIMENTO		
				Inferior(%)	Alvo(%)	Superior(%)
FI Renda Fixa - Dívida Externa - 9, I	10%	R\$ 0,00	0.00%	0,00%	0,00%	10,00%
FI Investimento no Exterior - 9, II	10%	R\$ 0,00	0.00%	0,00%	0,00%	10,00%



FI Ações – BDR Nível I - 9, III	10%	R\$ 0,00	0,00%	0,00%	0,00%	10,00%
Total Investimentos no Exterior		R\$ 0,00	0,00%			

Documento Assinado Digitalmente por: CIBELLI MONTEIRO TENORIO DE BARROS, EDER MARCONE VIEIRA
 Asses em: <https://etce.tce.pe.gov.br/epp/validaDoc.seam> Código do documento: 3ee69024-0929-41c2-b8cc-e45c3764318

As informações deste relatório foram obtidas a partir de fontes públicas ou privadas consideradas confiáveis, cuja responsabilidade pela correção e veracidade não é assumida pela LEMA, pelo titular desta marca ou por qualquer das empresas de seu grupo empresarial. As informações disponíveis, não devem ser entendidas como colocação, distribuição ou oferta de fundo de investimento ou qualquer outro valor mobiliário. Fundos de investimento não contam com a garantia do Administrador do fundo, Gestor da carteira, de qualquer mecanismo de seguro ou, ainda, do Fundo Garantidor de Créditos - FGC. Rentabilidade obtida no passado não representa garantia de rentabilidade futura. As estratégias com derivativos, utilizadas como parte da política de investimento de fundos de investimento, podem resultar em significativas perdas para seus cotistas superiores ao capital aplicado e a consequente obrigação do cotista de aportar recursos adicionais para cobrir o prejuízo do fundo. Ao investidor é recomendada a leitura cuidadosa do prospecto e regulamento do fundo de investimento ao aplicar seus recursos. Para avaliação da performance de um fundo de investimento, é recomendável a análise de, no mínimo, 12 (doze) meses. Os valores exibidos estão em Real (BRL). Para os cálculos foram utilizadas observações Diárias.



FUNDOS ESTRUTURADOS	RESOLUÇÃO(%)	CARTEIRA (R\$)	(%)	POLÍTICA DE INVESTIMENTO		
				Inferior(%)	Alvo(%)	Superior(%)
FI Multimercado - aberto - 10, I	10%	R\$ 0,00	0,00%	0,00%	0,00%	10,00%
FI em Participações - 10, II	5%	R\$ 0,00	0,00%	0,00%	0,00%	10,00%
FI "Ações - Mercado de Acesso" - 10, III	5%	R\$ 0,00	0,00%	0,00%	0,00%	10,00%
Total Fundos Estruturados		R\$ 0,00	0,00%			
FUNDOS IMOBILIÁRIOS	RESOLUÇÃO(%)	CARTEIRA (R\$)	(%)	POLÍTICA DE INVESTIMENTO		
				Inferior(%)	Alvo(%)	Superior(%)
FI Imobiliário - 11	5%	R\$ 0,00	0,00%	0,00%	0,00%	5,00%
Total Fundos Imobiliários		R\$ 0,00	0,00%			
EMPRÉSTIMOS CONSIGNADOS	RESOLUÇÃO(%)	CARTEIRA (R\$)	(%)	Inferior(%)	Alvo(%)	Superior(%)
Empréstimos Consignados - 12	5%	R\$ 0,00	0,00%	0,00%	0,00%	5,00%
Total Empréstimos Consignados		R\$ 0,00	0,00%			
Total Global		R\$ 2.344.833,72	100,00%			



PERÍODO	SALDO ANTERIOR	SALDO FINAL	META	RENT.(R\$)	RENT.(%)	GP
2022			IPCA + 4.79% a.a.			
Janeiro	R\$ 2.005.035,15	R\$ 1.915.775,15	0,93%	R\$ 6.076,26	0,30%	-0,66%
Fevereiro	R\$ 1.915.775,15	R\$ 2.066.761,76	1,40%	R\$ 13.762,58	0,81%	-0,59%
Março	R\$ 2.066.761,76	R\$ 2.194.957,29	2,01%	R\$ 26.852,15	1,25%	-0,70%
Abril	R\$ 2.194.957,29	R\$ 2.216.698,88	1,45%	R\$ 21.741,59	0,99%	-0,46%
Maiο	R\$ 2.216.698,88	R\$ 2.216.934,87	0,86%	R\$ 20.235,99	0,91%	0,00%
Junho	R\$ 2.216.934,87	R\$ 2.344.833,72	1,06%	R\$ 13.163,53	0,57%	-0,49%
Total	R\$ 2.216.934,87	R\$ 2.344.833,72	7,98%	R\$ 101.832,10	4,93%	-3,05%
2021			IPCA + 5.39% a.a.			
Janeiro	R\$ 413.360,48	R\$ 402.416,79	0,69%	R\$ -2.655,25	-0,64%	-1,02%
Fevereiro	R\$ 402.416,79	R\$ 402.678,80	1,30%	R\$ -4.440,74	-1,10%	-2,40%
Março	R\$ 402.678,80	R\$ 396.089,78	1,37%	R\$ -2.200,39	-0,54%	-1,90%
Abril	R\$ 396.089,78	R\$ 410.220,78	0,75%	R\$ 2.544,32	0,64%	-0,11%
Maiο	R\$ 410.220,78	R\$ 403.206,63	1,27%	R\$ 2.043,37	0,51%	-0,05%
Junho	R\$ 403.206,63	R\$ 400.765,03	0,97%	R\$ 858,89	0,21%	-0,05%
Julho	R\$ 400.765,03	R\$ 400.405,13	1,40%	R\$ -1.059,41	-0,26%	-1,10%
Agosto	R\$ 400.405,13	R\$ 464.335,40	1,31%	R\$ -2.068,92	-0,35%	-1,16%
Setembro	R\$ 464.335,40	R\$ 469.205,02	1,60%	R\$ -119,39	0,07%	-1,53%
Outubro	R\$ 469.205,02	R\$ 546.967,79	1,69%	R\$ -7.937,40	-1,05%	-2,74%
Novembro	R\$ 546.967,79	R\$ 667.433,57	1,39%	R\$ 11.495,40	1,74%	0,35%
Dezembro	R\$ 667.433,57	R\$ 2.005.035,15	1,17%	R\$ 6.750,20	1,03%	-0,14%



Total	R\$ 667.433,57	R\$ 2.005.035,15	15,99%	R\$ 3.210,68	0,22%	-15,7%
-------	----------------	------------------	--------	--------------	-------	--------

Documento Assinado Digitalmente por: CIBELLI MONTEIRO TENORIO DE BARROS, EDER MARCONE VIEIRA
 Assinse em: <https://etc.etc.pe.gov.br/epp/validaDoc;seamCodigo=documento:3ee69024-0929-41c2-b8cc-e45c3764318>

As informações deste relatório foram obtidas a partir de fontes públicas ou privadas consideradas confiáveis, cuja responsabilidade pela correção e veracidade não é assumida pela LEMA, pelo titular desta marca ou por qualquer das empresas de seu grupo empresarial. As informações disponíveis, não devem ser entendidas como colocação, distribuição ou oferta de fundo de investimento ou qualquer outro valor mobiliário. Fundos de investimento não contam com a garantia do Administrador do fundo, Gestor da carteira, de qualquer mecanismo de seguro ou, ainda, do Fundo Garantidor de Créditos - FGC. Rentabilidade obtida no passado não representa garantia de rentabilidade futura. As estratégias com derivativos, utilizadas como parte da política de investimento de fundos de investimento, podem resultar em significativas perdas para seus cotistas superiores ao capital aplicado e a consequente obrigação do cotista de aportar recursos adicionais para cobrir o prejuízo do fundo. Ao investidor é recomendada a leitura cuidadosa do prospecto e regulamento do fundo de investimento ao aplicar seus recursos. Para avaliação da performance de um fundo de investimento, é recomendável a análise de, no mínimo, 12 (doze) meses. Os valores exibidos estão em Real (BRL). Para os cálculos foram utilizadas observações Diárias.



ATIVO	CNPJ	RENTABILIDADE				
		Mês (%)	Ano (%)	12 meses (%)	24 meses (%)	Início (%)
BB IRF-M 1 TP FIC RF...	11.328.882/0001-35	0,92%	2,83%	-	-	2,83%
BB FLUXO FIC RF PREVID	13.077.415/0001-05	0,93%	4,87%	3,27%	-	8,30%
CAIXA BRASIL FI RF REF DI...	03.737.206/0001-97	1,06%	4,49%	-	-	4,47%
BB PERFIL FIC RF REF DI...	13.077.418/0001-49	1,03%	4,81%	3,79%	-	4,74%
BB IDKA 2 TP FI RF...	13.322.205/0001-35	0,13%	5,84%	-	-	3,84%
CAIXA BRASIL GESTÃO ESTRATÉGICA FI RF	23.215.097/0001-55	0,23%	3,48%	-	-	3,21%
BB IMA-B 5 FIC RF PREVID...	03.543.447/0001-03	0,32%	5,45%	-	-	4,24%
BB IMA-B FI RF PREVID	07.861.554/0001-22	-0,41%	4,26%	-1,48%	-	2,72%
BB AUTOMÁTICO SETOR PÚBLICO FIC RF...	04.288.966/0001-27	0,84%	3,71%	2,42%	-	3,13%
CAIXA BRASIL IDKA IPCA 2A TP...	14.386.926/0001-71	0,22%	6,28%	-	-	6,28%
CAIXA PRÁTICO FIC RF CURTO PRAZO	00.834.074/0001-23	0,80%	4,03%	1,12%	-	4,07%
BB IRF-M TP FI RF PREVID	07.111.384/0001-69	0,34%	2,27%	-	-	2,27%
CAIXA ALIANÇA TP FI RF	05.164.358/0001-73	0,99%	5,28%	-	-	7,94%
BB IRF-M 1+ FI RF PREVID	32.161.826/0001-29	0,01%	0,68%	-5,27%	-	-4,62%
BB ALOCAÇÃO ATIVA RETORNO TOTAL FIC...	35.292.588/0001-89	0,46%	4,30%	0,48%	-	4,30%

Documento Assinado Digitalmente por: CIBELLI MONTEIRO TENORIO DE BARROS, EDER MARCONI VIEIRA
 Acesse em: <https://etce.tce-pe.gov.br/epp/validaDoc.seam> Código do documento: 3ee69024-0929-41c2-b8cc-e45c3764318