

P R E F E I T U R A D E

Bom Conselho

A NOSSA CIDADE CADA DIA MELHOR

PREFEITURA MUNICIPAL DE BOM CONSELHO
Estado de Pernambuco



Documento Assinado Digitalmente por: DANNILO CAVALCANTE VIEIRA
Acesse em: <https://stc.tce.pe.gov.br/epp/validaDoc.seam> Código do documento: e1243018-7c11-4e2e-8c87-1b4d5a65c628

DECRETO Nº 034/2017

Estabelece a Programação Financeira e o Cronograma de Desembolso do exercício de 2018 para atendimento do art. 8º da Lei Complementar nº 101, de 2000 e dá outras providências.

O PREFEITO DO MUNICÍPIO DE BOM CONSELHO, Estado de Pernambuco, no uso de suas atribuições legais, nos termos do art. 8º da Lei Complementar nº 101, de 04 de maio de 2000, e disposições da Lei de Diretrizes Orçamentárias:

CONSIDERANDO a necessidade de controlar a execução orçamentária do Município, nos termos da legislação pertinente;

CONSIDERANDO que a entrada das receitas que o Município arrecada diretamente dos contribuintes, ou por meio de transferências constitucionais e legais, nem sempre coincide, no tempo, com as necessidades de realização de despesas públicas;

CONSIDERANDO a busca do equilíbrio das contas públicas estabelecido na Lei de Responsabilidade Fiscal;

DECRETA:

Art. 1º. Fica estabelecida a Programação Financeira para o exercício de 2018, discriminada nos seguintes anexos:


- I - ANEXO I – Metas Bimestrais de Arrecadação;
- II - ANEXO II – Cronograma Bimestral de Desembolso.

Art. 2º. Os órgãos, fundos e as entidades do Poder Executivo, integrantes dos Orçamentos Fiscais e da Seguridade Social do Município poderão empenhar as dotações orçamentárias aprovadas na Lei Orçamentária Anual (LOA) do exercício de 2018, nos seguintes grupos de natureza de despesa:

- I - Pessoal e Encargos Sociais;
- II - Juros e Encargos da Dívida;
- III - Amortização da Dívida.

Parágrafo único. A partir do 1º dia útil do exercício de 2018 poderão ser emitidos os empenhos estimativos dos grupos de natureza de despesa de que trata este artigo.

(assinatura)



P R E F E I T U R A D E

Bom Conselho

A NOSSA CIDADE CADA DIA MELHOR

PREFEITURA MUNICIPAL DE BOM CONSELHO
Estado de Pernambuco



Documento Assinado Digitalmente por: DANNILO CAVALLCANTE VIEIRA
Acesse em: <https://stc.ce.gov.br/epp/validaDoc.seam> Código do documento: e1243018-7cf1-4e2e-8c87-1b4d5a65c628

Art. 3º. O empenho das despesas nas dotações relativas aos grupos de natureza de despesa discriminados abaixo, ressalvadas as exclusões, fica condicionado à programação orçamentária e financeira:

- I - Grupo 3 – Outras Despesas Correntes;
- II - Grupo 4 – Investimentos; e
- III - Grupo 5 - Inversões Financeiras.

§ 1º. Serão excluídas da regra geral de que trata o caput deste artigo:

I - as compras, serviços e obras, custeadas por fundos e recursos oriundos de programas repassados por outros entes federativos, que poderão ser licitadas e empenhadas de acordo com normas próprias e programação específica, respeitada à vinculação de que trata o parágrafo único do art. 8º da Lei Complementar nº 101, de 2000;

II - os investimentos com recursos assegurados por convênios e contratos de repasses, com cronograma de liberação e recursos assegurados para contrapartida.

§ 2º. Serão verificados a cada bimestre o comportamento das receitas e das despesas com a finalidade de acompanhar o equilíbrio das contas públicas e o cumprimento das metas de resultado primário.

Art. 4º. As planilhas anexas discriminam a Programação Financeira e o Cronograma Mensal de Desembolso, podendo constar de sistema informatizado.


Art.5º. Para atender ao disposto no art. 9º da Lei Complementar nº 101, de 2000, poderá ser feita limitação de empenho e da movimentação financeira, nos termos da Lei de Diretrizes Orçamentárias vigente.

Art. 6º. Fica vedada a realização de despesas e a assunção de compromissos que não sejam compatíveis com os limites e os cronogramas estabelecidos neste Decreto.

§ 1º. Para cumprimento das disposições deste Decreto e da legislação pertinente fica a Secretaria de Finanças autorizada a estabelecer cotas, limites e bloqueio de dotações orçamentárias, assim como determinar a reprogramação de compras, obras e serviços.

§ 2º. Dependendo do comportamento da economia e da arrecadação efetiva, a programação financeira e o cronograma de desembolso poderão ser alterados no decorrer do exercício.

Art. 7º. As despesas inscritas em restos a pagar seguirão as disposições de Decreto específico, consoante disposições da legislação aplicável.



P R E F E I T U R A D E

Bom Conselho

A NOSSA CIDADE CADA DIA MELHOR

PREFEITURA MUNICIPAL DE BOM CONSELHO
Estado de Pernambuco

Art. 8º. Todos devem zelar para o cumprimento do disposto neste Decreto, devendo o Sistema de Controle Interno acompanhar a execução e cientificar os responsáveis em caso de descumprimento.


Art. 9º. Este Decreto entra em vigor na data de sua publicação.

Palácio Municipal Cel. José Abílio de A. Ávila, em 19 de dezembro de 2017.


Dannilo Cavalcante Vieira
Prefeito


CERTIDÃO DE PUBLICAÇÃO

Certifico para os devidos fins, nos termos do inciso XV do art. 80 e inciso XXVII do art. 91 da Lei Orgânica Municipal, e Art. 97 inciso I alínea "b" da Constituição do Estado, que o presente Decreto foi publicado no quadro de avisos da Prefeitura em 19 de dezembro de 2017.


Katarina Tenório Cavalcante Vieira
Secretária Municipal de Governo e Articulação Institucional



Documento Assinado Digitalmente por: DANNILO CAVALCANTE VIEIRA
Acesse em: <https://stc.ece.pe.gov.br/ep/validaDoc.seam> Código do documento: e1243018-7cf1-4e2e-8c87-1b445a65c628



PREFEITURA DE

Bom Conselho

A NOSSA CIDADE CADA DIA MELHOR

PREFEITURA MUNICIPAL DE BOM CONSELHO
Estado de Pernambuco



Documento Assinado Digitalmente por: DANNILO CAVALCANTE VIEIRA
Acesse em: <https://stc.cei.pe.gov.br/epp/validaDoc.seam> Código do documento: e1243018-7cf1-4e2e-8c87-1b44d5a65c628

DECRETO Nº 34, DE 19 DE DEZEMBRO DE 2017

ANEXO I

**PROGRAMAÇÃO FINANCEIRA
METAS BIMESTRAIS DE ARRECADAÇÃO**

EXERCÍCIO DE 2018

Rua Vidal de Negreiros, 43 – Centro – CEP: 55.330-000 – Bom Conselho/PE | CNPJ nº 11.285.954/0001-04
Fone: (87) 3771-4706 Fax: (87) 3771-4724 | www.bomconselho.pe.gov.br



PREFEITURA MUNICIPAL DE BOM CONSELHO

LEI ORÇAMENTÁRIA ANUAL 2018

Metas Bimestrais de Arrecadação - Programador/Orçado (L.R.F., Artigo 13º da L.C. 101/00)

Código	Especificação	Bimestre 1	Bimestre 2	Bimestre 3	Bimestre 4	Bimestre 5	Bimestre 6	Total
Entidade: 1 - PREFEITURA MUNICIPAL DE BOM CONSELHO		9.918.166,43	9.918.166,43	9.918.166,43	9.918.166,43	9.918.166,43	9.918.166,43	59.509.000,00
4.1.1.1.8.01.41.01.00.00	Imposto Sobre Transmissão Inter Vivos de Bt	46.000,00	46.000,00	46.000,00	46.000,00	46.000,00	46.000,00	276.000,00
4.1.1.1.8.01.41.01.00.00	ITBI - Próprio	27.600,00	27.600,00	27.600,00	27.600,00	27.600,00	27.600,00	165.600,00
4.1.1.1.8.01.41.02.00.00	ITBI - Educação	11.500,00	11.500,00	11.500,00	11.500,00	11.500,00	11.500,00	69.000,00
4.1.1.1.8.01.41.03.00.00	ITBI - Saúde	6.900,00	6.900,00	6.900,00	6.900,00	6.900,00	6.900,00	41.400,00
4.1.1.1.8.01.42.00.00.00	Imposto Sobre Transmissão Inter Vivos de Bt	1.666,66	1.666,66	1.666,66	1.666,66	1.666,66	1.666,66	10.000,00
4.1.1.1.8.01.42.01.00.00	ITBI Multas e Juros - Próprio	1.000,00	1.000,00	1.000,00	1.000,00	1.000,00	1.000,00	6.000,00
4.1.1.1.8.01.42.02.00.00	ITBI Multas e Juros - Educação	416,66	416,66	416,66	416,66	416,66	416,66	2.500,00
4.1.1.1.8.01.42.03.00.00	ITBI Multas e Juros - Saúde	250,00	250,00	250,00	250,00	250,00	250,00	1.500,00
4.1.1.1.8.01.43.00.00.00	Imposto Sobre Transmissão Inter Vivos de Bt	8.333,33	8.333,33	8.333,33	8.333,33	8.333,33	8.333,33	50.000,00
4.1.1.1.8.01.43.01.00.00	ITBI Dívida Ativa - Próprio	5.000,00	5.000,00	5.000,00	5.000,00	5.000,00	5.000,00	30.000,00
4.1.1.1.8.01.43.02.00.00	ITBI Dívida Ativa - Educação	2.083,33	2.083,33	2.083,33	2.083,33	2.083,33	2.083,33	12.500,00
4.1.1.1.8.01.43.03.00.00	ITBI Dívida Ativa - Saúde	1.250,00	1.250,00	1.250,00	1.250,00	1.250,00	1.250,00	7.500,00
4.1.1.1.8.01.44.00.00.00	Imposto Sobre Transmissão Inter Vivos de Bt	1.666,66	1.666,66	1.666,66	1.666,66	1.666,66	1.666,66	10.000,00
4.1.1.1.8.01.44.01.00.00	ITBI Dívida Ativa Multas e Juros - Próprio	1.000,00	1.000,00	1.000,00	1.000,00	1.000,00	1.000,00	6.000,00
4.1.1.1.8.01.44.02.00.00	ITBI Dívida Ativa Multas e Juros - Educação	416,66	416,66	416,66	416,66	416,66	416,66	2.500,00
4.1.1.1.8.01.44.03.00.00	ITBI Dívida Ativa Multas e Juros - Saúde	250,00	250,00	250,00	250,00	250,00	250,00	1.500,00
4.1.1.1.8.02.00.00.00.00	Impostos Sobre a Produção, Circulação de Meios	228.333,31	228.333,31	228.333,31	228.333,31	228.333,31	228.333,31	1.370.000,00
4.1.1.1.8.02.00.00.00.00	Imposto Sobre Serviços de Qualquer Natureza	216.666,66	216.666,66	216.666,66	216.666,66	216.666,66	216.666,66	1.300.000,00
4.1.1.1.8.02.01.01.00.00	Imposto s/ Serviços de Qualquer Natureza	183.333,33	183.333,33	183.333,33	183.333,33	183.333,33	183.333,33	1.100.000,00
4.1.1.1.8.02.01.01.01.00	Imposto s/ Serviços de Qualquer Natureza	110.000,00	110.000,00	110.000,00	110.000,00	110.000,00	110.000,00	660.000,00
4.1.1.1.8.02.01.01.02.00	Imposto s/ Serviços de Qualquer Natureza	45.833,33	45.833,33	45.833,33	45.833,33	45.833,33	45.833,33	275.000,00
4.1.1.1.8.02.01.01.03.00	Imposto s/ Serviços de Qualquer Natureza	27.500,00	27.500,00	27.500,00	27.500,00	27.500,00	27.500,00	165.000,00
4.1.1.1.8.02.01.02.00.00	Simplex Nacional	33.333,33	33.333,33	33.333,33	33.333,33	33.333,33	33.333,33	200.000,00
4.1.1.1.8.02.01.02.01.00	Simplex Nacional - Próprio	20.000,00	20.000,00	20.000,00	20.000,00	20.000,00	20.000,00	120.000,00
4.1.1.1.8.02.01.02.02.00	Simplex Nacional - Educação	8.333,33	8.333,33	8.333,33	8.333,33	8.333,33	8.333,33	50.000,00
4.1.1.1.8.02.01.02.03.00	Simplex Nacional - Saúde	5.000,00	5.000,00	5.000,00	5.000,00	5.000,00	5.000,00	30.000,00
4.1.1.1.8.02.01.02.03.00	Imposto Sobre Serviços de Qualquer Natureza	1.666,66	1.666,66	1.666,66	1.666,66	1.666,66	1.666,66	10.000,00
4.1.1.1.8.02.02.00.00.00	ISQN Multas e Juros - Próprio	1.000,00	1.000,00	1.000,00	1.000,00	1.000,00	1.000,00	6.000,00
4.1.1.1.8.02.02.02.00.00	ISQN Multas e Juros - Educação	416,66	416,66	416,66	416,66	416,66	416,66	2.500,00
4.1.1.1.8.02.02.03.00.00	ISQN Multas e Juros - Saúde	250,00	250,00	250,00	250,00	250,00	250,00	1.500,00
4.1.1.1.8.02.03.00.00.00	Imposto Sobre Serviços de Qualquer Natureza	8.333,33	8.333,33	8.333,33	8.333,33	8.333,33	8.333,33	50.000,00
4.1.1.1.8.02.03.01.00.00	ISQN Dívida Ativa - Próprio	5.000,00	5.000,00	5.000,00	5.000,00	5.000,00	5.000,00	30.000,00
4.1.1.1.8.02.03.02.00.00	ISQN Dívida Ativa - Educação	2.083,33	2.083,33	2.083,33	2.083,33	2.083,33	2.083,33	12.500,00
4.1.1.1.8.02.03.03.00.00	ISQN Dívida Ativa - Saúde	1.250,00	1.250,00	1.250,00	1.250,00	1.250,00	1.250,00	7.500,00
4.1.1.1.8.02.04.00.00.00	Imposto Sobre Serviços de Qualquer Natureza	1.666,66	1.666,66	1.666,66	1.666,66	1.666,66	1.666,66	10.000,00
4.1.1.1.8.02.04.01.00.00	ISQN Dívida Ativa Multas e Juros - Próprio	1.000,00	1.000,00	1.000,00	1.000,00	1.000,00	1.000,00	6.000,00
4.1.1.1.8.02.04.02.00.00	ISQN Dívida Ativa Multas e Juros - Educação	416,66	416,66	416,66	416,66	416,66	416,66	2.500,00



Estado de Pernambuco
PREFEITURA MUNICIPAL DE BOM CONSELHO
LEI ORÇAMENTÁRIA ANUAL 2018

Metas Bimestrais de Arrecadação - Programado/Orçado (L.R.F., Artigo 13º da L.C. 101/00)

Código	Especificação	Bimestre 1	Bimestre 2	Bimestre 3	Bimestre 4	Bimestre 5	Bimestre 6	Total
Entidade: 1 - PREFEITURA MUNICIPAL DE BOM CONSELHO								
4.1.1.1.8.02.34.03.00.00	ISQN Dívida Ativa Multas e Juros - Saúde	9.918.166,43	9.918.166,43	9.918.166,43	9.918.166,43	9.918.166,43	9.918.166,43	59.509.000,00
4.1.1.2.0.00.00.00.00.00	Taxas	250,00	250,00	250,00	250,00	250,00	250,00	1.500,00
4.1.1.2.1.00.00.00.00.00	Taxas pelo Exercício do Poder de Polícia	56.333,27	56.333,27	56.333,27	56.333,27	56.333,27	56.333,27	338.000,00
4.1.1.2.1.01.00.00.00.00	Taxas de Inspeção, Controle e Fiscalização	50.166,62	50.166,62	50.166,62	50.166,62	50.166,62	50.166,62	301.000,00
4.1.1.2.1.01.11.00.00.00	Taxas de Inspeção, Controle e Fiscalização -	50.166,62	50.166,62	50.166,62	50.166,62	50.166,62	50.166,62	301.000,00
4.1.1.2.1.01.11.01.00.00	Taxa de Fiscalização de Vigilância Sanitária	833,33	833,33	833,33	833,33	833,33	833,33	5.000,00
4.1.1.2.1.01.11.02.00.00	Taxa de Serviços Administrativos	4.333,33	4.333,33	4.333,33	4.333,33	4.333,33	4.333,33	26.000,00
4.1.1.2.1.01.11.03.00.00	Taxa de Licença para Func. de Estab. Com.	15.833,33	15.833,33	15.833,33	15.833,33	15.833,33	15.833,33	95.000,00
4.1.1.2.1.01.11.04.00.00	Taxa de Publicidade Comercial	333,33	333,33	333,33	333,33	333,33	333,33	2.000,00
4.1.1.2.1.01.11.05.00.00	Taxa de Apreensão e Depósito	333,33	333,33	333,33	333,33	333,33	333,33	2.000,00
4.1.1.2.1.01.11.06.00.00	Taxa de Funcionamento de Estabelecim. em	1.666,66	1.666,66	1.666,66	1.666,66	1.666,66	1.666,66	10.000,00
4.1.1.2.1.01.11.07.00.00	Taxa de Licença para Execução de Obras	15.000,00	15.000,00	15.000,00	15.000,00	15.000,00	15.000,00	90.000,00
4.1.1.2.1.01.11.08.00.00	Taxa de Autorização de Funcionamento de T	333,33	333,33	333,33	333,33	333,33	333,33	2.000,00
4.1.1.2.1.01.11.09.00.00	Taxa de Utilização de Área de Domínio Públ	8.833,33	8.833,33	8.833,33	8.833,33	8.833,33	8.833,33	53.000,00
4.1.1.2.1.01.11.10.00.00	Taxa de Aprovação de Projeto de Construçã	333,33	333,33	333,33	333,33	333,33	333,33	2.000,00
4.1.1.2.1.01.11.11.00.00	Taxa de Alinhamento e Nivelamento	333,33	333,33	333,33	333,33	333,33	333,33	2.000,00
4.1.1.2.1.01.11.12.00.00	Taxa de Apreensão, Depósito ou Liberação (333,33	333,33	333,33	333,33	333,33	333,33	2.000,00
4.1.1.2.1.01.11.99.00.00	Outras Taxas pelo Exercício do Poder de Po	1.666,66	1.666,66	1.666,66	1.666,66	1.666,66	1.666,66	10.000,00
4.1.1.2.2.00.00.00.00.00	Taxas pela Prestação de Serviços	6.166,65	6.166,65	6.166,65	6.166,65	6.166,65	6.166,65	37.000,00
4.1.1.2.2.01.00.00.00.00	Taxas pela Prestação de Serviços - Principal	6.166,65	6.166,65	6.166,65	6.166,65	6.166,65	6.166,65	37.000,00
4.1.1.2.2.01.11.01.00.00	Taxa de Serviços Cadastrais	333,33	333,33	333,33	333,33	333,33	333,33	2.000,00
4.1.1.2.2.01.11.02.00.00	Taxa de Cemitério	5.166,66	5.166,66	5.166,66	5.166,66	5.166,66	5.166,66	31.000,00
4.1.1.2.2.01.11.03.00.00	Taxa de Limpeza Urbana	666,66	666,66	666,66	666,66	666,66	666,66	4.000,00
4.1.1.3.0.00.00.00.00.00	Contribuição de Melhoria	166,66	166,66	166,66	166,66	166,66	166,66	1.000,00
4.1.1.3.8.00.00.00.00.00	Contribuição de Melhoria - Especifica E/M	166,66	166,66	166,66	166,66	166,66	166,66	1.000,00
4.1.1.3.8.99.00.00.00.00	Outras Contribuições de Melhoria	166,66	166,66	166,66	166,66	166,66	166,66	1.000,00
4.1.1.3.8.99.11.00.00.00	Outras Contribuições de Melhoria - Principal	166,66	166,66	166,66	166,66	166,66	166,66	1.000,00
4.1.2.0.0.00.00.00.00.00	Contribuições	100.000,00	100.000,00	100.000,00	100.000,00	100.000,00	100.000,00	600.000,00
4.1.2.4.0.00.00.00.00.00	Contribuição para o Custeio do Serviço de Ilumin.	100.000,00	100.000,00	100.000,00	100.000,00	100.000,00	100.000,00	600.000,00
4.1.2.4.0.00.11.00.00.00	Contribuição para o Custeio do Serviço de Ilu	100.000,00	100.000,00	100.000,00	100.000,00	100.000,00	100.000,00	600.000,00
4.1.3.0.0.00.00.00.00.00	Receita Patrimonial	48.166,65	48.166,65	48.166,65	48.166,65	48.166,65	48.166,65	289.000,00
4.1.3.2.0.00.00.00.00.00	Valores Mobiliários	48.166,65	48.166,65	48.166,65	48.166,65	48.166,65	48.166,65	289.000,00
4.1.3.2.1.00.00.00.00.00	Juros e Correções Monetárias	48.166,65	48.166,65	48.166,65	48.166,65	48.166,65	48.166,65	289.000,00
4.1.3.2.1.00.11.00.00.00	Remuneração de Depósitos Bancários - Princ	48.166,65	48.166,65	48.166,65	48.166,65	48.166,65	48.166,65	289.000,00
4.1.3.2.1.00.11.06.00.00	Rec. Rem. Dep. Bancários. Rec. Vinc-CIDE	833,33	833,33	833,33	833,33	833,33	833,33	289.000,00
4.1.3.2.1.00.11.08.00.00	Rec. Rem. Dep. Bancários Rec. Vinc-Convê	30.666,66	30.666,66	30.666,66	30.666,66	30.666,66	30.666,66	289.000,00



Verificação de autenticidade do documento em: www.transparencia.org.br

Estado de Pernambuco
PREFEITURA MUNICIPAL DE BOM CONSELHO

LEI ORÇAMENTÁRIA ANUAL 2018

Metas Bimestrais de Arrecadação - Programado/Orçado (L.R.F., Artigo 13º da L.C. 101/00)

Código	Especificação	Bimestre 1	Bimestre 2	Bimestre 3	Bimestre 4	Bimestre 5	Bimestre 6	Total
Entidade: 1 - PREFEITURA MUNICIPAL DE BOM CONSELHO		9.918.166,43	9.918.166,43	9.918.166,43	9.918.166,43	9.918.166,43	9.918.166,85	59.509.000,00
4.1.3.2.1.00.11.99.00.00	Rem. de Outros Dep. Recursos Não Vincula	16.666,66	16.666,66	16.666,66	16.666,66	16.666,66	16.666,70	100.000,00
4.1.3.2.1.00.11.99.02.00	Rem. de Outros Dep. Recursos Não Vincul	16.666,66	16.666,66	16.666,66	16.666,66	16.666,66	16.666,70	100.000,00
4.1.6.0.0.00.00.00.00.00	Recelta de Serviços	18.499,98	18.499,98	18.499,98	18.499,98	18.499,98	18.500,10	111.000,00
4.1.6.1.0.00.00.00.00.00	Serviços Administrativos e Comerciais Gerais	18.499,98	18.499,98	18.499,98	18.499,98	18.499,98	18.500,10	111.000,00
4.1.6.1.0.00.00.00.00.00	Serviços Administrativos e Comerciais Gerais	18.499,98	18.499,98	18.499,98	18.499,98	18.499,98	18.500,10	111.000,00
4.1.6.1.0.01.11.00.00.00	Serviços Administrativos e Comerciais Gerais	18.499,98	18.499,98	18.499,98	18.499,98	18.499,98	18.500,10	111.000,00
4.1.6.1.0.01.11.01.00.00	Emolumentos e Custas Processuais Admini	166,66	166,66	166,66	166,66	166,66	166,70	1.000,00
4.1.6.1.0.01.11.26.00.00	Serviços de Abate de Animais	16.666,66	16.666,66	16.666,66	16.666,66	16.666,66	16.666,70	100.000,00
4.1.6.1.0.01.11.28.00.00	Serviços de Cemitério	1.666,66	1.666,66	1.666,66	1.666,66	1.666,66	1.666,70	10.000,00
4.1.7.0.0.00.00.00.00.00	Transferências Correntes	7.442.599,94	7.442.599,94	7.442.599,94	7.442.599,94	7.442.599,94	7.442.600,30	44.655.600,00
4.1.7.1.0.00.00.00.00.00	Transferências da União e de suas Entidades	6.139.266,63	6.139.266,63	6.139.266,63	6.139.266,63	6.139.266,63	6.139.266,85	36.835.600,00
4.1.7.1.8.00.00.00.00.00	Transferências da União - Especifica EM	6.139.266,63	6.139.266,63	6.139.266,63	6.139.266,63	6.139.266,63	6.139.266,85	36.835.600,00
4.1.7.1.8.01.00.00.00.00	Participação na Receita da União	5.930.999,98	5.930.999,98	5.930.999,98	5.930.999,98	5.930.999,98	5.931.000,10	35.586.000,00
4.1.7.1.8.01.21.00.00.00	Cota-Parte do Fundo de Participação dos Mu	5.499.999,99	5.499.999,99	5.499.999,99	5.499.999,99	5.499.999,99	5.500.000,05	33.000.000,00
4.1.7.1.8.01.21.01.00.00	Cota-Parte FPM - Próprio	2.100.700,00	2.100.700,00	2.100.700,00	2.100.700,00	2.100.700,00	2.100.700,00	12.604.200,00
4.1.7.1.8.01.21.02.00.00	Cota-Parte FPM - Educação	1.554.291,66	1.554.291,66	1.554.291,66	1.554.291,66	1.554.291,66	1.554.291,70	9.325.750,00
4.1.7.1.8.01.21.03.00.00	Cota-Parte FPM - Saúde	1.845.008,33	1.845.008,33	1.845.008,33	1.845.008,33	1.845.008,33	1.845.008,35	11.070.050,00
4.1.7.1.8.01.31.00.00.00	Cota-Parte do Fundo de Participação do Mun	214.333,33	214.333,33	214.333,33	214.333,33	214.333,33	214.333,35	1.286.000,00
4.1.7.1.8.01.31.01.00.00	Cota-Parte FPM - 1º Mês de Dezembro - P	160.750,00	160.750,00	160.750,00	160.750,00	160.750,00	160.750,00	964.500,00
4.1.7.1.8.01.31.02.00.00	Cota-Parte FPM - 1º Mês de Dezembro - E	53.583,33	53.583,33	53.583,33	53.583,33	53.583,33	53.583,35	321.500,00
4.1.7.1.8.01.41.00.00.00	Cota-Parte do Fundo de Participação dos Mu	214.333,33	214.333,33	214.333,33	214.333,33	214.333,33	214.333,35	1.286.000,00
4.1.7.1.8.01.41.01.00.00	Cota-Parte FPM - 1% Cota entregue no mês	160.750,00	160.750,00	160.750,00	160.750,00	160.750,00	160.750,00	964.500,00
4.1.7.1.8.01.41.02.00.00	Cota-Parte FPM - 1% Cota entregue no mês	53.583,33	53.583,33	53.583,33	53.583,33	53.583,33	53.583,35	321.500,00
4.1.7.1.8.01.51.00.00.00	Cota-Parte do Imposto Sobre a Propriedade I	2.333,33	2.333,33	2.333,33	2.333,33	2.333,33	2.333,35	14.000,00
4.1.7.1.8.01.51.01.00.00	Cota Parte do ITR - Próprio	1.400,00	1.400,00	1.400,00	1.400,00	1.400,00	1.400,00	8.400,00
4.1.7.1.8.01.51.02.00.00	Cota Parte do ITR - Educação	583,33	583,33	583,33	583,33	583,33	583,35	3.500,00
4.1.7.1.8.01.51.03.00.00	Cota Parte do ITR - Saúde	350,00	350,00	350,00	350,00	350,00	350,00	2.100,00
4.1.7.1.8.02.00.00.00.00	Transferência da Compensação Financeira pel	45.000,00	45.000,00	45.000,00	45.000,00	45.000,00	45.000,00	270.000,00
4.1.7.1.8.02.61.00.00.00	Cota-Parte do Fundo Especial do Petróleo FE	45.000,00	45.000,00	45.000,00	45.000,00	45.000,00	45.000,00	270.000,00
4.1.7.1.8.06.00.00.00.00	Transferência Financeira do ICMS - Desonerat	2.333,33	2.333,33	2.333,33	2.333,33	2.333,33	2.333,35	14.000,00
4.1.7.1.8.06.11.00.00.00	Transferência Financeira do ICMS - Desonerat	2.333,33	2.333,33	2.333,33	2.333,33	2.333,33	2.333,35	14.000,00
4.1.7.1.8.06.11.01.00.00	Transf. Financ. ICMS - Desoneração LC Nº :	1.400,00	1.400,00	1.400,00	1.400,00	1.400,00	1.400,00	8.400,00
4.1.7.1.8.06.11.02.00.00	Transf. Financ. ICMS - Desoneração LC Nº :	583,33	583,33	583,33	583,33	583,33	583,35	3.500,00
4.1.7.1.8.06.11.03.00.00	Transf. Financ. ICMS - Desoneração LC Nº :	350,00	350,00	350,00	350,00	350,00	350,00	2.100,00
4.1.7.1.8.10.00.00.00.00	Transferências de Convênios da União e de Si	14.333,33	14.333,33	14.333,33	14.333,33	14.333,33	14.333,35	86.000,00
4.1.7.1.8.10.91.00.00.00	Outras Transferências de Convênios da União	14.333,33	14.333,33	14.333,33	14.333,33	14.333,33	14.333,35	86.000,00
4.1.7.1.8.10.91.99.00.00	Outras Transferências de Convênios da União	14.333,33	14.333,33	14.333,33	14.333,33	14.333,33	14.333,35	86.000,00



Estado de Pernambuco
PREFEITURA MUNICIPAL DE BOM CONSELHO
LEI ORÇAMENTÁRIA ANUAL 2018

Metas Bimestrais de Arrecadação - Programado/Orçado (L.R.F., Artigo 13º da L.C. 101/00)

Código	Especificação	Bimestre 1	Bimestre 2	Bimestre 3	Bimestre 4	Bimestre 5	Bimestre 6	Total
Entidade: 1 - PREFEITURA MUNICIPAL DE BOM CONSELHO								
9.1.7.1.8.01.51.00.00.00	(R)Dedução de Receita para a Formação do I	9.918.166,43	9.918.166,43	9.918.166,43	9.918.166,43	9.918.166,43	9.918.167,85	59.509.000,00
9.1.7.1.8.06.00.00.00.00	(R)Dedução de Receita para a Formação do F	-466,66	-466,66	-466,66	-466,66	-466,66	-466,70	-2.800,00
9.1.7.1.8.06.11.00.00.00	(R)Dedução de Receita para a Formação do I	-466,66	-466,66	-466,66	-466,66	-466,66	-466,70	-2.800,00
9.1.7.2.0.00.00.00.00.00	(R)Dedução de Transferências dos Estados e do	-241.499,99	-241.499,99	-241.499,99	-241.499,99	-241.499,99	-241.500,05	-1.449.000,00
9.1.7.2.8.00.00.00.00.00	(R)Dedução de Receita para a Formação do FU	-241.499,99	-241.499,99	-241.499,99	-241.499,99	-241.499,99	-241.500,05	-1.449.000,00
9.1.7.2.8.01.11.00.00.00	(R)Dedução de Receita para a Formação do FI	-203.333,33	-203.333,33	-203.333,33	-203.333,33	-203.333,33	-203.333,35	-1.220.000,00
9.1.7.2.8.01.21.00.00.00	(R)Dedução de Receita para a Formação do I	-37.666,66	-37.666,66	-37.666,66	-37.666,66	-37.666,66	-37.666,70	-226.000,00
9.1.7.2.8.01.31.00.00.00	(R)Dedução de Receita para a Formação do I	-500,00	-500,00	-500,00	-500,00	-500,00	-500,00	-3.000,00
Entidade: 2 - FUNDO MUNICIPAL DE SAUDE DE BOM CONSELHO								
4.0.0.0.00.00.00.00.00	RECEITAS	2.057.833,18	2.057.833,18	2.057.833,18	2.057.833,18	2.057.833,18	2.057.834,10	12.347.000,00
4.1.0.0.00.00.00.00.00	Receitas Correntes	2.057.833,18	2.057.833,18	2.057.833,18	2.057.833,18	2.057.833,18	2.057.834,10	12.347.000,00
4.1.3.0.00.00.00.00.00	Receita Patrimonial	1.801.666,53	1.801.666,53	1.801.666,53	1.801.666,53	1.801.666,53	1.801.667,35	10.810.000,00
4.1.3.2.0.00.00.00.00.00	Valores Mobiliários	9.666,66	9.666,66	9.666,66	9.666,66	9.666,66	9.666,70	58.000,00
4.1.3.2.1.00.00.00.00.00	Juros e Correções Monetárias	9.666,66	9.666,66	9.666,66	9.666,66	9.666,66	9.666,70	58.000,00
4.1.3.2.1.00.11.00.00.00	Remuneração de Depósitos Bancários - Princ	9.666,66	9.666,66	9.666,66	9.666,66	9.666,66	9.666,70	58.000,00
4.1.3.2.1.00.11.03.00.00	Rec. Rem. Dep. Banc. Rec. Vinc-Fundo de :	8.333,33	8.333,33	8.333,33	8.333,33	8.333,33	8.333,35	50.000,00
4.1.3.2.1.00.11.04.00.00	Rec. Rem. Dep. Banc. Rec. Vinc-Convênios	500,00	500,00	500,00	500,00	500,00	500,00	3.000,00
4.1.3.2.1.00.11.99.01.00	Remuneração de Outros Dep. Recursos Não	833,33	833,33	833,33	833,33	833,33	833,35	5.000,00
4.1.3.2.1.00.11.99.01.00	Remuneração de Outros Dep. Recursos Ni	833,33	833,33	833,33	833,33	833,33	833,35	5.000,00
4.1.7.0.00.00.00.00.00	Transferências Correntes	1.790.333,21	1.790.333,21	1.790.333,21	1.790.333,21	1.790.333,21	1.790.333,95	10.742.000,00
4.1.7.1.0.00.00.00.00.00	Transferências da União e de suas Entidades	1.615.333,22	1.615.333,22	1.615.333,22	1.615.333,22	1.615.333,22	1.615.333,90	9.692.000,00
4.1.7.1.8.00.00.00.00.00	Transferências da União - Específica E/M	1.615.333,22	1.615.333,22	1.615.333,22	1.615.333,22	1.615.333,22	1.615.333,90	9.692.000,00
4.1.7.1.8.03.00.00.00.00	Transferência de Recursos do Sistema Único	1.521.333,22	1.521.333,22	1.521.333,22	1.521.333,22	1.521.333,22	1.521.333,90	9.128.000,00
4.1.7.1.8.03.11.00.00.00	Transferência de Recursos do Sistema Único	1.521.333,22	1.521.333,22	1.521.333,22	1.521.333,22	1.521.333,22	1.521.333,90	9.128.000,00
4.1.7.1.8.03.11.01.00.00	Atenção Básica	737.999,94	737.999,94	737.999,94	737.999,94	737.999,94	738.000,30	4.428.000,00
4.1.7.1.8.03.11.01.01.00	Piso Atenção Básica (PAB FIXO)	211.666,66	211.666,66	211.666,66	211.666,66	211.666,66	211.666,70	1.270.000,00
4.1.7.1.8.03.11.01.02.00	Saúde da Família - SF	146.666,66	146.666,66	146.666,66	146.666,66	146.666,66	146.666,70	880.000,00
4.1.7.1.8.03.11.01.03.00	Agentes Comunitários de Saúde - ACS	158.333,33	158.333,33	158.333,33	158.333,33	158.333,33	158.333,35	950.000,00
4.1.7.1.8.03.11.01.04.00	Saúde Bucal - SB	33.333,33	33.333,33	33.333,33	33.333,33	33.333,33	33.333,35	200.000,00
4.1.7.1.8.03.11.01.05.00	PMAQ - Programa de Melhoria do Acesso	111.666,66	111.666,66	111.666,66	111.666,66	111.666,66	111.666,70	670.000,00
4.1.7.1.8.03.11.01.06.00	Incentivo ao PSF	3.333,33	3.333,33	3.333,33	3.333,33	3.333,33	3.333,35	20.000,00
4.1.7.1.8.03.11.01.07.00	Incentivo ao Programa Academia da Saúde	6.666,66	6.666,66	6.666,66	6.666,66	6.666,66	6.666,70	40.000,00
4.1.7.1.8.03.11.01.08.00	Compensação de Especificidades Regiona	3.333,33	3.333,33	3.333,33	3.333,33	3.333,33	3.333,35	20.000,00
4.1.7.1.8.03.11.01.09.00	PSE - Programa Saúde na Escola	1.666,66	1.666,66	1.666,66	1.666,66	1.666,66	1.666,70	10.000,00
4.1.7.1.8.03.11.01.10.00	Núcleo de Apoio a Saúde da Família - NAS	49.666,66	49.666,66	49.666,66	49.666,66	49.666,66	49.666,70	248.000,00
4.1.7.1.8.03.11.01.11.00	Teste Rápido de Gravidez	3.333,33	3.333,33	3.333,33	3.333,33	3.333,33	3.333,35	20.000,00



Documento gerado automaticamente pelo sistema de gestão financeira municipal.

Estado de Pernambuco
PREFEITURA MUNICIPAL DE BOM CONSELHO

LEI ORÇAMENTÁRIA ANUAL 2018

Metas Bimestrais de Arrecadação - Programado/Orçado (L.R.F., Artigo 13º da L.C. 101/00)

Código	Especificação	Bimestre 1	Bimestre 2	Bimestre 3	Bimestre 4	Bimestre 5	Bimestre 6	Total
Entidade: 2 - FUNDO MUNICIPAL DE SAUDE DE BOM CONSELHO								
4.1.7.1.8.03.11.01.99.00	Outros Programas Financ. por Transf. Funt	2.057.833,18	2.057.833,18	2.057.833,18	2.057.833,18	2.057.833,18	2.057.833,18	12.347.000,00
4.1.7.1.8.03.11.02.00.00	Média e Alta Complexibilidade Ambulatorial	8.333,33	8.333,33	8.333,33	8.333,33	8.333,33	8.333,35	50.000,00
4.1.7.1.8.03.11.02.01.00	Teto Financeiro	513.333,31	513.333,31	513.333,31	513.333,31	513.333,31	513.333,45	3.080.000,00
4.1.7.1.8.03.11.02.02.00	SAMU - Serviços de Atendimento Móvel de	283.333,33	283.333,33	283.333,33	283.333,33	283.333,33	283.333,35	1.706.000,00
4.1.7.1.8.03.11.02.03.00	CEO - Centro de Especialidades Odontolôg	41.666,66	41.666,66	41.666,66	41.666,66	41.666,66	41.666,70	250.000,00
4.1.7.1.8.03.11.02.04.00	CAPS - Centro de Atenção Psicossocial	13.333,33	13.333,33	13.333,33	13.333,33	13.333,33	13.333,35	80.000,00
4.1.7.1.8.03.11.02.05.00	Rede Brasil Sem Miséria	75.000,00	75.000,00	75.000,00	75.000,00	75.000,00	75.000,00	450.000,00
4.1.7.1.8.03.11.02.06.00	Teto Rede de Urgência	33.333,33	33.333,33	33.333,33	33.333,33	33.333,33	33.333,35	200.000,00
4.1.7.1.8.03.11.02.09.00	FAEC - SAI	33.333,33	33.333,33	33.333,33	33.333,33	33.333,33	33.333,35	200.000,00
4.1.7.1.8.03.11.02.14.00	Outros Programas Financ. por Transf. Funt	13.333,33	13.333,33	13.333,33	13.333,33	13.333,33	13.333,35	80.000,00
4.1.7.1.8.03.11.03.00.00	Vigilância em Saúde	20.000,00	20.000,00	20.000,00	20.000,00	20.000,00	20.000,00	120.000,00
4.1.7.1.8.03.11.03.01.00	Vigilância e Promoção da Saúde	133.333,32	133.333,32	133.333,32	133.333,32	133.333,32	133.333,40	800.000,00
4.1.7.1.8.03.11.03.02.00	Vigilância Sanitária	41.666,66	41.666,66	41.666,66	41.666,66	41.666,66	41.666,70	250.000,00
4.1.7.1.8.03.11.03.03.00	Outros Programas Financ. por Transf. Funt	33.333,33	33.333,33	33.333,33	33.333,33	33.333,33	33.333,35	200.000,00
4.1.7.1.8.03.11.03.09.00	Assistência Farmacêutica	58.333,33	58.333,33	58.333,33	58.333,33	58.333,33	58.333,35	350.000,00
4.1.7.1.8.03.11.04.00.00	Componente Básico da Assistência Farma-	113.333,33	113.333,33	113.333,33	113.333,33	113.333,33	113.333,35	680.000,00
4.1.7.1.8.03.11.04.01.00	Gestão do SUS	113.333,33	113.333,33	113.333,33	113.333,33	113.333,33	113.333,35	680.000,00
4.1.7.1.8.03.11.05.00.00	Qualificação da Gestão do SUS	23.333,32	23.333,32	23.333,32	23.333,32	23.333,32	23.333,40	140.000,00
4.1.7.1.8.03.11.05.01.00	Implantação de Ações e Serviços de Saúde	18.333,33	18.333,33	18.333,33	18.333,33	18.333,33	18.333,35	110.000,00
4.1.7.1.8.03.11.05.02.00	Outros Programas Financ. por Transf. Funt	3.333,33	3.333,33	3.333,33	3.333,33	3.333,33	3.333,35	20.000,00
4.1.7.1.8.03.11.05.03.00	Transferências de Convênios da União e de St	1.666,66	1.666,66	1.666,66	1.666,66	1.666,66	1.666,70	10.000,00
4.1.7.1.8.10.11.00.00.00	Transf. de Convênio da União para o SUS	94.000,00	94.000,00	94.000,00	94.000,00	94.000,00	94.000,00	564.000,00
4.1.7.2.00.00.00.00.00	Transferências dos Estados e do Distrito Federal	94.000,00	94.000,00	94.000,00	94.000,00	94.000,00	94.000,00	564.000,00
4.1.7.2.8.03.00.00.00.00	Transferências dos Estados - Específica E/IM	174.999,99	174.999,99	174.999,99	174.999,99	174.999,99	175.000,05	1.050.000,00
4.1.7.2.8.03.00.00.00.00	Transferência de Recursos do Estado para Prc	174.999,99	174.999,99	174.999,99	174.999,99	174.999,99	175.000,05	1.050.000,00
4.1.7.2.8.03.11.00.00.00	Transferência de Recursos do Estado para Pr	91.666,66	91.666,66	91.666,66	91.666,66	91.666,66	91.666,70	550.000,00
4.1.7.2.8.03.11.01.00.00	Transf. do Estado para Programas de Saúde	91.666,66	91.666,66	91.666,66	91.666,66	91.666,66	91.666,70	550.000,00
4.1.7.2.8.03.11.02.00.00	Transf. do Estado para Programas de Saúde	16.666,66	16.666,66	16.666,66	16.666,66	16.666,66	16.666,70	100.000,00
4.1.7.2.8.03.11.02.00.00	Outras Transferências de Recursos do Esta	70.000,00	70.000,00	70.000,00	70.000,00	70.000,00	70.000,00	420.000,00
4.1.7.2.8.03.11.99.00.00	Transferência de Convênios dos Estados e do	5.000,00	5.000,00	5.000,00	5.000,00	5.000,00	5.000,00	30.000,00
4.1.7.2.8.10.11.00.00.00	Transf. Conv. dos Estados P/ o SUS	83.333,33	83.333,33	83.333,33	83.333,33	83.333,33	83.333,35	500.000,00
4.1.9.0.00.00.00.00.00	Outras Receitas Correntes	83.333,33	83.333,33	83.333,33	83.333,33	83.333,33	83.333,35	500.000,00
4.1.9.2.00.00.00.00.00	Indenizações, Restituições e Ressarcimentos	1.666,66	1.666,66	1.666,66	1.666,66	1.666,66	1.666,70	10.000,00
4.1.9.2.1.00.00.00.00.00	Indenizações	833,33	833,33	833,33	833,33	833,33	833,35	5.000,00
4.1.9.2.1.99.00.00.00.00	Outras Indenizações - Principal	833,33	833,33	833,33	833,33	833,33	833,35	5.000,00
4.1.9.2.1.99.11.00.00.00	Outras Indenizações - Principal	833,33	833,33	833,33	833,33	833,33	833,35	5.000,00
4.1.9.2.1.99.11.02.00.00	Outras Indenizações (FMS)	833,33	833,33	833,33	833,33	833,33	833,35	5.000,00



Documento gerado por: DANIELSON CAVALCANTE FERREIRA
 Rua: Rua da Liberdade, nº 100, Centro, Recife, PE - CEP: 50000-000
 Telefone: (71) 3441-1000
 E-mail: danielson@bomconselho.pe.gov.br

Estado de Pernambuco

PREFEITURA MUNICIPAL DE BOM CONSELHO

LEI ORÇAMENTÁRIA ANUAL 2018

Metas Bimestrais de Arrecadação - Programado/Orçado (L.R.F., Artigo 13º da L.C. 101/00)

Código	Especificação	Bimestre 1	Bimestre 2	Bimestre 3	Bimestre 4	Bimestre 5	Bimestre 6	Total
Entidade: 2 - FUNDO MUNICIPAL DE SAUDE DE BOM CONSELHO								
4.1.9.2.2.00.00.00.00	Restituições	2.057.833,18	2.057.833,18	2.057.833,18	2.057.833,18	2.057.833,18	2.057.833,18	12.347.000,00
		833,33	833,33	833,33	833,33	833,33	833,35	5.000,00
4.1.9.2.2.99.00.00.00	Outras Restituições	833,33	833,33	833,33	833,33	833,33	833,35	5.000,00
		833,33	833,33	833,33	833,33	833,33	833,35	5.000,00
4.1.9.2.2.99.11.00.00.00	Outras Restituições - Principal	833,33	833,33	833,33	833,33	833,33	833,35	5.000,00
		833,33	833,33	833,33	833,33	833,33	833,35	5.000,00
4.1.9.2.2.99.11.02.00.00	Outras Restituições (FMS)	833,33	833,33	833,33	833,33	833,33	833,35	5.000,00
		833,33	833,33	833,33	833,33	833,33	833,35	5.000,00
4.2.0.0.0.0.00.00.00.00	Receitas de Capital	256.166,65	256.166,65	256.166,65	256.166,65	256.166,65	256.166,75	1.537.000,00
		256.166,65	256.166,65	256.166,65	256.166,65	256.166,65	256.166,75	1.537.000,00
4.2.4.0.0.00.00.00.00	Transferências de Capital	256.166,65	256.166,65	256.166,65	256.166,65	256.166,65	256.166,75	1.537.000,00
		256.166,65	256.166,65	256.166,65	256.166,65	256.166,65	256.166,75	1.537.000,00
4.2.4.1.0.00.00.00.00	Transferências da União e de suas Entidades	116.666,66	116.666,66	116.666,66	116.666,66	116.666,66	116.666,70	700.000,00
		116.666,66	116.666,66	116.666,66	116.666,66	116.666,66	116.666,70	700.000,00
4.2.4.1.8.00.00.00.00	Transferências da União	116.666,66	116.666,66	116.666,66	116.666,66	116.666,66	116.666,70	700.000,00
		116.666,66	116.666,66	116.666,66	116.666,66	116.666,66	116.666,70	700.000,00
4.2.4.1.8.03.00.00.00	Transferências de Recursos do Sistema Único	100.000,00	100.000,00	100.000,00	100.000,00	100.000,00	100.000,00	600.000,00
		100.000,00	100.000,00	100.000,00	100.000,00	100.000,00	100.000,00	600.000,00
4.2.4.1.8.03.11.00.00.00	Transferências de Recursos do Sistema Único	100.000,00	100.000,00	100.000,00	100.000,00	100.000,00	100.000,00	600.000,00
		100.000,00	100.000,00	100.000,00	100.000,00	100.000,00	100.000,00	600.000,00
4.2.4.1.8.10.00.00.00	Transferência de Convênios da União e de sua	16.666,66	16.666,66	16.666,66	16.666,66	16.666,66	16.666,70	100.000,00
		16.666,66	16.666,66	16.666,66	16.666,66	16.666,66	16.666,70	100.000,00
4.2.4.1.8.10.11.00.00.00	Transferências de Convênios do Sistema Único	16.666,66	16.666,66	16.666,66	16.666,66	16.666,66	16.666,70	100.000,00
		16.666,66	16.666,66	16.666,66	16.666,66	16.666,66	16.666,70	100.000,00
4.2.4.2.0.00.00.00.00	Transferências dos Estados e do Distrito Federal	139.499,99	139.499,99	139.499,99	139.499,99	139.499,99	139.500,05	837.000,00
		139.499,99	139.499,99	139.499,99	139.499,99	139.499,99	139.500,05	837.000,00
4.2.4.2.8.00.00.00.00	Transferências dos Estados, Distrito Federal, e U	139.499,99	139.499,99	139.499,99	139.499,99	139.499,99	139.500,05	837.000,00
		139.499,99	139.499,99	139.499,99	139.499,99	139.499,99	139.500,05	837.000,00
4.2.4.2.8.03.00.00.00	Transferências de Recursos do Sistema Único	66.666,66	66.666,66	66.666,66	66.666,66	66.666,66	66.666,70	400.000,00
		66.666,66	66.666,66	66.666,66	66.666,66	66.666,66	66.666,70	400.000,00
4.2.4.2.8.03.11.00.00.00	Transferências de Recursos do Sistema Único	66.666,66	66.666,66	66.666,66	66.666,66	66.666,66	66.666,70	400.000,00
		66.666,66	66.666,66	66.666,66	66.666,66	66.666,66	66.666,70	400.000,00
4.2.4.2.8.10.00.00.00	Transferências de Convênios dos Estados e do	72.833,33	72.833,33	72.833,33	72.833,33	72.833,33	72.833,35	437.000,00
		72.833,33	72.833,33	72.833,33	72.833,33	72.833,33	72.833,35	437.000,00
4.2.4.2.8.10.11.00.00.00	Transferências de Convênios dos Estados pa	72.833,33	72.833,33	72.833,33	72.833,33	72.833,33	72.833,35	437.000,00
		72.833,33	72.833,33	72.833,33	72.833,33	72.833,33	72.833,35	437.000,00
Entidade: 3 - FUNDO ASSIST. SOCIAL - BOM CONSELHO								
4.0.0.0.0.00.00.00.00	RECEITAS	378.499,94	378.499,94	378.499,94	378.499,94	378.499,94	378.500,30	2.271.000,00
		378.499,94	378.499,94	378.499,94	378.499,94	378.499,94	378.500,30	2.271.000,00
4.1.0.0.0.00.00.00.00	Receitas Correntes	361.833,28	361.833,28	361.833,28	361.833,28	361.833,28	361.833,60	2.171.000,00
		361.833,28	361.833,28	361.833,28	361.833,28	361.833,28	361.833,60	2.171.000,00
4.1.3.0.0.00.00.00.00	Receita Patrimonial	5.000,00	5.000,00	5.000,00	5.000,00	5.000,00	5.000,00	30.000,00
		5.000,00	5.000,00	5.000,00	5.000,00	5.000,00	5.000,00	30.000,00
4.1.3.2.0.00.00.00.00	Valores Mobiliários	5.000,00	5.000,00	5.000,00	5.000,00	5.000,00	5.000,00	30.000,00
		5.000,00	5.000,00	5.000,00	5.000,00	5.000,00	5.000,00	30.000,00
4.1.3.2.1.00.00.00.00	Juros e Correções Monetárias	5.000,00	5.000,00	5.000,00	5.000,00	5.000,00	5.000,00	30.000,00
		5.000,00	5.000,00	5.000,00	5.000,00	5.000,00	5.000,00	30.000,00
4.1.3.2.1.00.11.00.00.00	Remuneração de Depósitos Bancários - Princ	5.000,00	5.000,00	5.000,00	5.000,00	5.000,00	5.000,00	30.000,00
		5.000,00	5.000,00	5.000,00	5.000,00	5.000,00	5.000,00	30.000,00
4.1.3.2.1.00.11.07.00.00	Rec. Rem. Dep. Bancários Rec. Vinc-FNAS	5.000,00	5.000,00	5.000,00	5.000,00	5.000,00	5.000,00	30.000,00
		5.000,00	5.000,00	5.000,00	5.000,00	5.000,00	5.000,00	30.000,00
4.1.7.0.0.00.00.00.00	Transferências Correntes	355.166,62	355.166,62	355.166,62	355.166,62	355.166,62	355.166,90	2.131.000,00
		355.166,62	355.166,62	355.166,62	355.166,62	355.166,62	355.166,90	2.131.000,00
4.1.7.1.0.00.00.00.00	Transferências da União e de suas Entidades	339.333,31	339.333,31	339.333,31	339.333,31	339.333,31	339.333,45	2.036.000,00
		339.333,31	339.333,31	339.333,31	339.333,31	339.333,31	339.333,45	2.036.000,00
4.1.7.1.8.00.00.00.00	Transferências da União - Especifica E/M	339.333,31	339.333,31	339.333,31	339.333,31	339.333,31	339.333,45	2.036.000,00
		339.333,31	339.333,31	339.333,31	339.333,31	339.333,31	339.333,45	2.036.000,00
4.1.7.1.8.04.00.00.00	Transferências de Recursos do Fundo Naciona	339.333,31	339.333,31	339.333,31	339.333,31	339.333,31	339.333,45	2.036.000,00
		339.333,31	339.333,31	339.333,31	339.333,31	339.333,31	339.333,45	2.036.000,00
4.1.7.1.8.04.11.00.00.00	Transferências de Recursos do Fundo Nacior	339.333,31	339.333,31	339.333,31	339.333,31	339.333,31	339.333,45	2.036.000,00
		339.333,31	339.333,31	339.333,31	339.333,31	339.333,31	339.333,45	2.036.000,00
4.1.7.1.8.04.11.01.00.00	Proteção Social Básica	168.333,33	168.333,33	168.333,33	168.333,33	168.333,33	168.333,35	1.010.000,00
		168.333,33	168.333,33	168.333,33	168.333,33	168.333,33	168.333,35	1.010.000,00
4.1.7.1.8.04.11.01.01.00	Piso Básico Variável - SCFV	108.333,33	108.333,33	108.333,33	108.333,33	108.333,33	108.333,35	650.000,00
		108.333,33	108.333,33	108.333,33	108.333,33	108.333,33	108.333,35	650.000,00
4.1.7.1.8.04.11.01.02.00	Piso Básico Fixo - PAIF	50.000,00	50.000,00	50.000,00	50.000,00	50.000,00	50.000,00	300.000,00
		50.000,00	50.000,00	50.000,00	50.000,00	50.000,00	50.000,00	300.000,00
4.1.7.1.8.04.11.01.03.00	BPC na Escola	5.000,00	5.000,00	5.000,00	5.000,00	5.000,00	5.000,00	30.000,00
		5.000,00	5.000,00	5.000,00	5.000,00	5.000,00	5.000,00	30.000,00
4.1.7.1.8.04.11.01.04.00	ACESSUAS	5.000,00	5.000,00	5.000,00	5.000,00	5.000,00	5.000,00	30.000,00
		5.000,00	5.000,00	5.000,00	5.000,00	5.000,00	5.000,00	30.000,00
4.1.7.1.8.04.11.02.00.00	Proteção Social Especial	73.999,99	73.999,99	73.999,99	73.999,99	73.999,99	73.999,99	30.000,00



YRI7B566,887C1VAW73,685J98LVQ :noc7a10000,0051D opara44,000100000000

73.999,99 73.999,99 73.999,99 73.999,99 73.999,99 73.999,99 73.999,99 73.999,99 73.999,99

Estado de Pernambuco
PREFEITURA MUNICIPAL DE BOM CONSELHO

LEI ORÇAMENTÁRIA ANUAL 2018

Metas Bimestrais de Arrecadação - Programador/Orçado (L.R.F., Artigo 13º da L.C. 101/00)

Código	Especificação	Bimestre 1	Bimestre 2	Bimestre 3	Bimestre 4	Bimestre 5	Bimestre 6	Total
Entidade: 4 - CONSELHO MUN DE DEFESA DIR DA CRIANÇA E DO ADOLE								
4.0.0.0.00.00.00.00.00	RECEITAS	499,98	499,98	499,98	499,98	499,98	500,10	3.000,00
4.1.0.0.00.00.00.00.00	Receitas Correntes	499,98	499,98	499,98	499,98	499,98	500,10	3.000,00
4.1.3.0.00.00.00.00.00	Receita Patrimonial	166,66	166,66	166,66	166,66	166,66	166,70	1.000,00
4.1.3.2.00.00.00.00.00	Valores Mobiliários	166,66	166,66	166,66	166,66	166,66	166,70	1.000,00
4.1.3.2.1.00.00.00.00.00	Juros e Correções Monetárias	166,66	166,66	166,66	166,66	166,66	166,70	1.000,00
4.1.3.2.1.00.11.00.00.00	Remuneração de Depósitos Bancários - Princ	166,66	166,66	166,66	166,66	166,66	166,70	1.000,00
4.1.3.2.1.00.11.08.00.00	Rec. Rem. Dep. Bancários Rec. Vinculados	166,66	166,66	166,66	166,66	166,66	166,70	1.000,00
4.1.3.2.1.00.11.09.01.00	Rec. Rem. Dep. Bancários Re. Vinc - FUJN	166,66	166,66	166,66	166,66	166,66	166,70	1.000,00
4.1.9.0.00.00.00.00.00	Outras Receitas Correntes	333,32	333,32	333,32	333,32	333,32	333,40	2.000,00
4.1.9.2.0.00.00.00.00.00	Indenizações, Restituições e Ressarcimentos	333,32	333,32	333,32	333,32	333,32	333,40	2.000,00
4.1.9.2.1.00.00.00.00.00	Indenizações	166,66	166,66	166,66	166,66	166,66	166,70	1.000,00
4.1.9.2.1.99.00.00.00.00	Outras Indenizações - Principal	166,66	166,66	166,66	166,66	166,66	166,70	1.000,00
4.1.9.2.1.99.11.00.00.00	Outras Indenizações - Principal	166,66	166,66	166,66	166,66	166,66	166,70	1.000,00
4.1.9.2.1.99.11.04.00.00	Outras Indenizações (FUNDECA)	166,66	166,66	166,66	166,66	166,66	166,70	1.000,00
4.1.9.2.2.00.00.00.00.00	Restituições	166,66	166,66	166,66	166,66	166,66	166,70	1.000,00
4.1.9.2.2.99.00.00.00.00	Outras Restituições	166,66	166,66	166,66	166,66	166,66	166,70	1.000,00
4.1.9.2.2.99.11.00.00.00	Outras Restituições - Principal	166,66	166,66	166,66	166,66	166,66	166,70	1.000,00
4.1.9.2.2.99.11.04.00.00	Outras Restituições (FUNDECA)	166,66	166,66	166,66	166,66	166,66	166,70	1.000,00
Entidade: 5 - FUNDO DE PREVIDENCIA DO MUNICIPIO DE BOM CONSELH								
4.0.0.0.00.00.00.00.00	RECEITAS	2.450.333,21	2.450.333,21	2.450.333,21	2.450.333,21	2.450.333,21	2.450.333,95	14.702.000,00
4.1.0.0.00.00.00.00.00	Receitas Correntes	2.450.333,21	2.450.333,21	2.450.333,21	2.450.333,21	2.450.333,21	2.450.333,95	14.702.000,00
4.1.2.0.00.00.00.00.00	Contribuições	1.143.833,28	1.143.833,28	1.143.833,28	1.143.833,28	1.143.833,28	1.143.833,60	6.863.000,00
4.1.2.1.00.00.00.00.00	Contribuições Sociais	660.666,64	660.666,64	660.666,64	660.666,64	660.666,64	660.666,80	3.964.000,00
4.1.2.1.04.00.00.00.00	Contribuição para o Regime Próprio de Previd	660.666,64	660.666,64	660.666,64	660.666,64	660.666,64	660.666,80	3.964.000,00
4.1.2.1.04.11.00.00.00	Contribuição Patronal de Servidor Ativo Civil	1.000,00	1.000,00	1.000,00	1.000,00	1.000,00	1.000,00	6.000,00
4.1.2.1.04.11.01.00.00	Contribuição Patronal de Servidor Ativo Civil	1.000,00	1.000,00	1.000,00	1.000,00	1.000,00	1.000,00	6.000,00
4.1.2.1.04.21.00.00.00	Contribuição do Servidor Ativo Civil para o RF	659.499,98	659.499,98	659.499,98	659.499,98	659.499,98	659.500,10	3.957.000,00
4.1.2.1.04.21.01.00.00	Contribuição do Servidor Ativo Civil - Prefeit	29.500,00	29.500,00	29.500,00	29.500,00	29.500,00	29.500,00	177.000,00
4.1.2.1.04.21.02.00.00	Contribuição do Servidor Ativo Civil - FMS	112.833,33	112.833,33	112.833,33	112.833,33	112.833,33	112.833,35	677.000,00
4.1.2.1.04.21.03.00.00	Contribuição do Servidor Ativo Civil - FMAS	500,00	500,00	500,00	500,00	500,00	500,00	3.000,00
4.1.2.1.04.21.04.00.00	Contribuição do Servidor Ativo Civil - Câmara	3.666,66	3.666,66	3.666,66	3.666,66	3.666,66	3.666,70	22.000,00
4.1.2.1.04.21.05.00.00	Contribuição do Servidor Ativo Civil - Educaç	511.833,33	511.833,33	511.833,33	511.833,33	511.833,33	511.833,35	3.071.000,00
4.1.2.1.04.21.06.00.00	Contribuição do Servidor Ativo Civil - Pesso:	666,66	666,66	666,66	666,66	666,66	666,70	4.000,00
4.1.2.1.04.21.07.00.00	Contribuição do Servidores Inativos Cíveis par:	500,00	500,00	500,00	500,00	500,00	500,00	3.000,00
4.1.2.1.04.31.00.00.00	Receita Patrimonial	166,66	166,66	166,66	166,66	166,66	166,70	1.000,00
4.1.3.0.00.00.00.00.00	Valores Mobiliários	433.666,66	433.666,66	433.666,66	433.666,66	433.666,66	433.666,70	2.602.000,00
4.1.3.2.00.00.00.00.00	Valores Mobiliários	433.666,66	433.666,66	433.666,66	433.666,66	433.666,66	433.666,70	2.602.000,00



VERIFICAÇÃO DE AUTENTICIDADE
 ID: 433.666.66
 URL: https://www.bomconselho.pe.gov.br/verifica-autenticidade/433.666.66

Estado de Pernambuco PREFEITURA MUNICIPAL DE BOM CONSELHO

LEI ORÇAMENTÁRIA ANUAL 2018

Metas Bimestrais de Arrecadação - Programado/Orçado (L.R.F., Artigo 13º da L.C. 101/00)

Código	Especificação	Bimestre 1	Bimestre 2	Bimestre 3	Bimestre 4	Bimestre 5	Bimestre 6	Total
Entidade: 5 - FUNDO DE PREVIDENCIA DO MUNICIPIO DE BOM CONSELHO								
4.7.2.1.8.01.01.03.00.00	Contribuição Previdenciária p/Amortização (2.450.333,21	2.450.333,21	2.450.333,21	2.450.333,21	2.450.333,21	2.450.333,95	14.702.000,00
		333,33	333,33	333,33	333,33	333,33	333,35	2.000,00
4.7.2.1.8.01.01.04.00.00	Contribuição Previdenciária p/Amortização (1.833,33	1.833,33	1.833,33	1.833,33	1.833,33	1.833,35	11.000,00
4.7.2.1.8.01.01.05.00.00	Contribuição Previdenciária p/Amortização (85.166,66	85.166,66	85.166,66	85.166,66	85.166,66	85.166,70	511.000,00
4.7.2.1.8.01.01.06.00.00	Contribuição Previdenciária p/Amortização (166,66	166,66	166,66	166,66	166,66	166,70	1.000,00
Entidade: 6 - FUNDO MUNICIPAL EDUCACAO BOM CONSELHO								
RECEITAS								
4.0.0.0.0.00.00.00.00	RECEITAS	7.927.999,91	7.927.999,91	7.927.999,91	7.927.999,91	7.927.999,91	7.928.000,45	47.568.000,00
4.1.0.0.0.00.00.00.00	Receitas Correntes	7.927.999,91	7.927.999,91	7.927.999,91	7.927.999,91	7.927.999,91	7.928.000,45	47.568.000,00
4.1.3.0.0.00.00.00.00	Receita Patrimonial	6.592.999,92	6.592.999,92	6.592.999,92	6.592.999,92	6.592.999,92	6.593.000,40	39.558.000,00
4.1.3.2.0.00.00.00.00	Valores Mobiliários	54.999,99	54.999,99	54.999,99	54.999,99	54.999,99	55.000,05	330.000,00
4.1.3.2.1.00.00.00.00	Juros e Correções Monetárias	54.999,99	54.999,99	54.999,99	54.999,99	54.999,99	55.000,05	330.000,00
4.1.3.2.1.00.11.00.00	Remuneração de Depósitos Bancários - Princ	54.999,99	54.999,99	54.999,99	54.999,99	54.999,99	55.000,05	330.000,00
4.1.3.2.1.00.11.02.00.00	Rec. Rem. Dep. Bancários - Rec. Vinc. ao F	33.333,33	33.333,33	33.333,33	33.333,33	33.333,33	33.333,35	200.000,00
4.1.3.2.1.00.11.02.01.00	Rec. Rem. Dep. Bancários - Rec. Vinc. ao	20.000,00	20.000,00	20.000,00	20.000,00	20.000,00	20.000,00	120.000,00
4.1.3.2.1.00.11.02.02.00	Rec. Rem. Dep. Bancários - Rec. Vinc. ao	13.333,33	13.333,33	13.333,33	13.333,33	13.333,33	13.333,35	80.000,00
4.1.3.2.1.00.11.05.00.00	Rec. Rem. Dep. Bancários - Rec. Vinc. MDE	21.666,66	21.666,66	21.666,66	21.666,66	21.666,66	21.666,70	130.000,00
4.1.7.0.0.00.00.00.00	Transferências Correntes	6.532.166,60	6.532.166,60	6.532.166,60	6.532.166,60	6.532.166,60	6.532.167,00	39.193.000,00
4.1.7.1.0.00.00.00.00	Transferências da União e de suas Entidades	790.499,95	790.499,95	790.499,95	790.499,95	790.499,95	790.500,25	4.743.000,00
4.1.7.1.8.00.00.00.00	Transferências da União - Especifica E/M	790.499,95	790.499,95	790.499,95	790.499,95	790.499,95	790.500,25	4.743.000,00
4.1.7.1.8.05.00.00.00	Transferências de Recursos do Fundo Naciona	773.833,29	773.833,29	773.833,29	773.833,29	773.833,29	773.833,55	4.643.000,00
4.1.7.1.8.05.11.00.00	Transferências do Salário-Educação	284.333,33	284.333,33	284.333,33	284.333,33	284.333,33	284.333,35	1.706.000,00
4.1.7.1.8.05.21.00.00	Transferências Diretas do FNDE - PDDE	3.833,33	3.833,33	3.833,33	3.833,33	3.833,33	3.833,35	23.000,00
4.1.7.1.8.05.31.00.00	Transferências Diretas do FNDE - PNAE	263.333,31	263.333,31	263.333,31	263.333,31	263.333,31	263.333,45	1.580.000,00
4.1.7.1.8.05.31.01.00	PNAE Ensino Fundamental	166.666,66	166.666,66	166.666,66	166.666,66	166.666,66	166.666,70	1.000.000,00
4.1.7.1.8.05.31.02.00	PNAE Pré-Escola	33.333,33	33.333,33	33.333,33	33.333,33	33.333,33	33.333,35	200.000,00
4.1.7.1.8.05.31.03.00	PNAE EJA	30.000,00	30.000,00	30.000,00	30.000,00	30.000,00	30.000,00	180.000,00
4.1.7.1.8.05.31.04.00	PNAE Creche	10.000,00	10.000,00	10.000,00	10.000,00	10.000,00	10.000,00	60.000,00
4.1.7.1.8.05.31.05.00	Mais Educação - Fundamental e Quilombola	3.333,33	3.333,33	3.333,33	3.333,33	3.333,33	3.333,35	20.000,00
4.1.7.1.8.05.31.06.00	PNAE Quilombola	13.333,33	13.333,33	13.333,33	13.333,33	13.333,33	13.333,35	80.000,00
4.1.7.1.8.05.31.07.00	Alimentação Escolar - AEE	6.666,66	6.666,66	6.666,66	6.666,66	6.666,66	6.666,70	40.000,00
4.1.7.1.8.05.41.00.00	Transferências Diretas do FNDE - PNATE	66.666,66	66.666,66	66.666,66	66.666,66	66.666,66	66.666,70	400.000,00
4.1.7.1.8.05.91.00.00	Outras Transferências Diretas do FNDE	155.666,66	155.666,66	155.666,66	155.666,66	155.666,66	155.666,70	934.000,00
4.1.7.1.8.10.00.00.00	Transferências de Convênios da União e de St	16.666,66	16.666,66	16.666,66	16.666,66	16.666,66	16.666,70	100.000,00
4.1.7.1.8.10.21.00.00	Transferências de Convênios da União Destir	16.666,66	16.666,66	16.666,66	16.666,66	16.666,66	16.666,70	100.000,00
4.1.7.2.0.00.00.00.00	Transferências dos Estados e do Distrito Federal	36.666,66	36.666,66	36.666,66	36.666,66	36.666,66	36.666,70	220.000,00
4.1.7.2.8.00.00.00.00	Transferências dos Estados - Especifica E/M	36.666,66	36.666,66	36.666,66	36.666,66	36.666,66	36.666,70	220.000,00
4.1.7.2.8.10.00.00.00	Transferência de Convênios dos Estados e do	36.666,66	36.666,66	36.666,66	36.666,66	36.666,66	36.666,70	220.000,00
4.1.7.2.8.10.21.00.00	Transferências de Convênio dos Estados Des	36.666,66	36.666,66	36.666,66	36.666,66	36.666,66	36.666,70	220.000,00



Estado de Pernambuco
PREFEITURA MUNICIPAL DE BOM CONSELHO
LEI ORÇAMENTÁRIA ANUAL 2018

Metas Bimestrais de Arrecadação - Programado/Orçado (L.R.F., Artigo 13º da L.C. 101/00)

Código	Especificação	Bimestre 1	Bimestre 2	Bimestre 3	Bimestre 4	Bimestre 5	Bimestre 6	Total
Entidade: 6 - FUNDO MUNICIPAL EDUCACAO BOM CONSELHO		7.927.999,91	7.927.999,91	7.927.999,91	7.927.999,91	7.927.999,91	7.928.000,45	47.568.000,00
4.1.7.2.8.10.21.01.00.00	Programa a Caminho da Escola	36.666,66	36.666,66	36.666,66	36.666,66	36.666,66	36.666,70	220.000,00
4.1.7.5.0.00.00.00.00.00	Transferências de Outras Instituições Públicas	5.704.999,99	5.704.999,99	5.704.999,99	5.704.999,99	5.704.999,99	5.705.000,05	34.230.000,00
4.1.7.5.8.00.00.00.00.00	Transferências de Outras Instituições Públicas -	5.704.999,99	5.704.999,99	5.704.999,99	5.704.999,99	5.704.999,99	5.705.000,05	34.230.000,00
4.1.7.5.8.01.00.00.00.00	Transferências de Recursos do Fundo de Mani	5.704.999,99	5.704.999,99	5.704.999,99	5.704.999,99	5.704.999,99	5.705.000,05	34.230.000,00
4.1.7.5.8.01.11.00.00.00	Transferências de Recursos do Fundo de Ma	5.058.333,33	5.058.333,33	5.058.333,33	5.058.333,33	5.058.333,33	5.058.333,35	30.350.000,00
4.1.7.5.8.01.11.01.00.00	Transf. de Recurso do FUNDEB 60%	3.100.000,00	3.100.000,00	3.100.000,00	3.100.000,00	3.100.000,00	3.100.000,00	18.600.000,00
4.1.7.5.8.01.11.02.00.00	Transf. de Recurso do FUNDEB 40%	1.958.333,33	1.958.333,33	1.958.333,33	1.958.333,33	1.958.333,33	1.958.333,35	11.750.000,00
4.1.7.5.8.01.21.00.00.00	Transf. de Recursos da Complementação da l	646.666,66	646.666,66	646.666,66	646.666,66	646.666,66	646.666,70	3.880.000,00
4.1.7.5.8.01.21.01.00.00	Transf. de Recurso do Complementação do	388.000,00	388.000,00	388.000,00	388.000,00	388.000,00	388.000,00	2.328.000,00
4.1.7.5.8.01.21.02.00.00	Transf. de Recurso do Complementação do	258.666,66	258.666,66	258.666,66	258.666,66	258.666,66	258.666,70	1.552.000,00
4.1.9.0.0.00.00.00.00.00	Outras Receitas Correntes	5.833,33	5.833,33	5.833,33	5.833,33	5.833,33	5.833,35	35.000,00
4.1.9.2.0.00.00.00.00.00	Indenizações, Restituições e Ressarcimentos	5.833,33	5.833,33	5.833,33	5.833,33	5.833,33	5.833,35	35.000,00
4.1.9.2.1.00.00.00.00.00	Indenizações	833,33	833,33	833,33	833,33	833,33	833,35	5.000,00
4.1.9.2.1.99.00.00.00.00	Outras Indenizações - Principal	833,33	833,33	833,33	833,33	833,33	833,35	5.000,00
4.1.9.2.1.99.11.00.00.00	Outras Indenizações - Principal	833,33	833,33	833,33	833,33	833,33	833,35	5.000,00
4.1.9.2.1.99.11.05.00.00	Outras Indenizações (Educação)	833,33	833,33	833,33	833,33	833,33	833,35	5.000,00
4.1.9.2.2.00.00.00.00.00	Restituições	5.000,00	5.000,00	5.000,00	5.000,00	5.000,00	5.000,00	30.000,00
4.1.9.2.2.99.00.00.00.00	Outras Restituições	5.000,00	5.000,00	5.000,00	5.000,00	5.000,00	5.000,00	30.000,00
4.1.9.2.2.99.11.00.00.00	Outras Restituições - Principal	5.000,00	5.000,00	5.000,00	5.000,00	5.000,00	5.000,00	30.000,00
4.1.9.2.2.99.11.05.00.00	Outras Restituições (Educação)	5.000,00	5.000,00	5.000,00	5.000,00	5.000,00	5.000,00	30.000,00
4.2.0.0.0.00.00.00.00.00	Receitas de Capital	1.334.999,99	1.334.999,99	1.334.999,99	1.334.999,99	1.334.999,99	1.335.000,05	8.010.000,00
4.2.4.0.0.00.00.00.00.00	Transferências de Capital	1.334.999,99	1.334.999,99	1.334.999,99	1.334.999,99	1.334.999,99	1.335.000,05	8.010.000,00
4.2.4.1.0.00.00.00.00.00	Transferências da União e de suas Entidades	1.318.333,33	1.318.333,33	1.318.333,33	1.318.333,33	1.318.333,33	1.318.333,35	7.910.000,00
4.2.4.1.8.00.00.00.00.00	Transferências da União	1.318.333,33	1.318.333,33	1.318.333,33	1.318.333,33	1.318.333,33	1.318.333,35	7.910.000,00
4.2.4.1.8.05.00.00.00.00	Transferências de Recursos Destinados a Proj	113.333,33	113.333,33	113.333,33	113.333,33	113.333,33	113.333,35	680.000,00
4.2.4.1.8.05.11.00.00.00	Transferências de Recursos Destinados a Pr	113.333,33	113.333,33	113.333,33	113.333,33	113.333,33	113.333,35	680.000,00
4.2.4.1.8.10.00.00.00.00	Transferência de Convênios da União e de su	1.205.000,00	1.205.000,00	1.205.000,00	1.205.000,00	1.205.000,00	1.205.000,00	7.230.000,00
4.2.4.1.8.10.00.00.00.00	Transferências de Convênio da União destina	1.205.000,00	1.205.000,00	1.205.000,00	1.205.000,00	1.205.000,00	1.205.000,00	7.230.000,00
4.2.4.1.8.10.21.00.00.00	Transf. de Convênios da União para Progr	1.205.000,00	1.205.000,00	1.205.000,00	1.205.000,00	1.205.000,00	1.205.000,00	7.230.000,00
4.2.4.1.8.10.21.01.00.00	Transferências dos Estados e do Distrito Federal	16.666,66	16.666,66	16.666,66	16.666,66	16.666,66	16.666,70	100.000,00
4.2.4.2.0.00.00.00.00.00	Transferências dos Estados, Distrito Federal, e	16.666,66	16.666,66	16.666,66	16.666,66	16.666,66	16.666,70	100.000,00
4.2.4.2.8.00.00.00.00.00	Transferências de Recursos Destinados a Proj	16.666,66	16.666,66	16.666,66	16.666,66	16.666,66	16.666,70	100.000,00
4.2.4.2.8.05.00.00.00.00		16.666,66	16.666,66	16.666,66	16.666,66	16.666,66	16.666,70	100.000,00






Estado de Pernambuco PREFEITURA MUNICIPAL DE BOM CONSELHO

LEI ORÇAMENTÁRIA ANUAL 2018

Metas Bimestrais de Arrecadação - Programado/Órgão (L.R.F., Artigo 13º da L.C. 101/00)

Código	Especificação	Bimestre 1	Bimestre 2	Bimestre 3	Bimestre 4	Bimestre 5	Bimestre 6	Total
Entidade: 6 - FUNDO MUNICIPAL EDUCAÇÃO BOM CONSELHO		7.927.999,91	7.927.999,91	7.927.999,91	7.927.999,91	7.927.999,91	7.928.000,45	47.568.000,00
4.24.2.8.05.11.00.00.00	Transferências de Recursos Destinados a Pri	16.666,66	16.666,66	16.666,66	16.666,66	16.666,66	16.666,70	100.000,00
	TOTAL GERAL:	22.733.332,65	22.733.332,65	22.733.332,65	22.733.332,65	22.733.332,65	22.733.336,75	138.400.000,00

[Handwritten signature]



PREFEITURA DE

Bom Conselho

A NOSSA CIDADE CADA DIA MELHOR

PREFEITURA MUNICIPAL DE BOM CONSELHO
Estado de Pernambuco

DECRETO Nº 34, DE 19 DE DEZEMBRO DE 2017

ANEXO II
PROGRAMAÇÃO FINANCEIRA
CRONOGRAMA BIMESTRAL DE DESEMBOLSO

EXERCÍCIO DE 2018



Estado de Pernambuco
PREFEITURA MUNICIPAL DE BOM CONSELHO
LEI ORÇAMENTÁRIA ANUAL 2018
Cronograma Bimestral de Desembolso por Despesa (Art. 8º, da L.C. 101/00)

Seleção: Realização de despesa por: Empenho

Entidade: 1 - PREFEITURA MUNICIPAL DE BOM CONSELHO		1º Bimestre	2º Bimestre	3º Bimestre	4º Bimestre	5º Bimestre	6º Bimestre	Total
Código	Especificação							
3.0.00.00.00.00.00.00	DESPESAS CORRENTES	3.224.181,58	3.224.181,58	3.224.181,58	3.224.181,58	3.224.181,58	3.224.181,58	19.345.100,00
3.1.00.00.00.00.00.00	PESSOAL E ENCARGOS SOCIAIS	1.304.682,85	1.304.682,85	1.304.682,85	1.304.682,85	1.304.682,85	1.304.682,85	7.828.100,00
3.1.71.00.00.00.00.00	Transferências a Consórcios Públicos	316,66	316,66	316,66	316,66	316,66	316,66	1.900,00
3.1.71.70.00.00.00.00	Rateio pela Participação em Consórcio Público	316,66	316,66	316,66	316,66	316,66	316,66	1.900,00
3.1.72.00.00.00.00.00	Execução Orçamentária Delegada a Consórcio Público	316,66	316,66	316,66	316,66	316,66	316,66	1.900,00
3.1.72.11.00.00.00.00	Vencimentos e Vantagens Fixas - Pessoal Civil	316,66	316,66	316,66	316,66	316,66	316,66	1.900,00
3.1.90.00.00.00.00.00	Aplicações Diretas	1.171.716,25	1.171.716,25	1.171.716,25	1.171.716,25	1.171.716,25	1.171.716,25	7.030.300,00
3.1.90.04.00.00.00.00	Contratação por Tempo Determinado	116.866,56	116.866,56	116.866,56	116.866,56	116.866,56	116.866,56	701.200,00
3.1.90.11.00.00.00.00	Vencimentos e Vantagens Fixas - Pessoal Civil	854.316,52	854.316,52	854.316,52	854.316,52	854.316,52	854.316,52	5.125.900,00
3.1.90.13.00.00.00.00	Obrigações Patronais	158.299,90	158.299,90	158.299,90	158.299,90	158.299,90	158.300,50	949.800,00
3.1.90.16.00.00.00.00	Outras Despesas Variáveis - Pessoal Civil	2.000,00	2.000,00	2.000,00	2.000,00	2.000,00	2.000,00	12.000,00
3.1.90.91.00.00.00.00	Sentenças Judiciais	33.333,33	33.333,33	33.333,33	33.333,33	33.333,33	33.333,35	200.000,00
3.1.90.92.00.00.00.00	Despesas de Exercícios Anteriores	899,97	899,97	899,97	899,97	899,97	899,97	5.400,00
3.1.90.94.00.00.00.00	Indenizações Restituições Trabalhistas	4.333,31	4.333,31	4.333,31	4.333,31	4.333,31	4.333,45	26.000,00
3.1.90.98.00.00.00.00	Ressarcimento de Despesas de Pessoal Requisitado	1.666,66	1.666,66	1.666,66	1.666,66	1.666,66	1.666,70	10.000,00
3.1.91.00.00.00.00.00	Aplicação Direta Decorrente Operação entre Órgãos	132.333,28	132.333,28	132.333,28	132.333,28	132.333,28	132.333,60	794.000,00
3.1.91.13.00.00.00.00	Contribuições Patronais	132.333,28	132.333,28	132.333,28	132.333,28	132.333,28	132.333,60	794.000,00
3.2.00.00.00.00.00.00	JUROS E ENCARGOS DA DÍVIDA	33.333,33	33.333,33	33.333,33	33.333,33	33.333,33	33.333,35	200.000,00
3.2.90.00.00.00.00.00	Aplicações Diretas	33.333,33	33.333,33	33.333,33	33.333,33	33.333,33	33.333,35	200.000,00
3.2.90.21.00.00.00.00	Juros sobre a Dívida por Contrato	25.000,00	25.000,00	25.000,00	25.000,00	25.000,00	25.000,00	150.000,00
3.2.90.22.00.00.00.00	Outros Encargos sobre a Dívida por Contrato	8.333,33	8.333,33	8.333,33	8.333,33	8.333,33	8.333,35	50.000,00
3.3.00.00.00.00.00.00	OUTRAS DESPESAS CORRENTES	1.886.165,40	1.886.165,40	1.886.165,40	1.886.165,40	1.886.165,40	1.886.173,00	11.317.000,00
3.3.71.00.00.00.00.00	Transferências a Consórcios Públicos	783,33	783,33	783,33	783,33	783,33	783,35	4.700,00
3.3.71.70.00.00.00.00	Rateio pela Participação em Consórcio Público	783,33	783,33	783,33	783,33	783,33	783,35	4.700,00
3.3.72.00.00.00.00.00	Execução Orçamentária Delegada a Consórcios Públicos	783,33	783,33	783,33	783,33	783,33	783,35	4.700,00
3.3.72.39.00.00.00.00	Outros Serviços de Terceiros - Pessoa Jurídica	783,33	783,33	783,33	783,33	783,33	783,35	4.700,00
3.3.90.00.00.00.00.00	Aplicações Diretas	1.882.932,08	1.882.932,08	1.882.932,08	1.882.932,08	1.882.932,08	1.882.939,60	11.297.600,00
3.3.90.14.00.00.00.00	Diárias - Civil	58.533,21	58.533,21	58.533,21	58.533,21	58.533,21	58.533,95	351.200,00
3.3.90.30.00.00.00.00	Material de Consumo	300.566,47	300.566,47	300.566,47	300.566,47	300.566,47	300.567,65	1.803.400,00
3.3.90.31.00.00.00.00	Premiações Culturais, Artísticas, Científicas, Desportivas e Outras	1.333,33	1.333,33	1.333,33	1.333,33	1.333,33	1.333,35	8.000,00
3.3.90.32.00.00.00.00	Material, Bem ou Serviço por Distribuição Gratuita	829.599,97	829.599,97	829.599,97	829.599,97	829.599,97	829.600,00	35.000,00
3.3.90.33.00.00.00.00	Passagens e Despesas com Locomoção	13.399,88	13.399,88	13.399,88	13.399,88	13.399,88	13.400,00	84.000,00



829599971-7898-5833,33-810572,5833,31hoop op 81833,31
13.399,8811 ELNNA 399,88 O TIN 3 366,88 autum 13,400,00
5.833,45 5.833,45
35.000,00 35.000,00

Estado de Pernambuco
PREFEITURA MUNICIPAL DE BOM CONSELHO
LEI ORÇAMENTÁRIA ANUAL 2018
Cronograma Bimestral de Desembolso por Despesa (Art. 8º, da L.C. 101/00)

Seleção: Realização da despesa por Empenho

Entidade: 2 - FUNDO MUNICIPAL DE SAUDE DE BOM CONSELHO		1º Bimestre	2º Bimestre	3º Bimestre	4º Bimestre	5º Bimestre	6º Bimestre	Total
Código	Especificação							
3.3.93.39.00.00.00.00	Outros Serviços de Terceiros - Pessoa Jurídica	4.166,65	4.166,65	4.166,65	4.166,65	4.166,65	4.166,75	25.000,00
4.0.00.00.00.00.00.00	DESPESAS DE CAPITAL	630.666,52	630.666,52	630.666,52	630.666,52	630.666,52	630.667,40	3.794.000,00
4.4.00.00.00.00.00.00	INVESTIMENTOS	612.333,20	612.333,20	612.333,20	612.333,20	612.333,20	612.334,00	3.674.000,00
4.4.90.00.00.00.00.00	Aplicações Diretas	612.333,20	612.333,20	612.333,20	612.333,20	612.333,20	612.334,00	3.674.000,00
4.4.90.51.00.00.00.00	Obras e Instalações	363.999,95	363.999,95	363.999,95	363.999,95	363.999,95	364.000,25	2.184.000,00
4.4.90.52.00.00.00.00	Equipamentos e Material Permanente	246.666,59	246.666,59	246.666,59	246.666,59	246.666,59	246.667,05	1.480.000,00
4.4.90.61.00.00.00.00	Aquisição de Imóveis	1.666,66	1.666,66	1.666,66	1.666,66	1.666,66	1.666,70	10.000,00
4.5.00.00.00.00.00.00	INVERSOES FINANCEIRAS	1.666,66	1.666,66	1.666,66	1.666,66	1.666,66	1.666,70	10.000,00
4.5.90.00.00.00.00.00	Aplicações Diretas	1.666,66	1.666,66	1.666,66	1.666,66	1.666,66	1.666,70	10.000,00
4.5.90.61.00.00.00.00	Aquisição de Imóveis	16.666,66	16.666,66	16.666,66	16.666,66	16.666,66	16.666,70	100.000,00
4.6.00.00.00.00.00.00	AMORTIZACAO DA DIVIDA	16.666,66	16.666,66	16.666,66	16.666,66	16.666,66	16.666,70	100.000,00
4.6.90.00.00.00.00.00	Aplicações Diretas	16.666,66	16.666,66	16.666,66	16.666,66	16.666,66	16.666,70	100.000,00
4.6.90.71.00.00.00.00	Principal da Dívida Contratual Resgatada	16.666,66	16.666,66	16.666,66	16.666,66	16.666,66	16.666,70	100.000,00
Totais:		4.204.148,59	4.204.148,59	4.204.148,59	4.204.148,59	4.204.148,59	4.204.157,05	25.224.900,00





Documento Assinado Digitalmente por: DANNILO CAVALCANTE VIEIRA
Acesse em: <https://etce.tce.pe.gov.br/epp/validaDoc.seam> Código do documento: e1243018-7c1f1-4e2e-8c87-1b44d5a65c628

Página: 6/11
Data: 19/12/2017

Estado de Pernambuco PREFEITURA MUNICIPAL DE BOM CONSELHO

LEI ORÇAMENTÁRIA ANUAL 2018

Cronograma Bimestral de Desembolso por Despesa (Art. 8º, da L.C. 101/00)

Seleção: Realização da despesa por Empenho

Entidade: 3 - FUNDO ASSIST. SOCIAL - BOM CONSELHO		1º Bimestre	2º Bimestre	3º Bimestre	4º Bimestre	5º Bimestre	6º Bimestre	Total
Código	Especificação							
4.4.90.61.00.00.00.00	Aquisição de Imóveis	4.166,65	4.166,65	4.166,65	4.166,65	4.166,65	4.166,75	25.000,00
Totais:		764.498,91	764.498,91	764.498,91	764.498,91	764.498,91	764.505,45	4.587.000,00

Estado de Pernambuco
PREFEITURA MUNICIPAL DE BOM CONSELHO
LEI ORÇAMENTÁRIA ANUAL 2018
Cronograma Bimestral de Desembolso por Despesa (Art. 8º, da L.C. 101/00)

Seleção: Realização de despesa por: Empenho

Entidade: 4 - CONSELHO MUN DE DEFESA DIR DA CRIANÇA E DO ADOLESC		1º Bimestre	2º Bimestre	3º Bimestre	4º Bimestre	5º Bimestre	6º Bimestre	Total
Código	Especificação							
3.0.00.00.00.00.00	DESPESAS CORRENTES	51.416,58	51.416,58	51.416,58	51.416,58	51.416,58	51.417,10	308.500,00
3.1.00.00.00.00.00	PESSOAL E ENCARGOS SOCIAIS	21.083,29	21.083,29	21.083,29	21.083,29	21.083,29	21.083,55	126.500,00
3.1.90.00.00.00.00	Aplicações Diretas	19.583,29	19.583,29	19.583,29	19.583,29	19.583,29	19.583,55	117.500,00
3.1.90.04.00.00.00	Contratação por Tempo Determinado	2.499,99	2.499,99	2.499,99	2.499,99	2.499,99	2.500,05	15.000,00
3.1.90.11.00.00.00	Vencimentos e Vantagens Fixas - Pessoal Civil	14.833,32	14.833,32	14.833,32	14.833,32	14.833,32	14.833,40	89.000,00
3.1.90.13.00.00.00	Obrigações Patronais	2.083,32	2.083,32	2.083,32	2.083,32	2.083,32	2.083,40	12.500,00
3.1.90.94.00.00.00	Indenizações Restituições Trabalhistas	166,66	166,66	166,66	166,66	166,66	166,70	1.000,00
3.1.91.00.00.00.00	Aplicação Direta Decorrente Operação entre Órgãos	1.500,00	1.500,00	1.500,00	1.500,00	1.500,00	1.500,00	9.000,00
3.1.91.13.00.00.00	Contribuições Patronais	1.500,00	1.500,00	1.500,00	1.500,00	1.500,00	1.500,00	9.000,00
3.3.00.00.00.00.00	OUTRAS DESPESAS CORRENTES	30.333,29	30.333,29	30.333,29	30.333,29	30.333,29	30.333,55	182.000,00
3.3.50.00.00.00.00	Transferências a Instituições Privadas sem Fins Lu	21.333,33	21.333,33	21.333,33	21.333,33	21.333,33	21.333,35	128.000,00
3.3.50.41.00.00.00	Contribuições	20.000,00	20.000,00	20.000,00	20.000,00	20.000,00	20.000,00	120.000,00
3.3.50.43.00.00.00	Subvenções Sociais	1.333,33	1.333,33	1.333,33	1.333,33	1.333,33	1.333,35	8.000,00
3.3.90.00.00.00.00	Aplicações Diretas	8.999,96	8.999,96	8.999,96	8.999,96	8.999,96	9.000,20	54.000,00
3.3.90.14.00.00.00	Diárias - Civil	2.166,66	2.166,66	2.166,66	2.166,66	2.166,66	2.166,70	13.000,00
3.3.90.30.00.00.00	Material de Consumo	1.166,66	1.166,66	1.166,66	1.166,66	1.166,66	1.166,70	7.000,00
3.3.90.33.00.00.00	Passagens e Despesas com Locomoção	333,33	333,33	333,33	333,33	333,33	333,35	2.000,00
3.3.90.35.00.00.00	Serviços de Consultoria	833,33	833,33	833,33	833,33	833,33	833,35	5.000,00
3.3.90.36.00.00.00	Outros Serviços de Terceiros - Pessoa Física	1.166,66	1.166,66	1.166,66	1.166,66	1.166,66	1.166,70	7.000,00
3.3.90.39.00.00.00	Outros Serviços de Terceiros - Pessoa Jurídica	2.499,99	2.499,99	2.499,99	2.499,99	2.499,99	2.500,05	15.000,00
3.3.90.47.00.00.00	Obrigações Tributárias e Contributivas	833,33	833,33	833,33	833,33	833,33	833,35	5.000,00
4.0.00.00.00.00.00	DESPESAS DE CAPITAL	1.666,66	1.666,66	1.666,66	1.666,66	1.666,66	1.666,70	10.000,00
4.4.00.00.00.00.00	INVESTIMENTOS	1.666,66	1.666,66	1.666,66	1.666,66	1.666,66	1.666,70	10.000,00
4.4.90.00.00.00.00	Aplicações Diretas	1.666,66	1.666,66	1.666,66	1.666,66	1.666,66	1.666,70	10.000,00
4.4.90.52.00.00.00	Equipamentos e Material Permanente	1.666,66	1.666,66	1.666,66	1.666,66	1.666,66	1.666,70	10.000,00
Totais:		53.083,24	53.083,24	53.083,24	53.083,24	53.083,24	53.083,80	318.500,00



Estado de Pernambuco
PREFEITURA MUNICIPAL DE BOM CONSELHO
LEI ORÇAMENTÁRIA ANUAL 2018
Cronograma Bimestral de Desembolso por Despesa (Art. 8º, da L.C. 101/00)

Seleção: Realização da despesa por Empenho

Entidade: 5 - FUNDO DE PREVIDENCIA DO MUNICIPIO DE BOM CONSELHO	1º Bimestre	2º Bimestre	3º Bimestre	4º Bimestre	5º Bimestre	6º Bimestre	Total
Código	Especificação						Total
3.0.00.00.00.00.00	2.211.666,57	2.211.666,57	2.211.666,57	2.211.666,57	2.211.666,57	2.211.667,15	13.270.000,00
3.1.00.00.00.00.00	2.106.666,63	2.106.666,63	2.106.666,63	2.106.666,63	2.106.666,63	2.106.666,85	12.640.000,00
3.1.90.00.00.00.00	2.105.833,30	2.105.833,30	2.105.833,30	2.105.833,30	2.105.833,30	2.105.833,50	12.635.000,00
3.1.90.01.00.00.00	1.666.666,66	1.666.666,66	1.666.666,66	1.666.666,66	1.666.666,66	1.666.666,70	10.000.000,00
3.1.90.03.00.00.00	333.333,33	333.333,33	333.333,33	333.333,33	333.333,33	333.333,35	2.000.000,00
3.1.90.04.00.00.00	833,33	833,33	833,33	833,33	833,33	833,35	5.000,00
3.1.90.05.00.00.00	100.833,33	100.833,33	100.833,33	100.833,33	100.833,33	100.833,35	605.000,00
3.1.90.11.00.00.00	833,33	833,33	833,33	833,33	833,33	833,35	5.000,00
3.1.90.13.00.00.00	833,33	833,33	833,33	833,33	833,33	833,35	5.000,00
3.1.90.91.00.00.00	833,33	833,33	833,33	833,33	833,33	833,35	5.000,00
3.1.90.92.00.00.00	833,33	833,33	833,33	833,33	833,33	833,35	5.000,00
3.1.90.93.00.00.00	833,33	833,33	833,33	833,33	833,33	833,35	5.000,00
3.1.91.00.00.00.00	833,33	833,33	833,33	833,33	833,33	833,35	5.000,00
3.1.91.13.00.00.00	833,33	833,33	833,33	833,33	833,33	833,35	5.000,00
3.3.00.00.00.00.00	104.999,94	104.999,94	104.999,94	104.999,94	104.999,94	105.000,30	630.000,00
3.3.20.00.00.00.00	833,33	833,33	833,33	833,33	833,33	833,35	5.000,00
3.3.20.81.00.00.00	833,33	833,33	833,33	833,33	833,33	833,35	5.000,00
3.3.90.00.00.00.00	104.166,61	104.166,61	104.166,61	104.166,61	104.166,61	104.166,95	625.000,00
3.3.90.14.00.00.00	5.833,33	5.833,33	5.833,33	5.833,33	5.833,33	5.833,35	35.000,00
3.3.90.30.00.00.00	4.166,66	4.166,66	4.166,66	4.166,66	4.166,66	4.166,70	25.000,00
3.3.90.33.00.00.00	4.166,66	4.166,66	4.166,66	4.166,66	4.166,66	4.166,70	25.000,00
3.3.90.35.00.00.00	31.666,66	31.666,66	31.666,66	31.666,66	31.666,66	31.666,70	190.000,00
3.3.90.36.00.00.00	28.333,32	28.333,32	28.333,32	28.333,32	28.333,32	28.333,40	170.000,00
3.3.90.39.00.00.00	26.666,66	26.666,66	26.666,66	26.666,66	26.666,66	26.666,70	160.000,00
3.3.90.47.00.00.00	833,33	833,33	833,33	833,33	833,33	833,35	5.000,00
3.3.90.91.00.00.00	833,33	833,33	833,33	833,33	833,33	833,35	5.000,00
3.3.90.92.00.00.00	833,33	833,33	833,33	833,33	833,33	833,35	5.000,00
3.3.90.93.00.00.00	60.833,33	60.833,33	60.833,33	60.833,33	60.833,33	60.833,35	365.000,00
4.0.00.00.00.00.00	60.000,00	60.000,00	60.000,00	60.000,00	60.000,00	60.000,00	360.000,00
4.4.00.00.00.00.00	60.000,00	60.000,00	60.000,00	60.000,00	60.000,00	60.000,00	360.000,00
4.4.90.00.00.00.00	25.000,00	25.000,00	25.000,00	25.000,00	25.000,00	25.000,00	150.000,00
4.4.90.51.00.00.00	25.000,00	25.000,00	25.000,00	25.000,00	25.000,00	25.000,00	150.000,00



Estado de Pernambuco
PREFEITURA MUNICIPAL DE BOM CONSELHO

LEI ORÇAMENTÁRIA ANUAL 2018

Cronograma Bimestral de Desembolso por Despesa (Art. 8º, da L.C. 101/00)

Seleção: Realização da despesa por Empenho

Entidade: 5 - FUNDO DE PREVIDENCIA DO MUNICIPIO DE BOM CONSELHO

Código	Especificação	1º Bimestre	2º Bimestre	3º Bimestre	4º Bimestre	5º Bimestre	6º Bimestre	Total
4.4.90.52.00.00.00.00	Equipamentos e Material Permanente	10.000,00	10.000,00	10.000,00	10.000,00	10.000,00	10.000,00	60.000,00
4.4.90.61.00.00.00.00	Aquisição de Imóveis	25.000,00	25.000,00	25.000,00	25.000,00	25.000,00	25.000,00	150.000,00
4.6.00.00.00.00.00.00	AMORTIZACAO DA DIVIDA	833,33	833,33	833,33	833,33	833,33	833,35	5.000,00
4.6.90.00.00.00.00.00	Aplicações Diretas	833,33	833,33	833,33	833,33	833,33	833,35	5.000,00
4.6.90.71.00.00.00.00	Principal da Dívida Contratual Resgatada	833,33	833,33	833,33	833,33	833,33	833,35	5.000,00
9.0.00.00.00.00.00.00	RESERVA DE CONTINGENCIA	177.833,33	177.833,33	177.833,33	177.833,33	177.833,33	177.833,35	1.067.000,00
9.9.00.00.00.00.00.00	RESERVA DE CONTINGENCIA	177.833,33	177.833,33	177.833,33	177.833,33	177.833,33	177.833,35	1.067.000,00
9.9.99.00.00.00.00.00	Reserva de Contingencia	177.833,33	177.833,33	177.833,33	177.833,33	177.833,33	177.833,35	1.067.000,00
9.9.99.99.00.00.00.00	Reserva de Contingencia	177.833,33	177.833,33	177.833,33	177.833,33	177.833,33	177.833,35	1.067.000,00
9.9.99.99.99.00.00.00	Reserva de Contingencia	177.833,33	177.833,33	177.833,33	177.833,33	177.833,33	177.833,35	1.067.000,00
Totais:		2.450.333,23	2.450.333,23	2.450.333,23	2.450.333,23	2.450.333,23	2.450.333,85	14.702.000,00



Estado de Pernambuco
PREFEITURA MUNICIPAL DE BOM CONSELHO

LEI ORÇAMENTÁRIA ANUAL 2018

Cronograma Bimestral de Desembolso por Despesa (Art. 8º, da L. C. 101/00)

Seleção: Realização da despesa por: Empenho

Entidade: 6 - FUNDO MUNICIPAL EDUCACAO BOM CONSELHO

Código	Especificação	1º Bimestre	2º Bimestre	3º Bimestre	4º Bimestre	5º Bimestre	6º Bimestre	Total
3.0.00.00.00.00.00.00	DESPESAS CORRENTES	6.830.332,88	6.830.332,88	6.830.332,88	6.830.332,88	6.830.332,88	6.830.332,88	40.982.000,00
3.1.00.00.00.00.00.00	PESSOAL E ENCARGOS SOCIAIS	4.852.999,79	4.852.999,79	4.852.999,79	4.852.999,79	4.852.999,79	4.852.999,79	29.118.000,00
3.1.90.00.00.00.00.00	Aplicações Diretas	3.943.666,51	3.943.666,51	3.943.666,51	3.943.666,51	3.943.666,51	3.943.666,51	23.662.000,00
3.1.90.04.00.00.00.00	Contratação por Tempo Determinado	633.999,95	633.999,95	633.999,95	633.999,95	633.999,95	633.999,95	3.804.000,00
3.1.90.11.00.00.00.00	Vencimentos e Vantagens Fixas - Pessoal Civil	2.958.999,96	2.958.999,96	2.958.999,96	2.958.999,96	2.958.999,96	2.958.999,96	17.754.000,00
3.1.90.13.00.00.00.00	Obrigações Patronais	330.666,62	330.666,62	330.666,62	330.666,62	330.666,62	330.666,62	1.984.000,00
3.1.90.91.00.00.00.00	Sentenças Judiciais	16.666,66	16.666,66	16.666,66	16.666,66	16.666,66	16.666,66	100.000,00
3.1.90.94.00.00.00.00	Indenizações Restituições Trabalhistas	1.666,66	1.666,66	1.666,66	1.666,66	1.666,66	1.666,66	10.000,00
3.1.90.96.00.00.00.00	Ressarcimento de Despesas de Pessoal Requisitado	1.666,66	1.666,66	1.666,66	1.666,66	1.666,66	1.666,66	10.000,00
3.1.91.00.00.00.00.00	Aplicação Direta Decorrente Operação entre Órgãos	909.333,28	909.333,28	909.333,28	909.333,28	909.333,28	909.333,28	5.456.000,00
3.1.91.13.00.00.00.00	Contribuições Patronais	909.333,28	909.333,28	909.333,28	909.333,28	909.333,28	909.333,28	5.456.000,00
3.3.00.00.00.00.00.00	OUTRAS DESPESAS CORRENTES	1.977.333,09	1.977.333,09	1.977.333,09	1.977.333,09	1.977.333,09	1.977.333,09	11.864.000,00
3.3.90.00.00.00.00.00	Aplicações Diretas	1.977.333,09	1.977.333,09	1.977.333,09	1.977.333,09	1.977.333,09	1.977.333,09	11.864.000,00
3.3.90.14.00.00.00.00	Diárias - Civil	38.666,64	38.666,64	38.666,64	38.666,64	38.666,64	38.666,64	232.000,00
3.3.90.18.00.00.00.00	Auxílio Financeiro a Estudantes	3.333,33	3.333,33	3.333,33	3.333,33	3.333,33	3.333,33	20.000,00
3.3.90.30.00.00.00.00	Material de Consumo	903.999,95	903.999,95	903.999,95	903.999,95	903.999,95	903.999,95	5.424.000,00
3.3.90.32.00.00.00.00	Material, Bem ou Serviço p/ Distribuição Gratuita	28.999,97	28.999,97	28.999,97	28.999,97	28.999,97	28.999,97	174.000,00
3.3.90.33.00.00.00.00	Passagens e Despesas com Locomoção	2.500,00	2.500,00	2.500,00	2.500,00	2.500,00	2.500,00	15.000,00
3.3.90.35.00.00.00.00	Serviços de Consultoria	3.333,33	3.333,33	3.333,33	3.333,33	3.333,33	3.333,33	20.000,00
3.3.90.36.00.00.00.00	Outros Serviços de Terceiros - Pessoa Física	207.833,29	207.833,29	207.833,29	207.833,29	207.833,29	207.833,29	1.247.000,00
3.3.90.39.00.00.00.00	Outros Serviços de Terceiros - Pessoa Jurídica	741.166,62	741.166,62	741.166,62	741.166,62	741.166,62	741.166,62	4.447.000,00
3.3.90.41.00.00.00.00	Contribuições	3.833,33	3.833,33	3.833,33	3.833,33	3.833,33	3.833,33	23.000,00
3.3.90.47.00.00.00.00	Obrigações Tributárias e Contributivas	25.333,31	25.333,31	25.333,31	25.333,31	25.333,31	25.333,31	152.000,00
3.3.90.91.00.00.00.00	Sentenças Judiciais	16.666,66	16.666,66	16.666,66	16.666,66	16.666,66	16.666,66	100.000,00
3.3.90.92.00.00.00.00	Despesas de Exercícios Anteriores	1.666,66	1.666,66	1.666,66	1.666,66	1.666,66	1.666,66	10.000,00
4.0.00.00.00.00.00.00	DESPESAS DE CAPITAL	1.857.149,84	1.857.149,84	1.857.149,84	1.857.149,84	1.857.149,84	1.857.149,84	11.142.900,00
4.4.00.00.00.00.00.00	INVESTIMENTOS	1.848.816,51	1.848.816,51	1.848.816,51	1.848.816,51	1.848.816,51	1.848.816,51	11.092.900,00
4.4.90.00.00.00.00.00	Aplicações Diretas	1.848.816,51	1.848.816,51	1.848.816,51	1.848.816,51	1.848.816,51	1.848.816,51	11.092.900,00
4.4.90.51.00.00.00.00	Obras e Instalações	1.389.333,27	1.389.333,27	1.389.333,27	1.389.333,27	1.389.333,27	1.389.333,27	8.336.000,00
4.4.90.52.00.00.00.00	Equipamentos e Material Permanente	412.333,26	412.333,26	412.333,26	412.333,26	412.333,26	412.333,26	2.474.000,00
4.4.90.61.00.00.00.00	Aquisição de Imóveis	47.149,98	47.149,98	47.149,98	47.149,98	47.149,98	47.149,98	282.900,00
4.5.00.00.00.00.00.00	INVERSOES FINANCEIRAS	833,33	833,33	833,33	833,33	833,33	833,33	50.000,00



Estado de Pernambuco
PREFEITURA MUNICIPAL DE BOM CONSELHO

LEI ORÇAMENTÁRIA ANUAL 2018

Cronograma Bimestral de Desembolso por Despesa (Art. 8º, da L.C. 101/00)

Seleção: Realização de despesa por Empenho

Página: 11/11
 Data: 19/12/2017

Entidade: 6 - FUNDO MUNICIPAL EDUCACAO BOM CONSELHO

Código	Especificação	1º Bimestre	2º Bimestre	3º Bimestre	4º Bimestre	5º Bimestre	6º Bimestre	Total
4.5.90.00.00.00.00.00	Aplicações Diretas	8.333,33	8.333,33	8.333,33	8.333,33	8.333,33	8.333,35	50.000,00
4.5.90.51.00.00.00.00	Aquisição de Imóveis	8.333,33	8.333,33	8.333,33	8.333,33	8.333,33	8.333,35	50.000,00
	Totais:	8.687.482,72	8.687.482,72	8.687.482,72	8.687.482,72	8.687.482,72	8.687.486,40	52.124.900,00
	Total Geral:	22.733.327,82	22.733.327,82	22.733.327,82	22.733.327,82	22.733.327,82	22.733.360,90	136.400.000,00

