



LEI Nº 1.808/2022, DE 26 DE OUTUBRO DE 2022.

**EMENTA: "Estima a Receita e fixa a Despesa do Município para o exercício financeiro de 2023".**

O PREFEITO DO MUNICÍPIO DE BOM CONSELHO, Estado de Pernambuco, no uso das atribuições que o cargo lhe confere, faz saber que a Câmara Municipal APROVOU e eu SANCIONO a seguinte Lei:

Art. 1º Esta Lei estima a Receita do Município para o exercício financeiro de 2023, no montante de R\$ 163.000.000,00 (cento e sessenta e três milhões de reais) e fixa a Despesa em igual valor, compreendendo, nos termos do art.165 § 5º da Constituição Federal e da Lei de Diretrizes Orçamentárias:

I - Orçamento Fiscal, referente aos Poderes do Município, seus fundos, órgãos e entidades da Administração direta e indireta;

II - Orçamento da Seguridade Social, abrangendo às entidades e órgãos da Administração direta e indireta, incluídos fundos, responsáveis pela saúde, previdência e assistência social.

Parágrafo único. Os valores constantes desta Lei e de seus anexos estão expressos em reais.

CAPÍTULO II

DOS ORÇAMENTOS, FISCAL E DA SEGURIDADE SOCIAL.

Seção I

Da Estimativa da Receita

Art.2º A receita total estimada nos orçamentos fiscal e da seguridade social é de R\$ 163.000.000,00, assimdestinada:



- Orçamento Fiscal R\$ 124.356.700,00;
- Orçamento da Seguridade Social R\$38.643.300,00, onde:
  - R\$16.928.000,00 compreende receitas de saúde;
  - R\$1.873.000,00 refere-se às receitas de assistência social;
  - R\$19.842.300,00 corresponde às receitas do Regime Próprio de Previdência Social.

Art. 3º As receitas do Orçamento Fiscal e da Seguridade Social, que decorrerão da arrecadação de tributos, contribuições e de outras receitas correntes e de capital previstas na legislação vigente, discriminadas em anexos que integram esta Lei, são estimadas comoseguintedesdobramento:

I- RECEITAS CORRENTES	<u>R\$136.656.000,00</u>
a) Receita de Impostos, Taxas e Contribuições de Melhoria...	R\$ 5.300.000,00
b) Receita de Contribuições.....	R\$ 5.128.300,00
c) Receita Patrimonial.....	R\$ 806.000,00
d) Receita de Serviços.....	R\$ 49.700,00
e) Transferências Correntes.....	R\$ 137.836.500,00
g) Outras Receitas Correntes.....	R\$ 730.000,00
h) Total das Receitas Correntes.....	<u>R\$149.850.500,00</u>
i) (-) Deduções Legais de Receitas.....	R\$-13.194.500,00
II- RECEITAS DE CAPITAL.....	<u>R\$ 10.910.000,00</u>
a) Alienação de Bens.....	R\$ 200.000,00
b) Transferências de Capital.....	R\$ 10.710.000,00
III- RECEITAS INTRAORÇAMENTÁRIAS.....	<u>R\$ 15.434.000,00</u>
a) Receitas Correntes Intraorçamentárias.....	R\$ 15.434.000,00
IV- RECEITA TOTAL.....	R\$163.000.000,00

§ 1º As receitas estimadas no orçamento e discriminadas de forma consolidada neste artigo, estão detalhadas no Anexo 02, pela natureza,



conforme estabelece a Lei Federal nº 4.320, de 17 de março de 1964.

§2º As fontes/destinação de recursos estão indicadas nos anexos desta Lei.

## Seção II

### Da Fixação da Despesa

Art. 4º A Despesa total é fixada nos Orçamentos Fiscal e da Seguridade Social em R\$163.000.000,00 e desdobrada, nos termos da Lei de Diretrizes Orçamentárias, em:

I - Orçamento Fiscal R\$ 105.832.475,00;

-Orçamento da Seguridade Social R\$ 57.167.525,00, com o seguinte detalhamento:

- a) R\$ 34.123.325,00 compreende despesas com saúde;
- b) R\$4.429.000,00 são despesas com assistência social;
- c) R\$18.615.200,00 corresponde às despesas do Regime Próprio de Previdência Social.

§1º Do montante das despesas fixadas nas alíneas "a", "b" e "c" do inciso II do caput deste artigo R\$ 18.524.225,00 serão custeadas com recursos do Orçamento Fiscal, consoante art.195, §2º da Constituição Federal.

§ 2º Nas despesas da seguridade social que serão custeadas com recursos do orçamento fiscal incluem-se os aportes adicionais ao Regime Próprio de Previdência Social.



### Seção III

Da Distribuição da Despesa por Função, Órgãos e Categorias Econômicas.

Art. 5º A despesa total fixada por funções, subfunções, projetos, atividades e operações especiais dos Poderes e Órgãos, está detalhada nos Anexos 06 a 09, nos termos da Lei Federal nº 4.320, de 17 de março de 1964.

Art. 6º As categorias econômicas e despesas por grupos estão demonstradas de forma analítica, individualizada por órgão, no Anexo 02 e consolidadas no Resumo da Natureza da Despesa, conforme discriminação abaixo:

I - DESPESAS CORRENTES .....	<u>R\$127.515.000,00</u>
a) Pessoal e Encargos Sociais .....	R\$ 74.543.000,00
b) Juros e Encargos de Dívida .....	R\$ 850.000,00
c) Outras Despesas Correntes .....	R\$ 52.122.000,00
II- DESPESAS DE CAPITAL.....	<u>R\$ 14.278.000,00</u>
a) Investimentos.....	R\$ 13.355.000,00
b) Inversões Financeiras.....	R\$ 50.000,00
c) Amortização de Dívida.....	R\$ 873.000,00
III-DESPESAS INTRA-ORÇAMENTÁRIAS.....	<u>R\$15.434.000,00</u>
a) Despesas Correntes Intra-orçamentária.....	R\$14.184.000,00
b) Despesas de Capital Intra-orçamentária.....	R\$ 1.250.000,00
IV- RESERVA DE CONTINGÊNCIA.....	<u>R\$ 5.773.000,00</u>
V- TOTAL DA DESPESA.....	<u>R\$ 163.000.000,00</u>



## Seção IV

### Dos Anexos de Compatibilidade e de Compensação

Art. 7º Para atender a Lei de Diretrizes Orçamentárias, também integra a presente Lei os seguintes anexos:

I - Anexo de Compatibilidade da Programação com as Metas Fiscais da Lei de Diretrizes Orçamentárias;

II - Demonstrativo de estimativa da Compensação da Renúncia de Receita decorrente de anistias, remissões, subsídios e benefícios de natureza financeira, tributária e creditícia, estabelecido pelo §6º do art.165 da Constituição da República.

## CAPÍTULO III

### DAS AUTORIZAÇÕES E CRÉDITOS ADICIONAIS

#### Seção Única

#### Dos Créditos Adicionais Suplementares e Autorizações

Art.8º Fica o Chefe do Poder Executivo autorizado a proceder, mediante Decreto, à abertura de créditos adicionais até o limite de 40%(quarenta por cento) da despesa fixada, utilizando-se dos recursos previstos no art.43 da Lei Federal nº 4.320, de 17 de março de 1964.

§ 1º Havendo mudanças na codificação das fontes/destinação de recursos determinadas pelo Tribunal de Contas do Estado de Pernambuco e/ou pela Secretaria do Tesouro Nacional, deverão ser atualizados, por decreto, os anexos da Lei Orçamentária para o exercício de 2023.

§ 2º Para abertura de créditos suplementares com recursos de



anulação total ou parcial de dotações orçamentárias destinadas a suprir insuficiências de dotações do grupo de pessoal e encargos previdenciários, será duplicado o limite autorizado no caput deste artigo.

Art.9º As inclusões e alterações de fontes de recursos e modalidades de aplicação, que não gerem acréscimo no valor das ações orçamentárias inicialmente contempladas nesta Lei e seus créditos adicionais, serão feitas mediante decreto.

Art.10. Ocorrendo a existência de recursos provenientes do excesso de arrecadação, em conformidade com o inciso II, do Art. 43 da Lei Federal nº 4.320/64 e nos termos do Art 8º da Lei Complementar 101/2000, fica o Poder Executivo autorizado a proceder, mediante Decreto, a abertura de crédito adicional suplementar até o limite do super ávita purado.

#### CAPÍTULO IV

#### DAS OPERAÇÕES DE CRÉDITO

#### Seção Única

#### Da Autorização para Realizar Operações de Crédito

Art.11. O Poder Executivo fica autorizado a contratar e oferecer garantias a empréstimos voltados para investimentos, modernização administrativa e tributária, consoante disposições do inciso II do art. 7º da Lei Federal nº 4.320/1964, respeitados os limites da Lei Complementar nº 101, de 2000, de Resoluções do Senado Federal e disposições da legislação pertinente.

§ 1º A Lei específica que autorizar a operação de crédito poderá reestimar a receita de capital de operações de crédito, prevista no orçamento.



§ 2º A realização de Operações de Crédito por Antecipação de Receita (ARO) fica condicionada a observância das disposições do art. 38 da Lei Complementar nº 101/2000 e às limitações estabelecidas por Resoluções do Senado Federal.

CAPÍTULO V  
DAS DISPOSIÇÕES GERAIS  
Seção Única  
Das Disposições Gerais

Art.12. A utilização de dotações com recursos vinculados às transferências voluntárias, por meio de convênios e contratos de repasse, ou custeadas por operações de crédito fica condicionada à celebração dos instrumentos respectivos.

Art. 13. O Chefe do Poder Executivo, no âmbito deste Poder, adotará parâmetros para utilização das dotações, de forma a compatibilizar a realização de despesas à efetiva arrecadação das receitas e para garantir as metas de resultado estabelecidas na Lei de Diretrizes Orçamentárias, consoante legislação específica.

§ 1º Poderão ser designadas como unidades gestoras de créditos orçamentários, por ato do Chefe do Executivo, unidades administrativas subordinadas ao mesmo órgão, com as atribuições de movimentar dotações consignadas às unidades orçamentárias, conforme disposições do parágrafo único do art. 14 e do art. 66 da Lei Federal nº 4.320/1964.

§ 2º Os compromissos assumidos pelas unidades orçamentárias e fundos, deverão se limitar aos recursos orçamentários disponibilizados, priorizando à aplicação em despesas obrigatórias de natureza continuada.



§ 3º Para efeito do disposto no art.9º da Lei Complementar nº 101, de 4 de maio de 2000, havendo contingenciamento deverão ser preservadas, prioritariamente, as dotações das áreas de educação, saúde e assistência social.

§ 4º O Poder Executivo estabelecerá Programação Financeira, onde fixará as medidas necessárias para manter os dispêndios compatíveis com as receitas afim de obter o equilíbrio financeiro.

§ 5º Decreto Executivo estabelecerá a programação financeira e o cronograma de desembolso, consoante art.8º da Lei Complementar nº 101/2000.

Art. 14. Esta Lei entra em vigor na data de sua publicação e seus efeitos vigoram apartir de 1º de janeiro de 2023.

PALÁCIO MUNICIPAL Cel. JOSÉ ABÍLIO DE ALBUQUERQUE ÁVILA, em 26 de Outubro de 2022.

João Lucas da Silva Cavalcante  
Prefeito

**CERTIDÃO DE PUBLICAÇÃO**

Certifico para os devidos fins, nos termos do inciso XV do art. 80 e inciso XXVII do art. 91 da Lei Orgânica Municipal, e Art. 97 inciso I alínea "b" da Constituição do Estado, que a presente Portaria foi publicada no quadro de avisos da Prefeitura em 26 de Outubro de 2022.

Igor Ferro Ramos  
Secretário Municipal de Administração e Gestão Pública





**Município de Bom Conselho**  
**ORÇAMENTO 2023**  
**TABELA DA LEGISLAÇÃO DA RECEITA**

(Atualizada pela Nova Classificação da Receita definida pelas Portarias STN nº 924, de 08 de julho de 2021 (MCASP 12ª Edição), Portaria Conjunta STN-SOF-ME nº 16, de 11 de fevereiro de 2021, e Portaria STN nº 831, de 07 de maio de 2021)



Natureza da Receita	Especificação	Amparo Legal
1.0.0.0.00.0.0	Receitas Correntes	Lei nº 4.320, de 17 de março de 1964, § 1º do art. 11, com redação dada pelo Decreto-Lei nº 1.939, de 20 de maio de 1982.
1.1.0.0.00.0.0	Impostos, Taxas e Contribuições de Melhoria	Lei nº 4.320, de 17 de março de 1964, § 4º do art. 11, com redação dada pelo Decreto-Lei nº 1.939, de 20 de maio de 1982.
1.1.1.0.00.0.0	Impostos	Constituição Federal, art. 153; e Lei nº 5.172, de 25 de outubro de 1966 (CTN), art. 16.
1.1.1.2.00.0.0	Impostos sobre o Patrimônio	Portaria Conjunta STN/SOF/ME nº 16, de 11 de fevereiro de 2021.
1.1.1.2.50.0.0	Imposto sobre a Propriedade Predial e Territorial Urbana	Esta natureza é agregadora. Verificar os códigos de natureza de receita específicos.
1.1.1.2.50.0.1	Imp. sob. a Prop. Predial e Territorial Urbana - Principal	Constituição Federal (CF), art. 156, I; Lei Federal nº 5.172, de 25 de outubro de 1966 (CTN), art. 32; e Código Tributário Municipal (CTM).
1.1.1.2.50.0.2	Imp. s/ a Prop. Predial e Territorial Urbana - Multas e Juros	Vide código de receita principal.
1.1.1.2.50.0.3	Imp. s/ a Prop. Predial e Territorial Urbana - Dívida Ativa	Vide código de receita principal.
1.1.1.2.50.0.4	Imp. s/ a Prop. Pre. e Territ. Urb. - Dívida Ativa - Multas e Juros	Vide código de receita principal.
1.1.1.2.53.0.0	Imp s/ Trans Inter-Vivos de Bens Imóveis	Esta natureza é agregadora. Verificar os códigos de natureza de receita específicos.
1.1.1.2.53.0.1	Imp s/ Trans Inter-Vivos de Bens Imóveis - Principal	Constituição Federal (CF), art. 156, II; Lei Federal nº 5.172, de 25 de outubro de 1966 (CTN), art. 35; e Código Tributário Municipal (CTM).
1.1.1.2.53.0.2	Imp s/ Trans Inter-Vivos de Bens Imóveis - Multas e Juros	Vide código de receita principal.
1.1.1.2.53.0.3	Imp s/ Trans Inter-Vivos de Bens Imóveis - Dívida Ativa	Vide código de receita principal.
1.1.1.2.53.0.4	ITBI - Dívida Ativa - Multas e Juros	Vide código de receita principal.
1.1.1.3.00.0.0	Impostos sobre a Renda e Proventos de Qualquer Natureza	Portaria Conjunta STN/SOF/ME nº 16, de 11 de fevereiro de 2021.
1.1.1.3.01.0.0	Imposto sobre a Renda de Pessoa Física - IRPF	Esta natureza é agregadora. Verificar os códigos de natureza de receita específicos.
1.1.1.3.01.0.1	Imposto sobre a Renda de Pessoa Física - IRPF - Principal	Constituição Federal, art. 158, I; Decreto no 3.000, de 26 de março de 1999; Lei no 8.981, de 20 de janeiro de 1995; Lei no 11.119, de 25 de maio de 2005; Lei no 11.311, de 13 de junho de 2006; Lei 11.482, de 31 de maio de 2007; e Medida Provisória nº 451, de 15 de dezembro de 2008
1.1.1.3.01.0.2	Imposto sobre a Renda de Pessoa Física - IRPF - Multas e Juros	Vide código de receita principal.
1.1.1.3.01.0.3	Imposto sobre a Renda de Pessoa Física - IRPF - Dívida Ativa	Vide código de receita principal.
1.1.1.3.01.0.4	Imposto sobre a Renda de Pessoa Física - IRPF - Dívida Ativa - Multas e Juros	Vide código de receita principal.
1.1.1.3.03.0.0	Imposto sobre a Renda - Retido na Fonte	Esta natureza é agregadora. Verificar os códigos de natureza de receita específicos.
1.1.1.3.03.1.0	Imposto sobre a Renda - Retido na Fonte - Trabalho	Esta natureza é agregadora. Verificar os códigos de natureza de receita específicos.
1.1.1.3.03.1.1	Imposto sobre a Renda - Retido na Fonte - Trabalho - Principal	Constituição Federal, art. 158, I; Decreto no 3.000, de 26 de março de 1999; Lei no 8.981, de 20 de janeiro de 1995; Lei no 11.119, de 25 de maio de 2005; Lei no 11.311, de 13 de junho de 2006; Lei 11.482, de 31 de maio de 2007; e Medida Provisória nº 451, de 15 de dezembro de 2008
1.1.1.3.03.1.2	Imposto sobre a Renda - Retido na Fonte - Trabalho - Multas e Juros	Vide código de receita principal.
1.1.1.3.03.1.3	Imposto sobre a Renda - Retido na Fonte - Trabalho - Dívida Ativa	Vide código de receita principal.
1.1.1.3.03.1.4	Imposto sobre a Renda - Retido na Fonte - Trabalho - Dívida Ativa - Multas e Juros	Vide código de receita principal.
1.1.1.3.03.4.0	Imposto s/ a Renda - Retido na Fonte - Outros Rendimentos	Esta natureza é agregadora. Verificar os códigos de natureza de receita específicos.
1.1.1.3.03.4.1	Imposto s/ a Renda - Retido na Fonte - Outros Rendimentos - Principal	Constituição Federal, art. 158, I; e Decreto no 3.000, de 26 de março de 1999.
1.1.1.3.03.4.2	Imposto s/ a Renda - Retido na Fonte - Outros Rendimentos - Multas e Juros	Vide código de receita principal.
1.1.1.3.03.4.3	Imposto s/ a Renda - Retido na Fonte - Outros Rendimentos - Dívida Ativa	Vide código de receita principal.
1.1.1.3.03.4.4	Imposto s/ a Renda - Retido na Fonte - Outros Rendimentos - Dívida Ativa - Multas e Juros	Vide código de receita principal.
1.1.1.4.00.0.0	Impostos Sobre a Produção, Circulação e Serviços	Portaria Conjunta STN/SOF/ME nº 16, de 11 de fevereiro de 2021.
1.1.1.4.51.0.0	Impostos Sobre Serviços	Esta natureza é agregadora. Verificar os códigos de natureza de receita específicos.
1.1.1.4.51.1.0	Imposto Sobre Serviços de Qualquer Natureza - ISQN	Esta natureza é agregadora. Verificar os códigos de natureza de receita específicos.
1.1.1.4.51.1.1	Imposto Sobre Serviços de Qualquer Natureza - Principal	Constituição Federal (CF), art. 156, III; Lei Complementar nº 116, de 31 de julho de 2006; e Código Tributário Municipal (CTM).
1.1.1.4.51.1.2	Imposto Sobre Serviços de Qualquer Natureza - Multas e Juros	Vide código de receita principal.
1.1.1.4.51.1.3	Imposto Sobre Serviços de Qualquer Natureza - Dívida Ativa	Vide código de receita principal.
1.1.1.4.51.1.4	Imp. s/ Serv. de Qualquer Natureza - Dívida Ativa - Multas e Juros	Vide código de receita principal.
1.1.2.0.00.0.0	Taxas	Esta natureza é agregadora. Verificar os códigos de natureza de receita específicos.
1.1.2.1.00.0.0	Taxas pelo Exercício do Poder de Polícia	Portaria Conjunta STN/SOF/ME nº 16, de 11 de fevereiro de 2021.
1.1.2.1.04.0.0	Taxa de Controle e Fiscalização Ambiental	Lei nº 6.938, de 31 de agosto de 1981, art. 17-B e 17-G; Lei nº 10.165, de 27 de dezembro de 2000; Lei nº 11.284, de 2 de março de 2006; e Código Tributário Municipal (CTM).
1.1.2.1.04.0.1	Taxa de Controle e Fiscalização Ambiental - Principal	Vide código de receita principal.
1.1.2.1.04.0.2	Taxa de Controle e Fiscalização Ambiental - Multas e Juros	Vide código de receita principal.
1.1.2.1.04.0.3	Taxa de Controle e Fiscalização Ambiental - Dívida Ativa	Vide código de receita principal.
1.1.2.1.04.0.4	Taxa de Controle e Fiscalização Ambiental - Dívida Ativa - Multas e Juros	Vide código de receita principal.
1.1.2.1.50.0.0	Taxa de Fiscalização de Vigilância Sanitária	Esta natureza é agregadora. Verificar os códigos de natureza de receita específicos.
1.1.2.1.50.0.1	Taxa de Fiscalização de Vigilância Sanitária - Principal	Código Tributário Municipal (CTM).
1.1.2.1.50.0.2	Taxa de Fiscalização de Vigilância Sanitária - Multas e Juros	Vide código de receita principal.
1.1.2.1.50.0.3	Taxa de Fiscalização de Vigilância Sanitária - Outras - Dívida Ativa	Vide código de receita principal.
1.1.2.1.50.0.4	Taxa de Fiscalização de Vigilância Sanitária - Dívida Ativa - Multas e Juros	Vide código de receita principal.
1.1.2.1.98.0.0	Taxas de Inspeção, Controle e Fiscalização - Outras	Esta natureza é agregadora. Verificar os códigos de natureza de receita específicos.
1.1.2.1.98.0.1	Taxas de Inspeção, Controle e Fiscalização - Outras - Principal	Código Tributário Municipal (CTM).
1.1.2.1.98.0.2	Taxas de Inspeção, Controle e Fiscalização - Outras - Multas e Juros	Vide código de receita principal.
1.1.2.1.98.0.3	Taxas de Inspeção, Controle e Fiscalização - Outras - Dívida Ativa	Vide código de receita principal.
1.1.2.1.98.0.4	Taxas de Inspeção, Controle e Fiscalização - Outras - Dívida Ativa - Multas e Juros	Vide código de receita principal.
1.1.2.2.00.0.0	Taxas pela Prestação de Serviços	Portaria Conjunta STN/SOF/ME nº 16, de 11 de fevereiro de 2021.
1.1.2.2.01.0.0	Taxas pela Prestação de Serviços em Geral	Esta natureza é agregadora. Verificar os códigos de natureza de receita específicos.
1.1.2.2.01.0.1	Taxas pela Prestação de Serviços em Geral - Principal	Art. 69 da Lei nº 4.375, de 17 de agosto de 1964; Art. 79 da Lei nº 5.172, de 25 de outubro de 1966; Lei nº 9.289, de 4 de julho de 1966; Decreto-lei nº 115 de 25 de janeiro de 1967; e Código Tributário Municipal (CTM).
1.1.2.2.01.0.2	Taxas pela Prestação de Serviços em Geral - Multas e Juros	Vide código de receita principal.
1.1.2.2.01.0.3	Taxas pela Prestação de Serviços em Geral - Dívida Ativa	Vide código de receita principal.
1.1.2.2.01.0.4	Taxas pela Prestação de Serviços em Geral - Dívida Ativa - Multas e Juros	Vide código de receita principal.
1.1.3.0.00.0.0	Contribuição de Melhoria	Esta natureza é agregadora. Verificar os códigos de natureza de receita específicos.
1.1.3.1.00.0.0	Contribuição de Melhoria	Portaria Conjunta STN/SOF/ME nº 16, de 11 de fevereiro de 2021.



Natureza da Receita	Especificação	Amparo Legal
1.1.3.1.50.0.0	Con. de Melh. para Exp. da Rede de Água Potável e Esgoto San.	Esta natureza é agregadora. Verificar os códigos de natureza de receita específicos.
1.1.3.1.50.0.1	Con. de Melh. para Exp. da Rede de Água Potável e Esgoto San. - Principal	Art. 145, inciso III, da Constituição Federal; Arts. 81 e 82 da Lei nº 5.172, de 25 de outubro de 1966, Código Tributário Nacional; e e Código Tributário Municipal (CTM).
1.1.3.1.50.0.2	Con. de Melh. para Exp. da Rede de Água Potável e Esgoto San. - Multas e Juros	Vide código de receita principal.
1.1.3.1.50.0.3	Con. de Melh. para Exp. da Rede de Água Potável e Esgoto San. - Dívida Ativa	Vide código de receita principal.
1.1.3.1.50.0.4	Con. de Melh. para Exp. da Rede de Água Potável e Esgoto San. - Dívida Ativa - Multas e Juros	Vide código de receita principal.
1.1.3.1.51.0.0	Con. de Melh para Exp. da Rede de Iluminação Púb. na Cidade	Esta natureza é agregadora. Verificar os códigos de natureza de receita específicos.
1.1.3.1.51.0.1	Con. de Melh para Exp. da Rede de Iluminação Púb. na Cidade - Principal	Art. 145, inciso III, da Constituição Federal; Arts. 81 e 82 da Lei nº 5.172, de 25 de outubro de 1966, Código Tributário Nacional; e e Código Tributário Municipal (CTM).
1.1.3.1.51.0.2	Con. de Melh para Exp. da Rede de Iluminação Púb. na Cidade - Multas e Juros	Vide código de receita principal.
1.1.3.1.51.0.3	Con. de Melh para Exp. da Rede de Iluminação Púb. na Cidade - Dívida Ativa	Vide código de receita principal.
1.1.3.1.51.0.4	Con. de Melh para Exp. da Rede de Iluminação Púb. na Cidade - Dívida Ativa - Multas e Juros	Vide código de receita principal.
1.1.3.1.52.0.0	Con. de Melh. para Exp. de Rede de Iluminação Pública Rural	Esta natureza é agregadora. Verificar os códigos de natureza de receita específicos.
1.1.3.1.52.0.1	Con. de Melh. para Exp. de Rede de Iluminação Pública Rural - Principal	Art. 145, inciso III, da Constituição Federal; Arts. 81 e 82 da Lei nº 5.172, de 25 de outubro de 1966, Código Tributário Nacional; e e Código Tributário Municipal (CTM).
1.1.3.1.52.0.2	Con. de Melh. para Exp. de Rede de Iluminação Pública Rural - Multas e Juros	Vide código de receita principal.
1.1.3.1.52.0.3	Con. de Melh. para Exp. de Rede de Iluminação Pública Rural - Dívida Ativa	Vide código de receita principal.
1.1.3.1.52.0.4	Con. de Melh. para Exp. de Rede de Iluminação Pública Rural - Dívida Ativa - Multas e Juros	Vide código de receita principal.
1.1.3.1.53.0.0	Con. de Melhoria para Pavimentação e Obras Complementares	Esta natureza é agregadora. Verificar os códigos de natureza de receita específicos.
1.1.3.1.53.0.1	Con. de Melhoria para Pavimentação e Obras Complementares - Principal	Art. 145, inciso III, da Constituição Federal; Arts. 81 e 82 da Lei nº 5.172, de 25 de outubro de 1966, Código Tributário Nacional; e e Código Tributário Municipal (CTM).
1.1.3.1.53.0.2	Con. de Melhoria para Pavimentação e Obras Complementares - Multas e Juros	Vide código de receita principal.
1.1.3.1.53.0.3	Con. de Melhoria para Pavimentação e Obras Complementares - Dívida Ativa	Vide código de receita principal.
1.1.3.1.53.0.4	Con. de Melhoria para Pavimentação e Obras Complementares - Dívida Ativa - Multas e Juros	Vide código de receita principal.
1.1.3.1.99.0.0	Outras Contribuições de Melhoria	Esta natureza é agregadora. Verificar os códigos de natureza de receita específicos.
1.1.3.1.99.0.1	Outras Contribuições de Melhoria - Principal	Art. 145, inciso III, da Constituição Federal; Arts. 81 e 82 da Lei nº 5.172, de 25 de outubro de 1966, Código Tributário Nacional; e e Código Tributário Municipal (CTM).
1.1.3.1.99.0.2	Outras Contribuições de Melhoria - Multas e Juros	Vide código de receita principal.
1.1.3.1.99.0.3	Outras Contribuições de Melhoria - Dívida Ativa	Vide código de receita principal.
1.1.3.1.99.0.4	Outras Contribuições de Melhoria - Dívida Ativa - Multas e Juros	Vide código de receita principal.
1.2.0.0.00.0.0	Contribuições	Lei nº 4.320, de 17 de março de 1964, § 4º do art. 11, com redação dada pelo Decreto-Lei nº 1.939, de 20 de maio de 1982.
1.2.1.0.00.0.0	Contribuições Sociais	Esta natureza é agregadora. Verificar os códigos de natureza de receita específicos.
1.2.1.5.00.0.0	Contribuições para Regimes Próprios de Previdência e Sistema de Proteção Social	Portaria Conjunta STN/SOF/ME nº 16, de 11 de fevereiro de 2021.
1.2.1.5.01.0.0	Contribuição do Servidor Civil	Esta natureza é agregadora. Verificar os códigos de natureza de receita específicos.
1.2.1.5.01.1.0	Contribuição do Servidor Civil Ativo	Esta natureza é agregadora. Verificar os códigos de natureza de receita específicos.
1.2.1.5.01.1.1	Contribuição do Servidor Civil Ativo - Principal	CF/88, art. 40; Lei nº 10.887, de 18 de junho de 2004, art. 4º.
1.2.1.5.01.1.2	Contribuição do Servidor Civil Ativo - Multas e Juros	Vide código de receita principal.
1.2.1.5.01.1.3	Contribuição do Servidor Civil Ativo - Dívida Ativa	Vide código de receita principal.
1.2.1.5.01.1.4	Contribuição do Servidor Civil Ativo - Dívida Ativa - Multas e Juros	Vide código de receita principal.
1.2.1.5.01.2.0	Contribuição do Servidor Civil Inativo	Esta natureza é agregadora. Verificar os códigos de natureza de receita específicos.
1.2.1.5.01.2.1	Contribuição do Servidor Civil Inativo - Principal	CF/88, art. 40; Lei nº 10.887, de 18 de junho de 2004, art. 5º.
1.2.1.5.01.2.2	Contribuição do Servidor Civil Inativo - Multas e Juros	Vide código de receita principal.
1.2.1.5.01.2.3	Contribuição do Servidor Civil Inativo - Dívida Ativa	Vide código de receita principal.
1.2.1.5.01.2.4	Contribuição do Servidor Civil Inativo - Dívida Ativa - Multas e Juros	Vide código de receita principal.
1.2.1.5.02.0.0	Contribuição Patronal - Servidor Civil	Esta natureza é agregadora. Verificar os códigos de natureza de receita específicos.
1.2.1.5.02.1.0	Contribuição Patronal - Servidor Civil Ativo	Esta natureza é agregadora. Verificar os códigos de natureza de receita específicos.
1.2.1.5.02.1.1	Contribuição Patronal - Servidor Civil Ativo - Principal	Constituição Federal, art. 149, §1º e do art. 195 ao 203. Legislação previdenciária local.
1.2.1.5.02.1.2	Contribuição Patronal - Servidor Civil Ativo - Multas e Juros	Vide código de receita principal.
1.2.4.0.00.0.0	Contribuição para o Custeio do Serviço de Iluminação Pública	Esta natureza é agregadora. Verificar os códigos de natureza de receita específicos.
1.2.4.1.00.0.0	Contribuição para o Custeio do Serviço de Iluminação Pública	Portaria Conjunta STN/SOF/ME nº 16, de 11 de fevereiro de 2021.
1.2.4.1.50.0.0	Contribuição para o Custeio do Serviço de Iluminação Pública	Esta natureza é agregadora. Verificar os códigos de natureza de receita específicos.
1.2.4.1.50.0.1	Contribuição para o Custeio do Serviço de Iluminação Pública - Principal	Constituição Federal, art. 149-A.
1.3.0.0.00.0.0	Receita Patrimonial	Lei nº 4.320, de 17 de março de 1964, § 4º do art. 11, com redação dada pelo Decreto-Lei nº 1.939, de 20 de maio de 1982.
1.3.1.0.00.0.0	Exploração do Patrimônio Imobiliário do Estado	Esta natureza é agregadora. Verificar os códigos de natureza de receita específicos.
1.3.1.1.00.0.0	Exploração do Patrimônio Imobiliário do Estado	Portaria Conjunta STN/SOF/ME nº 16, de 11 de fevereiro de 2021.
1.3.1.1.01.0.0	Aluguéis, Arrendamentos, Foros, Laudêmos, Tarifas de Ocupação	Esta natureza é agregadora. Verificar os códigos de natureza de receita específicos.
1.3.1.1.01.1.0	Aluguéis e Arrendamentos	Esta natureza é agregadora. Verificar os códigos de natureza de receita específicos.
1.3.1.1.01.1.1	Aluguéis e Arrendamentos - Principal	Lei nº 4.320, de 17 de março de 1964, art. 11, § 4º; Decreto-Lei nº 9.760, de 5 de setembro de 1946; Decreto-Lei nº 2.398, de 21 de dezembro de 1987; Decreto nº 980, de 11 de novembro de 1993, e alterações posteriores; Lei nº 9.636, de 15 de maio de 1998; Decreto nº 3.725, de 10 de janeiro de 2001; Lei nº 11.481, de 31 de maio de 2007; e Código Tributário Municipal (CTM).
1.3.1.1.01.1.2	Aluguéis e Arrendamentos - Multas e Juros	Vide código de receita principal.
1.3.1.1.01.1.3	Aluguéis e Arrendamentos - Dívida Ativa	Vide código de receita principal.
1.3.1.1.01.1.4	Aluguéis e Arrendamentos - Dívida Ativa - Multas e Juros	Vide código de receita principal.
1.3.1.1.01.2.0	Foros, Laudêmos e Tarifas de Ocupação	Esta natureza é agregadora. Verificar os códigos de natureza de receita específicos.
1.3.1.1.01.2.1	Foros, Laudêmos e Tarifas de Ocupação - Principal	Lei nº 13.240, de 30 de dezembro de 2015, art. 27; Lei nº 4.320, de 17 de março de 1964, art. 11, § 4º; Decreto-Lei nº 9.760, de 5 de setembro de 1946; Decreto-Lei nº 2.398, de 21 de dezembro de 1987; Decreto nº 980, de 11 de novembro de 1993, e alterações posteriores; Lei nº 9.636, de 15 de maio de 1998; Decreto nº 3.725, de 10 de janeiro de 2001; Lei nº 11.481, de 31 de maio de 2007; e Código Tributário Municipal (CTM).
1.3.1.1.01.2.2	Foros, Laudêmos e Tarifas de Ocupação - Multas e Juros	Vide código de receita principal.
1.3.1.1.01.2.3	Foros, Laudêmos e Tarifas de Ocupação - Dívida Ativa	Vide código de receita principal.
1.3.1.1.01.2.4	Foros, Laudêmos e Tarifas de Ocupação - Dívida Ativa - Multas e Juros	Vide código de receita principal.
1.3.2.0.00.0.0	Valores Mobiliários	Esta natureza é agregadora. Verificar os códigos de natureza de receita específicos.
1.3.2.1.00.0.0	Juros e Correções Monetárias	Esta natureza é agregadora. Verificar os códigos de natureza de receita específicos.
1.3.2.1.01.0.0	Remuneração de Depósitos Bancários	Esta natureza é agregadora. Verificar os códigos de natureza de receita específicos.
1.3.2.1.01.0.1	Remuneração de Depósitos Bancários - Principal	Art. 164, § 3º da Constituição Federal; Lei nº 9.322, de 5 de dezembro de 1996; e Legislação específica para cada caso.



Natureza da Receita	Especificação	Amparo Legal
1.3.2.1.04.0.0	Remune. dos Rec. do Regime Próprio de Previdência Social - RPPS	Esta natureza é agregadora. Verificar os códigos de natureza de receita específicos.
1.3.2.1.04.0.1	Remune. dos Rec. do Regime Próp. de Previ. Social - RPPS - Principal	Lei nº 9.717, de 27 de novembro de 1998, arts. 1º, § único, e 6º, inciso IV; e Resolução do Conselho Monetário Nacional nº 3.922, de 25 de novembro de 2010
1.3.2.1.05.0.0	Juros de Títulos de Renda	Esta natureza é agregadora. Verificar os códigos de natureza de receita específicos.
1.3.2.1.05.0.1	Juros de Títulos de Renda - Principal	Art. 164, § 3º da Constituição Federal e Normativos da CVM e Banco Central.
1.3.2.2.00.0.0	Dividendos	Portaria Conjunta STN/SOF/ME nº 16, de 11 de fevereiro de 2021.
1.3.2.2.01.0.0	Dividendos	Esta natureza é agregadora. Verificar os códigos de natureza de receita específicos.
1.3.2.2.01.0.1	Dividendos - Principal	Lei no 6.404, de 15 de dezembro de 1976, e alterações posteriores; e Lei no 9.530, de 10 de dezembro de 1997.
1.3.2.2.01.0.2	Dividendos - Multas e Juros	Vide código de receita principal.
1.3.2.2.01.0.3	Dividendos - Dívida Ativa	Vide código de receita principal.
1.3.2.2.01.0.4	Dividendos - Dívida Ativa - Multas e Juros	Vide código de receita principal.
1.3.2.9.00.0.0	Outros Valores Mobiliários	Portaria Conjunta STN/SOF/ME nº 16, de 11 de fevereiro de 2021.
1.3.2.9.99.0.0	Outros Valores Mobiliários	Esta natureza é agregadora. Verificar os códigos de natureza de receita específicos.
1.3.2.9.99.0.1	Outros Valores Mobiliários - Principal	Art. 164, § 3º da Constituição Federal e Normativos da CVM e Banco Central.
1.3.2.9.99.0.2	Outros Valores Mobiliários - Multas e Juros	Vide código de receita principal.
1.3.2.9.99.0.3	Outros Valores Mobiliários - Dívida Ativa	Vide código de receita principal.
1.3.2.9.99.0.4	Outros Valores Mobiliários - Dívida Ativa - Multas e Juros	Vide código de receita principal.
1.3.9.0.00.0.0	Demais Receitas Patrimoniais	Esta natureza é agregadora. Verificar os códigos de natureza de receita específicos.
1.3.9.0.00.0.0	Outras Receitas Patrimoniais	Portaria Conjunta STN/SOF/ME nº 16, de 11 de fevereiro de 2021.
1.3.9.99.0.0.0	Outras Receitas Patrimoniais	Esta natureza é agregadora. Verificar os códigos de natureza de receita específicos.
1.3.9.99.0.1.0	Outras Receitas Patrimoniais - Principal	Lei nº 10.406, de 10 de janeiro de 2002.
1.3.9.99.0.2.0	Outras Receitas Patrimoniais - Multas e Juros	Vide código de receita principal.
1.3.9.99.0.3.0	Outras Receitas Patrimoniais - Dívida Ativa	Vide código de receita principal.
1.3.9.99.0.4.0	Outras Receitas Patrimoniais - Dívida Ativa - Multas e Juros	Vide código de receita principal.
1.4.0.0.00.0.0	Receita Agropecuária	Lei nº 4.320, de 17 de março de 1964, § 4º do art. 11, com redação dada pelo Decreto-Lei nº 1.939, de 20 de maio de 1982.
1.4.1.0.00.0.0	Receita Agropecuária	Esta natureza é agregadora. Verificar os códigos de natureza de receita específicos.
1.4.1.1.00.0.0	Receita Agropecuária	Portaria Conjunta STN/SOF/ME nº 16, de 11 de fevereiro de 2021.
1.4.1.1.01.0.0	Receita Agropecuária	Esta natureza é agregadora. Verificar os códigos de natureza de receita específicos.
1.4.1.1.01.0.1	Receita Agropecuária - Principal	Esta natureza é agregadora. Verificar os códigos de natureza de receita específicos.
1.4.1.1.01.0.2	Receita Agropecuária - Multas e Juros	Esta natureza é agregadora. Verificar os códigos de natureza de receita específicos.
1.4.1.1.01.0.3	Receita Agropecuária - Dívida Ativa	Esta natureza é agregadora. Verificar os códigos de natureza de receita específicos.
1.4.1.1.01.0.4	Receita Agropecuária - Dívida Ativa - Multas e Juros	Esta natureza é agregadora. Verificar os códigos de natureza de receita específicos.
1.5.0.0.00.0.0	Receita Industrial	Lei nº 4.320, de 17 de março de 1964, § 4º do art. 11, com redação dada pelo Decreto-Lei nº 1.939, de 20 de maio de 1982.
1.5.1.0.00.0.0	Receita Industrial	Esta natureza é agregadora. Verificar os códigos de natureza de receita específicos.
1.5.1.1.00.0.0	Receita Industrial	Portaria Conjunta STN/SOF/ME nº 16, de 11 de fevereiro de 2021.
1.5.1.1.01.0.0	Receita Industrial	Esta natureza é agregadora. Verificar os códigos de natureza de receita específicos.
1.5.1.1.01.0.1	Receita Industrial - Principal	Esta natureza é agregadora. Verificar os códigos de natureza de receita específicos.
1.5.1.1.01.0.2	Receita Industrial - Multas e Juros	Esta natureza é agregadora. Verificar os códigos de natureza de receita específicos.
1.5.1.1.01.0.3	Receita Industrial - Dívida Ativa	Esta natureza é agregadora. Verificar os códigos de natureza de receita específicos.
1.5.1.1.01.0.4	Receita Industrial - Dívida Ativa - Multas e Juros	Esta natureza é agregadora. Verificar os códigos de natureza de receita específicos.
1.6.0.0.00.0.0	Receita de Serviços	Lei nº 4.320, de 17 de março de 1964, § 4º do art. 11, com redação dada pelo Decreto-Lei nº 1.939, de 20 de maio de 1982.
1.6.1.0.00.0.0	Serviços Administrativos e Comerciais Gerais	Esta natureza é agregadora. Verificar os códigos de natureza de receita específicos.
1.6.1.1.00.0.0	Serviços Administrativos e Comerciais Gerais	Portaria Conjunta STN/SOF/ME nº 16, de 11 de fevereiro de 2021.
1.6.1.1.01.0.0	Serviços Administrativos e Comerciais Gerais	Esta natureza é agregadora. Verificar os códigos de natureza de receita específicos.
1.6.1.1.01.0.1	Serviços Administrativos e Comerciais Gerais - Principal	Constituição Federal, art. 173; Lei nº 4.320, de 17 de março de 1964, art. 11, §§ 1º e 4º.
1.6.1.1.01.0.2	Serviços Administrativos e Comerciais Gerais - Multas e Juros	Vide código de receita principal.
1.6.1.1.01.0.3	Serviços Administrativos e Comerciais Gerais - Dívida Ativa	Vide código de receita principal.
1.6.1.1.01.0.4	Serviços Administrativos e Comerciais Gerais - Dívida Ativa - Multas e Juros	Vide código de receita principal.
1.6.1.1.02.0.0	Inscrição em Concursos e Processos Seletivos	Esta natureza é agregadora. Verificar os códigos de natureza de receita específicos.
1.6.1.1.02.0.1	Inscrição em Concursos e Processos Seletivos - Principal	Legislação Específica Municipal
1.6.1.1.02.0.2	Inscrição em Concursos e Processos Seletivos - Multas e Juros	Vide código de receita principal.
1.6.1.1.02.0.3	Inscrição em Concursos e Processos Seletivos - Dívida Ativa	Vide código de receita principal.
1.6.1.1.02.0.4	Inscrição em Concursos e Processos Seletivos - Dívida Ativa - Multas e Juros	Vide código de receita principal.
1.6.1.1.03.0.0	Serviços de Registro, Certificação e Fiscalização	Esta natureza é agregadora. Verificar os códigos de natureza de receita específicos.
1.6.1.1.03.0.1	Serviços de Registro, Certificação e Fiscalização - Principal	Legislação Específica Municipal
1.6.1.1.03.0.2	Serviços de Registro, Certificação e Fiscalização - Multas e Juros	Vide código de receita principal.
1.6.1.1.03.0.3	Serviços de Registro, Certificação e Fiscalização - Dívida Ativa	Vide código de receita principal.
1.6.1.1.03.0.4	Serviços de Registro, Certificação e Fiscalização - Dívida Ativa - Multas e Juros	Vide código de receita principal.
1.6.2.0.00.0.0	Serviços e Atividades Referentes à Navegação e ao Transporte	Esta natureza é agregadora. Verificar os códigos de natureza de receita específicos.
1.6.2.1.00.0.0	Serviços e Atividades Referentes à Navegação o Transporte	Portaria Conjunta STN/SOF/ME nº 16, de 11 de fevereiro de 2021.
1.6.2.1.02.0.0	Serviços de Transporte de Passageiros ou Mercadorias	Esta natureza é agregadora. Verificar os códigos de natureza de receita específicos.
1.6.2.1.02.0.1	Serviços de Transporte de Passageiros ou Mercadorias - Principal	Constituição Federal, art. 173; Lei no 4.320, de 17 de março de 1964, art. 11, §§ 1º e 4º.
1.6.2.1.02.0.2	Serviços de Transporte de Passageiros ou Mercadorias - Multas e Juros	Vide código de receita principal.
1.6.2.1.02.0.3	Serviços de Transporte de Passageiros ou Mercadorias - Dívida Ativa	Vide código de receita principal.
1.6.2.1.02.0.4	Serviços de Transporte de Passageiros ou Mercadorias - Dívida Ativa - Multas e Juros	Vide código de receita principal.
1.6.3.0.00.0.0	Serviços e Atividades Referentes à Saúde	Esta natureza é agregadora. Verificar os códigos de natureza de receita específicos.
1.6.3.1.00.0.0	Serviços de Atendimento à Saúde	Portaria Conjunta STN/SOF/ME nº 16, de 11 de fevereiro de 2021.
1.6.3.1.50.0.0	Serviços Hospitalares	Esta natureza é agregadora. Verificar os códigos de natureza de receita específicos.
1.6.3.1.50.0.1	Serviços Hospitalares - Principal	Legislação Específica Municipal
1.6.3.1.51.0.0	Serviços de Registro, Análise e Controle da Saúde	Esta natureza é agregadora. Verificar os códigos de natureza de receita específicos.
1.6.3.1.51.0.1	Serviços de Registro, Análise e Controle da Saúde - Principal	Legislação Específica Municipal
1.6.3.1.52.0.0	Serviços Radiológicos e Laboratoriais	Esta natureza é agregadora. Verificar os códigos de natureza de receita específicos.
1.6.3.1.52.0.1	Serviços Radiológicos e Laboratoriais - Principal	Legislação Específica Municipal
1.6.3.1.53.0.0	Serviços Ambulatoriais	Esta natureza é agregadora. Verificar os códigos de natureza de receita específicos.
1.6.3.1.53.0.1	Serviços Ambulatoriais - Principal	Legislação Específica Municipal
1.6.3.1.99.0.0	Outros Serviços de Atendimento à Saúde	Esta natureza é agregadora. Verificar os códigos de natureza de receita específicos.
1.6.3.1.99.0.1	Outros Serviços de Atendimento à Saúde - Principal	Legislação Específica Municipal
1.6.9.0.00.0.0	Outros Serviços	Esta natureza é agregadora. Verificar os códigos de natureza de receita específicos.
1.6.9.0.00.0.0	Outros Serviços	Portaria Conjunta STN/SOF/ME nº 16, de 11 de fevereiro de 2021.
1.6.9.99.0.0.0	Outros Serviços	Esta natureza é agregadora. Verificar os códigos de natureza de receita específicos.
1.6.9.99.0.1.0	Outros Serviços - Principal	Legislação Específica Municipal
1.7.0.0.00.0.0	Transferências Correntes	Lei nº 4.320, de 17 de março de 1964, § 4º do art. 11, com redação dada pelo Decreto-Lei nº 1.939, de 20 de maio de 1982.



Natureza da Receita	Especificação	Amparo Legal
1.7.1.0.00.0.0	Transferências da União e de suas Entidades	Esta natureza é agregadora. Verificar os códigos de natureza de receita específicos.
1.7.1.1.00.0.0	Transferências decorrentes de Participação na Receita da União	Portaria Conjunta STN/SOF/ME nº 16, de 11 de fevereiro de 2021.
1.7.1.1.51.0.0	Cota-Parte do Fundo de Participação dos Municípios - FPM	Esta natureza é agregadora. Verificar os códigos de natureza de receita específicos.
1.7.1.1.51.1.0	Cota-Parte do FPM - Cota Mensal	Esta natureza é agregadora. Verificar os códigos de natureza de receita específicos.
1.7.1.1.51.1.1	Cota-Parte do FPM - Cota Mensal - Principal	Art. 159 da CF
1.7.1.1.51.1.1	Dedução Cota-Parte do FPM - Cota Mensal - Principal	Art. 159 da CF / Lei nº 11.494/07
1.7.1.1.51.2.0	Cota-Parte do FPM - 1% Cota entregue no Mês de Dezembro	Esta natureza é agregadora. Verificar os códigos de natureza de receita específicos.
1.7.1.1.51.2.1	Cota-Parte do FPM - 1% entregue no Mês de Dezembro - Principal	Art. 159 da CF, alínea "d".
1.7.1.1.51.3.0	Cota-Parte do FPM - 1% Cota entregue no Mês de Julho	Esta natureza é agregadora. Verificar os códigos de natureza de receita específicos.
1.7.1.1.51.3.1	Cota-Parte do FPM - 1% Cota entregue no Mês de Julho - Principal	Art. 159 da CF, alínea "e".
1.7.1.1.52.0.0	Cota-Parte do Imposto sobre a Propriedade Territorial Rural	Esta natureza é agregadora. Verificar os códigos de natureza de receita específicos.
1.7.1.1.52.0.1	Cota-Parte do ITR - Principal	Art. 159 da CF
1.7.1.1.52.0.1	Dedução Cota-Parte do ITR - Principal	Art. 159 da CF / Lei nº 11.494/07
1.7.1.2.00.0.0	Transf. da Comp. Fin. pela Exploração de Recursos Naturais	Portaria Conjunta STN/SOF/ME nº 16, de 11 de fevereiro de 2021.
1.7.1.2.50.0.0	Cota-Parte da Compensação Financeira de Recursos Hídricos	Esta natureza é agregadora. Verificar os códigos de natureza de receita específicos.
1.7.1.2.50.0.1	Cota-Parte da Compensação Financeira de Recursos Hídricos - Principal	Art. 20, §1º da CF
1.7.1.2.51.0.0	Cota-Parte da Compensação Finan. de Recursos Minerais - CFEM	Esta natureza é agregadora. Verificar os códigos de natureza de receita específicos.
1.7.1.2.51.0.1	Cota-Parte da Compensação Finan. de Recursos Minerais - CFEM - Principal	Art. 20, §1º da CF
1.7.1.2.52.0.0	Cota-Parte da Compensação Financeira pela Produção de Petróleo	Esta natureza é agregadora. Verificar os códigos de natureza de receita específicos.
1.7.1.2.52.1.0	Cota-Parte Royalties pela Produção de Petróleo - Lei Nº 7.990/89	Esta natureza é agregadora. Verificar os códigos de natureza de receita específicos.
1.7.1.2.52.1.1	Cota-Parte Royalties pela Produção de Petróleo - Lei Nº 7.990/90 - Principal	Art. 20, §1º da CF e Lei nº 7.990/89.
1.7.1.2.52.4.0	Cota-Parte do Fundo Especial do Petróleo - FEP	Esta natureza é agregadora. Verificar os códigos de natureza de receita específicos.
1.7.1.2.52.4.1	Cota-Parte do Fundo Especial do Petróleo - FEP - Principal	Lei nº 9.478/97
1.7.1.2.98.0.0	Outras Tran Decor Cp Finan Exp Rec Nat	Esta natureza é agregadora. Verificar os códigos de natureza de receita específicos.
1.7.1.2.98.0.1	Outras Tran Decor Cp Finan Exp Rec Nat - Principal	Legislação Especifica Federal
1.7.1.3.00.0.0	Transferências de Recursos do Sistema Único de Saúde - SUS	Portaria Conjunta STN/SOF/ME nº 16, de 11 de fevereiro de 2021.
1.7.1.3.50.0.0	Transf. de Rec. SUS - Bloco de Manutenção das Ações e Serviços Púb. de Saúde	Esta natureza é agregadora. Verificar os códigos de natureza de receita específicos.
1.7.1.3.50.1.0	Transferência de Recursos do SUS - Atenção Primária	Esta natureza é agregadora. Verificar os códigos de natureza de receita específicos.
1.7.1.3.50.1.1	Transferência de Recursos do SUS - Atenção Primária - Principal	Art. 198 da CF, Art. 77 do ADCT; Lei Complementar nº 141, de 2012; e Nt Conjunta nº 11, de 2018 / CCONF-SUCON/FNS-MS; art 3º da Portaria MS nº 828/2020.
1.7.1.3.50.2.0	Transferência de Recursos do SUS - Atenção Especializada	Esta natureza é agregadora. Verificar os códigos de natureza de receita específicos.
1.7.1.3.50.2.1	Transferência de Recursos do SUS - Atenção Especializada - Principal	Art. 198 da CF, Art. 77 do ADCT; Lei Complementar nº 141, de 2012; e Nt Conjunta nº 11, de 2018 / CCONF-SUCON/FNS-MS; art 3º da Portaria MS nº 828/2020.
1.7.1.3.50.3.0	Transferência de Recursos do SUS - Vigilância em Saúde	Esta natureza é agregadora. Verificar os códigos de natureza de receita específicos.
1.7.1.3.50.3.1	Transferência de Recursos do SUS - Vigilância em Saúde - Principal	Art. 198 da CF, Art. 77 do ADCT; Lei Complementar nº 141, de 2012; e Nt Conjunta nº 11, de 2018 / CCONF-SUCON/FNS-MS; art 3º da Portaria MS nº 828/2020.
1.7.1.3.50.4.0	Transferência de Recursos do SUS - Assistência Farmacêutica	Esta natureza é agregadora. Verificar os códigos de natureza de receita específicos.
1.7.1.3.50.4.1	Transferência de Recursos do SUS - Assistência Farmacêutica - Principal	Art. 198 da CF, Art. 77 do ADCT; Lei Complementar nº 141, de 2012; e Nt Conjunta nº 11, de 2018 / CCONF-SUCON/FNS-MS; art 3º da Portaria MS nº 828/2020.
1.7.1.3.50.5.0	Transferência de Recursos do SUS - Gestão do SUS	Esta natureza é agregadora. Verificar os códigos de natureza de receita específicos.
1.7.1.3.50.5.1	Transferência de Recursos do SUS - Gestão do SUS - Principal	Art. 198 da CF, Art. 77 do ADCT; Lei Complementar nº 141, de 2012; e Nt Conjunta nº 11, de 2018 / CCONF-SUCON/FNS-MS; art 3º da Portaria MS nº 828/2020.
1.7.1.3.50.9.0	Outros Programas Financ. por Transf. Fundo a Fundo	Esta natureza é agregadora. Verificar os códigos de natureza de receita específicos.
1.7.1.3.50.9.1	Outros Programas Financ. por Transf. Fundo a Fundo	Art. 198 da CF, Art. 77 do ADCT; Lei Complementar nº 141, de 2012; e Nt Conjunta nº 11, de 2018 / CCONF-SUCON/FNS-MS; art 3º da Portaria MS nº 828/2020.
1.7.1.3.51.0.0	Transf de Recur do SUS - Repasses ao Bloco de Est da Rede de Serv Públ de Saúde	Esta natureza é agregadora. Verificar os códigos de natureza de receita específicos.
1.7.1.3.51.1.0	Transf de Recursos do SUS Destinados à Atenção Primária	Esta natureza é agregadora. Verificar os códigos de natureza de receita específicos.
1.7.1.3.51.1.1	Transf de Recursos do SUS Destinados à Atenção Primária - Principal	Art. 198 da CF, Art. 77 do ADCT; Lei Complementar nº 141, de 2012; e Nt Conjunta nº 11, de 2018 / CCONF-SUCON/FNS-MS; art 3º da Portaria MS nº 828/2020.
1.7.1.3.51.2.0	Transferência de Recursos do SUS - Atenção Especializada	Esta natureza é agregadora. Verificar os códigos de natureza de receita específicos.
1.7.1.3.51.2.1	Transferência de Recursos do SUS - Atenção Especializada - Principal	Art. 198 da CF, Art. 77 do ADCT; Lei Complementar nº 141, de 2012; e Nt Conjunta nº 11, de 2018 / CCONF-SUCON/FNS-MS; art 3º da Portaria MS nº 828/2020.
1.7.1.3.51.3.0	Transferência de Recursos do SUS - Vigilância em Saúde	Esta natureza é agregadora. Verificar os códigos de natureza de receita específicos.
1.7.1.3.51.3.1	Transferência de Recursos do SUS - Vigilância em Saúde - Principal	Art. 198 da CF, Art. 77 do ADCT; Lei Complementar nº 141, de 2012; e Nt Conjunta nº 11, de 2018 / CCONF-SUCON/FNS-MS; art 3º da Portaria MS nº 828/2020.
1.7.1.3.51.4.0	Transferência de Recursos do SUS - Assistência Farmacêutica	Esta natureza é agregadora. Verificar os códigos de natureza de receita específicos.
1.7.1.3.51.4.1	Transferência de Recursos do SUS - Assistência Farmacêutica - Principal	Art. 198 da CF, Art. 77 do ADCT; Lei Complementar nº 141, de 2012; e Nt Conjunta nº 11, de 2018 / CCONF-SUCON/FNS-MS; art 3º da Portaria MS nº 828/2020.
1.7.1.3.51.5.0	Transferência de Recursos do SUS - Gestão do SUS	Esta natureza é agregadora. Verificar os códigos de natureza de receita específicos.
1.7.1.3.51.5.1	Transferência de Recursos do SUS - Gestão do SUS - Principal	Art. 198 da CF, Art. 77 do ADCT; Lei Complementar nº 141, de 2012; e Nt Conjunta nº 11, de 2018 / CCONF-SUCON/FNS-MS; art 3º da Portaria MS nº 828/2020.
1.7.1.3.51.9.0	Outras Transferências de Recursos do SUS - Bloco de Estruturação	Esta natureza é agregadora. Verificar os códigos de natureza de receita específicos.
1.7.1.3.51.9.1	Outras Transferências de Recursos do SUS - Bloco de Estruturação - Principal	Art. 198 da CF, Art. 77 do ADCT; Lei Complementar nº 141, de 2012; e Nt Conjunta nº 11, de 2018 / CCONF-SUCON/FNS-MS; art 3º da Portaria MS nº 828/2020.
1.7.1.4.00.0.0	Transf. de Rec. do Fundo Nac. do Desen. da Educação - FNDE	Portaria Conjunta STN/SOF/ME nº 16, de 11 de fevereiro de 2021.
1.7.1.4.50.0.0	Transferências do Salário-Educação	Esta natureza é agregadora. Verificar os códigos de natureza de receita específicos.
1.7.1.4.50.0.1	Transferências do Salário-Educação - Principal	Legislação Especifica Federal
1.7.1.4.51.0.0	Transferências Diretas do FNDE Referentes ao PDDE	Esta natureza é agregadora. Verificar os códigos de natureza de receita específicos.
1.7.1.4.51.0.1	Transferências Diretas do FNDE Referentes ao PDDE - Principal	Legislação Especifica Federal
1.7.1.4.52.0.0	Transferências Referentes ao PNAE	Esta natureza é agregadora. Verificar os códigos de natureza de receita específicos.
1.7.1.4.52.0.1	Transferências Referentes ao PNAE - Principal	Legislação Especifica Federal
1.7.1.4.53.0.0	Transferências Referentes ao PNATE	Esta natureza é agregadora. Verificar os códigos de natureza de receita específicos.
1.7.1.4.53.0.1	Transferências Referentes ao PNATE - Principal	Legislação Especifica Federal
1.7.1.4.54.0.0	Programa Nacional de Inclusão de Jovens - Projovem	Esta natureza é agregadora. Verificar os códigos de natureza de receita específicos.
1.7.1.4.54.1.0	Programa Nacional de Inclusão de Jovens - Projovem Urbano	Esta natureza é agregadora. Verificar os códigos de natureza de receita específicos.
1.7.1.4.54.1.1	Prog Nacional de Inclusão de Jovens - Projovem Urbano - Principal	Legislação Especifica Federal
1.7.1.4.54.2.0	Programa Nacional de Inclusão de Jovens - Projovem Campo	Esta natureza é agregadora. Verificar os códigos de natureza de receita específicos.
1.7.1.4.54.2.1	Prog Nacional de Inclusão de Jovens - Projovem Campo - Principal	Legislação Especifica Federal
1.7.1.4.55.0.0	Programa Brasil Alfabetizado - PBA	Esta natureza é agregadora. Verificar os códigos de natureza de receita específicos.
1.7.1.4.55.0.1	Programa Brasil Alfabetizado - PBA - Principal	Legislação Especifica Federal
1.7.1.4.56.0.0	Prog de Apoio Sist de Ensino p/Atend à Educ de Jovens e Adultos - PEJA	Esta natureza é agregadora. Verificar os códigos de natureza de receita específicos.
1.7.1.4.56.0.1	Prog de Apoio Sist de Ensino p/Atend à Educ de Jovens e Adultos - PEJA - Principal	Legislação Especifica Federal
1.7.1.4.98.0.0	Outras Transf Diretas do FNDE	Esta natureza é agregadora. Verificar os códigos de natureza de receita específicos.
1.7.1.4.99.0.1	Outras Transf Diretas do FNDE - Principal	Legislação Especifica Federal
1.7.1.5.00.0.0	Transferências de Recursos da Complementação da União ao FUNDEB	Portaria Conjunta STN/SOF/ME nº 16, de 11 de fevereiro de 2021.
1.7.1.5.50.0.0	Transferências de Recursos da Complementação da União ao FUNDEB - VAAT	Esta natureza é agregadora. Verificar os códigos de natureza de receita específicos.
1.7.1.5.50.0.1	Transferências de Recursos da Complementação da União ao FUNDEB - VAAT - Principal	Lei nº 11.494/2007, alterada pela Lei nº 14.113/2020. EC nº 108/2020.



Natureza da Receita	Especificação	Amparo Legal
1.7.1.5.51.0.0	Transferências de Recursos da Complementação da União ao FUNDEB – VAAF	Esta natureza é agregadora. Verificar os códigos de natureza de receita específicos.
1.7.1.5.51.0.1	Transferências de Recursos da Complementação da União ao FUNDEB - VAAF - Principal	Lei nº 11.494/2007, alterada pela Lei nº 14.113/2020. EC nº 108/2020.
1.7.1.6.00.0.0	Transferências de Recursos do Fundo Nacional de Assistência Social – FNAS	Portaria Conjunta STN/SOF/ME nº 16, de 11 de fevereiro de 2021.
1.7.1.6.50.0.0	Transferências de Recursos do Fundo Nacional de Assistência Social – FNAS	Esta natureza é agregadora. Verificar os códigos de natureza de receita específicos.
1.7.1.6.50.0.1	Transferências de Recursos do Fundo Nacional de Assistência Social – FNAS - Principal	Art. 195 da CF
1.7.1.7.00.0.0	Transferências de Convênios da União e de suas Entidades	Portaria Conjunta STN/SOF/ME nº 16, de 11 de fevereiro de 2021.
1.7.1.7.50.0.0	Transferências de Convênios da União para o Sistema Único de Saúde – SUS	Esta natureza é agregadora. Verificar os códigos de natureza de receita específicos.
1.7.1.7.50.0.1	Trans. de Convênios da União para o Sistema Único de Saúde – SUS - Principal	Art. 195 da CF
1.7.1.7.51.0.0	Transf. de Convênios da União Destinadas a Programas de Educação	Esta natureza é agregadora. Verificar os códigos de natureza de receita específicos.
1.7.1.7.51.0.1	Transf. de Conv. da União Destinadas a Programas de Educação – Principal	Art. 195 da CF
1.7.1.7.52.0.0	Trans. de Conv. da União Destinadas a Programas de Assistência Social	Esta natureza é agregadora. Verificar os códigos de natureza de receita específicos.
1.7.1.7.52.0.1	Transf. de Conv. da União Destinadas a Pro. de Assistência Social - Principal	Art. 195 da CF
1.7.1.7.99.0.0	Outras Transferências de Convênios da União e de suas Entidades	Esta natureza é agregadora. Verificar os códigos de natureza de receita específicos.
1.7.1.7.99.0.1	Outras Transferências de Convênios da União e de suas Entidades - Principal	Art. 195 da CF
1.7.1.9.00.0.0	Outras Transferências de Recursos da União e de Suas Entidades	Portaria Conjunta STN/SOF/ME nº 16, de 11 de fevereiro de 2021.
1.7.1.9.51.0.0	Transferência Financeira do ICMS – Desoneração – L.C. Nº 87/96	Esta natureza é agregadora. Verificar os códigos de natureza de receita específicos.
1.7.1.9.51.0.1	Transf. Financeira do ICMS – Desoneração – L.C. Nº 87/96 - Principal	Art. 158, IV da CF. Lei Complementar nº 87, de 13 de setembro de 1996.
1.7.1.9.51.0.1	Dedução Transf. Financeira do ICMS – Desoneração – L.C. Nº 87/96 - Principal	Art. 158, IV da CF. Lei Complementar nº 87, de 13 de setembro de 1996. Lei nº 11.494/07
1.7.1.9.58.0.0	Transferência Obrigatória Decorrente da Lei Complementar nº 176/2020	§ 2º do art. 91 do Ato das Disposições Constitucionais Transitórias (ADCT); Lei Complementar nº 176, de 29 de dezembro de 2020.
1.7.1.9.58.0.1	Transferência Obrigatória Decorrente da Lei Complementar nº 176/2021 - Principal	§ 2º do art. 91 do Ato das Disposições Constitucionais Transitórias (ADCT); Lei Complementar nº 176, de 29 de dezembro de 2020.
1.7.1.9.99.0.0	Outras Transferências de Recursos da União e de suas Entidades	Esta natureza é agregadora. Verificar os códigos de natureza de receita específicos.
1.7.1.9.99.0.1	Outras Transferências de Recursos da União e de suas Entidades - Principal	Legislação Específica Federal
1.7.2.0.00.0.0	Transf. dos Estados e Distrito Federal e de suas Entidades	Esta natureza é agregadora. Verificar os códigos de natureza de receita específicos.
1.7.2.1.00.0.0	Participação na Receita dos Estados e Distrito Federal	Portaria Conjunta STN/SOF/ME nº 16, de 11 de fevereiro de 2021.
1.7.2.1.50.0.0	Cota-Parte do ICMS	Esta natureza é agregadora. Verificar os códigos de natureza de receita específicos.
1.7.2.1.50.0.1	Cota-Parte do ICMS - Principal	Art. 158, inciso IV da CF
1.7.2.1.50.0.1	Dedução Cota-Parte do ICMS	Lei nº 11.494/2007
1.7.2.1.51.0.0	Cota-Parte do IPVA	Esta natureza é agregadora. Verificar os códigos de natureza de receita específicos.
1.7.2.1.51.0.1	Cota-Parte do IPVA - Principal	Art. 158, inciso III da CF
1.7.2.1.51.0.1	Dedução Cota-Parte do IPVA	Lei nº 11.494/2007
1.7.2.1.52.0.0	Cota-Parte do IPI – Municípios	Esta natureza é agregadora. Verificar os códigos de natureza de receita específicos.
1.7.2.1.52.0.1	Cota-Parte do IPI – Municípios - Principal	Art. 159, II da CF
1.7.2.1.52.0.1	Dedução Cota-Parte do IPI	Lei nº 11.494/2007
1.7.2.1.53.0.0	Cota-Parte da Cont. de Intervenção no Domínio Econômico	Esta natureza é agregadora. Verificar os códigos de natureza de receita específicos.
1.7.2.1.53.0.1	Cota-Parte da Cont. de Intervenção no Domínio Econômico - Principal	Art. 159, III da CF
1.7.2.1.54.0.0	Outras Participações na Receita dos Estados	Esta natureza é agregadora. Verificar os códigos de natureza de receita específicos.
1.7.2.1.54.0.1	Outras Participações na Receita dos Estados - Principal	Legislação Específica
1.7.2.2.00.0.0	Transferências das Compensações Financeiras pela Exploração de Recursos Naturais	Portaria Conjunta STN/SOF/ME nº 16, de 11 de fevereiro de 2021.
1.7.2.2.50.0.0	Transferência da Cota-Parte da Compensação Financeira (25%)	Esta natureza é agregadora. Verificar os códigos de natureza de receita específicos.
1.7.2.2.50.9.0	Outras Transferências Decorrentes de Compensações Financeiras	Esta natureza é agregadora. Verificar os códigos de natureza de receita específicos.
1.7.2.2.50.9.1	Outras Transf. Decorrentes de Comp. Financeiras - Principal	Legislação Específica
1.7.2.3.00.0.0	Transferências de Recursos do Sistema Único de Saúde – SUS	Portaria Conjunta STN/SOF/ME nº 16, de 11 de fevereiro de 2021.
1.7.2.3.50.0.0	Transferências de Recursos do Sistema Único de Saúde – SUS	Esta natureza é agregadora. Verificar os códigos de natureza de receita específicos.
1.7.2.3.50.0.1	Tran Rec Est p/Prg Saude-Rep Fundo a Fundo - Principal	Legislação Específica
1.7.2.4.00.0.0	Transf. de Conv. dos Est. e do Distrito Federal e de suas Ent.	Portaria Conjunta STN/SOF/ME nº 16, de 11 de fevereiro de 2021.
1.7.2.4.50.0.0	Transferências de Convênio dos Estados para o Sistema Único de Saúde – SUS	Esta natureza é agregadora. Verificar os códigos de natureza de receita específicos.
1.7.2.4.50.0.1	Trans. de Conv. dos Estados para o Sistema Único de Saúde – SUS - Principal	Lei Federal n.º 8.666/93, art. 116
1.7.2.4.51.0.0	Transf Conv dos Estados Destinadas a Programas de Educação	Esta natureza é agregadora. Verificar os códigos de natureza de receita específicos.
1.7.2.4.51.0.1	Transf Conv dos Estados p/Educação - Principal	Lei Federal n.º 8.666/93, art. 116
1.7.2.4.99.0.0	Outras Transferências de Convênio dos Estados	Esta natureza é agregadora. Verificar os códigos de natureza de receita específicos.
1.7.2.4.99.0.1	Outras Transferências de Convênio dos Estados - Principal	Lei Federal n.º 8.666/93, art. 116
1.7.2.9.00.0.0	Outras Transferências dos Estados e Distrito Federal	Portaria Conjunta STN/SOF/ME nº 16, de 11 de fevereiro de 2021.
1.7.2.9.51.0.0	Transferências de Estados Destinadas à Assistência Social	Esta natureza é agregadora. Verificar os códigos de natureza de receita específicos.
1.7.2.9.51.0.1	Transferências de Estados Destinadas à Assistência Social - Principal	Legislação Específica
1.7.2.9.99.0.0	Outras Transf dos Estados e DF	Esta natureza é agregadora. Verificar os códigos de natureza de receita específicos.
1.7.2.9.99.0.1	Outras Transf dos Estados e DF - Principal	Legislação Específica
1.7.3.0.00.0.0	Transferências dos Municípios e de suas Entidades	Esta natureza é agregadora. Verificar os códigos de natureza de receita específicos.
1.7.3.9.00.0.0	Outras Transferências dos Municípios	Portaria Conjunta STN/SOF/ME nº 16, de 11 de fevereiro de 2021.
1.7.3.9.50.0.0	Transferências de Municípios a Consórcios Públicos	Esta natureza é agregadora. Verificar os códigos de natureza de receita específicos.
1.7.3.9.50.0.1	Transferências de Municípios a Consórcios Públicos - Principal	Resolução TCE nº 034/2016, alterada pela Resolução TC nº 03/2017.
1.7.4.0.00.0.0	Transferências de Instituições Privadas	Esta natureza é agregadora. Verificar os códigos de natureza de receita específicos.
1.7.4.1.00.0.0	Transferências de Instituições Privadas	Portaria Conjunta STN/SOF/ME nº 16, de 11 de fevereiro de 2021.
1.7.4.1.01.0.0	Transferências de Instituições Privadas	Esta natureza é agregadora. Verificar os códigos de natureza de receita específicos.
1.7.4.1.01.0.1	Transferências de Instituições Privadas - Principal	Lei Federal nº 8.666/93, art.116
1.7.4.1.99.0.0	Outras Transferências de Instituições Privadas	Esta natureza é agregadora. Verificar os códigos de natureza de receita específicos.
1.7.4.1.99.0.1	Outras Transferências de Instituições Privadas - Principal	Lei Federal nº 8.666/93, art.116
1.7.5.0.00.0.0	Transferências de Outras Instituições Públicas	Esta natureza é agregadora. Verificar os códigos de natureza de receita específicos.
1.7.5.1.00.0.0	Transferências de Recursos Do FUNDEB	Portaria Conjunta STN/SOF/ME nº 16, de 11 de fevereiro de 2021.
1.7.5.1.50.0.0	Transferências de Recursos Do FUNDEB	Esta natureza é agregadora. Verificar os códigos de natureza de receita específicos.
1.7.5.1.50.0.1	Transferências de Recursos Do FUNDEB - Principal	Lei nº 11.494/2007, alterada pela Lei nº 14.113/2020. EC nº 108/2020.
1.7.9.0.00.0.0	Demais Transferências Correntes	Esta natureza é agregadora. Verificar os códigos de natureza de receita específicos.
1.7.9.1.00.0.0	Transferências de Pessoas Físicas	Portaria Conjunta STN/SOF/ME nº 16, de 11 de fevereiro de 2021.
1.7.9.1.01.0.0	Transferências de Pessoas Físicas	Esta natureza é agregadora. Verificar os códigos de natureza de receita específicos.
1.7.9.1.01.0.1	Transferências de Pessoas Físicas - Principal	Esta natureza é agregadora. Verificar os códigos de natureza de receita específicos.



Natureza da Receita	Especificação	Amparo Legal
1.9.0.0.00.0	Outras Receitas Correntes	Lei nº 4.320, de 17 de março de 1964, § 4o do art. 11, com redação dada pelo Decreto-Lei nº 1.939, de 20 de maio de 1982.
1.9.1.0.00.0	Multas Administrativas, Contratuais e Judiciais	Esta natureza é agregadora. Verificar os códigos de natureza de receita específicos.
1.9.1.1.00.0	Multas Administrativas, Contratuais e Judiciais	Portaria Conjunta STN/SOF/ME nº 16, de 11 de fevereiro de 2021.
1.9.1.1.01.0	Multas Previstas em Legislação Específica	Esta natureza é agregadora. Verificar os códigos de natureza de receita específicos.
1.9.1.1.01.0.1	Multas Previstas em Legislação Específica - Principal	Qualquer lei específica que determine aplicação de multa de caráter punitivo, como: Art. 86, da Lei nº 8.666/93, combinado com as Leis nº 5.172, 6.830 e 4.320, que regulamenta o art. 37, inciso XXI, da Constituição Federal, instituindo normas gerais para licitações e contratos da Administração Pública e dá outras providências. Decreto Lei no 221, de 28 de fevereiro de 1967; e Lei no 6.276 de 1º de dezembro de 1975. Decreto no 1.832, de 4 de março de 1996. Decreto no 2.521, de 20 de março de 1998. Lei no 10.233, de 5 de junho de 2001, art. 77, inciso V. Decreto-Lei no 2.056 de 19 de agosto de 1983; Lei no 8.934 de 18 de novembro de 1994; e Decreto no 1.800 de 30 de janeiro de 1996. Decreto-Lei no 221, de 28 de fevereiro de 1967; e Lei no 6.276, de 1º de dezembro de 1975. Decreto-Lei no 227, de 28 de fevereiro de 1967 (Art. 22, inciso V; art. 25, inciso III; art. 31, inciso I; art. 31, inciso II). Decreto-Lei nº. 62.934, de 2 de julho de 1968 (Art. 54, inciso I; inciso II; inciso III; inciso IV; inciso V; inciso VI; inciso VII; inciso VIII; inciso IX; inciso X; inciso XI; inciso XII; inciso XIII; inciso XIV; inciso XV; art. 56, art. 66). Lei nº. 7.805, de 1989. Decreto nº. 69.885, de 31 de dezembro, de 1971. Decreto-Lei no 5.452, de 1o de maio de 1943 (CLT); Lei no 7.998, de 11 de janeiro de 1990, Art. 11. Lei Delegada nº 4, de 26 de setembro 1962. Lei no 10.831, de 23 de dezembro de 2003; Decreto no 6.323, de 27 de dezembro de 2007. Lei nº 11.343, de 23 de agosto de 2006. Lei no 4.375, de 17 de agosto de 1964; e Decreto no 57.654, de 20 de janeiro de 1966. Lei no 4.737, de 15 de julho de 1965; e Lei no 9.096, de 19 de setembro de 1995. Lei no 6.815, de 19 de agosto de 1980; e Decreto no 86.715, de 10 de dezembro de 1981. Lei no 7.565, de 19 de dezembro de 1986; Lei no 9.614, de 5 de março de 1998; e Lei no 11.182, de 27 de setembro de 2005. Lei no 10.209, de 24 de março de 2001, e suas alterações; e Decreto no 3.525, de 26 de junho de 2000. Lei no 8.212, de 24 de julho de 1991; Lei no 8.213, de 24 de julho de 1991; Lei no 6.385, de 7 de dezembro de 1976; Lei no 9.656, de 3 de junho de 1998. Lei no 9.478, de 6 de agosto de 1997, art. 15, inciso V. Lei no 9.503, de 23 de setembro de 1997; Decreto no 2.613, de 3 de junho de 1998; Decreto no 6.366, de 30 de janeiro de 2008; e Lei no 11.705, de 19 de junho de 2008. Lei nº 9.537, de 11 de dezembro de 1997. Lei no 9.782, de 26 de janeiro de 1999. Lei no 9.933, de 20 de dezembro de 1999. Lei no 9.966, de 28 de abril de 2000.
1.9.1.1.04.0	Multas Previstas na Legis. s/ Def. dos Direitos Difusos	Esta natureza é agregadora. Verificar os códigos de natureza de receita específicos.
1.9.1.1.04.0.1	Multas Previstas na Legis. s/ Def. dos Direitos Difusos - Principal	Lei no 7.347, de 24 de julho de 1985, arts. 11 e 13; Lei no 7.853, de 24 de outubro de 1989; e Lei no 8.078, de 11 de setembro de 1990 – Código de Defesa do Consumidor.
1.9.1.1.06.0	Multas por Danos Ambientais	Esta natureza é agregadora. Verificar os códigos de natureza de receita específicos.
1.9.1.1.06.2.0	Multas Judiciais por Danos Ambientais	Esta natureza é agregadora. Verificar os códigos de natureza de receita específicos.
1.9.1.1.06.2.1	Multas por Danos Ambientais - Principal	Lei no 6.938, de 31 de agosto de 1981; Lei no 7.754, de 14 de abril de 1989; Lei no 7.797, de 10 de julho de 1989; Lei no 9.605, de 12 de fevereiro de 1998; e Decreto no 6.514, de 22 de julho de 2008, art. 13.
1.9.2.0.00.0	Indenizações, Restituições e Ressarcimentos	Esta natureza é agregadora. Verificar os códigos de natureza de receita específicos.
1.9.2.1.00.0	Indenizações	Portaria Conjunta STN/SOF/ME nº 16, de 11 de fevereiro de 2021.
1.9.2.1.01.0	Indenizações por Danos Causados ao Patrimônio Público	Esta natureza é agregadora. Verificar os códigos de natureza de receita específicos.
1.9.2.1.01.0.1	Ind. por Danos Causados ao Patrimônio Público - Principal	Lei no 10.406, de 10 de janeiro de 2002; e Lei no 5.869, de 11 de janeiro de 1973.
1.9.2.1.99.0.0	Outras Indenizações	Esta natureza é agregadora. Verificar os códigos de natureza de receita específicos.
1.9.2.1.99.0.1	Outras Indenizações - Principal	Art. 11, §§ 1º e 4º, da Lei nº 4.320, de 17 de março de 1964.
1.9.2.2.00.0	Restituições	Portaria Conjunta STN/SOF/ME nº 16, de 11 de fevereiro de 2021.
1.9.2.2.99.0.0	Outras Restituições	Esta natureza é agregadora. Verificar os códigos de natureza de receita específicos.
1.9.2.2.99.0.1	Outras Restituições - Principal	Art. 21, § 2º, da Lei nº 8472, de 7 de dezembro de 1993; Arts. 154, 195, 197, 244 e 365 do Decreto nº 3.048, de 6 de maio de 1999; e Arts. 48, 48-A e 49, do Decreto nº 6214, de 26 de setembro de 2007. Decreto nº 3.964, de 10 de outubro de 2001, art. 2º e Lei nº 8.080, de 1990, § 4º, art. 33, em decorrências de auditorias.
1.9.9.0.00.0	Demais Receitas Correntes	Esta natureza é agregadora. Verificar os códigos de natureza de receita específicos.
1.9.9.9.00.0	Outras Receitas Correntes	Portaria Conjunta STN/SOF/ME nº 16, de 11 de fevereiro de 2021.
1.9.9.9.03.0.0	Compens. Financ. entre Reg. Geral e Regime Próprio Previd.	Esta natureza é agregadora. Verificar os códigos de natureza de receita específicos.
1.9.9.9.03.0.1	Compens. Financ. entre Reg. Geral e Regime Próprio Previd. - Principal	Art. 40, da Constituição Federal; Lei no 9.796, de 5 de maio de 1999; Lei no 9.783, de 28 de janeiro de 1999; Decreto no 3.112, de 6 de julho de 1999; e Decreto no 3.217 de 22 de outubro de 1999.
1.9.9.9.12.0.0	Enc. Leg. Pela Ins. em Dívida Ativa e Rec. de Ônus de Suc.	Esta natureza é agregadora. Verificar os códigos de natureza de receita específicos.
1.9.9.9.12.1.0	Encargos Legais pela Inscrição em Dívida Ativa	Esta natureza é agregadora. Verificar os códigos de natureza de receita específicos.
1.9.9.9.12.1.1	Encargos Legais pela Inscrição em Dívida Ativa - Principal	Decreto-Lei nº 1.025/1969, Decreto-Lei nº 1.437/1975 e Lei nº 7.711/1988
1.9.9.9.99.0.0	Outras Receitas	Esta natureza é agregadora. Verificar os códigos de natureza de receita específicos.
1.9.9.9.99.2.0	Outras Receitas não Arrecadadas e não projetadas pela RFB - Primárias	Esta natureza é agregadora. Verificar os códigos de natureza de receita específicos.
1.9.9.9.99.2.1	Outras Receitas - Primárias - Principal	Art. 11, §§ 1º e 4º, da Lei nº 4.320, de 17 de março de 1964; Parágrafo único do art. 8º da Lei Complementar nº 101, de 4 de maio de 2000 - Lei de Responsabilidade Fiscal - LRF.
1.9.9.9.99.2.2	Outras Receitas - Primárias - Multas e Juros	Vide código de receita principal.
1.9.9.9.99.2.3	Outras Receitas - Primárias - Dívida Ativa	Vide código de receita principal.
1.9.9.9.99.2.4	Outras Receitas - Primárias - Dívida Ativa - Multas e Juros	Vide código de receita principal.
1.9.9.9.99.3.0	Outras Receitas não Arrecadadas e não projetadas Pela RFB - Financeiras	Esta natureza é agregadora. Verificar os códigos de natureza de receita específicos.
1.9.9.9.99.3.1	Outras Receitas - Financeiras - Principal	Art. 11, §§ 1º e 4º, da Lei nº 4.320, de 17 de março de 1964; Parágrafo único do art. 8º da Lei Complementar nº 101, de 4 de maio de 2000 - Lei de Responsabilidade Fiscal - LRF.
1.9.9.9.99.3.2	Outras Receitas - Financeiras - Multas e Juros	Vide código de receita principal.
2.0.0.0.00.0	Receitas de Capital	Lei nº 4.320, de 17 de março de 1964, § 1o do art. 11, com redação dada pelo Decreto-Lei nº 1.939, de 20 de maio de 1982.
2.1.0.0.00.0	Operações de Crédito	Esta natureza é agregadora. Verificar os códigos de natureza de receita específicos.
2.1.1.0.00.0	Operações de Crédito - Mercado Interno	Esta natureza é agregadora. Verificar os códigos de natureza de receita específicos.
2.1.1.2.00.0	Operações de Crédito Contratuais - Mercado Interno	Portaria Conjunta STN/SOF/ME nº 16, de 11 de fevereiro de 2021.
2.1.1.2.01.0	Operações de Crédito Contratuais - Mercado Interno	Esta natureza é agregadora. Verificar os códigos de natureza de receita específicos.
2.1.1.2.01.0.1	Operações de Crédito Contratuais - Mercado Interno - Principal	Lei Complementar no 101, de 4 de maio de 2000
2.1.1.2.50.0	Ope. de Crédito Internas para Programas de Educação	Esta natureza é agregadora. Verificar os códigos de natureza de receita específicos.
2.1.1.2.50.0.1	Ope. de Crédito Internas para Programas de Educação - Principal	Art. 32 e 33 da LC nº 101/2000
2.1.1.2.51.0	Ope. de Crédito Internas para Programas de Saúde	Esta natureza é agregadora. Verificar os códigos de natureza de receita específicos.
2.1.1.2.51.0.1	Ope. de Crédito Internas para Programas de Saúde - Principal	Art. 32 e 33 da LC nº 101/2000
2.1.1.2.54.0	Ope. de Cré. Internas p/ Pro. de Moder. da Adm. Pública	Esta natureza é agregadora. Verificar os códigos de natureza de receita específicos.
2.1.1.2.54.0.1	Ope. de Cré. Internas p/ Pro. de Moder. da Adm. Pública - Principal	Art. 32 e 33 da LC nº 101/2000
2.1.1.9.00.0	Outras Operações de Crédito - Mercado Interno	Portaria Conjunta STN/SOF/ME nº 16, de 11 de fevereiro de 2021.
2.1.1.9.99.0.0	Outras Operações de Crédito - Mercado Interno - Principal	Esta natureza é agregadora. Verificar os códigos de natureza de receita específicos.
2.1.1.9.99.0.1	Outras Operações de Crédito - Mercado Interno	Lei Complementar no 101, de 4 de maio de 2000
2.2.0.0.00.0	Alienação de Bens	Esta natureza é agregadora. Verificar os códigos de natureza de receita específicos.
2.2.1.0.00.0	Alienação de Bens Móveis	Esta natureza é agregadora. Verificar os códigos de natureza de receita específicos.
2.2.1.1.00.0	Alienação de Títulos Mobiliários	Portaria Conjunta STN/SOF/ME nº 16, de 11 de fevereiro de 2021.
2.2.1.1.01.0	Alienação de Títulos, Valores Mobiliários e Aplicações Congêneres Temporárias	Esta natureza é agregadora. Verificar os códigos de natureza de receita específicos.
2.2.1.1.01.0.1	Alienação de Títulos, Valores Mobiliários e Aplicações Congêneres Temporárias - Principal	Arts. 17 a 19 da Lei nº 8.666, de 21 de junho de 1993, e Decreto nº 99.658, de 30 de outubro de 1990.



Natureza da Receita	Especificação	Amparo Legal
2.2.1.3.00.0.0	Alienação de Bens Móveis e Semoventes	Portaria Conjunta STN/SOF/ME nº 16, de 11 de fevereiro de 2021.
2.2.1.3.01.0.0	Alienação de Bens Móveis e Semoventes	Esta natureza é agregadora. Verificar os códigos de natureza de receita específicos.
2.2.1.3.01.0.1	Alienação de Bens Móveis e Semoventes - Principal	Arts. 17 a 19 da Lei nº 8.666, de 21 de junho de 1993, e Decreto nº 99.658, de 30 de outubro de 1990.
2.2.2.0.00.0.0	Alienação de Bens Imóveis	Esta natureza é agregadora. Verificar os códigos de natureza de receita específicos.
2.2.2.1.00.0.0	Alienação de Bens Imóveis	Portaria Conjunta STN/SOF/ME nº 16, de 11 de fevereiro de 2021.
2.2.2.1.01.0.0	Alienação de Bens Imóveis em Geral	Esta natureza é agregadora. Verificar os códigos de natureza de receita específicos.
2.2.2.1.01.0.1	Alienação de Bens Imóveis em Geral - Principal	Arts. 24 a 29 da Lei nº 9.636, de 15 de maio de 1998, e Lei nº 8.025, de 12 de abril de 1990.
2.4.0.0.00.0.0	Transferências de Capital	Esta natureza é agregadora. Verificar os códigos de natureza de receita específicos.
2.4.1.0.00.0.0	Transferências da União e de suas Entidades	Esta natureza é agregadora. Verificar os códigos de natureza de receita específicos.
2.4.1.1.00.0.0	Transferências da União	Portaria Conjunta STN/SOF/ME nº 16, de 11 de fevereiro de 2021.
2.4.1.1.50.0.0	Transf. de Recursos SUS - Bloco de Manutenção das Ações e Serv. Púb. de Saúde	Esta natureza é agregadora. Verificar os códigos de natureza de receita específicos.
2.4.1.1.50.1.0	Transferência de Recursos do SUS - Atenção Primária	Esta natureza é agregadora. Verificar os códigos de natureza de receita específicos.
2.4.1.1.50.1.1	Transferência de Recursos do SUS - Atenção Primária - Principal	Art. 198 da CF, Art. 77 do ADCT; Lei Complementar nº 141, de 2012; e Nt Conjunta nº 11, de 2018 / CCONF-SUCON/FNS-MS; art 3º da Portaria MS nº 828/2020.
2.4.1.1.50.2.0	Transferência de Recursos do SUS - Atenção Especializada	Esta natureza é agregadora. Verificar os códigos de natureza de receita específicos.
2.4.1.1.50.2.1	Transferência de Recursos do SUS - Atenção Especializada - Principal	Art. 198 da CF, Art. 77 do ADCT; Lei Complementar nº 141, de 2012; e Nt Conjunta nº 11, de 2018 / CCONF-SUCON/FNS-MS; art 3º da Portaria MS nº 828/2020.
2.4.1.1.50.3.0	Transferência de Recursos do SUS - Vigilância em Saúde	Esta natureza é agregadora. Verificar os códigos de natureza de receita específicos.
2.4.1.1.50.3.1	Transferência de Recursos do SUS - Vigilância em Saúde - Principal	Art. 198 da CF, Art. 77 do ADCT; Lei Complementar nº 141, de 2012; e Nt Conjunta nº 11, de 2018 / CCONF-SUCON/FNS-MS; art 3º da Portaria MS nº 828/2020.
2.4.1.1.50.4.0	Transferência de Recursos do SUS - Assistência Farmacêutica	Esta natureza é agregadora. Verificar os códigos de natureza de receita específicos.
2.4.1.1.50.4.1	Transferência de Recursos do SUS - Assistência Farmacêutica - Principal	Art. 198 da CF, Art. 77 do ADCT; Lei Complementar nº 141, de 2012; e Nt Conjunta nº 11, de 2018 / CCONF-SUCON/FNS-MS; art 3º da Portaria MS nº 828/2020.
2.4.1.1.50.5.0	Transferência de Recursos do SUS - Gestão do SUS	Esta natureza é agregadora. Verificar os códigos de natureza de receita específicos.
2.4.1.1.50.5.1	Transferência de Recursos do SUS - Gestão do SUS - Principal	Art. 198 da CF, Art. 77 do ADCT; Lei Complementar nº 141, de 2012; e Nt Conjunta nº 11, de 2018 / CCONF-SUCON/FNS-MS; art 3º da Portaria MS nº 828/2020.
2.4.1.1.50.9.0	Transferência de Recursos do SUS - Outros Programas	Esta natureza é agregadora. Verificar os códigos de natureza de receita específicos.
2.4.1.1.50.9.1	Transferência de Recursos do SUS - Outros Programas - Principal	Art. 198 da CF, Art. 77 do ADCT; Lei Complementar nº 141, de 2012; e Nt Conjunta nº 11, de 2018 / CCONF-SUCON/FNS-MS; art 3º da Portaria MS nº 828/2020.
2.4.1.1.51.0.0	Trans. de Rec. do SUS - Bloco de Estruturação da Rede de Serv. Púb. de Saúde	Esta natureza é agregadora. Verificar os códigos de natureza de receita específicos.
2.4.1.1.51.1.0	Transferência de Recursos do SUS - Atenção Primária	Esta natureza é agregadora. Verificar os códigos de natureza de receita específicos.
2.4.1.1.51.1.1	Transferência de Recursos do SUS - Atenção Primária - Principal	Art. 198 da CF, Art. 77 do ADCT; Lei Complementar nº 141, de 2012; e Nt Conjunta nº 11, de 2018 / CCONF-SUCON/FNS-MS; art 3º da Portaria MS nº 828/2020.
2.4.1.1.51.2.0	Transferência de Recursos do SUS - Atenção Especializada	Esta natureza é agregadora. Verificar os códigos de natureza de receita específicos.
2.4.1.1.51.2.1	Transferência de Recursos do SUS - Atenção Especializada - Principal	Art. 198 da CF, Art. 77 do ADCT; Lei Complementar nº 141, de 2012; e Nt Conjunta nº 11, de 2018 / CCONF-SUCON/FNS-MS; art 3º da Portaria MS nº 828/2020.
2.4.1.1.51.9.0	Transferência de Recursos do SUS - Outros Programas	Esta natureza é agregadora. Verificar os códigos de natureza de receita específicos.
2.4.1.1.51.9.1	Transferência de Recursos do SUS - Outros Programas - Principal	Art. 198 da CF, Art. 77 do ADCT; Lei Complementar nº 141, de 2012; e Nt Conjunta nº 11, de 2018 / CCONF-SUCON/FNS-MS; art 3º da Portaria MS nº 828/2020.
2.4.1.2.00.0.0	Transferências de Recursos do FNDE	Portaria Conjunta STN/SOF/ME nº 16, de 11 de fevereiro de 2021.
2.4.1.2.50.0.0	Transferências de Recursos Destinados a Programas de Educação	Esta natureza é agregadora. Verificar os códigos de natureza de receita específicos.
2.4.1.2.50.1.0	Prog. de Apoio Transp. Escolar para Educ Básica - Caminho da Escola	Esta natureza é agregadora. Verificar os códigos de natureza de receita específicos.
2.4.1.2.50.1.1	Prog. de Apoio Transp. Escolar Educ Básica - Cam da Escola - Principal	Legislação Específica
2.4.1.2.50.2.0	Prog Nac de Reest e Aquis de Equip a Rede Esc Púb Educ Infantil - Proinfância	Esta natureza é agregadora. Verificar os códigos de natureza de receita específicos.
2.4.1.2.50.2.1	Prog Nac de Reest e Aquis de Equip a Rede Esc Púb - Proinfância - Principal	Legislação Específica
2.4.1.2.50.9.0	Outras Transferências Destinadas a Programas de Educação	Esta natureza é agregadora. Verificar os códigos de natureza de receita específicos.
2.4.1.2.50.9.1	Outras Transferências Dest a Programas de Educação - Principal	Legislação Específica
2.4.1.4.00.0.0	Transferência de Convênios da União e de suas Entidades	Portaria Conjunta STN/SOF/ME nº 16, de 11 de fevereiro de 2021.
2.4.1.4.50.0.0	Transf. de Convênio da União Para O Sistema Único De Saúde - Sus	Esta natureza é agregadora. Verificar os códigos de natureza de receita específicos.
2.4.1.4.50.0.1	Transf. de Conv. da União p/ o SUS - Principal	Lei nº 8.666/93
2.4.1.4.51.0.0	Transf. de Conv. da União Destinadas a Programas de Educação	Esta natureza é agregadora. Verificar os códigos de natureza de receita específicos.
2.4.1.4.51.0.1	Transf. de Conv. da União Dest. a Pro. de Educação - Principal	Lei nº 8.666/93
2.4.1.4.52.0.0	Transf. de Conv. da União Dest. a Pro. de Saneamento Básico	Esta natureza é agregadora. Verificar os códigos de natureza de receita específicos.
2.4.1.4.52.0.1	Transf. de Conv. da União Dest. a Pro. de San. Básico - Principal	Lei nº 8.666/93
2.4.1.4.54.0.0	Transf. de Conv. da União Dest. a Prog de Infra-Est. em Transporte	Esta natureza é agregadora. Verificar os códigos de natureza de receita específicos.
2.4.1.4.54.0.1	Transf. de Conv. da União Dest. a Prog.de Infra-Est. - Principal	Lei nº 8.666/93
2.4.1.4.99.0.0	Outras Transferências de Convênios da União	Esta natureza é agregadora. Verificar os códigos de natureza de receita específicos.
2.4.1.4.99.0.1	Outras Transferências de Convênios da União - Principal	Lei nº 8.666/93
2.4.1.9.00.0.0	Outras Transferências da União e de suas Entidades	Portaria Conjunta STN/SOF/ME nº 16, de 11 de fevereiro de 2021.
2.4.1.9.99.0.0	Outras Transferências da União	Esta natureza é agregadora. Verificar os códigos de natureza de receita específicos.
2.4.1.9.99.0.1	Outras Transferências da União - Principal	Lei nº 8.666/93
2.4.2.0.00.0.0	Transf. dos Estados e do Distrito Federal e de suas Entidades	Esta natureza é agregadora. Verificar os códigos de natureza de receita específicos.
2.4.2.1.00.0.0	Transf. de Recursos do SUS - SUS dos Estados e DF	Portaria Conjunta STN/SOF/ME nº 16, de 11 de fevereiro de 2021.
2.4.2.1.50.0.0	Transferências de Recursos do Sistema Único de Saúde - SUS	Esta natureza é agregadora. Verificar os códigos de natureza de receita específicos.
2.4.2.1.50.0.1	Transf. de Recursos do Sistema Único de Saúde - SUS - Principal	Lei nº 8.666/93



**Município de Bom conselho**  
Estado de Pernambuco

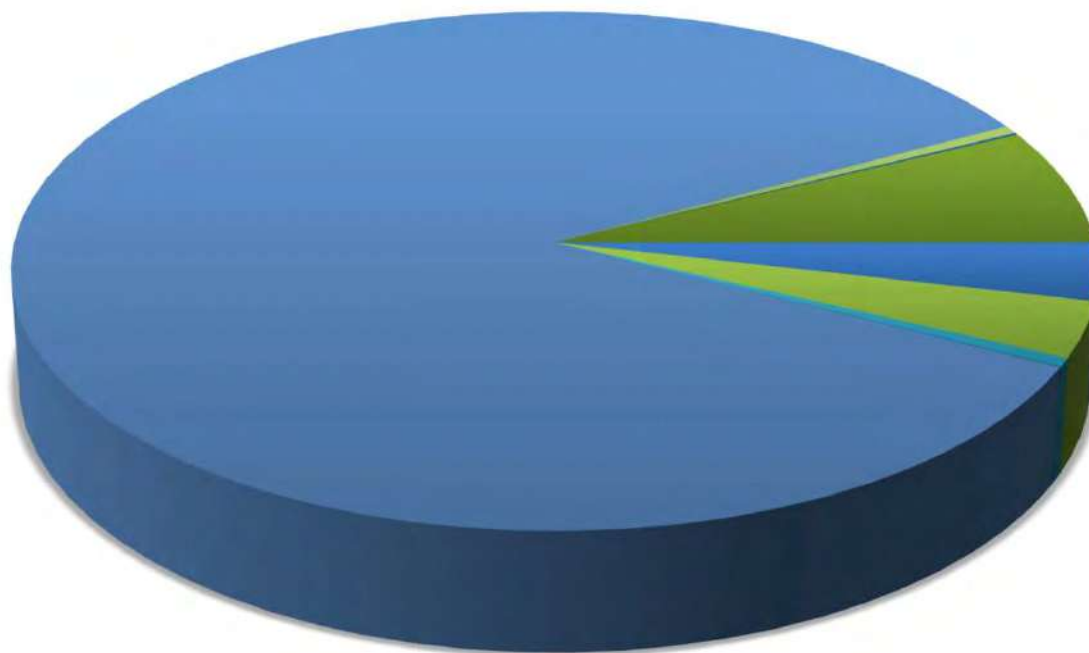
**TABELA EXPLICATIVA DA EVOLUÇÃO DA RECEITA**

CÓDIGO	DISCRIMINAÇÃO DA RECEITA	REALIZADA EM 2021	ORÇADA EM 2022	ORÇADA EM 2023
<b>1000.00.00</b>	<b>RECEITAS CORRENTES</b>	<b>114.182.270,14</b>	<b>109.566.000,00</b>	<b>136.656.000,00</b>
1100.00.00	Impostos, Taxas e Contribuições de Melhoria	4.322.957,56	5.384.000,00	5.300.000,00
1200.00.00	Receita de Contribuições	4.324.970,91	4.810.000,00	5.128.300,00
1300.00.00	Receita Patrimonial	565.547,93	726.000,00	806.000,00
	Aplicações financeiras	565.547,93	543.000,00	806.000,00
	Outras Receitas Patrimoniais	-	183.000,00	-
1500.00.00	Receita Industrial	-	-	-
1600.00.00	Receita de Serviços	1.020,00	55.000,00	49.700,00
1700.00.00	Transferências Correntes	104.304.095,57	97.506.000,00	124.642.000,00
	Cota-Parte do FPM	42.449.411,12	30.031.000,00	45.319.000,00
	Transf. de Recursos do SUS - FMS	13.694.151,80	15.194.000,00	15.571.000,00
	Outras Transferências Correntes	48.160.532,65	52.281.000,00	63.752.000,00
1900.00.00	Outras Receitas Correntes	663.678,17	1.085.000,00	730.000,00
<b>2000.00.00</b>	<b>RECEITAS DE CAPITAL</b>	<b>2.766.679,95</b>	<b>9.430.000,00</b>	<b>10.910.000,00</b>
2100.00.00	Operações de Crédito	-	-	-
2200.00.00	Alienação de Bens	-	350.000,00	200.000,00
2400.00.00	Transferências de Capital	2.766.679,95	9.080.000,00	10.710.000,00
2500.00.00	Outras Receitas de Capital	-	-	-
	<b>TRANSFERÊNCIAS FINANCEIRAS</b>	-	-	-
	<b>RECEITAS INTRAORÇAMENTÁRIAS</b>	<b>9.365.042,05</b>	<b>12.004.000,00</b>	<b>15.434.000,00</b>
<b>TOTAL GERAL</b>		<b>126.313.992,14</b>	<b>131.000.000,00</b>	<b>163.000.000,00</b>





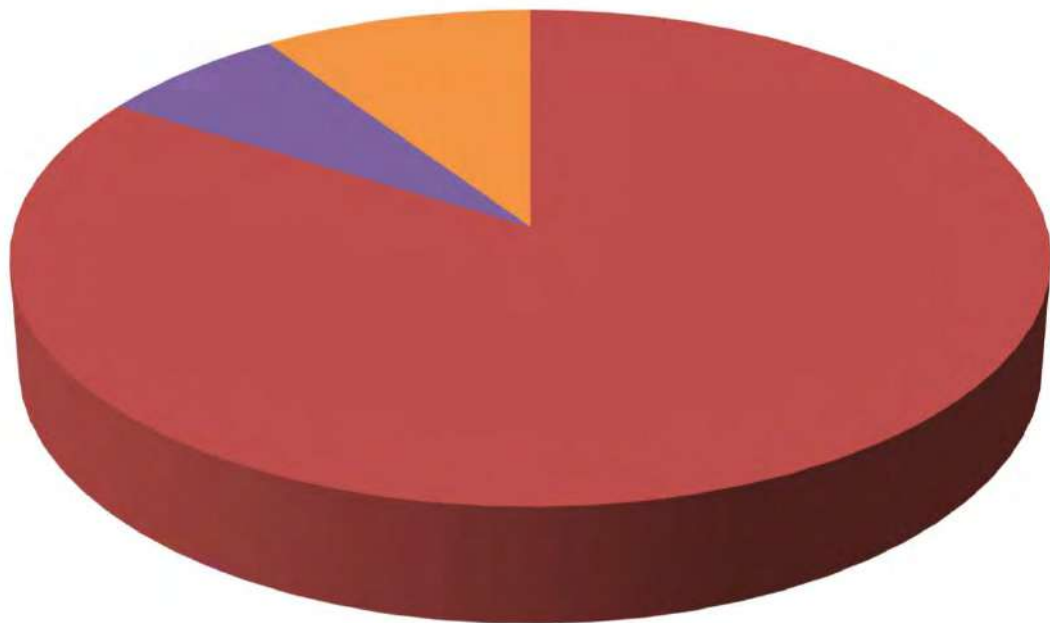
## Representação Gráfica das Receitas por Origem



- |                            |                             |                              |
|----------------------------|-----------------------------|------------------------------|
| ■ RECEITA TRIBUTÁRIA       | ■ RECEITAS DE CONTRIBUIÇÕES | ■ RECEITA PATRIMONIAL        |
| ■ RECEITA AGROPECUÁRIA     | ■ RECEITA INDUSTRIAL        | ■ RECEITA DE SERVIÇOS        |
| ■ TRANSFERÊNCIAS CORRENTES | ■ OUTRAS RECEITAS CORRENTES | ■ OPERAÇÕES DE CREDITO       |
| ■ ALIENAÇÃO DE BENS        | ■ TRANSFERÊNCIA DE CAPITAL  | ■ OUTRAS RECEITAS DE CAPITAL |



## Composição da Receita Municipal



- TOTAL DAS RECEITAS CORRENTES
- TOTAL DAS RECEITAS DE CAPITAL
- TOTAL DAS RECEITAS INTRA-ORÇAMENTÁRIAS



**Município de Bom conselho**  
Estado de Pernambuco

**Relação das Fontes de Recursos no Orçamento 2023**

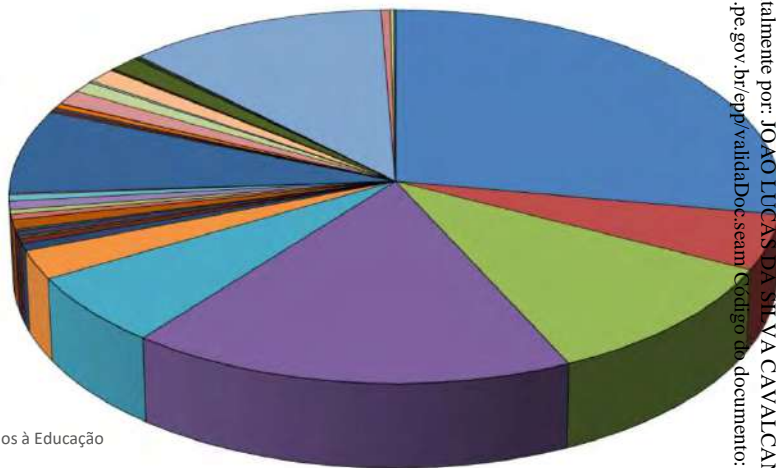
Código	Id-Us	Descrição	Valor	Percentua
0.1.00		Recursos Próprios	45.393.925,00	28,85%
0.1.01		25% de Impostos e Transferências para a Educação (Art. 212 CF)	7.754.450,00	4,78%
0.1.02		15% de Impostos e Transferência para a Saúde (LC nº 141/2012)	17.204.325,00	10,55%
0.1.18		FUNDEB (Profissionais da Educação Básica)	28.272.880,00	17,35%
0.1.19		FUNDEB (Despesas Diversas)	9.939.120,00	6,19%
0.1.18		Complemento da União - VAAF - FUNDEB (Profissionais da Educação Básica)	4.000.700,00	2,45%
0.1.19		Complemento da União - VAAF - FUNDEB (Demais Despesas)	1.000.300,00	0,63%
0.1.20		Complemento da União - VAAT - FUNDEB (Profissionais da Educação Básica)	700.700,00	0,43%
0.1.20		Complemento da União - VAAT - FUNDEB (Demais Despesas)	300.300,00	0,18%
0.1.20		Complemento da União - VAAR - FUNDEB (Profissionais da Educação Básica)	700.700,00	0,43%
0.1.20		Complemento da União - VAAR - FUNDEB (Demais Despesas)	300.300,00	0,18%
0.1.36		Recursos do Salário Educação (QSE)	1.335.000,00	0,82%
0.1.45		Recursos do PDDE (Programa Dinheiro Direto na Escola)	19.000,00	0,01%
0.1.43		Recursos do PNAE (Programa Nacional de Alimentação Escolar)	701.000,00	0,43%
0.1.44		Recursos do PNATE (Programa Nacional de Apoio ao Transporte Escolar)	652.000,00	0,40%
0.1.37		Outras Transferências de Recursos do FNDE	1.222.000,00	0,75%
0.1.32		Recursos de Convênios para Educação do Governo Federal	841.000,00	0,52%
0.1.62		Transferências do Estado referentes a Convênios e outros Repasses vinculados à Educação	188.000,00	0,12%
0.1.38		Recursos do SUS do Bloco de Manutenção das Ações e Serviços Públicos de Saúde	11.928.032,00	7,32%
0.1.38		Recursos SUS Bloco de Estruturação da Rede de Serviços Públicos de Saúde	264.000,00	0,16%
0.1.38		Recursos SUS COVID-19 do Bloco de Manutenção das Ações e Serviços Públicos de Saúde	163.000,00	0,10%
0.1.38		Recursos SUS COVID-19 do Bloco de Estruturação da Rede e Serviços Públicos de Saúde	300.000,00	0,18%
0.1.67		Recursos do SUS Governo Estadual	20.000,00	0,01%
0.1.33		Transferências do Governo Federal referentes a Convênios e outros Repasses vinculados à Saúde	630.000,00	0,39%
0.1.63		Transferências do Estado referentes a Convênios e outros Repasses vinculados à Saúde	70.000,00	0,04%
0.1.38		Transf. da União destinadas ao custeio dos vencimentos dos ACE e ACS	2.070.000,00	1,27%
0.1.35		Transferências de Recursos do FNAS	1.596.000,00	0,98%
0.1.31		Transferência de Convênio Vinculados à Assistência Social	19.000,00	0,01%
0.1.61		FEAS Estado	247.000,00	0,15%
0.1.34		Recursos de Convênios do Governo Federal	2.058.000,00	1,26%
0.1.64		Outras Transferências de Convênios ou Repasses dos Estados	70.000,00	0,04%
0.1.00		FEM Estado	200.000,00	0,12%
0.1.34		Recursos de Emendas Parlamentares Individuais	2.136.968,00	1,31%
0.1.00		Recursos dos Consórcios - Rateio	30.000,00	0,02%
0.1.00		Recursos dos Consórcios - Programa	228.000,00	0,14%
0.1.00		Alienações de bens - Adm. Direta	200.000,00	0,12%
0.1.04		Recursos Vinculados ao RPPS – Fundo de Capitalização (Plano Previdenciário)	19.165.050,00	11,76%
0.1.03		Recursos Vinculados ao RPPS – Taxa de Administração	677.250,00	0,42%
0.1.00		Recursos da Cessão Onerosa do Bônus do Pré-Sal	302.000,00	0,19%
0.1.00		Lei Aldir Blanc (Auxílio Cultural)	100.000,00	0,06%
<b>TOTAL</b>			<b>163.000.000,00</b>	<b>100,00%</b>

## Composição das Fontes de Recursos no Orçamento



Documento Assinado Digitalmente por: JOAO LUCAS DA SILVA CAVALCANTE  
Acesse em: <https://stc.eitec.pe.gov.br/epv/validaDoc.ssem> Código do documento: 13a72b8b-c22-42b4-994f-bbe982332e09

- Recursos Próprios
- 25% de Impostos e Transferências para a Educação (Art. 212 CF)
- 15% de Impostos e Transferência para a Saúde (LC nº 141/2012)
- FUNDEB (Profissionais da Educação Básica)
- FUNDEB (Despesas Diversas)
- Complemento da União - VAAF - FUNDEB (Profissionais da Educação Básica)
- Complemento da União - VAAF - FUNDEB (Demais Despesas)
- Complemento da União - VAAT - FUNDEB (Profissionais da Educação Básica)
- Complemento da União - VAAT - FUNDEB (Demais Despesas)
- Complemento da União - VAAR - FUNDEB (Profissionais da Educação Básica)
- Complemento da União - VAAR - FUNDEB (Demais Despesas)
- Recursos do Salário Educação (QSE)
- Recursos do PDDE (Programa Dinheiro Direto na Escola)
- Recursos do PNAE (Programa Nacional de Alimentação Escolar)
- Recursos do PNATE (Programa Nacional de Apoio ao Transporte Escolar)
- Outras Transferências de Recursos do FNDE
- Recursos de Convênios para Educação do Governo Federal
- Transferências do Estado referentes a Convênios e outros Repasses vinculados à Educação
- Recursos do SUS do Bloco de Manutenção das Ações e Serviços Públicos de Saúde
- Recursos SUS Bloco de Estruturação da Rede de Serviços Públicos de Saúde
- Recursos SUS COVID-19 do Bloco de Manutenção das Ações e Serviços Públicos de Saúde
- Recursos SUS COVID-19 do Bloco de Estruturação da Rede e Serviços Públicos de Saúde
- Recursos do SUS Governo Estadual
- Transferências do Governo Federal referentes a Convênios e outros Repasses vinculados à Saúde
- Transferências do Estado referentes a Convênios e outros Repasses vinculados à Saúde
- Transf. da União destinadas ao custeio dos vencimentos dos ACE e ACS
- Transferências de Recursos do FNAS
- Transferência de Convênio Vinculados à Assistência Social
- FEAS Estado
- Recursos de Convênios do Governo Federal
- Outras Transferências de Convênios ou Repasses dos Estados
- FEM Estado
- Recursos de Emendas Parlamentares Individuais
- Recursos dos Consórcios - Rateio
- Recursos dos Consórcios - Programa
- Alienações de bens - Adm. Direta
- Recursos Vinculados ao RPPS – Fundo de Capitalização (Plano Previdenciário)
- Recursos Vinculados ao RPPS – Taxa de Administração
- Recursos da Cessão Onerosa do Bônus do Pré-Sal
- Lei Aldir Blanc (Auxílio Cultural)





## Município de Bom conselho

Estado de Pernambuco

### TABELA EXPLICATIVA DA EVOLUÇÃO DA DESPESA

CÓDIGO	DISCRIMINAÇÃO DA DESPESA	REALIZADA EM 2021	ORÇADA EM 2022	ORÇADA EM 2023
<b>3.0.00.00</b>	<b>DESPESAS CORRENTES</b>	<b>109.931.228,67</b>	<b>103.354.000,00</b>	<b>127.515.000,00</b>
3.1.00.00	Pessoal e Encargos Sociais	62.921.192,92	59.722.000,00	74.543.000,00
3.2.00.00	Juros e Encargos da Dívida	-	200.000,00	850.000,00
3.3.00.00	Outras Despesas Correntes	47.010.035,75	43.432.000,00	52.122.000,00
<b>4.0.00.00</b>	<b>DESPESAS DE CAPITAL</b>	<b>5.085.540,60</b>	<b>13.724.000,00</b>	<b>14.278.000,00</b>
4.4.00.00	Investimentos	4.009.111,81	12.939.000,00	13.355.000,00
4.5.00.00	Inversões Financeiras	-	50.000,00	50.000,00
4.6.00.00	Amortização da Dívida	1.076.428,79	735.000,00	873.000,00
<b>9.9.99.99</b>	<b>RESERVA DE CONTINGÊNCIA</b>	<b>-</b>	<b>1.918.000,00</b>	<b>5.773.000,00</b>
	DESPESAS CORRENTES INTRAORÇAMENTÁRIAS	<b>12.183.150,11</b>	<b>10.416.000,00</b>	<b>14.184.000,00</b>
	DESPESAS DE CAPITAL INTRAORÇAMENTÁRIAS	<b>74.055,52</b>	<b>1.588.000,00</b>	<b>1.250.000,00</b>
<b>TOTAL GERAL</b>		<b>127.273.974,90</b>	<b>131.000.000,00</b>	<b>163.000.000,00</b>

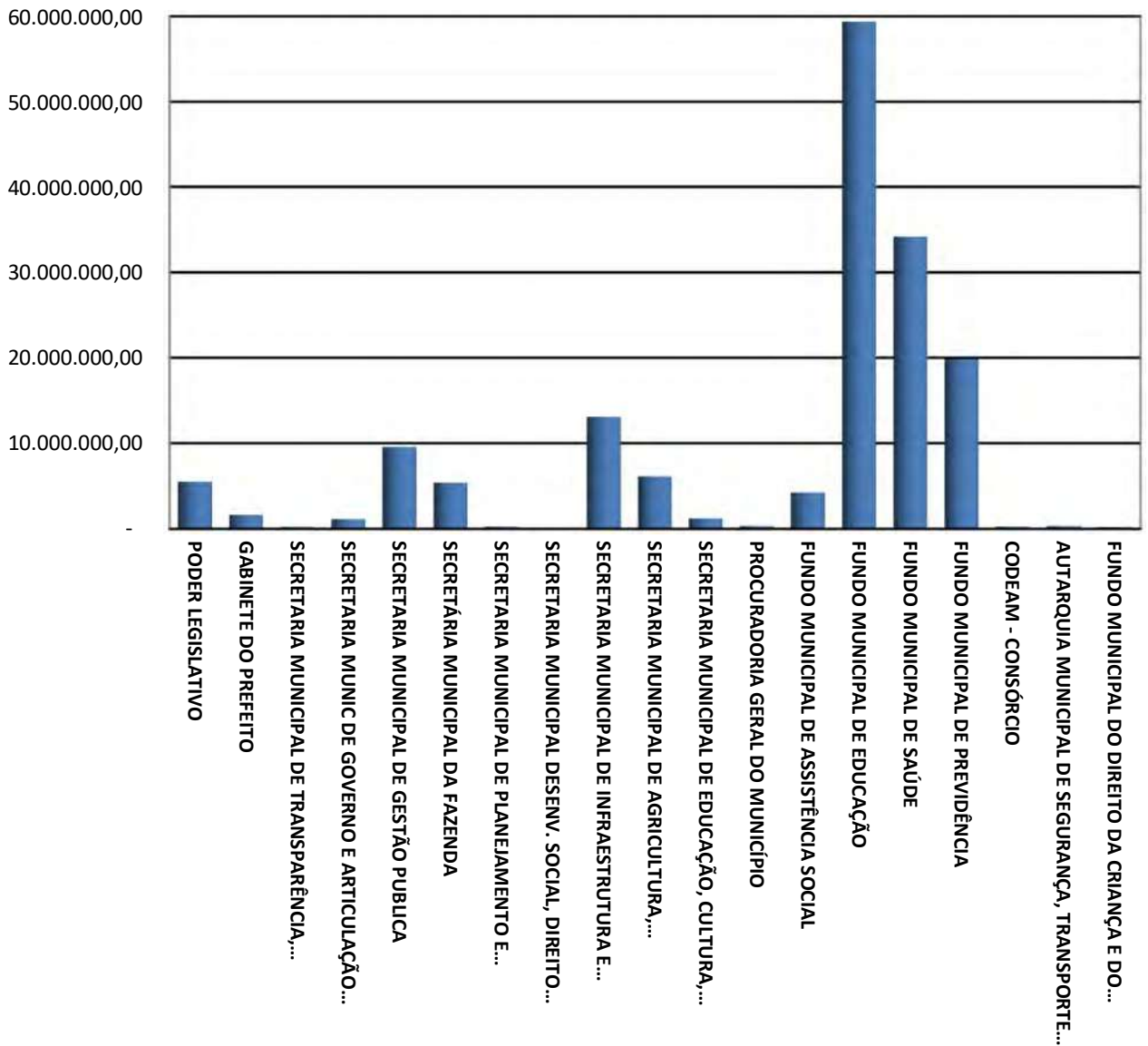
Documento Assinado Digitalmente por: JOAO LUCAS DA SILVA CAVALCANTE  
Acesse em: <https://stece.tce.pe.gov.br/epp/>

Protocolo de Documento: 13a72b8b-8e-02-43-b1-094f-b6e982332e09



## Município de Bom conselho Estado de Pernambuco

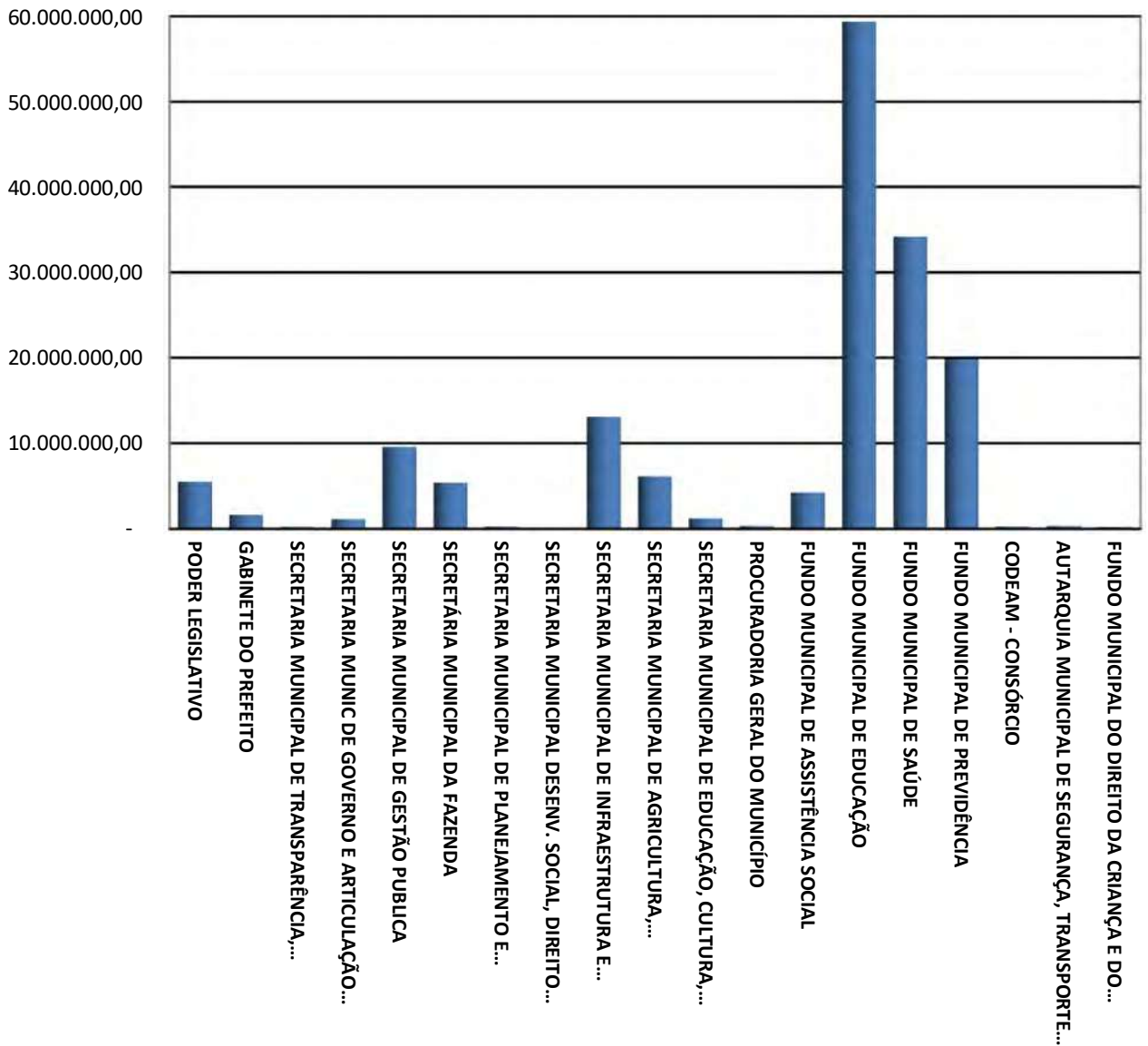
### Distribuição do Orçamento por Órgãos e Fundos Especiais





## Município de Bom conselho Estado de Pernambuco

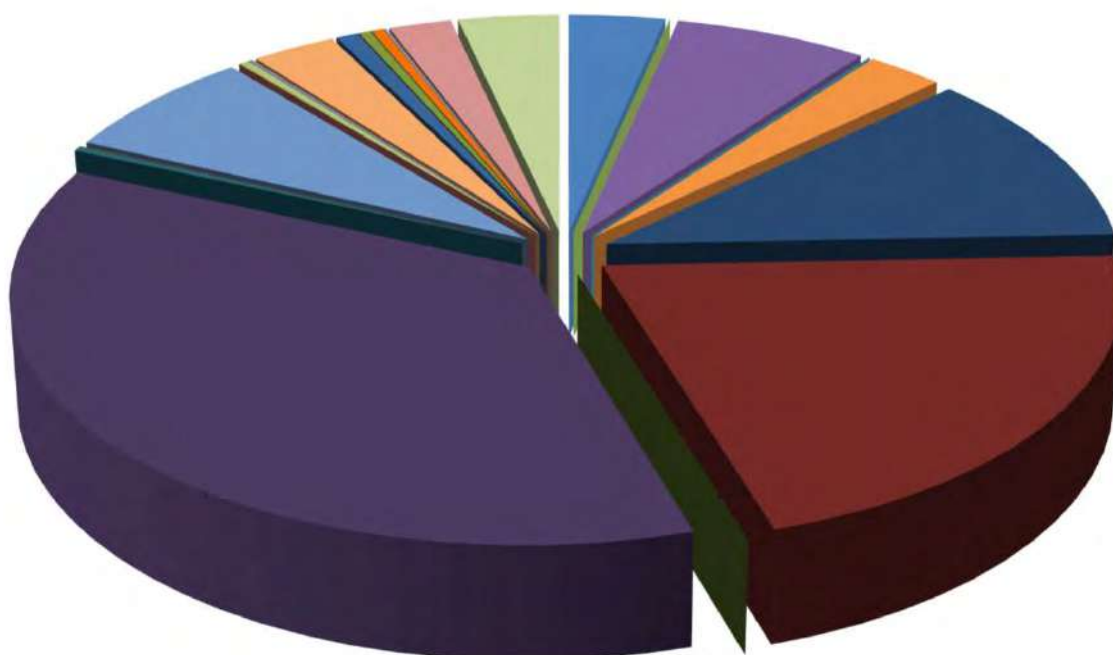
### Distribuição do Orçamento por Órgãos e Fundos Especiais







## Distribuição das Despesas por Função



01 - LEGISLATIVA  
04 - ADMINISTRAÇÃO  
09 - PREVIDÊNCIA SOCIAL  
12 - EDUCAÇÃO  
15 - URBANISMO  
18 - GESTÃO AMBIENTAL  
21 - ORGANIZAÇÃO AGRÁRIA  
24 - COMUNICAÇÕES  
27 - DESPORTO E LAZER

02 - JUDICIÁRIA  
06 - SEGURANÇA PÚBLICA  
10 - SAÚDE  
13 - CULTURA  
16 - HABITAÇÃO  
19 - CIÊNCIA E TECNOLOGIA  
22 - INDÚSTRIA  
25 - ENERGIA  
28 - ENCARGOS ESPECIAIS

03 - ESSENCIAL À JUSTIÇA  
08 - ASSISTÊNCIA SOCIAL  
11 - TRABALHO  
14 - DIREITOS DA CIDADANIA  
17 - SANEAMENTO  
20 - AGRICULTURA  
23 - COMÉRCIO E SERVIÇOS  
26 - TRANSPORTE  
RESERVA DE CONTINGÊNCIA



# Prefeitura Municipal de Bom Conselho

RUA VIDAL DE NEGREIROS, 43 - CENTRO - 55.330-000 - Bom Conselho/ PE  
CNPJ: 11.285.954/0001-04

Usuário: Alison Antonio da Costa

Chave de Autenticação  
1450-1615-755

Página  
1 / 1

## Relatório da Despesa LOA por Subfunção Consolidado

Valores em R\$ - LDO

Subfunção	2023
31 Ação Legislativa	5.500.000,00
62 Defesa do Interesse Público no Processo Judiciário	16.000,00
122 Administração Geral	28.459.939,75
123 Administração Financeira	30.000,00
124 Controle Interno	241.000,00
128 Formação de Recursos Humanos	147.000,00
131 Comunicação Social	66.000,00
182 Defesa Civil	17.000,00
241 Assistência ao Idoso	218.000,00
242 Assistência ao Portador de Deficiência	35.000,00
243 Assistência à Criança e ao Adolescente	863.000,00
244 Assistência Comunitária	2.292.000,00
272 Previdência do Regime Estatutário	18.615.200,00
301 Atenção Básica	10.401.005,00
302 Assistência Hospitalar e Ambulatorial	14.779.000,00
303 Suporte Profilático e Terapêutico	838.000,00
304 Vigilância Sanitária	334.000,00
305 Vigilância Epidemiológica	1.375.000,00
306 Alimentação e Nutrição	834.000,00
361 Ensino Fundamental	48.957.750,00
363 Ensino Profissional	115.000,00
364 Ensino Superior	1.243.700,00
365 Educação Infantil	7.465.000,00
366 Educação de Jovens e Adultos	316.000,00
367 Educação Especial	229.000,00
392 Difusão Cultural	356.000,00
451 Infra-Estrutura Urbana	3.127.481,58
452 Serviços Urbanos	3.286.000,00
482 Habitação Urbana	40.000,00
511 Saneamento Básico Rural	5.000,00
512 Saneamento Básico Urbano	165.000,00
541 Preservação e Conservação Ambiental	133.000,00
542 Controle Ambiental	60.000,00
544 Recursos Hídricos	403.000,00
605 Abastecimento	73.000,00
606 Extensão Rural	102.000,00
608 Promoção da Produção Agropecuária	101.000,00
631 Reforma Agrária	1.268.000,00
661 Promoção Industrial	8.000,00
695 Turismo	667.000,00
752 Energia Elétrica	10.000,00
782 Transporte Rodoviário	60.000,00
812 Desporto Comunitário	124.000,00
843 Serviço da Dívida Interna	3.001.223,67
845 Outras Transferências	00,00
846 Outros Encargos Especiais	00,00
999 Reserva de Contingência	00,00

Documento Assinado Digitalmente por: JOAO LUCAS DA SILVA CAVALLANTE

Acesse em: <https://eic.ce.gov.br/epp/validaDoc.seam> Código do documento: f3a72b8b-c22-42b4-994f-bb6982332e09

**Total Geral**

**16570000,00**





# Prefeitura Municipal de Bom Conselho

RUA VIDAL DE NEGREIROS, 43 - CENTRO - 55.330-000 - Bom Conselho/ PE  
CNPJ: 11.285.954/0001-04

Usuário: Alison Antonio da Costa

Chave de Autenticação  
1544-3603-014

Página  
1 / 1

## Relatório da Despesa LOA por Função Consolidado

Valores em R\$ - LDO

Função	2023
1 Legislativa	5.500.000,00
3 Essencial à Justiça	16.000,00
4 Administração	11.076.619,75
6 Segurança Pública	53.000,00
8 Assistência Social	4.429.000,00
9 Previdência Social	18.615.200,00
10 Saúde	34.123.325,00
12 Educação	59.140.450,00
13 Cultura	473.000,00
14 Direitos da Cidadania	66.000,00
15 Urbanismo	11.670.481,58
16 Habitação	40.000,00
17 Saneamento	572.000,00
18 Gestão Ambiental	194.000,00
19 Ciência e Tecnologia	30.000,00
20 Agricultura	4.840.000,00
21 Organização Agrária	1.268.000,00
22 Indústria	8.000,00
23 Comércio e Serviços	667.000,00
25 Energia	10.000,00
26 Transporte	728.000,00
27 Desporto e Lazer	124.000,00
28 Encargos Especiais	3.582.923,67
99 Reserva de Contingência	5.773.000,00
<b>Total Geral</b>	<b>163.000.000,00</b>





**Município de Bom Conselho**  
**DEMONSTRATIVO DAS RECEITAS E DESPESAS COM MANUTENÇÃO**  
**E DESENVOLVIMENTO DO ENSINO**  
(ART. 212 - CONSTITUIÇÃO FEDERAL - 1988)

Documento Assinado Digitalmente por: JOAO LUCAS DA SILVA CAVALCANTE  
Acesse em: <https://eicacaece.fpf.gov.br/gpp/validarDoc.aspx?mCodigoDoc=13a72b8b-c22-42b4-994f-18332e09>

FONTES DE FINANCIAMENTO DA EDUCAÇÃO BÁSICA		
RECEITA PREVISTA RESULTANTE DE IMPOSTOS E TRANSFERÊNCIAS		
Discriminação	Valor em R\$	%
IMPOSTOS MUNICIPAIS	4.292.000,00	5,69
DÍVIDA ATIVA	341.000,00	0,45
MULTA E JUROS DE MORA DOS TRIBUTOS E DÍVIDA ATIVA TRIBUTÁRIA	55.000,00	0,07
<b>SUBTOTAL</b>	<b>4.688.000,00</b>	<b>6,22</b>
<b>TRANSFERÊNCIAS DA UNIÃO</b>	<b>55.490.250,00</b>	<b>73,61</b>
FPM	55.469.000,00	73,59
ITR	21.250,00	0,03
LC 87/96	-	0,00
<b>TRANSFERÊNCIAS DO ESTADO</b>	<b>15.201.250,00</b>	<b>20,17</b>
IPVA	1.962.500,00	2,60
ICMS	13.191.250,00	17,50
IPI	47.500,00	0,06
<b>SUBTOTAL DAS TRANSFERÊNCIAS</b>	<b>70.691.500,00</b>	<b>93,78</b>
<b>TOTAL DAS RECEITAS</b>	<b>75.379.500,00</b>	<b>100,00</b>

TRANSFERÊNCIAS DE RECURSOS DO FUNDEB	38.112.000,00
TRANSFERÊNCIAS DE RECURSOS DA COMPLEMENTAÇÃO AO FUNDEB	7.000.000,00
RENDIMENTOS DE APLICAÇÃO FINANCEIRA DO FUNDEB	103.000,00
(-) DEDUÇÃO P/ FORM. DO FUNDEB	(13.194.500,00)
TRANSF. LÍQUIDA DO FUNDEB	32.020.500,00
OUTRAS REC. VINC. EDUCAÇÃO, EXCETO PNAE	4.430.000,00

Nota: Segue abaixo a relação das subfunções não consideradas para fins de limite Constitucional:

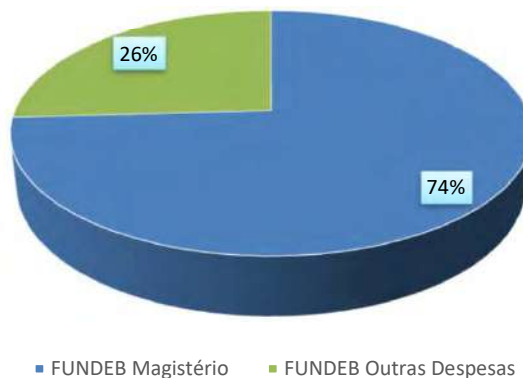
12.122 ADMINISTRAÇÃO GERAL 12.306 ALIMENTAÇÃO E NUTRIÇÃO 12.363 ENSINO PROFISSIONAL 12.364 ENSINO SUPERIOR

APLICAÇÃO NA MANUTENÇÃO E DESENVOLVIMENTO DA EDUCAÇÃO BÁSICA		
DESPESA ORÇADA COM MANUTENÇÃO E DESENVOLVIMENTO DO ENSINO POR SUBFUNÇÃO		
Discriminação	Valor em R\$	%
12.122 ADMINISTRAÇÃO GERAL	33.000,00	0,05
12.306 ALIMENTAÇÃO E NUTRIÇÃO	811.000,00	1,34
12.361 ENSINO FUNDAMENTAL	48.957.750,00	82,28
12.363 ENSINO PROFISSIONAL	85.000,00	0,14
12.364 ENSINO SUPERIOR	1.243.700,00	2,09
12.365 EDUCAÇÃO INFANTIL	7.465.000,00	12,57
12.366 EDUCAÇÃO DE JOVENS E ADULTOS	316.000,00	0,53
12.367 EDUCAÇÃO ESPECIAL	229.000,00	0,39
<b>DESPESA TOTAL COM EDUCAÇÃO</b>	<b>59.140.450,00</b>	<b>100,00</b>
<b>SUBTOTAL</b>	<b>59.140.450,00</b>	<b>78,46</b>
(-) TRANSFÊNCIA LÍQUIDA DO FUNDEB	<b>32.020.500,00</b>	
(-) RECEITAS VINCULADAS A EDUCAÇÃO, EXCETO PNAE.	<b>4.430.000,00</b>	
(-) DESPESAS NÃO CONSIDERADAS NO LIMITE CONSTITUCIONAL	<b>2.172.700,00</b>	
<b>DESPESAS COM AÇÕES TÍPICAS DE MDE</b>	<b>20.517.250,00</b>	<b>27,22%</b>

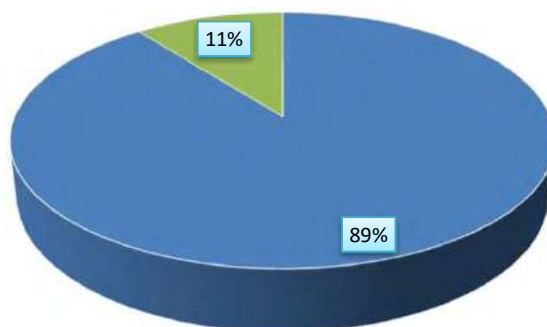


**Município de Bom conselho**  
Estado de Pernambuco  
**DEMONSTRATIVO DO FUNDEB (Emenda constitucional 108/2020)**

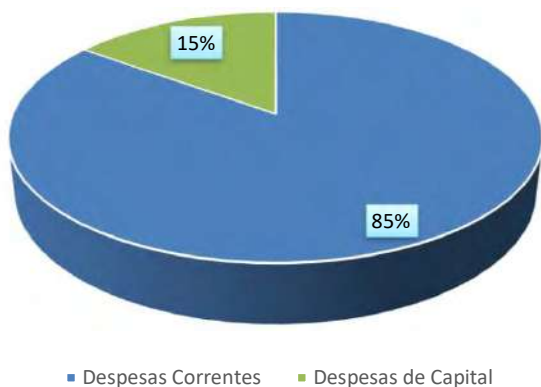
Distribuição das Despesas do FUNDEB



Distribuição das Despesas da Complementação da União ao FUNDEB - VAAF



Distribuição das Despesas obrigatórias da Complementação da União ao FUNDEB - VAAT





**Município de Bom conselho**  
**DEMONSTRATIVO DA RECEITA DE IMPOSTOS E DAS DESPESAS PRÓPRIAS COM SAÚDE**  
(Art. 7º da Lei Complementar 141 de 13 de janeiro de 2012)

FONTES DE FINANCIAMENTO DA SAÚDE		
RECEITA PREVISTA RESULTANTE DE IMPOSTOS E TRANSFERÊNCIAS		
Discriminação	Valor em R\$	%
IMPOSTOS MUNICIPAIS	4.292.000,00	6,07
DÍVIDA ATIVA	341.000,00	0,48
MULTA E JUROS DE MORA DOS TRIBUTOS E DÍVIDA ATIVA TRIBUTÁRIA	55.000,00	0,00
<b>SUBTOTAL</b>	<b>4.688.000,00</b>	<b>6,63</b>
<b>TRANSFERÊNCIAS DA UNIÃO</b>	<b>50.771.250,00</b>	<b>71,85</b>
FPM	50.750.000,00	71,82
ITR	21.250,00	0,00
LC 87/96	-	0,00
<b>TRANSFERÊNCIAS DO ESTADO</b>	<b>15.201.250,00</b>	<b>21,51</b>
IPVA	1.962.500,00	2,78
ICMS	13.191.250,00	0,00
IPI	47.500,00	0,28
<b>SUBTOTAL DAS TRANSFERÊNCIAS</b>	<b>65.972.500,00</b>	<b>93,37</b>
<b>TOTAL DAS RECEITAS</b>	<b>70.660.500,00</b>	<b>100,00</b>
TRANSF. DE RECURSOS DO SUS	16.928.000,00	

APLICAÇÃO EM AÇÕES E SERVIÇOS DE SAÚDE		
DESPESA DESTINADA ÀS AÇÕES E SERVIÇOS PÚBLICOS DE SAÚDE		
Discriminação	Valor em R\$	%
10.122 ADMINISTRAÇÃO GERAL	6.386.320,00	18,72
10.301 ATENÇÃO BÁSICA	10.401.005,00	30,48
10.302 ASSISTÊNCIA HOSPITALAR E AMBULATORIAL	14.779.000,00	43,31
10.303 SUPORTE PROFILÁTICO E TERAPÊUTICO	838.000,00	2,46
10.304 VIGILÂNCIA SANITÁRIA	334.000,00	0,98
10.305 VIGILÂNCIA EPIDEMIOLÓGICA	1.375.000,00	4,03
10.306 ALIMENTAÇÃO E NUTRIÇÃO	10.000,00	0,03
<b>DESPESA TOTAL COM SAÚDE</b>	<b>34.123.325,00</b>	<b>100,00</b>
(-) TRANSF. DE RECURSOS DO SUS	16.928.000,00	
(-) COMPENSAÇÃO DE CANCEL. RAP NO EXERCÍCIO ANTERIOR	-	
<b>DESPESAS COM AÇÕES E SERVIÇOS DE SAÚDE</b>	<b>17.195.325,00</b>	<b>24,34%</b>

Município de Bom conselho  
DEMONSTRATIVO DOS RECURSOS DESTINADOS À CRIANÇA E AO ADOLESCENTE



Documento Assinado Digitalmente por: JOAO LUCAS DA SILVA CAVALCANTE  
Acesse em: <https://ctce.rce.pe.gov.br/epi/validaDoc.seam> Código do documento: 13a72b8b-c22-42b4-994f-bbe982332e09

RECEITA ORÇAMENTÁRIA PREVISTA NESTE ORÇAMENTO		
Discriminação	Valor em R\$	%
RECEITAS CORRENTES	152.090.000,00	93,31%
RECEITAS DE CAPITAL	10.910.000,00	6,69%
<b>TOTAL DAS RECEITAS</b>	<b>163.000.000,00</b>	<b>100%</b>

DESPESA DESTINADA PARA ASSISTÊNCIA À CRIANÇA E AO ADOLESCENTE		
Discriminação	Valor em R\$	%
08.243 ASSIST. À CRIANÇA E AO ADOLESCENTE	863.000,00	1%
<b>TOTAL APLICADO</b>	<b>863.000,00</b>	<b>1%</b>



**Município de Bom conselho**  
**DEMONSTRATIVO DOS RECURSOS DESTINADOS À**  
**RESERVA DE CONTINGÊNCIA**

<b>RECEITA CORRENTE PREVISTA NESTE ORÇAMENTO</b>		
<b>Discriminação</b>	<b>Valor em R\$</b>	<b>%</b>
RECEITAS CORRENTES	136.656.000,00	100,00%
<b>TOTAL DAS RECEITAS</b>	<b>136.656.000,00</b>	<b>100,00%</b>

<b>DESPESA DESTINADA A RESERVA DE CONTINGÊNCIA</b>		
<b>Discriminação</b>	<b>Valor em R\$</b>	<b>%</b>
RESERVA DE CONTINGÊNCIA	5.273.300,00	3,86%
<b>TOTAL APLICADO</b>	<b>5.273.300,00</b>	<b>3,86%</b>









# MUNICÍPIO DE BOM CONSELHO

RUA VIDAL DE NEGREIROS, 43 - CENTRO - 55.330-000 - Bom Conselho/ PE  
CNPJ: 11.285.954/0001-04

Usuário: Alison Antonio da Costa	Chave de Autenticação 2202-2192-796	Página 2 / 10
----------------------------------	--	------------------

## Anexo 2 da Lei Nº 4.320/64 - Receitas Segundo as Categorias Econômicas

### RECEITAS

Valores em R\$ - Período: Orçamento/2023

1.1.2.1.01.0.1.07	Taxa de Serviço de Engenharia	1.000,00	
1.1.2.1.01.0.1.08	Taxa De Autorização De Funcionamento De Transporte	59.000,00	
1.1.2.1.01.0.1.09	Taxa De Utilização De Área De Domínio Público	1.000,00	
1.1.2.1.01.0.1.09.01	Taxa De Utilização De Área De Domínio Público - Prefeitura	1.000,00	
1.1.2.1.01.0.1.10	Taxa De Aprovação Do Projeto De Construção Civil	12.000,00	
1.1.2.1.01.0.1.11	Taxa De Alinhamento E Nivelamento	1.000,00	
1.1.2.1.01.0.1.12	Taxa De Apreensão, Depósito Ou Liberação De Animais	19.000,00	
1.1.2.1.01.0.1.14	Taxa de Mercados, Feira e Matadouros	190.000,00	
1.1.2.1.50	Taxa De Fiscalização De Vigilância Sanitária	5.000,00	
1.1.2.1.50.0.1	Taxa De Fiscalização De Vigilância Sanitária - Principal	5.000,00	
1.1.2.2	Taxas pela Prestação de Serviços	76.000,00	
1.1.2.2.01	Taxas pela Prestação de Serviços	76.000,00	
1.1.2.2.01.0.1	Taxas Pela Prestação De Serviços Em Geral	76.000,00	
1.1.2.2.01.0.1.01	Taxas De Servicos Cadastrais	1.000,00	
1.1.2.2.01.0.1.02	Taxa De Cemiterios - Principal	38.000,00	
1.1.2.2.01.0.1.04	Taxa de Limpeza Pública- Principal	23.000,00	
1.1.2.2.01.0.1.99	Taxas Pela Prestação De Serviços - Outras - Principal	14.000,00	
1.1.3	Contribuição de Melhoria	1.000,00	
1.1.3.1	Contribuição De Melhoria	1.000,00	
1.1.3.1.99	Outras Contribuições De Melhoria	1.000,00	
1.1.3.1.99.0.1	Outras Contribuições De Melhoria - Principal	1.000,00	
1.2	Contribuições		5.128.300,00
1.2.1	Contribuições Sociais	3.707.300,00	
1.2.1.5	Contribuição para o Plano de Seguridade Social do Servidor Público - CPSSS	3.707.300,00	
1.2.1.5.01	CPSSS - Servidor Civil	3.706.300,00	
1.2.1.5.01.1	CPSSS - Servidor Civil Ativo	3.701.000,00	
1.2.1.5.01.1.1	Contribuição do Servidor Ativo Civil para o RPPS - Principal	3.701.000,00	
1.2.1.5.01.1.1.01	Contribuição do Servidor - Prefeitura Municipal	250.000,00	
1.2.1.5.01.1.1.02	Contribuição do Servidor - Fundo Municipal de Saúde	1.000.000,00	
1.2.1.5.01.1.1.03	Contribuição do Servidor - Fundo Municipal de Ação Social	5.000,00	
1.2.1.5.01.1.1.04	Contribuição do Servidor - Câmara Municipal	45.000,00	
1.2.1.5.01.1.1.05	Contribuição do Servidor - Educação	2.400.000,00	
1.2.1.5.01.1.1.07	Contribuição do Servidor - Pessoal Cedido	1.000,00	
1.2.1.5.01.2	CPSSS - Servidor Civil Inativo	4.000,00	
1.2.1.5.01.2.1	Contribuição dos Inativos Civis para o RPPS - Principal	4.000,00	
1.2.1.5.01.3	CPSSS - Servidor Civil - Pensionistas	1.300,00	
1.2.1.5.01.3.1	Contribuição dos Pensionistas Civis para o RPPS - Principal	1.300,00	
1.2.1.5.02	CPSSS Patronal	1.000,00	
1.2.1.5.02.1	CPSSS Patronal - Servidor Civil	1.000,00	
1.2.1.5.02.1.1	Contribuição Patronal	1.000,00	
1.2.1.5.02.1.1.01	Contribuição Patronal - Pessoal Cedido	1.000,00	
1.2.4	Contribuição para o Custeio do Serviço de Iluminação Pública	1.421.000,00	
1.2.4.1	Contribuição Para O Custeio Do Serviço De Iluminação Pública	1.421.000,00	
1.2.4.1.50	Contribuição Para O Custeio Do Serviço De Iluminação Pública	1.421.000,00	
1.2.4.1.50.0.1	Contribuição Para O Custeio Do Serviço De Iluminação Pública - Principal	1.421.000,00	

Documento Assinado Digitalmente por: JOAO VILVA CAVALLANTE  
Acesse em: https://eic.ice.pe.gov.br/ep/validar/7a72b8b-c22-42b4-994f-bb6982332e09





# MUNICÍPIO DE BOM CONSELHO

RUA VIDAL DE NEGREIROS, 43 - CENTRO - 55.330-000 - Bom Conselho/ PE  
CNPJ: 11.285.954/0001-04

Usuário: Alison Antonio da Costa	Chave de Autenticação 2202-2192-796	Página 3 / 10
----------------------------------	--	------------------

## Anexo 2 da Lei Nº 4.320/64 - Receitas Segundo as Categorias Econômicas

### RECEITAS

Valores em R\$ - Período: Orçamento/2023

1.3	Receita Patrimonial		806.000,00
1.3.2	Valores Mobiliários	806.000,00	
1.3.2.1	Juros e Correções Monetárias	806.000,00	
1.3.2.1.01	Remuneração De Depósitos Bancários	352.000,00	
1.3.2.1.01.0.1	Remuneração De Depósitos Bancários	352.000,00	
1.3.2.1.01.0.1.0.2	Remuneração De Depósitos Bancários - Educação	215.000,00	
1.3.2.1.01.0.1.0.2.01	Rec.Rem.Dep.Banc.Rec.Vinc-Fundeb-Principal	100.000,00	
1.3.2.1.01.0.1.0.2.02	Rec.Rem.Dep.Banc.Rec.Vinc-Fundeb-VAAF	1.000,00	
1.3.2.1.01.0.1.0.2.03	Rec.Rem.Dep.Banc.Rec.Vinc-Fundeb-VAAT	1.000,00	
1.3.2.1.01.0.1.0.2.04	Rec.Rem.Dep.Banc.Rec.Vinc-Fundeb-VAAR	1.000,00	
1.3.2.1.01.0.1.0.2.05	Rec.Rem.Dep.Banc.Rec.Vinc-Mde	92.000,00	
1.3.2.1.01.0.1.0.2.06	Rec.Rem.Dep.Banc.Rec.Vinc-Salário Educação	14.000,00	
1.3.2.1.01.0.1.0.2.07	Rec.Rem.Dep.Banc.Rec.Vinc-PDDE	1.000,00	
1.3.2.1.01.0.1.0.2.08	Rec.Rem.Dep.Banc.Rec.Vinc-PNAE	1.000,00	
1.3.2.1.01.0.1.0.2.09	Rec.Rem.Dep.Banc.Rec.Vinc-PNATE	1.000,00	
1.3.2.1.01.0.1.0.2.10	Rec.Rem.Dep.Banc.Rec.Vinc-OUT.FNDE	1.000,00	
1.3.2.1.01.0.1.0.2.13	Rec.Rem.Dep.Banc.Rec.Vinc-CONVÊNIOS EDUCAÇÃO-UNIÃO	1.000,00	
1.3.2.1.01.0.1.0.2.14	Rec.Rem.Dep.Banc.Rec.Vinc-CONVÊNIOS EDUCAÇÃO-ESTADO	1.000,00	
1.3.2.1.01.0.1.0.3	Remuneração De Depósitos Bancários - Saúde	49.000,00	
1.3.2.1.01.0.1.0.3.01	Rec.Rem.Dep.Banc.Rec.Vinc-Fundo Municipal De Saúde - Custeio	40.000,00	
1.3.2.1.01.0.1.0.3.02	Rec.Rem.Dep.Banc.Rec.Vinv - FUNDO MUNICIPAL DE SAÚDE - INVESTIMENTO	4.000,00	
1.3.2.1.01.0.1.0.3.03	Rec.Rem.Dep.Banc.Rec.Vinc- Convenios De Saúde-União	4.000,00	
1.3.2.1.01.0.1.0.3.04	Rec.Rem.Dep.Banc.Rec.Vinc- Convenios De Saúde-Estado	1.000,00	
1.3.2.1.01.0.1.0.4	Remuneração De Depósitos Bancários - Assistência Social	14.000,00	
1.3.2.1.01.0.1.0.4.01	Rec.Rem.Dep.Banc.Rec.Vinc-Fnas	12.000,00	
1.3.2.1.01.0.1.0.4.02	Rec.Rem.Dep.Banc.Rec.Vinc-Fundeca	1.000,00	
1.3.2.1.01.0.1.0.4.03	Rec.Rem.Dep.Banc.Rec.Vinc-Convênios Fnas	1.000,00	
1.3.2.1.01.0.1.0.5	Remuneração De Outros Dep. Recursos Não Vinculados	16.000,00	
1.3.2.1.01.0.1.0.5.01	Remuneração De Outros Dep. Recursos Não Vinculados - Fms	8.000,00	
1.3.2.1.01.0.1.0.5.02	Remuneração de Outros Dep. Recursos Não vinculados-PM	7.000,00	
1.3.2.1.01.0.1.0.5.03	Remuneração De Outros Dep. Recursos Não Vinculados - Fmas	1.000,00	
1.3.2.1.01.0.1.99	Remuneração De Depósitos Bancários - Outros	58.000,00	
1.3.2.1.01.0.1.99.01	Rec.Rem.Dep.Banc.Rec.Vinc-Outros Convênios-União	20.000,00	
1.3.2.1.01.0.1.99.99	Rec.Rem.Dep.Banc.Rec.Vinc-Outras	38.000,00	
1.3.2.1.04	Remuneração dos Recursos do Regime Próprio de Previdência Social - RPPS - Principal	454.000,00	
1.3.2.1.04.0.1	Remuneração dos Recursos do Regime Próprio de Previdência Social - RPPS - Principal	454.000,00	
1.3.2.1.04.0.1.0.1	Remuneração dos Recursos do Regime Próprio de Previdência Social - RPPS - Principal - Renda Fixa	454.000,00	
1.6	Receita de Serviços		49.700,00
1.6.1	Serviços Administrativos e Comerciais Gerais	49.700,00	
1.6.1.1	Serviços Administrativos E Comerciais Gerais	49.700,00	
1.6.1.1.01	Serviços Administrativos E Comerciais Gerais	49.700,00	
1.6.1.1.01.0.1	Serviços Administrativos E Comerciais Gerais	49.700,00	
1.6.1.1.01.0.1.1.11	Servicos De Abate De Animais	49.700,00	
1.7	Transferências Correntes		
1.7.1	Transferências da União e de suas Entidades	73.597.000,00	

Assessoria de Planejamento por: JOAO LUCAS DA SILVA CAVALCANTE  
Acesse em: https://tce.ce.gov.br/ep/validarCodigo.do?codigo=73a72b8b-c22-42b4-994f-bb6982332e09







# MUNICÍPIO DE BOM CONSELHO

RUA VIDAL DE NEGREIROS, 43 - CENTRO - 55.330-000 - Bom Conselho/ PE  
CNPJ: 11.285.954/0001-04

Usuário: Alison Antonio da Costa	Chave de Autenticação 2202-2192-796	Página 5 / 10
----------------------------------	--	------------------

## Anexo 2 da Lei Nº 4.320/64 - Receitas Segundo as Categorias Econômicas

### RECEITAS

Valores em R\$ - Período: Orçamento/2023

1.7.1.3.50.3.1.01	Incentivo Financeiro Aos Estados, Distrito Federal E Municípios Para A Vigilância Em Saúde - Despesas Diversas	180.000,00
1.7.1.3.50.3.1.02	Incentivo Financeiro Aos Estados, Distrito Federal E Municípios Para Execução De Ações De Vigilância Sanitária	102.000,00
1.7.1.3.50.3.1.03	Assistência Financeira Complementar Aos Estados, Distrito Federal E Municípios Para Agentes De Combate Às Endemias	470.000,00
1.7.1.3.50.3.1.99	Outros Programas Financ. Por Transf. Fundo A Fundo - Vigilância Em Saúde	20.000,00
1.7.1.3.50.4	Transferência De Recursos Do Sus – Assistência Farmacêutica	638.000,00
1.7.1.3.50.4.1	Transferência De Recursos Do Sus – Assistência Farmacêutica	638.000,00
1.7.1.3.50.4.1.01	Prom. Da Assist. Farm. E Insumos Estrategicos Na Atencao Basica Em Saude	618.000,00
1.7.1.3.50.4.1.99	Outros Programas Financ. Por Transf. Fundo A Fundo - Assistencia Farmaceutica	20.000,00
1.7.1.3.50.5	Transferência De Recursos Do Sus – Gestão Do Sus	224.000,00
1.7.1.3.50.5.1	Transferência De Recursos Do Sus – Gestão Do Sus	224.000,00
1.7.1.3.50.5.1.01	Implementação Da Segurança Alimentar E Nutricional Na Saúde- Gestao Do SUS	15.000,00
1.7.1.3.50.5.1.99	Outros Programas Financ. Por Transf. Fundo A Fundo - Gestao Do Sus	209.000,00
1.7.1.3.50.9	Outros Programas Financ. Por Transf. Fundo A Fundo	930.000,00
1.7.1.3.50.9.1	Outros Programas Financ. Por Transf. Fundo A Fundo	930.000,00
1.7.1.3.50.9.1.99	Demais Programas - Fundo A Fundo - Emendas	930.000,00
1.7.1.4	Transf. De Rec. Do Fundo Nac. Do Desen. Da Educação – FndeTransf. De Rec. Do Fundo Nac. Do Desen. Da Educação – Fnde	2.740.000,00
1.7.1.4.50	Transferências Do Salário-Educação	1.321.000,00
1.7.1.4.50.0.1	Transferências Do Salário-Educação - Principal	1.321.000,00
1.7.1.4.51	Transferências Diretas Do Fnde Referentes Ao Pdde	18.000,00
1.7.1.4.51.0.1	Transferências Diretas Do Fnde Referentes Ao Pdde - Principal	18.000,00
1.7.1.4.52	Transferências Referentes Ao Pnae	700.000,00
1.7.1.4.52.0.1	Transferências Referentes Ao Pnae	700.000,00
1.7.1.4.52.0.1.01	Pnae Ensino Fundamental	450.000,00
1.7.1.4.52.0.1.02	Pnae Pré-Escola	100.000,00
1.7.1.4.52.0.1.03	Pnae Eja	50.000,00
1.7.1.4.52.0.1.04	Pnae Creche	45.000,00
1.7.1.4.52.0.1.05	Mais Educação - Fundamental	5.000,00
1.7.1.4.52.0.1.06	Pnae Quilombola	40.000,00
1.7.1.4.52.0.1.07	Pnae Aee	10.000,00
1.7.1.4.53	Transferências Referentes Ao Phate	651.000,00
1.7.1.4.53.0.1	Transferências Referentes Ao Phate - Principal	651.000,00
1.7.1.4.99	Outras Transferências Diretas do Fundo Nacional do Desenvolvimento da Educação - FNDE	50.000,00
1.7.1.4.99.0.1	Outras Transf Diretas Do Fnde - Principal	50.000,00
1.7.1.5	Transferências de recursos da complementação da União ao FUNDEB	7.000.000,00
1.7.1.5.50	Transferências de Recursos da Complementação da União ao FUNDEB - VAAT	1.000.000,00
1.7.1.5.50.0.1	Transferências de Recursos da Complementação da União ao FUNDEB - VAAT - Principal	1.000.000,00
1.7.1.5.51	Transferências De Recursos Da Complementação Da União Ao Fundeb - VAAF	5.000.000,00
1.7.1.5.51.0.1	Transferências De Recursos Da Complementação Da União Ao Fundeb - VAAF - Principal	5.000.000,00
1.7.1.5.52	Transferências de Recursos de Complementação da União ao Fundeb - VAAR	1.000.000,00
1.7.1.5.52.0.1	Transferência de Recursos da Complementação da União ao FUNDEB - VAAR - Principal	1.000.000,00
1.7.1.6	Transf. De Rec. Do Fundo Nacional De Assistência Social – Fnas	1.584.000,00
1.7.1.6.50	Transf. De Rec. Do Fundo Nacional De Assistência Social – Fnas	1.584.000,00
1.7.1.6.50.0.1	Transf. De Rec. Do Fundo Nacional De Assistência Social – Fnas	1.584.000,00
1.7.1.6.50.0.1.01	Programas	220.000,00

Documento Assinado Digitalmente por: JOAO VILVA CAVALLANTE  
 Acesso em: https://eic.ice.pe.gov.br/epp/validar/?id=7258b-c22-42b4-994f-bb6982332e09







# MUNICÍPIO DE BOM CONSELHO

RUA VIDAL DE NEGREIROS, 43 - CENTRO - 55.330-000 - Bom Conselho/ PE  
CNPJ: 11.285.954/0001-04

Usuário: Alison Antonio da Costa	Chave de Autenticação 2202-2192-796	Página 7 / 10
----------------------------------	--	------------------

## Anexo 2 da Lei Nº 4.320/64 - Receitas Segundo as Categorias Econômicas

### RECEITAS

Valores em R\$ - Período: Orçamento/2023

1.7.2.1.52.0.1	Cota-Parte Do Ipi - Municípios - Principal	38.000,00	
1.7.2.1.52.0.1	Cota-Parte Do Ipi - Municípios - Principal	47.500,00	
1.7.2.1.52.0.1	Cota-Parte Do Ipi - Municípios - Principal	-9.500,00	
1.7.2.1.53	Cota-Parte Da Cont. De Intervenção No Domínio Econômico	30.000,00	
1.7.2.1.53.0.1	Cota-Parte Da Cont. De Intervenção No Domínio Econômico - Principal	30.000,00	
1.7.2.3	Transferências De Recursos Do Sistema Único De Saúde - Sus	20.000,00	
1.7.2.3.50	Transferências De Recursos Do Sistema Único De Saúde - Sus	20.000,00	
1.7.2.3.50.0.1	Tran Rec Est P/Prg Saude-Rep Fundo A Fundo	20.000,00	
1.7.2.3.50.0.1.01	Tran Rec Est P/Prg Saude-Rep Fundo A Fundo - Atenção Primária	5.000,00	
1.7.2.3.50.0.1.02	Tran Rec Est P/Prg Saude-Rep Fundo A Fundo - Atenção Especializada	5.000,00	
1.7.2.3.50.0.1.03	Tran Rec Estado P/Prg Saude-Rep Fundo A Fundo - Assistência Farmacêutica	10.000,00	
1.7.2.4	Transf. De Conv. Dos Est. E Do Distrito Federal E De Suas Ent.	197.000,00	
1.7.2.4.50	Transferências de Convênios dos Estados e DF para o Sistema Único de Saúde – SUS	10.000,00	
1.7.2.4.50.1	Transferências De Convênio Dos Estados Para O Sistema Único De Saúde – Sus	10.000,00	
1.7.2.4.50.1.1	Transferências De Convênio Dos Estados Para O Sistema Único De Saúde – Sus	10.000,00	
1.7.2.4.51	Transf Conv Dos Estados Destinadas A Programas De Educação	187.000,00	
1.7.2.4.51.0.1	Transf Conv Dos Estados P/Educação	187.000,00	
1.7.2.4.51.0.1.01	Programa A Caminho Da Escola	167.000,00	
1.7.2.4.51.0.1.02	Transf Conv Dos Estados Destinadas A Programas A Educação	20.000,00	
1.7.2.9	Outras Transferências Dos Estados E Distrito Federal	267.000,00	
1.7.2.9.51	Transferências De Estados Destinadas À Assistência Social	50.000,00	
1.7.2.9.51.0.1	Transferências De Estados Destinadas À Assistência Social	50.000,00	
1.7.2.9.51.0.1.01	FEAS Estado	20.000,00	
1.7.2.9.51.0.1.02	Pernambuco No Batente	10.000,00	
1.7.2.9.51.0.1.03	Cras/Paif	10.000,00	
1.7.2.9.51.0.1.04	Cofinanciamento Fundo a Fundo de Cozinhas Comunitárias - Custeio	10.000,00	
1.7.2.9.99	Outras Transf Dos Estados E Df	217.000,00	
1.7.2.9.99.0.1	Outras Transf Dos Estados E Df	217.000,00	
1.7.2.9.99.0.1.02	Outras Transf Dos Estados - Fmds	197.000,00	
1.7.2.9.99.0.1.04	Outras Transferências do Estado - Prefeitura	20.000,00	
1.7.3	Transferências dos Municípios e de suas Entidades	258.000,00	
1.7.3.9	Outras Transferências dos Municípios	258.000,00	
1.7.3.9.50	Transferências de Municípios a Consórcios Públicos	258.000,00	
1.7.3.9.50.0.1	Transferências De Municípios A Consórcios Públicos	258.000,00	
1.7.3.9.50.0.1.01	Transferências A Consórcio Público - Rateio	30.000,00	
1.7.3.9.50.0.1.02	Transferências A Consórcio Público - Programa	228.000,00	
1.7.5	Transferências de Outras Instituições Públicas	38.112.000,00	
1.7.5.1	Transferências De Recursos Do Fundeb	38.112.000,00	
1.7.5.1.50	Transferências De Recursos Do Fundeb	38.112.000,00	
1.7.5.1.50.0.1	Transferências De Recursos Do Fundeb - Principal	38.112.000,00	
1.9	Outras Receitas Correntes		730.000,00
1.9.2	Indenizações, Restituições e Ressarcimentos	343.000,00	
1.9.2.1	Indenizações	40.000,00	
1.9.2.1.99	Outras Indenizações	40.000,00	
1.9.2.1.99.0.1	Outras Indenizações	40.000,00	

Documento Assinado Digitalmente por: JOAO VASCO DA SILVA CAVALLANTE  
Acesse em: https://eic.ice.pe.gov.br/ep/validarCodigo.do?codigo=documento:fa72b8b-c22-42b4-994f-bb6982332e09





# MUNICÍPIO DE BOM CONSELHO

RUA VIDAL DE NEGREIROS, 43 - CENTRO - 55.330-000 - Bom Conselho/ PE  
CNPJ: 11.285.954/0001-04

Usuário: Alison Antonio da Costa	Chave de Autenticação 2202-2192-796	Página 8 / 10
----------------------------------	--	------------------

## Anexo 2 da Lei Nº 4.320/64 - Receitas Segundo as Categorias Econômicas

### RECEITAS

Valores em R\$ - Período: Orçamento/2023

1.9.2.1.99.0.1.01	Outras Indenizacoes (Pm)	10.000,00		
1.9.2.1.99.0.1.02	Outras Indenizacoes (Fms)	10.000,00		
1.9.2.1.99.0.1.03	Outras Indenizacoes (Fmas)	9.000,00		
1.9.2.1.99.0.1.04	Outras Indenizacoes (Fundeca)	1.000,00		
1.9.2.1.99.0.1.05	Outras Indenizacoes (FME)	10.000,00		
1.9.2.2	Restituições	303.000,00		
1.9.2.2.99	Outras Restituições	303.000,00		
1.9.2.2.99.0.1	Outras Indenizações	303.000,00		
1.9.2.2.99.0.1.01	Outras Restituições (Pm)	210.000,00		
1.9.2.2.99.0.1.02	Outras Restituições (Fms)	10.000,00		
1.9.2.2.99.0.1.03	Outras Restituições (Fmas)	1.000,00		
1.9.2.2.99.0.1.04	Outras Restituições (Fundeca)	1.000,00		
1.9.2.2.99.0.1.06	Outras Restituições - Principal	10.000,00		
1.9.2.2.99.0.1.07	Outras Restituições (FME)	71.000,00		
1.9.9	Demais Receitas Correntes	387.000,00		
1.9.9.9	Compensação Financeira entre o Regime Geral e os Regimes de Previdência dos Servidores	387.000,00		
1.9.9.9.03	Compensação Financeira entre o Regime Geral e os Regimes de Previdência dos Servidores	236.000,00		
1.9.9.9.03.0.1	Compensação Financeira entre o Regime Geral e os Regimes de Previdência dos Servidores	236.000,00		
1.9.9.9.03.0.1.01	Compensação Financeira entre o Regime Geral e os Regimes de Previdência dos Servidores	236.000,00		
1.9.9.9.12	Encargos Legais pela Inscrição em Dívida Ativa e Receitas de Ônus de Sucumbência	50.000,00		
1.9.9.9.12.1	Encargos Legais pela Inscrição em Dívida Ativa	50.000,00		
1.9.9.9.12.1.1	Dívida Ativa não Tributária	50.000,00		
1.9.9.9.99	Outras Receitas - Primárias	101.000,00		
1.9.9.9.99.2	Outras Receitas - Primárias	101.000,00		
1.9.9.9.99.2.1	Outras Receitas - Primárias	1.000,00		
1.9.9.9.99.2.1.02	Outras Receitas - Primárias	1.000,00		
1.9.9.9.99.2.3	Outras Receitas- Primárias - DÍVIDA ATIVA	100.000,00		
2	Receitas de Capital			10.910.000,00
2.2	Alienação de Bens		200.000,00	
2.2.1	Alienação de Bens Móveis	200.000,00		
2.2.1.3	Alienação de Bens Móveis e Semoventes	200.000,00		
2.2.1.3.01	Alienação de Bens Móveis e Semoventes	200.000,00		
2.2.1.3.01.0.1	Alienação De Bens Móveis E Semoventes - Principal	200.000,00		
2.4	Transferências de Capital		10.710.000,00	
2.4.1	Transferências da União e de suas Entidades	10.301.000,00		
2.4.1.1	Transferências de Recursos do Sistema Único de Saúde - SUS	460.000,00		
2.4.1.1.51	Transferências de Recursos do Sistema Único de Saúde – SUS - Fundo a Fundo - Bloco de Estruturação da Rede de Serviços Públicos de Saúde	460.000,00		
2.4.1.1.51.2	Transferências de Recursos do Bloco de Estruturação da Rede de Serviços Públicos de Saúde - Atenção Especializada	160.000,00		
2.4.1.1.51.2.1	Transferências de Recursos do Bloco de Estruturação do SUS - Atenção Especializada	160.000,00		
2.4.1.1.51.2.1.01	Estruturação de Unidades de Atenção Especializada em Saúde.	160.000,00		
2.4.1.1.51.9	Transferências de Recursos do Bloco de Estruturação da Rede de Serviços Públicos de Saúde - Outros Programas	300.000,00		
2.4.1.1.51.9.1	Transferência De Recursos Do Sus – Outros Programas - Principal	300.000,00		
2.4.1.2	Transferências de Recursos do Fundo Nacional do Desenvolvimento da Educação – FNDE	1.171.000,00		
2.4.1.2.50	Transferências de Recursos Destinados a Programas de Educação	1.171.000,00		

Documento Assinado Digitalmente por: JOAO VAS DA SILVA CAVALLANTE  
Código de Verificação do Documento: 13672785-522-424-094-458-823322\*00







# MUNICÍPIO DE BOM CONSELHO

RUA VIDAL DE NEGREIROS, 43 - CENTRO - 55.330-000 - Bom Conselho/ PE  
CNPJ: 11.285.954/0001-04

Usuário: Alison Antonio da Costa	Chave de Autenticação 2202-2192-796	Página 9 / 10
----------------------------------	--	------------------

## Anexo 2 da Lei Nº 4.320/64 - Receitas Segundo as Categorias Econômicas

### RECEITAS

Valores em R\$ - Período: Orçamento/2023

2.4.1.2.50.9	Outras transferências destinadas a Programas de Educação	1.171.000,00	
2.4.1.2.50.9.1	Outras Transferências Dest A Programas De Educação - Principal	1.171.000,00	
2.4.1.4	Transferências de Convênios da União e de suas Entidades	3.129.000,00	
2.4.1.4.50	Transferências de Convênios da União para o Sistema Único de Saúde – SUS	616.000,00	
2.4.1.4.50.1	Transf. De Convênio Da União Para O Sistema Único De Saúde – Sus	616.000,00	
2.4.1.4.50.1.1	Transf. De Conv. Da União P/ O Sus - Principal	616.000,00	
2.4.1.4.51	Transferências de Convênios da União destinadas a Programas de Educação	820.000,00	
2.4.1.4.51.0.1	Transf. De Conv. Da União Dest. A Pro. De Educação - Principal	820.000,00	
2.4.1.4.51.0.1.01	Transf Conv Da Uniao Progs Educação - Educação	820.000,00	
2.4.1.4.52	Transferências de Convênios da União destinadas a Programas de Saneamento Básico	300.000,00	
2.4.1.4.52.0.1	Transf. De Conv. Da União Dest. A Pro. De San. Básico	300.000,00	
2.4.1.4.54	Transferências de Convênios da União destinadas a Programas de Infraestrutura em Transporte	1.143.000,00	
2.4.1.4.54.0.1	Transf. De Conv. Da União Dest. A Prog.De Infra-Est. - Principal	1.143.000,00	
2.4.1.4.99	Outras Transferências de Convênios da União e de Suas Entidades	250.000,00	
2.4.1.4.99.0.1	Outras Transferências De Convênios Da União	250.000,00	
2.4.1.4.99.0.1.99	Outras Transferências De Convênios Da União	250.000,00	
2.4.1.9	Outras Transferências de Recursos da União e de suas Entidades	5.541.000,00	
2.4.1.9.99	Outras Transferências De Recursos da União e de suas Entidades	5.541.000,00	
2.4.1.9.99.0.1	Outras Transferências Da União	5.541.000,00	
2.4.1.9.99.0.1.01	Emenda Parlamentar	687.000,00	
2.4.1.9.99.0.1.02	Outras Transferencias Da União - Prefeitura	300.000,00	
2.4.1.9.99.0.1.04	Outras Transferências da União - Prefeitura	4.554.000,00	
2.4.2	Transferências dos Estados e do Distrito Federal e de suas Entidades	409.000,00	
2.4.2.1	Transferências de Recursos do Sistema Único de Saúde – SUS dos Estados e DF	100.000,00	
2.4.2.1.50	Transferências de Recursos do Sistema Único de Saúde – SUS	100.000,00	
2.4.2.1.50.0.1	Transf. de Recursos do Sistema Único de Saúde – SUS - PRINCIPAL	100.000,00	
2.4.2.2	Transferências de Convênios dos Estados e DF e de Suas Entidades	59.000,00	
2.4.2.2.50	Transferências de Convênios dos Estados para o Sistema Único de Saúde – SUS	59.000,00	
2.4.2.2.50.0.1	Transf. De Conv. Dos Estados P/ O Sus - Principal	59.000,00	
2.4.2.9	Outras Transferências de Recursos dos Estados	250.000,00	
2.4.2.9.99	Outras Transferências de Recursos dos Estados	250.000,00	
2.4.2.9.99.0.1	Outras Transferências Dos Estados	250.000,00	
2.4.2.9.99.0.1.01	Fem - Fundo De Desenvolvimento Municipal	200.000,00	
2.4.2.9.99.0.1.99	Demais Tranferências do Estado.	50.000,00	
7	Receitas Correntes Intraorçamentárias		15.434.000,00
7.2	Contribuições - Intraorçamentárias		15.434.000,00
7.2.1	Contribuições Sociais - Intraorçamentarias	15.434.000,00	
7.2.1.5	Contribuição para o Plano de Seguridade Social do Servidor Público - CPSSS - Intraorçamentária	15.434.000,00	
7.2.1.5.01	CPSS Alíquota Suplementar - Servidor Ativo Civil para o RPPS - Principal	6.000,00	
7.2.1.5.01.1	CPSS Alíquota Suplementar - Servidor Ativo Civil para o RPPS - Principal	6.000,00	
7.2.1.5.01.1.2	Contribuição Servidor - Multas e Juros	6.000,00	
7.2.1.5.01.1.2.01	Contribuição Servidor - Multas e Juros	6.000,00	
7.2.1.5.02	CPSSS Patronal - Servidor Ativo Civil para o RPPS - Principal	11.434.000,00	
7.2.1.5.02.1	CPSSS Patronal - Servidor Ativo Civil para o RPPS - Principal	11.434.000,00	
7.2.1.5.02.1.1	CPSSS Patronal - Servidor Ativo Civil para o RPPS - Principal	14.572.000,00	

Documento Assinado Digitalmente por: JOAO VILVA CAVALLACANTE  
Acesse em: https://eic.ice.pe.gov.br/ep/validar/7a72b8b-c22-42b4-994f-bb6982332e09





# MUNICÍPIO DE BOM CONSELHO

RUA VIDAL DE NEGREIROS, 43 - CENTRO - 55.330-000 - Bom Conselho/ PE  
CNPJ: 11.285.954/0001-04

Usuário: Alison Antonio da Costa	Chave de Autenticação 2202-2192-796	Página 10 / 10
----------------------------------	--	-------------------

## Anexo 2 da Lei Nº 4.320/64 - Receitas Segundo as Categorias Econômicas

### RECEITAS

Valores em R\$ - Período: Orçamento/2023

7.2.1.5.02.1.1.01	CPSSS Patronal - Servidor Ativo Civil para o RPPS - Principal	5.446.000,00
7.2.1.5.02.1.1.01.01	Contribuição Patronal - Prefeitura Municipal	370.000,00
7.2.1.5.02.1.1.01.02	Contribuição Patronal - Fundo Municipal de Saúde	1.500.000,00
7.2.1.5.02.1.1.01.03	Contribuição Patronal - Fundo Municipal de Ação Social	7.000,00
7.2.1.5.02.1.1.01.04	Contribuição Patronal - Câmara Municipal	69.000,00
7.2.1.5.02.1.1.01.05	Contribuição Patronal - Educação	3.500.000,00
7.2.1.5.02.1.1.02	CPSSS Alíquota Suplementar - Servidor Ativo Civil para o RPPS - Principal	9.126.000,00
7.2.1.5.02.1.1.02.01	Contribuição Alíquota Suplementar - Prefeitura Municipal	600.000,00
7.2.1.5.02.1.1.02.02	Contribuição Alíquota Suplementar - Fundo Municipal de Saúde	2.500.000,00
7.2.1.5.02.1.1.02.03	Contribuição Alíquota Suplementar - Fundo Municipal de Assistência Social	12.000,00
7.2.1.5.02.1.1.02.04	Contribuição Alíquota Suplementar - Câmara Municipal	114.000,00
7.2.1.5.02.1.1.02.05	Contribuição Alíquota Suplementar - Educação	5.900.000,00
7.2.1.5.02.1.2	Contribuição Patronal - Multas e Juros	6.000,00
7.2.1.5.02.1.2.01	Contribuição Patronal - Multas e Juros	6.000,00
7.2.1.5.51	CPSSS - Parcelamentos	850.000,00
7.2.1.5.51.1	CPSSS - Parcelamentos	850.000,00
7.2.1.5.51.1.1	CPSSS - Parcelamentos	800.000,00
7.2.1.5.51.1.1.12	Contribuição de Parcelamentos de Débitos	800.000,00
7.2.1.5.51.1.2	CPSSS - Parcelamentos - Multas e Juros	50.000,00
7.2.1.5.51.1.2.12	Contribuição de Parcelamentos de Débitos - Multas e Juros	50.000,00

### TOTAL GERAL

**163.000.000,00**

### Resumo

Impostos, Taxas e Contribuições de Melhoria	5.300.000,00
Contribuições	5.128.300,00
Receita Patrimonial	806.000,00
Receita de Serviços	49.700,00
Transferências Correntes	124.642.000,00
Outras Receitas Correntes	730.000,00
<b>Total das Receitas Correntes</b>	<b>136.656.000,00</b>
Alienação de Bens	200.000,00
Transferências de Capital	10.710.000,00
<b>Total das Receitas de Capital</b>	<b>10.910.000,00</b>
Contribuições - Intraorçamentárias	15.434.000,00
<b>Total das Receitas Correntes Intra-Orçamentárias</b>	<b>15.434.000,00</b>
<b>Total das Receitas de Capital Intra-Orçamentárias</b>	
<b>Recursos Arrecadados em Exercícios Anteriores</b>	
<b>TOTAL GERAL</b>	<b>163.000.000,00</b>

Entidades Consolidadas: Prefeitura Municipal de Bom Conselho, Fundo Municipal de Assistência Social de Bom Conselho, Fundo Municipal de Saúde de Bom Conselho, Fundo Municipal de Defesa da Criança e do Adolescente de Bom Conselho, Fundo Municipal de Educação de Bom Conselho, Fundo de Previdência do Município de Bom Conselho, Câmara Municipal de Bom Conselho

Documento Assinado Digitalmente por: JOAO LUCAS DA SILVA CAVALCANTE  
Acesse em: <https://eicf.ce.gov.br/epp/validaDoc.seam> Código do documento: f3a72b8b-c22-42b4-994f-bb698232e09





# MUNICÍPIO DE BOM CONSELHO

RUA VIDAL DE NEGREIROS, 43 - CENTRO - 55.330-000 - Bom Conselho/ PE  
CNPJ: 11.285.954/0001-04

Usuário: Alison Antonio da Costa	Chave de Autenticação 1140-6531-459	Página 1 / 26
----------------------------------	--	------------------

## Anexo 2 da Lei Nº 4.320/64 - Despesas Segundo as Categorias Econômicas

### DESPESAS

Valores em R\$ - Período: Orçamento/2023

Código	Especificação	Desdobramento	Fonte	Categoria econômica
--------	---------------	---------------	-------	---------------------

#### Unidade Gestora: 1 - Prefeitura Municipal de Bom Conselho

#### Unidade Orçamentária: 11003 - DIRETORIA DE CULTURA

Código	Especificação	Desdobramento	Fonte	Categoria econômica
3	Despesas Correntes			100.000,00
3.3	Outras Despesas Correntes		100.000,00	
3.3.90	Aplicações Diretas	100.000,00		
3.3.90.36	Outros Serviços de Terceiros – Pessoa Física	40.000,00		
3.3.90.39	Outros Serviços de Terceiros - Pessoa Jurídica	60.000,00		

**Total da Unidade Orçamentária: 100.000,00**

#### Unidade Orçamentária: 12001 - GABINETE DO SECRETÁRIO

Código	Especificação	Desdobramento	Fonte	Categoria econômica
3	Despesas Correntes			5.690.000,00
3.1	Pessoal e Encargos Sociais		1.473.000,00	
3.1.90	Aplicações Diretas	1.283.000,00		
3.1.90.04	Contratação por Tempo Determinado	260.000,00		
3.1.90.11	Vencimentos e Vantagens Fixas – Pessoal Civil	900.000,00		
3.1.90.13	Obrigações Patronais	117.000,00		
3.1.90.94	Indenizações e Restituições Trabalhistas	5.000,00		
3.1.90.96	Ressarcimento de Despesas de Pessoal Requisitado	1.000,00		
3.1.91	Aplicação Direta Decorrente de Operação entre Órgãos, Fundos e Entidades Integrantes dos Orçamentos Fiscal e da Seguridade Social	190.000,00		
3.1.91.13	Obrigações Patronais	190.000,00		
3.3	Outras Despesas Correntes		4.217.000,00	
3.3.90	Aplicações Diretas	4.217.000,00		
3.3.90.08	Outros Benefícios Assistenciais do servidor e do militar	4.000,00		
3.3.90.14	Diárias – Civil	8.000,00		
3.3.90.30	Material de Consumo	1.800.000,00		
3.3.90.34	Outras Despesas de Pessoal decorrentes de Contratos de Terceirização	4.000,00		
3.3.90.35	Serviços de Consultoria	4.000,00		
3.3.90.36	Outros Serviços de Terceiros – Pessoa Física	259.000,00		
3.3.90.37	Locação de Mão-de-Obra	5.000,00		
3.3.90.39	Outros Serviços de Terceiros - Pessoa Jurídica	2.066.000,00		
3.3.90.40	Serviços de Tecnologia da Informação e Comunicação - Pessoa Jurídica	25.000,00		
3.3.90.47	Obrigações Tributárias e Contributivas	4.000,00		
3.3.90.92	Despesas de Exercícios Anteriores	38.000,00		
4	Despesas de Capital			229.000,00
4.4	Investimentos		229.000,00	
4.4.90	Aplicações Diretas	229.000,00		
4.4.90.51	Obras e Instalações	200.000,00		
4.4.90.52	Equipamentos e Material Permanente	29.000,00		

**Total da Unidade Orçamentária: 100.000,00**

#### Unidade Orçamentária: 12002 - DIRETORIAS DE DESFESA CIVIL, PLANEJAMENTO E MOBILIDADE URBANA

Código	Especificação	Desdobramento	Fonte	Categoria econômica
3	Despesas Correntes			

Assinatura Digitalmente por: JOAO LUCAS DA SILVA CAVALCANTE  
Documento Assinado Digitalmente por: JOAO LUCAS DA SILVA CAVALCANTE  
Acesse em: https://eccc.ce.gov.br/ep/validaDoc.seam Código do documento: f3a72b8b-c222-11e0-9c22-110000000000





# MUNICÍPIO DE BOM CONSELHO

RUA VIDAL DE NEGREIROS, 43 - CENTRO - 55.330-000 - Bom Conselho/ PE  
CNPJ: 11.285.954/0001-04

Usuário: Alison Antonio da Costa	Chave de Autenticação 1140-6531-459	Página 2 / 26
----------------------------------	--	------------------

## Anexo 2 da Lei Nº 4.320/64 - Despesas Segundo as Categorias Econômicas

DESPESAS		Valores em R\$ - Período: Orçamento/2023	
3.3	Outras Despesas Correntes		3.051.000,00
3.3.90	Aplicações Diretas	3.051.000,00	
3.3.90.30	Material de Consumo	9.000,00	
3.3.90.34	Outras Despesas de Pessoal decorrentes de Contratos de Terceirização	4.000,00	
3.3.90.36	Outros Serviços de Terceiros – Pessoa Física	8.000,00	
3.3.90.37	Locação de Mão-de-Obra	4.000,00	
3.3.90.39	Outros Serviços de Terceiros - Pessoa Jurídica	3.005.000,00	
3.3.90.47	Obrigações Tributárias e Contributivas	21.000,00	
4	Despesas de Capital		156.000,00
4.4	Investimentos		156.000,00
4.4.90	Aplicações Diretas	156.000,00	
4.4.90.51	Obras e Instalações	144.000,00	
4.4.90.52	Equipamentos e Material Permanente	8.000,00	
4.4.90.61	Aquisição de Imóveis	4.000,00	

**Total da Unidade Orçamentária: 3.207.000,00**

### Unidade Orçamentária: 12003 - DIRETORIA DE OBRAS, PLANEJAMENTO E PROJETOS

Código	Especificação	Desdobramento	Fonte	Categoria econômica
3	Despesas Correntes			79.000,00
3.3	Outras Despesas Correntes		79.000,00	
3.3.90	Aplicações Diretas	79.000,00		
3.3.90.30	Material de Consumo	9.000,00		
3.3.90.32	Material, Bem ou Serviço para Distribuição Gratuita	30.000,00		
3.3.90.35	Serviços de Consultoria	5.000,00		
3.3.90.36	Outros Serviços de Terceiros – Pessoa Física	15.000,00		
3.3.90.39	Outros Serviços de Terceiros - Pessoa Jurídica	18.000,00		
3.3.90.47	Obrigações Tributárias e Contributivas	2.000,00		
4	Despesas de Capital			1.900.000,00
4.4	Investimentos		1.900.000,00	
4.4.90	Aplicações Diretas	1.900.000,00		
4.4.90.51	Obras e Instalações	1.847.000,00		
4.4.90.52	Equipamentos e Material Permanente	38.000,00		
4.4.90.61	Aquisição de Imóveis	15.000,00		

**Total da Unidade Orçamentária: 1.979.000,00**

### Unidade Orçamentária: 12004 - DIRETORIA DE ESTRADAS E RODAGENS

Código	Especificação	Desdobramento	Fonte	Categoria econômica
3	Despesas Correntes			668.000,00
3.3	Outras Despesas Correntes		668.000,00	
3.3.90	Aplicações Diretas	668.000,00		
3.3.90.30	Material de Consumo	30.000,00		
3.3.90.36	Outros Serviços de Terceiros – Pessoa Física	30.000,00		
3.3.90.39	Outros Serviços de Terceiros - Pessoa Jurídica	600.000,00		
3.3.90.47	Obrigações Tributárias e Contributivas	8.000,00		
4	Despesas de Capital			594.481,58
4.4	Investimentos			594.481,58
4.4.90	Aplicações Diretas	594.481,58		

Documento Assinado Eletronicamente por: JOAO LUCAS DA SILVA CAVALCANTE  
Assinado em: https://eic.ice.pe.gov.br/ep/validadorDoc.seam Código do documento: f3a72b8b-c22-42b4-994f-bb6982332e09



58





# MUNICÍPIO DE BOM CONSELHO

RUA VIDAL DE NEGREIROS, 43 - CENTRO - 55.330-000 - Bom Conselho/ PE  
CNPJ: 11.285.954/0001-04

Usuário: Alison Antonio da Costa	Chave de Autenticação 1140-6531-459	Página 4 / 26
----------------------------------	--	------------------

## Anexo 2 da Lei Nº 4.320/64 - Despesas Segundo as Categorias Econômicas

### DESPESAS

Valores em R\$ - Período: Orçamento/2023

4.4	Investimentos		35.000,00	35.000,00
4.4.90	Aplicações Diretas	35.000,00		
4.4.90.52	Equipamentos e Material Permanente	35.000,00		

**Total da Unidade Orçamentária: 4.499.000,00**

### Unidade Orçamentária: 13002 - DIRETORIAS DE APOIO AS CADEIAS PRODUTIVAS E DO MATADOURO PÚBLICO

Código	Especificação	Desdobramento	Fonte	Categoria econômica
3	Despesas Correntes			1.402.000,00
3.3	Outras Despesas Correntes		1.402.000,00	
3.3.90	Aplicações Diretas	1.402.000,00		
3.3.90.30	Material de Consumo	7.000,00		
3.3.90.31	Premiações Culturais, Artísticas, Científicas, Desportivas e Outras	7.000,00		
3.3.90.32	Material, Bem ou Serviço para Distribuição Gratuita	13.000,00		
3.3.90.35	Serviços de Consultoria	8.000,00		
3.3.90.36	Outros Serviços de Terceiros – Pessoa Física	23.000,00		
3.3.90.39	Outros Serviços de Terceiros - Pessoa Jurídica	1.332.000,00		
3.3.90.40	Serviços de Tecnologia da Informação e Comunicação - Pessoa Jurídica	2.000,00		
3.3.90.47	Obrigações Tributárias e Contributivas	10.000,00		
4	Despesas de Capital			4.000,00
4.4	Investimentos		4.000,00	
4.4.90	Aplicações Diretas	4.000,00		
4.4.90.52	Equipamentos e Material Permanente	4.000,00		

**Total da Unidade Orçamentária: 1.406.000,00**

### Unidade Orçamentária: 13003 - DIRETORIAS DE ADMINISTRAÇÃO RURAL E FISCALIZAÇÃO

Código	Especificação	Desdobramento	Fonte	Categoria econômica
3	Despesas Correntes			127.000,00
3.3	Outras Despesas Correntes		127.000,00	
3.3.90	Aplicações Diretas	127.000,00		
3.3.90.32	Material, Bem ou Serviço para Distribuição Gratuita	8.000,00		
3.3.90.36	Outros Serviços de Terceiros – Pessoa Física	23.000,00		
3.3.90.39	Outros Serviços de Terceiros - Pessoa Jurídica	90.000,00		
3.3.90.47	Obrigações Tributárias e Contributivas	6.000,00		
4	Despesas de Capital			66.000,00
4.4	Investimentos		66.000,00	
4.4.90	Aplicações Diretas	66.000,00		
4.4.90.51	Obras e Instalações	33.000,00		
4.4.90.52	Equipamentos e Material Permanente	33.000,00		

**Total da Unidade Orçamentária: 193.000,00**

### Unidade Orçamentária: 13004 - DIRETORIAS DE APOIO A AGRICULTURA FAMILIAR E AO HOMEM DO CAMPO

Código	Especificação	Desdobramento	Fonte	Categoria econômica
3	Despesas Correntes			30.000,00
3.3	Outras Despesas Correntes		30.000,00	
3.3.90	Aplicações Diretas	30.000,00		
3.3.90.41	Contribuições	30.000,00		

**Total da Unidade Orçamentária: 30.000,00**

Documento Assinado Digitalmente por: JOAO LUIZ CAS DA SILVA CAVALCANTE  
Assesse em: https://eice.ice.pe.gov.br/ep/validador.seam?codigo=documento:fa72b8b-c22-42b4-994f-bb6982332e09





# MUNICÍPIO DE BOM CONSELHO

RUA VIDAL DE NEGREIROS, 43 - CENTRO - 55.330-000 - Bom Conselho/ PE  
CNPJ: 11.285.954/0001-04

Usuário: Alison Antonio da Costa	Chave de Autenticação 1140-6531-459	Página 5 / 26
----------------------------------	--	------------------

## Anexo 2 da Lei Nº 4.320/64 - Despesas Segundo as Categorias Econômicas

### DESPESAS

Valores em R\$ - Período: Orçamento/2023

#### Unidade Orçamentária: 14005 - CODEAM - CONSÓRCIO - RATEIO

Código	Especificação	Desdobramento	Fonte	Categoria econômica
3	Despesas Correntes			28.220,79
3.1	Pessoal e Encargos Sociais		12.132,37	
3.1.90	Aplicações Diretas	11.948,17		
3.1.90.04	Contratação por Tempo Determinado	1.776,33		
3.1.90.11	Vencimentos e Vantagens Fixas – Pessoal Civil	3.684,20		
3.1.90.13	Obrigações Patronais	2.118,43		
3.1.90.16	Outras Despesas Variáveis – Pessoal Civil	1.776,33		
3.1.90.34	Outras Despesas de Pessoal decorrentes de Contratos de Terceirização	720,00		
3.1.90.37	Locação de Mão-de-Obra	720,00		
3.1.90.92	Despesas de Exercícios Anteriores	184,20		
3.1.90.94	Indenizações e Restituições Trabalhistas	248,68		
3.1.90.96	Ressarcimento de Despesas de Pessoal Requisitado	720,00		
3.1.91	Aplicação Direta Decorrente de Operação entre Órgãos, Fundos e Entidades Integrantes dos Orçamentos Fiscal e da Seguridade Social	184,20		
3.1.91.13	Obrigações Patronais	184,20		
3.2	Juros e Encargos da Dívida		1.776,33	
3.2.90	Aplicações Diretas	1.776,33		
3.2.90.21	Juros sobre a Dívida por Contrato	1.776,33		
3.3	Outras Despesas Correntes		14.312,09	
3.3.90	Aplicações Diretas	14.312,09		
3.3.90.14	Diárias – Civil	736,85		
3.3.90.30	Material de Consumo	1.381,58		
3.3.90.33	Passagens e Despesas com Locomoção	1.842,10		
3.3.90.35	Serviços de Consultoria	1.842,10		
3.3.90.36	Outros Serviços de Terceiros – Pessoa Física	1.381,58		
3.3.90.39	Outros Serviços de Terceiros - Pessoa Jurídica	2.302,63		
3.3.90.41	Contribuições	368,43		
3.3.90.46	Auxílio-Alimentação	720,00		
3.3.90.47	Obrigações Tributárias e Contributivas	1.776,32		
3.3.90.92	Despesas de Exercícios Anteriores	1.960,50		
4	Despesas de Capital			1.779,21
4.4	Investimentos		1.779,21	
4.4.90	Aplicações Diretas	1.779,21		
4.4.90.51	Obras e Instalações	506,58		
4.4.90.52	Equipamentos e Material Permanente	552,63		
4.4.90.61	Aquisição de Imóveis	720,00		
<b>Total da Unidade Orçamentária:</b>				<b>30.000,00</b>

#### Unidade Orçamentária: 14007 - CODEAM - CONSÓRCIO - PROGRAMA

Código	Especificação	Desdobramento	Fonte	Categoria econômica
3	Despesas Correntes			
3.1	Pessoal e Encargos Sociais			
3.1.90	Aplicações Diretas			
3.1.90.04	Contratação por Tempo Determinado	5.400,00		

Documento Assinado Digitalmente por: JOAO VAGNER SILVA CAVALLANTE  
 Acesso em: 00/09/2023 10:55:58  
 Documento Assinado Digitalmente por: JOAO VAGNER SILVA CAVALLANTE  
 Acesso em: 00/09/2023 10:55:58









# MUNICÍPIO DE BOM CONSELHO

RUA VIDAL DE NEGREIROS, 43 - CENTRO - 55.330-000 - Bom Conselho/ PE  
CNPJ: 11.285.954/0001-04

Usuário: Alison Antonio da Costa	Chave de Autenticação 1140-6531-459	Página 7 / 26
----------------------------------	--	------------------

## Anexo 2 da Lei Nº 4.320/64 - Despesas Segundo as Categorias Econômicas

### DESPESAS

Valores em R\$ - Período: Orçamento/2023

3.1.91.13	Seguridade Social			
	Obrigações Patronais	8.000,00		
3.3	Outras Despesas Correntes		74.000,00	
3.3.90	Aplicações Diretas	74.000,00		
3.3.90.08	Outros Benefícios Assistenciais do servidor e do militar	1.000,00		
3.3.90.14	Diárias – Civil	17.000,00		
3.3.90.30	Material de Consumo	5.000,00		
3.3.90.36	Outros Serviços de Terceiros – Pessoa Física	24.000,00		
3.3.90.39	Outros Serviços de Terceiros - Pessoa Jurídica	24.000,00		
3.3.90.47	Obrigações Tributárias e Contributivas	3.000,00		
			<b>Total da Unidade Orçamentária:</b>	<b>117.000,00</b>

### Unidade Orçamentária: 15002 - DIRETORIA DE CULTURA

Código	Especificação	Desdobramento	Fonte	Categoria econômica
3	Despesas Correntes			252.000,00
3.3	Outras Despesas Correntes		252.000,00	
3.3.90	Aplicações Diretas	252.000,00		
3.3.90.30	Material de Consumo	38.000,00		
3.3.90.35	Serviços de Consultoria	4.000,00		
3.3.90.36	Outros Serviços de Terceiros – Pessoa Física	107.000,00		
3.3.90.39	Outros Serviços de Terceiros - Pessoa Jurídica	96.000,00		
3.3.90.47	Obrigações Tributárias e Contributivas	7.000,00		
4	Despesas de Capital			4.000,00
4.4	Investimentos		4.000,00	
4.4.90	Aplicações Diretas	4.000,00		
4.4.90.52	Equipamentos e Material Permanente	4.000,00		
			<b>Total da Unidade Orçamentária:</b>	<b>256.000,00</b>

### Unidade Orçamentária: 15003 - DIRETORIAS DE ESPORTES, LAZER, JUVENTUDE E TURISMO

Código	Especificação	Desdobramento	Fonte	Categoria econômica
3	Despesas Correntes			759.000,00
3.1	Pessoal e Encargos Sociais		15.000,00	
3.1.90	Aplicações Diretas	14.000,00		
3.1.90.04	Contratação por Tempo Determinado	2.000,00		
3.1.90.11	Vencimentos e Vantagens Fixas – Pessoal Civil	9.000,00		
3.1.90.13	Obrigações Patronais	1.000,00		
3.1.90.94	Indenizações e Restituições Trabalhistas	1.000,00		
3.1.90.96	Ressarcimento de Despesas de Pessoal Requisitado	1.000,00		
3.1.91	Aplicação Direta Decorrente de Operação entre Órgãos, Fundos e Entidades Integrantes dos Orçamentos Fiscal e da Seguridade Social	1.000,00		
3.1.91.13	Obrigações Patronais	1.000,00		
3.3	Outras Despesas Correntes		744.000,00	
3.3.90	Aplicações Diretas	744.000,00		
3.3.90.30	Material de Consumo	282.000,00		
3.3.90.32	Material, Bem ou Serviço para Distribuição Gratuita	500.000,00		
3.3.90.33	Passagens e Despesas com Locomoção	500.000,00		
3.3.90.36	Outros Serviços de Terceiros – Pessoa Física	177.000,00		

Documento Assinado Digitalmente por: JOAO DA SILVA CAVALCANTE



Acesse em: https://eic.ice.pe.gov.br/ep/validarCodigo.do?codigo=13a72b8b-c22-42b4-994f-bb6982332e09





# MUNICÍPIO DE BOM CONSELHO

RUA VIDAL DE NEGREIROS, 43 - CENTRO - 55.330-000 - Bom Conselho/ PE  
CNPJ: 11.285.954/0001-04

Usuário: Alison Antonio da Costa	Chave de Autenticação 1140-6531-459	Página 9 / 26
----------------------------------	--	------------------

## Anexo 2 da Lei Nº 4.320/64 - Despesas Segundo as Categorias Econômicas

### DESPESAS

Valores em R\$ - Período: Orçamento/2023

3.1.90.94	Indenizações e Restituições Trabalhistas	5.000,00	
3.1.90.96	Ressarcimento de Despesas de Pessoal Requisitado	1.000,00	
3.1.91	Aplicação Direta Decorrente de Operação entre Órgãos, Fundos e Entidades Integrantes dos Orçamentos Fiscal e da Seguridade Social	39.000,00	
3.1.91.13	Obrigações Patronais	39.000,00	
3.3	Outras Despesas Correntes		122.000,00
3.3.90	Aplicações Diretas	122.000,00	
3.3.90.08	Outros Benefícios Assistenciais do servidor e do militar	6.000,00	
3.3.90.14	Diárias – Civil	22.000,00	
3.3.90.30	Material de Consumo	14.000,00	
3.3.90.33	Passagens e Despesas com Locomoção	10.000,00	
3.3.90.35	Serviços de Consultoria	7.000,00	
3.3.90.36	Outros Serviços de Terceiros – Pessoa Física	35.000,00	
3.3.90.39	Outros Serviços de Terceiros - Pessoa Jurídica	14.000,00	
3.3.90.40	Serviços de Tecnologia da Informação e Comunicação - Pessoa Jurídica	2.000,00	
3.3.90.47	Obrigações Tributárias e Contributivas	7.000,00	
3.3.90.92	Despesas de Exercícios Anteriores	5.000,00	
4	Despesas de Capital		9.000,00
4.4	Investimentos		9.000,00
4.4.90	Aplicações Diretas	9.000,00	
4.4.90.52	Equipamentos e Material Permanente	9.000,00	

**Total da Unidade Orçamentária: 1.565.000,00**

### Unidade Orçamentária: 2002 - DEPARTAMENTO DA GUARDA MUNICIPAL

Código	Especificação	Desdobramento	Fonte	Categoria econômica
3	Despesas Correntes			36.000,00
3.1	Pessoal e Encargos Sociais		17.000,00	
3.1.90	Aplicações Diretas	12.000,00		
3.1.90.04	Contratação por Tempo Determinado	2.000,00		
3.1.90.11	Vencimentos e Vantagens Fixas – Pessoal Civil	5.000,00		
3.1.90.13	Obrigações Patronais	3.000,00		
3.1.90.94	Indenizações e Restituições Trabalhistas	1.000,00		
3.1.90.96	Ressarcimento de Despesas de Pessoal Requisitado	1.000,00		
3.1.91	Aplicação Direta Decorrente de Operação entre Órgãos, Fundos e Entidades Integrantes dos Orçamentos Fiscal e da Seguridade Social	5.000,00		
3.1.91.13	Obrigações Patronais	5.000,00		
3.3	Outras Despesas Correntes		19.000,00	
3.3.90	Aplicações Diretas	19.000,00		
3.3.90.08	Outros Benefícios Assistenciais do servidor e do militar	1.000,00		
3.3.90.14	Diárias – Civil	4.000,00		
3.3.90.36	Outros Serviços de Terceiros – Pessoa Física	3.000,00		
3.3.90.39	Outros Serviços de Terceiros - Pessoa Jurídica	8.000,00		
3.3.90.40	Serviços de Tecnologia da Informação e Comunicação - Pessoa Jurídica	2.000,00		
3.3.90.47	Obrigações Tributárias e Contributivas	1.000,00		
4	Despesas de Capital			
4.4	Investimentos		4.000,00	
4.4.90	Aplicações Diretas	4.000,00		

Documento Assinado Digitalmente por: JOAO LUCAS DA SILVA CAVALCANTE



00,00



# MUNICÍPIO DE BOM CONSELHO

RUA VIDAL DE NEGREIROS, 43 - CENTRO - 55.330-000 - Bom Conselho/ PE  
CNPJ: 11.285.954/0001-04

Usuário: Alison Antonio da Costa	Chave de Autenticação 1140-6531-459	Página 10 / 26
----------------------------------	--	-------------------

## Anexo 2 da Lei Nº 4.320/64 - Despesas Segundo as Categorias Econômicas

### DESPESAS

Valores em R\$ - Período: Orçamento/2023

4.4.90.52	Equipamentos e Material Permanente	4.000,00		
-----------	------------------------------------	----------	--	--

**Total da Unidade Orçamentária: 40.000,00**

#### Unidade Orçamentária: 3001 - GABINETE DA PROCURADORIA GERAL

Código	Especificação	Desdobramento	Fonte	Categoria econômica
3	Despesas Correntes			325.050,80
3.1	Pessoal e Encargos Sociais		306.050,80	
3.1.90	Aplicações Diretas	285.000,00		
3.1.90.04	Contratação por Tempo Determinado	6.000,00		
3.1.90.11	Vencimentos e Vantagens Fixas – Pessoal Civil	229.000,00		
3.1.90.13	Obrigações Patronais	49.000,00		
3.1.90.96	Ressarcimento de Despesas de Pessoal Requisitado	1.000,00		
3.1.91	Aplicação Direta Decorrente de Operação entre Órgãos, Fundos e Entidades Integrantes dos Orçamentos Fiscal e da Seguridade Social	21.050,80		
3.1.91.13	Obrigações Patronais	21.050,80		
3.3	Outras Despesas Correntes		19.000,00	
3.3.90	Aplicações Diretas	19.000,00		
3.3.90.08	Outros Benefícios Assistenciais do servidor e do militar	2.000,00		
3.3.90.14	Diárias – Civil	4.000,00		
3.3.90.30	Material de Consumo	3.000,00		
3.3.90.35	Serviços de Consultoria	3.000,00		
3.3.90.36	Outros Serviços de Terceiros – Pessoa Física	3.000,00		
3.3.90.39	Outros Serviços de Terceiros - Pessoa Jurídica	3.000,00		
3.3.90.47	Obrigações Tributárias e Contributivas	1.000,00		
4	Despesas de Capital			4.000,00
4.4	Investimentos		4.000,00	
4.4.90	Aplicações Diretas	4.000,00		
4.4.90.52	Equipamentos e Material Permanente	4.000,00		

**Total da Unidade Orçamentária: 329.050,80**

#### Unidade Orçamentária: 4001 - GABINETE DO SECRETÁRIO

Código	Especificação	Desdobramento	Fonte	Categoria econômica
3	Despesas Correntes			236.000,00
3.1	Pessoal e Encargos Sociais		218.000,00	
3.1.90	Aplicações Diretas	196.000,00		
3.1.90.04	Contratação por Tempo Determinado	5.000,00		
3.1.90.11	Vencimentos e Vantagens Fixas – Pessoal Civil	167.000,00		
3.1.90.13	Obrigações Patronais	22.000,00		
3.1.90.94	Indenizações e Restituições Trabalhistas	1.000,00		
3.1.90.96	Ressarcimento de Despesas de Pessoal Requisitado	1.000,00		
3.1.91	Aplicação Direta Decorrente de Operação entre Órgãos, Fundos e Entidades Integrantes dos Orçamentos Fiscal e da Seguridade Social	22.000,00		
3.1.91.13	Obrigações Patronais	22.000,00		
3.3	Outras Despesas Correntes		18.000,00	
3.3.90	Aplicações Diretas	18.000,00		
3.3.90.08	Outros Benefícios Assistenciais do servidor e do militar	2.000,00		
3.3.90.14	Diárias – Civil	5.000,00		
3.3.90.30	Material de Consumo	2.000,00		

Documento Assinado Digitalmente por: JOAO DA SILVA CAVALCANTE  
 Acesso em: https://eic:ce:pe.gov.br/ep/validar?codigo-do-documento=f3a72b8b-c22-42b4-994f-bb6982332e09





# MUNICÍPIO DE BOM CONSELHO

RUA VIDAL DE NEGREIROS, 43 - CENTRO - 55.330-000 - Bom Conselho/ PE  
CNPJ: 11.285.954/0001-04

Usuário: Alison Antonio da Costa	Chave de Autenticação 1140-6531-459	Página 11 / 26
----------------------------------	--	-------------------

## Anexo 2 da Lei Nº 4.320/64 - Despesas Segundo as Categorias Econômicas

### DESPESAS

Valores em R\$ - Período: Orçamento/2023

3.3.90.33	Passagens e Despesas com Locomoção	3.000,00	
3.3.90.36	Outros Serviços de Terceiros – Pessoa Física	3.000,00	
3.3.90.39	Outros Serviços de Terceiros - Pessoa Jurídica	3.000,00	
3.3.90.47	Obrigações Tributárias e Contributivas	1.000,00	
4	Despesas de Capital		5.000,00
4.4	Investimentos		5.000,00
4.4.90	Aplicações Diretas	5.000,00	
4.4.90.52	Equipamentos e Material Permanente	5.000,00	

**Total da Unidade Orçamentária: 241.000,00**

### Unidade Orçamentária: 5001 - GABINETE DO SECRETÁRIO

Código	Especificação	Desdobramento	Fonte	Categoria econômica
3	Despesas Correntes			1.076.000,00
3.1	Pessoal e Encargos Sociais		1.031.000,00	
3.1.90	Aplicações Diretas	994.000,00		
3.1.90.04	Contratação por Tempo Determinado	5.000,00		
3.1.90.11	Vencimentos e Vantagens Fixas – Pessoal Civil	844.000,00		
3.1.90.13	Obrigações Patronais	143.000,00		
3.1.90.94	Indenizações e Restituições Trabalhistas	1.000,00		
3.1.90.96	Ressarcimento de Despesas de Pessoal Requisitado	1.000,00		
3.1.91	Aplicação Direta Decorrente de Operação entre Órgãos, Fundos e Entidades Integrantes dos Orçamentos Fiscal e da Seguridade Social	37.000,00		
3.1.91.13	Obrigações Patronais	37.000,00		
3.3	Outras Despesas Correntes		45.000,00	
3.3.90	Aplicações Diretas	45.000,00		
3.3.90.08	Outros Benefícios Assistenciais do servidor e do militar	1.000,00		
3.3.90.14	Diárias – Civil	10.000,00		
3.3.90.30	Material de Consumo	15.000,00		
3.3.90.33	Passagens e Despesas com Locomoção	3.000,00		
3.3.90.35	Serviços de Consultoria	3.000,00		
3.3.90.36	Outros Serviços de Terceiros – Pessoa Física	6.000,00		
3.3.90.39	Outros Serviços de Terceiros - Pessoa Jurídica	2.000,00		
3.3.90.40	Serviços de Tecnologia da Informação e Comunicação - Pessoa Jurídica	2.000,00		
3.3.90.47	Obrigações Tributárias e Contributivas	1.000,00		
3.3.90.92	Despesas de Exercícios Anteriores	2.000,00		
4	Despesas de Capital			5.000,00
4.4	Investimentos		5.000,00	
4.4.90	Aplicações Diretas	5.000,00		
4.4.90.52	Equipamentos e Material Permanente	5.000,00		

**Total da Unidade Orçamentária: 1.081.000,00**

### Unidade Orçamentária: 5002 - DIRETORIAS DE IMPRENSA, ASSESSORIAS TÉCNICAS, DE REPRESENTAÇÃO INSTITUCIONAL E DE COMUNICAÇÃO

Código	Especificação	Desdobramento	Fonte	Categoria econômica
3	Despesas Correntes			
3.1	Pessoal e Encargos Sociais			
3.1.90	Aplicações Diretas			
3.1.90.04	Contratação por Tempo Determinado	10.000,00		

Documento Assinado Digitalmente por: JOAO DA SILVA CAVALLANTE



00,00



# MUNICÍPIO DE BOM CONSELHO

RUA VIDAL DE NEGREIROS, 43 - CENTRO - 55.330-000 - Bom Conselho/ PE  
CNPJ: 11.285.954/0001-04

Usuário: Alison Antonio da Costa	Chave de Autenticação 1140-6531-459	Página 12 / 26
----------------------------------	--	-------------------

## Anexo 2 da Lei Nº 4.320/64 - Despesas Segundo as Categorias Econômicas

### DESPESAS

Valores em R\$ - Período: Orçamento/2023

3.1.90.11	Vencimentos e Vantagens Fixas – Pessoal Civil	1.000,00	
3.1.90.13	Obrigações Patronais	2.000,00	
3.1.90.16	Outras Despesas Variáveis – Pessoal Civil	1.000,00	
3.1.90.92	Despesas de Exercícios Anteriores	1.000,00	
3.1.91	Aplicação Direta Decorrente de Operação entre Órgãos, Fundos e Entidades Integrantes dos Orçamentos Fiscal e da Seguridade Social	1.000,00	
3.1.91.13	Obrigações Patronais	1.000,00	
3.3	Outras Despesas Correntes		62.000,00
3.3.90	Aplicações Diretas	62.000,00	
3.3.90.08	Outros Benefícios Assistenciais do servidor e do militar	1.000,00	
3.3.90.30	Material de Consumo	5.000,00	
3.3.90.35	Serviços de Consultoria	6.000,00	
3.3.90.36	Outros Serviços de Terceiros – Pessoa Física	15.000,00	
3.3.90.39	Outros Serviços de Terceiros - Pessoa Jurídica	30.000,00	
3.3.90.40	Serviços de Tecnologia da Informação e Comunicação - Pessoa Jurídica	2.000,00	
3.3.90.47	Obrigações Tributárias e Contributivas	2.000,00	
3.3.90.92	Despesas de Exercícios Anteriores	1.000,00	
4	Despesas de Capital		5.000,00
4.4	Investimentos		5.000,00
4.4.90	Aplicações Diretas	5.000,00	
4.4.90.52	Equipamentos e Material Permanente	5.000,00	

**Total da Unidade Orçamentária: 83.000,00**

### Unidade Orçamentária: 6001 - GABINETE DO SECRETÁRIO

Código	Especificação	Desdobramento	Fonte	Categoria econômica
3	Despesas Correntes			4.060.009,74
3.1	Pessoal e Encargos Sociais		1.983.601,83	
3.1.71	Transferências a Consórcios Públicos mediante contrato de rateio	41.468,70		
3.1.71.70	Rateio pela Participação em Consórcio Público	41.468,70		
3.1.72	Execução Orçamentária Delegada a Consórcios Públicos	6.500,00		
3.1.72.11	Vencimentos e Vantagens Fixas – Pessoal Civil	6.500,00		
3.1.90	Aplicações Diretas	1.477.633,13		
3.1.90.04	Contratação por Tempo Determinado	36.000,00		
3.1.90.11	Vencimentos e Vantagens Fixas – Pessoal Civil	1.175.633,13		
3.1.90.13	Obrigações Patronais	200.000,00		
3.1.90.92	Despesas de Exercícios Anteriores	6.000,00		
3.1.90.94	Indenizações e Restituições Trabalhistas	50.000,00		
3.1.90.96	Ressarcimento de Despesas de Pessoal Requisitado	10.000,00		
3.1.91	Aplicação Direta Decorrente de Operação entre Órgãos, Fundos e Entidades Integrantes dos Orçamentos Fiscal e da Seguridade Social	458.000,00		
3.1.91.13	Obrigações Patronais	448.000,00		
3.1.91.97	Aporte para Cobertura do Déficit Atuarial do RPPS	10.000,00		
3.3	Outras Despesas Correntes		2.076.407,91	
3.3.71	Transferências a Consórcios Públicos mediante contrato de rateio	59.592,00		
3.3.71.70	Rateio pela Participação em Consórcio Público	59.592,00		
3.3.72	Execução Orçamentária Delegada a Consórcios Públicos	129.180,00		
3.3.72.39	Outros Serviços de Terceiros - Pessoa Jurídica	129.180,00		

Assinado Digitalmente por: JOAO DA SILVA CAVALLANTE  
Código do documento: f3a72b8b-c22-42b4-994f-bb6982332e09



Documento Assinado Digitalmente por: JOAO DA SILVA CAVALLANTE

Assesse em: https://eic.ice.pe.gov.br/ep/validar/



# MUNICÍPIO DE BOM CONSELHO

RUA VIDAL DE NEGREIROS, 43 - CENTRO - 55.330-000 - Bom Conselho/ PE  
CNPJ: 11.285.954/0001-04

Usuário: Alison Antonio da Costa	Chave de Autenticação 1140-6531-459	Página 13 / 26
----------------------------------	--	-------------------

## Anexo 2 da Lei Nº 4.320/64 - Despesas Segundo as Categorias Econômicas

### DESPESAS

Valores em R\$ - Período: Orçamento/2023

3.3.90	Aplicações Diretas	1.887.635,82	
3.3.90.08	Outros Benefícios Assistenciais do servidor e do militar	4.000,00	
3.3.90.14	Diárias – Civil	40.000,00	
3.3.90.30	Material de Consumo	130.000,00	
3.3.90.33	Passagens e Despesas com Locomoção	5.000,00	
3.3.90.35	Serviços de Consultoria	90.000,00	
3.3.90.36	Outros Serviços de Terceiros – Pessoa Física	100.000,00	
3.3.90.39	Outros Serviços de Terceiros - Pessoa Jurídica	1.454.635,82	
3.3.90.40	Serviços de Tecnologia da Informação e Comunicação - Pessoa Jurídica	8.000,00	
3.3.90.41	Contribuições	8.000,00	
3.3.90.47	Obrigações Tributárias e Contributivas	10.000,00	
3.3.90.48	Outros Auxílios Financeiros a Pessoas Físicas	20.000,00	
3.3.90.92	Despesas de Exercícios Anteriores	10.000,00	
3.3.90.93	Indenizações e Restituições	8.000,00	
4	Despesas de Capital		61.259,21
4.4	Investimentos		61.259,21
4.4.71	Transferências a Consórcios Públicos mediante contrato de rateio	17.259,21	
4.4.71.70	Rateio pela Participação em Consórcio Público	17.259,21	
4.4.72	Execução Orçamentária Delegada a Consórcios Públicos	4.000,00	
4.4.72.70	Rateio pela Participação em Consórcio Público	4.000,00	
4.4.90	Aplicações Diretas	40.000,00	
4.4.90.52	Equipamentos e Material Permanente	40.000,00	
9	Reserva de Contingência		5.273.000,00
9.9	Reserva de Contingência		5.273.000,00
9.9.99	A Definir	5.273.000,00	
9.9.99.99	A Classificar	5.273.000,00	

**Total da Unidade Orçamentária: 9.394.268,95**

### Unidade Orçamentária: 6002 - DIRETORIA DE FOLHA DE PAGAMENTO E RECURSOS HUMANOS

Código	Especificação	Desdobramento	Fonte	Categoria econômica
3	Despesas Correntes			110.000,00
3.1	Pessoal e Encargos Sociais		17.000,00	
3.1.90	Aplicações Diretas	15.000,00		
3.1.90.04	Contratação por Tempo Determinado	5.000,00		
3.1.90.11	Vencimentos e Vantagens Fixas – Pessoal Civil	8.000,00		
3.1.90.13	Obrigações Patronais	2.000,00		
3.1.91	Aplicação Direta Decorrente de Operação entre Órgãos, Fundos e Entidades Integrantes dos Orçamentos Fiscal e da Seguridade Social	2.000,00		
3.1.91.13	Obrigações Patronais	2.000,00		
3.3	Outras Despesas Correntes		93.000,00	
3.3.90	Aplicações Diretas	93.000,00		
3.3.90.08	Outros Benefícios Assistenciais do servidor e do militar	1.000,00		
3.3.90.30	Material de Consumo	5.000,00		
3.3.90.34	Outras Despesas de Pessoal decorrentes de Contratos de Terceirização	4.000,00		
3.3.90.36	Outros Serviços de Terceiros – Pessoa Física	6.000,00		
3.3.90.37	Locação de Mão-de-Obra	4.000,00		
3.3.90.39	Outros Serviços de Terceiros - Pessoa Jurídica	4.000,00		

Documento Assinado Digitalmente por: JOAO DA SILVA CAVALCANTE



Acesse em: https://eic.ice.pe.gov.br/ep/validarCodigo.do?codigo=44000000&documento=73a72b8b-c22-42b4-994f-bb6982332e09







# MUNICÍPIO DE BOM CONSELHO

RUA VIDAL DE NEGREIROS, 43 - CENTRO - 55.330-000 - Bom Conselho/ PE  
CNPJ: 11.285.954/0001-04

Usuário: Alison Antonio da Costa	Chave de Autenticação 1140-6531-459	Página 15 / 26
----------------------------------	--	-------------------

## Anexo 2 da Lei Nº 4.320/64 - Despesas Segundo as Categorias Econômicas

### DESPESAS

Valores em R\$ - Período: Orçamento/2023

3.3.90.33	Passagens e Despesas com Locomoção	4.000,00		
3.3.90.35	Serviços de Consultoria	8.000,00		
3.3.90.36	Outros Serviços de Terceiros – Pessoa Física	8.000,00		
3.3.90.39	Outros Serviços de Terceiros - Pessoa Jurídica	33.000,00		
3.3.90.40	Serviços de Tecnologia da Informação e Comunicação - Pessoa Jurídica	6.000,00		
3.3.90.47	Obrigações Tributárias e Contributivas	1.528.000,00		
3.3.90.92	Despesas de Exercícios Anteriores	4.000,00		
3.3.90.93	Indenizações e Restituições	90.000,00		
4	Despesas de Capital			4.000,00
4.4	Investimentos		4.000,00	
4.4.90	Aplicações Diretas	4.000,00		
4.4.90.52	Equipamentos e Material Permanente	4.000,00		

**Total da Unidade Orçamentária: 2.208.000,00**

### Unidade Orçamentária: 7002 - SECRETARIA EXECUTIVA DE ADMINISTRAÇÃO TRIBUTÁRIA, PLANEJAMENTO E CONTROLE DA AÇÃO FISCAL

Código	Especificação	Desdobramento	Fonte	Categoria econômica
3	Despesas Correntes			1.246.223,67
3.1	Pessoal e Encargos Sociais		125.000,00	
3.1.90	Aplicações Diretas	125.000,00		
3.1.90.91	Sentenças Judiciais	125.000,00		
3.2	Juros e Encargos da Dívida		821.223,67	
3.2.90	Aplicações Diretas	821.223,67		
3.2.90.21	Juros sobre a Dívida por Contrato	451.223,67		
3.2.90.22	Outros Encargos sobre a Dívida por Contrato	370.000,00		
3.3	Outras Despesas Correntes		300.000,00	
3.3.90	Aplicações Diretas	300.000,00		
3.3.90.35	Serviços de Consultoria	180.000,00		
3.3.90.91	Sentenças Judiciais	120.000,00		
4	Despesas de Capital			1.879.200,00
4.6	Amortização da Dívida		1.879.200,00	
4.6.90	Aplicações Diretas	744.200,00		
4.6.90.71	Principal da Dívida Contratual Resgatado	744.200,00		
4.6.91	Aplicação Direta Decorrente de Operação entre Órgãos, Fundos e Entidades Integrantes dos Orçamentos Fiscal e da Seguridade Social	1.135.000,00		
4.6.91.71	Principal da Dívida Contratual Resgatado	1.135.000,00		

**Total da Unidade Orçamentária: 3.125.423,67**

### Unidade Orçamentária: 7003 - DIRETORIAS IMOBILIÁRIA E DE FISCALIZAÇÃO

Código	Especificação	Desdobramento	Fonte	Categoria econômica
3	Despesas Correntes			42.000,00
3.1	Pessoal e Encargos Sociais		24.000,00	
3.1.90	Aplicações Diretas	22.000,00		
3.1.90.04	Contratação por Tempo Determinado	5.000,00		
3.1.90.11	Vencimentos e Vantagens Fixas – Pessoal Civil	5.000,00		
3.1.90.13	Obrigações Patronais	2.000,00		
3.1.90.94	Indenizações e Restituições Trabalhistas	5.000,00		
3.1.90.96	Ressarcimento de Despesas de Pessoal Requisitado	5.000,00		

Documento Assinado Digitalmente por: JOAO DA SILVA CAVALCANTE  
Acesse em: https://eic.ice.pe.gov.br/ep/validar?codigo=72000000&documento=73a72b8b-c22-42b4-994f-bb6982332e09





# MUNICÍPIO DE BOM CONSELHO

RUA VIDAL DE NEGREIROS, 43 - CENTRO - 55.330-000 - Bom Conselho/ PE  
CNPJ: 11.285.954/0001-04

Usuário: Alison Antonio da Costa	Chave de Autenticação 1140-6531-459	Página 16 / 26
----------------------------------	--	-------------------

## Anexo 2 da Lei Nº 4.320/64 - Despesas Segundo as Categorias Econômicas

### DESPESAS

Valores em R\$ - Período: Orçamento/2023

3.1.91	Aplicação Direta Decorrente de Operação entre Órgãos, Fundos e Entidades Integrantes dos Orçamentos Fiscal e da Seguridade Social	2.000,00	
3.1.91.13	Obrigações Patronais	2.000,00	
3.3	Outras Despesas Correntes		18.000,00
3.3.90	Aplicações Diretas	18.000,00	
3.3.90.08	Outros Benefícios Assistenciais do servidor e do militar	1.000,00	
3.3.90.14	Diárias – Civil	5.000,00	
3.3.90.30	Material de Consumo	3.000,00	
3.3.90.36	Outros Serviços de Terceiros – Pessoa Física	3.000,00	
3.3.90.39	Outros Serviços de Terceiros - Pessoa Jurídica	5.000,00	
3.3.90.47	Obrigações Tributárias e Contributivas	1.000,00	

**Total da Unidade Orçamentária: 42.000,00**

### Unidade Orçamentária: 7004 - DIRETORIA DE CONTABILIDADE

Código	Especificação	Desdobramento	Fonte	Categoria econômica
3	Despesas Correntes			15.000,00
3.3	Outras Despesas Correntes		15.000,00	
3.3.90	Aplicações Diretas	15.000,00		
3.3.90.30	Material de Consumo	5.000,00		
3.3.90.36	Outros Serviços de Terceiros – Pessoa Física	5.000,00		
3.3.90.39	Outros Serviços de Terceiros - Pessoa Jurídica	5.000,00		

**Total da Unidade Orçamentária: 15.000,00**

### Unidade Orçamentária: 8001 - GABINETE DO SECRETÁRIO

Código	Especificação	Desdobramento	Fonte	Categoria econômica
3	Despesas Correntes			249.000,00
3.1	Pessoal e Encargos Sociais		216.000,00	
3.1.90	Aplicações Diretas	206.000,00		
3.1.90.04	Contratação por Tempo Determinado	4.000,00		
3.1.90.11	Vencimentos e Vantagens Fixas – Pessoal Civil	170.000,00		
3.1.90.13	Obrigações Patronais	30.000,00		
3.1.90.94	Indenizações e Restituições Trabalhistas	1.000,00		
3.1.90.96	Ressarcimento de Despesas de Pessoal Requisitado	1.000,00		
3.1.91	Aplicação Direta Decorrente de Operação entre Órgãos, Fundos e Entidades Integrantes dos Orçamentos Fiscal e da Seguridade Social	10.000,00		
3.1.91.13	Obrigações Patronais	10.000,00		
3.3	Outras Despesas Correntes		33.000,00	
3.3.90	Aplicações Diretas	33.000,00		
3.3.90.08	Outros Benefícios Assistenciais do servidor e do militar	1.000,00		
3.3.90.14	Diárias – Civil	5.000,00		
3.3.90.30	Material de Consumo	4.000,00		
3.3.90.33	Passagens e Despesas com Locomoção	4.000,00		
3.3.90.36	Outros Serviços de Terceiros – Pessoa Física	10.000,00		
3.3.90.39	Outros Serviços de Terceiros - Pessoa Jurídica	4.000,00		
3.3.90.47	Obrigações Tributárias e Contributivas	1.000,00		
3.3.90.92	Despesas de Exercícios Anteriores	4.000,00		

**Total da Unidade Orçamentária: 249.000,00**

Documento Assinado Digitalmente por: JOAO DA SILVA CAVALCANTE  
Acesse em: https://eic.ice.pe.gov.br/epd/validar?codigo-do-documento=f3a72b8b-c22-42b4-994f-bb6982332e09





# MUNICÍPIO DE BOM CONSELHO

RUA VIDAL DE NEGREIROS, 43 - CENTRO - 55.330-000 - Bom Conselho/ PE  
CNPJ: 11.285.954/0001-04

Usuário: Alison Antonio da Costa	Chave de Autenticação 1140-6531-459	Página 17 / 26
----------------------------------	--	-------------------

## Anexo 2 da Lei Nº 4.320/64 - Despesas Segundo as Categorias Econômicas

### DESPESAS

Valores em R\$ - Período: Orçamento/2023

#### Unidade Orçamentária: 8002 - DIRETORIAS DE GESTÃO E CONTROLE DE DESPESAS, PROJETOS E PLANEJAMENTO

Código	Especificação	Desdobramento	Fonte	Categoria econômica
4	Despesas de Capital			4.000,00
4.4	Investimentos		4.000,00	
4.4.90	Aplicações Diretas	4.000,00		
4.4.90.52	Equipamentos e Material Permanente	4.000,00		

**Total da Unidade Orçamentária: 4.000,00**

#### Unidade Orçamentária: 8003 - DIRETORIA GERAL DE CONVÊNIOS

Código	Especificação	Desdobramento	Fonte	Categoria econômica
4	Despesas de Capital			8.000,00
4.4	Investimentos		8.000,00	
4.4.90	Aplicações Diretas	8.000,00		
4.4.90.51	Obras e Instalações	4.000,00		
4.4.90.61	Aquisição de Imóveis	4.000,00		

**Total da Unidade Orçamentária: 8.000,00**

#### Unidade Orçamentária: 9001 - GABINETE DO SECRETÁRIO

Código	Especificação	Desdobramento	Fonte	Categoria econômica
3	Despesas Correntes			45.000,00
3.1	Pessoal e Encargos Sociais		19.000,00	
3.1.90	Aplicações Diretas	17.000,00		
3.1.90.04	Contratação por Tempo Determinado	8.000,00		
3.1.90.11	Vencimentos e Vantagens Fixas – Pessoal Civil	5.000,00		
3.1.90.13	Obrigações Patronais	2.000,00		
3.1.90.94	Indenizações e Restituições Trabalhistas	1.000,00		
3.1.90.96	Ressarcimento de Despesas de Pessoal Requisitado	1.000,00		
3.1.91	Aplicação Direta Decorrente de Operação entre Órgãos, Fundos e Entidades Integrantes dos Orçamentos Fiscal e da Seguridade Social	2.000,00		
3.1.91.13	Obrigações Patronais	2.000,00		
3.3	Outras Despesas Correntes		26.000,00	
3.3.90	Aplicações Diretas	26.000,00		
3.3.90.08	Outros Benefícios Assistenciais do servidor e do militar	1.000,00		
3.3.90.14	Diárias – Civil	2.000,00		
3.3.90.30	Material de Consumo	5.000,00		
3.3.90.32	Material, Bem ou Serviço para Distribuição Gratuita	4.000,00		
3.3.90.36	Outros Serviços de Terceiros – Pessoa Física	6.000,00		
3.3.90.39	Outros Serviços de Terceiros - Pessoa Jurídica	6.000,00		
3.3.90.47	Obrigações Tributárias e Contributivas	2.000,00		

**Total da Unidade Orçamentária: 45.000,00**

**Total da Unidade Gestora: 39.683.225,00**

#### Unidade Gestora: 2 - Fundo Municipal de Assistência Social de Bom Conselho

#### Unidade Orçamentária: 14002 - FUNDO MUNICIPAL DE ASSISTÊNCIA SOCIAL

Código	Especificação	Desdobramento	Fonte	Categoria econômica
3	Despesas Correntes			1.611.000,00
3.1	Pessoal e Encargos Sociais		1.611.000,00	
3.1.90	Aplicações Diretas	1.528.000,00		

Documento Assinado Digitalmente por: JOAO LUCAS DA SILVA CAVALCANTE





# MUNICÍPIO DE BOM CONSELHO

RUA VIDAL DE NEGREIROS, 43 - CENTRO - 55.330-000 - Bom Conselho/ PE  
CNPJ: 11.285.954/0001-04

Usuário: Alison Antonio da Costa	Chave de Autenticação 1140-6531-459	Página 18 / 26
----------------------------------	--	-------------------

## Anexo 2 da Lei Nº 4.320/64 - Despesas Segundo as Categorias Econômicas

### DESPESAS

Valores em R\$ - Período: Orçamento/2023

3.1.90.04	Contratação por Tempo Determinado	611.000,00	
3.1.90.11	Vencimentos e Vantagens Fixas – Pessoal Civil	624.000,00	
3.1.90.13	Obrigações Patronais	266.000,00	
3.1.90.91	Sentenças Judiciais	1.000,00	
3.1.90.94	Indenizações e Restituições Trabalhistas	16.000,00	
3.1.90.96	Ressarcimento de Despesas de Pessoal Requisitado	10.000,00	
3.1.91	Aplicação Direta Decorrente de Operação entre Órgãos, Fundos e Entidades Integrantes dos Orçamentos Fiscal e da Seguridade Social	83.000,00	
3.1.91.13	Obrigações Patronais	83.000,00	
3.2	Juros e Encargos da Dívida		10.000,00
3.2.90	Aplicações Diretas	10.000,00	
3.2.90.21	Juros sobre a Dívida por Contrato	10.000,00	
3.3	Outras Despesas Correntes		2.221.000,00
3.3.50	Transferências a Instituições Privadas sem Fins Lucrativos	55.000,00	
3.3.50.41	Contribuições	40.000,00	
3.3.50.43	Subvenções Sociais	15.000,00	
3.3.90	Aplicações Diretas	2.166.000,00	
3.3.90.08	Outros Benefícios Assistenciais do servidor e do militar	30.000,00	
3.3.90.14	Diárias – Civil	123.000,00	
3.3.90.30	Material de Consumo	487.000,00	
3.3.90.32	Material, Bem ou Serviço para Distribuição Gratuita	438.000,00	
3.3.90.33	Passagens e Despesas com Locomoção	52.000,00	
3.3.90.35	Serviços de Consultoria	47.000,00	
3.3.90.36	Outros Serviços de Terceiros – Pessoa Física	308.000,00	
3.3.90.37	Locação de Mão-de-Obra	2.000,00	
3.3.90.39	Outros Serviços de Terceiros - Pessoa Jurídica	348.000,00	
3.3.90.40	Serviços de Tecnologia da Informação e Comunicação - Pessoa Jurídica	9.000,00	
3.3.90.41	Contribuições	10.000,00	
3.3.90.47	Obrigações Tributárias e Contributivas	74.000,00	
3.3.90.48	Outros Auxílios Financeiros a Pessoas Físicas	231.000,00	
3.3.90.91	Sentenças Judiciais	1.000,00	
3.3.90.93	Indenizações e Restituições	6.000,00	
4	Despesas de Capital		398.000,00
4.4	Investimentos		338.000,00
4.4.90	Aplicações Diretas	338.000,00	
4.4.90.51	Obras e Instalações	24.000,00	
4.4.90.52	Equipamentos e Material Permanente	307.000,00	
4.4.90.61	Aquisição de Imóveis	7.000,00	
4.6	Amortização da Dívida		60.000,00
4.6.90	Aplicações Diretas	30.000,00	
4.6.90.71	Principal da Dívida Contratual Resgatado	30.000,00	
4.6.91	Aplicação Direta Decorrente de Operação entre Órgãos, Fundos e Entidades Integrantes dos Orçamentos Fiscal e da Seguridade Social	30.000,00	
4.6.91.71	Principal da Dívida Contratual Resgatado		

Documento Assinado Digitalmente por: JOAO DA SILVA CAVALCANTE  
 Acesso em: https://eic.ice.pe.gov.br/ep/validaDoc?doc:seam&Codigo do documento: f3a72b8b-c22-42b4-994f-bb982332e09

**Total da Unidade Orçamentária:**

**Total da Unidade Gestora:**



4.240.000,00



# MUNICÍPIO DE BOM CONSELHO

RUA VIDAL DE NEGREIROS, 43 - CENTRO - 55.330-000 - Bom Conselho/ PE  
CNPJ: 11.285.954/0001-04

Usuário: Alison Antonio da Costa	Chave de Autenticação 1140-6531-459	Página 19 / 26
----------------------------------	--	-------------------

## Anexo 2 da Lei Nº 4.320/64 - Despesas Segundo as Categorias Econômicas

DESPESAS

Valores em R\$ - Período: Orçamento/2023

Unidade Gestora: 3 - Fundo Municipal de Saúde de Bom Conselho

Unidade Orçamentária: 10001 - GABINETE DO SECRETÁRIO

Código	Especificação	Desdobramento	Fonte	Categoria econômica
3	Despesas Correntes			163.000,00
3.1	Pessoal e Encargos Sociais		25.000,00	
3.1.90	Aplicações Diretas	20.000,00		
3.1.90.04	Contratação por Tempo Determinado	5.000,00		
3.1.90.08	Outros Benefícios Assistenciais do servidor e do militar	5.000,00		
3.1.90.11	Vencimentos e Vantagens Fixas – Pessoal Civil	5.000,00		
3.1.90.13	Obrigações Patronais	5.000,00		
3.1.91	Aplicação Direta Decorrente de Operação entre Órgãos, Fundos e Entidades Integrantes dos Orçamentos Fiscal e da Seguridade Social	5.000,00		
3.1.91.04	Contratação por Tempo Determinado	5.000,00		
3.3	Outras Despesas Correntes		138.000,00	
3.3.90	Aplicações Diretas	138.000,00		
3.3.90.30	Material de Consumo	100.000,00		
3.3.90.32	Material, Bem ou Serviço para Distribuição Gratuita	30.000,00		
3.3.90.36	Outros Serviços de Terceiros – Pessoa Física	8.000,00		
4	Despesas de Capital			213.000,00
4.4	Investimentos		213.000,00	
4.4.90	Aplicações Diretas	213.000,00		
4.4.90.51	Obras e Instalações	60.000,00		
4.4.90.52	Equipamentos e Material Permanente	153.000,00		
<b>Total da Unidade Orçamentária:</b>				<b>376.000,00</b>

Unidade Orçamentária: 14003 - FMS - FUNDO MUNICIPAL DE SAÚDE

Código	Especificação	Desdobramento	Fonte	Categoria econômica
3	Despesas Correntes			29.364.325,00
3.1	Pessoal e Encargos Sociais		14.526.325,00	
3.1.90	Aplicações Diretas	11.008.000,00		
3.1.90.04	Contratação por Tempo Determinado	2.749.000,00		
3.1.90.11	Vencimentos e Vantagens Fixas – Pessoal Civil	7.101.000,00		
3.1.90.13	Obrigações Patronais	1.022.000,00		
3.1.90.16	Outras Despesas Variáveis – Pessoal Civil	34.000,00		
3.1.90.91	Sentenças Judiciais	4.000,00		
3.1.90.92	Despesas de Exercícios Anteriores	17.000,00		
3.1.90.94	Indenizações e Restituições Trabalhistas	45.000,00		
3.1.90.96	Ressarcimento de Despesas de Pessoal Requisitado	36.000,00		
3.1.91	Aplicação Direta Decorrente de Operação entre Órgãos, Fundos e Entidades Integrantes dos Orçamentos Fiscal e da Seguridade Social	3.518.325,00		
3.1.91.13	Obrigações Patronais	3.518.325,00		
3.2	Juros e Encargos da Dívida		2.000,00	
3.2.90	Aplicações Diretas	2.000,00		
3.2.90.21	Juros sobre a Dívida por Contrato	2.000,00		
3.3	Outras Despesas Correntes			14.830.000,00
3.3.90	Aplicações Diretas	14.830.000,00		
3.3.90.08	Outros Benefícios Assistenciais do servidor e do militar	66.000,00		

Documento emitido em: 14/08/2023 às 14:00:00. Documento emitido em: https://tce.ce.gov.br/ep/validarCodigo.do?codigo=14003&documento=13a72b8b-c22-42b4-994f-bb6982332e09





# MUNICÍPIO DE BOM CONSELHO

RUA VIDAL DE NEGREIROS, 43 - CENTRO - 55.330-000 - Bom Conselho/ PE  
CNPJ: 11.285.954/0001-04

Usuário: Alison Antonio da Costa	Chave de Autenticação 1140-6531-459	Página 20 / 26
----------------------------------	--	-------------------

## Anexo 2 da Lei Nº 4.320/64 - Despesas Segundo as Categorias Econômicas

### DESPESAS

Valores em R\$ - Período: Orçamento/2023

3.3.90.14	Diárias – Civil	295.000,00		
3.3.90.30	Material de Consumo	7.561.000,00		
3.3.90.32	Material, Bem ou Serviço para Distribuição Gratuita	528.000,00		
3.3.90.34	Outras Despesas de Pessoal decorrentes de Contratos de Terceirização	78.000,00		
3.3.90.35	Serviços de Consultoria	47.000,00		
3.3.90.36	Outros Serviços de Terceiros – Pessoa Física	563.000,00		
3.3.90.37	Locação de Mão-de-Obra	51.000,00		
3.3.90.39	Outros Serviços de Terceiros - Pessoa Jurídica	5.301.000,00		
3.3.90.40	Serviços de Tecnologia da Informação e Comunicação - Pessoa Jurídica	21.000,00		
3.3.90.41	Contribuições	8.000,00		
3.3.90.47	Obrigações Tributárias e Contributivas	82.000,00		
3.3.90.48	Outros Auxílios Financeiros a Pessoas Físicas	83.000,00		
3.3.90.85	Contrato de Gestão	31.000,00		
3.3.90.91	Sentenças Judiciais	30.000,00		
3.3.90.92	Despesas de Exercícios Anteriores	45.000,00		
3.3.90.93	Indenizações e Restituições	40.000,00		
3.3.93	Aplicação Direta Decorrente de Operação de Órgãos, Fundos e Entidades Integrantes dos Orçamentos Fiscal e da Seguridade Social com Consórcio Público do qual o Ente Participe	6.000,00		
3.3.93.30	Material de Consumo	2.000,00		
3.3.93.39	Outros Serviços de Terceiros - Pessoa Jurídica	4.000,00		
4	Despesas de Capital			4.409.000,00
4.4	Investimentos		4.319.000,00	
4.4.90	Aplicações Diretas	4.319.000,00		
4.4.90.51	Obras e Instalações	1.959.000,00		
4.4.90.52	Equipamentos e Material Permanente	2.355.000,00		
4.4.90.61	Aquisição de Imóveis	5.000,00		
4.5	Inversões Financeiras		10.000,00	
4.5.90	Aplicações Diretas	10.000,00		
4.5.90.61	Aquisição de Imóveis	10.000,00		
4.6	Amortização da Dívida		80.000,00	
4.6.90	Aplicações Diretas	40.000,00		
4.6.90.71	Principal da Dívida Contratual Resgatado	40.000,00		
4.6.91	Aplicação Direta Decorrente de Operação entre Órgãos, Fundos e Entidades Integrantes dos Orçamentos Fiscal e da Seguridade Social	40.000,00		
4.6.91.71	Principal da Dívida Contratual Resgatado	40.000,00		
		<b>Total da Unidade Orçamentária:</b>		<b>33.773.325,00</b>
		<b>Total da Unidade Gestora:</b>		<b>34.149.325,00</b>

**Unidade Gestora: 4 - Fundo Municipal de Defesa da Criança e do Adolescente de Bom Conselho**  
**Unidade Orçamentária: 14001 - FUNDECA - FUNDO DE DEFESA DOS DIREITOS DA CRIANÇA**

Código	Especificação	Desdobramento	Fonte	Categoria econômica
3	Despesas Correntes			207.000,00
3.1	Pessoal e Encargos Sociais		135.000,00	
3.1.90	Aplicações Diretas	135.000,00		
3.1.90.04	Contratação por Tempo Determinado	50.000,00		
3.1.90.11	Vencimentos e Vantagens Fixas – Pessoal Civil	96.000,00		
3.1.90.13	Obrigações Patronais	22.000,00		

Documento Assinado Digitalmente por: JOAO VASILVA CAVALCANTE  
 Acesso em: https://eic.eic.gov.br/validar/09b8b-c22-42b4-994f-bb6982332e09





# MUNICÍPIO DE BOM CONSELHO

RUA VIDAL DE NEGREIROS, 43 - CENTRO - 55.330-000 - Bom Conselho/ PE  
CNPJ: 11.285.954/0001-04

Usuário: Alison Antonio da Costa	Chave de Autenticação 1140-6531-459	Página 21 / 26
----------------------------------	--	-------------------

## Anexo 2 da Lei Nº 4.320/64 - Despesas Segundo as Categorias Econômicas

### DESPESAS

Valores em R\$ - Período: Orçamento/2023

3.1.90.91	Sentenças Judiciais	1.000,00		
3.1.90.94	Indenizações e Restituições Trabalhistas	2.000,00		
3.1.90.96	Ressarcimento de Despesas de Pessoal Requisitado	2.000,00		
3.1.91	Aplicação Direta Decorrente de Operação entre Órgãos, Fundos e Entidades Integrantes dos Orçamentos Fiscal e da Seguridade Social	7.000,00		
3.1.91.13	Obrigações Patronais	7.000,00		
3.3	Outras Despesas Correntes		72.000,00	
3.3.50	Transferências a Instituições Privadas sem Fins Lucrativos	25.000,00		
3.3.50.41	Contribuições	20.000,00		
3.3.50.43	Subvenções Sociais	5.000,00		
3.3.90	Aplicações Diretas	47.000,00		
3.3.90.08	Outros Benefícios Assistenciais do servidor e do militar	2.000,00		
3.3.90.14	Diárias – Civil	7.000,00		
3.3.90.30	Material de Consumo	7.000,00		
3.3.90.33	Passagens e Despesas com Locomoção	2.000,00		
3.3.90.35	Serviços de Consultoria	3.000,00		
3.3.90.36	Outros Serviços de Terceiros – Pessoa Física	6.000,00		
3.3.90.39	Outros Serviços de Terceiros - Pessoa Jurídica	15.000,00		
3.3.90.40	Serviços de Tecnologia da Informação e Comunicação - Pessoa Jurídica	1.000,00		
3.3.90.47	Obrigações Tributárias e Contributivas	3.000,00		
3.3.90.91	Sentenças Judiciais	1.000,00		
4	Despesas de Capital			10.000,00
4.4	Investimentos		10.000,00	
4.4.90	Aplicações Diretas	10.000,00		
4.4.90.52	Equipamentos e Material Permanente	10.000,00		
		<b>Total da Unidade Orçamentária:</b>		<b>217.000,00</b>
		<b>Total da Unidade Gestora:</b>		<b>217.000,00</b>

### Unidade Gestora: 5 - Fundo Municipal de Educação de Bom Conselho Unidade Orçamentária: 11001 - GABINETE DO SECRETÁRIO

Código	Especificação	Desdobramento	Fonte	Categoria econômica
3	Despesas Correntes			11.769.450,00
3.1	Pessoal e Encargos Sociais		3.810.750,00	
3.1.90	Aplicações Diretas	3.507.750,00		
3.1.90.04	Contratação por Tempo Determinado	200.000,00		
3.1.90.11	Vencimentos e Vantagens Fixas – Pessoal Civil	3.060.750,00		
3.1.90.13	Obrigações Patronais	230.000,00		
3.1.90.94	Indenizações e Restituições Trabalhistas	5.000,00		
3.1.90.96	Ressarcimento de Despesas de Pessoal Requisitado	12.000,00		
3.1.91	Aplicação Direta Decorrente de Operação entre Órgãos, Fundos e Entidades Integrantes dos Orçamentos Fiscal e da Seguridade Social	303.000,00		
3.1.91.13	Obrigações Patronais	303.000,00		
3.3	Outras Despesas Correntes		7.958.700,00	
3.3.90	Aplicações Diretas	7.958.700,00		
3.3.90.08	Outros Benefícios Assistenciais do servidor e do militar	850.000,00		
3.3.90.14	Diárias – Civil	65.000,00		
3.3.90.18	Auxílio Financeiro a Estudantes	10.000,00		

Documento Assinado Digitalmente por: JOAO VASILVA CAVALLANTE  
Acesse em: https://eccc.ce.gov.br/ep/validar?id=67722-42b4-994f-bb982332e09





# MUNICÍPIO DE BOM CONSELHO

RUA VIDAL DE NEGREIROS, 43 - CENTRO - 55.330-000 - Bom Conselho/ PE  
CNPJ: 11.285.954/0001-04

Usuário: Alison Antonio da Costa	Chave de Autenticação 1140-6531-459	Página 22 / 26
----------------------------------	--	-------------------

## Anexo 2 da Lei Nº 4.320/64 - Despesas Segundo as Categorias Econômicas

### DESPESAS

Valores em R\$ - Período: Orçamento/2023

3.3.90.30	Material de Consumo	2.439.700,00	
3.3.90.31	Premiações Culturais, Artísticas, Científicas, Desportivas e Outras	8.000,00	
3.3.90.32	Material, Bem ou Serviço para Distribuição Gratuita	30.000,00	
3.3.90.33	Passagens e Despesas com Locomoção	12.000,00	
3.3.90.35	Serviços de Consultoria	20.000,00	
3.3.90.36	Outros Serviços de Terceiros – Pessoa Física	729.000,00	
3.3.90.39	Outros Serviços de Terceiros - Pessoa Jurídica	4.561.000,00	
3.3.90.40	Serviços de Tecnologia da Informação e Comunicação - Pessoa Jurídica	8.000,00	
3.3.90.41	Contribuições	9.000,00	
3.3.90.47	Obrigações Tributárias e Contributivas	43.000,00	
3.3.90.49	Auxílio-Transporte	8.000,00	
3.3.90.92	Despesas de Exercícios Anteriores	8.000,00	
4	Despesas de Capital		2.102.000,00
4.4	Investimentos		2.062.000,00
4.4.90	Aplicações Diretas	2.062.000,00	
4.4.90.51	Obras e Instalações	1.258.000,00	
4.4.90.52	Equipamentos e Material Permanente	614.000,00	
4.4.90.61	Aquisição de Imóveis	190.000,00	
4.5	Inversões Financeiras		40.000,00
4.5.90	Aplicações Diretas	40.000,00	
4.5.90.61	Aquisição de Imóveis	40.000,00	

**Total da Unidade Orçamentária: 13.871.450,00**

### Unidade Orçamentária: 11002 - DIRETORIAS DE POLÍTICA PEDAGÓGICA E DE EDUCAÇÃO DO CAMPO

Código	Especificação	Desdobramento	Fonte	Categoria econômica
3	Despesas Correntes			47.000,00
3.1	Pessoal e Encargos Sociais		19.000,00	
3.1.90	Aplicações Diretas	17.000,00		
3.1.90.04	Contratação por Tempo Determinado	7.000,00		
3.1.90.11	Vencimentos e Vantagens Fixas – Pessoal Civil	4.000,00		
3.1.90.13	Obrigações Patronais	2.000,00		
3.1.90.94	Indenizações e Restituições Trabalhistas	2.000,00		
3.1.90.96	Ressarcimento de Despesas de Pessoal Requisitado	2.000,00		
3.1.91	Aplicação Direta Decorrente de Operação entre Órgãos, Fundos e Entidades Integrantes dos Orçamentos Fiscal e da Seguridade Social	2.000,00		
3.1.91.13	Obrigações Patronais	2.000,00		
3.3	Outras Despesas Correntes		28.000,00	
3.3.90	Aplicações Diretas	28.000,00		
3.3.90.08	Outros Benefícios Assistenciais do servidor e do militar	2.000,00		
3.3.90.30	Material de Consumo	4.000,00		
3.3.90.35	Serviços de Consultoria	3.000,00		
3.3.90.36	Outros Serviços de Terceiros – Pessoa Física	5.000,00		
3.3.90.39	Outros Serviços de Terceiros - Pessoa Jurídica	12.000,00		
3.3.90.47	Obrigações Tributárias e Contributivas	2.000,00		

**Total da Unidade Orçamentária: 13.871.450,00**

Documento: RUA S DA SILVA CAVALCANTE Nº 1000, Fone: (51) 3632-3320, E-mail: contato@bomconselho.pe.br, Site: www.bomconselho.pe.br







# MUNICÍPIO DE BOM CONSELHO

RUA VIDAL DE NEGREIROS, 43 - CENTRO - 55.330-000 - Bom Conselho/ PE  
CNPJ: 11.285.954/0001-04

Usuário: Alison Antonio da Costa	Chave de Autenticação 1140-6531-459	Página 23 / 26
----------------------------------	--	-------------------

## Anexo 2 da Lei Nº 4.320/64 - Despesas Segundo as Categorias Econômicas

### DESPESAS

Valores em R\$ - Período: Orçamento/2023

#### Unidade Orçamentária: 11003 - DIRETORIAS DE ADMINISTRAÇÃO, CONTÁBIL E DE PRESTAÇÃO DE CONTAS

Código	Especificação	Desdobramento	Fonte	Categoria econômica
3	Despesas Correntes			149.700,00
3.1	Pessoal e Encargos Sociais		70.000,00	
3.1.90	Aplicações Diretas	70.000,00		
3.1.90.91	Sentenças Judiciais	70.000,00		
3.2	Juros e Encargos da Dívida		15.000,00	
3.2.90	Aplicações Diretas	15.000,00		
3.2.90.21	Juros sobre a Dívida por Contrato	15.000,00		
3.3	Outras Despesas Correntes		64.700,00	
3.3.90	Aplicações Diretas	64.700,00		
3.3.90.91	Sentenças Judiciais	64.700,00		
4	Despesas de Capital			95.000,00
4.6	Amortização da Dívida		95.000,00	
4.6.90	Aplicações Diretas	50.000,00		
4.6.90.71	Principal da Dívida Contratual Resgatado	50.000,00		
4.6.91	Aplicação Direta Decorrente de Operação entre Órgãos, Fundos e Entidades Integrantes dos Orçamentos Fiscal e da Seguridade Social	45.000,00		
4.6.91.71	Principal da Dívida Contratual Resgatado	45.000,00		

**Total da Unidade Orçamentária: 244.700,00**

#### Unidade Orçamentária: 14006 - FUNDEB

Código	Especificação	Desdobramento	Fonte	Categoria econômica
3	Despesas Correntes			42.855.000,00
3.1	Pessoal e Encargos Sociais		36.878.580,00	
3.1.90	Aplicações Diretas	27.772.580,00		
3.1.90.04	Contratação por Tempo Determinado	7.071.700,00		
3.1.90.11	Vencimentos e Vantagens Fixas – Pessoal Civil	18.518.880,00		
3.1.90.13	Obrigações Patronais	2.033.700,00		
3.1.90.94	Indenizações e Restituições Trabalhistas	94.000,00		
3.1.90.96	Ressarcimento de Despesas de Pessoal Requisitado	54.300,00		
3.1.91	Aplicação Direta Decorrente de Operação entre Órgãos, Fundos e Entidades Integrantes dos Orçamentos Fiscal e da Seguridade Social	9.106.000,00		
3.1.91.13	Obrigações Patronais	9.106.000,00		
3.3	Outras Despesas Correntes		5.976.420,00	
3.3.90	Aplicações Diretas	5.976.420,00		
3.3.90.08	Outros Benefícios Assistenciais do servidor e do militar	24.000,00		
3.3.90.14	Diárias – Civil	92.000,00		
3.3.90.30	Material de Consumo	2.270.120,00		
3.3.90.32	Material, Bem ou Serviço para Distribuição Gratuita	92.000,00		
3.3.90.36	Outros Serviços de Terceiros – Pessoa Física	746.000,00		
3.3.90.39	Outros Serviços de Terceiros - Pessoa Jurídica	2.653.000,00		
3.3.90.40	Serviços de Tecnologia da Informação e Comunicação - Pessoa Jurídica	18.000,00		
3.3.90.47	Obrigações Tributárias e Contributivas	81.300,00		
4	Despesas de Capital			
4.4	Investimentos		2.350.000,00	
4.4.90	Aplicações Diretas	2.350.000,00		

Documento Assinado Digitalmente por: JOAO LUCAS DA SILVA CAVALCANTE



00,00



# MUNICÍPIO DE BOM CONSELHO

RUA VIDAL DE NEGREIROS, 43 - CENTRO - 55.330-000 - Bom Conselho/ PE  
CNPJ: 11.285.954/0001-04

Usuário: Alison Antonio da Costa	Chave de Autenticação 1140-6531-459	Página 24 / 26
----------------------------------	--	-------------------

## Anexo 2 da Lei Nº 4.320/64 - Despesas Segundo as Categorias Econômicas

### DESPESAS

Valores em R\$ - Período: Orçamento/2023

4.4.90.51	Obras e Instalações	1.520.000,00
4.4.90.52	Equipamentos e Material Permanente	685.000,00
4.4.90.61	Aquisição de Imóveis	145.000,00
<b>Total da Unidade Orçamentária:</b>		<b>45.205.000,00</b>
<b>Total da Unidade Gestora:</b>		<b>59.368.150,00</b>

### Unidade Gestora: 6 - Fundo de Previdência do Município de Bom Conselho

#### Unidade Orçamentária: 14004 - RPPS - FUNDO MUNICIPAL DE PREVIDÊNCIA

Código	Especificação	Desdobramento	Fonte	Categoria econômica
3	Despesas Correntes			19.298.500,00
3.1	Pessoal e Encargos Sociais		18.654.500,00	
3.1.90	Aplicações Diretas	18.648.400,00		
3.1.90.01	Aposentadorias, Reserva Remunerada e Reformas	16.510.200,00		
3.1.90.03	Pensões	2.100.000,00		
3.1.90.04	Contratação por Tempo Determinado	5.000,00		
3.1.90.11	Vencimentos e Vantagens Fixas – Pessoal Civil	5.000,00		
3.1.90.13	Obrigações Patronais	2.200,00		
3.1.90.91	Sentenças Judiciais	12.000,00		
3.1.90.93	Indenizações e Restituições	12.000,00		
3.1.90.94	Indenizações e Restituições Trabalhistas	2.000,00		
3.1.91	Aplicação Direta Decorrente de Operação entre Órgãos, Fundos e Entidades Integrantes dos Orçamentos Fiscal e da Seguridade Social	6.100,00		
3.1.91.13	Obrigações Patronais	6.100,00		
3.3	Outras Despesas Correntes		644.000,00	
3.3.20	Transferências à União	10.000,00		
3.3.20.98	Compensações ao RGPS	10.000,00		
3.3.90	Aplicações Diretas	634.000,00		
3.3.90.14	Diárias – Civil	30.000,00		
3.3.90.30	Material de Consumo	25.000,00		
3.3.90.33	Passagens e Despesas com Locomoção	20.000,00		
3.3.90.35	Serviços de Consultoria	200.000,00		
3.3.90.36	Outros Serviços de Terceiros – Pessoa Física	130.000,00		
3.3.90.39	Outros Serviços de Terceiros - Pessoa Jurídica	190.000,00		
3.3.90.47	Obrigações Tributárias e Contributivas	5.000,00		
3.3.90.91	Sentenças Judiciais	12.000,00		
3.3.90.92	Despesas de Exercícios Anteriores	10.000,00		
3.3.90.93	Indenizações e Restituições	12.000,00		
4	Despesas de Capital			43.800,00
4.4	Investimentos		35.000,00	
4.4.90	Aplicações Diretas	35.000,00		
4.4.90.51	Obras e Instalações	10.000,00		
4.4.90.52	Equipamentos e Material Permanente	15.000,00		
4.4.90.61	Aquisição de Imóveis	10.000,00		
4.6	Amortização da Dívida			
4.6.90	Aplicações Diretas	8.800,00		
4.6.90.71	Principal da Dívida Contratual Resgatado	8.800,00		

Documento Assinado Digitalmente por: JOAO DA SILVA CAVALCANTE



Documento Assinado Digitalmente por: JOAO DA SILVA CAVALCANTE

Assesse em: https://brasil.gov.br/ep/validador/validarDoc:seam Código do documento: f3a72b8b-c22-42b4-994f-bb6982332e09



# MUNICÍPIO DE BOM CONSELHO

RUA VIDAL DE NEGREIROS, 43 - CENTRO - 55.330-000 - Bom Conselho/ PE  
CNPJ: 11.285.954/0001-04

Usuário: Alison Antonio da Costa	Chave de Autenticação 1140-6531-459	Página 25 / 26
----------------------------------	--	-------------------

## Anexo 2 da Lei Nº 4.320/64 - Despesas Segundo as Categorias Econômicas

### DESPESAS

Valores em R\$ - Período: Orçamento/2023

9	Reserva de Contingência			500.000,00
9.9	Reserva de Contingência		500.000,00	
9.9.99	A Definir	500.000,00		
9.9.99.99	A Classificar	500.000,00		

**Total da Unidade Orçamentária: 19.842.300,00**

**Total da Unidade Gestora: 19.842.300,00**

### Unidade Gestora: 7 - Câmara Municipal de Bom Conselho Unidade Orçamentária: 1001 - CÂMARA MUNICIPAL

Código	Especificação	Desdobramento	Fonte	Categoria econômica
3	Despesas Correntes			4.935.000,00
3.1	Pessoal e Encargos Sociais		3.844.000,00	
3.1.90	Aplicações Diretas	3.678.000,00		
3.1.90.04	Contratação por Tempo Determinado	15.000,00		
3.1.90.11	Vencimentos e Vantagens Fixas – Pessoal Civil	3.046.000,00		
3.1.90.13	Obrigações Patronais	550.000,00		
3.1.90.16	Outras Despesas Variáveis – Pessoal Civil	22.000,00		
3.1.90.34	Outras Despesas de Pessoal decorrentes de Contratos de Terceirização	5.000,00		
3.1.90.91	Sentenças Judiciais	5.000,00		
3.1.90.92	Despesas de Exercícios Anteriores	10.000,00		
3.1.90.94	Indenizações e Restituições Trabalhistas	15.000,00		
3.1.90.96	Ressarcimento de Despesas de Pessoal Requisitado	10.000,00		
3.1.91	Aplicação Direta Decorrente de Operação entre Órgãos, Fundos e Entidades Integrantes dos Orçamentos Fiscal e da Seguridade Social	166.000,00		
3.1.91.13	Obrigações Patronais	166.000,00		
3.3	Outras Despesas Correntes		1.091.000,00	
3.3.90	Aplicações Diretas	1.091.000,00		
3.3.90.08	Outros Benefícios Assistenciais do servidor e do militar	5.000,00		
3.3.90.14	Diárias – Civil	197.000,00		
3.3.90.30	Material de Consumo	156.000,00		
3.3.90.33	Passagens e Despesas com Locomoção	170.000,00		
3.3.90.35	Serviços de Consultoria	180.000,00		
3.3.90.36	Outros Serviços de Terceiros – Pessoa Física	59.000,00		
3.3.90.39	Outros Serviços de Terceiros - Pessoa Jurídica	226.000,00		
3.3.90.40	Serviços de Tecnologia da Informação e Comunicação - Pessoa Jurídica	20.000,00		
3.3.90.47	Obrigações Tributárias e Contributivas	16.000,00		
3.3.90.91	Sentenças Judiciais	10.000,00		
3.3.90.92	Despesas de Exercícios Anteriores	16.000,00		
3.3.90.93	Indenizações e Restituições	36.000,00		
4	Despesas de Capital			565.000,00
4.4	Investimentos		565.000,00	
4.4.90	Aplicações Diretas	565.000,00		
4.4.90.51	Obras e Instalações	320.000,00		
4.4.90.52	Equipamentos e Material Permanente	245.000,00		

**Total da Unidade Orçamentária: 19.842.300,00**

**Total da Unidade Gestora: 19.842.300,00**



Assessoria de Planejamento Financeiro - O.D.S. DA SILVA CAVALLANTE  
Acesse em: https://tce.ce.gov.br/ep/validarCodigo.do?codigo=documento:fa72b8b-c22-42b4-994f-bb6982332e09



# MUNICÍPIO DE BOM CONSELHO

RUA VIDAL DE NEGREIROS, 43 - CENTRO - 55.330-000 - Bom Conselho/ PE  
CNPJ: 11.285.954/0001-04

Usuário: Alison Antonio da Costa

Chave de Autenticação  
1140-6531-459

Página  
26 / 26

## Anexo 2 da Lei Nº 4.320/64 - Despesas Segundo as Categorias Econômicas

### DESPESAS

Valores em R\$ - Período: Orçamento/2023

**Total Geral: 163.000.000,00**

#### Resumo

Pessoal e Encargos Sociais	74.543.000,00
Juros e Encargos da Dívida	850.000,00
Outras Despesas Correntes	52.122.000,00
<b>Total das Despesas Correntes</b>	<b>127.515.000,00</b>
Investimentos	13.355.000,00
Inversões Financeiras	50.000,00
Amortização da Dívida	873.000,00
<b>Total das Despesas de Capital</b>	<b>14.278.000,00</b>
Reserva de Contingência	5.773.000,00
Pessoal e Encargos Sociais	14.184.000,00
<b>Total das Despesas Correntes Intra-Orçamentárias</b>	<b>14.184.000,00</b>
Amortização da Dívida	1.250.000,00
<b>Total das Despesas de Capital Intra-Orçamentárias</b>	<b>1.250.000,00</b>
<b>TOTAL GERAL</b>	<b>163.000.000,00</b>

Entidades Consolidadas: Prefeitura Municipal de Bom Conselho, Fundo Municipal de Assistência Social de Bom Conselho, Fundo Municipal de Saúde de Bom Conselho, Fundo Municipal de Defesa da Criança e do Adolescente de Bom Conselho, Fundo Municipal de Educação de Bom Conselho, Fundo de Previdência do Município de Bom Conselho, Câmara Municipal de Bom Conselho





# Prefeitura Municipal de Bom Conselho

RUA VIDAL DE NEGREIROS, 43 - CENTRO - 55.330-000 - Bom Conselho/ PE  
CNPJ: 11.285.954/0001-04



<b>Usuário:</b> Alison Antonio da	<b>Chave de Autenticação Digital</b> 1939-5015-871	<b>Página</b> 1 / 10
-----------------------------------	---	-------------------------

## Valores Previstos na Despesa LOA por Natureza

LDO 2023 - Valores em R\$

Unidade Gestora	Unidade Orçamentária	Natureza da Despesa	Valor
<b>1 - Prefeitura Municipal de Bom Conselho</b>			
<b>2001 - GABINETE DO PREFEITO</b>			
	3.1.90.04.00	Contratação por Tempo Determinado	1.000,00
	3.1.90.11.00	Vencimentos e Vantagens Fixas – Pessoal Civil	1.800,00
	3.1.90.13.00	Obrigações Patronais	20.000,00
	3.1.90.94.00	Indenizações e Restituições Trabalhistas	1.000,00
	3.1.90.96.00	Ressarcimento de Despesas de Pessoal Requisitado	1.000,00
	3.1.91.13.00	Obrigações Patronais	3.000,00
	3.3.90.08.00	Outros Benefícios Assistenciais do servidor e do militar	9.000,00
	3.3.90.14.00	Diárias – Civil	2.000,00
	3.3.90.30.00	Material de Consumo	1.000,00
	3.3.90.33.00	Passagens e Despesas com Locomoção	10.000,00
	3.3.90.35.00	Serviços de Consultoria	5.000,00
	3.3.90.36.00	Outros Serviços de Terceiros – Pessoa Física	3.000,00
	3.3.90.39.00	Outros Serviços de Terceiros - Pessoa Jurídica	14.000,00
	3.3.90.40.00	Serviços de Tecnologia da Informação e Comunicação - Pessoa Jurídica	14.000,00
	3.3.90.47.00	Obrigações Tributárias e Contributivas	5.000,00
	3.3.90.92.00	Despesas de Exercícios Anteriores	5.000,00
	4.4.90.52.00	Equipamentos e Material Permanente	5.000,00
<b>Total da Unidade Orçamentária</b>			<b>1.555.000,00</b>
<b>2002 - DEPARTAMENTO DA GUARDA MUNICIPAL</b>			
	3.1.90.04.00	Contratação por Tempo Determinado	5.000,00
	3.1.90.11.00	Vencimentos e Vantagens Fixas – Pessoal Civil	5.000,00
	3.1.90.13.00	Obrigações Patronais	3.000,00
	3.1.90.94.00	Indenizações e Restituições Trabalhistas	1.000,00
	3.1.90.96.00	Ressarcimento de Despesas de Pessoal Requisitado	1.000,00
	3.1.91.13.00	Obrigações Patronais	5.000,00
	3.3.90.08.00	Outros Benefícios Assistenciais do servidor e do militar	1.000,00
	3.3.90.14.00	Diárias – Civil	4.000,00
	3.3.90.36.00	Outros Serviços de Terceiros – Pessoa Física	3.000,00
	3.3.90.39.00	Outros Serviços de Terceiros - Pessoa Jurídica	8.000,00
	3.3.90.40.00	Serviços de Tecnologia da Informação e Comunicação - Pessoa Jurídica	2.000,00
	3.3.90.47.00	Obrigações Tributárias e Contributivas	1.000,00
	4.4.90.52.00	Equipamentos e Material Permanente	4.000,00
<b>Total da Unidade Orçamentária</b>			<b>40.000,00</b>
<b>3001 - GABINETE DA PROCURADORIA GERAL</b>			
	3.1.90.04.00	Contratação por Tempo Determinado	6.000,00
	3.1.90.11.00	Vencimentos e Vantagens Fixas – Pessoal Civil	229.000,00
	3.1.90.13.00	Obrigações Patronais	49.000,00
	3.1.90.96.00	Ressarcimento de Despesas de Pessoal Requisitado	1.000,00
	3.1.91.13.00	Obrigações Patronais	21.050,80
	3.3.90.08.00	Outros Benefícios Assistenciais do servidor e do militar	2.000,00
	3.3.90.14.00	Diárias – Civil	4.000,00
	3.3.90.30.00	Material de Consumo	3.000,00
	3.3.90.35.00	Serviços de Consultoria	3.000,00
	3.3.90.36.00	Outros Serviços de Terceiros – Pessoa Física	3.000,00
	3.3.90.39.00	Outros Serviços de Terceiros - Pessoa Jurídica	3.000,00
	3.3.90.47.00	Obrigações Tributárias e Contributivas	1.000,00
	4.4.90.52.00	Equipamentos e Material Permanente	4.000,00
<b>Total da Unidade Orçamentária</b>			<b>329.050,80</b>
<b>4001 - GABINETE DO SECRETÁRIO</b>			
	3.1.90.04.00	Contratação por Tempo Determinado	5.000,00
	3.1.90.11.00	Vencimentos e Vantagens Fixas – Pessoal Civil	167.000,00
	3.1.90.13.00	Obrigações Patronais	22.000,00
	3.1.90.94.00	Indenizações e Restituições Trabalhistas	1.000,00
	3.1.90.96.00	Ressarcimento de Despesas de Pessoal Requisitado	1.000,00
	3.1.91.13.00	Obrigações Patronais	22.000,00
	3.3.90.08.00	Outros Benefícios Assistenciais do servidor e do militar	1.000,00
	3.3.90.14.00	Diárias – Civil	5.000,00
	3.3.90.30.00	Material de Consumo	2.000,00
	3.3.90.33.00	Passagens e Despesas com Locomoção	3.000,00
	3.3.90.36.00	Outros Serviços de Terceiros – Pessoa Física	3.000,00
	3.3.90.39.00	Outros Serviços de Terceiros - Pessoa Jurídica	3.000,00
	3.3.90.47.00	Obrigações Tributárias e Contributivas	1.000,00
	4.4.90.52.00	Equipamentos e Material Permanente	5.000,00
<b>Total da Unidade Orçamentária</b>			<b>241.000,00</b>
<b>5001 - GABINETE DO SECRETÁRIO</b>			
	3.1.90.04.00	Contratação por Tempo Determinado	5.000,00
	3.1.90.11.00	Vencimentos e Vantagens Fixas – Pessoal Civil	844.000,00
	3.1.90.13.00	Obrigações Patronais	143.000,00
	3.1.90.94.00	Indenizações e Restituições Trabalhistas	1.000,00

Documento Assinado Digitalmente em 09/04/2023 às 14:58:10  
 Assinado em: https://stc.ce.gov.br/epp/validarDoc.seam?codigo=do\_documento:13a72b8b-cc22-42b4-994f-b0e98232e0



# Prefeitura Municipal de Bom Conselho

RUA VIDAL DE NEGREIROS, 43 - CENTRO - 55.330-000 - Bom Conselho/ PE  
CNPJ: 11.285.954/0001-04

Usuário: Alison Antonio da

Chave de Autenticação Digital  
1939-5015-871

Página  
2 / 10



## Valores Previstos na Despesa LDO por Natureza

LDO 2023 - Valores em R\$

Documento Assinado Digitalmente em 10/04/2023 às 10:00:00  
Acesse em: <https://eccc.tce.pe.gov.br/epp/validarDoc.seg>  
A SIVVA CAVALCANTE  
Código do documento: 13a72b8b-c22-42b4-994f-9982332e09

Unidade Gestora	Unidade Orçamentária	Natureza da Despesa	Valor
		3.1.90.96.00 Ressarcimento de Despesas de Pessoal Requisitado	3.000,00
		3.1.91.13.00 Obrigações Patronais	3.000,00
		3.3.90.08.00 Outros Benefícios Assistenciais do servidor e do militar	3.000,00
		3.3.90.14.00 Diárias – Civil	10.000,00
		3.3.90.30.00 Material de Consumo	1.000,00
		3.3.90.33.00 Passagens e Despesas com Locomoção	1.000,00
		3.3.90.35.00 Serviços de Consultoria	1.000,00
		3.3.90.36.00 Outros Serviços de Terceiros – Pessoa Física	1.000,00
		3.3.90.39.00 Outros Serviços de Terceiros - Pessoa Jurídica	1.000,00
		3.3.90.40.00 Serviços de Tecnologia da Informação e Comunicação - Pessoa Jurídica	1.000,00
		3.3.90.47.00 Obrigações Tributárias e Contributivas	1.000,00
		3.3.90.92.00 Despesas de Exercícios Anteriores	1.000,00
		4.4.90.52.00 Equipamentos e Material Permanente	1.000,00
		<b>Total da Unidade Orçamentária</b>	<b>1.081.000,00</b>
	<b>5002 - DIRETORIAS DE IMPRENSA, ASSESSORIAS TÉCNICAS, DE REPRESENTAÇÃO INSTITUCIONAL E DE</b>		
		3.1.90.04.00 Contratação por Tempo Determinado	10.000,00
		3.1.90.11.00 Vencimentos e Vantagens Fixas – Pessoal Civil	4.000,00
		3.1.90.13.00 Obrigações Patronais	2.000,00
		3.1.90.16.00 Outras Despesas Variáveis – Pessoal Civil	2.000,00
		3.1.90.92.00 Despesas de Exercícios Anteriores	2.000,00
		3.1.91.13.00 Obrigações Patronais	2.000,00
		3.3.90.08.00 Outros Benefícios Assistenciais do servidor e do militar	2.000,00
		3.3.90.30.00 Material de Consumo	5.000,00
		3.3.90.35.00 Serviços de Consultoria	6.000,00
		3.3.90.36.00 Outros Serviços de Terceiros – Pessoa Física	15.000,00
		3.3.90.39.00 Outros Serviços de Terceiros - Pessoa Jurídica	50.000,00
		3.3.90.40.00 Serviços de Tecnologia da Informação e Comunicação - Pessoa Jurídica	2.000,00
		3.3.90.47.00 Obrigações Tributárias e Contributivas	2.000,00
		3.3.90.92.00 Despesas de Exercícios Anteriores	1.000,00
		4.4.90.52.00 Equipamentos e Material Permanente	5.000,00
		<b>Total da Unidade Orçamentária</b>	<b>83.000,00</b>
	<b>6001 - GABINETE DO SECRETÁRIO</b>		
		3.1.71.70.00 Rateio pela Participação em Consórcio Público	41.468,70
		3.1.72.11.00 Vencimentos e Vantagens Fixas – Pessoal Civil	6.500,00
		3.1.90.04.00 Contratação por Tempo Determinado	36.000,00
		3.1.90.11.00 Vencimentos e Vantagens Fixas – Pessoal Civil	1.175.633,13
		3.1.90.13.00 Obrigações Patronais	200.000,00
		3.1.90.92.00 Despesas de Exercícios Anteriores	6.000,00
		3.1.90.94.00 Indenizações e Restituições Trabalhistas	50.000,00
		3.1.90.96.00 Ressarcimento de Despesas de Pessoal Requisitado	10.000,00
		3.1.91.13.00 Obrigações Patronais	448.000,00
		3.1.91.97.00 Aporte para Cobertura do Déficit Atuarial do RPPS	10.000,00
		3.3.71.70.00 Rateio pela Participação em Consórcio Público	59.592,09
		3.3.72.39.00 Outros Serviços de Terceiros - Pessoa Jurídica	129.180,00
		3.3.90.08.00 Outros Benefícios Assistenciais do servidor e do militar	4.000,00
		3.3.90.14.00 Diárias – Civil	40.000,00
		3.3.90.30.00 Material de Consumo	130.000,00
		3.3.90.33.00 Passagens e Despesas com Locomoção	5.000,00
		3.3.90.35.00 Serviços de Consultoria	90.000,00
		3.3.90.36.00 Outros Serviços de Terceiros – Pessoa Física	100.000,00
		3.3.90.39.00 Outros Serviços de Terceiros - Pessoa Jurídica	1.454.635,82
		3.3.90.40.00 Serviços de Tecnologia da Informação e Comunicação - Pessoa Jurídica	8.000,00
		3.3.90.41.00 Contribuições	8.000,00
		3.3.90.47.00 Obrigações Tributárias e Contributivas	10.000,00
		3.3.90.48.00 Outros Auxílios Financeiros a Pessoas Físicas	20.000,00
		3.3.90.92.00 Despesas de Exercícios Anteriores	10.000,00
		3.3.90.93.00 Indenizações e Restituições	8.000,00
		4.4.71.70.00 Rateio pela Participação em Consórcio Público	17.259,21
		4.4.72.70.00 Rateio pela Participação em Consórcio Público	4.000,00
		4.4.90.52.00 Equipamentos e Material Permanente	40.000,00
		9.9.99.99.00 A Classificar	5.273.000,00
		<b>Total da Unidade Orçamentária</b>	<b>9.394.268,95</b>
	<b>6002 - DIRETORIA DE FOLHA DE PAGAMENTO E RECURSOS HUMANOS</b>		
		3.1.90.04.00 Contratação por Tempo Determinado	5.000,00
		3.1.90.11.00 Vencimentos e Vantagens Fixas – Pessoal Civil	8.000,00
		3.1.90.13.00 Obrigações Patronais	2.000,00
		3.1.91.13.00 Obrigações Patronais	2.000,00
		3.3.90.08.00 Outros Benefícios Assistenciais do servidor e do militar	1.000,00
		3.3.90.30.00 Material de Consumo	5.000,00
		3.3.90.34.00 Outras Despesas de Pessoal decorrentes de Contratos de Terceirização	4.000,00
		3.3.90.36.00 Outros Serviços de Terceiros – Pessoa Física	60.000,00





# Prefeitura Municipal de Bom Conselho

RUA VIDAL DE NEGREIROS, 43 - CENTRO - 55.330-000 - Bom Conselho/ PE  
CNPJ: 11.285.954/0001-04

Usuário: Alison Antonio da

Chave de Autenticação Digital  
1939-5015-871

Página  
4 / 10



## Valores Previstos na Despesa LDO por Natureza

LDO 2023 - Valores em R\$

Documento Assinado Digitalmente em: https://stecf.ce.gov.br/epv/validar/...  
Assinatura: Alison Antonio da Silva  
Código do documento: 13a72b8b-cc22-42b4-994f-bbe982332299

Unidade Gestora	Unidade Orçamentária	Natureza da Despesa	Valor
		3.1.90.94.00 Indenizações e Restituições Trabalhistas	1.000,00
		3.1.90.96.00 Ressarcimento de Despesas de Pessoal Requisitado	1.000,00
		3.1.91.13.00 Obrigações Patronais	10.000,00
		3.3.90.08.00 Outros Benefícios Assistenciais do servidor e do militar	10.000,00
		3.3.90.14.00 Diárias – Civil	1.000,00
		3.3.90.30.00 Material de Consumo	1.000,00
		3.3.90.33.00 Passagens e Despesas com Locomoção	1.000,00
		3.3.90.36.00 Outros Serviços de Terceiros – Pessoa Física	1.000,00
		3.3.90.39.00 Outros Serviços de Terceiros - Pessoa Jurídica	1.000,00
		3.3.90.47.00 Obrigações Tributárias e Contributivas	1.000,00
		3.3.90.92.00 Despesas de Exercícios Anteriores	1.000,00
		<b>Total da Unidade Orçamentária</b>	<b>249.000,00</b>
<b>8002 - DIRETORIAS DE GESTÃO E CONTROLE DE DESPESAS, PROJETOS E PLANEJAMENTO</b>			
		4.4.90.52.00 Equipamentos e Material Permanente	1.000,00
		<b>Total da Unidade Orçamentária</b>	<b>1.000,00</b>
<b>8003 - DIRETORIA GERAL DE CONVÊNIOS</b>			
		4.4.90.51.00 Obras e Instalações	1.000,00
		4.4.90.61.00 Aquisição de Imóveis	1.000,00
		<b>Total da Unidade Orçamentária</b>	<b>2.000,00</b>
<b>9001 - GABINETE DO SECRETÁRIO</b>			
		3.1.90.04.00 Contratação por Tempo Determinado	1.000,00
		3.1.90.11.00 Vencimentos e Vantagens Fixas – Pessoal Civil	1.000,00
		3.1.90.13.00 Obrigações Patronais	2.000,00
		3.1.90.94.00 Indenizações e Restituições Trabalhistas	1.000,00
		3.1.90.96.00 Ressarcimento de Despesas de Pessoal Requisitado	1.000,00
		3.1.91.13.00 Obrigações Patronais	2.000,00
		3.3.90.08.00 Outros Benefícios Assistenciais do servidor e do militar	1.000,00
		3.3.90.14.00 Diárias – Civil	2.000,00
		3.3.90.30.00 Material de Consumo	5.000,00
		3.3.90.32.00 Material, Bem ou Serviço para Distribuição Gratuita	4.000,00
		3.3.90.36.00 Outros Serviços de Terceiros – Pessoa Física	6.000,00
		3.3.90.39.00 Outros Serviços de Terceiros - Pessoa Jurídica	6.000,00
		3.3.90.47.00 Obrigações Tributárias e Contributivas	2.000,00
		<b>Total da Unidade Orçamentária</b>	<b>45.000,00</b>
<b>11003 - DIRETORIA DE CULTURA</b>			
		3.3.90.36.00 Outros Serviços de Terceiros – Pessoa Física	40.000,00
		3.3.90.39.00 Outros Serviços de Terceiros - Pessoa Jurídica	60.000,00
		<b>Total da Unidade Orçamentária</b>	<b>100.000,00</b>
<b>12001 - GABINETE DO SECRETÁRIO</b>			
		3.1.90.04.00 Contratação por Tempo Determinado	260.000,00
		3.1.90.11.00 Vencimentos e Vantagens Fixas – Pessoal Civil	900.000,00
		3.1.90.13.00 Obrigações Patronais	117.000,00
		3.1.90.94.00 Indenizações e Restituições Trabalhistas	5.000,00
		3.1.90.96.00 Ressarcimento de Despesas de Pessoal Requisitado	1.000,00
		3.1.91.13.00 Obrigações Patronais	190.000,00
		3.3.90.08.00 Outros Benefícios Assistenciais do servidor e do militar	4.000,00
		3.3.90.14.00 Diárias – Civil	8.000,00
		3.3.90.30.00 Material de Consumo	1.800.000,00
		3.3.90.34.00 Outras Despesas de Pessoal decorrentes de Contratos de Terceirização	4.000,00
		3.3.90.35.00 Serviços de Consultoria	4.000,00
		3.3.90.36.00 Outros Serviços de Terceiros – Pessoa Física	259.000,00
		3.3.90.37.00 Locação de Mão-de-Obra	5.000,00
		3.3.90.39.00 Outros Serviços de Terceiros - Pessoa Jurídica	2.066.000,00
		3.3.90.40.00 Serviços de Tecnologia da Informação e Comunicação - Pessoa Jurídica	25.000,00
		3.3.90.47.00 Obrigações Tributárias e Contributivas	4.000,00
		3.3.90.92.00 Despesas de Exercícios Anteriores	38.000,00
		4.4.90.51.00 Obras e Instalações	200.000,00
		4.4.90.52.00 Equipamentos e Material Permanente	29.000,00
		<b>Total da Unidade Orçamentária</b>	<b>5.919.000,00</b>
<b>12002 - DIRETORIAS DE DESPESA CIVIL, PLANEJAMENTO E MOBILIDADE URBANA</b>			
		3.3.90.30.00 Material de Consumo	9.000,00
		3.3.90.34.00 Outras Despesas de Pessoal decorrentes de Contratos de Terceirização	4.000,00
		3.3.90.36.00 Outros Serviços de Terceiros – Pessoa Física	8.000,00
		3.3.90.37.00 Locação de Mão-de-Obra	4.000,00
		3.3.90.39.00 Outros Serviços de Terceiros - Pessoa Jurídica	3.005.000,00
		3.3.90.47.00 Obrigações Tributárias e Contributivas	21.000,00
		4.4.90.51.00 Obras e Instalações	144.000,00
		4.4.90.52.00 Equipamentos e Material Permanente	8.000,00
		4.4.90.61.00 Aquisição de Imóveis	4.000,00
		<b>Total da Unidade Orçamentária</b>	<b>3.207.000,00</b>





# Prefeitura Municipal de Bom Conselho

RUA VIDAL DE NEGREIROS, 43 - CENTRO - 55.330-000 - Bom Conselho/ PE  
CNPJ: 11.285.954/0001-04

Usuário: Alison Antonio da	Chave de Autenticação Digital 1939-5015-871	Página 5 / 10
----------------------------	--	------------------



## Valores Previstos na Despesa LDO por Natureza

LDO 2023 - Valores em R\$

Documento Assinado Digitalmente por: Alison Antonio da Silva  
Data: 2023-08-22 14:09:40  
Assinatura: 1939-5015-871-20230822140940

Unidade Gestora	Unidade Orçamentária	Natureza da Despesa	Valor
<b>12003 - DIRETORIA DE OBRAS, PLANEJAMENTO E PROJETOS</b>			
	3.3.90.30.00	Material de Consumo	30.000,00
	3.3.90.32.00	Material, Bem ou Serviço para Distribuição Gratuita	30.000,00
	3.3.90.35.00	Serviços de Consultoria	30.000,00
	3.3.90.36.00	Outros Serviços de Terceiros – Pessoa Física	1.000,00
	3.3.90.39.00	Outros Serviços de Terceiros - Pessoa Jurídica	1.000,00
	3.3.90.47.00	Obrigações Tributárias e Contributivas	1.000,00
	4.4.90.51.00	Obras e Instalações	1.000,00
	4.4.90.52.00	Equipamentos e Material Permanente	30.000,00
	4.4.90.61.00	Aquisição de Imóveis	1.000,00
<b>Total da Unidade Orçamentária</b>			<b>1.979.000,00</b>
<b>12004 - DIRETORIA DE ESTRADAS E RODAGENS</b>			
	3.3.90.30.00	Material de Consumo	30.000,00
	3.3.90.36.00	Outros Serviços de Terceiros – Pessoa Física	30.000,00
	3.3.90.39.00	Outros Serviços de Terceiros - Pessoa Jurídica	30.000,00
	3.3.90.47.00	Obrigações Tributárias e Contributivas	8.000,00
	4.4.90.51.00	Obras e Instalações	99.481,58
<b>Total da Unidade Orçamentária</b>			<b>1.262.081,58</b>
<b>12005 - DIRETORIAS DE SANEAMENTO BÁSICO E ILUMINAÇÃO PÚBLICA</b>			
	3.3.90.30.00	Material de Consumo	40.000,00
	3.3.90.36.00	Outros Serviços de Terceiros – Pessoa Física	50.000,00
	3.3.90.39.00	Outros Serviços de Terceiros - Pessoa Jurídica	30.000,00
	3.3.90.40.00	Serviços de Tecnologia da Informação e Comunicação - Pessoa Jurídica	1.000,00
	3.3.90.47.00	Obrigações Tributárias e Contributivas	9.000,00
	4.4.90.51.00	Obras e Instalações	65.000,00
	4.4.90.52.00	Equipamentos e Material Permanente	5.000,00
<b>Total da Unidade Orçamentária</b>			<b>784.000,00</b>
<b>13001 - GABINETE DO SECRETÁRIO</b>			
	3.1.90.04.00	Contratação por Tempo Determinado	200.000,00
	3.1.90.11.00	Vencimentos e Vantagens Fixas – Pessoal Civil	50.000,00
	3.1.90.13.00	Obrigações Patronais	85.000,00
	3.1.90.94.00	Indenizações e Restituições Trabalhistas	4.000,00
	3.1.90.96.00	Ressarcimento de Despesas de Pessoal Requisitado	1.000,00
	3.1.91.13.00	Obrigações Patronais	20.000,00
	3.3.90.08.00	Outros Benefícios Assistenciais do servidor e do militar	4.000,00
	3.3.90.14.00	Diárias – Civil	9.000,00
	3.3.90.30.00	Material de Consumo	1.750.000,00
	3.3.90.33.00	Passagens e Despesas com Locomoção	4.000,00
	3.3.90.34.00	Outras Despesas de Pessoal decorrentes de Contratos de Terceirização	5.000,00
	3.3.90.36.00	Outros Serviços de Terceiros – Pessoa Física	206.000,00
	3.3.90.37.00	Locação de Mão-de-Obra	5.000,00
	3.3.90.39.00	Outros Serviços de Terceiros - Pessoa Jurídica	900.000,00
	3.3.90.40.00	Serviços de Tecnologia da Informação e Comunicação - Pessoa Jurídica	1.000,00
	3.3.90.47.00	Obrigações Tributárias e Contributivas	15.000,00
	3.3.90.92.00	Despesas de Exercícios Anteriores	5.000,00
	4.4.90.52.00	Equipamentos e Material Permanente	35.000,00
<b>Total da Unidade Orçamentária</b>			<b>4.499.000,00</b>
<b>13002 - DIRETORIAS DE APOIO AS CADEIAS PRODUTIVAS E DO MATADOURO PÚBLICO</b>			
	3.3.90.30.00	Material de Consumo	7.000,00
	3.3.90.31.00	Premiações Culturais, Artísticas, Científicas, Desportivas e Outras	7.000,00
	3.3.90.32.00	Material, Bem ou Serviço para Distribuição Gratuita	13.000,00
	3.3.90.35.00	Serviços de Consultoria	8.000,00
	3.3.90.36.00	Outros Serviços de Terceiros – Pessoa Física	23.000,00
	3.3.90.39.00	Outros Serviços de Terceiros - Pessoa Jurídica	1.332.000,00
	3.3.90.40.00	Serviços de Tecnologia da Informação e Comunicação - Pessoa Jurídica	2.000,00
	3.3.90.47.00	Obrigações Tributárias e Contributivas	10.000,00
	4.4.90.52.00	Equipamentos e Material Permanente	4.000,00
<b>Total da Unidade Orçamentária</b>			<b>1.406.000,00</b>
<b>13003 - DIRETORIAS DE ADMINISTRAÇÃO RURAL E FISCALIZAÇÃO</b>			
	3.3.90.32.00	Material, Bem ou Serviço para Distribuição Gratuita	8.000,00
	3.3.90.36.00	Outros Serviços de Terceiros – Pessoa Física	23.000,00
	3.3.90.39.00	Outros Serviços de Terceiros - Pessoa Jurídica	90.000,00
	3.3.90.47.00	Obrigações Tributárias e Contributivas	6.000,00
	4.4.90.51.00	Obras e Instalações	33.000,00
	4.4.90.52.00	Equipamentos e Material Permanente	33.000,00
<b>Total da Unidade Orçamentária</b>			<b>193.000,00</b>
<b>13004 - DIRETORIAS DE APOIO A AGRICULTURA FAMILIAR E AO HOMEM DO CAMPO</b>			
	3.3.90.41.00	Contribuições	30.000,00
<b>Total da Unidade Orçamentária</b>			<b>30.000,00</b>
<b>14005 - CODEAM - CONSÓRCIO - RATEIO</b>			



# Prefeitura Municipal de Bom Conselho

RUA VIDAL DE NEGREIROS, 43 - CENTRO - 55.330-000 - Bom Conselho/ PE  
CNPJ: 11.285.954/0001-04



<b>Usuário:</b> Alison Antonio da	<b>Chave de Autenticação Digital</b> 1939-5015-871	<b>Página</b> 6 / 10
-----------------------------------	---	-------------------------

## Valores Previstos na Despesa LDO por Natureza

LDO 2023 - Valores em R\$

Documento Assinado Eletronicamente por: JOAO DE LUCAS DA SILVA CAVALLANTE  
Acesse em: https://stec.tec.pe.gov.br/epp/validarDoc.seam?codigo=documento:13a72b88e22-42b4-994f-bbe98232e09

Unidade Gestora	Unidade Orçamentária	Natureza da Despesa	Valor
<b>Total da Unidade Orçamentária</b>			<b>30.000,00</b>
<b>14007 - CODEAM - CONSÓRCIO - PROGRAMA</b>			
	3.1.90.04.00	Contratação por Tempo Determinado	5.400,00
	3.1.90.11.00	Vencimentos e Vantagens Fixas – Pessoal Civil	9.800,00
	3.1.90.13.00	Obrigações Patronais	8.000,00
	3.1.90.16.00	Outras Despesas Variáveis – Pessoal Civil	4.840,00
	3.1.90.92.00	Despesas de Exercícios Anteriores	1.340,00
	3.1.90.93.00	Indenizações e Restituições	1.000,00
	3.1.90.94.00	Indenizações e Restituições Trabalhistas	2.340,00
	3.1.90.96.00	Ressarcimento de Despesas de Pessoal Requisitado	2.000,00
	3.1.91.13.00	Obrigações Patronais	340,00
	3.3.90.14.00	Diárias – Civil	10.400,00
	3.3.90.30.00	Material de Consumo	37.000,00
	3.3.90.31.00	Premiações Culturais, Artísticas, Científicas, Desportivas e Outras	1.000,00
	3.3.90.32.00	Material, Bem ou Serviço para Distribuição Gratuita	1.000,00
	3.3.90.33.00	Passagens e Despesas com Locomoção	8.340,00
	3.3.90.35.00	Serviços de Consultoria	22.480,00
	3.3.90.36.00	Outros Serviços de Terceiros – Pessoa Física	32.540,00
	3.3.90.39.00	Outros Serviços de Terceiros - Pessoa Jurídica	37.000,00
	3.3.90.41.00	Contribuições	4.340,00
	3.3.90.45.00	Subvenções Econômicas	3.000,00
	3.3.90.46.00	Auxílio-Alimentação	3.180,00
	3.3.90.47.00	Obrigações Tributárias e Contributivas	5.340,00
	3.3.90.48.00	Outros Auxílios Financeiros a Pessoas Físicas	3.000,00
	3.3.90.91.00	Sentenças Judiciais	2.340,00
	3.3.90.92.00	Despesas de Exercícios Anteriores	1.500,00
	3.3.90.93.00	Indenizações e Restituições	1.000,00
	4.4.90.51.00	Obras e Instalações	7.000,00
	4.4.90.52.00	Equipamentos e Material Permanente	8.480,00
	4.4.90.61.00	Aquisição de Imóveis	4.000,00
<b>Total da Unidade Orçamentária</b>			<b>228.000,00</b>
<b>15001 - GABINETE DO SECRETÁRIO</b>			
	3.1.90.04.00	Contratação por Tempo Determinado	10.000,00
	3.1.90.11.00	Vencimentos e Vantagens Fixas – Pessoal Civil	15.000,00
	3.1.90.13.00	Obrigações Patronais	8.000,00
	3.1.90.94.00	Indenizações e Restituições Trabalhistas	1.000,00
	3.1.90.96.00	Ressarcimento de Despesas de Pessoal Requisitado	1.000,00
	3.1.91.13.00	Obrigações Patronais	8.000,00
	3.3.90.08.00	Outros Benefícios Assistenciais do servidor e do militar	1.000,00
	3.3.90.14.00	Diárias – Civil	17.000,00
	3.3.90.30.00	Material de Consumo	5.000,00
	3.3.90.36.00	Outros Serviços de Terceiros – Pessoa Física	24.000,00
	3.3.90.39.00	Outros Serviços de Terceiros - Pessoa Jurídica	24.000,00
	3.3.90.47.00	Obrigações Tributárias e Contributivas	3.000,00
<b>Total da Unidade Orçamentária</b>			<b>117.000,00</b>
<b>15002 - DIRETORIA DE CULTURA</b>			
	3.3.90.30.00	Material de Consumo	38.000,00



# Prefeitura Municipal de Bom Conselho

RUA VIDAL DE NEGREIROS, 43 - CENTRO - 55.330-000 - Bom Conselho/ PE  
CNPJ: 11.285.954/0001-04



Usuário: Alison Antonio da	Chave de Autenticação Digital 1939-5015-871	Página 7 / 10
----------------------------	--	------------------

## Valores Previstos na Despesa LDO por Natureza

LDO 2023 - Valores em R\$

Documento Assinado Digitalmente em: https://www.bomconselho.pe.br/epp/validarDoc.seam?codigoDoc=13a72b8b-c22-42b4-994f-b6e98232e09

Unidade Gestora	Unidade Orçamentária	Natureza da Despesa	Valor
		3.3.90.35.00 Serviços de Consultoria	10.000,00
		3.3.90.36.00 Outros Serviços de Terceiros – Pessoa Física	0.000,00
		3.3.90.39.00 Outros Serviços de Terceiros - Pessoa Jurídica	90.000,00
		3.3.90.47.00 Obrigações Tributárias e Contributivas	20.000,00
		4.4.90.52.00 Equipamentos e Material Permanente	10.000,00
		<b>Total da Unidade Orçamentária</b>	<b>256.000,00</b>
<b>15003 - DIRETORIAS DE ESPORTES, LAZER, JUVENTUDE E TURISMO</b>			
		3.1.90.04.00 Contratação por Tempo Determinado	10.000,00
		3.1.90.11.00 Vencimentos e Vantagens Fixas – Pessoal Civil	50.000,00
		3.1.90.13.00 Obrigações Patronais	10.000,00
		3.1.90.94.00 Indenizações e Restituições Trabalhistas	10.000,00
		3.1.90.96.00 Ressarcimento de Despesas de Pessoal Requisitado	10.000,00
		3.1.91.13.00 Obrigações Patronais	10.000,00
		3.3.90.30.00 Material de Consumo	8.000,00
		3.3.90.32.00 Material, Bem ou Serviço para Distribuição Gratuita	10.000,00
		3.3.90.33.00 Passagens e Despesas com Locomoção	15.000,00
		3.3.90.36.00 Outros Serviços de Terceiros – Pessoa Física	7.000,00
		3.3.90.39.00 Outros Serviços de Terceiros - Pessoa Jurídica	60.000,00
		3.3.90.47.00 Obrigações Tributárias e Contributivas	7.000,00
		<b>Total da Unidade Orçamentária</b>	<b>759.000,00</b>
<b>16001 - AUTARQUIA MUNICIPAL DE SEGURANÇA, TRANSPORTE E TRÂNSITO DE BOM CONSELHO</b>			
		3.1.90.04.00 Contratação por Tempo Determinado	40.000,00
		3.1.90.11.00 Vencimentos e Vantagens Fixas – Pessoal Civil	70.000,00
		3.1.90.13.00 Obrigações Patronais	9.000,00
		3.1.90.16.00 Outras Despesas Variáveis – Pessoal Civil	1.000,00
		3.1.90.92.00 Despesas de Exercícios Anteriores	1.000,00
		3.1.90.96.00 Ressarcimento de Despesas de Pessoal Requisitado	1.000,00
		3.1.91.13.00 Obrigações Patronais	9.000,00
		3.3.90.08.00 Outros Benefícios Assistenciais do servidor e do militar	2.000,00
		3.3.90.14.00 Diárias – Civil	3.000,00
		3.3.90.30.00 Material de Consumo	55.000,00
		3.3.90.33.00 Passagens e Despesas com Locomoção	5.000,00
		3.3.90.34.00 Outras Despesas de Pessoal decorrentes de Contratos de Terceirização	1.000,00
		3.3.90.35.00 Serviços de Consultoria	8.000,00
		3.3.90.36.00 Outros Serviços de Terceiros – Pessoa Física	42.000,00
		3.3.90.37.00 Locação de Mão-de-Obra	1.000,00
		3.3.90.39.00 Outros Serviços de Terceiros - Pessoa Jurídica	50.000,00
		3.3.90.47.00 Obrigações Tributárias e Contributivas	2.000,00
		3.3.90.92.00 Despesas de Exercícios Anteriores	1.000,00
		4.4.90.51.00 Obras e Instalações	13.000,00
		4.4.90.52.00 Equipamentos e Material Permanente	42.000,00
		4.4.90.61.00 Aquisição de Imóveis	5.000,00
		<b>Total da Unidade Orçamentária</b>	<b>331.000,00</b>
		<b>Total da Unidade Gestora</b>	<b>39.683.225,00</b>

### 2 - Fundo Municipal de Assistência Social de Bom Conselho

Unidade Gestora	Unidade Orçamentária	Natureza da Despesa	Valor
		<b>14002 - FUNDO MUNICIPAL DE ASSISTÊNCIA SOCIAL</b>	
		3.1.90.04.00 Contratação por Tempo Determinado	611.000,00
		3.1.90.11.00 Vencimentos e Vantagens Fixas – Pessoal Civil	624.000,00
		3.1.90.13.00 Obrigações Patronais	266.000,00
		3.1.90.91.00 Sentenças Judiciais	1.000,00
		3.1.90.94.00 Indenizações e Restituições Trabalhistas	16.000,00
		3.1.90.96.00 Ressarcimento de Despesas de Pessoal Requisitado	10.000,00
		3.1.91.13.00 Obrigações Patronais	83.000,00
		3.2.90.21.00 Juros sobre a Dívida por Contrato	10.000,00
		3.3.50.41.00 Contribuições	40.000,00
		3.3.50.43.00 Subvenções Sociais	15.000,00
		3.3.90.08.00 Outros Benefícios Assistenciais do servidor e do militar	30.000,00
		3.3.90.14.00 Diárias – Civil	123.000,00
		3.3.90.30.00 Material de Consumo	487.000,00
		3.3.90.32.00 Material, Bem ou Serviço para Distribuição Gratuita	438.000,00
		3.3.90.33.00 Passagens e Despesas com Locomoção	52.000,00
		3.3.90.35.00 Serviços de Consultoria	47.000,00
		3.3.90.36.00 Outros Serviços de Terceiros – Pessoa Física	308.000,00
		3.3.90.37.00 Locação de Mão-de-Obra	2.000,00
		3.3.90.39.00 Outros Serviços de Terceiros - Pessoa Jurídica	348.000,00
		3.3.90.40.00 Serviços de Tecnologia da Informação e Comunicação - Pessoa Jurídica	9.000,00
		3.3.90.41.00 Contribuições	10.000,00
		3.3.90.47.00 Obrigações Tributárias e Contributivas	74.000,00
		3.3.90.48.00 Outros Auxílios Financeiros a Pessoas Físicas	231.000,00
		3.3.90.91.00 Sentenças Judiciais	1.000,00
		3.3.90.93.00 Indenizações e Restituições	6.000,00



# Prefeitura Municipal de Bom Conselho

RUA VIDAL DE NEGREIROS, 43 - CENTRO - 55.330-000 - Bom Conselho/ PE  
CNPJ: 11.285.954/0001-04

<b>Usuário:</b> Alison Antonio da	<b>Chave de Autenticação Digital</b> 1939-5015-871	<b>Página</b> 8 / 10
-----------------------------------	---	-------------------------



## Valores Previstos na Despesa LDO por Natureza

LDO 2023 - Valores em R\$

Unidade Gestora	Unidade Orçamentária	Natureza da Despesa	Valor
	4.4.90.51.00	Obras e Instalações	2.000,00
	4.4.90.52.00	Equipamentos e Material Permanente	0,00
	4.4.90.61.00	Aquisição de Imóveis	0,00
	4.6.90.71.00	Principal da Dívida Contratual Resgatado	300,00
	4.6.91.71.00	Principal da Dívida Contratual Resgatado	300,00
<b>Total da Unidade Orçamentária</b>			<b>4.240,00</b>
<b>Total da Unidade Gestora</b>			<b>4.240,00</b>

3 - Fundo Municipal de Saúde de Bom Conselho			
10001 - GABINETE DO SECRETÁRIO			
	3.1.90.04.00	Contratação por Tempo Determinado	0,00
	3.1.90.08.00	Outros Benefícios Assistenciais do servidor e do militar	15,00
	3.1.90.11.00	Vencimentos e Vantagens Fixas – Pessoal Civil	16,00
	3.1.90.13.00	Obrigações Patronais	5,00
	3.1.91.04.00	Contratação por Tempo Determinado	0,00
	3.3.90.30.00	Material de Consumo	0,00
	3.3.90.32.00	Material, Bem ou Serviço para Distribuição Gratuita	30,00
	3.3.90.36.00	Outros Serviços de Terceiros – Pessoa Física	8,00
	4.4.90.51.00	Obras e Instalações	60,00
	4.4.90.52.00	Equipamentos e Material Permanente	55,00
<b>Total da Unidade Orçamentária</b>			<b>376,00</b>

14003 - FMS - FUNDO MUNICIPAL DE SAÚDE			
	3.1.90.04.00	Contratação por Tempo Determinado	2.440,00
	3.1.90.11.00	Vencimentos e Vantagens Fixas – Pessoal Civil	7.001,00
	3.1.90.13.00	Obrigações Patronais	1.822,00
	3.1.90.16.00	Outras Despesas Variáveis – Pessoal Civil	34,00
	3.1.90.91.00	Sentenças Judiciais	4,00
	3.1.90.92.00	Despesas de Exercícios Anteriores	17,00
	3.1.90.94.00	Indenizações e Restituições Trabalhistas	45,00
	3.1.90.96.00	Ressarcimento de Despesas de Pessoal Requisitado	36,00
	3.1.91.13.00	Obrigações Patronais	318.325,00
	3.2.90.21.00	Juros sobre a Dívida por Contrato	2,00
	3.3.90.08.00	Outros Benefícios Assistenciais do servidor e do militar	66,00
	3.3.90.14.00	Diárias – Civil	295,00
	3.3.90.30.00	Material de Consumo	7061,00
	3.3.90.32.00	Material, Bem ou Serviço para Distribuição Gratuita	528,00
	3.3.90.34.00	Outras Despesas de Pessoal decorrentes de Contratos de Terceirização	78,00
	3.3.90.35.00	Serviços de Consultoria	47,00
	3.3.90.36.00	Outros Serviços de Terceiros – Pessoa Física	563,00
	3.3.90.37.00	Locação de Mão-de-Obra	51,00
	3.3.90.39.00	Outros Serviços de Terceiros - Pessoa Jurídica	5.301,00
	3.3.90.40.00	Serviços de Tecnologia da Informação e Comunicação - Pessoa Jurídica	21,00
	3.3.90.41.00	Contribuições	8,00
	3.3.90.47.00	Obrigações Tributárias e Contributivas	82,00
	3.3.90.48.00	Outros Auxílios Financeiros a Pessoas Físicas	83,00
	3.3.90.85.00	Contrato de Gestão	31,00
	3.3.90.91.00	Sentenças Judiciais	30,00
	3.3.90.92.00	Despesas de Exercícios Anteriores	45,00
	3.3.90.93.00	Indenizações e Restituições	40,00
	3.3.93.30.00	Material de Consumo	2,00
	3.3.93.39.00	Outros Serviços de Terceiros - Pessoa Jurídica	4,00
	4.4.90.51.00	Obras e Instalações	1.959,00
	4.4.90.52.00	Equipamentos e Material Permanente	2.355,00
	4.4.90.61.00	Aquisição de Imóveis	5,00
	4.5.90.61.00	Aquisição de Imóveis	10,00
	4.6.90.71.00	Principal da Dívida Contratual Resgatado	40,00
	4.6.91.71.00	Principal da Dívida Contratual Resgatado	40,00
<b>Total da Unidade Orçamentária</b>			<b>33.773.325,00</b>
<b>Total da Unidade Gestora</b>			<b>34.149.325,00</b>

4 - Fundo Municipal de Defesa da Criança e do Adolescente de Bom Conselho			
14001 - FUNDECA - FUNDO DE DEFESA DOS DIREITOS DA CRIANÇA			
	3.1.90.04.00	Contratação por Tempo Determinado	5,00
	3.1.90.11.00	Vencimentos e Vantagens Fixas – Pessoal Civil	96,00
	3.1.90.13.00	Obrigações Patronais	22,00
	3.1.90.91.00	Sentenças Judiciais	1,00
	3.1.90.94.00	Indenizações e Restituições Trabalhistas	2,00
	3.1.90.96.00	Ressarcimento de Despesas de Pessoal Requisitado	2,00
	3.1.91.13.00	Obrigações Patronais	7,00
	3.3.50.41.00	Contribuições	20,00
	3.3.50.43.00	Subvenções Sociais	5,00
	3.3.90.08.00	Outros Benefícios Assistenciais do servidor e do militar	2,00
	3.3.90.14.00	Diárias – Civil	7,00

Documento Assinado Digitalmente  
 Acesso em: https://rece.tce.pe.gov.br/validador/validador.php?validador=seam-core-1.0.0-20170422-4204-99447b0e98272000



# Prefeitura Municipal de Bom Conselho

RUA VIDAL DE NEGREIROS, 43 - CENTRO - 55.330-000 - Bom Conselho/ PE  
 CNPJ: 11.285.954/0001-04



<b>Usuário:</b> Alison Antonio da	<b>Chave de Autenticação Digital</b> 1939-5015-871	<b>Página</b> 9 / 10
-----------------------------------	---	-------------------------

## Valores Previstos na Despesa LDO por Natureza

**LDO 2023 - Valores em R\$**

Documento Assinado Digitalmente por:  
 Alisson Antonio da Silva  
 CPF: 033.233.220-00  
 Assinatura Digital: 13a9f2b8b-cc22-4284-834f-dbe982322e00

Unidade Gestora	Natureza da Despesa	Valor
<b>Unidade Orçamentária</b>		
<b>Total da Unidade Orçamentária</b>		<b>217.000,00</b>
<b>Total da Unidade Gestora</b>		<b>217.000,00</b>
<b>5 - Fundo Municipal de Educação de Bom Conselho</b>		
<b>11001 - GABINETE DO SECRETÁRIO</b>		
3.1.90.04.00	Contratação por Tempo Determinado	208.000,00
3.1.90.11.00	Vencimentos e Vantagens Fixas – Pessoal Civil	3.060.750,00
3.1.90.13.00	Obrigações Patronais	330.000,00
3.1.90.94.00	Indenizações e Restituições Trabalhistas	150.000,00
3.1.90.96.00	Ressarcimento de Despesas de Pessoal Requisitado	100.000,00
3.1.91.13.00	Obrigações Patronais	200.000,00
3.3.90.08.00	Outros Benefícios Assistenciais do servidor e do militar	800.000,00
3.3.90.14.00	Diárias – Civil	600.000,00
3.3.90.18.00	Auxílio Financeiro a Estudantes	100.000,00
3.3.90.30.00	Material de Consumo	2.439.700,00
3.3.90.31.00	Premiações Culturais, Artísticas, Científicas, Desportivas e Outras	8.000,00
3.3.90.32.00	Material, Bem ou Serviço para Distribuição Gratuita	30.000,00
3.3.90.33.00	Passagens e Despesas com Locomoção	12.000,00
3.3.90.35.00	Serviços de Consultoria	20.000,00
3.3.90.36.00	Outros Serviços de Terceiros – Pessoa Física	229.000,00
3.3.90.39.00	Outros Serviços de Terceiros - Pessoa Jurídica	4.361.000,00
3.3.90.40.00	Serviços de Tecnologia da Informação e Comunicação - Pessoa Jurídica	8.000,00
3.3.90.41.00	Contribuições	9.000,00
3.3.90.47.00	Obrigações Tributárias e Contributivas	43.000,00
3.3.90.49.00	Auxílio-Transporte	8.000,00
3.3.90.92.00	Despesas de Exercícios Anteriores	8.000,00
4.4.90.51.00	Obras e Instalações	1.258.000,00
4.4.90.52.00	Equipamentos e Material Permanente	614.000,00
4.4.90.61.00	Aquisição de Imóveis	190.000,00
4.5.90.61.00	Aquisição de Imóveis	40.000,00
<b>Total da Unidade Orçamentária</b>		<b>13.871.450,00</b>
<b>11002 - DIRETORIAS DE POLÍTICA PEDAGÓGICA E DE EDUCAÇÃO DO CAMPO</b>		
3.1.90.04.00	Contratação por Tempo Determinado	7.000,00
3.1.90.11.00	Vencimentos e Vantagens Fixas – Pessoal Civil	4.000,00
3.1.90.13.00	Obrigações Patronais	2.000,00
3.1.90.94.00	Indenizações e Restituições Trabalhistas	2.000,00
3.1.90.96.00	Ressarcimento de Despesas de Pessoal Requisitado	2.000,00
3.1.91.13.00	Obrigações Patronais	2.000,00
3.3.90.08.00	Outros Benefícios Assistenciais do servidor e do militar	2.000,00
3.3.90.30.00	Material de Consumo	4.000,00
3.3.90.35.00	Serviços de Consultoria	3.000,00
3.3.90.36.00	Outros Serviços de Terceiros – Pessoa Física	5.000,00
3.3.90.39.00	Outros Serviços de Terceiros - Pessoa Jurídica	12.000,00
3.3.90.47.00	Obrigações Tributárias e Contributivas	2.000,00
<b>Total da Unidade Orçamentária</b>		<b>47.000,00</b>
<b>11003 - DIRETORIAS DE ADMINISTRAÇÃO, CONTÁBIL E DE PRESTAÇÃO DE CONTAS</b>		
3.1.90.91.00	Sentenças Judiciais	70.000,00
3.2.90.21.00	Juros sobre a Dívida por Contrato	15.000,00
3.3.90.91.00	Sentenças Judiciais	64.700,00
4.6.90.71.00	Principal da Dívida Contratual Resgatado	50.000,00
4.6.91.71.00	Principal da Dívida Contratual Resgatado	45.000,00
<b>Total da Unidade Orçamentária</b>		<b>244.700,00</b>
<b>14006 - FUNDEB</b>		
3.1.90.04.00	Contratação por Tempo Determinado	7.071.700,00
3.1.90.11.00	Vencimentos e Vantagens Fixas – Pessoal Civil	18.518.880,00
3.1.90.13.00	Obrigações Patronais	2.033.700,00
3.1.90.94.00	Indenizações e Restituições Trabalhistas	94.000,00
3.1.90.96.00	Ressarcimento de Despesas de Pessoal Requisitado	54.300,00
3.1.91.13.00	Obrigações Patronais	9.106.000,00
3.3.90.08.00	Outros Benefícios Assistenciais do servidor e do militar	24.000,00
3.3.90.14.00	Diárias – Civil	92.000,00
3.3.90.30.00	Material de Consumo	2.270.120,00
3.3.90.32.00	Material, Bem ou Serviço para Distribuição Gratuita	92.000,00



# Prefeitura Municipal de Bom Conselho

RUA VIDAL DE NEGREIROS, 43 - CENTRO - 55.330-000 - Bom Conselho/ PE  
CNPJ: 11.285.954/0001-04

Usuário: Alison Antonio da

Chave de Autenticação Digital  
1939-5015-871

Página  
10 / 10



## Valores Previstos na Despesa LDO por Natureza

LDO 2023 - Valores em R\$

Unidade Gestora	Unidade Orçamentária	Natureza da Despesa	Valor
	3.3.90.36.00	Outros Serviços de Terceiros – Pessoa Física	740.000,00
	3.3.90.39.00	Outros Serviços de Terceiros - Pessoa Jurídica	255.000,00
	3.3.90.40.00	Serviços de Tecnologia da Informação e Comunicação - Pessoa Jurídica	18.000,00
	3.3.90.47.00	Obrigações Tributárias e Contributivas	81.300,00
	4.4.90.51.00	Obras e Instalações	182.000,00
	4.4.90.52.00	Equipamentos e Material Permanente	819.000,00
	4.4.90.61.00	Aquisição de Imóveis	450.000,00

**Total da Unidade Orçamentária**

**45.205.000,00**

**Total da Unidade Gestora**

**59.368.550,00**

### 6 - Fundo de Previdência do Município de Bom Conselho

#### 14004 - RPPS - FUNDO MUNICIPAL DE PREVIDÊNCIA

3.1.90.01.00	Aposentadorias, Reserva Remunerada e Reformas	16.102.200,00
3.1.90.03.00	Pensões	2.000.000,00
3.1.90.04.00	Contratação por Tempo Determinado	18.000,00
3.1.90.11.00	Vencimentos e Vantagens Fixas – Pessoal Civil	18.200,00
3.1.90.13.00	Obrigações Patronais	12.200,00
3.1.90.91.00	Sentenças Judiciais	11.000,00
3.1.90.93.00	Indenizações e Restituições	11.000,00
3.1.90.94.00	Indenizações e Restituições Trabalhistas	10.000,00
3.1.91.13.00	Obrigações Patronais	10.100,00
3.3.20.98.00	Compensações ao RGPS	10.000,00
3.3.90.14.00	Diárias – Civil	30.000,00
3.3.90.30.00	Material de Consumo	25.000,00
3.3.90.33.00	Passagens e Despesas com Locomoção	20.000,00
3.3.90.35.00	Serviços de Consultoria	200.000,00
3.3.90.36.00	Outros Serviços de Terceiros – Pessoa Física	30.000,00
3.3.90.39.00	Outros Serviços de Terceiros - Pessoa Jurídica	80.000,00
3.3.90.47.00	Obrigações Tributárias e Contributivas	5.000,00
3.3.90.91.00	Sentenças Judiciais	12.000,00
3.3.90.92.00	Despesas de Exercícios Anteriores	10.000,00
3.3.90.93.00	Indenizações e Restituições	12.000,00
4.4.90.51.00	Obras e Instalações	10.000,00
4.4.90.52.00	Equipamentos e Material Permanente	15.000,00
4.4.90.61.00	Aquisição de Imóveis	10.000,00
4.6.90.71.00	Principal da Dívida Contratual Resgatado	8.800,00
9.9.99.99.00	A Classificar	500.000,00

**Total da Unidade Orçamentária**

**19.842.300,00**

**Total da Unidade Gestora**

**19.842.300,00**

### 7 - Câmara Municipal de Bom Conselho

#### 1001 - CÂMARA MUNICIPAL

3.1.90.04.00	Contratação por Tempo Determinado	15.000,00
3.1.90.11.00	Vencimentos e Vantagens Fixas – Pessoal Civil	3.046.000,00
3.1.90.13.00	Obrigações Patronais	550.000,00
3.1.90.16.00	Outras Despesas Variáveis – Pessoal Civil	22.000,00
3.1.90.34.00	Outras Despesas de Pessoal decorrentes de Contratos de Terceirização	5.000,00
3.1.90.91.00	Sentenças Judiciais	5.000,00
3.1.90.92.00	Despesas de Exercícios Anteriores	10.000,00
3.1.90.94.00	Indenizações e Restituições Trabalhistas	15.000,00
3.1.90.96.00	Ressarcimento de Despesas de Pessoal Requisitado	10.000,00
3.1.91.13.00	Obrigações Patronais	166.000,00
3.3.90.08.00	Outros Benefícios Assistenciais do servidor e do militar	5.000,00
3.3.90.14.00	Diárias – Civil	197.000,00
3.3.90.30.00	Material de Consumo	156.000,00
3.3.90.33.00	Passagens e Despesas com Locomoção	170.000,00
3.3.90.35.00	Serviços de Consultoria	180.000,00
3.3.90.36.00	Outros Serviços de Terceiros – Pessoa Física	59.000,00
3.3.90.39.00	Outros Serviços de Terceiros - Pessoa Jurídica	226.000,00
3.3.90.40.00	Serviços de Tecnologia da Informação e Comunicação - Pessoa Jurídica	20.000,00
3.3.90.47.00	Obrigações Tributárias e Contributivas	16.000,00
3.3.90.91.00	Sentenças Judiciais	10.000,00
3.3.90.92.00	Despesas de Exercícios Anteriores	16.000,00
3.3.90.93.00	Indenizações e Restituições	36.000,00
4.4.90.51.00	Obras e Instalações	320.000,00
4.4.90.52.00	Equipamentos e Material Permanente	245.000,00

**Total da Unidade Orçamentária**

**5.500.000,00**

**Total da Unidade Gestora**

**5.500.000,00**

**Total Geral**

**163.000.000,00**

Documentos assinados e autenticados em um sistema eletrônico de documentos. URL: https://www.bomconselho.org.br. Unidade Organizacional: 1001. Código do Documento: 13a72b8b9cc2192b4994f0b6e982332609



# MUNICÍPIO DE BOM CONSELHO

RUA VIDAL DE NEGREIROS, 43 - CENTRO - 55.330-000 - Bom Conselho/ PE  
CNPJ: 11.285.954/0001-04

Usuário: Alison Antonio da Costa	Chave de Autenticação 1509-5286-880	Página 1 / 57
----------------------------------	--	------------------

## Anexo 6 da Lei Nº 4.320/64 - Programa de Trabalho

Valores em R\$ - Período: Orçamento/2023

Unidade Gestora: 1 - Prefeitura Municipal de Bom Conselho						
Unidade Orçamentária: 2001 - GABINETE DO PREFEITO						
Código	Especificação	Não Orçamentária	Operação Especial	Projetos	Atividades	Total
4	Administração			9.000,00	1.556.000,00	1.565.000,00
4 122	Administração Geral			9.000,00	1.556.000,00	1.565.000,00
4 122 401	GESTÃO DAS ATIVIDADES DO GABINETE DO PREFEITO			9.000,00	1.556.000,00	1.565.000,00
4 122 401 1.101	REEQUIPAMENTO DO GABINETE DO PREFEITO			4.000,00		4.000,00
4.4.90.52	Equipamentos e Material Permanente			4.000,00		4.000,00
4 122 401 1.104	APOIO NO REEQUIPAMENTO DOS CONSELHOS			5.000,00		5.000,00
4.4.90.52	Equipamentos e Material Permanente			5.000,00		5.000,00
4 122 401 2.102	MANUTENÇÃO DO GABINETE DO PREFEITO				1.508.000,00	1.508.000,00
3.1.90.04	Contratação por Tempo Determinado				5.000,00	5.000,00
3.1.90.11	Vencimentos e Vantagens Fixas – Pessoal Civil				1.180.000,00	1.180.000,00
3.1.90.13	Obrigações Patronais				200.000,00	200.000,00
3.1.90.94	Indenizações e Restituições Trabalhistas				5.000,00	5.000,00
3.1.90.96	Ressarcimento de Despesas de Pessoal Requisitado				1.000,00	1.000,00
3.1.91.13	Obrigações Patronais				38.000,00	38.000,00
3.3.90.08	Outros Benefícios Assistenciais do servidor e do militar				5.000,00	5.000,00
3.3.90.14	Diárias – Civil				20.000,00	20.000,00
3.3.90.30	Material de Consumo				11.000,00	11.000,00
3.3.90.33	Passagens e Despesas com Locomoção				10.000,00	10.000,00
3.3.90.35	Serviços de Consultoria				5.000,00	5.000,00
3.3.90.36	Outros Serviços de Terceiros – Pessoa Física				8.000,00	8.000,00
3.3.90.39	Outros Serviços de Terceiros - Pessoa Jurídica				10.000,00	10.000,00
3.3.90.47	Obrigações Tributárias e Contributivas				5.000,00	5.000,00
3.3.90.92	Despesas de Exercícios Anteriores				5.000,00	5.000,00
4 122 401 2.103	APOIO AOS CONSELHOS MUNICIPAIS				39.000,00	39.000,00
3.1.90.04	Contratação por Tempo Determinado				1.000,00	1.000,00
3.1.90.11	Vencimentos e Vantagens Fixas – Pessoal Civil				2.000,00	2.000,00
3.1.90.13	Obrigações Patronais				1.000,00	1.000,00
3.1.91.13	Obrigações Patronais				1.000,00	1.000,00
3.3.90.08	Outros Benefícios Assistenciais do servidor e do militar				1.000,00	1.000,00
3.3.90.14	Diárias – Civil				2.000,00	2.000,00
3.3.90.30	Material de Consumo				1.000,00	1.000,00
3.3.90.36	Outros Serviços de Terceiros – Pessoa Física				25.000,00	25.000,00
3.3.90.39	Outros Serviços de Terceiros - Pessoa Jurídica				2.000,00	2.000,00
3.3.90.40	Serviços de Tecnologia da Informação e Comunicação - Pessoa Jurídica				2.000,00	2.000,00
3.3.90.47	Obrigações Tributárias e Contributivas				1.000,00	1.000,00
4 122 401 2.106	MANUTENÇÃO DAS ATIVIDADES DO CERIMONIAL DO GABINETE DO PREFEITO				9.000,00	9.000,00
3.3.90.30	Material de Consumo				2.000,00	2.000,00
3.3.90.35	Serviços de Consultoria				2.000,00	2.000,00
3.3.90.36	Outros Serviços de Terceiros – Pessoa Física				2.000,00	2.000,00
3.3.90.39	Outros Serviços de Terceiros - Pessoa Jurídica				2.000,00	2.000,00
3.3.90.47	Obrigações Tributárias e Contributivas				1.000,00	1.000,00
<b>Total da Unidade Orçamentária</b>				<b>9.000,00</b>	<b>1.556.000,00</b>	<b>1.565.000,00</b>

Documento assinado digitalmente por: JOAO LUCAS DA SILVA CAVALCANTE  
 Acesso em: https://eic.ice.pe.gov.br/epp/validaDoc.seam Código do documento: f3a72b8b-c22-42b4-994f-bb6982332e09





# MUNICÍPIO DE BOM CONSELHO

RUA VIDAL DE NEGREIROS, 43 - CENTRO - 55.330-000 - Bom Conselho/ PE  
CNPJ: 11.285.954/0001-04

Usuário: Alison Antonio da Costa	Chave de Autenticação 1509-5286-880	Página 2 / 57
----------------------------------	--	------------------

## Anexo 6 da Lei Nº 4.320/64 - Programa de Trabalho

Valores em R\$ - Período: Orçamento/2023

### Unidade Orçamentária: 2002 - DEPARTAMENTO DA GUARDA MUNICIPAL

Código	Especificação	Não Orçamentária	Operação Especial	Projetos	Atividades	Total
4	Administração			4.000,00		4.000,00
4 122	Administração Geral			4.000,00		4.000,00
4 122 413	GESTÃO DAS ATIVIDADES DA GUARDA MUNICIPAL			4.000,00		4.000,00
4 122 413 1.114	REEQUIPAMENTO DA GUARDA MUNICIPAL			4.000,00		4.000,00
4.4.90.52	Equipamentos e Material Permanente			4.000,00		4.000,00
6	Segurança Pública				36.000,00	36.000,00
6 122	Administração Geral				36.000,00	36.000,00
6 122 413	GESTÃO DAS ATIVIDADES DA GUARDA MUNICIPAL				36.000,00	36.000,00
6 122 413 2.202	MANUTENÇÃO DA GUARDA MUNICIPAL E PROTEÇÃO DO PATRIMÔNIO DO MUNICÍPIO				36.000,00	36.000,00
3.1.90.04	Contratação por Tempo Determinado				2.000,00	2.000,00
3.1.90.11	Vencimentos e Vantagens Fixas – Pessoal Civil				5.000,00	5.000,00
3.1.90.13	Obrigações Patronais				3.000,00	3.000,00
3.1.90.94	Indenizações e Restituições Trabalhistas				1.000,00	1.000,00
3.1.90.96	Ressarcimento de Despesas de Pessoal Requisitado				1.000,00	1.000,00
3.1.91.13	Obrigações Patronais				5.000,00	5.000,00
3.3.90.08	Outros Benefícios Assistenciais do servidor e do militar				1.000,00	1.000,00
3.3.90.14	Diárias – Civil				4.000,00	4.000,00
3.3.90.36	Outros Serviços de Terceiros – Pessoa Física				3.000,00	3.000,00
3.3.90.39	Outros Serviços de Terceiros - Pessoa Jurídica				8.000,00	8.000,00
3.3.90.40	Serviços de Tecnologia da Informação e Comunicação - Pessoa Jurídica				2.000,00	2.000,00
3.3.90.47	Obrigações Tributárias e Contributivas				1.000,00	1.000,00
<b>Total da Unidade Orçamentária</b>				<b>4.000,00</b>	<b>36.000,00</b>	<b>40.000,00</b>

### Unidade Orçamentária: 3001 - GABINETE DA PROCURADORIA GERAL

Código	Especificação	Não Orçamentária	Operação Especial	Projetos	Atividades	Total
3	Essencial à Justiça				16.000,00	16.000,00
3 62	Defesa do Interesse Público no Processo Judiciário				16.000,00	16.000,00
3 62 402	GESTÃO DAS ATIVIDADES DA PROCURADORIA GERAL DO MUNICÍPIO				16.000,00	16.000,00
3 62 402 2.120	ASSISTÊNCIA JUDICIÁRIA A POPULAÇÃO E PARCERIAS TÉCNICAS.				16.000,00	16.000,00
3.1.90.04	Contratação por Tempo Determinado				2.000,00	2.000,00
3.1.90.11	Vencimentos e Vantagens Fixas – Pessoal Civil				4.000,00	4.000,00
3.1.90.13	Obrigações Patronais				2.000,00	2.000,00
3.1.91.13	Obrigações Patronais				1.000,00	1.000,00
3.3.90.08	Outros Benefícios Assistenciais do servidor e do militar				1.000,00	1.000,00
3.3.90.14	Diárias – Civil				2.000,00	2.000,00
3.3.90.30	Material de Consumo				1.000,00	1.000,00
3.3.90.35	Serviços de Consultoria				1.000,00	1.000,00
3.3.90.36	Outros Serviços de Terceiros – Pessoa Física				1.000,00	1.000,00
3.3.90.39	Outros Serviços de Terceiros - Pessoa Jurídica				1.000,00	1.000,00
4	Administração			4.000,00	309.050,80	313.050,80
4 122	Administração Geral			4.000,00	309.050,80	313.050,80
4 122 402	GESTÃO DAS ATIVIDADES DA PROCURADORIA GERAL DO MUNICÍPIO			4.000,00	309.050,80	313.050,80
4 122 402 1.109	REEQUIPAMENTO DA PROCURADORIA GERAL DO MUNICÍPIO			4.000,00	309.050,80	313.050,80

Documento assinado digitalmente por JOAO LUCAS DA SILVA CAVALCANTE  
 Acesso em: https://tce.ce.gov.br/epd/audaDoc:seam Código do documento: f3a72b8b-c22-42b4-994f-bb69828332e09







# MUNICÍPIO DE BOM CONSELHO

RUA VIDAL DE NEGREIROS, 43 - CENTRO - 55.330-000 - Bom Conselho/ PE  
CNPJ: 11.285.954/0001-04

Usuário: Alison Antonio da Costa	Chave de Autenticação 1509-5286-880	Página 3 / 57
----------------------------------	--	------------------

## Anexo 6 da Lei Nº 4.320/64 - Programa de Trabalho

Valores em R\$ - Período: Orçamento/2023

### Unidade Orçamentária: 3001 - GABINETE DA PROCURADORIA GERAL

Código	Especificação	Não Orçamentária	Operação Especial	Projetos	Atividades	Total
4.4.90.52	Equipamentos e Material Permanente			4.000,00		4.000,00
4 122 402 2.110	MANUTENÇÃO DA PROCURADORIA GERAL DO MUNICÍPIO				309.050,80	309.050,80
3.1.90.04	Contratação por Tempo Determinado				4.000,00	4.000,00
3.1.90.11	Vencimentos e Vantagens Fixas – Pessoal Civil				225.000,00	225.000,00
3.1.90.13	Obrigações Patronais				47.000,00	47.000,00
3.1.90.96	Ressarcimento de Despesas de Pessoal Requisitado				1.000,00	1.000,00
3.1.91.13	Obrigações Patronais				20.050,80	20.050,80
3.3.90.08	Outros Benefícios Assistenciais do servidor e do militar				1.000,00	1.000,00
3.3.90.14	Diárias – Civil				2.000,00	2.000,00
3.3.90.30	Material de Consumo				2.000,00	2.000,00
3.3.90.35	Serviços de Consultoria				2.000,00	2.000,00
3.3.90.36	Outros Serviços de Terceiros – Pessoa Física				2.000,00	2.000,00
3.3.90.39	Outros Serviços de Terceiros - Pessoa Jurídica				2.000,00	2.000,00
3.3.90.47	Obrigações Tributárias e Contributivas				1.000,00	1.000,00
<b>Total da Unidade Orçamentária</b>				<b>4.000,00</b>	<b>325.050,80</b>	<b>329.050,80</b>

### Unidade Orçamentária: 4001 - GABINETE DO SECRETÁRIO

Código	Especificação	Não Orçamentária	Operação Especial	Projetos	Atividades	Total
4	Administração			5.000,00	236.000,00	241.000,00
4 124	Controle Interno			5.000,00	236.000,00	241.000,00
4 124 403	GESTÃO DAS ATIVIDADES DA SECRETARIA MUNICIPAL DE TRANSPARÊNCIA, FISCALIZAÇÃO E CONTROLE			5.000,00	236.000,00	241.000,00
4 124 403 1.106	REEQUIPAMENTO DA SECRETARIA MUNICIPAL DE TRANSPARÊNCIA, FISCALIZAÇÃO E CONTROLE			5.000,00		5.000,00
4.4.90.52	Equipamentos e Material Permanente			5.000,00		5.000,00
4 124 403 2.111	MANUTENÇÃO DA SECRETARIA MUNICIPAL DE TRANSPARÊNCIA, FISCALIZAÇÃO E CONTROLE				236.000,00	236.000,00
3.1.90.04	Contratação por Tempo Determinado				5.000,00	5.000,00
3.1.90.11	Vencimentos e Vantagens Fixas – Pessoal Civil				167.000,00	167.000,00
3.1.90.13	Obrigações Patronais				22.000,00	22.000,00
3.1.90.94	Indenizações e Restituições Trabalhistas				1.000,00	1.000,00
3.1.90.96	Ressarcimento de Despesas de Pessoal Requisitado				1.000,00	1.000,00
3.1.91.13	Obrigações Patronais				22.000,00	22.000,00
3.3.90.08	Outros Benefícios Assistenciais do servidor e do militar				1.000,00	1.000,00
3.3.90.14	Diárias – Civil				5.000,00	5.000,00
3.3.90.30	Material de Consumo				2.000,00	2.000,00
3.3.90.33	Passagens e Despesas com Locomoção				3.000,00	3.000,00
3.3.90.36	Outros Serviços de Terceiros – Pessoa Física				3.000,00	3.000,00
3.3.90.39	Outros Serviços de Terceiros - Pessoa Jurídica				3.000,00	3.000,00
3.3.90.47	Obrigações Tributárias e Contributivas				1.000,00	1.000,00
<b>Total da Unidade Orçamentária</b>				<b>5.000,00</b>	<b>236.000,00</b>	<b>241.000,00</b>

### Unidade Orçamentária: 5001 - GABINETE DO SECRETÁRIO

Código	Especificação	Não Orçamentária	Operação Especial	Projetos	Atividades	Total
4	Administração			5.000,00	1.076.000,00	1.081.000,00

Acesse em: <https://tce.ce.gov.br/ep/validaDoc.seam> Código do documento: f3a72b8b-c22-42b4-994f-bb6982332e09





# MUNICÍPIO DE BOM CONSELHO

RUA VIDAL DE NEGREIROS, 43 - CENTRO - 55.330-000 - Bom Conselho/ PE  
CNPJ: 11.285.954/0001-04

Usuário: Alison Antonio da Costa	Chave de Autenticação 1509-5286-880	Página 4 / 57
----------------------------------	--	------------------

## Anexo 6 da Lei Nº 4.320/64 - Programa de Trabalho

Valores em R\$ - Período: Orçamento/2023

### Unidade Orçamentária: 5001 - GABINETE DO SECRETÁRIO

Código	Especificação	Não Orçamentária	Operação Especial	Projetos	Atividades	Total
4 122	Administração Geral			5.000,00	1.076.000,00	1.081.000,00
4 122 404	GESTÃO DAS ATIVIDADES DA SECRETARIA MUNICIPAL DE GOVERNO E ARTICULAÇÃO INSTITUCIONAL			5.000,00	1.076.000,00	1.081.000,00
4 122 404 1.107	REEQUIPAMENTO DA SECRETARIA DE GOVERNO E ARTICULAÇÃO INSTITUCIONAL			5.000,00		5.000,00
4.4.90.52	Equipamentos e Material Permanente			5.000,00		5.000,00
4 122 404 2.108	MANUTENÇÃO DA SECRETARIA DE GOVERNO E ARTICULAÇÃO INSTITUCIONAL				1.076.000,00	1.076.000,00
3.1.90.04	Contratação por Tempo Determinado				5.000,00	5.000,00
3.1.90.11	Vencimentos e Vantagens Fixas – Pessoal Civil				844.000,00	844.000,00
3.1.90.13	Obrigações Patronais				143.000,00	143.000,00
3.1.90.94	Indenizações e Restituições Trabalhistas				1.000,00	1.000,00
3.1.90.96	Ressarcimento de Despesas de Pessoal Requisitado				1.000,00	1.000,00
3.1.91.13	Obrigações Patronais				37.000,00	37.000,00
3.3.90.08	Outros Benefícios Assistenciais do servidor e do militar				1.000,00	1.000,00
3.3.90.14	Diárias – Civil				10.000,00	10.000,00
3.3.90.30	Material de Consumo				15.000,00	15.000,00
3.3.90.33	Passagens e Despesas com Locomoção				3.000,00	3.000,00
3.3.90.35	Serviços de Consultoria				3.000,00	3.000,00
3.3.90.36	Outros Serviços de Terceiros – Pessoa Física				6.000,00	6.000,00
3.3.90.39	Outros Serviços de Terceiros - Pessoa Jurídica				2.000,00	2.000,00
3.3.90.40	Serviços de Tecnologia da Informação e Comunicação - Pessoa Jurídica				2.000,00	2.000,00
3.3.90.47	Obrigações Tributárias e Contributivas				1.000,00	1.000,00
3.3.90.92	Despesas de Exercícios Anteriores				2.000,00	2.000,00
<b>Total da Unidade Orçamentária</b>				<b>5.000,00</b>	<b>1.076.000,00</b>	<b>1.081.000,00</b>

### Unidade Orçamentária: 5002 - DIRETORIAS DE IMPRENSA, ASSESSORIAS TÉCNICAS, DE REPRESENTAÇÃO INSTITUCIONAL E DE COMUNICAÇÃO

Código	Especificação	Não Orçamentária	Operação Especial	Projetos	Atividades	Total
4	Administração			5.000,00	78.000,00	83.000,00
4 122	Administração Geral			5.000,00	78.000,00	83.000,00
4 122 414	GESTÃO DAS ATIVIDADES DAS DIRETORIAS DE IMPRENSA, ASSESSORIAS TÉCNICAS, DE REPRESENTAÇÃO INSTITUCIONAL E DE COMUNICAÇÃO			5.000,00	78.000,00	83.000,00
4 122 414 1.184	AQUISIÇÃO DE EQUIPAMENTOS DIVERSOS PARA AS DIRETORIAS DE IMPRENSA, ASSESSORIAS TÉCNICAS, DE REPRESENTAÇÃO INSTITUCIONAL E DE COMUNICAÇÃO			5.000,00		5.000,00
4.4.90.52	Equipamentos e Material Permanente			5.000,00		5.000,00
4 122 414 2.105	PUBLICIDADE E DIVULGAÇÃO DAS AÇÕES DO GOVERNO				45.000,00	45.000,00
3.3.90.35	Serviços de Consultoria				6.000,00	6.000,00
3.3.90.36	Outros Serviços de Terceiros – Pessoa Física				10.000,00	10.000,00
3.3.90.39	Outros Serviços de Terceiros - Pessoa Jurídica				25.000,00	25.000,00
3.3.90.40	Serviços de Tecnologia da Informação e Comunicação - Pessoa Jurídica				2.000,00	2.000,00
3.3.90.47	Obrigações Tributárias e Contributivas				2.000,00	2.000,00
4 122 414 2.959	MANUTENÇÃO DAS ATIVIDADES DAS DIRETORIAS DE IMPRENSA, ASSESSORIAS TÉCNICAS, DE REPRESENTAÇÃO INSTITUCIONAL E DE COMUNICAÇÃO				33.000,00	33.000,00
3.1.90.04	Contratação por Tempo Determinado				10.000,00	10.000,00
3.1.90.11	Vencimentos e Vantagens Fixas – Pessoal Civil				1.000,00	1.000,00

Documento Assinado Digitalmente por: JOAO LUCAS DA SILVA CAVALCANTE  
Assesse em: https://eic.ice.gov.br/ep/validaDoc;seamCodigo do documento: f3a72b8b-c22-42b4-994f-bb6982332e09





# MUNICÍPIO DE BOM CONSELHO

RUA VIDAL DE NEGREIROS, 43 - CENTRO - 55.330-000 - Bom Conselho/ PE  
CNPJ: 11.285.954/0001-04

Usuário: Alison Antonio da Costa	Chave de Autenticação 1509-5286-880	Página 5 / 57
----------------------------------	--	------------------

## Anexo 6 da Lei Nº 4.320/64 - Programa de Trabalho

Valores em R\$ - Período: Orçamento/2023

### Unidade Orçamentária: 5002 - DIRETORIAS DE IMPRENSA, ASSESSORIAS TÉCNICAS, DE REPRESENTAÇÃO INSTITUCIONAL E DE COMUNICAÇÃO

Código	Especificação	Não Orçamentária	Operação Especial	Projetos	Atividades	Total
3.1.90.13	Obrigações Patronais				2.000,00	2.000,00
3.1.90.16	Outras Despesas Variáveis – Pessoal Civil				1.000,00	1.000,00
3.1.90.92	Despesas de Exercícios Anteriores				1.000,00	1.000,00
3.1.91.13	Obrigações Patronais				1.000,00	1.000,00
3.3.90.08	Outros Benefícios Assistenciais do servidor e do militar				1.000,00	1.000,00
3.3.90.30	Material de Consumo				5.000,00	5.000,00
3.3.90.36	Outros Serviços de Terceiros – Pessoa Física				5.000,00	5.000,00
3.3.90.39	Outros Serviços de Terceiros - Pessoa Jurídica				5.000,00	5.000,00
3.3.90.92	Despesas de Exercícios Anteriores				1.000,00	1.000,00
<b>Total da Unidade Orçamentária</b>				<b>5.000,00</b>	<b>78.000,00</b>	<b>83.000,00</b>

### Unidade Orçamentária: 6001 - GABINETE DO SECRETÁRIO

Código	Especificação	Não Orçamentária	Operação Especial	Projetos	Atividades	Total
4	Administração			40.000,00	4.073.268,95	4.113.268,95
4 122	Administração Geral			40.000,00	3.805.268,95	3.845.268,95
4 122 405	GESTÃO DAS ATIVIDADES DA SECRETARIA MUNICIPAL DE ADMINISTRAÇÃO E GESTÃO PÚBLICA			40.000,00	3.805.268,95	3.845.268,95
4 122 405 1.112	REEQUIPAMENTO DA SECRETARIA DE ADMINISTRAÇÃO			40.000,00		40.000,00
4.4.90.52	Equipamentos e Material Permanente			40.000,00		40.000,00
4 122 405 2.113	MANUTENÇÃO DA SECRETARIA DE ADMINISTRAÇÃO				3.742.268,95	3.742.268,95
3.1.90.04	Contratação por Tempo Determinado				36.000,00	36.000,00
3.1.90.11	Vencimentos e Vantagens Fixas – Pessoal Civil				1.175.633,13	1.175.633,13
3.1.90.13	Obrigações Patronais				200.000,00	200.000,00
3.1.90.92	Despesas de Exercícios Anteriores				6.000,00	6.000,00
3.1.90.94	Indenizações e Restituições Trabalhistas				50.000,00	50.000,00
3.1.90.96	Ressarcimento de Despesas de Pessoal Requisitado				10.000,00	10.000,00
3.1.91.13	Obrigações Patronais				448.000,00	448.000,00
3.3.90.08	Outros Benefícios Assistenciais do servidor e do militar				4.000,00	4.000,00
3.3.90.14	Diárias – Civil				40.000,00	40.000,00
3.3.90.30	Material de Consumo				130.000,00	130.000,00
3.3.90.33	Passagens e Despesas com Locomoção				5.000,00	5.000,00
3.3.90.35	Serviços de Consultoria				90.000,00	90.000,00
3.3.90.36	Outros Serviços de Terceiros – Pessoa Física				100.000,00	100.000,00
3.3.90.39	Outros Serviços de Terceiros - Pessoa Jurídica				1.399.635,82	1.399.635,82
3.3.90.40	Serviços de Tecnologia da Informação e Comunicação - Pessoa Jurídica				8.000,00	8.000,00
3.3.90.47	Obrigações Tributárias e Contributivas				10.000,00	10.000,00
3.3.90.48	Outros Auxílios Financeiros a Pessoas Físicas				20.000,00	20.000,00
3.3.90.92	Despesas de Exercícios Anteriores				10.000,00	10.000,00
4 122 405 2.114	CONVÊNIOS, CONSÓRCIOS E COOPERAÇÕES TÉCNICO-FINANCEIRAS COM OUTRAS INSTITUIÇÕES				8.000,00	8.000,00
3.3.90.41	Contribuições				8.000,00	8.000,00
4 122 405 2.902	MANUTENÇÃO DA CONTRIBUIÇÃO PARA O IBAM,AMUPE E CNM				55.000,00	55.000,00
3.3.90.39	Outros Serviços de Terceiros - Pessoa Jurídica				55.000,00	55.000,00
4 123	Administração Financeira				10.000,00	10.000,00



Documento assinado digitalmente por: JOAO LUCAS DA SILVA CAVALCANTE  
Código do documento: f3a72b8b-c22-42b4-994f-bb6982332e09



# MUNICÍPIO DE BOM CONSELHO

RUA VIDAL DE NEGREIROS, 43 - CENTRO - 55.330-000 - Bom Conselho/ PE  
CNPJ: 11.285.954/0001-04

Usuário: Alison Antonio da Costa

Chave de Autenticação  
1509-5286-880

Página  
6 / 57

## Anexo 6 da Lei Nº 4.320/64 - Programa de Trabalho

Valores em R\$ - Período: Orçamento/2023

### Unidade Orçamentária: 6001 - GABINETE DO SECRETÁRIO

Código	Especificação	Não Orçamentária	Operação Especial	Projetos	Atividades	Total
4 123 405	GESTÃO DAS ATIVIDADES DA SECRETARIA MUNICIPAL DE ADMINISTRAÇÃO E GESTÃO PÚBLICA				10.000,00	10.000,00
4 123 405 2.901	CONTRIBUIÇÃO COMPLEMENTAR PARA COBERTURA DO DÉFICIT TÉCNICO DO RPPS				10.000,00	10.000,00
3.1.91.97	Aporte para Cobertura do Déficit Atuarial do RPPS				10.000,00	10.000,00
4 845	Outras Transferências				258.000,00	258.000,00
4 845 405	GESTÃO DAS ATIVIDADES DA SECRETARIA MUNICIPAL DE ADMINISTRAÇÃO E GESTÃO PÚBLICA				258.000,00	258.000,00
4 845 405 2.933	MANUTENÇÃO DO CODEAM				258.000,00	258.000,00
3.1.71.70	Rateio pela Participação em Consórcio Público				41.468,70	41.468,70
3.1.72.11	Vencimentos e Vantagens Fixas – Pessoal Civil				6.500,00	6.500,00
3.3.71.70	Rateio pela Participação em Consórcio Público				59.592,09	59.592,09
3.3.72.39	Outros Serviços de Terceiros - Pessoa Jurídica				129.180,00	129.180,00
4.4.71.70	Rateio pela Participação em Consórcio Público				17.259,21	17.259,21
4.4.72.70	Rateio pela Participação em Consórcio Público				4.000,00	4.000,00
28	Encargos Especiais				8.000,00	8.000,00
28 846	Outros Encargos Especiais				8.000,00	8.000,00
28 846 405	GESTÃO DAS ATIVIDADES DA SECRETARIA MUNICIPAL DE ADMINISTRAÇÃO E GESTÃO PÚBLICA				8.000,00	8.000,00
28 846 405 2.113	MANUTENÇÃO DA SECRETARIA DE ADMINISTRAÇÃO				8.000,00	8.000,00
3.3.90.93	Indenizações e Restituições				8.000,00	8.000,00
99	Reserva de Contingência		5.273.000,00			5.273.000,00
99 999	Reserva de Contingência		5.273.000,00			5.273.000,00
99 999 405	GESTÃO DAS ATIVIDADES DA SECRETARIA MUNICIPAL DE ADMINISTRAÇÃO E GESTÃO PÚBLICA		5.273.000,00			5.273.000,00
99 999 405 0.990	RESERVA DE CONTINGÊNCIA		5.273.000,00			5.273.000,00
9.9.99.99	A Classificar		5.273.000,00			5.273.000,00
<b>Total da Unidade Orçamentária</b>			<b>5.273.000,00</b>	<b>40.000,00</b>	<b>4.081.268,95</b>	<b>9.394.268,95</b>

### Unidade Orçamentária: 6002 - DIRETORIA DE FOLHA DE PAGAMENTO E RECURSOS HUMANOS

Código	Especificação	Não Orçamentária	Operação Especial	Projetos	Atividades	Total
4	Administração				110.000,00	110.000,00
4 128	Formação de Recursos Humanos				110.000,00	110.000,00
4 128 405	GESTÃO DAS ATIVIDADES DA SECRETARIA MUNICIPAL DE ADMINISTRAÇÃO E GESTÃO PÚBLICA				110.000,00	110.000,00
4 128 405 2.907	MANUTENÇÃO DE AÇÕES DE INCENTIVO AO PRIMEIRO EMPREGO E A PROGRAMAS DE ESTÁGIO REMUNERADO				110.000,00	110.000,00
3.1.90.04	Contratação por Tempo Determinado				5.000,00	5.000,00
3.1.90.11	Vencimentos e Vantagens Fixas – Pessoal Civil				8.000,00	8.000,00
3.1.90.13	Obrigações Patronais				2.000,00	2.000,00
3.1.91.13	Obrigações Patronais				2.000,00	2.000,00
3.3.90.08	Outros Benefícios Assistenciais do servidor e do militar				1.000,00	1.000,00
3.3.90.30	Material de Consumo				5.000,00	5.000,00
3.3.90.34	Outras Despesas de Pessoal decorrentes de Contratos de Terceirização				4.000,00	4.000,00
3.3.90.36	Outros Serviços de Terceiros – Pessoa Física				60.000,00	60.000,00
3.3.90.37	Locação de Mão-de-Obra				4.000,00	4.000,00

Assinado Digitalmente por: JOAO LUCAS DA SILVA CAVALCANTE  
https://eic.ice.pe.gov.br/epp/validaDoc.seam?codigoDoDocumento:f3a72b8b-c22-42b4-994f-bb6982332e09





# MUNICÍPIO DE BOM CONSELHO

RUA VIDAL DE NEGREIROS, 43 - CENTRO - 55.330-000 - Bom Conselho/ PE  
CNPJ: 11.285.954/0001-04

Usuário: Alison Antonio da Costa	Chave de Autenticação 1509-5286-880	Página 7 / 57
----------------------------------	--	------------------

## Anexo 6 da Lei Nº 4.320/64 - Programa de Trabalho

Valores em R\$ - Período: Orçamento/2023

### Unidade Orçamentária: 6002 - DIRETORIA DE FOLHA DE PAGAMENTO E RECURSOS HUMANOS

Código	Especificação	Não Orçamentária	Operação Especial	Projetos	Atividades	Total
3.3.90.39	Outros Serviços de Terceiros - Pessoa Jurídica				4.000,00	4.000,00
3.3.90.40	Serviços de Tecnologia da Informação e Comunicação - Pessoa Jurídica				5.000,00	5.000,00
3.3.90.47	Obrigações Tributárias e Contributivas				1.000,00	1.000,00
3.3.90.48	Outros Auxílios Financeiros a Pessoas Físicas				4.000,00	4.000,00
3.3.90.92	Despesas de Exercícios Anteriores				5.000,00	5.000,00

#### Total da Unidade Orçamentária

**110.000,00**      **110.000,00**

### Unidade Orçamentária: 6003 - DIRETORIAS DE LICITAÇÃO, COMPRAS, PATRIMÔNIO E ARQUIVO

Código	Especificação	Não Orçamentária	Operação Especial	Projetos	Atividades	Total
4	Administração			14.000,00	13.000,00	27.000,00
4 122	Administração Geral			14.000,00	13.000,00	27.000,00
4 122 405	GESTÃO DAS ATIVIDADES DA SECRETARIA MUNICIPAL DE ADMINISTRAÇÃO E GESTÃO PÚBLICA			14.000,00	13.000,00	27.000,00
4 122 405 1.117	MODERNIZAÇÃO DOS SETORES DE PATRIMÔNIO, TRIBUTAÇÃO COMPRAS E ALMOXARIFADO			14.000,00		14.000,00
4.4.90.52	Equipamentos e Material Permanente			14.000,00		14.000,00
4 122 405 2.961	MANUTENÇÃO DAS ATIVIDADES DAS DIRETORIAS DE LICITAÇÃO, COMPRAS, PATRIMÔNIO E ARQUIVO				13.000,00	13.000,00
3.3.90.30	Material de Consumo				5.000,00	5.000,00
3.3.90.36	Outros Serviços de Terceiros - Pessoa Física				7.000,00	7.000,00
3.3.90.39	Outros Serviços de Terceiros - Pessoa Jurídica				1.000,00	1.000,00

#### Total da Unidade Orçamentária

**14.000,00**      **13.000,00**      **27.000,00**

### Unidade Orçamentária: 6004 - DIRETORIAS DE CONTROLE, ORÇAMENTO E REGISTRO DE PREÇOS

Código	Especificação	Não Orçamentária	Operação Especial	Projetos	Atividades	Total
4	Administração				16.000,00	16.000,00
4 122	Administração Geral				16.000,00	16.000,00
4 122 405	GESTÃO DAS ATIVIDADES DA SECRETARIA MUNICIPAL DE ADMINISTRAÇÃO E GESTÃO PÚBLICA				16.000,00	16.000,00
4 122 405 2.960	MANUTENÇÃO DAS ATIVIDADES DAS DIRETORIAS DE CONTROLE, ORÇAMENTO E REGISTRO DE PREÇOS				16.000,00	16.000,00
3.3.90.30	Material de Consumo				5.000,00	5.000,00
3.3.90.36	Outros Serviços de Terceiros - Pessoa Física				6.000,00	6.000,00
3.3.90.39	Outros Serviços de Terceiros - Pessoa Jurídica				5.000,00	5.000,00

#### Total da Unidade Orçamentária

**16.000,00**      **16.000,00**

### Unidade Orçamentária: 7001 - GABINETE DO SECRETÁRIO

Código	Especificação	Não Orçamentária	Operação Especial	Projetos	Atividades	Total
4	Administração			4.000,00	2.114.000,00	2.118.000,00
4 122	Administração Geral			4.000,00	2.114.000,00	2.118.000,00
4 122 406	GESTÃO DAS ATIVIDADES DA SECRETARIA DA FAZENDA			4.000,00	2.114.000,00	2.118.000,00
4 122 406 1.115	REEQUIPAMENTO DA SECRETARIA DA FAZENDA			4.000,00		4.000,00
4.4.90.52	Equipamentos e Material Permanente			4.000,00		4.000,00
4 122 406 2.116	MANUTENÇÃO DA SECRETARIA DA FAZENDA				400.000,00	400.000,00
3.1.90.04	Contratação por Tempo Determinado				400.000,00	400.000,00
3.1.90.11	Vencimentos e Vantagens Fixas - Pessoal Civil				400.000,00	400.000,00

Documento Digitalmente Assinado por: JOAO LUCAS DA SILVA CAVALCANTE  
Código do documento: f3a72b8b-c22-42b4-994f-bb6982332e09





# MUNICÍPIO DE BOM CONSELHO

RUA VIDAL DE NEGREIROS, 43 - CENTRO - 55.330-000 - Bom Conselho/ PE  
CNPJ: 11.285.954/0001-04

Usuário: Alison Antonio da Costa	Chave de Autenticação 1509-5286-880	Página 8 / 57
----------------------------------	--	------------------

## Anexo 6 da Lei Nº 4.320/64 - Programa de Trabalho

Valores em R\$ - Período: Orçamento/2023

Unidade Orçamentária: **7001 - GABINETE DO SECRETÁRIO**

Código	Especificação	Não Orçamentária	Operação Especial	Projetos	Atividades	Total
3.1.90.13	Obrigações Patronais				40.000,00	40.000,00
3.1.90.94	Indenizações e Restituições Trabalhistas				1.000,00	1.000,00
3.1.90.96	Ressarcimento de Despesas de Pessoal Requisitado				1.000,00	1.000,00
3.1.91.13	Obrigações Patronais				60.000,00	60.000,00
3.3.90.08	Outros Benefícios Assistenciais do servidor e do militar				5.000,00	5.000,00
3.3.90.14	Diárias – Civil				6.000,00	6.000,00
3.3.90.30	Material de Consumo				5.000,00	5.000,00
3.3.90.33	Passagens e Despesas com Locomoção				4.000,00	4.000,00
3.3.90.36	Outros Serviços de Terceiros – Pessoa Física				8.000,00	8.000,00
3.3.90.39	Outros Serviços de Terceiros - Pessoa Jurídica				25.000,00	25.000,00
3.3.90.40	Serviços de Tecnologia da Informação e Comunicação - Pessoa Jurídica				5.000,00	5.000,00
3.3.90.47	Obrigações Tributárias e Contributivas				20.000,00	20.000,00
3.3.90.92	Despesas de Exercícios Anteriores				4.000,00	4.000,00
4 122 406 2.117	<b>TREINAMENTO E CAPACITAÇÃO DE AGENTES PÚBLICOS</b>				<b>18.000,00</b>	<b>18.000,00</b>
3.3.90.35	Serviços de Consultoria				8.000,00	8.000,00
3.3.90.39	Outros Serviços de Terceiros - Pessoa Jurídica				8.000,00	8.000,00
3.3.90.40	Serviços de Tecnologia da Informação e Comunicação - Pessoa Jurídica				1.000,00	1.000,00
3.3.90.47	Obrigações Tributárias e Contributivas				1.000,00	1.000,00
4 122 406 2.118	<b>DESPESAS COM PASEP E OUTRAS CONTRIBUIÇÕES</b>				<b>1.507.000,00</b>	<b>1.507.000,00</b>
3.3.90.47	Obrigações Tributárias e Contributivas				1.507.000,00	1.507.000,00
28	Encargos Especiais		90.000,00			90.000,00
28 846	Outros Encargos Especiais		90.000,00			90.000,00
28 846 406	GESTÃO DAS ATIVIDADES DA SECRETARIA DA FAZENDA		90.000,00			90.000,00
28 846 406 0.2	INDENIZAÇÕES E RESTITUIÇÕES DIVERSAS, INCLUSIVE DECORRENTE DE CONVÊNIOS		90.000,00			90.000,00
3.3.90.93	Indenizações e Restituições		90.000,00			90.000,00
<b>Total da Unidade Orçamentária</b>			<b>90.000,00</b>	<b>4.000,00</b>	<b>2.114.000,00</b>	<b>2.208.000,00</b>

Unidade Orçamentária: **7002 - SECRETARIA EXECUTIVA DE ADMINISTRAÇÃO TRIBUTÁRIA, PLANEJAMENTO E CONTROLE DA AÇÃO FISCAL**

Código	Especificação	Não Orçamentária	Operação Especial	Projetos	Atividades	Total
4	Administração				180.000,00	180.000,00
4 122	Administração Geral				180.000,00	180.000,00
4 122 416	GESTÃO DA SECRETARIA EXECUTIVA DE ADM TRIBUTÁRIA, PLANEJAMENTO E CONTROLE DA AÇÃO FISCAL				180.000,00	180.000,00
4 122 416 2.119	CONTRATAÇÃO DE CONSULTORIAS TÉCNICAS E JURÍDICAS				180.000,00	180.000,00
3.3.90.35	Serviços de Consultoria				180.000,00	180.000,00
28	Encargos Especiais		2.945.423,67			2.945.423,67
28 843	Serviço da Dívida Interna		2.700.423,67			2.700.423,67
28 843 416	GESTÃO DA SECRETARIA EXECUTIVA DE ADM TRIBUTÁRIA, PLANEJAMENTO E CONTROLE DA AÇÃO FISCAL		2.700.423,67			2.700.423,67
28 843 416 0.1	AMORTIZAÇÃO E PAGAMENTO DE JUROS E ENCARGOS DA DÍVIDA PÚBLICA		2.700.423,67			2.700.423,67
3.2.90.21	Juros sobre a Dívida por Contrato		451.233,67			451.233,67
3.2.90.22	Outros Encargos sobre a Dívida por Contrato		270.000,00			270.000,00
4.6.90.71	Principal da Dívida Contratual Resgatado		744.200,00			744.200,00
4.6.91.71	Principal da Dívida Contratual Resgatado		1.135.000,00			1.135.000,00



Documento Assinado Digitalmente por: JOAO LUCAS DA SILVA CAVALCANTE  
Assinado em: 2023/08/08 10:00:00  
Código do Documento: f3a72b8b-c22-42b4-994f-bb982332e09

Accesse em: https://eice.ice.pe.gov.br/epp/validaDoc.seam Código do Documento: f3a72b8b-c22-42b4-994f-bb982332e09



# MUNICÍPIO DE BOM CONSELHO

RUA VIDAL DE NEGREIROS, 43 - CENTRO - 55.330-000 - Bom Conselho/ PE  
CNPJ: 11.285.954/0001-04

Usuário: Alison Antonio da Costa	Chave de Autenticação 1509-5286-880	Página 9 / 57
----------------------------------	--	------------------

## Anexo 6 da Lei Nº 4.320/64 - Programa de Trabalho

Valores em R\$ - Período: Orçamento/2023

Unidade Orçamentária: 7002 - SECRETARIA EXECUTIVA DE ADMINISTRAÇÃO TRIBUTÁRIA, PLANEJAMENTO E CONTROLE DA AÇÃO FISCAL						
Código	Especificação	Não Orçamentária	Operação Especial	Projetos	Atividades	Total
28 846	Outros Encargos Especiais		245.000,00			245.000,00
28 846 416	GESTÃO DA SECRETARIA EXECUTIVA DE ADM TRIBUTÁRIA, PLANEJAMENTO E CONTROLE DA AÇÃO FISCAL		245.000,00			245.000,00
28 846 416 0.102	SENTENÇAS JUDICIAIS E PRECATÓRIOS - PREFEITURA		245.000,00			245.000,00
3.1.90.91	Sentenças Judiciais		125.000,00			125.000,00
3.3.90.91	Sentenças Judiciais		120.000,00			120.000,00
<b>Total da Unidade Orçamentária</b>			<b>2.945.423,67</b>		<b>180.000,00</b>	<b>3.125.423,67</b>

Unidade Orçamentária: 7003 - DIRETORIAS IMOBILIÁRIA E DE FISCALIZAÇÃO						
Código	Especificação	Não Orçamentária	Operação Especial	Projetos	Atividades	Total
4	Administração				42.000,00	42.000,00
4 122	Administração Geral				42.000,00	42.000,00
4 122 415	GESTÃO DAS DIRETORIAS IMOBILIÁRIA E DE FISCALIZAÇÃO				42.000,00	42.000,00
4 122 415 2.145	MANUTENÇÃO DAS ATIVIDADES DAS DIRETORIAS IMOBILIÁRIA E DE FISCALIZAÇÃO				42.000,00	42.000,00
3.1.90.04	Contratação por Tempo Determinado				5.000,00	5.000,00
3.1.90.11	Vencimentos e Vantagens Fixas – Pessoal Civil				5.000,00	5.000,00
3.1.90.13	Obrigações Patronais				2.000,00	2.000,00
3.1.90.94	Indenizações e Restituições Trabalhistas				5.000,00	5.000,00
3.1.90.96	Ressarcimento de Despesas de Pessoal Requisitado				5.000,00	5.000,00
3.1.91.13	Obrigações Patronais				2.000,00	2.000,00
3.3.90.08	Outros Benefícios Assistenciais do servidor e do militar				1.000,00	1.000,00
3.3.90.14	Diárias – Civil				5.000,00	5.000,00
3.3.90.30	Material de Consumo				3.000,00	3.000,00
3.3.90.36	Outros Serviços de Terceiros – Pessoa Física				3.000,00	3.000,00
3.3.90.39	Outros Serviços de Terceiros - Pessoa Jurídica				5.000,00	5.000,00
3.3.90.47	Obrigações Tributárias e Contributivas				1.000,00	1.000,00
<b>Total da Unidade Orçamentária</b>					<b>42.000,00</b>	<b>42.000,00</b>

Unidade Orçamentária: 7004 - DIRETORIA DE CONTABILIDADE						
Código	Especificação	Não Orçamentária	Operação Especial	Projetos	Atividades	Total
4	Administração				15.000,00	15.000,00
4 122	Administração Geral				15.000,00	15.000,00
4 122 417	GESTÃO DA DIRETORIA DE CONTABILIDADE				15.000,00	15.000,00
4 122 417 2.962	MANUTENÇÃO DAS ATIVIDADES DA DIRETORIA DE CONTABILIDADE				15.000,00	15.000,00
3.3.90.30	Material de Consumo				5.000,00	5.000,00
3.3.90.36	Outros Serviços de Terceiros – Pessoa Física				5.000,00	5.000,00
3.3.90.39	Outros Serviços de Terceiros - Pessoa Jurídica				5.000,00	5.000,00
<b>Total da Unidade Orçamentária</b>					<b>15.000,00</b>	<b>15.000,00</b>

Unidade Orçamentária: 8001 - GABINETE DO SECRETÁRIO						
Código	Especificação	Não Orçamentária	Operação Especial	Projetos	Atividades	Total
4	Administração				249.000,00	249.000,00
4 122	Administração Geral				249.000,00	249.000,00
4 122 407	GESTÃO DAS ATIVIDADES DA SECRETARIA MUNICIPAL DE PLANEJAMENTO E CAPTAÇÃO DE RECURSOS				249.000,00	249.000,00



Documento Digitalmente assinado por: JOAO LUCAS DA SILVA CAVALCANTE  
Assesores e Validadores: https://www.gov.br/ep/validador/validarDoc:seamCodigo do documento: f3a72b8b-c22-42b4-994f-bb6982332e09



# MUNICÍPIO DE BOM CONSELHO

RUA VIDAL DE NEGREIROS, 43 - CENTRO - 55.330-000 - Bom Conselho/ PE  
CNPJ: 11.285.954/0001-04

Usuário: Alison Antonio da Costa	Chave de Autenticação 1509-5286-880	Página 10 / 57
----------------------------------	--	-------------------

## Anexo 6 da Lei Nº 4.320/64 - Programa de Trabalho

Valores em R\$ - Período: Orçamento/2023

### Unidade Orçamentária: 8001 - GABINETE DO SECRETÁRIO

Código	Especificação	Não Orçamentária	Operação Especial	Projetos	Atividades	Total
4 122 407 2.121	MANUTENÇÃO DA SECRETARIA MUNICIPAL DE PLANEJAMENTO E CAPTAÇÃO DE RECURSOS				249.000,00	249.000,00
3.1.90.04	Contratação por Tempo Determinado				4.000,00	4.000,00
3.1.90.11	Vencimentos e Vantagens Fixas – Pessoal Civil				170.000,00	170.000,00
3.1.90.13	Obrigações Patronais				30.000,00	30.000,00
3.1.90.94	Indenizações e Restituições Trabalhistas				1.000,00	1.000,00
3.1.90.96	Ressarcimento de Despesas de Pessoal Requisitado				1.000,00	1.000,00
3.1.91.13	Obrigações Patronais				10.000,00	10.000,00
3.3.90.08	Outros Benefícios Assistenciais do servidor e do militar				1.000,00	1.000,00
3.3.90.14	Diárias – Civil				5.000,00	5.000,00
3.3.90.30	Material de Consumo				4.000,00	4.000,00
3.3.90.33	Passagens e Despesas com Locomoção				4.000,00	4.000,00
3.3.90.36	Outros Serviços de Terceiros – Pessoa Física				10.000,00	10.000,00
3.3.90.39	Outros Serviços de Terceiros - Pessoa Jurídica				4.000,00	4.000,00
3.3.90.47	Obrigações Tributárias e Contributivas				1.000,00	1.000,00
3.3.90.92	Despesas de Exercícios Anteriores				4.000,00	4.000,00
<b>Total da Unidade Orçamentária</b>					<b>249.000,00</b>	<b>249.000,00</b>

### Unidade Orçamentária: 8002 - DIRETORIAS DE GESTÃO E CONTROLE DE DESPESAS, PROJETOS E PLANEJAMENTO

Código	Especificação	Não Orçamentária	Operação Especial	Projetos	Atividades	Total
4	Administração			4.000,00		4.000,00
4 122	Administração Geral			4.000,00		4.000,00
4 122 407	GESTÃO DAS ATIVIDADES DA SECRETARIA MUNICIPAL DE PLANEJAMENTO E CAPTAÇÃO DE RECURSOS			4.000,00		4.000,00
4 122 407 1.120	REEQUIPAMENTO DA SECRETARIA MUNICIPAL DE PLANEJAMENTO E CAPTAÇÃO DE RECURSOS			4.000,00		4.000,00
4.4.90.52	Equipamentos e Material Permanente			4.000,00		4.000,00
<b>Total da Unidade Orçamentária</b>					<b>4.000,00</b>	<b>4.000,00</b>

### Unidade Orçamentária: 8003 - DIRETORIA GERAL DE CONVÊNIOS

Código	Especificação	Não Orçamentária	Operação Especial	Projetos	Atividades	Total
22	Indústria			8.000,00		8.000,00
22 661	Promoção Industrial			8.000,00		8.000,00
22 661 407	GESTÃO DAS ATIVIDADES DA SECRETARIA MUNICIPAL DE PLANEJAMENTO E CAPTAÇÃO DE RECURSOS			8.000,00		8.000,00
22 661 407 1.913	APOIO E PROMOÇÃO DOS PROJETOS DE INDUSTRIALIZAÇÃO DO MUNICÍPIO			8.000,00		8.000,00
4.4.90.51	Obras e Instalações			4.000,00		4.000,00
4.4.90.61	Aquisição de Imóveis			4.000,00		4.000,00
<b>Total da Unidade Orçamentária</b>					<b>8.000,00</b>	<b>8.000,00</b>

### Unidade Orçamentária: 9001 - GABINETE DO SECRETÁRIO

Código	Especificação	Não Orçamentária	Operação Especial	Projetos	Atividades	Total
6	Segurança Pública				17.000,00	17.000,00
6 182	Defesa Civil				17.000,00	17.000,00
6 182 408	GESTÃO DAS ATIVIDADES DA SECRETARIA MUNICIPAL DE DESENVOLVIMENTO SOCIAL, TRABALHO E CIDADANIA				17.000,00	17.000,00



Documento Assinado Digitalmente por: JOAO LUCAS DA SILVA CAVALCANTE  
Acesse em: <https://eic.ice.pe.gov.br/epp/validaDoc.seam> Código do documento: f3a72b8b-c22-42b4-994f-bb6982332e09





# MUNICÍPIO DE BOM CONSELHO

RUA VIDAL DE NEGREIROS, 43 - CENTRO - 55.330-000 - Bom Conselho/ PE  
CNPJ: 11.285.954/0001-04

Usuário: Alison Antonio da Costa	Chave de Autenticação 1509-5286-880	Página 11 / 57
----------------------------------	--	-------------------

## Anexo 6 da Lei Nº 4.320/64 - Programa de Trabalho

Valores em R\$ - Período: Orçamento/2023

### Unidade Orçamentária: 9001 - GABINETE DO SECRETÁRIO

Código	Especificação	Não Orçamentária	Operação Especial	Projetos	Atividades	Total
6 182 408 2.198	MANUTENÇÃO DAS AÇÕES VOLTADAS A DEFESA CIVIL				17.000,00	17.000,00
	3.3.90.30 Material de Consumo				4.000,00	4.000,00
	3.3.90.32 Material, Bem ou Serviço para Distribuição Gratuita				4.000,00	4.000,00
	3.3.90.36 Outros Serviços de Terceiros – Pessoa Física				4.000,00	4.000,00
	3.3.90.39 Outros Serviços de Terceiros - Pessoa Jurídica				4.000,00	4.000,00
	3.3.90.47 Obrigações Tributárias e Contributivas				1.000,00	1.000,00
8	Assistência Social				28.000,00	28.000,00
8 244	Assistência Comunitária				28.000,00	28.000,00
8 244 820	CONCESSÃO DE BENEFÍCIO EVENTUAL				28.000,00	28.000,00
8 244 820 2.421	MANUTENÇÃO DO PROGRAMA AABB COMUNIDADE				28.000,00	28.000,00
	3.1.90.04 Contratação por Tempo Determinado				8.000,00	8.000,00
	3.1.90.11 Vencimentos e Vantagens Fixas – Pessoal Civil				5.000,00	5.000,00
	3.1.90.13 Obrigações Patronais				2.000,00	2.000,00
	3.1.90.94 Indenizações e Restituições Trabalhistas				1.000,00	1.000,00
	3.1.90.96 Ressarcimento de Despesas de Pessoal Requisitado				1.000,00	1.000,00
	3.1.91.13 Obrigações Patronais				2.000,00	2.000,00
	3.3.90.08 Outros Benefícios Assistenciais do servidor e do militar				1.000,00	1.000,00
	3.3.90.14 Diárias – Civil				2.000,00	2.000,00
	3.3.90.30 Material de Consumo				1.000,00	1.000,00
	3.3.90.36 Outros Serviços de Terceiros – Pessoa Física				2.000,00	2.000,00
	3.3.90.39 Outros Serviços de Terceiros - Pessoa Jurídica				2.000,00	2.000,00
	3.3.90.47 Obrigações Tributárias e Contributivas				1.000,00	1.000,00
<b>Total da Unidade Orçamentária</b>					<b>45.000,00</b>	<b>45.000,00</b>

### Unidade Orçamentária: 11003 - DIRETORIA DE CULTURA

Código	Especificação	Não Orçamentária	Operação Especial	Projetos	Atividades	Total
13	Cultura				100.000,00	100.000,00
13 392	Difusão Cultural				100.000,00	100.000,00
13 392 409	GESTÃO DAS ATIVIDADES DA SECRETARIA MUNICIPAL DE EDUCAÇÃO, CULTURA, ESPORTES, LAZER, JUVENTUDE E TURISMO				100.000,00	100.000,00
13 392 409 2.2087	APOIO A CULTURA LEI ALDIR BLANC (AUXÍLIO CULTURA)				100.000,00	100.000,00
	3.3.90.36 Outros Serviços de Terceiros – Pessoa Física				40.000,00	40.000,00
	3.3.90.39 Outros Serviços de Terceiros - Pessoa Jurídica				60.000,00	60.000,00
<b>Total da Unidade Orçamentária</b>					<b>100.000,00</b>	<b>100.000,00</b>

### Unidade Orçamentária: 12001 - GABINETE DO SECRETÁRIO

Código	Especificação	Não Orçamentária	Operação Especial	Projetos	Atividades	Total
15	Urbanismo			225.000,00	5.690.000,00	5.915.000,00
15 122	Administração Geral			225.000,00	5.690.000,00	5.915.000,00
15 122 410	GESTÃO DAS ATIVIDADES DA SECRETARIA MUNICIPAL DE INFRAESTRUTURA E DESENVOLVIMENTO URBANO			225.000,00	5.690.000,00	5.915.000,00
15 122 410 1.145	REEQUIPAMENTO DA SECRETARIA DE INFRAESTRUTURA E SERVIÇOS URBANOS			225.000,00		225.000,00
	4.4.90.51 Obras e Instalações				25.000,00	25.000,00
	4.4.90.52 Equipamentos e Material Permanente					

Documento Assinado Digitalmente por: LUCAS DA SILVA CAVALCANTE



Documento Assinado Digitalmente por: LUCAS DA SILVA CAVALCANTE

Documento Assinado Digitalmente por: LUCAS DA SILVA CAVALCANTE

Documento Assinado Digitalmente por: LUCAS DA SILVA CAVALCANTE



# MUNICÍPIO DE BOM CONSELHO

RUA VIDAL DE NEGREIROS, 43 - CENTRO - 55.330-000 - Bom Conselho/ PE  
CNPJ: 11.285.954/0001-04

Usuário: Alison Antonio da Costa

Chave de Autenticação  
1509-5286-880

Página  
12 / 57

## Anexo 6 da Lei Nº 4.320/64 - Programa de Trabalho

Valores em R\$ - Período: Orçamento/2023

### Unidade Orçamentária: 12001 - GABINETE DO SECRETÁRIO

Código	Especificação	Não Orçamentária	Operação Especial	Projetos	Atividades	Total
15 122 410 2.146	MANUTENÇÃO DA SECRETARIA DE INFRAESTRUTURA E SERVIÇOS URBANOS				5.690.000,00	5.690.000,00
3.1.90.04	Contratação por Tempo Determinado				260.000,00	260.000,00
3.1.90.11	Vencimentos e Vantagens Fixas – Pessoal Civil				900.000,00	900.000,00
3.1.90.13	Obrigações Patronais				117.000,00	117.000,00
3.1.90.94	Indenizações e Restituições Trabalhistas				5.000,00	5.000,00
3.1.90.96	Ressarcimento de Despesas de Pessoal Requisitado				1.000,00	1.000,00
3.1.91.13	Obrigações Patronais				190.000,00	190.000,00
3.3.90.08	Outros Benefícios Assistenciais do servidor e do militar				4.000,00	4.000,00
3.3.90.14	Diárias – Civil				8.000,00	8.000,00
3.3.90.30	Material de Consumo				1.800.000,00	1.800.000,00
3.3.90.34	Outras Despesas de Pessoal decorrentes de Contratos de Terceirização				4.000,00	4.000,00
3.3.90.35	Serviços de Consultoria				4.000,00	4.000,00
3.3.90.36	Outros Serviços de Terceiros – Pessoa Física				259.000,00	259.000,00
3.3.90.37	Locação de Mão-de-Obra				5.000,00	5.000,00
3.3.90.39	Outros Serviços de Terceiros - Pessoa Jurídica				2.066.000,00	2.066.000,00
3.3.90.40	Serviços de Tecnologia da Informação e Comunicação - Pessoa Jurídica				25.000,00	25.000,00
3.3.90.47	Obrigações Tributárias e Contributivas				4.000,00	4.000,00
3.3.90.92	Despesas de Exercícios Anteriores				38.000,00	38.000,00
18	Gestão Ambiental			4.000,00		4.000,00
18 541	Preservação e Conservação Ambiental			4.000,00		4.000,00
18 541 410	GESTÃO DAS ATIVIDADES DA SECRETARIA MUNICIPAL DE INFRAESTRUTURA E DESENVOLVIMENTO URBANO			4.000,00		4.000,00
18 541 410 1.174	CONSTRUÇÃO DE SEMEANTEIRA MUNICIPAL			4.000,00		4.000,00
4.4.90.52	Equipamentos e Material Permanente			4.000,00		4.000,00
<b>Total da Unidade Orçamentária</b>				<b>229.000,00</b>	<b>5.690.000,00</b>	<b>5.919.000,00</b>

### Unidade Orçamentária: 12002 - DIRETORIAS DE DEFESA CIVIL, PLANEJAMENTO E MOBILIDADE URBANA

Código	Especificação	Não Orçamentária	Operação Especial	Projetos	Atividades	Total
15	Urbanismo			148.000,00	3.051.000,00	3.199.000,00
15 451	Infra-Estrutura Urbana			148.000,00		148.000,00
15 451 410	GESTÃO DAS ATIVIDADES DA SECRETARIA MUNICIPAL DE INFRAESTRUTURA E DESENVOLVIMENTO URBANO			148.000,00		148.000,00
15 451 410 1.160	CONSTRUÇÃO, AMPLIAÇÃO, RESTAURAÇÃO E ELABORAÇÃO DE PROJETOS			140.000,00		140.000,00
4.4.90.51	Obras e Instalações			140.000,00		140.000,00
15 451 410 1.908	AQUISIÇÃO DE CONTAINERS E CAÇAMBAS ESTACIONÁRIAS PARA COLETA DE LIXO			8.000,00		8.000,00
4.4.90.52	Equipamentos e Material Permanente			8.000,00		8.000,00
15 452	Serviços Urbanos				3.051.000,00	3.051.000,00
15 452 410	GESTÃO DAS ATIVIDADES DA SECRETARIA MUNICIPAL DE INFRAESTRUTURA E DESENVOLVIMENTO URBANO				3.051.000,00	3.051.000,00
15 452 410 2.151	MANUTENÇÃO DOS SERVIÇOS DE LIMPEZA PÚBLICA E/OU LIXO HOSPITALAR				3.036.000,00	3.036.000,00
3.3.90.30	Material de Consumo				4.000,00	4.000,00
3.3.90.34	Outras Despesas de Pessoal decorrentes de Contratos de Terceirização				4.000,00	4.000,00
3.3.90.36	Outros Serviços de Terceiros – Pessoa Física				4.000,00	4.000,00
3.3.90.37	Locação de Mão-de-Obra				4.000,00	4.000,00

Documento Assinado Digitalmente por: JOAO LUCAS DA SILVA CAVALCANTE  
https://eic.ce.gov.br/epp/validaDoc.seam?codigo\_documento: f3a72b8b-c22-42b4-994f-bb6982332e09





# MUNICÍPIO DE BOM CONSELHO

RUA VIDAL DE NEGREIROS, 43 - CENTRO - 55.330-000 - Bom Conselho/ PE  
CNPJ: 11.285.954/0001-04

Usuário: Alison Antonio da Costa	Chave de Autenticação 1509-5286-880	Página 13 / 57
----------------------------------	--	-------------------

## Anexo 6 da Lei Nº 4.320/64 - Programa de Trabalho

Valores em R\$ - Período: Orçamento/2023

### Unidade Orçamentária: 12002 - DIRETORIAS DE DESFESA CIVIL, PLANEJAMENTO E MOBILIDADE URBANA

Código	Especificação	Não Orçamentária	Operação Especial	Projetos	Atividades	Total
	3.3.90.39				3.000.000,00	3.000.000,00
	3.3.90.47				20.000,00	20.000,00
15 452 410 2.152	MANUTENÇÃO DOS CEMITÉRIOS				15.000,00	15.000,00
	3.3.90.30				5.000,00	5.000,00
	3.3.90.36				4.000,00	4.000,00
	3.3.90.39				5.000,00	5.000,00
	3.3.90.47				1.000,00	1.000,00
18	Gestão Ambiental			8.000,00		8.000,00
18 541	Preservação e Conservação Ambiental			8.000,00		8.000,00
18 541 410	GESTÃO DAS ATIVIDADES DA SECRETARIA MUNICIPAL DE INFRAESTRUTURA E DESENVOLVIMENTO URBANO			8.000,00		8.000,00
18 541 410 1.911	CONSTRUÇÃO DE USINA DE RECICLAGEM DE LIXO EM BOM CONSELHO			8.000,00		8.000,00
	4.4.90.51			4.000,00		4.000,00
	4.4.90.61			4.000,00		4.000,00
<b>Total da Unidade Orçamentária</b>				<b>156.000,00</b>	<b>3.051.000,00</b>	<b>3.207.000,00</b>

### Unidade Orçamentária: 12003 - DIRETORIA DE OBRAS, PLANEJAMENTO E PROJETOS

Código	Especificação	Não Orçamentária	Operação Especial	Projetos	Atividades	Total
10	Saúde			50.000,00		50.000,00
10 302	Assistência Hospitalar e Ambulatorial			50.000,00		50.000,00
10 302 1501	INFRAESTRUTURA MUNICIPAL DO FEM			50.000,00		50.000,00
10 302 1501 1.899	CONSTRUÇÃO, REFORMA E/OU AMPLIAÇÃO DO PRÉDIO DO HOSPITAL COM RECURSOS DO FEM			50.000,00		50.000,00
	4.4.90.51			50.000,00		50.000,00
15	Urbanismo			1.701.000,00	26.000,00	1.727.000,00
15 451	Infra-Estrutura Urbana			1.701.000,00	16.000,00	1.717.000,00
15 451 410	GESTÃO DAS ATIVIDADES DA SECRETARIA MUNICIPAL DE INFRAESTRUTURA E DESENVOLVIMENTO URBANO			871.000,00	16.000,00	887.000,00
15 451 410 1.148	CONSTRUÇÃO, AMPLIAÇÃO, DESAPROPRIAÇÃO E RESTAURAÇÃO DO PATRIMÔNIO PÚBLICO			690.000,00		690.000,00
	4.4.90.51			685.000,00		685.000,00
	4.4.90.61			5.000,00		5.000,00
15 451 410 1.156	AQUISIÇÃO DE EQUIPAMENTOS DIVERSOS PARA A DIRETORIA DE OBRAS, PLANEJAMENTO E PROJETOS			18.000,00		18.000,00
	4.4.90.52			18.000,00		18.000,00
15 451 410 1.920	REFORMA, AMPLIAÇÃO E AQUISIÇÃO DE EQUIPAMENTOS DIVERSOS PARA O PÁTIO DE EVENTOS			43.000,00		43.000,00
	4.4.90.51			23.000,00		23.000,00
	4.4.90.52			20.000,00		20.000,00
15 451 410 1.921	PAVIMENTAÇÃO ASFALTICA E/OU DE PARALELEPIPEDO DAS RUAS E AVENIDAS COM RECURSOS DE CONVENIO			120.000,00		120.000,00
	4.4.90.51			120.000,00		120.000,00
15 451 410 2.706	MANUTENÇÃO DO PÁTIO DE EVENTOS			16.000,00		16.000,00
	3.3.90.30			5.000,00		5.000,00
	3.3.90.36			5.000,00		5.000,00
	3.3.90.39			5.000,00		5.000,00

Documento Assinado Digitalmente por: JOAO LUCAS DA SILVA CAVALCANTE  
Acesse em: https://eic.ice.pe.gov.br/ep/validaDoc.seam Código do documento: f3a72b8b-c22-42b4-994f-bb9e82332e09





# MUNICÍPIO DE BOM CONSELHO

RUA VIDAL DE NEGREIROS, 43 - CENTRO - 55.330-000 - Bom Conselho/ PE  
CNPJ: 11.285.954/0001-04

Usuário: Alison Antonio da Costa	Chave de Autenticação 1509-5286-880	Página 14 / 57
----------------------------------	--	-------------------

## Anexo 6 da Lei Nº 4.320/64 - Programa de Trabalho

Valores em R\$ - Período: Orçamento/2023

### Unidade Orçamentária: 12003 - DIRETORIA DE OBRAS, PLANEJAMENTO E PROJETOS

Código	Especificação	Não Orçamentária	Operação Especial	Projetos	Atividades	Total
3.3.90.47	Obrigações Tributárias e Contributivas				1.000,00	1.000,00
15 451 1502	INFRAESTRUTURA MUNICIPAL			830.000,00		830.000,00
15 451 1502 1.918	REVITALIZAÇÃO E URBANIZAÇÃO DOS ACESSOS DA CIDADES, DAS PRAÇAS, PARQUES E JARDINS			830.000,00		830.000,00
4.4.90.51	Obras e Instalações			830.000,00		830.000,00
15 845	Outras Transferências				10.000,00	10.000,00
15 845 410	GESTÃO DAS ATIVIDADES DA SECRETARIA MUNICIPAL DE INFRAESTRUTURA E DESENVOLVIMENTO URBANO				10.000,00	10.000,00
15 845 410 2.104	CONSÓRCIOS COM OUTROS MUNICÍPIOS				10.000,00	10.000,00
3.3.90.36	Outros Serviços de Terceiros – Pessoa Física				5.000,00	5.000,00
3.3.90.39	Outros Serviços de Terceiros - Pessoa Jurídica				5.000,00	5.000,00
16	Habitação			10.000,00	30.000,00	40.000,00
16 482	Habitação Urbana			10.000,00	30.000,00	40.000,00
16 482 410	GESTÃO DAS ATIVIDADES DA SECRETARIA MUNICIPAL DE INFRAESTRUTURA E DESENVOLVIMENTO URBANO			10.000,00	30.000,00	40.000,00
16 482 410 1.162	CONSTRUÇÃO E RESTAURAÇÃO DE CASAS POPULARES			10.000,00		10.000,00
4.4.90.51	Obras e Instalações			5.000,00		5.000,00
4.4.90.61	Aquisição de Imóveis			5.000,00		5.000,00
16 482 410 2.203	DISTRIBUIÇÃO DE KITS DE MATERIAL DE CONSTRUÇÃO A POPULAÇÃO CARENTE				30.000,00	30.000,00
3.3.90.32	Material, Bem ou Serviço para Distribuição Gratuita				30.000,00	30.000,00
18	Gestão Ambiental			50.000,00	23.000,00	73.000,00
18 541	Preservação e Conservação Ambiental			50.000,00	23.000,00	73.000,00
18 541 410	GESTÃO DAS ATIVIDADES DA SECRETARIA MUNICIPAL DE INFRAESTRUTURA E DESENVOLVIMENTO URBANO			50.000,00	23.000,00	73.000,00
18 541 410 1.174	CONSTRUÇÃO DE SEMENTEIRA MUNICIPAL			5.000,00		5.000,00
4.4.90.51	Obras e Instalações			5.000,00		5.000,00
18 541 410 1.910	OBRAS DE INFRAESTRUTURA E MELHORIAS AMBIENTAIS			5.000,00		5.000,00
4.4.90.51	Obras e Instalações			5.000,00		5.000,00
18 541 410 1.922	CONSTRUÇÃO DE ATERRO SANITÁRIO			40.000,00		40.000,00
4.4.90.51	Obras e Instalações			35.000,00		35.000,00
4.4.90.61	Aquisição de Imóveis			5.000,00		5.000,00
18 541 410 2.427	MANUTENÇÃO DO ATERRO SANITÁRIO				23.000,00	23.000,00
3.3.90.30	Material de Consumo				4.000,00	4.000,00
3.3.90.35	Serviços de Consultoria				5.000,00	5.000,00
3.3.90.36	Outros Serviços de Terceiros – Pessoa Física				5.000,00	5.000,00
3.3.90.39	Outros Serviços de Terceiros - Pessoa Jurídica				8.000,00	8.000,00
3.3.90.47	Obrigações Tributárias e Contributivas				1.000,00	1.000,00
20	Agricultura			44.000,00		44.000,00
20 605	Abastecimento			44.000,00		44.000,00
20 605 410	GESTÃO DAS ATIVIDADES DA SECRETARIA MUNICIPAL DE INFRAESTRUTURA E DESENVOLVIMENTO URBANO			44.000,00		44.000,00
20 605 410 1.167	CONSTRUÇÃO,AMPLIAÇÃO E RESTAURAÇÃO DE MERCADOS,MATADOUROS,FEIRAS LIVRES E CENTRAIS DE ABASTECIMENTO			44.000,00		44.000,00
4.4.90.51	Obras e Instalações			44.000,00		44.000,00

Documento Assinado Digitalmente por JOAO LUCAS DA SILVA CAVALCANTE  
Acesse em: https://eicf.gov.br/validadorDoc.seam Código do documento: f3a72b8b-c22-42b4-994f-bb6982332e09





# MUNICÍPIO DE BOM CONSELHO

RUA VIDAL DE NEGREIROS, 43 - CENTRO - 55.330-000 - Bom Conselho/ PE  
CNPJ: 11.285.954/0001-04

Usuário: Alison Antonio da Costa	Chave de Autenticação 1509-5286-880	Página 15 / 57
----------------------------------	--	-------------------

## Anexo 6 da Lei Nº 4.320/64 - Programa de Trabalho

Valores em R\$ - Período: Orçamento/2023

### Unidade Orçamentária: 12003 - DIRETORIA DE OBRAS, PLANEJAMENTO E PROJETOS

Código	Especificação	Não Orçamentária	Operação Especial	Projetos	Atividades	Total
27	Desporto e Lazer			45.000,00		45.000,00
27 812	Desporto Comunitário			45.000,00		45.000,00
27 812 410	GESTÃO DAS ATIVIDADES DA SECRETARIA MUNICIPAL DE INFRAESTRUTURA E DESENVOLVIMENTO URBANO			45.000,00		45.000,00
27 812 410 1.169	CONSTRUÇÃO, AMPLIAÇÃO E RESTAURAÇÃO DE ESPAÇOS DESPORTIVOS			45.000,00		45.000,00
4.4.90.51	Obras e Instalações			45.000,00		45.000,00
<b>Total da Unidade Orçamentária</b>				<b>1.900.000,00</b>	<b>79.000,00</b>	<b>1.979.000,00</b>

### Unidade Orçamentária: 12004 - DIRETORIA DE ESTRADAS E RODAGENS

Código	Especificação	Não Orçamentária	Operação Especial	Projetos	Atividades	Total
15	Urbanismo			594.481,58		594.481,58
15 451	Infra-Estrutura Urbana			594.481,58		594.481,58
15 451 410	GESTÃO DAS ATIVIDADES DA SECRETARIA MUNICIPAL DE INFRAESTRUTURA E DESENVOLVIMENTO URBANO			594.481,58		594.481,58
15 451 410 1.149	CONSTRUÇÃO, AMPLIAÇÃO E/OU RECUPERAÇÃO DE CALÇAMENTOS,CALÇADAS,MEIO-FIO,PAVIMENT.ASFÁLTICA			594.481,58		594.481,58
4.4.90.51	Obras e Instalações			594.481,58		594.481,58
26	Transporte				668.000,00	668.000,00
26 451	Infra-Estrutura Urbana				668.000,00	668.000,00
26 451 410	GESTÃO DAS ATIVIDADES DA SECRETARIA MUNICIPAL DE INFRAESTRUTURA E DESENVOLVIMENTO URBANO				668.000,00	668.000,00
26 451 410 2.169	MANUTENÇÃO DE ESTRADAS E VIAS MUNICIPAIS				668.000,00	668.000,00
3.3.90.30	Material de Consumo				30.000,00	30.000,00
3.3.90.36	Outros Serviços de Terceiros – Pessoa Física				30.000,00	30.000,00
3.3.90.39	Outros Serviços de Terceiros - Pessoa Jurídica				600.000,00	600.000,00
3.3.90.47	Obrigações Tributárias e Contributivas				8.000,00	8.000,00
<b>Total da Unidade Orçamentária</b>				<b>594.481,58</b>	<b>668.000,00</b>	<b>1.262.481,58</b>

### Unidade Orçamentária: 12005 - DIRETORIAS DE SANEAMENTO BÁSICO E ILUMINAÇÃO PÚBLICA

Código	Especificação	Não Orçamentária	Operação Especial	Projetos	Atividades	Total
15	Urbanismo				206.000,00	206.000,00
15 452	Serviços Urbanos				206.000,00	206.000,00
15 452 410	GESTÃO DAS ATIVIDADES DA SECRETARIA MUNICIPAL DE INFRAESTRUTURA E DESENVOLVIMENTO URBANO				206.000,00	206.000,00
15 452 410 2.153	MANUTENÇÃO DA ILUMINAÇÃO PÚBLICA				206.000,00	206.000,00
3.3.90.30	Material de Consumo				10.000,00	10.000,00
3.3.90.36	Outros Serviços de Terceiros – Pessoa Física				10.000,00	10.000,00
3.3.90.39	Outros Serviços de Terceiros - Pessoa Jurídica				180.000,00	180.000,00
3.3.90.40	Serviços de Tecnologia da Informação e Comunicação - Pessoa Jurídica				1.000,00	1.000,00
3.3.90.47	Obrigações Tributárias e Contributivas				5.000,00	5.000,00
17	Saneamento			260.000,00	308.000,00	568.000,00
17 512	Saneamento Básico Urbano			165.000,00		165.000,00
17 512 410	GESTÃO DAS ATIVIDADES DA SECRETARIA MUNICIPAL DE INFRAESTRUTURA E DESENVOLVIMENTO URBANO			165.000,00		165.000,00
17 512 410 1.163	CONSTRUÇÃO DE MELHORIAS SANITÁRIAS			165.000,00		165.000,00
4.4.90.51	Obras e Instalações			165.000,00		165.000,00



Documento Assinado Digitalmente por: JOAO LUCAS DA SILVA CAVALCANTE  
Acesse em: https://eic.ice.pe.gov.br/portal/portalDoc.seam?codigo\_documento=13a72b8b-c22-42b4-994f-bb6982332e09



# MUNICÍPIO DE BOM CONSELHO

RUA VIDAL DE NEGREIROS, 43 - CENTRO - 55.330-000 - Bom Conselho/ PE  
CNPJ: 11.285.954/0001-04

Usuário: Alison Antonio da Costa

Chave de Autenticação  
1509-5286-880

Página  
16 / 57

## Anexo 6 da Lei Nº 4.320/64 - Programa de Trabalho

Valores em R\$ - Período: Orçamento/2023

### Unidade Orçamentária: 12005 - DIRETORIAS DE SANEAMENTO BÁSICO E ILUMINAÇÃO PÚBLICA

Código	Especificação	Não Orçamentária	Operação Especial	Projetos	Atividades	Total
17 544	Recursos Hídricos			95.000,00	308.000,00	403.000,00
17 544 410	GESTÃO DAS ATIVIDADES DA SECRETARIA MUNICIPAL DE INFRAESTRUTURA E DESENVOLVIMENTO URBANO			95.000,00	308.000,00	403.000,00
17 544 410 1.165	AMPLIAÇÃO E RESTAURAÇÃO DO SISTEMA DE ABASTECIMENTO DE ÁGUA			55.000,00		55.000,00
4.4.90.51	Obras e Instalações			55.000,00		55.000,00
17 544 410 1.196	CONSTRUÇÃO DE BARRAGENS, AÇUDES E BARREIROS NO MUNICÍPIO			40.000,00		40.000,00
4.4.90.51	Obras e Instalações			40.000,00		40.000,00
17 544 410 2.195	MANUTENÇÃO DO ABASTECIMENTO DE ÁGUA				308.000,00	308.000,00
3.3.90.30	Material de Consumo				35.000,00	35.000,00
3.3.90.36	Outros Serviços de Terceiros – Pessoa Física				19.000,00	19.000,00
3.3.90.39	Outros Serviços de Terceiros - Pessoa Jurídica				250.000,00	250.000,00
3.3.90.47	Obrigações Tributárias e Contributivas				4.000,00	4.000,00
25	Energia			10.000,00		10.000,00
25 752	Energia Elétrica			10.000,00		10.000,00
25 752 410	GESTÃO DAS ATIVIDADES DA SECRETARIA MUNICIPAL DE INFRAESTRUTURA E DESENVOLVIMENTO URBANO			10.000,00		10.000,00
25 752 410 1.159	EXPANSÃO DA ILUMINAÇÃO PÚBLICA			10.000,00		10.000,00
4.4.90.51	Obras e Instalações			5.000,00		5.000,00
4.4.90.52	Equipamentos e Material Permanente			5.000,00		5.000,00
<b>Total da Unidade Orçamentária</b>				<b>270.000,00</b>	<b>514.000,00</b>	<b>784.000,00</b>

### Unidade Orçamentária: 13001 - GABINETE DO SECRETÁRIO

Código	Especificação	Não Orçamentária	Operação Especial	Projetos	Atividades	Total
20	Agricultura			35.000,00	4.464.000,00	4.499.000,00
20 122	Administração Geral				4.464.000,00	4.464.000,00
20 122 411	GESTÃO DAS ATIVIDADES DA SECRETARIA MUNICIPAL DE AGRICULTURA, ABASTECIMENTO, RECURSOS HÍDRICOS E MEIO AMBIENTE				4.464.000,00	4.464.000,00
20 122 411 2.173	MANUTENÇÃO DA SECRETARIA DE AGRICULTURA, ABASTECIMENTO E MEIO AMBIENTE				4.464.000,00	4.464.000,00
3.1.90.04	Contratação por Tempo Determinado				700.000,00	700.000,00
3.1.90.11	Vencimentos e Vantagens Fixas – Pessoal Civil				550.000,00	550.000,00
3.1.90.13	Obrigações Patronais				185.000,00	185.000,00
3.1.90.94	Indenizações e Restituições Trabalhistas				4.000,00	4.000,00
3.1.90.96	Ressarcimento de Despesas de Pessoal Requisitado				1.000,00	1.000,00
3.1.91.13	Obrigações Patronais				120.000,00	120.000,00
3.3.90.08	Outros Benefícios Assistenciais do servidor e do militar				4.000,00	4.000,00
3.3.90.14	Diárias – Civil				9.000,00	9.000,00
3.3.90.30	Material de Consumo				1.750.000,00	1.750.000,00
3.3.90.33	Passagens e Despesas com Locomoção				4.000,00	4.000,00
3.3.90.34	Outras Despesas de Pessoal decorrentes de Contratos de Terceirização				5.000,00	5.000,00
3.3.90.36	Outros Serviços de Terceiros – Pessoa Física				206.000,00	206.000,00
3.3.90.37	Locação de Mão-de-Obra				5.000,00	5.000,00
3.3.90.39	Outros Serviços de Terceiros - Pessoa Jurídica				900.000,00	900.000,00
3.3.90.40	Serviços de Tecnologia da Informação e Comunicação - Pessoa Jurídica				1.000,00	1.000,00
3.3.90.47	Obrigações Tributárias e Contributivas				15.000,00	15.000,00

Documento Assinado Digitalmente por: JOAO LUCAS DA SILVA CAVALCANTE  
Asses em: https://eic:ice:pe.gov.br/epp/validaDoc.seam Código do documento: f3a72b8b-c22-42b4-994f-bb6982332e09





# MUNICÍPIO DE BOM CONSELHO

RUA VIDAL DE NEGREIROS, 43 - CENTRO - 55.330-000 - Bom Conselho/ PE  
CNPJ: 11.285.954/0001-04

Usuário: Alison Antonio da Costa	Chave de Autenticação 1509-5286-880	Página 17 / 57
----------------------------------	--	-------------------

## Anexo 6 da Lei Nº 4.320/64 - Programa de Trabalho

Valores em R\$ - Período: Orçamento/2023

### Unidade Orçamentária: 13001 - GABINETE DO SECRETÁRIO

Código	Especificação	Não Orçamentária	Operação Especial	Projetos	Atividades	Total
3.3.90.92	Despesas de Exercícios Anteriores				5.000,00	5.000,00
20 608	Promoção da Produção Agropecuária			35.000,00		35.000,00
20 608 411	GESTÃO DAS ATIVIDADES DA SECRETARIA MUNICIPAL DE AGRICULTURA, ABASTECIMENTO, RECURSOS HÍDRICOS E MEIO AMBIENTE			35.000,00		35.000,00
20 608 411 1.884	AQUISIÇÃO DE MÁQUINAS E IMPLEMENTOS AGRÍCOLAS			35.000,00		35.000,00
4.4.90.52	Equipamentos e Material Permanente			35.000,00		35.000,00
<b>Total da Unidade Orçamentária</b>				<b>35.000,00</b>	<b>4.464.000,00</b>	<b>4.499.000,00</b>

### Unidade Orçamentária: 13002 - DIRETORIAS DE APOIO AS CADEIAS PRODUTIVAS E DO MATADOURO PÚBLICO

Código	Especificação	Não Orçamentária	Operação Especial	Projetos	Atividades	Total
20	Agricultura			4.000,00	134.000,00	138.000,00
20 606	Extensão Rural				102.000,00	102.000,00
20 606 411	GESTÃO DAS ATIVIDADES DA SECRETARIA MUNICIPAL DE AGRICULTURA, ABASTECIMENTO, RECURSOS HÍDRICOS E MEIO AMBIENTE				102.000,00	102.000,00
20 606 411 2.176	APOIO PARA O DESENVOLVIMENTO AGROPECUÁRIO NO MUNICÍPIO				102.000,00	102.000,00
3.3.90.30	Material de Consumo				5.000,00	5.000,00
3.3.90.32	Material, Bem ou Serviço para Distribuição Gratuita				5.000,00	5.000,00
3.3.90.36	Outros Serviços de Terceiros – Pessoa Física				8.000,00	8.000,00
3.3.90.39	Outros Serviços de Terceiros - Pessoa Jurídica				75.000,00	75.000,00
3.3.90.40	Serviços de Tecnologia da Informação e Comunicação - Pessoa Jurídica				1.000,00	1.000,00
3.3.90.47	Obrigações Tributárias e Contributivas				8.000,00	8.000,00
20 608	Promoção da Produção Agropecuária			4.000,00	32.000,00	36.000,00
20 608 411	GESTÃO DAS ATIVIDADES DA SECRETARIA MUNICIPAL DE AGRICULTURA, ABASTECIMENTO, RECURSOS HÍDRICOS E MEIO AMBIENTE			4.000,00	32.000,00	36.000,00
20 608 411 1.912	CONSTRUÇÃO DE ABRIGOS, SILOS E RESFRIADORES PARA OS PRODUTORES RURAIS DO MUNICÍPIO			4.000,00		4.000,00
4.4.90.52	Equipamentos e Material Permanente			4.000,00		4.000,00
20 608 411 2.174	REALIZAÇÃO DE FEIRAS DE EXPOSIÇÃO ANIMAIS				24.000,00	24.000,00
3.3.90.30	Material de Consumo				2.000,00	2.000,00
3.3.90.31	Premiações Culturais, Artísticas, Científicas, Desportivas e Outras				7.000,00	7.000,00
3.3.90.36	Outros Serviços de Terceiros – Pessoa Física				7.000,00	7.000,00
3.3.90.39	Outros Serviços de Terceiros - Pessoa Jurídica				7.000,00	7.000,00
3.3.90.47	Obrigações Tributárias e Contributivas				1.000,00	1.000,00
20 608 411 2.919	DISTRIBUIÇÃO DE SEMENTES E MUDAS PARA PEQUENOS AGRICULTORES DO MUNICÍPIO				8.000,00	8.000,00
3.3.90.32	Material, Bem ou Serviço para Distribuição Gratuita				8.000,00	8.000,00
21	Organização Agrária				1.268.000,00	1.268.000,00
21 631	Reforma Agrária				1.268.000,00	1.268.000,00
21 631 411	GESTÃO DAS ATIVIDADES DA SECRETARIA MUNICIPAL DE AGRICULTURA, ABASTECIMENTO, RECURSOS HÍDRICOS E MEIO AMBIENTE				1.268.000,00	1.268.000,00
21 631 411 2.920	APOIO AO PEQUENO PRODUTOR RURAL ATRAVÉS DE ASSISTÊNCIA TÉCNICO-AGRONÔMICA E ARAÇÃO DE TERRA				1.268.000,00	1.268.000,00
3.3.90.35	Serviços de Consultoria				1.250.000,00	1.250.000,00
3.3.90.36	Outros Serviços de Terceiros – Pessoa Física				1.000,00	1.000,00
3.3.90.39	Outros Serviços de Terceiros - Pessoa Jurídica				1.250.000,00	1.250.000,00
3.3.90.40	Serviços de Tecnologia da Informação e Comunicação - Pessoa Jurídica				1.000,00	1.000,00

Assinado Digitalmente por: JOAO LUCAS DA SILVA CAVALCANTE  
Documento Assinado Digitalmente por: JOAO LUCAS DA SILVA CAVALCANTE  
https://eic.ice.pe.gov.br/ep/validaDoc.seam?codigoDoDocumento:f3a72b8b-c22-42b4-994f-bb6982332e09





# MUNICÍPIO DE BOM CONSELHO

RUA VIDAL DE NEGREIROS, 43 - CENTRO - 55.330-000 - Bom Conselho/ PE  
CNPJ: 11.285.954/0001-04

Usuário: Alison Antonio da Costa	Chave de Autenticação 1509-5286-880	Página 18 / 57
----------------------------------	--	-------------------

## Anexo 6 da Lei Nº 4.320/64 - Programa de Trabalho

Valores em R\$ - Período: Orçamento/2023

### Unidade Orçamentária: 13002 - DIRETORIAS DE APOIO AS CADEIAS PRODUTIVAS E DO MATADOURO PÚBLICO

Código	Especificação	Não Orçamentária	Operação Especial	Projetos	Atividades	Total
3.3.90.47	Obrigações Tributárias e Contributivas				1.000,00	1.000,00
<b>Total da Unidade Orçamentária</b>				<b>4.000,00</b>	<b>1.402.000,00</b>	<b>1.406.000,00</b>

### Unidade Orçamentária: 13003 - DIRETORIAS DE ADMINISTRAÇÃO RURAL E FISCALIZAÇÃO

Código	Especificação	Não Orçamentária	Operação Especial	Projetos	Atividades	Total
17	Saneamento			4.000,00		4.000,00
17 511	Saneamento Básico Rural			4.000,00		4.000,00
17 511 411	GESTÃO DAS ATIVIDADES DA SECRETARIA MUNICIPAL DE AGRICULTURA, ABASTECIMENTO, RECURSOS HÍDRICOS E MEIO AMBIENTE			4.000,00		4.000,00
17 511 411 1.915	CONSTRUÇÃO DE CISTERNAS E ABERTURA DE POÇOS ARTESIANOS			4.000,00		4.000,00
4.4.90.51	Obras e Instalações			4.000,00		4.000,00
18	Gestão Ambiental			29.000,00	31.000,00	60.000,00
18 542	Controle Ambiental			29.000,00	31.000,00	60.000,00
18 542 1505	PROGRAMA DE ENFRENTAMENTO DA SECA			29.000,00	31.000,00	60.000,00
18 542 1505 1.199	AQUISIÇÃO DE MÓVEIS, MÁQ. E EQUIPAMENTOS DIVERSOS P/ENFRENTAR A SECA			29.000,00		29.000,00
4.4.90.52	Equipamentos e Material Permanente			29.000,00		29.000,00
18 542 1505 2.201	ABASTECIMENTO EMERGENCIAL DE ÁGUA P/ POPULAÇÃO ATINGIDA PELA SECA				31.000,00	31.000,00
3.3.90.36	Outros Serviços de Terceiros – Pessoa Física				15.000,00	15.000,00
3.3.90.39	Outros Serviços de Terceiros - Pessoa Jurídica				15.000,00	15.000,00
3.3.90.47	Obrigações Tributárias e Contributivas				1.000,00	1.000,00
20	Agricultura			33.000,00	96.000,00	129.000,00
20 122	Administração Geral			4.000,00		4.000,00
20 122 411	GESTÃO DAS ATIVIDADES DA SECRETARIA MUNICIPAL DE AGRICULTURA, ABASTECIMENTO, RECURSOS HÍDRICOS E MEIO AMBIENTE			4.000,00		4.000,00
20 122 411 1.172	REEQUIPAMENTO DA SECRETARIA DE AGRICULTURA, ABASTECIMENTO E MEIO AMBIENTE			4.000,00		4.000,00
4.4.90.52	Equipamentos e Material Permanente			4.000,00		4.000,00
20 244	Assistência Comunitária				96.000,00	96.000,00
20 244 411	GESTÃO DAS ATIVIDADES DA SECRETARIA MUNICIPAL DE AGRICULTURA, ABASTECIMENTO, RECURSOS HÍDRICOS E MEIO AMBIENTE				96.000,00	96.000,00
20 244 411 2.175	ABASTECIMENTO DE ÁGUA EM CARROS PIPA PARA PESSOAS CARENTES				96.000,00	96.000,00
3.3.90.32	Material, Bem ou Serviço para Distribuição Gratuita				8.000,00	8.000,00
3.3.90.36	Outros Serviços de Terceiros – Pessoa Física				8.000,00	8.000,00
3.3.90.39	Outros Serviços de Terceiros - Pessoa Jurídica				75.000,00	75.000,00
3.3.90.47	Obrigações Tributárias e Contributivas				5.000,00	5.000,00
20 605	Abastecimento			29.000,00		29.000,00
20 605 411	GESTÃO DAS ATIVIDADES DA SECRETARIA MUNICIPAL DE AGRICULTURA, ABASTECIMENTO, RECURSOS HÍDRICOS E MEIO AMBIENTE			29.000,00		29.000,00
20 605 411 1.909	CONSTRUÇÃO DE BARREIROS E BARRAGENS PARA ARMAZENAMENTO D'ÁGUA			29.000,00		29.000,00
4.4.90.51	Obras e Instalações			29.000,00		29.000,00
<b>Total da Unidade Orçamentária</b>				<b>66.000,00</b>	<b>127.000,00</b>	<b>193.000,00</b>

### Unidade Orçamentária: 13004 - DIRETORIAS DE APOIO A AGRICULTURA FAMILIAR E AO HOMEM DO CAMPO

Código	Especificação	Não Orçamentária	Operação Especial	Projetos	Atividades	Total
20	Agricultura				30.000,00	30.000,00



Acesse em: https://tce.ce.gov.br/ep/validaDoc.seam Código do documento: 13a72b8b-c22-42b4-994f-b06c98233250

Documento Assinado Digitalmente por: JOAO CAVALCANTE JUNIOR





# MUNICÍPIO DE BOM CONSELHO

RUA VIDAL DE NEGREIROS, 43 - CENTRO - 55.330-000 - Bom Conselho/ PE  
CNPJ: 11.285.954/0001-04

<b>Usuário:</b> Alison Antonio da Costa	<b>Chave de Autenticação</b> 1509-5286-880	<b>Página</b> 19 / 57
---	---	--------------------------

## Anexo 6 da Lei Nº 4.320/64 - Programa de Trabalho

Valores em R\$ - Período: Orçamento/2023

### Unidade Orçamentária: 13004 - DIRETORIAS DE APOIO A AGRICULTURA FAMILIAR E AO HOMEM DO CAMPO

Código	Especificação	Não Orçamentária	Operação Especial	Projetos	Atividades	Total
20 608	Promoção da Produção Agropecuária				30.000,00	30.000,00
20 608 411	GESTÃO DAS ATIVIDADES DA SECRETARIA MUNICIPAL DE AGRICULTURA, ABASTECIMENTO, RECURSOS HÍDRICOS E MEIO AMBIENTE				30.000,00	30.000,00
20 608 411 2.921	CONTRIBUIÇÃO PARA A FORMAÇÃO DO FUNDO SAFRA E OUTROS PROGRAMAS DE AUXÍLIO AO PEQUENO PRODUTOR				30.000,00	30.000,00
3.3.90.41	Contribuições				30.000,00	30.000,00
<b>Total da Unidade Orçamentária</b>					<b>30.000,00</b>	<b>30.000,00</b>

### Unidade Orçamentária: 14005 - CODEAM - CONSÓRCIO - RATEIO

Código	Especificação	Não Orçamentária	Operação Especial	Projetos	Atividades	Total
4	Administração			1.779,21	28.220,79	30.000,00
4 122	Administração Geral			1.779,21	28.220,79	30.000,00
4 122 412	GESTÃO ADMINISTRATIVA DO CODEAM			1.779,21	28.220,79	30.000,00
4 122 412 1.931	MODERNIZAÇÃO DA ESTRUTURA FÍSICA (CONSTRUÇÃO, REFORMA, AMPLIAÇÃO) CODEAM			1.226,58		1.226,58
4.4.90.51	Obras e Instalações			506,58		506,58
4.4.90.61	Aquisição de Imóveis			720,00		720,00
4 122 412 1.932	AQUISIÇÃO DE VEÍCULOS, MÓVEIS, MÁQUINAS E EQUIPAMENTOS - RATEIO			552,63		552,63
4.4.90.52	Equipamentos e Material Permanente			552,63		552,63
4 122 412 2.51	MANUTENÇÃO DAS ATIVIDADES ADMINISTRATIVAS DO CODEAM/CONSÓRCIO				28.220,79	28.220,79
3.1.90.04	Contratação por Tempo Determinado				1.776,33	1.776,33
3.1.90.11	Vencimentos e Vantagens Fixas – Pessoal Civil				3.684,20	3.684,20
3.1.90.13	Obrigações Patronais				2.118,43	2.118,43
3.1.90.16	Outras Despesas Variáveis – Pessoal Civil				1.776,33	1.776,33
3.1.90.34	Outras Despesas de Pessoal decorrentes de Contratos de Terceirização				720,00	720,00
3.1.90.37	Locação de Mão-de-Obra				720,00	720,00
3.1.90.92	Despesas de Exercícios Anteriores				184,20	184,20
3.1.90.94	Indenizações e Restituições Trabalhistas				248,68	248,68
3.1.90.96	Ressarcimento de Despesas de Pessoal Requisitado				720,00	720,00
3.1.91.13	Obrigações Patronais				184,20	184,20
3.2.90.21	Juros sobre a Dívida por Contrato				1.776,33	1.776,33
3.3.90.14	Diárias – Civil				736,85	736,85
3.3.90.30	Material de Consumo				1.381,58	1.381,58
3.3.90.33	Passagens e Despesas com Locomoção				1.842,10	1.842,10
3.3.90.35	Serviços de Consultoria				1.842,10	1.842,10
3.3.90.36	Outros Serviços de Terceiros – Pessoa Física				1.381,58	1.381,58
3.3.90.39	Outros Serviços de Terceiros - Pessoa Jurídica				2.302,63	2.302,63
3.3.90.41	Contribuições				368,43	368,43
3.3.90.46	Auxílio-Alimentação				720,00	720,00
3.3.90.47	Obrigações Tributárias e Contributivas				1.776,32	1.776,32
3.3.90.92	Despesas de Exercícios Anteriores				1.960,50	1.960,50
<b>Total da Unidade Orçamentária</b>					<b>28.220,79</b>	<b>28.220,79</b>

### Unidade Orçamentária: 14007 - CODEAM - CONSÓRCIO - PROGRAMA

Código	Especificação	Não Orçamentária	Operação Especial	Projetos	Atividades	Total
--------	---------------	------------------	-------------------	----------	------------	-------





# MUNICÍPIO DE BOM CONSELHO

RUA VIDAL DE NEGREIROS, 43 - CENTRO - 55.330-000 - Bom Conselho/ PE  
CNPJ: 11.285.954/0001-04

Usuário: Alison Antonio da Costa	Chave de Autenticação 1509-5286-880	Página 20 / 57
----------------------------------	--	-------------------

## Anexo 6 da Lei Nº 4.320/64 - Programa de Trabalho

Valores em R\$ - Período: Orçamento/2023

### Unidade Orçamentária: 14007 - CODEAM - CONSÓRCIO - PROGRAMA

Código	Especificação	Não Orçamentária	Operação Especial	Projetos	Atividades	Total
8	Assistência Social			1.000,00	22.000,00	23.000,00
8 122	Administração Geral			1.000,00	22.000,00	23.000,00
8 122 822	PROGRAMA CONSORCIAL DE ASSISTÊNCIA SOCIAL			1.000,00	22.000,00	23.000,00
8 122 822 1.1022	AQUISIÇÃO DE VEÍCULOS, MÓVEIS, MÁQUINAS E EQUIPAMENTOS - NIAS			1.000,00		1.000,00
4.4.90.52	Equipamentos e Material Permanente			1.000,00		1.000,00
8 122 822 2.2023	MANUTENÇÃO DAS ATIVIDADES DO NIAS				16.000,00	16.000,00
3.1.90.04	Contratação por Tempo Determinado				1.000,00	1.000,00
3.1.90.11	Vencimentos e Vantagens Fixas – Pessoal Civil				1.000,00	1.000,00
3.1.90.13	Obrigações Patronais				1.000,00	1.000,00
3.1.90.16	Outras Despesas Variáveis – Pessoal Civil				1.000,00	1.000,00
3.1.90.94	Indenizações e Restituições Trabalhistas				1.000,00	1.000,00
3.3.90.14	Diárias – Civil				1.000,00	1.000,00
3.3.90.30	Material de Consumo				1.000,00	1.000,00
3.3.90.31	Premiações Culturais, Artísticas, Científicas, Desportivas e Outras				1.000,00	1.000,00
3.3.90.35	Serviços de Consultoria				1.000,00	1.000,00
3.3.90.36	Outros Serviços de Terceiros – Pessoa Física				1.000,00	1.000,00
3.3.90.39	Outros Serviços de Terceiros - Pessoa Jurídica				1.000,00	1.000,00
3.3.90.41	Contribuições				1.000,00	1.000,00
3.3.90.46	Auxílio-Alimentação				1.000,00	1.000,00
3.3.90.47	Obrigações Tributárias e Contributivas				1.000,00	1.000,00
3.3.90.91	Sentenças Judiciais				1.000,00	1.000,00
3.3.90.93	Indenizações e Restituições				1.000,00	1.000,00
8 122 822 2.2029	SUBVENÇÕES SOCIAIS A ENTIDADES LIGADAS A ASSISTÊNCIA SOCIAL				1.000,00	1.000,00
3.3.90.45	Subvenções Econômicas				1.000,00	1.000,00
8 122 822 2.2030	CAPACITAÇÃO DOS PROFISSIONAIS DE ASSISTÊNCIA SOCIAL				5.000,00	5.000,00
3.3.90.14	Diárias – Civil				1.000,00	1.000,00
3.3.90.33	Passagens e Despesas com Locomoção				1.000,00	1.000,00
3.3.90.35	Serviços de Consultoria				1.000,00	1.000,00
3.3.90.36	Outros Serviços de Terceiros – Pessoa Física				1.000,00	1.000,00
3.3.90.39	Outros Serviços de Terceiros - Pessoa Jurídica				1.000,00	1.000,00
10	Saúde			6.480,00	73.520,00	80.000,00
10 122	Administração Geral			4.480,00	21.840,00	26.320,00
10 122 1090	GESTÃO ADMINISTRATIVA DO NÚCLEO			4.480,00	21.840,00	26.320,00
10 122 1090 1.1003	AQUISIÇÃO DE MÓVEIS PARA O NÚCLEO INTERMUNICIPAL DE SAÚDE - NIS			2.000,00		2.000,00
4.4.90.61	Aquisição de Imóveis			2.000,00		2.000,00
10 122 1090 1.1004	MODERNIZAÇÃO ESTRUT. FÍSICA (CONSTRUÇÃO, REFORMA) NÚCLEO INTERM. SAÚDE - NIS			2.000,00		2.000,00
4.4.90.51	Obras e Instalações			2.000,00		2.000,00
10 122 1090 1.1005	AQUISIÇÃO, VEÍCULOS, MÓVEIS, MÁQUINAS E EQUIPAMENTOS DIVERSOS NÚCLEO INETRM DE SAÚDE - NIS			480,00		480,00
4.4.90.52	Equipamentos e Material Permanente					
10 122 1090 2.2002	MANUTENÇÃO DAS ATIVIDADES ADMINISTRATIVO DO NÚCLEO INTERMUNICIPAL DE SAÚDE - NIS					
3.1.90.04	Contratação por Tempo Determinado				400,00	400,00

Documento Digitalmente Assinado por: JOAO LUCAS DA SILVA CAVALCANTE  
 Acesse em: https://eic.ice.pe.gov.br/gp/validaDoc.seam Código do documento: f3a72b8b-c22-42b4-994f-bb6982332e09





# MUNICÍPIO DE BOM CONSELHO

RUA VIDAL DE NEGREIROS, 43 - CENTRO - 55.330-000 - Bom Conselho/ PE  
CNPJ: 11.285.954/0001-04

Usuário: Alison Antonio da Costa

Chave de Autenticação  
1509-5286-880

Página  
21 / 57

## Anexo 6 da Lei Nº 4.320/64 - Programa de Trabalho

Valores em R\$ - Período: Orçamento/2023

### Unidade Orçamentária: 14007 - CODEAM - CONSÓRCIO - PROGRAMA

Código	Especificação	Não Orçamentária	Operação Especial	Projetos	Atividades	Total
3.1.90.11	Vencimentos e Vantagens Fixas – Pessoal Civil				3.800,00	3.800,00
3.1.90.13	Obrigações Patronais				2.000,00	2.000,00
3.1.90.16	Outras Despesas Variáveis – Pessoal Civil				340,00	340,00
3.1.90.92	Despesas de Exercícios Anteriores				340,00	340,00
3.1.90.94	Indenizações e Restituições Trabalhistas				340,00	340,00
3.1.91.13	Obrigações Patronais				340,00	340,00
3.3.90.14	Diárias – Civil				400,00	400,00
3.3.90.30	Material de Consumo				1.000,00	1.000,00
3.3.90.33	Passagens e Despesas com Locomoção				340,00	340,00
3.3.90.35	Serviços de Consultoria				1.000,00	1.000,00
3.3.90.36	Outros Serviços de Terceiros – Pessoa Física				840,00	840,00
3.3.90.39	Outros Serviços de Terceiros - Pessoa Jurídica				2.000,00	2.000,00
3.3.90.41	Contribuições				340,00	340,00
3.3.90.46	Auxílio-Alimentação				180,00	180,00
3.3.90.47	Obrigações Tributárias e Contributivas				340,00	340,00
3.3.90.91	Sentenças Judiciais				340,00	340,00
3.3.90.92	Despesas de Exercícios Anteriores				500,00	500,00
10 122 1090 2.2003	<b>SUBVENÇÕES SOCIAIS A ENTIDADES LIGADAS A SAÚDE</b>				<b>1.000,00</b>	<b>1.000,00</b>
3.3.90.45	Subvenções Econômicas				1.000,00	1.000,00
10 122 1090 2.2004	<b>CAPACITAÇÃO DOS PROFISSIONAIS DA SAÚDE</b>				<b>6.000,00</b>	<b>6.000,00</b>
3.3.90.14	Diárias – Civil				1.000,00	1.000,00
3.3.90.30	Material de Consumo				1.000,00	1.000,00
3.3.90.33	Passagens e Despesas com Locomoção				1.000,00	1.000,00
3.3.90.35	Serviços de Consultoria				1.000,00	1.000,00
3.3.90.36	Outros Serviços de Terceiros – Pessoa Física				1.000,00	1.000,00
3.3.90.39	Outros Serviços de Terceiros - Pessoa Jurídica				1.000,00	1.000,00
10 301	<b>Atenção Básica</b>			<b>2.000,00</b>	<b>19.680,00</b>	<b>21.680,00</b>
10 301 1092	<b>GESTÃO SERV. SAÚDE CONSORCIADOS PELO NIS - ATENÇÃO BÁSICA</b>				<b>9.000,00</b>	<b>9.000,00</b>
10 301 1092 2.2005	<b>MANUT. DAS ATIV. DO NÚCLEO INTERMUNICIPAL EM SAÚDE - ATENÇÃO BÁSICA</b>				<b>9.000,00</b>	<b>9.000,00</b>
3.3.90.30	Material de Consumo				3.000,00	3.000,00
3.3.90.36	Outros Serviços de Terceiros – Pessoa Física				3.000,00	3.000,00
3.3.90.39	Outros Serviços de Terceiros - Pessoa Jurídica				3.000,00	3.000,00
10 301 1093	<b>PROGRAMA DE AÇÕES E CUIDADO EM SAÚDE DA MULHER</b>			<b>2.000,00</b>	<b>10.680,00</b>	<b>12.680,00</b>
10 301 1093 1.1074	<b>AQUISIÇÃO DE MÓVEIS, MÁQUINAS E EQUIPAMENTOS DIVERSOS PARA O LABAM</b>			<b>2.000,00</b>		<b>2.000,00</b>
4.4.90.52	Equipamentos e Material Permanente			2.000,00		2.000,00
10 301 1093 2.2006	<b>MANUT. ATIV. DO LABORATÓRIO DO AGRESTE MERIDIONAL - LABAM</b>				<b>10.680,00</b>	<b>10.680,00</b>
3.1.90.04	Contratação por Tempo Determinado				1.000,00	1.000,00
3.1.90.11	Vencimentos e Vantagens Fixas – Pessoal Civil				2.000,00	2.000,00
3.1.90.13	Obrigações Patronais				2.000,00	2.000,00
3.1.90.16	Outras Despesas Variáveis – Pessoal Civil				2.000,00	2.000,00
3.3.90.30	Material de Consumo				2.000,00	2.000,00
3.3.90.35	Serviços de Consultoria				480,00	480,00

Documento Assinado Digitalmente por: JOAO LUCAS DA SILVA CAVALCANTE  
https://eic.ice.pe.gov.br/epp/validaDoc.seam Código do documento: f3a72b8b-c22-42b4-994f-bb6982332e09





# MUNICÍPIO DE BOM CONSELHO

RUA VIDAL DE NEGREIROS, 43 - CENTRO - 55.330-000 - Bom Conselho/ PE  
CNPJ: 11.285.954/0001-04

Usuário: Alison Antonio da Costa

Chave de Autenticação  
1509-5286-880

Página  
22 / 57

## Anexo 6 da Lei Nº 4.320/64 - Programa de Trabalho

Valores em R\$ - Período: Orçamento/2023

### Unidade Orçamentária: 14007 - CODEAM - CONSÓRCIO - PROGRAMA

Código	Especificação	Não Orçamentária	Operação Especial	Projetos	Atividades	Total
	3.3.90.36				700,00	700,00
	3.3.90.39				2.000,00	2.000,00
10 302	Assistência Hospitalar e Ambulatorial				24.000,00	24.000,00
10 302 1093	PROGRAMA DE AÇÕES E CUIDADO EM SAÚDE DA MULHER				24.000,00	24.000,00
10 302 1093 2.2007	MANUT. ATIV. DO NÚCLEO INTERMUNICIPAL EM SAÚDE - NIS MÉDIA E ALTA COMPLEXIDADE				24.000,00	24.000,00
	3.3.90.30				8.000,00	8.000,00
	3.3.90.36				8.000,00	8.000,00
	3.3.90.39				8.000,00	8.000,00
10 303	Suporte Profilático e Terapêutico				3.000,00	3.000,00
10 303 1094	PROGRAMA CONSORCIAL DE ASSIT. FARMACEUTICA BÁSICA				3.000,00	3.000,00
10 303 1094 2.2040	AQUIS. COMPARTILHADA DE MEDICAMENTOS DA REDE DE ASSIST. FARM. BÁSICA				3.000,00	3.000,00
	3.3.90.30				2.000,00	2.000,00
	3.3.90.32				1.000,00	1.000,00
10 305	Vigilância Epidemiológica				5.000,00	5.000,00
10 305 1095	PROGRAMA CONSORCIAL DE VIGILÂNCIA EM SAÚDE				5.000,00	5.000,00
10 305 1095 2.2041	MANUT. ATIV. NÚCLEO INTERMUNICIPAL SAÚDE - NIS VIGILÂNCIA EM SAÚDE				5.000,00	5.000,00
	3.3.90.30				1.000,00	1.000,00
	3.3.90.35				1.000,00	1.000,00
	3.3.90.36				1.000,00	1.000,00
	3.3.90.39				2.000,00	2.000,00
12	Educação			3.000,00	44.000,00	47.000,00
12 122	Administração Geral			3.000,00	30.000,00	33.000,00
12 122 1219	PROGRAMA CONSORCIAL DE ENSINO FUNDAMENTAL				4.000,00	4.000,00
12 122 1219 2.2078	GESTÃO DO NÚCLEO INTERMUNICIPAL DE EDUCAÇÃO - ENSINO FUNDAMENTAL				4.000,00	4.000,00
	3.3.90.30				1.000,00	1.000,00
	3.3.90.35				1.000,00	1.000,00
	3.3.90.36				1.000,00	1.000,00
	3.3.90.39				1.000,00	1.000,00
12 122 1220	GESTÃO ADMINISTRATIVA DO NÚCLEO INTERMUNICIPAL DE EDUCAÇÃO - NIE			3.000,00	26.000,00	29.000,00
12 122 1220 1.1071	MODERNIZAÇÃO ESTRUT. FÍSICA (CONSTRUÇÃO, REFORMA) NÚCLEO INTERM. EDUC. - NIE			1.000,00		1.000,00
	4.4.90.51			1.000,00		1.000,00
12 122 1220 1.1072	AQUIS. VEIC. MÓVEIS, MAQ. E EQUIPAMENTOS PARA O NÚCLEO INTERM. EDUCAÇÃO - NIE			1.000,00		1.000,00
	4.4.90.52			1.000,00		1.000,00
12 122 1220 1.1073	AQUISIÇÃO DE IMÓVEIS PARA O NÚCLEO INTERM. EDUCAÇÃO - NIE			1.000,00		1.000,00
	4.4.90.61			1.000,00		1.000,00
12 122 1220 2.2074	MANUTENÇÃO NÚCLEO INTERMUNICIPAL DE EDUCAÇÃO - NIE				13.000,00	13.000,00
	3.1.90.04				1.000,00	1.000,00
	3.1.90.11				1.000,00	1.000,00
	3.1.90.13				1.000,00	1.000,00
	3.1.90.16				1.000,00	1.000,00

Documentação Digitalmente Assinada por: JOAO LUCAS DA SILVA CAVALCANTE  
https://tce.ce.gov.br/ep/validadorDoc/seamCodigo do documento: f3a72b8b-c22-42b4-994f-bb6982332e09





# MUNICÍPIO DE BOM CONSELHO

RUA VIDAL DE NEGREIROS, 43 - CENTRO - 55.330-000 - Bom Conselho/ PE  
CNPJ: 11.285.954/0001-04

Usuário: Alison Antonio da Costa	Chave de Autenticação 1509-5286-880	Página 23 / 57
----------------------------------	--	-------------------

## Anexo 6 da Lei Nº 4.320/64 - Programa de Trabalho

Valores em R\$ - Período: Orçamento/2023

Unidade Orçamentária: 14007 - CODEAM - CONSÓRCIO - PROGRAMA

Código	Especificação	Não Orçamentária	Operação Especial	Projetos	Atividades	Total
3.3.90.14	Diárias – Civil				1.000,00	1.000,00
3.3.90.30	Material de Consumo				1.000,00	1.000,00
3.3.90.33	Passagens e Despesas com Locomoção				1.000,00	1.000,00
3.3.90.35	Serviços de Consultoria				1.000,00	1.000,00
3.3.90.36	Outros Serviços de Terceiros – Pessoa Física				1.000,00	1.000,00
3.3.90.39	Outros Serviços de Terceiros - Pessoa Jurídica				1.000,00	1.000,00
3.3.90.41	Contribuições				1.000,00	1.000,00
3.3.90.47	Obrigações Tributárias e Contributivas				1.000,00	1.000,00
3.3.90.92	Despesas de Exercícios Anteriores				1.000,00	1.000,00
12 122 1220 2.2075	<b>CAPACITAÇÃO PROFIS. DE EDUC. APOIO ADM PEDAGÓGICO</b>				<b>5.000,00</b>	<b>5.000,00</b>
3.3.90.14	Diárias – Civil				1.000,00	1.000,00
3.3.90.30	Material de Consumo				1.000,00	1.000,00
3.3.90.35	Serviços de Consultoria				1.000,00	1.000,00
3.3.90.36	Outros Serviços de Terceiros – Pessoa Física				1.000,00	1.000,00
3.3.90.39	Outros Serviços de Terceiros - Pessoa Jurídica				1.000,00	1.000,00
12 122 1220 2.2076	<b>IMPLANTAÇÃO E IMPLEMENTAÇÃO, FORM, GERE, GESTÃO ESCOLAR - ALIMENTAÇÃO</b>				<b>4.000,00</b>	<b>4.000,00</b>
3.3.90.30	Material de Consumo				1.000,00	1.000,00
3.3.90.35	Serviços de Consultoria				1.000,00	1.000,00
3.3.90.36	Outros Serviços de Terceiros – Pessoa Física				1.000,00	1.000,00
3.3.90.39	Outros Serviços de Terceiros - Pessoa Jurídica				1.000,00	1.000,00
12 122 1220 2.2077	<b>IMPLANTAÇÃO E IMPLEMENTAÇÃO, FORM, GERENC GESTÃO TRANSPORTE ESCOLAR</b>				<b>4.000,00</b>	<b>4.000,00</b>
3.3.90.30	Material de Consumo				1.000,00	1.000,00
3.3.90.35	Serviços de Consultoria				1.000,00	1.000,00
3.3.90.36	Outros Serviços de Terceiros – Pessoa Física				1.000,00	1.000,00
3.3.90.39	Outros Serviços de Terceiros - Pessoa Jurídica				1.000,00	1.000,00
12 361	<b>Ensino Fundamental</b>				<b>5.000,00</b>	<b>5.000,00</b>
12 361 1219	<b>PROGRAMA CONSORCIAL DE ENSINO FUNDAMENTAL</b>				<b>5.000,00</b>	<b>5.000,00</b>
12 361 1219 2.2079	<b>CAPACITAÇÃO DE PROFISSIONAIS DA EDUCAÇÃO FUNDAMENTAL</b>				<b>5.000,00</b>	<b>5.000,00</b>
3.3.90.14	Diárias – Civil				1.000,00	1.000,00
3.3.90.30	Material de Consumo				1.000,00	1.000,00
3.3.90.33	Passagens e Despesas com Locomoção				1.000,00	1.000,00
3.3.90.36	Outros Serviços de Terceiros – Pessoa Física				1.000,00	1.000,00
3.3.90.39	Outros Serviços de Terceiros - Pessoa Jurídica				1.000,00	1.000,00
12 365	<b>Educação Infantil</b>				<b>9.000,00</b>	<b>9.000,00</b>
12 365 1221	<b>PROGRAMA CONSORCIAL DE EDUCAÇÃO INFANTIL - CRECHE E PRE-ESCOLA</b>				<b>9.000,00</b>	<b>9.000,00</b>
12 365 1221 2.2080	<b>GESTÃO NÚCLEO INTERM. EDUCAÇÃO INFANTIL - CRECHE E PRE-ESCOLA</b>				<b>3.000,00</b>	<b>3.000,00</b>
3.3.90.30	Material de Consumo				1.000,00	1.000,00
3.3.90.36	Outros Serviços de Terceiros – Pessoa Física				1.000,00	1.000,00
3.3.90.39	Outros Serviços de Terceiros - Pessoa Jurídica				1.000,00	1.000,00
12 365 1221 2.2081	<b>CAPACITAÇÃO DE PROFIS. EDUCAÇÃO INFANTIL - CRECHE E PRE-ESCOLA</b>				<b>6.000,00</b>	<b>6.000,00</b>
3.3.90.14	Diárias – Civil				1.000,00	1.000,00
3.3.90.30	Material de Consumo				1.000,00	1.000,00

Documentação Digitalmente assinada por: JOAO LUCAS DA SILVA CAVALCANTE  
Acesse em: https://eice.ice.pe.gov.br/epp/validaDoc:seam Código do documento: f3a72b8b-c22-42b4-994f-bb6982332e09





# MUNICÍPIO DE BOM CONSELHO

RUA VIDAL DE NEGREIROS, 43 - CENTRO - 55.330-000 - Bom Conselho/ PE  
CNPJ: 11.285.954/0001-04

Usuário: Alison Antonio da Costa	Chave de Autenticação 1509-5286-880	Página 24 / 57
----------------------------------	--	-------------------

## Anexo 6 da Lei Nº 4.320/64 - Programa de Trabalho

Valores em R\$ - Período: Orçamento/2023

### Unidade Orçamentária: 14007 - CODEAM - CONSÓRCIO - PROGRAMA

Código	Especificação	Não Orçamentária	Operação Especial	Projetos	Atividades	Total
3.3.90.33	Passagens e Despesas com Locomoção				1.000,00	1.000,00
3.3.90.35	Serviços de Consultoria				1.000,00	1.000,00
3.3.90.36	Outros Serviços de Terceiros – Pessoa Física				1.000,00	1.000,00
3.3.90.39	Outros Serviços de Terceiros - Pessoa Jurídica				1.000,00	1.000,00
15	Urbanismo			3.000,00	26.000,00	29.000,00
15 452	Serviços Urbanos			3.000,00	26.000,00	29.000,00
15 452 2501	GESTÃO DO NÚCLEO INTERMUNICIPAL DE ILUMINAÇÃO PÚBLICA - NIIP			3.000,00	26.000,00	29.000,00
15 452 2501 1.1013	MODERNIZAÇÃO DA ESTRUTURA FÍSICA (CONSTRUÇÃO, AMPLIAÇÃO) ILUMINAÇÃO PÚBLICA			1.000,00		1.000,00
4.4.90.51	Obras e Instalações			1.000,00		1.000,00
15 452 2501 1.1014	AQUISIÇÃO DE VEÍCULOS, MÓVEIS, MAQUINAS E EQUIPAMENTOS - NUC. ILUM. PÚBLICA - NIIP			1.000,00		1.000,00
4.4.90.52	Equipamentos e Material Permanente			1.000,00		1.000,00
15 452 2501 1.1015	AQUISIÇÃO DE IMÓVEIS PARA O NÚCLEO INTERM. ILUM. PÚBLICA - NIIP			1.000,00		1.000,00
4.4.90.51	Obras e Instalações			1.000,00		1.000,00
15 452 2501 2.2009	MANUT. ATIV. NÚCLEO INTERM. DE ILUMINAÇÃO PÚBLICA - NIIP				14.000,00	14.000,00
3.1.90.04	Contratação por Tempo Determinado				1.000,00	1.000,00
3.1.90.11	Vencimentos e Vantagens Fixas – Pessoal Civil				1.000,00	1.000,00
3.1.90.13	Obrigações Patronais				1.000,00	1.000,00
3.1.90.16	Outras Despesas Variáveis – Pessoal Civil				1.000,00	1.000,00
3.1.90.93	Indenizações e Restituições				1.000,00	1.000,00
3.3.90.14	Diárias – Civil				1.000,00	1.000,00
3.3.90.33	Passagens e Despesas com Locomoção				1.000,00	1.000,00
3.3.90.35	Serviços de Consultoria				1.000,00	1.000,00
3.3.90.39	Outros Serviços de Terceiros - Pessoa Jurídica				1.000,00	1.000,00
3.3.90.41	Contribuições				1.000,00	1.000,00
3.3.90.46	Auxílio-Alimentação				1.000,00	1.000,00
3.3.90.47	Obrigações Tributárias e Contributivas				1.000,00	1.000,00
3.3.90.48	Outros Auxílios Financeiros a Pessoas Físicas				1.000,00	1.000,00
3.3.90.91	Sentenças Judiciais				1.000,00	1.000,00
15 452 2501 2.2010	CAPACITAÇÃO DOS PROFIS. NÚCLEO INTERM. DE ILUMINAÇÃO PÚBLICA - NIIP				6.000,00	6.000,00
3.3.90.14	Diárias – Civil				1.000,00	1.000,00
3.3.90.30	Material de Consumo				1.000,00	1.000,00
3.3.90.33	Passagens e Despesas com Locomoção				1.000,00	1.000,00
3.3.90.35	Serviços de Consultoria				1.000,00	1.000,00
3.3.90.36	Outros Serviços de Terceiros – Pessoa Física				1.000,00	1.000,00
3.3.90.39	Outros Serviços de Terceiros - Pessoa Jurídica				1.000,00	1.000,00
15 452 2501 2.2015	SUBVENÇÕES SOCIAIS A ENTIDADES SEM FINS LUCRATIVOS				1.000,00	1.000,00
3.3.90.45	Subvenções Econômicas				1.000,00	1.000,00
15 452 2501 2.2016	GESTÃO DO PARQUE DE ILUMINAÇÃO PÚBLICA				5.000,00	5.000,00
3.3.90.30	Material de Consumo				1.000,00	1.000,00
3.3.90.35	Serviços de Consultoria				1.000,00	1.000,00
3.3.90.36	Outros Serviços de Terceiros – Pessoa Física				1.000,00	1.000,00
3.3.90.39	Outros Serviços de Terceiros - Pessoa Jurídica				1.000,00	1.000,00

Documento Assinado Digitalmente por: JOAO LUCAS DA SILVA CAVALCANTE  
https://eic.ice.pe.gov.br/ep/validaDoc.seam Código do documento: f3a72b8b-c22-42b4-994f-bb6982332e09





# MUNICÍPIO DE BOM CONSELHO

RUA VIDAL DE NEGREIROS, 43 - CENTRO - 55.330-000 - Bom Conselho/ PE  
CNPJ: 11.285.954/0001-04

Usuário: Alison Antonio da Costa

Chave de Autenticação  
1509-5286-880

Página  
25 / 57

## Anexo 6 da Lei Nº 4.320/64 - Programa de Trabalho

Valores em R\$ - Período: Orçamento/2023

### Unidade Orçamentária: 14007 - CODEAM - CONSÓRCIO - PROGRAMA

Código	Especificação	Não Orçamentária	Operação Especial	Projetos	Atividades	Total
3.3.90.47	Obrigações Tributárias e Contributivas				1.000,00	1.000,00
18	Gestão Ambiental			10.000,00	39.000,00	49.000,00
18 511	Saneamento Básico Rural			1.000,00		1.000,00
18 511 1801	PROGRAMA CONSORCIAL DE MEIO AMBIENTE E SUSTENTABILIDADE			1.000,00		1.000,00
18 511 1801 1.1021	CONSTRUÇÃO, AMPLIAÇÃO DE BARRAGENS, AÇUDES E BARREIROS			1.000,00		1.000,00
4.4.90.51	Obras e Instalações			1.000,00		1.000,00
18 541	Preservação e Conservação Ambiental			9.000,00	39.000,00	48.000,00
18 541 1801	PROGRAMA CONSORCIAL DE MEIO AMBIENTE E SUSTENTABILIDADE			5.000,00	39.000,00	44.000,00
18 541 1801 1.1016	MODERNIZ. ESTRUT. FÍSICA (CONSTR. E/OU REFORMA) SEDE ATERRO SANITÁRIO			2.000,00		2.000,00
4.4.90.51	Obras e Instalações			1.000,00		1.000,00
4.4.90.52	Equipamentos e Material Permanente			1.000,00		1.000,00
18 541 1801 1.1017	AQUISIÇÃO VEÍCULOS. MÓVEIS, MÁQUINAS E EQUIPAMENTOS DIV. ATERRO SANITÁRIO			1.000,00		1.000,00
4.4.90.52	Equipamentos e Material Permanente			1.000,00		1.000,00
18 541 1801 1.1018	AQUISIÇÃO DE IMÓVEIS PARA SEDE - ATERRO SANITÁRIO			1.000,00		1.000,00
4.4.90.61	Aquisição de Imóveis			1.000,00		1.000,00
18 541 1801 1.1019	AQUISIÇÃO VEÍCULOS, MÓVEIS, MÁQUINAS E EQUIPAMENTOS DIVERSOS - AGÊNCIA AMBIENTAL			1.000,00		1.000,00
4.4.90.52	Equipamentos e Material Permanente			1.000,00		1.000,00
18 541 1801 2.2011	MANUT. ATIV. PROGRAMA CONSORCIAL DO MEIO AMBIENTE - NISB				15.000,00	15.000,00
3.1.90.04	Contratação por Tempo Determinado				1.000,00	1.000,00
3.1.90.11	Vencimentos e Vantagens Fixas – Pessoal Civil				1.000,00	1.000,00
3.1.90.13	Obrigações Patronais				1.000,00	1.000,00
3.1.90.16	Outras Despesas Variáveis – Pessoal Civil				1.000,00	1.000,00
3.1.90.92	Despesas de Exercícios Anteriores				1.000,00	1.000,00
3.1.90.94	Indenizações e Restituições Trabalhistas				1.000,00	1.000,00
3.3.90.14	Diárias – Civil				1.000,00	1.000,00
3.3.90.30	Material de Consumo				1.000,00	1.000,00
3.3.90.33	Passagens e Despesas com Locomoção				1.000,00	1.000,00
3.3.90.35	Serviços de Consultoria				1.000,00	1.000,00
3.3.90.36	Outros Serviços de Terceiros – Pessoa Física				1.000,00	1.000,00
3.3.90.39	Outros Serviços de Terceiros - Pessoa Jurídica				1.000,00	1.000,00
3.3.90.41	Contribuições				1.000,00	1.000,00
3.3.90.46	Auxílio-Alimentação				1.000,00	1.000,00
3.3.90.47	Obrigações Tributárias e Contributivas				1.000,00	1.000,00
18 541 1801 2.2050	GESTÃO EDUCACIONAL AMBIENTAL (RESÍDUO E SANEAMENTO)				4.000,00	4.000,00
3.1.90.96	Ressarcimento de Despesas de Pessoal Requisitado				1.000,00	1.000,00
3.3.90.30	Material de Consumo				1.000,00	1.000,00
3.3.90.35	Serviços de Consultoria				1.000,00	1.000,00
3.3.90.48	Outros Auxílios Financeiros a Pessoas Físicas				1.000,00	1.000,00
18 541 1801 2.2051	INFRAESTRUTURA DA COLETA SELETIVA				4.000,00	4.000,00
3.3.90.30	Material de Consumo				1.000,00	1.000,00
3.3.90.35	Serviços de Consultoria				1.000,00	1.000,00

Documento Assinado Digitalmente por: JOAO LUCAS DA SILVA CAVALCANTE  
Acesse em: https://eic.ice.pe.gov.br/epp/validaDoc?seamCodigoDoDocumento:f3a72b8b-c22-42b4-994f-bb6982332e09





# MUNICÍPIO DE BOM CONSELHO

RUA VIDAL DE NEGREIROS, 43 - CENTRO - 55.330-000 - Bom Conselho/ PE  
CNPJ: 11.285.954/0001-04

Usuário: Alison Antonio da Costa	Chave de Autenticação 1509-5286-880	Página 26 / 57
----------------------------------	--	-------------------

## Anexo 6 da Lei Nº 4.320/64 - Programa de Trabalho

Valores em R\$ - Período: Orçamento/2023

### Unidade Orçamentária: 14007 - CODEAM - CONSÓRCIO - PROGRAMA

Código	Especificação	Não Orçamentária	Operação Especial	Projetos	Atividades	Total
	3.3.90.36 Outros Serviços de Terceiros – Pessoa Física				1.000,00	1.000,00
	3.3.90.39 Outros Serviços de Terceiros - Pessoa Jurídica				1.000,00	1.000,00
18 541 1801 2.2052	RECUPERAÇÃO DE ÁREA VERDE EM CENTRO URBANO				4.000,00	4.000,00
	3.3.90.30 Material de Consumo				1.000,00	1.000,00
	3.3.90.35 Serviços de Consultoria				1.000,00	1.000,00
	3.3.90.36 Outros Serviços de Terceiros – Pessoa Física				1.000,00	1.000,00
	3.3.90.39 Outros Serviços de Terceiros - Pessoa Jurídica				1.000,00	1.000,00
18 541 1801 2.2053	RECUPERAÇÃO DE ÁREA DEGRADADA - PRAD				4.000,00	4.000,00
	3.3.90.30 Material de Consumo				1.000,00	1.000,00
	3.3.90.35 Serviços de Consultoria				1.000,00	1.000,00
	3.3.90.36 Outros Serviços de Terceiros – Pessoa Física				1.000,00	1.000,00
	3.3.90.39 Outros Serviços de Terceiros - Pessoa Jurídica				1.000,00	1.000,00
18 541 1801 2.2054	TRIAGEM DE RESÍDUOS				4.000,00	4.000,00
	3.3.90.30 Material de Consumo				1.000,00	1.000,00
	3.3.90.35 Serviços de Consultoria				1.000,00	1.000,00
	3.3.90.36 Outros Serviços de Terceiros – Pessoa Física				1.000,00	1.000,00
	3.3.90.39 Outros Serviços de Terceiros - Pessoa Jurídica				1.000,00	1.000,00
18 541 1801 2.2083	IMPLANTAÇÃO E MANUTENÇÃO DA AGÊNCIA AMBIENTAL				4.000,00	4.000,00
	3.1.90.96 Ressarcimento de Despesas de Pessoal Requisitado				1.000,00	1.000,00
	3.3.90.30 Material de Consumo				1.000,00	1.000,00
	3.3.90.35 Serviços de Consultoria				1.000,00	1.000,00
	3.3.90.48 Outros Auxílios Financeiros a Pessoas Físicas				1.000,00	1.000,00
18 541 1802	MOBILIDADE E INFRAESTRUTURA URBANA E RURAL			4.000,00		4.000,00
18 541 1802 1.1055	CONSTRUÇÃO E RECUPERAÇÃO DE ESTRADAS VICINAIS			4.000,00		4.000,00
	3.3.90.30 Material de Consumo				1.000,00	1.000,00
	3.3.90.35 Serviços de Consultoria				1.000,00	1.000,00
	3.3.90.36 Outros Serviços de Terceiros – Pessoa Física				1.000,00	1.000,00
	3.3.90.39 Outros Serviços de Terceiros - Pessoa Jurídica				1.000,00	1.000,00
<b>Total da Unidade Orçamentária</b>				<b>23.480,00</b>	<b>204.520,00</b>	<b>228.000,00</b>

### Unidade Orçamentária: 15001 - GABINETE DO SECRETÁRIO

Código	Especificação	Não Orçamentária	Operação Especial	Projetos	Atividades	Total
4	Administração				13.000,00	13.000,00
4 122	Administração Geral				13.000,00	13.000,00
4 122 409	GESTÃO DAS ATIVIDADES DA SECRETARIA MUNICIPAL DE EDUCAÇÃO, CULTURA, ESPORTES, LAZER, JUVENTUDE E TURISMO				13.000,00	13.000,00
4 122 409 2.193	DISTRIBUIÇÃO DE INTERNET GRATUITA				13.000,00	13.000,00
	3.3.90.30 Material de Consumo				4.000,00	4.000,00
	3.3.90.36 Outros Serviços de Terceiros – Pessoa Física				4.000,00	4.000,00
	3.3.90.39 Outros Serviços de Terceiros - Pessoa Jurídica				4.000,00	4.000,00
	3.3.90.47 Obrigações Tributárias e Contributivas				1.000,00	1.000,00
13	Cultura				104.000,00	104.000,00
13 122	Administração Geral				104.000,00	104.000,00
13 122 409	GESTÃO DAS ATIVIDADES DA SECRETARIA MUNICIPAL DE EDUCAÇÃO,				104.000,00	104.000,00

Documento Assinado Digitalmente por: JOAO LUCAS DA SILVA CAVALCANTE  
Acesse em: https://eicf.ce.gov.br/ep/validaDoc.seam Código do documento: f3a72b8b-c22-42b4-994f-bb6982332e09







# MUNICÍPIO DE BOM CONSELHO

RUA VIDAL DE NEGREIROS, 43 - CENTRO - 55.330-000 - Bom Conselho/ PE  
CNPJ: 11.285.954/0001-04

Usuário: Alison Antonio da Costa	Chave de Autenticação 1509-5286-880	Página 27 / 57
----------------------------------	--	-------------------

## Anexo 6 da Lei Nº 4.320/64 - Programa de Trabalho

Valores em R\$ - Período: Orçamento/2023

### Unidade Orçamentária: 15001 - GABINETE DO SECRETÁRIO

Código	Especificação	Não Orçamentária	Operação Especial	Projetos	Atividades	Total
13 122 409 2.140	CULTURA, ESPORTES, LAZER, JUVENTUDE E TURISMO MANUTENÇÃO DA SECRETARIA DE CULTURA, ESPORTE E JUVENTUDE				104.000,00	104.000,00
3.1.90.04	Contratação por Tempo Determinado				10.000,00	10.000,00
3.1.90.11	Vencimentos e Vantagens Fixas – Pessoal Civil				15.000,00	15.000,00
3.1.90.13	Obrigações Patronais				8.000,00	8.000,00
3.1.90.94	Indenizações e Restituições Trabalhistas				1.000,00	1.000,00
3.1.90.96	Ressarcimento de Despesas de Pessoal Requisitado				1.000,00	1.000,00
3.1.91.13	Obrigações Patronais				8.000,00	8.000,00
3.3.90.08	Outros Benefícios Assistenciais do servidor e do militar				1.000,00	1.000,00
3.3.90.14	Diárias – Civil				17.000,00	17.000,00
3.3.90.30	Material de Consumo				1.000,00	1.000,00
3.3.90.36	Outros Serviços de Terceiros – Pessoa Física				20.000,00	20.000,00
3.3.90.39	Outros Serviços de Terceiros - Pessoa Jurídica				20.000,00	20.000,00
3.3.90.47	Obrigações Tributárias e Contributivas				2.000,00	2.000,00
<b>Total da Unidade Orçamentária</b>					<b>117.000,00</b>	<b>117.000,00</b>

### Unidade Orçamentária: 15002 - DIRETORIA DE CULTURA

Código	Especificação	Não Orçamentária	Operação Especial	Projetos	Atividades	Total
13	Cultura			4.000,00	252.000,00	256.000,00
13 122	Administração Geral				13.000,00	13.000,00
13 122 409	GESTÃO DAS ATIVIDADES DA SECRETARIA MUNICIPAL DE EDUCAÇÃO, CULTURA, ESPORTES, LAZER, JUVENTUDE E TURISMO				13.000,00	13.000,00
13 122 409 2.139	TREINAMENTO E QUALIFICAÇÃO DE AGENTES PÚBLICOS				13.000,00	13.000,00
3.3.90.35	Serviços de Consultoria				4.000,00	4.000,00
3.3.90.36	Outros Serviços de Terceiros – Pessoa Física				4.000,00	4.000,00
3.3.90.39	Outros Serviços de Terceiros - Pessoa Jurídica				4.000,00	4.000,00
3.3.90.47	Obrigações Tributárias e Contributivas				1.000,00	1.000,00
13 392	Difusão Cultural			4.000,00	239.000,00	243.000,00
13 392 409	GESTÃO DAS ATIVIDADES DA SECRETARIA MUNICIPAL DE EDUCAÇÃO, CULTURA, ESPORTES, LAZER, JUVENTUDE E TURISMO			4.000,00	239.000,00	243.000,00
13 392 409 1.141	IMPLANTAÇÃO E ESTRUTURAÇÃO DE BIBLIOTECAS, ESCOLAS DE MÚSICA E MUSEU			4.000,00		4.000,00
4.4.90.52	Equipamentos e Material Permanente			4.000,00		4.000,00
13 392 409 2.142	MANUTENÇÃO DA BIBLIOTECA MUNICIPAL				9.000,00	9.000,00
3.3.90.30	Material de Consumo				3.000,00	3.000,00
3.3.90.36	Outros Serviços de Terceiros – Pessoa Física				3.000,00	3.000,00
3.3.90.39	Outros Serviços de Terceiros - Pessoa Jurídica				2.000,00	2.000,00
3.3.90.47	Obrigações Tributárias e Contributivas				1.000,00	1.000,00
13 392 409 2.143	APOIO E REALIZAÇÃO DE EVENTOS FESTIVOS E CULTURAIS				230.000,00	230.000,00
3.3.90.30	Material de Consumo				35.000,00	35.000,00
3.3.90.36	Outros Serviços de Terceiros – Pessoa Física				100.000,00	100.000,00
3.3.90.39	Outros Serviços de Terceiros - Pessoa Jurídica				80.000,00	80.000,00
3.3.90.47	Obrigações Tributárias e Contributivas				15.000,00	15.000,00
<b>Total da Unidade Orçamentária</b>					<b>4.000,00</b>	<b>252.000,00</b>

Documento assinado digitalmente por: JOAO LUCAS DA SILVA CAVALCANTE  
Acesse em https://eic.ice.pe.gov.br/epp/validaDoc.seam Código do documento: f3a72b8b-c22-42b4-994f-bb6982332e09





# MUNICÍPIO DE BOM CONSELHO

RUA VIDAL DE NEGREIROS, 43 - CENTRO - 55.330-000 - Bom Conselho/ PE  
CNPJ: 11.285.954/0001-04

Usuário: Alison Antonio da Costa	Chave de Autenticação 1509-5286-880	Página 28 / 57
----------------------------------	--	-------------------

## Anexo 6 da Lei Nº 4.320/64 - Programa de Trabalho

Valores em R\$ - Período: Orçamento/2023

### Unidade Orçamentária: 15003 - DIRETORIAS DE ESPORTES, LAZER, JUVENTUDE E TURISMO

Código	Especificação	Não Orçamentária	Operação Especial	Projetos	Atividades	Total
13	Cultura				13.000,00	13.000,00
13 392	Difusão Cultural				13.000,00	13.000,00
13 392 409	GESTÃO DAS ATIVIDADES DA SECRETARIA MUNICIPAL DE EDUCAÇÃO, CULTURA, ESPORTES, LAZER, JUVENTUDE E TURISMO				13.000,00	13.000,00
13 392 409 2.194	FORMAÇÃO E MANUTENÇÃO DE GRUPOS DE ARTES CÊNICAS				13.000,00	13.000,00
	3.3.90.30 Material de Consumo				4.000,00	4.000,00
	3.3.90.36 Outros Serviços de Terceiros – Pessoa Física				4.000,00	4.000,00
	3.3.90.39 Outros Serviços de Terceiros - Pessoa Jurídica				4.000,00	4.000,00
	3.3.90.47 Obrigações Tributárias e Contributivas				1.000,00	1.000,00
23	Comércio e Serviços				667.000,00	667.000,00
23 695	Turismo				667.000,00	667.000,00
23 695 1503	TURISMO E LAZER				667.000,00	667.000,00
23 695 1503 2.932	PROMOÇÃO E MANUTENÇÃO DAS ATIVIDADES TURISTICAS				667.000,00	667.000,00
	3.3.90.30 Material de Consumo				254.000,00	254.000,00
	3.3.90.36 Outros Serviços de Terceiros – Pessoa Física				154.000,00	154.000,00
	3.3.90.39 Outros Serviços de Terceiros - Pessoa Jurídica				258.000,00	258.000,00
	3.3.90.47 Obrigações Tributárias e Contributivas				1.000,00	1.000,00
27	Desporto e Lazer				79.000,00	79.000,00
27 812	Desporto Comunitário				79.000,00	79.000,00
27 812 409	GESTÃO DAS ATIVIDADES DA SECRETARIA MUNICIPAL DE EDUCAÇÃO, CULTURA, ESPORTES, LAZER, JUVENTUDE E TURISMO				79.000,00	79.000,00
27 812 409 2.144	APOIO AO DESPORTO AMADOR				51.000,00	51.000,00
	3.3.90.30 Material de Consumo				20.000,00	20.000,00
	3.3.90.32 Material, Bem ou Serviço para Distribuição Gratuita				5.000,00	5.000,00
	3.3.90.33 Passagens e Despesas com Locomoção				5.000,00	5.000,00
	3.3.90.36 Outros Serviços de Terceiros – Pessoa Física				15.000,00	15.000,00
	3.3.90.39 Outros Serviços de Terceiros - Pessoa Jurídica				2.000,00	2.000,00
	3.3.90.47 Obrigações Tributárias e Contributivas				4.000,00	4.000,00
27 812 409 2.922	IMPLANTAÇÃO E MANUTENÇÃO DE ESCOLINHA DE PRÁTICA DE ESPORTES				28.000,00	28.000,00
	3.1.90.04 Contratação por Tempo Determinado				2.000,00	2.000,00
	3.1.90.11 Vencimentos e Vantagens Fixas – Pessoal Civil				9.000,00	9.000,00
	3.1.90.13 Obrigações Patronais				1.000,00	1.000,00
	3.1.90.94 Indenizações e Restituições Trabalhistas				1.000,00	1.000,00
	3.1.90.96 Ressarcimento de Despesas de Pessoal Requisitado				1.000,00	1.000,00
	3.1.91.13 Obrigações Patronais				1.000,00	1.000,00
	3.3.90.30 Material de Consumo				4.000,00	4.000,00
	3.3.90.36 Outros Serviços de Terceiros – Pessoa Física				4.000,00	4.000,00
	3.3.90.39 Outros Serviços de Terceiros - Pessoa Jurídica				4.000,00	4.000,00
	3.3.90.47 Obrigações Tributárias e Contributivas				1.000,00	1.000,00
<b>Total da Unidade Orçamentária</b>					<b>759.000,00</b>	<b>759.000,00</b>

### Unidade Orçamentária: 16001 - AUTARQUIA MUNICIPAL DE SEGURANÇA, TRANSPORTE E TRÂNSITO DE BOM CONSELHO

Código	Especificação	Não Orçamentária	Operação Especial	Projetos	Atividades	Total
4	Administração				168.000,00	168.000,00
					36.000,00	36.000,00





# MUNICÍPIO DE BOM CONSELHO

RUA VIDAL DE NEGREIROS, 43 - CENTRO - 55.330-000 - Bom Conselho/ PE  
CNPJ: 11.285.954/0001-04

Usuário: Alison Antonio da Costa	Chave de Autenticação 1509-5286-880	Página 29 / 57
----------------------------------	--	-------------------

## Anexo 6 da Lei Nº 4.320/64 - Programa de Trabalho

Valores em R\$ - Período: Orçamento/2023

### Unidade Orçamentária: 16001 - AUTARQUIA MUNICIPAL DE SEGURANÇA, TRANSPORTE E TRÂNSITO DE BOM CONSELHO

Código	Especificação	Não Orçamentária	Operação Especial	Projetos	Atividades	Total
4 122	Administração Geral			36.000,00	168.000,00	204.000,00
4 122 418	GESTÃO ADMINISTRATIVA DA AUTARQUIA DE TRÂNSITO			36.000,00	168.000,00	204.000,00
4 122 418 1.180	AQUISIÇÃO DE VEÍCULOS E EQUIPAMENTOS DIVERSOS PARA A AMSTTBC			18.000,00		18.000,00
4.4.90.52	Equipamentos e Material Permanente			18.000,00		18.000,00
4 122 418 1.181	CONSTRUÇÃO, REFORMA E/OU AQUISIÇÃO DE IMÓVEIS PARA A AMSTTBC			18.000,00		18.000,00
4.4.90.51	Obras e Instalações			13.000,00		13.000,00
4.4.90.61	Aquisição de Imóveis			5.000,00		5.000,00
4 122 418 2.954	MANUTENÇÃO DAS ATIVIDADES DA AMSTTBC				158.000,00	158.000,00
3.1.90.04	Contratação por Tempo Determinado				40.000,00	40.000,00
3.1.90.11	Vencimentos e Vantagens Fixas – Pessoal Civil				40.000,00	40.000,00
3.1.90.13	Obrigações Patronais				9.000,00	9.000,00
3.1.90.92	Despesas de Exercícios Anteriores				1.000,00	1.000,00
3.1.90.96	Ressarcimento de Despesas de Pessoal Requisitado				1.000,00	1.000,00
3.1.91.13	Obrigações Patronais				9.000,00	9.000,00
3.3.90.08	Outros Benefícios Assistenciais do servidor e do militar				2.000,00	2.000,00
3.3.90.14	Diárias – Civil				3.000,00	3.000,00
3.3.90.30	Material de Consumo				15.000,00	15.000,00
3.3.90.33	Passagens e Despesas com Locomoção				5.000,00	5.000,00
3.3.90.34	Outras Despesas de Pessoal decorrentes de Contratos de Terceirização				1.000,00	1.000,00
3.3.90.35	Serviços de Consultoria				8.000,00	8.000,00
3.3.90.36	Outros Serviços de Terceiros – Pessoa Física				8.000,00	8.000,00
3.3.90.37	Locação de Mão-de-Obra				1.000,00	1.000,00
3.3.90.39	Outros Serviços de Terceiros - Pessoa Jurídica				12.000,00	12.000,00
3.3.90.47	Obrigações Tributárias e Contributivas				2.000,00	2.000,00
3.3.90.92	Despesas de Exercícios Anteriores				1.000,00	1.000,00
4 122 418 2.955	REALIZAÇÃO DE CONCURSO PÚBLICO PARA GUARDA MUNICIPAL E AGENTES DE TRÂNSITO				10.000,00	10.000,00
3.3.90.39	Outros Serviços de Terceiros - Pessoa Jurídica				10.000,00	10.000,00
8	Assistência Social				1.000,00	1.000,00
8 122	Administração Geral				1.000,00	1.000,00
8 122 418	GESTÃO ADMINISTRATIVA DA AUTARQUIA DE TRÂNSITO				1.000,00	1.000,00
8 122 418 2.954	MANUTENÇÃO DAS ATIVIDADES DA AMSTTBC				1.000,00	1.000,00
3.1.90.16	Outras Despesas Variáveis – Pessoal Civil				1.000,00	1.000,00
14	Direitos da Cidadania			10.000,00	56.000,00	66.000,00
14 131	Comunicação Social			10.000,00	56.000,00	66.000,00
14 131 1400	EDUCAÇÃO PERMANENTE PARA O TRÂNSITO			10.000,00	56.000,00	66.000,00
14 131 1400 1.182	AQUISIÇÃO DE EQUIPAMENTOS DE ÁUDIO E VÍDEO E OUTROS DESTINADOS AO VÍDEO MONITORAMENTO DAS VIAS PÚBLICAS			10.000,00		10.000,00
4.4.90.52	Equipamentos e Material Permanente			10.000,00		10.000,00
14 131 1400 2.956	PROMOÇÃO DE CAMPANHAS EDUCATIVAS NO TRÂNSITO				56.000,00	56.000,00
3.3.90.30	Material de Consumo				20.000,00	20.000,00
3.3.90.36	Outros Serviços de Terceiros – Pessoa Física				16.000,00	16.000,00
3.3.90.39	Outros Serviços de Terceiros - Pessoa Jurídica				20.000,00	20.000,00
26	Transporte			14.000,00	46.000,00	60.000,00

Documento Assinado Digitalmente por: JOAO LUCAS DA SILVA CAVALCANTE  
https://eic.ice.pe.gov.br/validadorDoc.seam Código do documento: f3a72b8b-c22-42b4-994f-bb6982332e09





# MUNICÍPIO DE BOM CONSELHO

RUA VIDAL DE NEGREIROS, 43 - CENTRO - 55.330-000 - Bom Conselho/ PE  
CNPJ: 11.285.954/0001-04

Usuário: Alison Antonio da Costa	Chave de Autenticação 1509-5286-880	Página 30 / 57
----------------------------------	--	-------------------

## Anexo 6 da Lei Nº 4.320/64 - Programa de Trabalho

Valores em R\$ - Período: Orçamento/2023

### Unidade Orçamentária: 16001 - AUTARQUIA MUNICIPAL DE SEGURANÇA, TRANSPORTE E TRÂNSITO DE BOM CONSELHO

Código	Especificação	Não Orçamentária	Operação Especial	Projetos	Atividades	Total
26 782	Transporte Rodoviário			14.000,00	46.000,00	60.000,00
26 782 418	GESTÃO ADMINISTRATIVA DA AUTARQUIA DE TRÂNSITO				11.000,00	11.000,00
26 782 418 2.958	MANUTENÇÃO DA SINALIZAÇÃO DO SISTEMA MUNICIPAL DE TRÂNSITO				11.000,00	11.000,00
3.3.90.30	Material de Consumo				11.000,00	11.000,00
26 782 2600	GERENCIAMENTO DO SISTEMA DE TRANSPORTE E TRÂNSITO			14.000,00	35.000,00	49.000,00
26 782 2600 1.183	AQUISIÇÃO DE SEMÁFOROS, PLACAS E DEMAIS EQUIPAMENTOS DE SINALIZAÇÃO PARA O TRÂNSITO			14.000,00		14.000,00
4.4.90.52	Equipamentos e Material Permanente			14.000,00		14.000,00
26 782 2600 2.957	DESPESAS COM AÇÕES REGULATÓRIAS DO TRANSPORTE COLETIVO, TAXI E MOTO TAXI				6.000,00	6.000,00
3.3.90.30	Material de Consumo				2.000,00	2.000,00
3.3.90.36	Outros Serviços de Terceiros – Pessoa Física				2.000,00	2.000,00
3.3.90.39	Outros Serviços de Terceiros - Pessoa Jurídica				2.000,00	2.000,00
26 782 2600 2.958	MANUTENÇÃO DA SINALIZAÇÃO DO SISTEMA MUNICIPAL DE TRÂNSITO				29.000,00	29.000,00
3.3.90.30	Material de Consumo				7.000,00	7.000,00
3.3.90.36	Outros Serviços de Terceiros – Pessoa Física				16.000,00	16.000,00
3.3.90.39	Outros Serviços de Terceiros - Pessoa Jurídica				6.000,00	6.000,00
<b>Total da Unidade Orçamentária</b>				<b>60.000,00</b>	<b>271.000,00</b>	<b>331.000,00</b>
<b>Total da Unidade Gestora</b>			<b>8.308.423,67</b>	<b>3.445.740,79</b>	<b>27.929.060,54</b>	<b>39.683.225,00</b>

### Unidade Gestora: 2-Fundo Municipal de Assistência Social de Bom Conselho

### Unidade Orçamentária: 14002-FUNDO MUNICIPAL DE ASSISTÊNCIA SOCIAL

Código	Especificação	Não Orçamentária	Operação Especial	Projetos	Atividades	Total
8	Assistência Social			333.000,00	3.829.000,00	4.162.000,00
8 122	Administração Geral			39.000,00	984.000,00	1.023.000,00
8 122 801	GESTÃO DA ASSISTÊNCIA SOCIAL				959.000,00	959.000,00
8 122 801 2.123	MANUTENÇÃO DA SECRETARIA DE AÇÃO SOCIAL E CIDADANIA				811.000,00	811.000,00
3.1.90.04	Contratação por Tempo Determinado				62.000,00	62.000,00
3.1.90.11	Vencimentos e Vantagens Fixas – Pessoal Civil				425.000,00	425.000,00
3.1.90.13	Obrigações Patronais				200.000,00	200.000,00
3.1.90.94	Indenizações e Restituições Trabalhistas				5.000,00	5.000,00
3.1.90.96	Ressarcimento de Despesas de Pessoal Requisitado				1.000,00	1.000,00
3.1.91.13	Obrigações Patronais				38.000,00	38.000,00
3.3.90.08	Outros Benefícios Assistenciais do servidor e do militar				4.000,00	4.000,00
3.3.90.14	Diárias – Civil				1.000,00	1.000,00
3.3.90.30	Material de Consumo				8.000,00	8.000,00
3.3.90.33	Passagens e Despesas com Locomoção				8.000,00	8.000,00
3.3.90.35	Serviços de Consultoria				15.000,00	15.000,00
3.3.90.36	Outros Serviços de Terceiros – Pessoa Física				10.000,00	10.000,00
3.3.90.37	Locação de Mão-de-Obra				2.000,00	2.000,00
3.3.90.39	Outros Serviços de Terceiros - Pessoa Jurídica				27.000,00	27.000,00
3.3.90.40	Serviços de Tecnologia da Informação e Comunicação - Pessoa Jurídica				1.000,00	1.000,00
3.3.90.47	Obrigações Tributárias e Contributivas				120.000,00	120.000,00
8 122 801 2.402	MANUTENÇÃO DAS ATIVIDADES DO FUNDO MUNICIPAL DE ASSISTÊNCIA				120.000,00	120.000,00

Documentação assinada digitalmente por: JOAO LUCAS DA SILVA CAVALCANTE  
Acesso em: https://eic.ice.pe.gov.br/ep/validaDoc.seam Código do documento: f3a72b8b-c22-42b4-994f-bb6982332e09





# MUNICÍPIO DE BOM CONSELHO

RUA VIDAL DE NEGREIROS, 43 - CENTRO - 55.330-000 - Bom Conselho/ PE  
CNPJ: 11.285.954/0001-04

Usuário: Alison Antonio da Costa	Chave de Autenticação 1509-5286-880	Página 31 / 57
----------------------------------	--	-------------------

## Anexo 6 da Lei Nº 4.320/64 - Programa de Trabalho

Valores em R\$ - Período: Orçamento/2023

Unidade Orçamentária: 14002 - FUNDO MUNICIPAL DE ASSISTÊNCIA SOCIAL

Código	Especificação	Não Orçamentária	Operação Especial	Projetos	Atividades	Total
	SOCIAL					
3.1.90.04	Contratação por Tempo Determinado				5.000,00	5.000,00
3.1.90.11	Vencimentos e Vantagens Fixas – Pessoal Civil				17.000,00	17.000,00
3.1.90.13	Obrigações Patronais				5.000,00	5.000,00
3.1.90.94	Indenizações e Restituições Trabalhistas				2.000,00	2.000,00
3.1.90.96	Ressarcimento de Despesas de Pessoal Requisitado				1.000,00	1.000,00
3.1.91.13	Obrigações Patronais				8.000,00	8.000,00
3.3.90.08	Outros Benefícios Assistenciais do servidor e do militar				1.000,00	1.000,00
3.3.90.14	Diárias – Civil				9.000,00	9.000,00
3.3.90.30	Material de Consumo				4.000,00	4.000,00
3.3.90.35	Serviços de Consultoria				25.000,00	25.000,00
3.3.90.36	Outros Serviços de Terceiros – Pessoa Física				10.000,00	10.000,00
3.3.90.39	Outros Serviços de Terceiros - Pessoa Jurídica				30.000,00	30.000,00
3.3.90.40	Serviços de Tecnologia da Informação e Comunicação - Pessoa Jurídica				1.000,00	1.000,00
3.3.90.47	Obrigações Tributárias e Contributivas				2.000,00	2.000,00
8 122 801 2.438	REALIZAÇÃO E/OU PARTICIPAÇÃO DE CONFERÊNCIAS DE ASSISTÊNCIA SOCIAL				28.000,00	28.000,00
3.3.90.14	Diárias – Civil				4.000,00	4.000,00
3.3.90.30	Material de Consumo				6.000,00	6.000,00
3.3.90.33	Passagens e Despesas com Locomoção				6.000,00	6.000,00
3.3.90.36	Outros Serviços de Terceiros – Pessoa Física				6.000,00	6.000,00
3.3.90.39	Outros Serviços de Terceiros - Pessoa Jurídica				6.000,00	6.000,00
8 122 807	INVESTIMENTOS NA ÁREA DE ASSISTÊNCIA SOCIAL			39.000,00		39.000,00
8 122 807 1.401	REEQUIPAMENTO DO FUNDO MUNICIPAL DE ASSISTÊNCIA SOCIAL			13.000,00		13.000,00
4.4.90.52	Equipamentos e Material Permanente			13.000,00		13.000,00
8 122 807 1.426	AQUISIÇÃO, CONSTRUÇÃO, REFORMA E/OU AMPLIAÇÃO DE IMÓVEIS VINCULADOS A ASSISTÊNCIA SOCIAL			26.000,00		26.000,00
4.4.90.51	Obras e Instalações			13.000,00		13.000,00
4.4.90.52	Equipamentos e Material Permanente			6.000,00		6.000,00
4.4.90.61	Aquisição de Imóveis			7.000,00		7.000,00
8 122 824	MANUTENÇÃO DAS AÇÕES DE APOIO AO IDOSO				25.000,00	25.000,00
8 122 824 2.430	MANUTENÇÃO DAS AÇÕES DO CONSELHO MUNICIPAL DOS DIREITOS DOS IDOSOS				25.000,00	25.000,00
3.3.90.14	Diárias – Civil				2.000,00	2.000,00
3.3.90.30	Material de Consumo				2.000,00	2.000,00
3.3.90.33	Passagens e Despesas com Locomoção				2.000,00	2.000,00
3.3.90.36	Outros Serviços de Terceiros – Pessoa Física				2.000,00	2.000,00
3.3.90.39	Outros Serviços de Terceiros - Pessoa Jurídica				15.000,00	15.000,00
3.3.90.47	Obrigações Tributárias e Contributivas				2.000,00	2.000,00
8 123	Administração Financeira				20.000,00	20.000,00
8 123 808	APOIO A ENTIDADES SEM FINS LUCRATIVOS				20.000,00	20.000,00
8 123 808 2.419	SUBVENÇÕES A ENTIDADES ASSISTENCIAIS SEM FINS LUCRATIVOS				20.000,00	20.000,00
3.3.50.43	Subvenções Sociais				10.000,00	10.000,00
3.3.90.41	Contribuições				10.000,00	10.000,00
8 128	Formação de Recursos Humanos				37.000,00	37.000,00

Documento Assinado Digitalmente por: JOAO LUCAS DA SILVA CAVALCANTE  
Acesse em: https://eic.ice.pe.gov.br/epp/validaDoc.seam Código do documento: f3a72b8b-c22-42b4-994f-bb6982332e09





# MUNICÍPIO DE BOM CONSELHO

RUA VIDAL DE NEGREIROS, 43 - CENTRO - 55.330-000 - Bom Conselho/ PE  
CNPJ: 11.285.954/0001-04

Usuário: Alison Antonio da Costa

Chave de Autenticação  
1509-5286-880

Página  
32 / 57

## Anexo 6 da Lei Nº 4.320/64 - Programa de Trabalho

Valores em R\$ - Período: Orçamento/2023

### Unidade Orçamentária: 14002 - FUNDO MUNICIPAL DE ASSISTÊNCIA SOCIAL

Código	Especificação	Não Orçamentária	Operação Especial	Projetos	Atividades	Total
8 128 801	GESTÃO DA ASSISTÊNCIA SOCIAL				20.000,00	20.000,00
8 128 801 2.433	REALIZAÇÃO DE FORMAÇÃO CONTINUADA PARA OS TRABALHADORES DO SUAS				20.000,00	20.000,00
3.3.90.30	Material de Consumo				2.000,00	2.000,00
3.3.90.36	Outros Serviços de Terceiros – Pessoa Física				8.000,00	8.000,00
3.3.90.39	Outros Serviços de Terceiros - Pessoa Jurídica				8.000,00	8.000,00
3.3.90.40	Serviços de Tecnologia da Informação e Comunicação - Pessoa Jurídica				2.000,00	2.000,00
8 128 805	QUALIFICAÇÃO PROFISSIONAL E EMPREGABILIDADE/INCLUSÃO SOCIOPRODUTIVO				17.000,00	17.000,00
8 128 805 2.908	MANUTENÇÃO DAS AÇÕES DE INCENTIVO E ASSISTÊNCIA A PROFISSIONALIZAÇÃO DA POPULAÇÃO DE BAIXA RENDA				17.000,00	17.000,00
3.3.90.30	Material de Consumo				2.000,00	2.000,00
3.3.90.35	Serviços de Consultoria				2.000,00	2.000,00
3.3.90.36	Outros Serviços de Terceiros – Pessoa Física				4.000,00	4.000,00
3.3.90.39	Outros Serviços de Terceiros - Pessoa Jurídica				4.000,00	4.000,00
3.3.90.47	Obrigações Tributárias e Contributivas				1.000,00	1.000,00
3.3.90.48	Outros Auxílios Financeiros a Pessoas Físicas				4.000,00	4.000,00
8 241	Assistência ao Idoso				218.000,00	218.000,00
8 241 816	BLOCO DA PROTEÇÃO SOCIAL ESPECIAL DE MÉDIA COMPLEXIDADE				130.000,00	130.000,00
8 241 816 2.432	SERVIÇO DE PROTEÇÃO E ATENDIMENTO ESPECIALIZADO A FAMÍLIA E INDIVÍDUO - PAEFI/CREAS				130.000,00	130.000,00
3.1.90.04	Contratação por Tempo Determinado				27.000,00	27.000,00
3.1.90.11	Vencimentos e Vantagens Fixas – Pessoal Civil				16.000,00	16.000,00
3.1.90.13	Obrigações Patronais				10.000,00	10.000,00
3.1.90.94	Indenizações e Restituições Trabalhistas				1.000,00	1.000,00
3.1.90.96	Ressarcimento de Despesas de Pessoal Requisitado				1.000,00	1.000,00
3.1.91.13	Obrigações Patronais				10.000,00	10.000,00
3.3.90.08	Outros Benefícios Assistenciais do servidor e do militar				2.000,00	2.000,00
3.3.90.14	Diárias – Civil				10.000,00	10.000,00
3.3.90.30	Material de Consumo				10.000,00	10.000,00
3.3.90.33	Passagens e Despesas com Locomoção				4.000,00	4.000,00
3.3.90.36	Outros Serviços de Terceiros – Pessoa Física				22.000,00	22.000,00
3.3.90.39	Outros Serviços de Terceiros - Pessoa Jurídica				14.000,00	14.000,00
3.3.90.40	Serviços de Tecnologia da Informação e Comunicação - Pessoa Jurídica				1.000,00	1.000,00
3.3.90.47	Obrigações Tributárias e Contributivas				2.000,00	2.000,00
8 241 824	MANUTENÇÃO DAS AÇÕES DE APOIO AO IDOSO				88.000,00	88.000,00
8 241 824 2.2084	AQUISIÇÃO DE EQUIPAMENTOS PARA AÇÕES DE APOIO AOS IDOSOS				5.000,00	5.000,00
4.4.90.52	Equipamentos e Material Permanente				5.000,00	5.000,00
8 241 824 2.2085	IMPLANTAÇÃO E MANUTENÇÃO DE AÇÕES DE APOIO AOS IDOSOS				38.000,00	38.000,00
3.1.90.04	Contratação por Tempo Determinado				4.000,00	4.000,00
3.1.90.11	Vencimentos e Vantagens Fixas – Pessoal Civil				4.000,00	4.000,00
3.1.90.13	Obrigações Patronais				2.000,00	2.000,00
3.1.90.94	Indenizações e Restituições Trabalhistas				1.000,00	1.000,00
3.1.90.96	Ressarcimento de Despesas de Pessoal Requisitado				1.000,00	1.000,00
3.1.91.13	Obrigações Patronais				2.000,00	2.000,00

Documento Assinado Digitalmente por: JOAO LUCAS DA SILVA CAVALCANTE  
Acesse em: https://eic.ice.pe.gov.br/epp/validaDoc.seam Código do documento: f3a72b8b-c22-42b4-994f-bb6982332e09





# MUNICÍPIO DE BOM CONSELHO

RUA VIDAL DE NEGREIROS, 43 - CENTRO - 55.330-000 - Bom Conselho/ PE  
CNPJ: 11.285.954/0001-04

Usuário: Alison Antonio da Costa	Chave de Autenticação 1509-5286-880	Página 33 / 57
----------------------------------	--	-------------------

## Anexo 6 da Lei Nº 4.320/64 - Programa de Trabalho

Valores em R\$ - Período: Orçamento/2023

### Unidade Orçamentária: 14002 - FUNDO MUNICIPAL DE ASSISTÊNCIA SOCIAL

Código	Especificação	Não Orçamentária	Operação Especial	Projetos	Atividades	Total
3.3.90.08	Outros Benefícios Assistenciais do servidor e do militar				1.000,00	1.000,00
3.3.90.14	Diárias – Civil				5.000,00	5.000,00
3.3.90.30	Material de Consumo				4.000,00	4.000,00
3.3.90.35	Serviços de Consultoria				5.000,00	5.000,00
3.3.90.36	Outros Serviços de Terceiros – Pessoa Física				2.000,00	2.000,00
3.3.90.39	Outros Serviços de Terceiros - Pessoa Jurídica				5.000,00	5.000,00
3.3.90.40	Serviços de Tecnologia da Informação e Comunicação - Pessoa Jurídica				1.000,00	1.000,00
3.3.90.47	Obrigações Tributárias e Contributivas				1.000,00	1.000,00
8 241 824 2.2086	<b>CONTRIBUIÇÕES E SUBVENÇÕES SOCIAIS À ENTIDADES ASSISTENCIAIS</b>				<b>45.000,00</b>	<b>45.000,00</b>
3.3.50.41	Contribuições				40.000,00	40.000,00
3.3.50.43	Subvenções Sociais				5.000,00	5.000,00
8 242	<b>Assistência ao Portador de Deficiência</b>				<b>35.000,00</b>	<b>35.000,00</b>
8 242 815	<b>BLOCO DA PROTEÇÃO SOCIAL BÁSICA</b>				<b>35.000,00</b>	<b>35.000,00</b>
8 242 815 2.405	<b>SERVIÇO DE PROTEÇÃO SOCIAL BÁSICA PARA PESSOAS COM DEFICIÊNCIA</b>				<b>29.000,00</b>	<b>29.000,00</b>
3.3.90.30	Material de Consumo				5.000,00	5.000,00
3.3.90.32	Material, Bem ou Serviço para Distribuição Gratuita				2.000,00	2.000,00
3.3.90.36	Outros Serviços de Terceiros – Pessoa Física				4.000,00	4.000,00
3.3.90.39	Outros Serviços de Terceiros - Pessoa Jurídica				8.000,00	8.000,00
3.3.90.47	Obrigações Tributárias e Contributivas				2.000,00	2.000,00
3.3.90.48	Outros Auxílios Financeiros a Pessoas Físicas				8.000,00	8.000,00
8 242 815 2.934	<b>MANUTENÇÃO DAS ATIVIDADES DO PROGRAMA CRIANÇA FELIZ</b>				<b>6.000,00</b>	<b>6.000,00</b>
3.1.90.11	Vencimentos e Vantagens Fixas – Pessoal Civil				6.000,00	6.000,00
8 243	<b>Assistência à Criança e ao Adolescente</b>			<b>68.000,00</b>	<b>580.000,00</b>	<b>648.000,00</b>
8 243 811	<b>BENEFÍCIO DE PRESTAÇÃO CONTINUADA - BPC</b>				<b>46.000,00</b>	<b>46.000,00</b>
8 243 811 2.943	<b>MANUTENÇÃO DO PROGRAMA BPC NA ESCOLA</b>				<b>46.000,00</b>	<b>46.000,00</b>
3.3.90.08	Outros Benefícios Assistenciais do servidor e do militar				12.000,00	12.000,00
3.3.90.36	Outros Serviços de Terceiros – Pessoa Física				10.000,00	10.000,00
3.3.90.39	Outros Serviços de Terceiros - Pessoa Jurídica				10.000,00	10.000,00
3.3.90.47	Obrigações Tributárias e Contributivas				4.000,00	4.000,00
3.3.90.48	Outros Auxílios Financeiros a Pessoas Físicas				10.000,00	10.000,00
8 243 814	<b>AEPETI - AÇÕES ESTRATÉGICAS DO PROGRAMA DE ERRADICAÇÃO DO TRABALHO INFANTIL</b>			<b>13.000,00</b>	<b>113.000,00</b>	<b>126.000,00</b>
8 243 814 1.418	<b>AEPETI - AQUISIÇÃO DE VEICULOS, MOVEIS, MÁQUINAS E EQUIPAMENTOS DIVERSOS</b>			<b>13.000,00</b>		<b>13.000,00</b>
4.4.90.52	Equipamentos e Material Permanente			13.000,00		13.000,00
8 243 814 2.937	<b>AEPETI - MANUTENÇÃO DAS AÇÕES ESTRATÉGICAS DO PETI</b>				<b>113.000,00</b>	<b>113.000,00</b>
3.1.90.04	Contratação por Tempo Determinado				12.000,00	12.000,00
3.1.90.11	Vencimentos e Vantagens Fixas – Pessoal Civil				25.000,00	25.000,00
3.1.90.13	Obrigações Patronais				8.000,00	8.000,00
3.1.90.94	Indenizações e Restituições Trabalhistas				1.000,00	1.000,00
3.1.90.96	Ressarcimento de Despesas de Pessoal Requisitado				1.000,00	1.000,00
3.1.91.13	Obrigações Patronais				4.000,00	4.000,00
3.3.90.08	Outros Benefícios Assistenciais do servidor e do militar				2.000,00	2.000,00
3.3.90.14	Diárias – Civil				10.000,00	10.000,00

Documento Assinado Digitalmente por: JOAO LUCAS DA SILVA CAVALCANTE  
https://eic.ice.pe.gov.br/epp/validaDoc.seam?codigoDoDocumento:f3a72b8b-c22-42b4-994f-bb6982332e09





# MUNICÍPIO DE BOM CONSELHO

RUA VIDAL DE NEGREIROS, 43 - CENTRO - 55.330-000 - Bom Conselho/ PE  
CNPJ: 11.285.954/0001-04

Usuário: Alison Antonio da Costa	Chave de Autenticação 1509-5286-880	Página 34 / 57
----------------------------------	--	-------------------

## Anexo 6 da Lei Nº 4.320/64 - Programa de Trabalho

Valores em R\$ - Período: Orçamento/2023

### Unidade Orçamentária: 14002 - FUNDO MUNICIPAL DE ASSISTÊNCIA SOCIAL

Código	Especificação	Não Orçamentária	Operação Especial	Projetos	Atividades	Total
3.3.90.30	Material de Consumo				16.000,00	16.000,00
3.3.90.32	Material, Bem ou Serviço para Distribuição Gratuita				2.000,00	2.000,00
3.3.90.36	Outros Serviços de Terceiros – Pessoa Física				10.000,00	10.000,00
3.3.90.39	Outros Serviços de Terceiros - Pessoa Jurídica				18.000,00	18.000,00
3.3.90.47	Obrigações Tributárias e Contributivas				4.000,00	4.000,00
8 243 815	BLOCO DA PROTEÇÃO SOCIAL BÁSICA			55.000,00	346.000,00	401.000,00
8 243 815 1.415	SCFV - AQUISIÇÃO DE VEICULOS, MOVEIS, MÁQUINAS E EQUIPAMENTOS DIVERSOS			55.000,00		55.000,00
4.4.90.52	Equipamentos e Material Permanente			55.000,00		55.000,00
8 243 815 2.409	SERVIÇO DE CONVIVÊNCIA E FORTALECIMENTO DE VÍNCULOS				346.000,00	346.000,00
3.1.90.04	Contratação por Tempo Determinado				60.000,00	60.000,00
3.1.90.11	Vencimentos e Vantagens Fixas – Pessoal Civil				40.000,00	40.000,00
3.1.90.13	Obrigações Patronais				5.000,00	5.000,00
3.1.90.94	Indenizações e Restituições Trabalhistas				1.000,00	1.000,00
3.1.91.13	Obrigações Patronais				4.000,00	4.000,00
3.3.90.08	Outros Benefícios Assistenciais do servidor e do militar				2.000,00	2.000,00
3.3.90.14	Diárias – Civil				12.000,00	12.000,00
3.3.90.30	Material de Consumo				120.000,00	120.000,00
3.3.90.32	Material, Bem ou Serviço para Distribuição Gratuita				2.000,00	2.000,00
3.3.90.36	Outros Serviços de Terceiros – Pessoa Física				50.000,00	50.000,00
3.3.90.39	Outros Serviços de Terceiros - Pessoa Jurídica				31.000,00	31.000,00
3.3.90.47	Obrigações Tributárias e Contributivas				9.000,00	9.000,00
3.3.90.48	Outros Auxílios Financeiros a Pessoas Físicas				10.000,00	10.000,00
8 243 816	BLOCO DA PROTEÇÃO SOCIAL ESPECIAL DE MÉDIA COMPLEXIDADE				75.000,00	75.000,00
8 243 816 2.435	MANUTENÇÃO DAS ATIVIDADES DO AEPETI				75.000,00	75.000,00
3.1.90.04	Contratação por Tempo Determinado				4.000,00	4.000,00
3.1.90.11	Vencimentos e Vantagens Fixas – Pessoal Civil				42.000,00	42.000,00
3.1.90.13	Obrigações Patronais				2.000,00	2.000,00
3.1.90.94	Indenizações e Restituições Trabalhistas				1.000,00	1.000,00
3.1.90.96	Ressarcimento de Despesas de Pessoal Requisitado				1.000,00	1.000,00
3.1.91.13	Obrigações Patronais				2.000,00	2.000,00
3.3.90.08	Outros Benefícios Assistenciais do servidor e do militar				2.000,00	2.000,00
3.3.90.14	Diárias – Civil				2.000,00	2.000,00
3.3.90.30	Material de Consumo				4.000,00	4.000,00
3.3.90.32	Material, Bem ou Serviço para Distribuição Gratuita				4.000,00	4.000,00
3.3.90.36	Outros Serviços de Terceiros – Pessoa Física				2.000,00	2.000,00
3.3.90.39	Outros Serviços de Terceiros - Pessoa Jurídica				4.000,00	4.000,00
3.3.90.47	Obrigações Tributárias e Contributivas				1.000,00	1.000,00
3.3.90.48	Outros Auxílios Financeiros a Pessoas Físicas				4.000,00	4.000,00
8 244	Assistência Comunitária			226.000,00	1.942.000,00	2.168.000,00
8 244 801	GESTÃO DA ASSISTÊNCIA SOCIAL			55.000,00	360.000,00	415.000,00
8 244 801 1.414	FEM MULHER - AQUISIÇÃO DE EQUIPAMENTOS E MATERIAL PERMANENTE			55.000,00		55.000,00
4.4.90.52	Equipamentos e Material Permanente			55.000,00		55.000,00



Documento Assinado Digitalmente por LUCAS DA SILVA CAVALCANTE  
Assinado em 2023/09/20 10:00:00  
gov.br/pt-br/assassinado-digital/validar\_documento/1509-5286-880-34





# MUNICÍPIO DE BOM CONSELHO

RUA VIDAL DE NEGREIROS, 43 - CENTRO - 55.330-000 - Bom Conselho/ PE  
CNPJ: 11.285.954/0001-04

Usuário: Alison Antonio da Costa	Chave de Autenticação 1509-5286-880	Página 35 / 57
----------------------------------	--	-------------------

## Anexo 6 da Lei Nº 4.320/64 - Programa de Trabalho

Valores em R\$ - Período: Orçamento/2023

### Unidade Orçamentária: 14002 - FUNDO MUNICIPAL DE ASSISTÊNCIA SOCIAL

Código	Especificação	Não Orçamentária	Operação Especial	Projetos	Atividades	Total
8 244 801 2.434	MANUTENÇÃO DO FEM MULHER				30.000,00	30.000,00
	3.3.90.30 Material de Consumo				10.000,00	10.000,00
	3.3.90.36 Outros Serviços de Terceiros – Pessoa Física				10.000,00	10.000,00
	3.3.90.39 Outros Serviços de Terceiros - Pessoa Jurídica				10.000,00	10.000,00
8 244 807	INVESTIMENTOS NA ÁREA DE ASSISTÊNCIA SOCIAL			89.000,00		89.000,00
8 244 807 1.410	AQUISIÇÃO DE MÓVEIS, MÁQ., VEÍC.E EQUIP. DIVERSOS DEST. AS AÇÕES DO PROGRAMA BOLSA FAMÍLIA (IGD)			15.000,00		15.000,00
	4.4.90.52 Equipamentos e Material Permanente			15.000,00		15.000,00
8 244 807 1.411	IGD-SUAS - AQUISIÇÃO DE MÓVEIS, MÁQUINAS E EQUIPAMENTOS DIVERSOS PARA O APRIM. DA GESTÃO DO SUAS			14.000,00		14.000,00
	4.4.90.52 Equipamentos e Material Permanente			14.000,00		14.000,00
8 244 807 1.412	AQUISIÇÃO DE MÓVEIS E EQUIPAMENTOS PARA O PAIF/CRAS			60.000,00		60.000,00
	4.4.90.52 Equipamentos e Material Permanente			60.000,00		60.000,00
8 244 815	BLOCO DA PROTEÇÃO SOCIAL BÁSICA			17.000,00	559.000,00	576.000,00
8 244 815 1.417	PROG. CRIANÇA FELIZ - AQUISIÇÃO DE VEICULOS, MOVEIS, MÁQUINAS E EQUIPAMENTOS DIVERSOS			17.000,00		17.000,00
	4.4.90.52 Equipamentos e Material Permanente			17.000,00		17.000,00
8 244 815 2.431	PROGRAMA DE ATENÇÃO INTEGRAL A FAMÍLIA - PAIF/CRAS				261.000,00	261.000,00
	3.1.90.04 Contratação por Tempo Determinado				85.000,00	85.000,00
	3.1.90.11 Vencimentos e Vantagens Fixas – Pessoal Civil				31.000,00	31.000,00
	3.1.90.13 Obrigações Patronais				9.000,00	9.000,00
	3.1.90.94 Indenizações e Restituições Trabalhistas				1.000,00	1.000,00
	3.1.90.96 Ressarcimento de Despesas de Pessoal Requisitado				1.000,00	1.000,00
	3.1.91.13 Obrigações Patronais				6.000,00	6.000,00
	3.3.90.08 Outros Benefícios Assistenciais do servidor e do militar				2.000,00	2.000,00
	3.3.90.14 Diárias – Civil				8.000,00	8.000,00
	3.3.90.30 Material de Consumo				48.000,00	48.000,00
	3.3.90.33 Passagens e Despesas com Locomoção				3.000,00	3.000,00
	3.3.90.36 Outros Serviços de Terceiros – Pessoa Física				27.000,00	27.000,00
	3.3.90.39 Outros Serviços de Terceiros - Pessoa Jurídica				33.000,00	33.000,00
	3.3.90.40 Serviços de Tecnologia da Informação e Comunicação - Pessoa Jurídica				2.000,00	2.000,00
	3.3.90.47 Obrigações Tributárias e Contributivas				5.000,00	5.000,00
8 244 815 2.899	ATENÇÃO INTEGRAL A MULHER				29.000,00	29.000,00
	3.3.90.30 Material de Consumo				9.000,00	9.000,00
	3.3.90.32 Material, Bem ou Serviço para Distribuição Gratuita				5.000,00	5.000,00
	3.3.90.36 Outros Serviços de Terceiros – Pessoa Física				5.000,00	5.000,00
	3.3.90.39 Outros Serviços de Terceiros - Pessoa Jurídica				5.000,00	5.000,00
	3.3.90.47 Obrigações Tributárias e Contributivas				5.000,00	5.000,00
8 244 815 2.934	MANUTENÇÃO DAS ATIVIDADES DO PROGRAMA CRIANÇA FELIZ				269.000,00	269.000,00
	3.1.90.04 Contratação por Tempo Determinado				184.000,00	184.000,00
	3.1.90.13 Obrigações Patronais				4.000,00	4.000,00
	3.1.90.94 Indenizações e Restituições Trabalhistas				1.000,00	1.000,00
	3.1.90.96 Ressarcimento de Despesas de Pessoal Requisitado				1.000,00	1.000,00
	3.3.90.14 Diárias – Civil				4.000,00	4.000,00

Documento Assinado Digitalmente por: JOAO LUCAS DA SILVA CAVALCANTE  
Acesse em: https://eic.ice.pe.gov.br/epp/validaDoc.seam Código do documento: f3a72b8b-c22-42b4-994f-bb6982332e09





# MUNICÍPIO DE BOM CONSELHO

RUA VIDAL DE NEGREIROS, 43 - CENTRO - 55.330-000 - Bom Conselho/ PE  
CNPJ: 11.285.954/0001-04

Usuário: Alison Antonio da Costa

Chave de Autenticação  
1509-5286-880

Página  
36 / 57

## Anexo 6 da Lei Nº 4.320/64 - Programa de Trabalho

Valores em R\$ - Período: Orçamento/2023

### Unidade Orçamentária: 14002 - FUNDO MUNICIPAL DE ASSISTÊNCIA SOCIAL

Código	Especificação	Não Orçamentária	Operação Especial	Projetos	Atividades	Total
3.3.90.30	Material de Consumo				22.000,00	22.000,00
3.3.90.32	Material, Bem ou Serviço para Distribuição Gratuita				7.000,00	7.000,00
3.3.90.33	Passagens e Despesas com Locomoção				3.000,00	3.000,00
3.3.90.36	Outros Serviços de Terceiros – Pessoa Física				23.000,00	23.000,00
3.3.90.39	Outros Serviços de Terceiros - Pessoa Jurídica				11.000,00	11.000,00
3.3.90.40	Serviços de Tecnologia da Informação e Comunicação - Pessoa Jurídica				1.000,00	1.000,00
3.3.90.47	Obrigações Tributárias e Contributivas				1.000,00	1.000,00
3.3.90.48	Outros Auxílios Financeiros a Pessoas Físicas				7.000,00	7.000,00
8 244 816	BLOCO DA PROTEÇÃO SOCIAL ESPECIAL DE MÉDIA COMPLEXIDADE			30.000,00		30.000,00
8 244 816 1.929	AQUISIÇÃO DE VEICULOS, MOVEIS, MÁQUINAS E EQUIPAMENTOS DIVERSOS COM RECURSOS DO CREAS			30.000,00		30.000,00
4.4.90.52	Equipamentos e Material Permanente			30.000,00		30.000,00
8 244 817	MANUTENÇÃO DA GESTÃO DO IGD SUAS				82.000,00	82.000,00
8 244 817 2.425	IGDSUAS - ÍNDICE DE GESTÃO DESCENTRALIZADA DO SISTEMA ÚNICO DE ASSISTÊNCIA SOCIAL				82.000,00	82.000,00
3.3.90.14	Diárias – Civil				30.000,00	30.000,00
3.3.90.30	Material de Consumo				14.000,00	14.000,00
3.3.90.33	Passagens e Despesas com Locomoção				10.000,00	10.000,00
3.3.90.36	Outros Serviços de Terceiros – Pessoa Física				10.000,00	10.000,00
3.3.90.39	Outros Serviços de Terceiros - Pessoa Jurídica				13.000,00	13.000,00
3.3.90.47	Obrigações Tributárias e Contributivas				5.000,00	5.000,00
8 244 818	CONCESSÃO DE BENEFICIO EVENTUAL				751.000,00	751.000,00
8 244 818 2.416	DISTRIBUIÇÃO DE MATERIAL PARA CONSTRUÇÃO E RESTAURAÇÃO DE CASAS POPULARES				25.000,00	25.000,00
3.3.90.30	Material de Consumo				10.000,00	10.000,00
3.3.90.32	Material, Bem ou Serviço para Distribuição Gratuita				15.000,00	15.000,00
8 244 818 2.422	REALIZAÇÃO DE EVENTOS DE INCLUSÃO SOCIAL, INCLUSIVE CASAMENTOS COMUNITÁRIOS				7.000,00	7.000,00
3.3.90.30	Material de Consumo				2.000,00	2.000,00
3.3.90.36	Outros Serviços de Terceiros – Pessoa Física				2.000,00	2.000,00
3.3.90.39	Outros Serviços de Terceiros - Pessoa Jurídica				2.000,00	2.000,00
3.3.90.47	Obrigações Tributárias e Contributivas				1.000,00	1.000,00
8 244 818 2.423	PROGRAMA DE SEGURANÇA ALIMENTAR				33.000,00	33.000,00
3.3.90.30	Material de Consumo				10.000,00	10.000,00
3.3.90.32	Material, Bem ou Serviço para Distribuição Gratuita				9.000,00	9.000,00
3.3.90.36	Outros Serviços de Terceiros – Pessoa Física				5.000,00	5.000,00
3.3.90.39	Outros Serviços de Terceiros - Pessoa Jurídica				8.000,00	8.000,00
3.3.90.47	Obrigações Tributárias e Contributivas				1.000,00	1.000,00
8 244 818 2.424	CONCESSÃO DE BENEFÍCIOS EVENTUAIS.				488.000,00	488.000,00
3.3.90.30	Material de Consumo				16.000,00	16.000,00
3.3.90.32	Material, Bem ou Serviço para Distribuição Gratuita				270.000,00	270.000,00
3.3.90.36	Outros Serviços de Terceiros – Pessoa Física				9.000,00	9.000,00
3.3.90.39	Outros Serviços de Terceiros - Pessoa Jurídica				1.000,00	1.000,00
3.3.90.47	Obrigações Tributárias e Contributivas				2.000,00	2.000,00

Documentação Digitalmente assinada por: JOAO LUCAS DA SILVA CAVALCANTE





# MUNICÍPIO DE BOM CONSELHO

RUA VIDAL DE NEGREIROS, 43 - CENTRO - 55.330-000 - Bom Conselho/ PE  
CNPJ: 11.285.954/0001-04

Usuário: Alison Antonio da Costa	Chave de Autenticação 1509-5286-880	Página 37 / 57
----------------------------------	--	-------------------

## Anexo 6 da Lei Nº 4.320/64 - Programa de Trabalho

Valores em R\$ - Período: Orçamento/2023

### Unidade Orçamentária: 14002 - FUNDO MUNICIPAL DE ASSISTÊNCIA SOCIAL

Código	Especificação	Não Orçamentária	Operação Especial	Projetos	Atividades	Total
8 244 818 2.778	3.3.90.48 Outros Auxílios Financeiros a Pessoas Físicas				183.000,00	183.000,00
	<b>ASSISTÊNCIA EMERGENCIAL A VÍTIMAS DE CALAMIDADES</b>				<b>55.000,00</b>	<b>55.000,00</b>
	3.3.90.30 Material de Consumo				15.000,00	15.000,00
	3.3.90.32 Material, Bem ou Serviço para Distribuição Gratuita				15.000,00	15.000,00
	3.3.90.36 Outros Serviços de Terceiros – Pessoa Física				10.000,00	10.000,00
	3.3.90.39 Outros Serviços de Terceiros - Pessoa Jurídica				10.000,00	10.000,00
	3.3.90.47 Obrigações Tributárias e Contributivas				5.000,00	5.000,00
8 244 818 2.910	<b>PROMOÇÃO DA CIDADANIA ATRAVÉS DA EXPEDIÇÃO DE CARTEIRAS DE IDENTIDADE, DE TRABALHO, CPF, CERTIDÕES</b>				<b>20.000,00</b>	<b>20.000,00</b>
	3.3.90.14 Diárias – Civil				2.000,00	2.000,00
	3.3.90.30 Material de Consumo				2.000,00	2.000,00
	3.3.90.32 Material, Bem ou Serviço para Distribuição Gratuita				2.000,00	2.000,00
	3.3.90.36 Outros Serviços de Terceiros – Pessoa Física				2.000,00	2.000,00
	3.3.90.39 Outros Serviços de Terceiros - Pessoa Jurídica				10.000,00	10.000,00
	3.3.90.47 Obrigações Tributárias e Contributivas				2.000,00	2.000,00
8 244 818 2.942	<b>DOAÇÃO DE ATAUDE</b>				<b>123.000,00</b>	<b>123.000,00</b>
	3.3.90.30 Material de Consumo				5.000,00	5.000,00
	3.3.90.32 Material, Bem ou Serviço para Distribuição Gratuita				100.000,00	100.000,00
	3.3.90.36 Outros Serviços de Terceiros – Pessoa Física				1.000,00	1.000,00
	3.3.90.39 Outros Serviços de Terceiros - Pessoa Jurídica				10.000,00	10.000,00
	3.3.90.47 Obrigações Tributárias e Contributivas				2.000,00	2.000,00
	3.3.90.48 Outros Auxílios Financeiros a Pessoas Físicas				5.000,00	5.000,00
8 244 819	<b>MANUTENÇÃO DA GESTÃO DO IGD-BOLSA</b>				<b>403.000,00</b>	<b>403.000,00</b>
8 244 819 2.410	<b>GESTÃO DO CADASTRO BOLSA FAMÍLIA E CADASTRO ÚNICO (IGD BOLSA)</b>				<b>403.000,00</b>	<b>403.000,00</b>
	3.1.90.04 Contratação por Tempo Determinado				138.000,00	138.000,00
	3.1.90.11 Vencimentos e Vantagens Fixas – Pessoal Civil				18.000,00	18.000,00
	3.1.90.13 Obrigações Patronais				10.000,00	10.000,00
	3.1.90.94 Indenizações e Restituições Trabalhistas				2.000,00	2.000,00
	3.1.90.96 Ressarcimento de Despesas de Pessoal Requisitado				2.000,00	2.000,00
	3.1.91.13 Obrigações Patronais				9.000,00	9.000,00
	3.3.90.08 Outros Benefícios Assistenciais do servidor e do militar				2.000,00	2.000,00
	3.3.90.14 Diárias – Civil				13.000,00	13.000,00
	3.3.90.30 Material de Consumo				115.000,00	115.000,00
	3.3.90.33 Passagens e Despesas com Locomoção				16.000,00	16.000,00
	3.3.90.36 Outros Serviços de Terceiros – Pessoa Física				40.000,00	40.000,00
	3.3.90.39 Outros Serviços de Terceiros - Pessoa Jurídica				28.000,00	28.000,00
	3.3.90.47 Obrigações Tributárias e Contributivas				10.000,00	10.000,00
8 244 821	<b>PROGRAMA ACESSUAS TRABALHO</b>			<b>13.000,00</b>	<b>88.000,00</b>	<b>101.000,00</b>
8 244 821 1.416	<b>ACESSUAS - AQUISIÇÃO DE VEICULOS, MOVEIS, MÁQUINAS E EQUIPAMENTOS DIVERSOS</b>			<b>13.000,00</b>		<b>13.000,00</b>
	4.4.90.52 Equipamentos e Material Permanente				13.000,00	13.000,00
8 244 821 2.428	<b>MANUTENÇÃO DAS AÇÕES VINCULADAS AO PROGRAMA ACESSUAS TRABALHO</b>				<b>88.000,00</b>	<b>88.000,00</b>
	3.1.90.04 Contratação por Tempo Determinado				24.000,00	24.000,00
	3.1.90.13 Obrigações Patronais				9.000,00	9.000,00

Documento Digitalmente assinado por: JOAO LUCAS DA SILVA CAVALCANTE  
Asses em: https://eic.ice.pe.gov.br/gpp/validaDoc.seam Código do documento: f3a72b8b-c22-42b4-994f-bb6982332e09





# MUNICÍPIO DE BOM CONSELHO

RUA VIDAL DE NEGREIROS, 43 - CENTRO - 55.330-000 - Bom Conselho/ PE  
CNPJ: 11.285.954/0001-04

Usuário: Alison Antonio da Costa

Chave de Autenticação  
1509-5286-880

Página  
38 / 57

## Anexo 6 da Lei Nº 4.320/64 - Programa de Trabalho

Valores em R\$ - Período: Orçamento/2023

### Unidade Orçamentária: 14002 - FUNDO MUNICIPAL DE ASSISTÊNCIA SOCIAL

Código	Especificação	Não Orçamentária	Operação Especial	Projetos	Atividades	Total
3.3.90.14	Diárias – Civil				9.000,00	9.000,00
3.3.90.30	Material de Consumo				12.000,00	12.000,00
3.3.90.36	Outros Serviços de Terceiros – Pessoa Física				17.000,00	17.000,00
3.3.90.39	Outros Serviços de Terceiros - Pessoa Jurídica				15.000,00	15.000,00
3.3.90.47	Obrigações Tributárias e Contributivas				2.000,00	2.000,00
8 244 823	COZINHA COMUNITÁRIA			22.000,00	29.000,00	51.000,00
8 244 823 1.801	ESTRUTURAÇÃO E/OU MANUTENÇÃO DO PROGRAMA COZINHA COMUNITÁRIA			22.000,00		22.000,00
4.4.90.51	Obras e Instalações			11.000,00		11.000,00
4.4.90.52	Equipamentos e Material Permanente			11.000,00		11.000,00
8 244 823 2.800	MANUTENÇÃO DO PROGRAMA COZINHA COMUNITÁRIA				29.000,00	29.000,00
3.1.90.04	Contratação por Tempo Determinado				6.000,00	6.000,00
3.1.90.13	Obrigações Patronais				2.000,00	2.000,00
3.3.90.14	Diárias – Civil				2.000,00	2.000,00
3.3.90.30	Material de Consumo				11.000,00	11.000,00
3.3.90.32	Material, Bem ou Serviço para Distribuição Gratuita				2.000,00	2.000,00
3.3.90.36	Outros Serviços de Terceiros – Pessoa Física				3.000,00	3.000,00
3.3.90.39	Outros Serviços de Terceiros - Pessoa Jurídica				3.000,00	3.000,00
8 306	Alimentação e Nutrição				13.000,00	13.000,00
8 306 815	BLOCO DA PROTEÇÃO SOCIAL BÁSICA				13.000,00	13.000,00
8 306 815 2.898	MANUTENÇÃO DAS AÇÕES DE SEGURANÇA ALIMENTAR E NUTRICIONAL - SAN				13.000,00	13.000,00
3.3.90.30	Material de Consumo				3.000,00	3.000,00
3.3.90.32	Material, Bem ou Serviço para Distribuição Gratuita				3.000,00	3.000,00
3.3.90.36	Outros Serviços de Terceiros – Pessoa Física				3.000,00	3.000,00
3.3.90.39	Outros Serviços de Terceiros - Pessoa Jurídica				3.000,00	3.000,00
3.3.90.47	Obrigações Tributárias e Contributivas				1.000,00	1.000,00
28	Encargos Especiais		72.000,00		6.000,00	78.000,00
28 843	Serviço da Dívida Interna		70.000,00			70.000,00
28 843 801	GESTÃO DA ASSISTÊNCIA SOCIAL		70.000,00			70.000,00
28 843 801 0.305	AMORTIZAÇÃO DE DÍVIDAS PÚBLICAS - FMAS		70.000,00			70.000,00
3.2.90.21	Juros sobre a Dívida por Contrato		10.000,00			10.000,00
4.6.90.71	Principal da Dívida Contratual Resgatado		30.000,00			30.000,00
4.6.91.71	Principal da Dívida Contratual Resgatado		30.000,00			30.000,00
28 846	Outros Encargos Especiais		2.000,00		6.000,00	8.000,00
28 846 801	GESTÃO DA ASSISTÊNCIA SOCIAL		2.000,00		6.000,00	8.000,00
28 846 801 0.105	SENTENÇAS JUDICIAIS E PRECATÓRIOS - FMAS		2.000,00			2.000,00
3.1.90.91	Sentenças Judiciais		1.000,00			1.000,00
3.3.90.91	Sentenças Judiciais		1.000,00			1.000,00
28 846 801 2.402	MANUTENÇÃO DAS ATIVIDADES DO FUNDO MUNICIPAL DE ASSISTÊNCIA SOCIAL				6.000,00	6.000,00
3.3.90.93	Indenizações e Restituições				6.000,00	6.000,00

**Total da Unidade Orçamentária** 72.000,00 333.000,00 3.835.000,00

**Total da Unidade Gestora** 72.000,00 333.000,00 3.835.000,00

Unidade Gestora: 3-Fundo Municipal de Saúde de Bom Conselho





# MUNICÍPIO DE BOM CONSELHO

RUA VIDAL DE NEGREIROS, 43 - CENTRO - 55.330-000 - Bom Conselho/ PE  
CNPJ: 11.285.954/0001-04

Usuário: Alison Antonio da Costa	Chave de Autenticação 1509-5286-880	Página 39 / 57
----------------------------------	--	-------------------

## Anexo 6 da Lei Nº 4.320/64 - Programa de Trabalho

Valores em R\$ - Período: Orçamento/2023

### Unidade Orçamentária: 10001 - GABINETE DO SECRETÁRIO

Código	Especificação	Não Orçamentária	Operação Especial	Projetos	Atividades	Total
10	Saúde			213.000,00	163.000,00	376.000,00
10 122	Administração Geral				163.000,00	163.000,00
10 122 1010	ENFRENTAMENTO A PANDEMIA DO COVID 19				163.000,00	163.000,00
10 122 1010 2.437	ENFRENTAMENTO DA EMERGÊNCIA COVID 19 - CUSTEIO				163.000,00	163.000,00
	3.1.90.04 Contratação por Tempo Determinado				5.000,00	5.000,00
	3.1.90.08 Outros Benefícios Assistenciais do servidor e do militar				5.000,00	5.000,00
	3.1.90.11 Vencimentos e Vantagens Fixas – Pessoal Civil				5.000,00	5.000,00
	3.1.90.13 Obrigações Patronais				5.000,00	5.000,00
	3.1.91.04 Contratação por Tempo Determinado				5.000,00	5.000,00
	3.3.90.30 Material de Consumo				100.000,00	100.000,00
	3.3.90.32 Material, Bem ou Serviço para Distribuição Gratuita				30.000,00	30.000,00
	3.3.90.36 Outros Serviços de Terceiros – Pessoa Física				8.000,00	8.000,00
10 302	Assistência Hospitalar e Ambulatorial			213.000,00		213.000,00
10 302 1504	REFORMA E/OU AMPLIAÇÃO DO HOSPITAL MUNICIPAL DE BOM CONSELHO			213.000,00		213.000,00
10 302 1504 1.312	REFORMA E/OU AMPLIAÇÃO DO HOSPITAL MUNICIPAL			213.000,00		213.000,00
	4.4.90.51 Obras e Instalações			60.000,00		60.000,00
	4.4.90.52 Equipamentos e Material Permanente			153.000,00		153.000,00
<b>Total da Unidade Orçamentária</b>				<b>213.000,00</b>	<b>163.000,00</b>	<b>376.000,00</b>

### Unidade Orçamentária: 14003 - FMS - FUNDO MUNICIPAL DE SAÚDE

Código	Especificação	Não Orçamentária	Operação Especial	Projetos	Atividades	Total
10	Saúde			4.329.000,00	29.288.325,00	33.617.325,00
10 122	Administração Geral			1.309.000,00	4.888.000,00	6.197.000,00
10 122 1005	GESTÃO ADMINISTRATIVA DA SAÚDE E QUALIFICAÇÃO DA GESTÃO DO SUS			1.309.000,00	4.743.000,00	6.052.000,00
10 122 1005 1.301	AQUISIÇÃO DE IMÓVEIS E EXECUÇÃO DE OBRAS PARA A GESTÃO DA SAÚDE			379.000,00		379.000,00
	4.4.90.51 Obras e Instalações			364.000,00		364.000,00
	4.4.90.61 Aquisição de Imóveis			5.000,00		5.000,00
	4.5.90.61 Aquisição de Imóveis			10.000,00		10.000,00
10 122 1005 1.303	AQUISIÇÃO DE VEÍCULOS, MÁQUINAS, MÓVEIS E EQUIPAMENTOS PARA A SAÚDE E QUALIFICAÇÃO DA GESTÃO DO SUS			930.000,00		930.000,00
	4.4.90.52 Equipamentos e Material Permanente			930.000,00		930.000,00
10 122 1005 2.301	GESTÃO ADMINISTRATIVA DO FUNDO MUNICIPAL DE SAÚDE E QUALIFICAÇÃO DA GESTÃO DO SUS				4.743.000,00	4.743.000,00
	3.1.90.04 Contratação por Tempo Determinado				1.000.000,00	1.000.000,00
	3.1.90.11 Vencimentos e Vantagens Fixas – Pessoal Civil				400.000,00	400.000,00
	3.1.90.13 Obrigações Patronais				700.000,00	700.000,00
	3.1.90.16 Outras Despesas Variáveis – Pessoal Civil				5.000,00	5.000,00
	3.1.90.92 Despesas de Exercícios Anteriores				5.000,00	5.000,00
	3.1.90.94 Indenizações e Restituições Trabalhistas				5.000,00	5.000,00
	3.1.90.96 Ressarcimento de Despesas de Pessoal Requisitado				5.000,00	5.000,00
	3.1.91.13 Obrigações Patronais				1.700.000,00	1.700.000,00
	3.3.90.08 Outros Benefícios Assistenciais do servidor e do militar				10.000,00	10.000,00
	3.3.90.14 Diárias – Civil				30.000,00	30.000,00
	3.3.90.30 Material de Consumo				209.000,00	209.000,00

Documento Digitalmente assinado por: JOAO LUCAS DA SILVA CAVALCANTE  
Acesse em: https://tce.ce.gov.br/epp/validaDoc.seam Código do documento: f3a72b8b-c22-42b4-994f-bb6982332e09





# MUNICÍPIO DE BOM CONSELHO

RUA VIDAL DE NEGREIROS, 43 - CENTRO - 55.330-000 - Bom Conselho/ PE  
CNPJ: 11.285.954/0001-04

Usuário: Alison Antonio da Costa	Chave de Autenticação 1509-5286-880	Página 40 / 57
----------------------------------	--	-------------------

## Anexo 6 da Lei Nº 4.320/64 - Programa de Trabalho

Valores em R\$ - Período: Orçamento/2023

Unidade Orçamentária: 14003 - FMS - FUNDO MUNICIPAL DE SAÚDE

Código	Especificação	Não Orçamentária	Operação Especial	Projetos	Atividades	Total
3.3.90.34	Outras Despesas de Pessoal decorrentes de Contratos de Terceirização				10.000,00	10.000,00
3.3.90.35	Serviços de Consultoria				47.000,00	47.000,00
3.3.90.36	Outros Serviços de Terceiros – Pessoa Física				119.000,00	119.000,00
3.3.90.37	Locação de Mão-de-Obra				25.000,00	25.000,00
3.3.90.39	Outros Serviços de Terceiros - Pessoa Jurídica				400.000,00	400.000,00
3.3.90.40	Serviços de Tecnologia da Informação e Comunicação - Pessoa Jurídica				6.000,00	6.000,00
3.3.90.47	Obrigações Tributárias e Contributivas				15.000,00	15.000,00
3.3.90.85	Contrato de Gestão				11.000,00	11.000,00
3.3.90.92	Despesas de Exercícios Anteriores				25.000,00	25.000,00
10 122 1006	CONSELHO MUNICIPAL DE SAÚDE				67.000,00	67.000,00
10 122 1006 2.302	MANUTENÇÃO DAS ATIVIDADES DO CONSELHO MUNICIPAL DE SAÚDE, INCLUSIVE CAPACITAÇÃO DOS CONSELHEIROS				67.000,00	67.000,00
3.3.90.14	Diárias – Civil				18.000,00	18.000,00
3.3.90.30	Material de Consumo				18.000,00	18.000,00
3.3.90.36	Outros Serviços de Terceiros – Pessoa Física				18.000,00	18.000,00
3.3.90.39	Outros Serviços de Terceiros - Pessoa Jurídica				11.000,00	11.000,00
3.3.90.47	Obrigações Tributárias e Contributivas				2.000,00	2.000,00
10 122 1008	CASA DE APOIO				78.000,00	78.000,00
10 122 1008 2.940	MANUTENÇÃO DA CASA DE APOIO				78.000,00	78.000,00
3.1.90.04	Contratação por Tempo Determinado				8.000,00	8.000,00
3.1.90.11	Vencimentos e Vantagens Fixas – Pessoal Civil				5.000,00	5.000,00
3.1.90.13	Obrigações Patronais				7.000,00	7.000,00
3.1.90.94	Indenizações e Restituições Trabalhistas				1.000,00	1.000,00
3.1.90.96	Ressarcimento de Despesas de Pessoal Requisitado				1.000,00	1.000,00
3.1.91.13	Obrigações Patronais				2.000,00	2.000,00
3.3.90.08	Outros Benefícios Assistenciais do servidor e do militar				1.000,00	1.000,00
3.3.90.30	Material de Consumo				8.000,00	8.000,00
3.3.90.36	Outros Serviços de Terceiros – Pessoa Física				33.000,00	33.000,00
3.3.90.39	Outros Serviços de Terceiros - Pessoa Jurídica				8.000,00	8.000,00
3.3.90.47	Obrigações Tributárias e Contributivas				2.000,00	2.000,00
3.3.90.92	Despesas de Exercícios Anteriores				2.000,00	2.000,00
10 301	Atenção Básica			1.516.000,00	8.863.325,00	10.379.325,00
10 301 1001	ATENÇÃO BÁSICA A SAÚDE DA POPULAÇÃO			1.516.000,00	8.863.325,00	10.379.325,00
10 301 1001 1.305	AQUISIÇÃO DE VEÍCULOS, MÁQUINAS, MÓVEIS E EQUIPAMENTOS PARA ATENÇÃO BÁSICA			556.000,00		556.000,00
4.4.90.52	Equipamentos e Material Permanente			556.000,00		556.000,00
10 301 1001 1.306	EXECUÇÃO DE OBRAS PARA A ATENÇÃO BÁSICA			960.000,00		960.000,00
4.4.90.51	Obras e Instalações			960.000,00		960.000,00
10 301 1001 2.306	MANUTENÇÃO DAS AÇÕES DE ATENÇÃO BÁSICA A SAÚDE				6.677.325,00	6.677.325,00
3.1.90.04	Contratação por Tempo Determinado				1.200.000,00	1.200.000,00
3.1.90.11	Vencimentos e Vantagens Fixas – Pessoal Civil				836.000,00	836.000,00
3.1.90.13	Obrigações Patronais				132.000,00	132.000,00
3.1.90.16	Outras Despesas Variáveis – Pessoal Civil				10.000,00	10.000,00
3.1.90.92	Despesas de Exercícios Anteriores				3.000,00	3.000,00

Documento Assinado Digitalmente por: JOAO LUCAS DA SILVA CAVALCANTE  
Acesse em: https://tce.ce.gov.br/epp/validaDoc.seam Código do documento: f3a72b8b-c22-42b4-994f-bb6982332e09





# MUNICÍPIO DE BOM CONSELHO

RUA VIDAL DE NEGREIROS, 43 - CENTRO - 55.330-000 - Bom Conselho/ PE  
CNPJ: 11.285.954/0001-04

Usuário: Alison Antonio da Costa	Chave de Autenticação 1509-5286-880	Página 41 / 57
----------------------------------	--	-------------------

## Anexo 6 da Lei Nº 4.320/64 - Programa de Trabalho

Valores em R\$ - Período: Orçamento/2023

Unidade Orçamentária: 14003 - FMS - FUNDO MUNICIPAL DE SAÚDE

Código	Especificação	Não Orçamentária	Operação Especial	Projetos	Atividades	Total
	3.1.90.94				6.000,00	6.000,00
	3.1.91.13				1.407.325,00	1.407.325,00
	3.3.90.08				10.000,00	10.000,00
	3.3.90.14				20.000,00	20.000,00
	3.3.90.30				1.603.000,00	1.603.000,00
	3.3.90.32				16.000,00	16.000,00
	3.3.90.34				11.000,00	11.000,00
	3.3.90.36				200.000,00	200.000,00
	3.3.90.39				1.125.000,00	1.125.000,00
	3.3.90.40				9.000,00	9.000,00
	3.3.90.47				12.000,00	12.000,00
	3.3.90.48				50.000,00	50.000,00
	3.3.90.85				20.000,00	20.000,00
	3.3.90.92				3.000,00	3.000,00
	3.3.93.39				4.000,00	4.000,00
10 301 1001 2.911	<b>MANUTENÇÃO DO PROGRAMA DE SAÚDE BUCAL</b>				<b>409.000,00</b>	<b>409.000,00</b>
	3.1.90.04				18.000,00	18.000,00
	3.1.90.11				265.000,00	265.000,00
	3.1.90.13				17.000,00	17.000,00
	3.1.90.94				4.000,00	4.000,00
	3.1.90.96				4.000,00	4.000,00
	3.1.91.13				55.000,00	55.000,00
	3.3.90.08				7.000,00	7.000,00
	3.3.90.14				16.000,00	16.000,00
	3.3.90.30				13.000,00	13.000,00
	3.3.90.32				10.000,00	10.000,00
10 301 1001 2.926	<b>PROMOÇÃO DE AÇÕES DE PREVENÇÃO DA SAÚDE DA MULHER</b>				<b>36.000,00</b>	<b>36.000,00</b>
	3.1.90.04				5.000,00	5.000,00
	3.1.90.11				5.000,00	5.000,00
	3.1.90.13				1.000,00	1.000,00
	3.1.90.94				1.000,00	1.000,00
	3.1.90.96				1.000,00	1.000,00
	3.1.91.13				1.000,00	1.000,00
	3.3.90.08				1.000,00	1.000,00
	3.3.90.30				5.000,00	5.000,00
	3.3.90.32				5.000,00	5.000,00
	3.3.90.36				5.000,00	5.000,00
	3.3.90.39				5.000,00	5.000,00
	3.3.90.47				1.000,00	1.000,00
10 301 1001 2.928	<b>AÇÕES DE ATENDIMENTO A SAÚDE DO HOMEM</b>				<b>35.000,00</b>	<b>35.000,00</b>
	3.1.90.04				1.000,00	1.000,00
	3.1.90.11				1.000,00	1.000,00
	3.1.90.13				1.000,00	1.000,00

Documentação assinada digitalmente por: JOAO LUCAS DA SILVA CAVALCANTE





# MUNICÍPIO DE BOM CONSELHO

RUA VIDAL DE NEGREIROS, 43 - CENTRO - 55.330-000 - Bom Conselho/ PE  
CNPJ: 11.285.954/0001-04

Usuário: Alison Antonio da Costa	Chave de Autenticação 1509-5286-880	Página 42 / 57
----------------------------------	--	-------------------

## Anexo 6 da Lei Nº 4.320/64 - Programa de Trabalho

Valores em R\$ - Período: Orçamento/2023

Unidade Orçamentária: 14003-FMS - FUNDO MUNICIPAL DE SAÚDE

Código	Especificação	Não Orçamentária	Operação Especial	Projetos	Atividades	Total
	3.1.90.94 Indenizações e Restituições Trabalhistas				1.000,00	1.000,00
	3.1.90.96 Ressarcimento de Despesas de Pessoal Requisitado				1.000,00	1.000,00
	3.1.91.13 Obrigações Patronais				1.000,00	1.000,00
	3.3.90.08 Outros Benefícios Assistenciais do servidor e do militar				1.000,00	1.000,00
	3.3.90.30 Material de Consumo				4.000,00	4.000,00
	3.3.90.32 Material, Bem ou Serviço para Distribuição Gratuita				5.000,00	5.000,00
	3.3.90.36 Outros Serviços de Terceiros – Pessoa Física				5.000,00	5.000,00
	3.3.90.39 Outros Serviços de Terceiros - Pessoa Jurídica				5.000,00	5.000,00
	3.3.90.47 Obrigações Tributárias e Contributivas				1.000,00	1.000,00
10 301 1001 2.929	<b>AÇÕES DE ATENDIMENTO A SAÚDE DO IDOSO</b>				<b>35.000,00</b>	<b>35.000,00</b>
	3.1.90.04 Contratação por Tempo Determinado				5.000,00	5.000,00
	3.1.90.11 Vencimentos e Vantagens Fixas – Pessoal Civil				5.000,00	5.000,00
	3.1.90.13 Obrigações Patronais				1.000,00	1.000,00
	3.1.90.94 Indenizações e Restituições Trabalhistas				1.000,00	1.000,00
	3.1.90.96 Ressarcimento de Despesas de Pessoal Requisitado				1.000,00	1.000,00
	3.1.91.13 Obrigações Patronais				1.000,00	1.000,00
	3.3.90.08 Outros Benefícios Assistenciais do servidor e do militar				1.000,00	1.000,00
	3.3.90.30 Material de Consumo				4.000,00	4.000,00
	3.3.90.32 Material, Bem ou Serviço para Distribuição Gratuita				5.000,00	5.000,00
	3.3.90.36 Outros Serviços de Terceiros – Pessoa Física				5.000,00	5.000,00
	3.3.90.39 Outros Serviços de Terceiros - Pessoa Jurídica				5.000,00	5.000,00
	3.3.90.47 Obrigações Tributárias e Contributivas				1.000,00	1.000,00
10 301 1001 2.931	<b>AÇÕES DE ATENDIMENTO A SAÚDE DA CRIANÇA E ADOLESCENTE E PSE</b>				<b>36.000,00</b>	<b>36.000,00</b>
	3.1.90.04 Contratação por Tempo Determinado				5.000,00	5.000,00
	3.1.90.11 Vencimentos e Vantagens Fixas – Pessoal Civil				5.000,00	5.000,00
	3.1.90.13 Obrigações Patronais				1.000,00	1.000,00
	3.1.90.94 Indenizações e Restituições Trabalhistas				1.000,00	1.000,00
	3.1.90.96 Ressarcimento de Despesas de Pessoal Requisitado				1.000,00	1.000,00
	3.1.91.13 Obrigações Patronais				1.000,00	1.000,00
	3.3.90.08 Outros Benefícios Assistenciais do servidor e do militar				1.000,00	1.000,00
	3.3.90.30 Material de Consumo				5.000,00	5.000,00
	3.3.90.32 Material, Bem ou Serviço para Distribuição Gratuita				5.000,00	5.000,00
	3.3.90.36 Outros Serviços de Terceiros – Pessoa Física				5.000,00	5.000,00
	3.3.90.39 Outros Serviços de Terceiros - Pessoa Jurídica				5.000,00	5.000,00
	3.3.90.47 Obrigações Tributárias e Contributivas				1.000,00	1.000,00
10 301 1001 2.938	<b>AÇÕES DE ATENDIMENTO A PESSOA COM DEFICIÊNCIA</b>				<b>35.000,00</b>	<b>35.000,00</b>
	3.1.90.04 Contratação por Tempo Determinado				5.000,00	5.000,00
	3.1.90.11 Vencimentos e Vantagens Fixas – Pessoal Civil				5.000,00	5.000,00
	3.1.90.13 Obrigações Patronais				1.000,00	1.000,00
	3.1.90.94 Indenizações e Restituições Trabalhistas				1.000,00	1.000,00
	3.1.90.96 Ressarcimento de Despesas de Pessoal Requisitado				1.000,00	1.000,00
	3.1.91.13 Obrigações Patronais				1.000,00	1.000,00
	3.3.90.08 Outros Benefícios Assistenciais do servidor e do militar				1.000,00	1.000,00

Documento assinado digitalmente por: JOAO LUCAS DA SILVA CAVALCANTE  
Acesse em: https://eic.ice.pe.gov.br/epp/validaDoc.seam Código do documento: f3a72b8b-c22-42b4-994f-bb6982332e09







# MUNICÍPIO DE BOM CONSELHO

RUA VIDAL DE NEGREIROS, 43 - CENTRO - 55.330-000 - Bom Conselho/ PE  
CNPJ: 11.285.954/0001-04

Usuário: Alison Antonio da Costa	Chave de Autenticação 1509-5286-880	Página 43 / 57
----------------------------------	--	-------------------

## Anexo 6 da Lei Nº 4.320/64 - Programa de Trabalho

Valores em R\$ - Período: Orçamento/2023

Unidade Orçamentária: 14003-FMS - FUNDO MUNICIPAL DE SAÚDE

Código	Especificação	Não Orçamentária	Operação Especial	Projetos	Atividades	Total
	3.3.90.30				4.000,00	4.000,00
	3.3.90.32				5.000,00	5.000,00
	3.3.90.36				5.000,00	5.000,00
	3.3.90.39				5.000,00	5.000,00
	3.3.90.47				1.000,00	1.000,00
10 301 1001 2.2088	MANUTENÇÃO DA FOLHA DE PAGAMENTO DOS ACS COM REC. DOS SUS				1.600.000,00	1.600.000,00
	3.1.90.04				20.000,00	20.000,00
	3.1.90.11				1.550.000,00	1.550.000,00
	3.1.90.13				10.000,00	10.000,00
	3.1.91.13				20.000,00	20.000,00
10 302	Assistência Hospitalar e Ambulatorial			1.333.000,00	13.159.000,00	14.492.000,00
10 302 1002	ATENÇÃO ESPECIALIZADA A SAÚDE DA POPULAÇÃO			1.333.000,00	13.159.000,00	14.492.000,00
10 302 1002 1.307	AQUISIÇÃO DE VEÍCULOS, MÁQUINAS, MÓVEIS E EQUIPAMENTOS P/ ASSISTÊNCIA DE MÉDIA E ALTA COMPLEXIDADE			745.000,00		745.000,00
	4.4.90.52			745.000,00		745.000,00
10 302 1002 1.308	EXECUÇÃO DE OBRAS PARA A ASSISTÊNCIA DE MÉDIA E ALTA COMPLEXIDADE			405.000,00		405.000,00
	4.4.90.51			405.000,00		405.000,00
10 302 1002 1.721	AQUISIÇÃO DE EQUIPAMENTOS DIVERSOS PARA O SERVIÇO DE ATENDIMENTO MÓVEL DE URGÊNCIA (SAMU)			15.000,00		15.000,00
	4.4.90.52			15.000,00		15.000,00
10 302 1002 1.789	CONSTRUÇÃO DE UPA			130.000,00		130.000,00
	4.4.90.51			120.000,00		120.000,00
	4.4.90.52			10.000,00		10.000,00
10 302 1002 1.923	AQUISIÇÃO DE MÓVEIS, UTENSÍLIOS E EQUIPAMENTOS DIVERSOS PARA O CAPS.			13.000,00		13.000,00
	4.4.90.52			13.000,00		13.000,00
10 302 1002 1.926	AQUISIÇÃO DE MÓVEIS, IMÓVEIS E EQUIPAMENTOS DIVERSOS PARA O MELHOR EM CASA			25.000,00		25.000,00
	4.4.90.52			25.000,00		25.000,00
10 302 1002 2.314	MANUTENÇÃO DAS AÇÕES DE ASSISTÊNCIA HOSPITALAR E AMBULATORIAL DE MÉDIA E ALTA COMPLEXIDADE				8.340.000,00	8.340.000,00
	3.1.90.04				258.000,00	258.000,00
	3.1.90.11				45.000,00	45.000,00
	3.1.90.13				7.000,00	7.000,00
	3.1.90.16				6.000,00	6.000,00
	3.1.90.92				1.000,00	1.000,00
	3.1.90.94				4.000,00	4.000,00
	3.1.90.96				4.000,00	4.000,00
	3.1.91.13				23.000,00	23.000,00
	3.3.90.08				10.000,00	10.000,00
	3.3.90.14				98.000,00	98.000,00
	3.3.90.30				25.000,00	25.000,00
	3.3.90.32				25.000,00	25.000,00
	3.3.90.34				10.000,00	10.000,00
	3.3.90.36				23.000,00	23.000,00

Documento Digitalmente assinado por: JOAO LUCAS DA SILVA CAVALCANTE  
https://eic.ice.pe.gov.br/ep/validaDoc.seam Código do documento: f3a72b8b-c22-42b4-994f-bb6982332e09





# MUNICÍPIO DE BOM CONSELHO

RUA VIDAL DE NEGREIROS, 43 - CENTRO - 55.330-000 - Bom Conselho/ PE  
CNPJ: 11.285.954/0001-04

Usuário: Alison Antonio da Costa

Chave de Autenticação  
1509-5286-880

Página  
44 / 57

## Anexo 6 da Lei Nº 4.320/64 - Programa de Trabalho

Valores em R\$ - Período: Orçamento/2023

Unidade Orçamentária: 14003-FMS - FUNDO MUNICIPAL DE SAÚDE

Código	Especificação	Não Orçamentária	Operação Especial	Projetos	Atividades	Total
3.3.90.37	Locação de Mão-de-Obra				6.000,00	6.000,00
3.3.90.39	Outros Serviços de Terceiros - Pessoa Jurídica				3.450.000,00	3.450.000,00
3.3.90.40	Serviços de Tecnologia da Informação e Comunicação - Pessoa Jurídica				6.000,00	6.000,00
3.3.90.47	Obrigações Tributárias e Contributivas				10.000,00	10.000,00
3.3.90.48	Outros Auxílios Financeiros a Pessoas Físicas				10.000,00	10.000,00
3.3.90.92	Despesas de Exercícios Anteriores				3.000,00	3.000,00
10 302 1002 2.315	<b>GESTÃO DO HOSPITAL MONSENHOR ALFREDO DÂMASO - SUS DE PORTAS ABERTAS 24H</b>				<b>4.098.000,00</b>	<b>4.098.000,00</b>
3.1.90.04	Contratação por Tempo Determinado				50.000,00	50.000,00
3.1.90.11	Vencimentos e Vantagens Fixas – Pessoal Civil				2.740.000,00	2.740.000,00
3.1.90.13	Obrigações Patronais				30.000,00	30.000,00
3.1.90.16	Outras Despesas Variáveis – Pessoal Civil				4.000,00	4.000,00
3.1.91.13	Obrigações Patronais				115.000,00	115.000,00
3.3.90.08	Outros Benefícios Assistenciais do servidor e do militar				10.000,00	10.000,00
3.3.90.14	Diárias – Civil				29.000,00	29.000,00
3.3.90.30	Material de Consumo				915.000,00	915.000,00
3.3.90.34	Outras Despesas de Pessoal decorrentes de Contratos de Terceirização				40.000,00	40.000,00
3.3.90.36	Outros Serviços de Terceiros – Pessoa Física				17.000,00	17.000,00
3.3.90.37	Locação de Mão-de-Obra				4.000,00	4.000,00
3.3.90.39	Outros Serviços de Terceiros - Pessoa Jurídica				130.000,00	130.000,00
3.3.90.47	Obrigações Tributárias e Contributivas				7.000,00	7.000,00
3.3.90.48	Outros Auxílios Financeiros a Pessoas Físicas				5.000,00	5.000,00
3.3.90.92	Despesas de Exercícios Anteriores				2.000,00	2.000,00
10 302 1002 2.900	<b>MANUTENÇÃO DO SERVIÇO DE ATENDIMENTO MÓVEL DE URGÊNCIA (SAMU)</b>				<b>169.000,00</b>	<b>169.000,00</b>
3.1.90.04	Contratação por Tempo Determinado				28.000,00	28.000,00
3.1.90.11	Vencimentos e Vantagens Fixas – Pessoal Civil				45.000,00	45.000,00
3.1.90.13	Obrigações Patronais				17.000,00	17.000,00
3.1.90.94	Indenizações e Restituições Trabalhistas				4.000,00	4.000,00
3.1.90.96	Ressarcimento de Despesas de Pessoal Requisitado				2.000,00	2.000,00
3.1.91.13	Obrigações Patronais				9.000,00	9.000,00
3.3.90.08	Outros Benefícios Assistenciais do servidor e do militar				2.000,00	2.000,00
3.3.90.14	Diárias – Civil				4.000,00	4.000,00
3.3.90.30	Material de Consumo				9.000,00	9.000,00
3.3.90.36	Outros Serviços de Terceiros – Pessoa Física				4.000,00	4.000,00
3.3.90.39	Outros Serviços de Terceiros - Pessoa Jurídica				45.000,00	45.000,00
10 302 1002 2.912	<b>MANUTENÇÃO DO PROGRAMA DE TRATAMENTO DE SAÚDE FORA DO DOMICÍLIO - TFD</b>				<b>60.000,00</b>	<b>60.000,00</b>
3.3.90.30	Material de Consumo				2.000,00	2.000,00
3.3.90.32	Material, Bem ou Serviço para Distribuição Gratuita				2.000,00	2.000,00
3.3.90.36	Outros Serviços de Terceiros – Pessoa Física				1.000,00	1.000,00
3.3.90.39	Outros Serviços de Terceiros - Pessoa Jurídica				35.000,00	35.000,00
3.3.90.47	Obrigações Tributárias e Contributivas				2.000,00	2.000,00
3.3.90.48	Outros Auxílios Financeiros a Pessoas Físicas				18.000,00	18.000,00
10 302 1002 2.924	<b>MANUTENÇÃO DO CENTRO DE ATENÇÃO PSICOSSOCIAL (CAPS)</b>				<b>106.000,00</b>	<b>106.000,00</b>

Documento Assinado Digitalmente por: JOAO LUCAS DA SILVA CAVALCANTE  
https://eic.ice.pe.gov.br/ep/validaDoc.seam Código do documento: f3a72b8b-c22-42b4-994f-bb6982332e09





# MUNICÍPIO DE BOM CONSELHO

RUA VIDAL DE NEGREIROS, 43 - CENTRO - 55.330-000 - Bom Conselho/ PE  
CNPJ: 11.285.954/0001-04

Usuário: Alison Antonio da Costa	Chave de Autenticação 1509-5286-880	Página 45 / 57
----------------------------------	--	-------------------

## Anexo 6 da Lei Nº 4.320/64 - Programa de Trabalho

Valores em R\$ - Período: Orçamento/2023

Unidade Orçamentária: 14003-FMS - FUNDO MUNICIPAL DE SAÚDE

Código	Especificação	Não Orçamentária	Operação Especial	Projetos	Atividades	Total
	3.1.90.04				22.000,00	22.000,00
	3.1.90.11				20.000,00	20.000,00
	3.1.90.13				9.000,00	9.000,00
	3.1.90.94				4.000,00	4.000,00
	3.1.90.96				4.000,00	4.000,00
	3.1.91.13				14.000,00	14.000,00
	3.3.90.08				2.000,00	2.000,00
	3.3.90.14				3.000,00	3.000,00
	3.3.90.30				8.000,00	8.000,00
	3.3.90.32				6.000,00	6.000,00
	3.3.90.36				7.000,00	7.000,00
	3.3.90.39				4.000,00	4.000,00
	3.3.90.47				3.000,00	3.000,00
10 302 1002 2.927	<b>PROMOÇÃO DE AÇÕES DE ATENDIMENTO A DOENÇAS CRÔNICAS</b>				<b>36.000,00</b>	<b>36.000,00</b>
	3.1.90.04				3.000,00	3.000,00
	3.1.90.11				5.000,00	5.000,00
	3.1.90.13				1.000,00	1.000,00
	3.1.90.94				1.000,00	1.000,00
	3.1.90.96				1.000,00	1.000,00
	3.1.91.13				1.000,00	1.000,00
	3.3.90.08				1.000,00	1.000,00
	3.3.90.30				7.000,00	7.000,00
	3.3.90.32				5.000,00	5.000,00
	3.3.90.36				5.000,00	5.000,00
	3.3.90.39				5.000,00	5.000,00
	3.3.90.47				1.000,00	1.000,00
10 302 1002 2.935	<b>REALIZAÇÃO DE CONVÊNIOS COM A BENFAM, IMIP E HOSPITAL DO CÂNCER E FUNDAÇÕES P/ ATEND. DA POPULAÇÃO</b>				<b>33.000,00</b>	<b>33.000,00</b>
	3.3.90.32				8.000,00	8.000,00
	3.3.90.36				7.000,00	7.000,00
	3.3.90.39				8.000,00	8.000,00
	3.3.90.41				8.000,00	8.000,00
	3.3.90.47				2.000,00	2.000,00
10 302 1002 2.939	<b>TETO MUNICIPAL MELHOR EM CASA</b>				<b>317.000,00</b>	<b>317.000,00</b>
	3.1.90.04				60.000,00	60.000,00
	3.1.90.11				140.000,00	140.000,00
	3.1.90.13				12.000,00	12.000,00
	3.1.90.94				4.000,00	4.000,00
	3.1.90.96				4.000,00	4.000,00
	3.1.91.13				35.000,00	35.000,00
	3.3.90.08				0,00	0,00
	3.3.90.14				0,00	0,00
	3.3.90.30				8.000,00	8.000,00

Documento assinado digitalmente por: JOAO LUCAS DA SILVA CAVALCANTE  
Acesse em https://eic.ice.pe.gov.br/ep/validaDoc.seam Código do documento: f3a72b8b-c22-42b4-994f-bb6982332e09





# MUNICÍPIO DE BOM CONSELHO

RUA VIDAL DE NEGREIROS, 43 - CENTRO - 55.330-000 - Bom Conselho/ PE  
CNPJ: 11.285.954/0001-04

Usuário: Alison Antonio da Costa	Chave de Autenticação 1509-5286-880	Página 46 / 57
----------------------------------	--	-------------------

## Anexo 6 da Lei Nº 4.320/64 - Programa de Trabalho

Valores em R\$ - Período: Orçamento/2023

### Unidade Orçamentária: 14003-FMS - FUNDO MUNICIPAL DE SAÚDE

Código	Especificação	Não Orçamentária	Operação Especial	Projetos	Atividades	Total
	3.3.90.36				14.000,00	14.000,00
	3.3.90.39				18.000,00	18.000,00
	3.3.90.47				8.000,00	8.000,00
	3.3.90.92				2.000,00	2.000,00
10 303	Suporte Profilático e Terapêutico			30.000,00	805.000,00	835.000,00
10 303 1003	ASSISTÊNCIA FARMACÊUTICA			30.000,00	805.000,00	835.000,00
10 303 1003 1.311	REESTRUTURAÇÃO DA ASSISTÊNCIA FARMACÊUTICA			30.000,00		30.000,00
	4.4.90.52			30.000,00		30.000,00
10 303 1003 2.35	MANUTENÇÃO DA ASSISTÊNCIA FARMACÊUTICA COMPLEMENTAR				20.000,00	20.000,00
	3.3.90.32				20.000,00	20.000,00
10 303 1003 2.317	MANUTENÇÃO DA ASSISTÊNCIA FARMACÊUTICA BÁSICA				785.000,00	785.000,00
	3.1.90.04				11.000,00	11.000,00
	3.1.90.11				25.000,00	25.000,00
	3.1.90.13				10.000,00	10.000,00
	3.1.90.94				2.000,00	2.000,00
	3.1.90.96				2.000,00	2.000,00
	3.1.91.13				6.000,00	6.000,00
	3.3.90.08				2.000,00	2.000,00
	3.3.90.30				288.000,00	288.000,00
	3.3.90.32				410.000,00	410.000,00
	3.3.90.36				14.000,00	14.000,00
	3.3.90.39				9.000,00	9.000,00
	3.3.90.47				4.000,00	4.000,00
	3.3.93.30				2.000,00	2.000,00
10 304	Vigilância Sanitária				334.000,00	334.000,00
10 304 1004	VIGILÂNCIA EM SAÚDE				334.000,00	334.000,00
10 304 1004 2.318	MANUTENÇÃO DAS AÇÕES DE VIGILÂNCIA SANITÁRIA				334.000,00	334.000,00
	3.1.90.04				6.000,00	6.000,00
	3.1.90.11				150.000,00	150.000,00
	3.1.90.13				25.000,00	25.000,00
	3.1.90.16				4.000,00	4.000,00
	3.1.90.92				4.000,00	4.000,00
	3.1.90.94				3.000,00	3.000,00
	3.1.90.96				2.000,00	2.000,00
	3.1.91.13				6.000,00	6.000,00
	3.3.90.08				2.000,00	2.000,00
	3.3.90.14				30.000,00	30.000,00
	3.3.90.30				58.000,00	58.000,00
	3.3.90.34				4.000,00	4.000,00
	3.3.90.36				18.000,00	18.000,00
	3.3.90.37				4.000,00	4.000,00
	3.3.90.39				4.000,00	4.000,00
	3.3.90.47				4.000,00	4.000,00

Documento assinado digitalmente por: JOAO LUCAS DA SILVA CAVALCANTE  
Acesse em: https://eic.ice.pe.gov.br/epp/validaDoc.seam Código do documento: f3a72b8b-c22-42b4-994f-bb6982332e09





# MUNICÍPIO DE BOM CONSELHO

RUA VIDAL DE NEGREIROS, 43 - CENTRO - 55.330-000 - Bom Conselho/ PE  
CNPJ: 11.285.954/0001-04

Usuário: Alison Antonio da Costa	Chave de Autenticação 1509-5286-880	Página 47 / 57
----------------------------------	--	-------------------

## Anexo 6 da Lei Nº 4.320/64 - Programa de Trabalho

Valores em R\$ - Período: Orçamento/2023

Unidade Orçamentária: 14003-FMS - FUNDO MUNICIPAL DE SAÚDE

Código	Especificação	Não Orçamentária	Operação Especial	Projetos	Atividades	Total
3.3.90.92	Despesas de Exercícios Anteriores				4.000,00	4.000,00
10 305	Vigilância Epidemiológica			141.000,00	1.229.000,00	1.370.000,00
10 305 1001	ATENÇÃO BÁSICA A SAÚDE DA POPULAÇÃO				470.000,00	470.000,00
10 305 1001 2.2089	MANUTENÇÃO DA FOLHA DE PAGAMENTO DOS ACE COM REC. DOS SUS				470.000,00	470.000,00
3.1.90.04	Contratação por Tempo Determinado				20.000,00	20.000,00
3.1.90.11	Vencimentos e Vantagens Fixas – Pessoal Civil				430.000,00	430.000,00
3.1.90.13	Obrigações Patronais				10.000,00	10.000,00
3.1.91.13	Obrigações Patronais				10.000,00	10.000,00
10 305 1004	VIGILÂNCIA EM SAÚDE			141.000,00	759.000,00	900.000,00
10 305 1004 1.302	EXECUÇÃO DE OBRAS PARA A VIGILÂNCIA EM SAÚDE			110.000,00		110.000,00
4.4.90.51	Obras e Instalações			110.000,00		110.000,00
10 305 1004 1.304	AQUISIÇÃO DE VEÍCULOS, MÁQUINAS, MÓVEIS E EQUIPAMENTOS PARA A VIGILÂNCIA EM SAÚDE			31.000,00		31.000,00
4.4.90.52	Equipamentos e Material Permanente			31.000,00		31.000,00
10 305 1004 2.319	MANUTENÇÃO DAS AÇÕES DE VIGILÂNCIA EPIDEMIOLÓGICA E AMBIENTAL				759.000,00	759.000,00
3.1.90.04	Contratação por Tempo Determinado				20.000,00	20.000,00
3.1.90.11	Vencimentos e Vantagens Fixas – Pessoal Civil				420.000,00	420.000,00
3.1.90.13	Obrigações Patronais				30.000,00	30.000,00
3.1.90.16	Outras Despesas Variáveis – Pessoal Civil				5.000,00	5.000,00
3.1.90.92	Despesas de Exercícios Anteriores				4.000,00	4.000,00
3.1.90.94	Indenizações e Restituições Trabalhistas				2.000,00	2.000,00
3.1.90.96	Ressarcimento de Despesas de Pessoal Requisitado				2.000,00	2.000,00
3.1.91.13	Obrigações Patronais				110.000,00	110.000,00
3.3.90.08	Outros Benefícios Assistenciais do servidor e do militar				2.000,00	2.000,00
3.3.90.14	Diárias – Civil				21.000,00	21.000,00
3.3.90.30	Material de Consumo				43.000,00	43.000,00
3.3.90.34	Outras Despesas de Pessoal decorrentes de Contratos de Terceirização				3.000,00	3.000,00
3.3.90.36	Outros Serviços de Terceiros – Pessoa Física				58.000,00	58.000,00
3.3.90.37	Locação de Mão-de-Obra				10.000,00	10.000,00
3.3.90.39	Outros Serviços de Terceiros - Pessoa Jurídica				20.000,00	20.000,00
3.3.90.47	Obrigações Tributárias e Contributivas				5.000,00	5.000,00
3.3.90.92	Despesas de Exercícios Anteriores				4.000,00	4.000,00
10 306	Alimentação e Nutrição				10.000,00	10.000,00
10 306 1007	GESTÃO ADMINISTRATIVA DA SECRETARIA DE SAÚDE				10.000,00	10.000,00
10 306 1007 2.336	MANUTENÇÃO DAS AÇÕES DO PROGRAMA DE ALIMENTAÇÃO E NUTRIÇÃO				10.000,00	10.000,00
3.3.90.32	Material, Bem ou Serviço para Distribuição Gratuita				10.000,00	10.000,00
28	Encargos Especiais		156.000,00			156.000,00
28 843	Serviço da Dívida Interna		82.000,00			82.000,00
28 843 1007	GESTÃO ADMINISTRATIVA DA SECRETARIA DE SAÚDE		82.000,00			82.000,00
28 843 1007 0.303	AMORTIZAÇÃO DE DÍVIDAS PÚBLICAS - FMS		82.000,00			82.000,00
3.2.90.21	Juros sobre a Dívida por Contrato				2.000,00	2.000,00
4.6.90.71	Principal da Dívida Contratual Resgatado				10.000,00	10.000,00
4.6.91.71	Principal da Dívida Contratual Resgatado				40.000,00	40.000,00

Documento Assinado Digitalmente por: JOAO LUCAS DA SILVA VALCANTE





# MUNICÍPIO DE BOM CONSELHO

RUA VIDAL DE NEGREIROS, 43 - CENTRO - 55.330-000 - Bom Conselho/ PE  
CNPJ: 11.285.954/0001-04

Usuário: Alison Antonio da Costa	Chave de Autenticação 1509-5286-880	Página 48 / 57
----------------------------------	--	-------------------

## Anexo 6 da Lei Nº 4.320/64 - Programa de Trabalho

Valores em R\$ - Período: Orçamento/2023

### Unidade Orçamentária: 14003-FMS - FUNDO MUNICIPAL DE SAÚDE

Código	Especificação	Não Orçamentária	Operação Especial	Projetos	Atividades	Total
28 846	Outros Encargos Especiais		74.000,00			74.000,00
28 846 1007	GESTÃO ADMINISTRATIVA DA SECRETARIA DE SAÚDE		74.000,00			74.000,00
28 846 1007 0.104	SENTENÇAS JUDICIAIS E PRECATÓRIOS - FMS		34.000,00			34.000,00
3.1.90.91	Sentenças Judiciais		4.000,00			4.000,00
3.3.90.91	Sentenças Judiciais		30.000,00			30.000,00
28 846 1007 0.301	INDENIZAÇÕES E RESTITUIÇÕES DIVERSAS		40.000,00			40.000,00
3.3.90.93	Indenizações e Restituições		40.000,00			40.000,00
<b>Total da Unidade Orçamentária</b>			<b>156.000,00</b>	<b>4.329.000,00</b>	<b>29.288.325,00</b>	<b>33.773.325,00</b>
<b>Total da Unidade Gestora</b>			<b>156.000,00</b>	<b>4.542.000,00</b>	<b>29.451.325,00</b>	<b>34.149.325,00</b>

Unidade Gestora: 4-Fundo Municipal de Defesa da Criança e do Adolescente de Bom Conselho

### Unidade Orçamentária: 14001-FUNDECA - FUNDO DE DEFESA DOS DIREITOS DA CRIANÇA

Código	Especificação	Não Orçamentária	Operação Especial	Projetos	Atividades	Total
8	Assistência Social			10.000,00	205.000,00	215.000,00
8 243	Assistência à Criança e ao Adolescente			10.000,00	205.000,00	215.000,00
8 243 806	APOIO AO CONSELHO TUTELAR			10.000,00	180.000,00	190.000,00
8 243 806 1.580	REEQUIPAMENTO DO CONSELHO TUTELAR DA CRIANÇA E DO ADOLESCENTE			10.000,00		10.000,00
4.4.90.52	Equipamentos e Material Permanente			10.000,00		10.000,00
8 243 806 2.578	MANUTENÇÃO DO FUNDO DE DESENVOLVIMENTO DA CRIANÇA E DO ADOLESCENTE				43.000,00	43.000,00
3.1.90.04	Contratação por Tempo Determinado				4.000,00	4.000,00
3.1.90.11	Vencimentos e Vantagens Fixas – Pessoal Civil				4.000,00	4.000,00
3.1.90.13	Obrigações Patronais				2.000,00	2.000,00
3.1.90.94	Indenizações e Restituições Trabalhistas				1.000,00	1.000,00
3.1.90.96	Ressarcimento de Despesas de Pessoal Requisitado				1.000,00	1.000,00
3.1.91.13	Obrigações Patronais				2.000,00	2.000,00
3.3.90.08	Outros Benefícios Assistenciais do servidor e do militar				1.000,00	1.000,00
3.3.90.14	Diárias – Civil				3.000,00	3.000,00
3.3.90.30	Material de Consumo				5.000,00	5.000,00
3.3.90.35	Serviços de Consultoria				3.000,00	3.000,00
3.3.90.36	Outros Serviços de Terceiros – Pessoa Física				4.000,00	4.000,00
3.3.90.39	Outros Serviços de Terceiros - Pessoa Jurídica				10.000,00	10.000,00
3.3.90.40	Serviços de Tecnologia da Informação e Comunicação - Pessoa Jurídica				1.000,00	1.000,00
3.3.90.47	Obrigações Tributárias e Contributivas				2.000,00	2.000,00
8 243 806 2.581	APOIO AO CONSELHO TUTELAR DA CRIANÇA E DO ADOLESCENTE				137.000,00	137.000,00
3.1.90.04	Contratação por Tempo Determinado				1.000,00	1.000,00
3.1.90.11	Vencimentos e Vantagens Fixas – Pessoal Civil				92.000,00	92.000,00
3.1.90.13	Obrigações Patronais				20.000,00	20.000,00
3.1.90.94	Indenizações e Restituições Trabalhistas				1.000,00	1.000,00
3.1.90.96	Ressarcimento de Despesas de Pessoal Requisitado				1.000,00	1.000,00
3.1.91.13	Obrigações Patronais				5.000,00	5.000,00
3.3.90.08	Outros Benefícios Assistenciais do servidor e do militar				1.000,00	1.000,00
3.3.90.14	Diárias – Civil				4.000,00	4.000,00
3.3.90.30	Material de Consumo				2.000,00	2.000,00

Documento Assinado Digitalmente por: JOAO LUCAS DA SILVA CAVALCANTE  
Acesse em: https://eic.ice.pe.gov.br/epp/validaDoc.seam Código do documento: f3a72b8b-c22-42b4-994f-bb6982332e09





# MUNICÍPIO DE BOM CONSELHO

RUA VIDAL DE NEGREIROS, 43 - CENTRO - 55.330-000 - Bom Conselho/ PE  
CNPJ: 11.285.954/0001-04

Usuário: Alison Antonio da Costa	Chave de Autenticação 1509-5286-880	Página 49 / 57
----------------------------------	--	-------------------

## Anexo 6 da Lei Nº 4.320/64 - Programa de Trabalho

Valores em R\$ - Período: Orçamento/2023

Unidade Orçamentária: 14001 - FUNDECA - FUNDO DE DEFESA DOS DIREITOS DA CRIANÇA

Código	Especificação	Não Orçamentária	Operação Especial	Projetos	Atividades	Total
3.3.90.33	Passagens e Despesas com Locomoção				2.000,00	2.000,00
3.3.90.36	Outros Serviços de Terceiros – Pessoa Física				2.000,00	2.000,00
3.3.90.39	Outros Serviços de Terceiros - Pessoa Jurídica				5.000,00	5.000,00
3.3.90.47	Obrigações Tributárias e Contributivas				1.000,00	1.000,00
8 243 808	APOIO A ENTIDADES SEM FINS LUCRATIVOS				25.000,00	25.000,00
8 243 808 2.582	CONTRIBUIÇÕES E SUBVENÇÕES SOCIAIS À ENTIDADES ASSISTENCIAIS				25.000,00	25.000,00
3.3.50.41	Contribuições				20.000,00	20.000,00
3.3.50.43	Subvenções Sociais				5.000,00	5.000,00
28	Encargos Especiais		2.000,00			2.000,00
28 846	Outros Encargos Especiais		2.000,00			2.000,00
28 846 806	APOIO AO CONSELHO TUTELAR		2.000,00			2.000,00
28 846 806 0.106	SENTENÇAS JUDICIAIS E PRECATÓRIOS - FUNDECA		2.000,00			2.000,00
3.1.90.91	Sentenças Judiciais		1.000,00			1.000,00
3.3.90.91	Sentenças Judiciais		1.000,00			1.000,00
<b>Total da Unidade Orçamentária</b>			<b>2.000,00</b>	<b>10.000,00</b>	<b>205.000,00</b>	<b>217.000,00</b>
<b>Total da Unidade Gestora</b>			<b>2.000,00</b>	<b>10.000,00</b>	<b>205.000,00</b>	<b>217.000,00</b>

Unidade Gestora: 5-Fundo Municipal de Educação de Bom Conselho

Unidade Orçamentária: 11001 - GABINETE DO SECRETÁRIO

Código	Especificação	Não Orçamentária	Operação Especial	Projetos	Atividades	Total
12	Educação			2.102.000,00	11.769.450,00	13.871.450,00
12 306	Alimentação e Nutrição				811.000,00	811.000,00
12 306 1216	ALIMENTAÇÃO ESCOLAR				811.000,00	811.000,00
12 306 1216 2.130	ALIMENTAÇÃO SUPLEMENTAR PARA ESTUDANTES				811.000,00	811.000,00
3.3.90.30	Material de Consumo				811.000,00	811.000,00
12 361	Ensino Fundamental			1.655.000,00	8.977.750,00	10.632.750,00
12 361 1201	PROMOÇÃO E QUALIFICAÇÃO DO ENSINO FUNDAMENTAL			1.655.000,00	5.409.750,00	7.064.750,00
12 361 1201 1.127	CONSTRUÇÃO, REFORMA, AMPLIAÇÃO E AQUISIÇÃO DE EQUIPAMENTOS DIVERSOS PARA O ENSINO FUNDAMENTAL			1.655.000,00		1.655.000,00
4.4.90.51	Obras e Instalações			1.050.000,00		1.050.000,00
4.4.90.52	Equipamentos e Material Permanente			375.000,00		375.000,00
4.4.90.61	Aquisição de Imóveis			190.000,00		190.000,00
4.5.90.61	Aquisição de Imóveis			40.000,00		40.000,00
12 361 1201 2.129	APOIO ADMINISTRATIVO ÀS AÇÕES DA SECRETARIA MUNICIPAL DE EDUCAÇÃO, CULTURA, ESPORTES, LAZER, JUVENTUDE E TURISMO				5.383.750,00	5.383.750,00
3.1.90.04	Contratação por Tempo Determinado				70.000,00	70.000,00
3.1.90.11	Vencimentos e Vantagens Fixas – Pessoal Civil				2.900.750,00	2.900.750,00
3.1.90.13	Obrigações Patronais				110.000,00	110.000,00
3.1.90.94	Indenizações e Restituições Trabalhistas				1.000,00	1.000,00
3.1.90.96	Ressarcimento de Despesas de Pessoal Requisitado				8.000,00	8.000,00
3.1.91.13	Obrigações Patronais				250.000,00	250.000,00
3.3.90.08	Outros Benefícios Assistenciais do servidor e do militar				13.000,00	13.000,00
3.3.90.14	Diárias – Civil				10.000,00	10.000,00
3.3.90.30	Material de Consumo				562.000,00	562.000,00

Documento assinado digitalmente por: JOAO LUCAS DA SILVA CAVALCANTE  
Código do documento: f3a72b8b-c22-42b4-994f-bb6982332e09





# MUNICÍPIO DE BOM CONSELHO

RUA VIDAL DE NEGREIROS, 43 - CENTRO - 55.330-000 - Bom Conselho/ PE  
CNPJ: 11.285.954/0001-04

Usuário: Alison Antonio da Costa

Chave de Autenticação  
1509-5286-880

Página  
50 / 57

## Anexo 6 da Lei Nº 4.320/64 - Programa de Trabalho

Valores em R\$ - Período: Orçamento/2023

### Unidade Orçamentária: 11001 - GABINETE DO SECRETÁRIO

Código	Especificação	Não Orçamentária	Operação Especial	Projetos	Atividades	Total
	3.3.90.31	Premiações Culturais, Artísticas, Científicas, Desportivas e Outras			8.000,00	8.000,00
	3.3.90.33	Passagens e Despesas com Locomoção			12.000,00	12.000,00
	3.3.90.35	Serviços de Consultoria			20.000,00	20.000,00
	3.3.90.36	Outros Serviços de Terceiros – Pessoa Física			400.000,00	400.000,00
	3.3.90.39	Outros Serviços de Terceiros - Pessoa Jurídica			968.000,00	968.000,00
	3.3.90.40	Serviços de Tecnologia da Informação e Comunicação - Pessoa Jurídica			3.000,00	3.000,00
	3.3.90.47	Obrigações Tributárias e Contributivas			8.000,00	8.000,00
	3.3.90.92	Despesas de Exercícios Anteriores			8.000,00	8.000,00
12 361 1201 2.187	MANUTENÇÃO DE AÇÕES DE FORMAÇÃO E QUALIFICAÇÃO DOS PROFISSIONAIS DA EDUCAÇÃO MUNICIPAL				26.000,00	26.000,00
	3.3.90.36	Outros Serviços de Terceiros – Pessoa Física			8.000,00	8.000,00
	3.3.90.39	Outros Serviços de Terceiros - Pessoa Jurídica			18.000,00	18.000,00
12 361 1202	TRANSPORTE ESCOLAR DE QUALIDADE				3.333.000,00	3.333.000,00
12 361 1202 2.133	MANUTENÇÃO DO TRANSPORTE ESCOLAR				3.333.000,00	3.333.000,00
	3.3.90.30	Material de Consumo			728.000,00	728.000,00
	3.3.90.36	Outros Serviços de Terceiros – Pessoa Física			280.000,00	280.000,00
	3.3.90.39	Outros Serviços de Terceiros - Pessoa Jurídica			2.310.000,00	2.310.000,00
	3.3.90.40	Serviços de Tecnologia da Informação e Comunicação - Pessoa Jurídica			5.000,00	5.000,00
	3.3.90.47	Obrigações Tributárias e Contributivas			10.000,00	10.000,00
12 361 1203	DINHEIRO DIRETO NA ESCOLA (PDDE)				19.000,00	19.000,00
12 361 1203 2.917	EXECUÇÃO DO PROGRAMA DINHEIRO DIRETO NA ESCOLA -PDDE				19.000,00	19.000,00
	3.3.90.39	Outros Serviços de Terceiros - Pessoa Jurídica			10.000,00	10.000,00
	3.3.90.41	Contribuições			9.000,00	9.000,00
12 361 1205	EDUCAÇÃO ESPECIAL				216.000,00	216.000,00
12 361 1205 2.138	MANUTENÇÃO DA EDUCAÇÃO ESPECIAL				216.000,00	216.000,00
	3.1.90.04	Contratação por Tempo Determinado			75.000,00	75.000,00
	3.1.90.11	Vencimentos e Vantagens Fixas – Pessoal Civil			75.000,00	75.000,00
	3.1.90.13	Obrigações Patronais			20.000,00	20.000,00
	3.1.90.94	Indenizações e Restituições Trabalhistas			1.000,00	1.000,00
	3.1.90.96	Ressarcimento de Despesas de Pessoal Requisitado			1.000,00	1.000,00
	3.1.91.13	Obrigações Patronais			20.000,00	20.000,00
	3.3.90.08	Outros Benefícios Assistenciais do servidor e do militar			1.000,00	1.000,00
	3.3.90.30	Material de Consumo			9.000,00	9.000,00
	3.3.90.32	Material, Bem ou Serviço para Distribuição Gratuita			2.000,00	2.000,00
	3.3.90.36	Outros Serviços de Terceiros – Pessoa Física			5.000,00	5.000,00
	3.3.90.39	Outros Serviços de Terceiros - Pessoa Jurídica			5.000,00	5.000,00
	3.3.90.47	Obrigações Tributárias e Contributivas			2.000,00	2.000,00
12 363	Ensino Profissional			68.000,00		68.000,00
12 363 1213	ENSINO TÉCNICO PROFISSIONALIZANTE			68.000,00		68.000,00
12 363 1213 1.904	CONSTRUÇÃO DE ESCOLA PROFISSIONALIZANTE			68.000,00		68.000,00
	4.4.90.51	Obras e Instalações			68.000,00	68.000,00
12 364	Ensino Superior					
12 364 1208	TRANSPORTE ESCOLAR UNIVERSITÁRIO				1.243.700,00	1.243.700,00

Documentos digitalizados por: JOAO LUCAS DA SILVA CAVALCANTE  
Acesse em: https://eic.ice.pe.gov.br/portal/UnidadeDoc:seamCodigo do documento: f3a72b8b-c22-42b4-994f-bb6982332e09







# MUNICÍPIO DE BOM CONSELHO

RUA VIDAL DE NEGREIROS, 43 - CENTRO - 55.330-000 - Bom Conselho/ PE  
CNPJ: 11.285.954/0001-04

Usuário: Alison Antonio da Costa	Chave de Autenticação 1509-5286-880	Página 51 / 57
----------------------------------	--	-------------------

## Anexo 6 da Lei Nº 4.320/64 - Programa de Trabalho

Valores em R\$ - Período: Orçamento/2023

### Unidade Orçamentária: 11001 - GABINETE DO SECRETÁRIO

Código	Especificação	Não Orçamentária	Operação Especial	Projetos	Atividades	Total
12 364 1208 2.197	MANUTENÇÃO DO TRANSPORTE UNIVERSITÁRIO				1.243.700,00	1.243.700,00
	3.3.90.18 Auxílio Financeiro a Estudantes				10.000,00	10.000,00
	3.3.90.30 Material de Consumo				9.700,00	9.700,00
	3.3.90.36 Outros Serviços de Terceiros – Pessoa Física				8.000,00	8.000,00
	3.3.90.39 Outros Serviços de Terceiros - Pessoa Jurídica				1.200.000,00	1.200.000,00
	3.3.90.47 Obrigações Tributárias e Contributivas				8.000,00	8.000,00
	3.3.90.49 Auxílio-Transporte				8.000,00	8.000,00
12 365	Educação Infantil			225.000,00	421.000,00	646.000,00
12 365 1210	DESENVOLVIMENTO DA EDUCAÇÃO INFANTIL			225.000,00	421.000,00	646.000,00
12 365 1210 1.134	REEQUIPAMENTO DA EDUCAÇÃO INFANTIL			85.000,00		85.000,00
	4.4.90.52 Equipamentos e Material Permanente			85.000,00		85.000,00
12 365 1210 1.155	CONSTRUÇÃO, AMPLIAÇÃO E RESTAURAÇÃO DE UNIDADES PRÉ-ESCOLARES			140.000,00		140.000,00
	4.4.90.51 Obras e Instalações			140.000,00		140.000,00
12 365 1210 2.135	MANUTENÇÃO DA EDUCAÇÃO INFANTIL				421.000,00	421.000,00
	3.1.90.04 Contratação por Tempo Determinado				25.000,00	25.000,00
	3.1.90.11 Vencimentos e Vantagens Fixas – Pessoal Civil				25.000,00	25.000,00
	3.1.90.13 Obrigações Patronais				20.000,00	20.000,00
	3.1.90.94 Indenizações e Restituições Trabalhistas				1.000,00	1.000,00
	3.1.90.96 Ressarcimento de Despesas de Pessoal Requisitado				1.000,00	1.000,00
	3.1.91.13 Obrigações Patronais				15.000,00	15.000,00
	3.3.90.08 Outros Benefícios Assistenciais do servidor e do militar				1.000,00	1.000,00
	3.3.90.14 Diárias – Civil				15.000,00	15.000,00
	3.3.90.30 Material de Consumo				275.000,00	275.000,00
	3.3.90.32 Material, Bem ou Serviço para Distribuição Gratuita				18.000,00	18.000,00
	3.3.90.36 Outros Serviços de Terceiros – Pessoa Física				10.000,00	10.000,00
	3.3.90.39 Outros Serviços de Terceiros - Pessoa Jurídica				10.000,00	10.000,00
	3.3.90.47 Obrigações Tributárias e Contributivas				5.000,00	5.000,00
12 366	Educação de Jovens e Adultos				316.000,00	316.000,00
12 366 1214	EDUCAÇÃO DE JOVENS E ADULTOS				316.000,00	316.000,00
12 366 1214 2.136	MANUTENÇÃO DA EDUCAÇÃO DE JOVENS E ADULTOS				316.000,00	316.000,00
	3.1.90.04 Contratação por Tempo Determinado				30.000,00	30.000,00
	3.1.90.11 Vencimentos e Vantagens Fixas – Pessoal Civil				60.000,00	60.000,00
	3.1.90.13 Obrigações Patronais				80.000,00	80.000,00
	3.1.90.94 Indenizações e Restituições Trabalhistas				2.000,00	2.000,00
	3.1.90.96 Ressarcimento de Despesas de Pessoal Requisitado				2.000,00	2.000,00
	3.1.91.13 Obrigações Patronais				18.000,00	18.000,00
	3.3.90.08 Outros Benefícios Assistenciais do servidor e do militar				1.000,00	1.000,00
	3.3.90.30 Material de Consumo				45.000,00	45.000,00
	3.3.90.32 Material, Bem ou Serviço para Distribuição Gratuita				10.000,00	10.000,00
	3.3.90.36 Outros Serviços de Terceiros – Pessoa Física				18.000,00	18.000,00
	3.3.90.39 Outros Serviços de Terceiros - Pessoa Jurídica				10.000,00	10.000,00
	3.3.90.47 Obrigações Tributárias e Contributivas				10.000,00	10.000,00
12 367	Educação Especial				154.000,00	154.000,00

Documento assinado digitalmente por: JOAO LUCAS DA SILVA CAVALCANTE  
Acesse em: https://eic.ice.pe.gov.br/epp/validaDoc.seam Código do documento: f3a72b8b-c22-42b4-994f-bb6982332e09





# MUNICÍPIO DE BOM CONSELHO

RUA VIDAL DE NEGREIROS, 43 - CENTRO - 55.330-000 - Bom Conselho/ PE  
CNPJ: 11.285.954/0001-04

Usuário: Alison Antonio da Costa	Chave de Autenticação 1509-5286-880	Página 52 / 57
----------------------------------	--	-------------------

## Anexo 6 da Lei Nº 4.320/64 - Programa de Trabalho

Valores em R\$ - Período: Orçamento/2023

### Unidade Orçamentária: 11001 - GABINETE DO SECRETÁRIO

Código	Especificação	Não Orçamentária	Operação Especial	Projetos	Atividades	Total
12 367 1205	EDUCAÇÃO ESPECIAL			154.000,00		154.000,00
12 367 1205 1.137	REEQUIPAMENTO DA EDUCAÇÃO ESPECIAL			154.000,00		154.000,00
4.4.90.52	Equipamentos e Material Permanente			154.000,00		154.000,00

#### Total da Unidade Orçamentária

**2.102.000,00      11.769.450,00      13.871.450,00**

### Unidade Orçamentária: 11002 - DIRETORIAS DE POLÍTICA PEDAGÓGICA E DE EDUCAÇÃO DO CAMPO

Código	Especificação	Não Orçamentária	Operação Especial	Projetos	Atividades	Total
12	Educação				17.000,00	17.000,00
12 363	Ensino Profissional				17.000,00	17.000,00
12 363 409	GESTÃO DAS ATIVIDADES DA SECRETARIA MUNICIPAL DE EDUCAÇÃO, CULTURA, ESPORTES, LAZER, JUVENTUDE E TURISMO				17.000,00	17.000,00
12 363 409 2.923	MANUTENÇÃO DO CURSO DE IDIOMAS				17.000,00	17.000,00
3.1.90.04	Contratação por Tempo Determinado				2.000,00	2.000,00
3.1.90.11	Vencimentos e Vantagens Fixas – Pessoal Civil				2.000,00	2.000,00
3.1.90.13	Obrigações Patronais				1.000,00	1.000,00
3.1.90.94	Indenizações e Restituições Trabalhistas				1.000,00	1.000,00
3.1.90.96	Ressarcimento de Despesas de Pessoal Requisitado				1.000,00	1.000,00
3.1.91.13	Obrigações Patronais				1.000,00	1.000,00
3.3.90.08	Outros Benefícios Assistenciais do servidor e do militar				1.000,00	1.000,00
3.3.90.30	Material de Consumo				2.000,00	2.000,00
3.3.90.35	Serviços de Consultoria				1.000,00	1.000,00
3.3.90.36	Outros Serviços de Terceiros – Pessoa Física				2.000,00	2.000,00
3.3.90.39	Outros Serviços de Terceiros - Pessoa Jurídica				2.000,00	2.000,00
3.3.90.47	Obrigações Tributárias e Contributivas				1.000,00	1.000,00
19	Ciência e Tecnologia				30.000,00	30.000,00
19 363	Ensino Profissional				30.000,00	30.000,00
19 363 1213	ENSINO TÉCNICO PROFISSIONALIZANTE				30.000,00	30.000,00
19 363 1213 2.918	IMPLANTAÇÃO E MANUTENÇÃO DE CURSOS NA ÁREA DE INFORMÁTICA				30.000,00	30.000,00
3.1.90.04	Contratação por Tempo Determinado				5.000,00	5.000,00
3.1.90.11	Vencimentos e Vantagens Fixas – Pessoal Civil				2.000,00	2.000,00
3.1.90.13	Obrigações Patronais				1.000,00	1.000,00
3.1.90.94	Indenizações e Restituições Trabalhistas				1.000,00	1.000,00
3.1.90.96	Ressarcimento de Despesas de Pessoal Requisitado				1.000,00	1.000,00
3.1.91.13	Obrigações Patronais				1.000,00	1.000,00
3.3.90.08	Outros Benefícios Assistenciais do servidor e do militar				1.000,00	1.000,00
3.3.90.30	Material de Consumo				2.000,00	2.000,00
3.3.90.35	Serviços de Consultoria				2.000,00	2.000,00
3.3.90.36	Outros Serviços de Terceiros – Pessoa Física				3.000,00	3.000,00
3.3.90.39	Outros Serviços de Terceiros - Pessoa Jurídica				10.000,00	10.000,00
3.3.90.47	Obrigações Tributárias e Contributivas				1.000,00	1.000,00

#### Total da Unidade Orçamentária

**47.000,00**

### Unidade Orçamentária: 11003 - DIRETORIAS DE ADMINISTRAÇÃO, CONTÁBIL E DE PRESTAÇÃO DE CONTAS

Código	Especificação	Não Orçamentária	Operação Especial	Projetos	Atividades	Total
28	Encargos Especiais					244.700,00



Documento Assinado Digitalmente por: JOAO LUCAS DA SILVA CAVALCANTE  
Acesse em: https://eictec.ce.gov.br/cpp/validaDoc.seam?codigo\_documento=13a72b8b-e22-42b4-994f-bbc6e82332e0



# MUNICÍPIO DE BOM CONSELHO

RUA VIDAL DE NEGREIROS, 43 - CENTRO - 55.330-000 - Bom Conselho/ PE  
CNPJ: 11.285.954/0001-04

Usuário: Alison Antonio da Costa	Chave de Autenticação 1509-5286-880	Página 53 / 57
----------------------------------	--	-------------------

## Anexo 6 da Lei Nº 4.320/64 - Programa de Trabalho

Valores em R\$ - Período: Orçamento/2023

### Unidade Orçamentária: 11003 - DIRETORIAS DE ADMINISTRAÇÃO, CONTÁBIL E DE PRESTAÇÃO DE CONTAS

Código	Especificação	Não Orçamentária	Operação Especial	Projetos	Atividades	Total
28 843	Serviço da Dívida Interna		110.000,00			110.000,00
28 843 409	GESTÃO DAS ATIVIDADES DA SECRETARIA MUNICIPAL DE EDUCAÇÃO, CULTURA, ESPORTES, LAZER, JUVENTUDE E TURISMO		110.000,00			110.000,00
28 843 409 0.304	AMORTIZAÇÃO DE DÍVIDAS PÚBLICAS - EDUCAÇÃO		110.000,00			110.000,00
	3.2.90.21 Juros sobre a Dívida por Contrato		15.000,00			15.000,00
	4.6.90.71 Principal da Dívida Contratual Resgatado		50.000,00			50.000,00
	4.6.91.71 Principal da Dívida Contratual Resgatado		45.000,00			45.000,00
28 846	Outros Encargos Especiais		134.700,00			134.700,00
28 846 1201	PROMOÇÃO E QUALIFICAÇÃO DO ENSINO FUNDAMENTAL		134.700,00			134.700,00
28 846 1201 0.107	SENTENÇAS JUDICIAIS E PRECATÓRIOS - EDUCAÇÃO		134.700,00			134.700,00
	3.1.90.91 Sentenças Judiciais		70.000,00			70.000,00
	3.3.90.91 Sentenças Judiciais		64.700,00			64.700,00
<b>Total da Unidade Orçamentária</b>			<b>244.700,00</b>			<b>244.700,00</b>

### Unidade Orçamentária: 14006 - FUNDEB

Código	Especificação	Não Orçamentária	Operação Especial	Projetos	Atividades	Total
12	Educação			2.350.000,00	42.855.000,00	45.205.000,00
12 361	Ensino Fundamental			1.585.000,00	36.735.000,00	38.320.000,00
12 361 1201	PROMOÇÃO E QUALIFICAÇÃO DO ENSINO FUNDAMENTAL			1.585.000,00	36.735.000,00	38.320.000,00
12 361 1201 1.171	CONSTRUÇÃO, AMPLIAÇÃO E RESTAURAÇÃO DE UNIDADES ESCOLARES COM RECURSOS DO FUNDEB			1.235.000,00		1.235.000,00
	4.4.90.51 Obras e Instalações			1.090.000,00		1.090.000,00
	4.4.90.61 Aquisição de Imóveis			145.000,00		145.000,00
12 361 1201 1.784	REEQUIPAMENTO DO ENSINO FUNDAMENTAL COM RECURSOS DO FUNDEB			350.000,00		350.000,00
	4.4.90.52 Equipamentos e Material Permanente			350.000,00		350.000,00
12 361 1201 2.950	MANUTENÇÃO DO ENSINO FUNDAMENTAL - FUNDEB - PROFISSIONAIS DA EDUCAÇÃO				28.990.580,00	28.990.580,00
	3.1.90.04 Contratação por Tempo Determinado				5.145.700,00	5.145.700,00
	3.1.90.11 Vencimentos e Vantagens Fixas – Pessoal Civil				15.062.880,00	15.062.880,00
	3.1.90.13 Obrigações Patronais				1.350.000,00	1.350.000,00
	3.1.90.94 Indenizações e Restituições Trabalhistas				50.000,00	50.000,00
	3.1.90.96 Ressarcimento de Despesas de Pessoal Requisitado				22.000,00	22.000,00
	3.1.91.13 Obrigações Patronais				7.350.000,00	7.350.000,00
	3.3.90.08 Outros Benefícios Assistenciais do servidor e do militar				10.000,00	10.000,00
12 361 1201 2.952	MANUTENÇÃO DO ENSINO FUNDAMENTAL COM RECURSOS DO FUNDEB - OUTRAS DESPESAS				7.744.420,00	7.744.420,00
	3.1.90.04 Contratação por Tempo Determinado				595.300,00	595.300,00
	3.1.90.11 Vencimentos e Vantagens Fixas – Pessoal Civil				776.000,00	776.000,00
	3.1.90.13 Obrigações Patronais				380.000,00	380.000,00
	3.1.90.94 Indenizações e Restituições Trabalhistas				10.000,00	10.000,00
	3.1.90.96 Ressarcimento de Despesas de Pessoal Requisitado				10.000,00	10.000,00
	3.1.91.13 Obrigações Patronais				8.000,00	8.000,00
	3.3.90.08 Outros Benefícios Assistenciais do servidor e do militar				8.000,00	8.000,00
	3.3.90.14 Diárias – Civil				70.000,00	70.000,00
	3.3.90.30 Material de Consumo				2.124.120,00	2.124.120,00

Documento Assinado Digitalmente por: JOAO LUCAS DA SILVA CAVALCANTE  
Assinado em: 2023/08/08 10:58:00  
Acesse em: https://tce.ce.gov.br/epp/validaDoc.seam Código do documento: f3a72b8b-c22-42b4-994f-bb6982332e09





# MUNICÍPIO DE BOM CONSELHO

RUA VIDAL DE NEGREIROS, 43 - CENTRO - 55.330-000 - Bom Conselho/ PE  
CNPJ: 11.285.954/0001-04

Usuário: Alison Antonio da Costa	Chave de Autenticação 1509-5286-880	Página 54 / 57
----------------------------------	--	-------------------

## Anexo 6 da Lei Nº 4.320/64 - Programa de Trabalho

Valores em R\$ - Período: Orçamento/2023

### Unidade Orçamentária: 14006 - FUNDEB

Código	Especificação	Não Orçamentária	Operação Especial	Projetos	Atividades	Total
3.3.90.32	Material, Bem ou Serviço para Distribuição Gratuita				75.000,00	75.000,00
3.3.90.36	Outros Serviços de Terceiros – Pessoa Física				670.000,00	670.000,00
3.3.90.39	Outros Serviços de Terceiros - Pessoa Jurídica				2.571.000,00	2.571.000,00
3.3.90.40	Serviços de Tecnologia da Informação e Comunicação - Pessoa Jurídica				15.000,00	15.000,00
3.3.90.47	Obrigações Tributárias e Contributivas				55.000,00	55.000,00
12 365	Educação Infantil			690.000,00	6.120.000,00	6.810.000,00
12 365 1210	DESENVOLVIMENTO DA EDUCAÇÃO INFANTIL			690.000,00	6.120.000,00	6.810.000,00
12 365 1210 1.787	CONSTRUÇÃO, AMPLIAÇÃO E REESTRUTURAÇÃO DE UNIDADE PRÉ-ESCOLARES COM RECURSOS DO FUNDEB			430.000,00		430.000,00
4.4.90.51	Obras e Instalações			430.000,00		430.000,00
12 365 1210 1.788	REEQUIPAMENTO DA EDUCAÇÃO INFANTIL COM RECURSO DO FUNDEB			260.000,00		260.000,00
4.4.90.52	Equipamentos e Material Permanente			260.000,00		260.000,00
12 365 1210 2.951	MANUTENÇÃO DA EDUCAÇÃO INFANTIL COM RECURSOS DO FUNDEB - PROFISSIONAIS DA EDUCAÇÃO				4.684.400,00	4.684.400,00
3.1.90.04	Contratação por Tempo Determinado				830.700,00	830.700,00
3.1.90.11	Vencimentos e Vantagens Fixas – Pessoal Civil				2.500.000,00	2.500.000,00
3.1.90.13	Obrigações Patronais				170.700,00	170.700,00
3.1.90.94	Indenizações e Restituições Trabalhistas				12.000,00	12.000,00
3.1.90.96	Ressarcimento de Despesas de Pessoal Requisitado				6.000,00	6.000,00
3.1.91.13	Obrigações Patronais				1.160.000,00	1.160.000,00
3.3.90.08	Outros Benefícios Assistenciais do servidor e do militar				5.000,00	5.000,00
12 365 1210 2.952	MANUTENÇÃO DO ENSINO FUNDAMENTAL COM RECURSOS DO FUNDEB - OUTRAS DESPESAS				1.435.600,00	1.435.600,00
3.1.90.04	Contratação por Tempo Determinado				500.000,00	500.000,00
3.1.90.11	Vencimentos e Vantagens Fixas – Pessoal Civil				180.000,00	180.000,00
3.1.90.13	Obrigações Patronais				133.000,00	133.000,00
3.1.90.94	Indenizações e Restituições Trabalhistas				22.000,00	22.000,00
3.1.90.96	Ressarcimento de Despesas de Pessoal Requisitado				16.300,00	16.300,00
3.1.91.13	Obrigações Patronais				211.000,00	211.000,00
3.3.90.08	Outros Benefícios Assistenciais do servidor e do militar				1.000,00	1.000,00
3.3.90.14	Diárias – Civil				22.000,00	22.000,00
3.3.90.30	Material de Consumo				146.000,00	146.000,00
3.3.90.32	Material, Bem ou Serviço para Distribuição Gratuita				17.000,00	17.000,00
3.3.90.36	Outros Serviços de Terceiros – Pessoa Física				76.000,00	76.000,00
3.3.90.39	Outros Serviços de Terceiros - Pessoa Jurídica				82.000,00	82.000,00
3.3.90.40	Serviços de Tecnologia da Informação e Comunicação - Pessoa Jurídica				3.000,00	3.000,00
3.3.90.47	Obrigações Tributárias e Contributivas				26.300,00	26.300,00
12 367	Educação Especial			75.000,00		75.000,00
12 367 1201	PROMOÇÃO E QUALIFICAÇÃO DO ENSINO FUNDAMENTAL			75.000,00		75.000,00
12 367 1201 1.783	REEQUIPAMENTO DA EDUCAÇÃO ESPECIAL			75.000,00		75.000,00
4.4.90.52	Equipamentos e Material Permanente			75.000,00		75.000,00

**Total da Unidade Orçamentária**

**Total da Unidade Gestora**

**244.700,00**

**244.700,00**

**4.452.000,00**

**4.452.000,00**

**42.855.000,00**

**42.855.000,00**

Unidade Gestora:

**6-Fundo de Previdência do Município de Bom Conselho**



Documentos Assinados Digitalmente por JOAO LUIZ SILVA CAVALCANTE  
Acesse em: https://cdec.rec.pe.gov.br/cpp/validaDoc.seam Código do documento: f3a72b8b-ce22-42b4-994f-bb-e982332c09



# MUNICÍPIO DE BOM CONSELHO

RUA VIDAL DE NEGREIROS, 43 - CENTRO - 55.330-000 - Bom Conselho/ PE  
CNPJ: 11.285.954/0001-04

Usuário: Alison Antonio da Costa	Chave de Autenticação 1509-5286-880	Página 55 / 57
----------------------------------	--	-------------------

## Anexo 6 da Lei Nº 4.320/64 - Programa de Trabalho

Valores em R\$ - Período: Orçamento/2023

### Unidade Orçamentária: 14004-RPPS - FUNDO MUNICIPAL DE PREVIDÊNCIA

Código	Especificação	Não Orçamentária	Operação Especial	Projetos	Atividades	Total
4	Administração			35.000,00	633.300,00	668.300,00
4 122	Administração Geral			35.000,00	633.300,00	668.300,00
4 122 901	GESTÃO ADMINISTRATIVA DO RPPS			35.000,00	633.300,00	668.300,00
4 122 901 1.600	EXECUÇÃO DE OBRAS, AQUISIÇÃO DE MÓVEIS, MÁQUINAS E EQUIPAMENTOS DIVERSOS			35.000,00		35.000,00
	4.4.90.51 Obras e Instalações			10.000,00		10.000,00
	4.4.90.52 Equipamentos e Material Permanente			15.000,00		15.000,00
	4.4.90.61 Aquisição de Imóveis			10.000,00		10.000,00
4 122 901 2.501	CAPACITAÇÃO, TREINAMENTO E QUALIFICAÇÃO DE AGENTES PÚBLICOS MUNICIPAIS DO RPPS, INCLUSIVE CONSELHEIROS MUNICIPAIS				65.000,00	65.000,00
	3.3.90.14 Diárias – Civil				20.000,00	20.000,00
	3.3.90.30 Material de Consumo				5.000,00	5.000,00
	3.3.90.33 Passagens e Despesas com Locomoção				10.000,00	10.000,00
	3.3.90.36 Outros Serviços de Terceiros – Pessoa Física				10.000,00	10.000,00
	3.3.90.39 Outros Serviços de Terceiros - Pessoa Jurídica				20.000,00	20.000,00
4 122 901 2.941	GESTÃO ADMINISTRATIVA DO RPPS				568.300,00	568.300,00
	3.1.90.04 Contratação por Tempo Determinado				5.000,00	5.000,00
	3.1.90.11 Vencimentos e Vantagens Fixas – Pessoal Civil				5.000,00	5.000,00
	3.1.90.13 Obrigações Patronais				2.200,00	2.200,00
	3.1.90.91 Sentenças Judiciais				2.000,00	2.000,00
	3.1.90.93 Indenizações e Restituições				2.000,00	2.000,00
	3.1.90.94 Indenizações e Restituições Trabalhistas				2.000,00	2.000,00
	3.1.91.13 Obrigações Patronais				6.100,00	6.100,00
	3.3.90.14 Diárias – Civil				10.000,00	10.000,00
	3.3.90.30 Material de Consumo				20.000,00	20.000,00
	3.3.90.33 Passagens e Despesas com Locomoção				10.000,00	10.000,00
	3.3.90.35 Serviços de Consultoria				200.000,00	200.000,00
	3.3.90.36 Outros Serviços de Terceiros – Pessoa Física				120.000,00	120.000,00
	3.3.90.39 Outros Serviços de Terceiros - Pessoa Jurídica				170.000,00	170.000,00
	3.3.90.47 Obrigações Tributárias e Contributivas				5.000,00	5.000,00
	3.3.90.91 Sentenças Judiciais				2.000,00	2.000,00
	3.3.90.92 Despesas de Exercícios Anteriores				5.000,00	5.000,00
	3.3.90.93 Indenizações e Restituições				2.000,00	2.000,00
9	Previdência Social				18.615.200,00	18.615.200,00
9 272	Previdência do Regime Estatutário				18.615.200,00	18.615.200,00
9 272 902	MANUTENÇÃO DAS ATIVIDADES PREVIDENCIÁRIAS DO RPPS				18.615.200,00	18.615.200,00
9 272 902 2.503	MANUTENÇÃO DAS ATIVIDADES PREVIDENCIÁRIAS DO RPPS (DESPESAS COM APOSENTADORIAS E PENSÕES) - FOLHA DE RESPONSABILIDADE DO RPPS				18.615.200,00	18.615.200,00
	3.1.90.01 Aposentadorias, Reserva Remunerada e Reformas				16.510.200,00	16.510.200,00
	3.1.90.03 Pensões				2.100.000,00	2.100.000,00
	3.3.90.92 Despesas de Exercícios Anteriores				5.000,00	5.000,00
28	Encargos Especiais				50.000,00	50.000,00
28 843	Serviço da Dívida Interna				30.000,00	30.000,00
28 843 902	MANUTENÇÃO DAS ATIVIDADES PREVIDENCIÁRIAS DO RPPS				30.000,00	30.000,00

Documento Assinado Digitalmente por: JOAO LUCAS DA SILVA CAVALCANTE





# MUNICÍPIO DE BOM CONSELHO

RUA VIDAL DE NEGREIROS, 43 - CENTRO - 55.330-000 - Bom Conselho/ PE  
CNPJ: 11.285.954/0001-04

Usuário: Alison Antonio da Costa	Chave de Autenticação 1509-5286-880	Página 56 / 57
----------------------------------	--	-------------------

## Anexo 6 da Lei Nº 4.320/64 - Programa de Trabalho

Valores em R\$ - Período: Orçamento/2023

### Unidade Orçamentária: 14004-RPPS - FUNDO MUNICIPAL DE PREVIDÊNCIA

Código	Especificação	Não Orçamentária	Operação Especial	Projetos	Atividades	Total
28 843 902 0.302	AMORTIZAÇÃO DE DÍVIDAS PÚBLICAS		8.800,00			8.800,00
4.6.90.71	Principal da Dívida Contratual Resgatado		8.800,00			8.800,00
28 843 902 2.101	PRECATÓRIOS E SENTENÇAS JUDICIAIS DO RPPS				20.000,00	20.000,00
3.1.90.91	Sentenças Judiciais				10.000,00	10.000,00
3.3.90.91	Sentenças Judiciais				10.000,00	10.000,00
28 843 902 4.2	COMPENSAÇÃO FINANCEIRA ENTRE REGIMES (RPPS/RGPS)				10.000,00	10.000,00
3.3.20.98	Compensações ao RGPS				10.000,00	10.000,00
28 846	Outros Encargos Especiais				20.000,00	20.000,00
28 846 902	MANUTENÇÃO DAS ATIVIDADES PREVIDENCIÁRIAS DO RPPS				20.000,00	20.000,00
28 846 902 2.100	INDENIZAÇÕES E RESTITUIÇÕES DO RPPS				20.000,00	20.000,00
3.1.90.93	Indenizações e Restituições				10.000,00	10.000,00
3.3.90.93	Indenizações e Restituições				10.000,00	10.000,00
99	Reserva de Contingência				500.000,00	500.000,00
99 999	Reserva de Contingência				500.000,00	500.000,00
99 999 902	MANUTENÇÃO DAS ATIVIDADES PREVIDENCIÁRIAS DO RPPS				500.000,00	500.000,00
99 999 902 2.999	RESERVA DE CONTINGÊNCIA				500.000,00	500.000,00
9.9.99.99	A Classificar				500.000,00	500.000,00
<b>Total da Unidade Orçamentária</b>			<b>8.800,00</b>	<b>35.000,00</b>	<b>19.798.500,00</b>	<b>19.842.300,00</b>
<b>Total da Unidade Gestora</b>			<b>8.800,00</b>	<b>35.000,00</b>	<b>19.798.500,00</b>	<b>19.842.300,00</b>

### Unidade Gestora: 7 - Câmara Municipal de Bom Conselho

### Unidade Orçamentária: 1001 - CÂMARA MUNICIPAL

Código	Especificação	Não Orçamentária	Operação Especial	Projetos	Atividades	Total
1	Legislativa			565.000,00	4.935.000,00	5.500.000,00
1 31	Ação Legislativa			565.000,00	4.935.000,00	5.500.000,00
1 31 111	ATIVIDADES LEGISLATIVAS			565.000,00	4.935.000,00	5.500.000,00
1 31 111 1.1	AQUISIÇÃO DE VEICULO PARA CÂMARA			200.000,00		200.000,00
4.4.90.52	Equipamentos e Material Permanente			200.000,00		200.000,00
1 31 111 1.4	CONTRUÇÃO, REFORMA E AMPLIAÇÃO DO PRÉDIO DA CÂMARA			320.000,00		320.000,00
4.4.90.51	Obras e Instalações			320.000,00		320.000,00
1 31 111 1.930	AQUISIÇÃO DE MÓVEIS, MAQUINAS E EQUIPAMENTOS DIVERSOS PARA A CÂMARA			45.000,00		45.000,00
4.4.90.52	Equipamentos e Material Permanente			45.000,00		45.000,00
1 31 111 2.1	MANUTENÇÃO DAS ATIVIDADES LEGISLATIVAS				2.345.000,00	2.345.000,00
3.1.90.11	Vencimentos e Vantagens Fixas – Pessoal Civil				1.700.000,00	1.700.000,00
3.1.90.13	Obrigações Patronais				350.000,00	350.000,00
3.3.90.14	Diárias – Civil				145.000,00	145.000,00
3.3.90.33	Passagens e Despesas com Locomoção				150.000,00	150.000,00
1 31 111 2.2	MANUTENÇÃO DOS SERVIÇOS ADMINISTRATIVOS DA CÂMARA				2.438.000,00	2.438.000,00
3.1.90.04	Contratação por Tempo Determinado				15.000,00	15.000,00
3.1.90.11	Vencimentos e Vantagens Fixas – Pessoal Civil				1.250.000,00	1.250.000,00
3.1.90.13	Obrigações Patronais				180.000,00	180.000,00
3.1.90.16	Outras Despesas Variáveis – Pessoal Civil				22.000,00	22.000,00
3.1.90.34	Outras Despesas de Pessoal decorrentes de Contratos de Terceirização				5.000,00	5.000,00

Documento Assinado Digitalmente por: JOAO LUCAS DA SILVA CAVALCANTE  
Acesse em: https://eic.ice.pe.gov.br/epp/validaDoc.seam Código do documento: f3a72b8b-c22-42b4-994f-bb6982332e09





# MUNICÍPIO DE BOM CONSELHO

RUA VIDAL DE NEGREIROS, 43 - CENTRO - 55.330-000 - Bom Conselho/ PE  
CNPJ: 11.285.954/0001-04

Usuário: Alison Antonio da Costa

Chave de Autenticação  
1509-5286-880

Página  
57 / 57

## Anexo 6 da Lei Nº 4.320/64 - Programa de Trabalho

Valores em R\$ - Período: Orçamento/2023

Unidade Orçamentária: 1001 - CÂMARA MUNICIPAL

Código	Especificação	Não Orçamentária	Operação Especial	Projetos	Atividades	Total
3.1.90.91	Sentenças Judiciais				5.000,00	5.000,00
3.1.90.92	Despesas de Exercícios Anteriores				10.000,00	10.000,00
3.1.90.94	Indenizações e Restituições Trabalhistas				15.000,00	15.000,00
3.1.90.96	Ressarcimento de Despesas de Pessoal Requisitado				10.000,00	10.000,00
3.1.91.13	Obrigações Patronais				160.000,00	160.000,00
3.3.90.08	Outros Benefícios Assistenciais do servidor e do militar				5.000,00	5.000,00
3.3.90.14	Diárias – Civil				40.000,00	40.000,00
3.3.90.30	Material de Consumo				150.000,00	150.000,00
3.3.90.33	Passagens e Despesas com Locomoção				20.000,00	20.000,00
3.3.90.35	Serviços de Consultoria				180.000,00	180.000,00
3.3.90.36	Outros Serviços de Terceiros – Pessoa Física				53.000,00	53.000,00
3.3.90.39	Outros Serviços de Terceiros - Pessoa Jurídica				220.000,00	220.000,00
3.3.90.40	Serviços de Tecnologia da Informação e Comunicação - Pessoa Jurídica				20.000,00	20.000,00
3.3.90.47	Obrigações Tributárias e Contributivas				16.000,00	16.000,00
3.3.90.91	Sentenças Judiciais				10.000,00	10.000,00
3.3.90.92	Despesas de Exercícios Anteriores				16.000,00	16.000,00
3.3.90.93	Indenizações e Restituições				36.000,00	36.000,00
1 31 111 2.3	<b>MANUTENÇÃO DAS ATIVIDADES DO CERIMONIAL</b>				<b>18.000,00</b>	<b>18.000,00</b>
3.3.90.30	Material de Consumo				6.000,00	6.000,00
3.3.90.36	Outros Serviços de Terceiros – Pessoa Física				6.000,00	6.000,00
3.3.90.39	Outros Serviços de Terceiros - Pessoa Jurídica				6.000,00	6.000,00
1 31 111 2.4	<b>MANUTENÇÃO DA CONTROLADORIA INTERNA</b>				<b>134.000,00</b>	<b>134.000,00</b>
3.1.90.11	Vencimentos e Vantagens Fixas – Pessoal Civil				96.000,00	96.000,00
3.1.90.13	Obrigações Patronais				20.000,00	20.000,00
3.1.91.13	Obrigações Patronais				6.000,00	6.000,00
3.3.90.14	Diárias – Civil				12.000,00	12.000,00
<b>Total da Unidade Orçamentária</b>				<b>565.000,00</b>	<b>4.935.000,00</b>	<b>5.500.000,00</b>
<b>Total da Unidade Gestora</b>				<b>565.000,00</b>	<b>4.935.000,00</b>	<b>5.500.000,00</b>
<b>TOTAL GERAL</b>			<b>8.791.923,67</b>	<b>13.382.740,79</b>	<b>140.825.335,54</b>	<b>163.000.000,00</b>

Entidades Consolidadas: Prefeitura Municipal de Bom Conselho, Fundo Municipal de Assistência Social de Bom Conselho, Fundo Municipal de Saúde de Bom Conselho, Fundo Municipal de Defesa da Criança e do Adolescente de Bom Conselho, Fundo Municipal de Educação de Bom Conselho, Fundo de Previdência do Município de Bom Conselho, Câmara Municipal de Bom Conselho





# MUNICÍPIO DE BOM CONSELHO

RUA VIDAL DE NEGREIROS, 43 - CENTRO - 55.330-000 - Bom Conselho/ PE  
CNPJ: 11.285.954/0001-04

Usuário: Alison Antonio da Costa	Chave de Autenticação 1873-7788-570	Página 1 / 6
----------------------------------	--	-----------------

## Anexo 7 da Lei Nº 4.320/64 - Programa de Trabalho de Governo - Demonstrativo de Funções, Subfunções e Programas por Projetos e Atividades

Valores em R\$ - Período: Orçamento/2023

Código	Especificação	Não Orçamentária	Operação Especial	Projetos	Atividades	Total
1	Legislativa			565.000,00	4.935.000,00	5.500.000,00
1 31	Ação Legislativa			565.000,00	4.935.000,00	5.500.000,00
1 31 111	ATIVIDADES LEGISLATIVAS			565.000,00	4.935.000,00	5.500.000,00
3	Essencial à Justiça				16.000,00	16.000,00
3 62	Defesa do Interesse Público no Processo Judiciário				16.000,00	16.000,00
3 62 402	GESTÃO DAS ATIVIDADES DA PROCURADORIA GERAL DO MUNICÍPIO				16.000,00	16.000,00
4	Administração			166.779,21	10.909.840,54	11.076.619,75
4 122	Administração Geral			161.779,21	10.295.840,54	10.457.619,75
4 122 401	GESTÃO DAS ATIVIDADES DO GABINETE DO PREFEITO			9.000,00	1.556.000,00	1.565.000,00
4 122 402	GESTÃO DAS ATIVIDADES DA PROCURADORIA GERAL DO MUNICÍPIO			4.000,00	309.050,80	313.050,80
4 122 404	GESTÃO DAS ATIVIDADES DA SECRETARIA MUNICIPAL DE GOVERNO E ARTICULAÇÃO INSTITUCIONAL			5.000,00	1.076.000,00	1.081.000,00
4 122 405	GESTÃO DAS ATIVIDADES DA SECRETARIA MUNICIPAL DE ADMINISTRAÇÃO E GESTÃO PÚBLICA			54.000,00	3.834.268,95	3.888.268,95
4 122 406	GESTÃO DAS ATIVIDADES DA SECRETARIA DA FAZENDA			4.000,00	2.114.000,00	2.118.000,00
4 122 407	GESTÃO DAS ATIVIDADES DA SECRETARIA MUNICIPAL DE PLANEJAMENTO E CAPTAÇÃO DE RECURSOS			4.000,00	249.000,00	253.000,00
4 122 409	GESTÃO DAS ATIVIDADES DA SECRETARIA MUNICIPAL DE EDUCAÇÃO, CULTURA, ESPORTES, LAZER, JUVENTUDE E TURISMO				13.000,00	13.000,00
4 122 412	GESTÃO ADMINISTRATIVA DO CODEAM			1.779,21	28.220,79	30.000,00
4 122 413	GESTÃO DAS ATIVIDADES DA GUARDA MUNICIPAL			4.000,00		4.000,00
4 122 414	GESTÃO DAS ATIVIDADES DAS DIRETORIAS DE IMPRENSA, ASSESSORIAS TÉCNICAS, DE REPRESENTAÇÃO INSTITUCIONAL E DE COMUNICAÇÃO			5.000,00	78.000,00	83.000,00
4 122 415	GESTÃO DAS DIRETORIAS IMOBILIÁRIA E DE FISCALIZAÇÃO				42.000,00	42.000,00
4 122 416	GESTÃO DA SECRETARIA EXECUTIVA DE ADM TRIBUTÁRIA, PLANEJAMENTO E CONTROLE DA AÇÃO FISCAL				180.000,00	180.000,00
4 122 417	GESTÃO DA DIRETORIA DE CONTABILIDADE				15.000,00	15.000,00
4 122 418	GESTÃO ADMINISTRATIVA DA AUTARQUIA DE TRÂNSITO			36.000,00	168.000,00	204.000,00
4 122 901	GESTÃO ADMINISTRATIVA DO RPPS			35.000,00	633.300,00	668.300,00
4 123	Administração Financeira				10.000,00	10.000,00
4 123 405	GESTÃO DAS ATIVIDADES DA SECRETARIA MUNICIPAL DE ADMINISTRAÇÃO E GESTÃO PÚBLICA				10.000,00	10.000,00
4 124	Controle Interno			5.000,00	236.000,00	241.000,00
4 124 403	GESTÃO DAS ATIVIDADES DA SECRETARIA MUNICIPAL DE TRANSPARÊNCIA, FISCALIZAÇÃO E CONTROLE			5.000,00	236.000,00	241.000,00
4 128	Formação de Recursos Humanos				110.000,00	110.000,00
4 128 405	GESTÃO DAS ATIVIDADES DA SECRETARIA MUNICIPAL DE ADMINISTRAÇÃO E GESTÃO PÚBLICA				110.000,00	110.000,00
4 845	Outras Transferências				258.000,00	258.000,00
4 845 405	GESTÃO DAS ATIVIDADES DA SECRETARIA MUNICIPAL DE ADMINISTRAÇÃO E GESTÃO PÚBLICA				258.000,00	258.000,00
6	Segurança Pública				53.000,00	53.000,00
6 122	Administração Geral				36.000,00	36.000,00
6 122 413	GESTÃO DAS ATIVIDADES DA GUARDA MUNICIPAL				36.000,00	36.000,00
6 182	Defesa Civil				17.000,00	17.000,00
6 182 408	GESTÃO DAS ATIVIDADES DA SECRETARIA MUNICIPAL DE DESENVOLVIMENTO SOCIAL, TRABALHO E CIDADANIA				17.000,00	17.000,00
8	Assistência Social			44.000,00	4.085.000,00	4.129.000,00
8 122	Administração Geral			40.000,00	1.007.000,00	1.047.000,00

Documento assinado digitalmente por: ALAN LUIZ DA SILVA CAVALLANTE. Código do documento: f3a72b8b-c22-42b4-994f-bb6982332e09







# MUNICÍPIO DE BOM CONSELHO

RUA VIDAL DE NEGREIROS, 43 - CENTRO - 55.330-000 - Bom Conselho/ PE  
CNPJ: 11.285.954/0001-04

Usuário: Alison Antonio da Costa	Chave de Autenticação 1873-7788-570	Página 2 / 6
----------------------------------	--	-----------------

## Anexo 7 da Lei Nº 4.320/64 - Programa de Trabalho de Governo - Demonstrativo de Funções, Subfunções e Programas por Projetos e Atividades

Valores em R\$ - Período: Orçamento/2023

Código	Especificação	Não Orçamentária	Operação Especial	Projetos	Atividades	Total
8 122 418	GESTÃO ADMINISTRATIVA DA AUTARQUIA DE TRÂNSITO				1.000,00	1.000,00
8 122 801	GESTÃO DA ASSISTÊNCIA SOCIAL				959.000,00	959.000,00
8 122 807	INVESTIMENTOS NA ÁREA DE ASSISTÊNCIA SOCIAL			39.000,00		39.000,00
8 122 822	PROGRAMA CONSORCIAL DE ASSISTÊNCIA SOCIAL			1.000,00	22.000,00	23.000,00
8 122 824	MANUTENÇÃO DAS AÇÕES DE APOIO AO IDOSO				25.000,00	25.000,00
8 123	Administração Financeira				20.000,00	20.000,00
8 123 808	APOIO A ENTIDADES SEM FINS LUCRATIVOS				20.000,00	20.000,00
8 128	Formação de Recursos Humanos				37.000,00	37.000,00
8 128 801	GESTÃO DA ASSISTÊNCIA SOCIAL				20.000,00	20.000,00
8 128 805	QUALIFICAÇÃO PROFISSIONAL E EMPREGABILIDADE/INCLUSÃO SOCIOPRODUTIVO				17.000,00	17.000,00
8 241	Assistência ao Idoso				218.000,00	218.000,00
8 241 816	BLOCO DA PROTEÇÃO SOCIAL ESPECIAL DE MÉDIA COMPLEXIDADE				130.000,00	130.000,00
8 241 824	MANUTENÇÃO DAS AÇÕES DE APOIO AO IDOSO				88.000,00	88.000,00
8 242	Assistência ao Portador de Deficiência				35.000,00	35.000,00
8 242 815	BLOCO DA PROTEÇÃO SOCIAL BÁSICA				35.000,00	35.000,00
8 243	Assistência à Criança e ao Adolescente			78.000,00	785.000,00	863.000,00
8 243 806	APOIO AO CONSELHO TUTELAR			10.000,00	180.000,00	190.000,00
8 243 808	APOIO A ENTIDADES SEM FINS LUCRATIVOS				25.000,00	25.000,00
8 243 811	BENEFÍCIO DE PRESTAÇÃO CONTINUADA - BPC				46.000,00	46.000,00
8 243 814	AEPETI - AÇÕES ESTRATÉGICAS DO PROGRAMA DE ERRADICAÇÃO DO TRABALHO INFANTIL			13.000,00	113.000,00	126.000,00
8 243 815	BLOCO DA PROTEÇÃO SOCIAL BÁSICA			55.000,00	346.000,00	401.000,00
8 243 816	BLOCO DA PROTEÇÃO SOCIAL ESPECIAL DE MÉDIA COMPLEXIDADE				75.000,00	75.000,00
8 244	Assistência Comunitária			226.000,00	1.970.000,00	2.196.000,00
8 244 801	GESTÃO DA ASSISTÊNCIA SOCIAL			55.000,00	30.000,00	85.000,00
8 244 807	INVESTIMENTOS NA ÁREA DE ASSISTÊNCIA SOCIAL			89.000,00		89.000,00
8 244 815	BLOCO DA PROTEÇÃO SOCIAL BÁSICA			17.000,00	559.000,00	576.000,00
8 244 816	BLOCO DA PROTEÇÃO SOCIAL ESPECIAL DE MÉDIA COMPLEXIDADE			30.000,00		30.000,00
8 244 817	MANUTENÇÃO DA GESTÃO DO IGD SUAS				82.000,00	82.000,00
8 244 818	CONCESSÃO DE BENEFÍCIO EVENTUAL				751.000,00	751.000,00
8 244 819	MANUTENÇÃO DA GESTÃO DO IGD-BOLSA				403.000,00	403.000,00
8 244 820	CONCESSÃO DE BENEFÍCIO EVENTUAL				28.000,00	28.000,00
8 244 821	PROGRAMA ACESSUAS TRABALHO			13.000,00	88.000,00	101.000,00
8 244 823	COZINHA COMUNITÁRIA			22.000,00	29.000,00	51.000,00
8 306	Alimentação e Nutrição				13.000,00	13.000,00
8 306 815	BLOCO DA PROTEÇÃO SOCIAL BÁSICA				13.000,00	13.000,00
9	Previdência Social				18.615.200,00	18.615.200,00
9 272	Previdência do Regime Estatutário				18.615.200,00	18.615.200,00
9 272 902	MANUTENÇÃO DAS ATIVIDADES PREVIDENCIÁRIAS DO RPPS				18.615.200,00	18.615.200,00
10	Saúde			4.598.480,00	29.524.845,00	34.123.325,00
10 122	Administração Geral			1.313.480,00	5.072.840,00	6.386.320,00
10 122 1005	GESTÃO ADMINISTRATIVA DA SAÚDE E QUALIFICAÇÃO DA GESTÃO DO SUS			1.309.000,00	4.743.000,00	6.052.000,00
10 122 1006	CONSELHO MUNICIPAL DE SAÚDE				67.000,00	67.000,00
10 122 1008	CASA DE APOIO				78.000,00	78.000,00
10 122 1010	ENFRENTAMENTO A PANDEMIA DO COVID 19				163.000,00	163.000,00
10 122 1090	GESTÃO ADMINISTRATIVA DO NÚCLEO			4.480,00	21.840,00	26.320,00
10 301	Atenção Básica			1.918.000,00	6.965.818,00	8.883.818,00
10 301 1001	ATENÇÃO BÁSICA A SAÚDE DA POPULAÇÃO			1.516.000,00	8.863.325,00	10.379.325,00
10 301 1092	GESTÃO SERV. SAÚDE CONSORCIADOS PELO NIS - ATENÇÃO BÁSICA				9.000,00	9.000,00

Assessoria de Planejamento e Orçamento - Rua Vidal de Negreiros, 43 - Centro - Bom Conselho - PE - CEP: 55.330-000 - Fone: (51) 3333-1234 - E-mail: contato@bomconselho.pe.gov.br





# MUNICÍPIO DE BOM CONSELHO

RUA VIDAL DE NEGREIROS, 43 - CENTRO - 55.330-000 - Bom Conselho/ PE  
CNPJ: 11.285.954/0001-04

Usuário: Alison Antonio da Costa	Chave de Autenticação 1873-7788-570	Página 3 / 6
----------------------------------	--	-----------------

## Anexo 7 da Lei Nº 4.320/64 - Programa de Trabalho de Governo - Demonstrativo de Funções, Subfunções e Programas por Projetos e Atividades

Valores em R\$ - Período: Orçamento/2023

Código	Especificação	Não Orçamentária	Operação Especial	Projetos	Atividades	Total
10 301 1093	PROGRAMA DE AÇÕES E CUIDADO EM SAÚDE DA MULHER			2.000,00	10.680,00	12.680,00
10 302	Assistência Hospitalar e Ambulatorial			1.596.000,00	13.183.000,00	14.779.000,00
10 302 1002	ATENÇÃO ESPECIALIZADA A SAÚDE DA POPULAÇÃO			1.333.000,00	13.159.000,00	14.492.000,00
10 302 1093	PROGRAMA DE AÇÕES E CUIDADO EM SAÚDE DA MULHER				24.000,00	24.000,00
10 302 1501	INFRAESTRUTURA MUNICIPAL DO FEM			50.000,00		50.000,00
10 302 1504	REFORMA E/OU AMPLIAÇÃO DO HOSPITAL MUNICIPAL DE BOM CONSELHO			213.000,00		213.000,00
10 303	Suporte Profilático e Terapêutico			30.000,00	808.000,00	838.000,00
10 303 1003	ASSISTÊNCIA FARMACÊUTICA			30.000,00	805.000,00	835.000,00
10 303 1094	PROGRAMA CONSORCIAL DE ASSIT. FARMACEUTICA BÁSICA				3.000,00	3.000,00
10 304	Vigilância Sanitária				334.000,00	334.000,00
10 304 1004	VIGILÂNCIA EM SAÚDE				334.000,00	334.000,00
10 305	Vigilância Epidemiológica			141.000,00	1.234.000,00	1.375.000,00
10 305 1001	ATENÇÃO BÁSICA A SAÚDE DA POPULAÇÃO				470.000,00	470.000,00
10 305 1004	VIGILÂNCIA EM SAÚDE			141.000,00	759.000,00	900.000,00
10 305 1095	PROGRAMA CONSORCIAL DE VIGILÂNCIA EM SAÚDE				5.000,00	5.000,00
10 306	Alimentação e Nutrição				10.000,00	10.000,00
10 306 1007	GESTÃO ADMINISTRATIVA DA SECRETARIA DE SAÚDE				10.000,00	10.000,00
12	Educação			4.455.000,00	54.685.450,00	59.140.450,00
12 122	Administração Geral			3.000,00	30.000,00	33.000,00
12 122 1219	PROGRAMA CONSORCIAL DE ENSINO FUNDAMENTAL				4.000,00	4.000,00
12 122 1220	GESTÃO ADMINISTRATIVA DO NÚCLEO INTERMUNICIPAL DE EDUCAÇÃO - NIE			3.000,00	26.000,00	29.000,00
12 306	Alimentação e Nutrição				811.000,00	811.000,00
12 306 1216	ALIMENTAÇÃO ESCOLAR				811.000,00	811.000,00
12 361	Ensino Fundamental			3.240.000,00	45.717.750,00	48.957.750,00
12 361 1201	PROMOÇÃO E QUALIFICAÇÃO DO ENSINO FUNDAMENTAL			3.240.000,00	42.144.750,00	45.384.750,00
12 361 1202	TRANSPORTE ESCOLAR DE QUALIDADE				3.333.000,00	3.333.000,00
12 361 1203	DINHEIRO DIRETO NA ESCOLA (PDDE)				19.000,00	19.000,00
12 361 1205	EDUCAÇÃO ESPECIAL				216.000,00	216.000,00
12 361 1219	PROGRAMA CONSORCIAL DE ENSINO FUNDAMENTAL				5.000,00	5.000,00
12 363	Ensino Profissional			68.000,00	17.000,00	85.000,00
12 363 409	GESTÃO DAS ATIVIDADES DA SECRETARIA MUNICIPAL DE EDUCAÇÃO, CULTURA, ESPORTES, LAZER, JUVENTUDE E TURISMO				17.000,00	17.000,00
12 363 1213	ENSINO TÉCNICO PROFISSIONALIZANTE			68.000,00		68.000,00
12 364	Ensino Superior				1.243.700,00	1.243.700,00
12 364 1208	TRANSPORTE ESCOLAR UNIVERSITÁRIO				1.243.700,00	1.243.700,00
12 365	Educação Infantil			915.000,00	6.550.000,00	7.465.000,00
12 365 1210	DESENVOLVIMENTO DA EDUCAÇÃO INFANTIL			915.000,00	6.541.000,00	7.456.000,00
12 365 1221	PROGRAMA CONSORCIAL DE EDUCAÇÃO INFANTIL - CRECHE E PRE-ESCOLA				9.000,00	9.000,00
12 366	Educação de Jovens e Adultos				316.000,00	316.000,00
12 366 1214	EDUCAÇÃO DE JOVENS E ADULTOS				316.000,00	316.000,00
12 367	Educação Especial			229.000,00		229.000,00
12 367 1201	PROMOÇÃO E QUALIFICAÇÃO DO ENSINO FUNDAMENTAL			75.000,00		75.000,00
12 367 1205	EDUCAÇÃO ESPECIAL			154.000,00		154.000,00
13	Cultura			4.000,00	469.000,00	473.000,00
13 122	Administração Geral				117.000,00	117.000,00
13 122 409	GESTÃO DAS ATIVIDADES DA SECRETARIA MUNICIPAL DE EDUCAÇÃO, CULTURA, ESPORTES, LAZER, JUVENTUDE E TURISMO				117.000,00	117.000,00
13 392	Difusão Cultural			4.000,00	352.000,00	356.000,00
13 392 409	GESTÃO DAS ATIVIDADES DA SECRETARIA MUNICIPAL DE EDUCAÇÃO, CULTURA,			4.000,00	352.000,00	356.000,00

Documento Assinado Digitalmente por: JOAO LUCAS DA SILVA CAVALCANTE  
Acesse em: https://br/ppp/validaDoc.seam Código do documento: f3a72b8b-c22-42b4-994f-bb6982332e09





# MUNICÍPIO DE BOM CONSELHO

RUA VIDAL DE NEGREIROS, 43 - CENTRO - 55.330-000 - Bom Conselho/ PE  
CNPJ: 11.285.954/0001-04

## Anexo 7 da Lei Nº 4.320/64 - Programa de Trabalho de Governo - Demonstrativo de Funções, Subfunções e Programas por Projetos e Atividades

Código	Especificação	Valores em R\$ - Período: Orçamento/2023				
		Não Orçamentária	Operação Especial	Projetos	Atividades	Total
	ESPORTES, LAZER, JUVENTUDE E TURISMO					
14	Direitos da Cidadania			10.000,00	56.000,00	66.000,00
14 131	Comunicação Social			10.000,00	56.000,00	66.000,00
14 131 1400	EDUCAÇÃO PERMANENTE PARA O TRÂNSITO			10.000,00	56.000,00	66.000,00
15	Urbanismo			2.671.481,58	8.999.000,00	11.670.481,58
15 122	Administração Geral			225.000,00	5.690.000,00	5.915.000,00
15 122 410	GESTÃO DAS ATIVIDADES DA SECRETARIA MUNICIPAL DE INFRAESTRUTURA E DESENVOLVIMENTO URBANO			225.000,00	5.690.000,00	5.915.000,00
15 451	Infra-Estrutura Urbana			2.443.481,58	16.000,00	2.459.481,58
15 451 410	GESTÃO DAS ATIVIDADES DA SECRETARIA MUNICIPAL DE INFRAESTRUTURA E DESENVOLVIMENTO URBANO			1.613.481,58	16.000,00	1.629.481,58
15 451 1502	INFRAESTRUTURA MUNICIPAL			830.000,00		830.000,00
15 452	Serviços Urbanos			3.000,00	3.283.000,00	3.286.000,00
15 452 410	GESTÃO DAS ATIVIDADES DA SECRETARIA MUNICIPAL DE INFRAESTRUTURA E DESENVOLVIMENTO URBANO				3.257.000,00	3.257.000,00
15 452 2501	GESTÃO DO NÚCLEO INTERMUNICIPAL DE ILUMINAÇÃO PÚBLICA - NIIP			3.000,00	26.000,00	29.000,00
15 845	Outras Transferências				10.000,00	10.000,00
15 845 410	GESTÃO DAS ATIVIDADES DA SECRETARIA MUNICIPAL DE INFRAESTRUTURA E DESENVOLVIMENTO URBANO				10.000,00	10.000,00
16	Habitação			10.000,00	30.000,00	40.000,00
16 482	Habitação Urbana			10.000,00	30.000,00	40.000,00
16 482 410	GESTÃO DAS ATIVIDADES DA SECRETARIA MUNICIPAL DE INFRAESTRUTURA E DESENVOLVIMENTO URBANO			10.000,00	30.000,00	40.000,00
17	Saneamento			264.000,00	308.000,00	572.000,00
17 511	Saneamento Básico Rural			4.000,00		4.000,00
17 511 411	GESTÃO DAS ATIVIDADES DA SECRETARIA MUNICIPAL DE AGRICULTURA, ABASTECIMENTO, RECURSOS HÍDRICOS E MEIO AMBIENTE			4.000,00		4.000,00
17 512	Saneamento Básico Urbano			165.000,00		165.000,00
17 512 410	GESTÃO DAS ATIVIDADES DA SECRETARIA MUNICIPAL DE INFRAESTRUTURA E DESENVOLVIMENTO URBANO			165.000,00		165.000,00
17 544	Recursos Hídricos			95.000,00	308.000,00	403.000,00
17 544 410	GESTÃO DAS ATIVIDADES DA SECRETARIA MUNICIPAL DE INFRAESTRUTURA E DESENVOLVIMENTO URBANO			95.000,00	308.000,00	403.000,00
18	Gestão Ambiental			101.000,00	93.000,00	194.000,00
18 511	Saneamento Básico Rural			1.000,00		1.000,00
18 511 1801	PROGRAMA CONSORCIAL DE MEIO AMBIENTE E SUSTENTABILIDADE			1.000,00		1.000,00
18 541	Preservação e Conservação Ambiental			71.000,00	62.000,00	133.000,00
18 541 410	GESTÃO DAS ATIVIDADES DA SECRETARIA MUNICIPAL DE INFRAESTRUTURA E DESENVOLVIMENTO URBANO			62.000,00	23.000,00	85.000,00
18 541 1801	PROGRAMA CONSORCIAL DE MEIO AMBIENTE E SUSTENTABILIDADE			5.000,00	39.000,00	44.000,00
18 541 1802	MOBILIDADE E INFRAESTRUTURA URBANA E RURAL			4.000,00		4.000,00
18 542	Controle Ambiental			29.000,00	31.000,00	60.000,00
18 542 1505	PROGRAMA DE ENFRENTAMENTO DA SECA			29.000,00	31.000,00	60.000,00
19	Ciência e Tecnologia				30.000,00	30.000,00
19 363	Ensino Profissional				30.000,00	30.000,00
19 363 1213	ENSINO TÉCNICO PROFISSIONALIZANTE				30.000,00	30.000,00
20	Agricultura				4.464.000,00	4.464.000,00
20 122	Administração Geral			4.000,00	4.464.000,00	4.468.000,00
20 122 411	GESTÃO DAS ATIVIDADES DA SECRETARIA MUNICIPAL DE AGRICULTURA,			4.000,00	4.464.000,00	4.468.000,00

Acesso em 09/06/2023 às 15:00:00 pelo usuário LUCAS DA SILVA CAVALCANTE  
 Documento Digitalizado em 09/06/2023 às 15:00:00 pelo usuário LUCAS DA SILVA CAVALCANTE  
 Código do documento: 13a72b8b-c22-42b4-994f-bb6982332e09





# MUNICÍPIO DE BOM CONSELHO

RUA VIDAL DE NEGREIROS, 43 - CENTRO - 55.330-000 - Bom Conselho/ PE  
CNPJ: 11.285.954/0001-04

Usuário: Alison Antonio da Costa	Chave de Autenticação 1873-7788-570	Página 5 / 6
----------------------------------	--	-----------------

## Anexo 7 da Lei Nº 4.320/64 - Programa de Trabalho de Governo - Demonstrativo de Funções, Subfunções e Programas por Projetos e Atividades

Valores em R\$ - Período: Orçamento/2023

Código	Especificação	Não Orçamentária	Operação Especial	Projetos	Atividades	Total
20 244	ABASTECIMENTO, RECURSOS HÍDRICOS E MEIO AMBIENTE Assistência Comunitária				96.000,00	96.000,00
20 244 411	GESTÃO DAS ATIVIDADES DA SECRETARIA MUNICIPAL DE AGRICULTURA, ABASTECIMENTO, RECURSOS HÍDRICOS E MEIO AMBIENTE				96.000,00	96.000,00
20 605	Abastecimento			73.000,00		73.000,00
20 605 410	GESTÃO DAS ATIVIDADES DA SECRETARIA MUNICIPAL DE INFRAESTRUTURA E DESENVOLVIMENTO URBANO			44.000,00		44.000,00
20 605 411	GESTÃO DAS ATIVIDADES DA SECRETARIA MUNICIPAL DE AGRICULTURA, ABASTECIMENTO, RECURSOS HÍDRICOS E MEIO AMBIENTE			29.000,00		29.000,00
20 606	Extensão Rural				102.000,00	102.000,00
20 606 411	GESTÃO DAS ATIVIDADES DA SECRETARIA MUNICIPAL DE AGRICULTURA, ABASTECIMENTO, RECURSOS HÍDRICOS E MEIO AMBIENTE				102.000,00	102.000,00
20 608	Promoção da Produção Agropecuária			39.000,00	62.000,00	101.000,00
20 608 411	GESTÃO DAS ATIVIDADES DA SECRETARIA MUNICIPAL DE AGRICULTURA, ABASTECIMENTO, RECURSOS HÍDRICOS E MEIO AMBIENTE			39.000,00	62.000,00	101.000,00
21	Organização Agrária				1.268.000,00	1.268.000,00
21 631	Reforma Agrária				1.268.000,00	1.268.000,00
21 631 411	GESTÃO DAS ATIVIDADES DA SECRETARIA MUNICIPAL DE AGRICULTURA, ABASTECIMENTO, RECURSOS HÍDRICOS E MEIO AMBIENTE				1.268.000,00	1.268.000,00
22	Indústria			8.000,00		8.000,00
22 661	Promoção Industrial			8.000,00		8.000,00
22 661 407	GESTÃO DAS ATIVIDADES DA SECRETARIA MUNICIPAL DE PLANEJAMENTO E CAPTAÇÃO DE RECURSOS			8.000,00		8.000,00
23	Comércio e Serviços				667.000,00	667.000,00
23 695	Turismo				667.000,00	667.000,00
23 695 1503	TURISMO E LAZER				667.000,00	667.000,00
25	Energia			10.000,00		10.000,00
25 752	Energia Elétrica			10.000,00		10.000,00
25 752 410	GESTÃO DAS ATIVIDADES DA SECRETARIA MUNICIPAL DE INFRAESTRUTURA E DESENVOLVIMENTO URBANO			10.000,00		10.000,00
26	Transporte			14.000,00	714.000,00	728.000,00
26 451	Infra-Estrutura Urbana				668.000,00	668.000,00
26 451 410	GESTÃO DAS ATIVIDADES DA SECRETARIA MUNICIPAL DE INFRAESTRUTURA E DESENVOLVIMENTO URBANO				668.000,00	668.000,00
26 782	Transporte Rodoviário			14.000,00	46.000,00	60.000,00
26 782 418	GESTÃO ADMINISTRATIVA DA AUTARQUIA DE TRÂNSITO				11.000,00	11.000,00
26 782 2600	GERENCIAMENTO DO SISTEMA DE TRANSPORTE E TRÂNSITO			14.000,00	35.000,00	49.000,00
27	Desporto e Lazer			45.000,00	79.000,00	124.000,00
27 812	Desporto Comunitário			45.000,00	79.000,00	124.000,00
27 812 409	GESTÃO DAS ATIVIDADES DA SECRETARIA MUNICIPAL DE EDUCAÇÃO, CULTURA, ESPORTES, LAZER, JUVENTUDE E TURISMO				79.000,00	79.000,00
27 812 410	GESTÃO DAS ATIVIDADES DA SECRETARIA MUNICIPAL DE INFRAESTRUTURA E DESENVOLVIMENTO URBANO			45.000,00		45.000,00
28	Encargos Especiais		3.518.923,67		64.000,00	3.582.923,67
28 843	Serviço da Dívida Interna		2.971.223,67		30.000,00	3.001.223,67
28 843 409	GESTÃO DAS ATIVIDADES DA SECRETARIA MUNICIPAL DE EDUCAÇÃO, CULTURA, ESPORTES, LAZER, JUVENTUDE E TURISMO		110.000,00			110.000,00
28 843 416	GESTÃO DA SECRETARIA EXECUTIVA DE ADM TRIBUTÁRIA, PLANEJAMENTO E CONTROLE DA AÇÃO FISCAL		2.700.423,67			2.700.423,67



Documento Assinado Digitalmente por: JOAO LUCAS DA SILVA CAVALCANTE  
Acesse em: https://tce.ce.gov.br/epp/validaDoc.seam?codigo\_documento=13a72b8b-c22-42b4-994f-bb982332e09



# MUNICÍPIO DE BOM CONSELHO

RUA VIDAL DE NEGREIROS, 43 - CENTRO - 55.330-000 - Bom Conselho/ PE  
CNPJ: 11.285.954/0001-04

Usuário: Alison Antonio da Costa	Chave de Autenticação 1873-7788-570	Página 6 / 6
----------------------------------	--	-----------------

## Anexo 7 da Lei Nº 4.320/64 - Programa de Trabalho de Governo - Demonstrativo de Funções, Subfunções e Programas por Projetos e Atividades

Valores em R\$ - Período: Orçamento/2023

Código	Especificação	Não Orçamentária	Operação Especial	Projetos	Atividades	Total
28 843 801	GESTÃO DA ASSISTÊNCIA SOCIAL		70.000,00			70.000,00
28 843 902	MANUTENÇÃO DAS ATIVIDADES PREVIDENCIÁRIAS DO RPPS		8.800,00		30.000,00	38.800,00
28 843 1007	GESTÃO ADMINISTRATIVA DA SECRETARIA DE SAÚDE		82.000,00			82.000,00
28 846	Outros Encargos Especiais		547.700,00		34.000,00	581.700,00
28 846 405	GESTÃO DAS ATIVIDADES DA SECRETARIA MUNICIPAL DE ADMINISTRAÇÃO E GESTÃO PÚBLICA				8.000,00	8.000,00
28 846 406	GESTÃO DAS ATIVIDADES DA SECRETARIA DA FAZENDA		90.000,00			90.000,00
28 846 416	GESTÃO DA SECRETARIA EXECUTIVA DE ADM TRIBUTÁRIA, PLANEJAMENTO E CONTROLE DA AÇÃO FISCAL		245.000,00			245.000,00
28 846 801	GESTÃO DA ASSISTÊNCIA SOCIAL		2.000,00		6.000,00	8.000,00
28 846 806	APOIO AO CONSELHO TUTELAR		2.000,00			2.000,00
28 846 902	MANUTENÇÃO DAS ATIVIDADES PREVIDENCIÁRIAS DO RPPS				20.000,00	20.000,00
28 846 1007	GESTÃO ADMINISTRATIVA DA SECRETARIA DE SAÚDE		74.000,00			74.000,00
28 846 1201	PROMOÇÃO E QUALIFICAÇÃO DO ENSINO FUNDAMENTAL		134.700,00			134.700,00
99	Reserva de Contingência		5.273.000,00		500.000,00	5.773.000,00
99 999	Reserva de Contingência		5.273.000,00		500.000,00	5.773.000,00
99 999 405	GESTÃO DAS ATIVIDADES DA SECRETARIA MUNICIPAL DE ADMINISTRAÇÃO E GESTÃO PÚBLICA		5.273.000,00			5.273.000,00
99 999 902	MANUTENÇÃO DAS ATIVIDADES PREVIDENCIÁRIAS DO RPPS				500.000,00	500.000,00
	<b>Total</b>		<b>8.791.923,67</b>	<b>13.382.740,79</b>	<b>140.825.335,54</b>	<b>163.000.000,00</b>
	<b>TOTAL GERAL</b>		<b>8.791.923,67</b>	<b>13.382.740,79</b>	<b>140.825.335,54</b>	<b>163.000.000,00</b>

Entidades Consolidadas: Prefeitura Municipal de Bom Conselho, Fundo Municipal de Assistência Social de Bom Conselho, Fundo Municipal de Saúde de Bom Conselho, Fundo Municipal de Defesa da Criança e do Adolescente de Bom Conselho, Fundo Municipal de Educação de Bom Conselho, Fundo de Previdência do Município de Bom Conselho, Câmara Municipal de Bom Conselho



**Demonstrativo da despesa realizada por funções e programas, por fonte de recurso, com detalhamento das fontes**

Valores em R\$ - Período: Orçamento/2023

Código	Especificação	Ordinário	Vinculado	Total
1	Legislativa	5.500.000,00		5.500.000,00
1 31	Ação Legislativa	5.500.000,00		5.500.000,00
1 31 111	ATIVIDADES LEGISLATIVAS	5.500.000,00		5.500.000,00
3	Essencial à Justiça	16.000,00		16.000,00
3 62	Defesa do Interesse Público no Processo Judiciário	16.000,00		16.000,00
3 62 402	GESTÃO DAS ATIVIDADES DA PROCURADORIA GERAL DO MUNICÍPIO	16.000,00		16.000,00
4	Administração	10.209.319,75	867.300,00	11.076.619,75
4 122	Administração Geral	9.597.319,75	860.300,00	10.457.619,75
4 122 401	GESTÃO DAS ATIVIDADES DO GABINETE DO PREFEITO	1.557.000,00	8.000,00	1.565.000,00
4 122 402	GESTÃO DAS ATIVIDADES DA PROCURADORIA GERAL DO MUNICÍPIO	313.050,80		313.050,80
4 122 404	GESTÃO DAS ATIVIDADES DA SECRETARIA MUNICIPAL DE GOVERNO E ARTICULAÇÃO INSTITUCIONAL	1.074.000,00	7.000,00	1.081.000,00
4 122 405	GESTÃO DAS ATIVIDADES DA SECRETARIA MUNICIPAL DE ADMINISTRAÇÃO E GESTÃO PÚBLICA	3.788.268,95	100.000,00	3.888.268,95
4 122 406	GESTÃO DAS ATIVIDADES DA SECRETARIA DA FAZENDA	2.101.000,00	17.000,00	2.118.000,00
4 122 407	GESTÃO DAS ATIVIDADES DA SECRETARIA MUNICIPAL DE PLANEJAMENTO E CAPTAÇÃO DE RECURSOS	253.000,00		253.000,00
4 122 409	GESTÃO DAS ATIVIDADES DA SECRETARIA MUNICIPAL DE EDUCAÇÃO, CULTURA, ESPORTES, LAZER, JUVENTUDE E TURISMO	13.000,00		13.000,00
4 122 412	GESTÃO ADMINISTRATIVA DO CODEAM		30.000,00	30.000,00
4 122 413	GESTÃO DAS ATIVIDADES DA GUARDA MUNICIPAL	4.000,00		4.000,00
4 122 414	GESTÃO DAS ATIVIDADES DAS DIRETORIAS DE IMPRENSA, ASSESSORIAS TÉCNICAS, DE REPRESENTAÇÃO INSTITUCIONAL E DE COMUNICAÇÃO	83.000,00		83.000,00
4 122 415	GESTÃO DAS DIRETORIAS IMOBILIÁRIA E DE FISCALIZAÇÃO	42.000,00		42.000,00
4 122 416	GESTÃO DA SECRETARIA EXECUTIVA DE ADM TRIBUTÁRIA, PLANEJAMENTO E CONTROLE DA AÇÃO FISCAL	180.000,00		180.000,00
4 122 417	GESTÃO DA DIRETORIA DE CONTABILIDADE	15.000,00		15.000,00
4 122 418	GESTÃO ADMINISTRATIVA DA AUTARQUIA DE TRÂNSITO	174.000,00	30.000,00	204.000,00
4 122 901	GESTÃO ADMINISTRATIVA DO RPPS		668.300,00	668.300,00
4 123	Administração Financeira	10.000,00		10.000,00
4 123 405	GESTÃO DAS ATIVIDADES DA SECRETARIA MUNICIPAL DE ADMINISTRAÇÃO E GESTÃO PÚBLICA	10.000,00		10.000,00
4 124	Controle Interno	234.000,00	7.000,00	241.000,00
4 124 403	GESTÃO DAS ATIVIDADES DA SECRETARIA MUNICIPAL DE TRANSPARÊNCIA, FISCALIZAÇÃO E CONTROLE	234.000,00	7.000,00	241.000,00
4 128	Formação de Recursos Humanos	110.000,00		110.000,00
4 128 405	GESTÃO DAS ATIVIDADES DA SECRETARIA MUNICIPAL DE ADMINISTRAÇÃO E GESTÃO PÚBLICA	110.000,00		110.000,00
4 845	Outras Transferências	258.000,00		258.000,00
4 845 405	GESTÃO DAS ATIVIDADES DA SECRETARIA MUNICIPAL DE ADMINISTRAÇÃO E GESTÃO PÚBLICA	258.000,00		258.000,00
6	Segurança Pública	53.000,00		53.000,00
6 122	Administração Geral	36.000,00		36.000,00
6 122 413	GESTÃO DAS ATIVIDADES DA GUARDA MUNICIPAL	36.000,00		36.000,00
6 182	Defesa Civil	17.000,00		17.000,00
6 182 408	GESTÃO DAS ATIVIDADES DA SECRETARIA MUNICIPAL DE DESENVOLVIMENTO SOCIAL, TRABALHO E CIDADANIA	17.000,00		17.000,00
8	Assistência Social	2.496.000,00	1.933.000,00	4.429.000,00
8 122	Administração Geral	987.000,00	60.000,00	1.047.000,00
8 122 418	GESTÃO ADMINISTRATIVA DA AUTARQUIA DE TRÂNSITO	1.000,00		1.000,00
8 122 801	GESTÃO DA ASSISTÊNCIA SOCIAL	942.000,00	17.000,00	959.000,00
8 122 807	INVESTIMENTOS NA ÁREA DE ASSISTÊNCIA SOCIAL	19.000,00	20.000,00	39.000,00
8 122 822	PROGRAMA CONSORCIAL DE ASSISTÊNCIA SOCIAL		23.000,00	23.000,00
8 122 824	MANUTENÇÃO DAS AÇÕES DE APOIO AO IDOSO	25.000,00		25.000,00
8 123	Administração Financeira	10.000,00	10.000,00	20.000,00
8 123 808	APOIO A ENTIDADES SEM FINS LUCRATIVOS	10.000,00	10.000,00	20.000,00
8 128	Formação de Recursos Humanos	27.000,00	10.000,00	37.000,00
8 128 801	GESTÃO DA ASSISTÊNCIA SOCIAL	10.000,00		10.000,00
8 128 805	QUALIFICAÇÃO PROFISSIONAL E EMPREGABILIDADE/INCLUSÃO SOCIOPRODUTIVO	153.000,00	65.000,00	218.000,00
8 241	Assistência ao Idoso	153.000,00	65.000,00	218.000,00
8 241 816	BLOCO DA PROTEÇÃO SOCIAL ESPECIAL DE MÉDIA COMPLEXIDADE	65.000,00	65.000,00	130.000,00





## Demonstrativo da despesa realizada por funções e programas, por fonte de recurso, com detalhamento das fontes

**Valores em R\$ - Período: Orçamento/2023**

<b>Código</b>	<b>Especificação</b>	<b>Ordinário</b>	<b>Vinculado</b>	<b>Total</b>
8 241 824	MANUTENÇÃO DAS AÇÕES DE APOIO AO IDOSO	88.000,00		88.000,00
8 242	Assistência ao Portador de Deficiência	29.000,00	6.000,00	35.000,00
8 242 815	BLOCO DA PROTEÇÃO SOCIAL BÁSICA	29.000,00	6.000,00	35.000,00
8 243	Assistência à Criança e ao Adolescente	393.000,00	470.000,00	863.000,00
8 243 806	APOIO AO CONSELHO TUTELAR	190.000,00		190.000,00
8 243 808	APOIO A ENTIDADES SEM FINS LUCRATIVOS	25.000,00		25.000,00
8 243 811	BENEFÍCIO DE PRESTAÇÃO CONTINUADA - BPC	24.000,00	22.000,00	46.000,00
8 243 814	AEPETI - AÇÕES ESTRATÉGICAS DO PROGRAMA DE ERRADICAÇÃO DO TRABALHO INFANTIL	47.000,00	79.000,00	126.000,00
8 243 815	BLOCO DA PROTEÇÃO SOCIAL BÁSICA	87.000,00	314.000,00	401.000,00
8 243 816	BLOCO DA PROTEÇÃO SOCIAL ESPECIAL DE MÉDIA COMPLEXIDADE	20.000,00	55.000,00	75.000,00
8 244	Assistência Comunitária	884.000,00	1.312.000,00	2.196.000,00
8 244 801	GESTÃO DA ASSISTÊNCIA SOCIAL	35.000,00	50.000,00	85.000,00
8 244 807	INVESTIMENTOS NA ÁREA DE ASSISTÊNCIA SOCIAL	15.000,00	74.000,00	89.000,00
8 244 815	BLOCO DA PROTEÇÃO SOCIAL BÁSICA	99.000,00	477.000,00	576.000,00
8 244 816	BLOCO DA PROTEÇÃO SOCIAL ESPECIAL DE MÉDIA COMPLEXIDADE		30.000,00	30.000,00
8 244 817	MANUTENÇÃO DA GESTÃO DO IGD SUAS	29.000,00	53.000,00	82.000,00
8 244 818	CONCESSÃO DE BENEFICIO EVENTUAL	553.000,00	198.000,00	751.000,00
8 244 819	MANUTENÇÃO DA GESTÃO DO IGD-BOLSA	93.000,00	310.000,00	403.000,00
8 244 820	CONCESSÃO DE BENEFÍCIO EVENTUAL	28.000,00		28.000,00
8 244 821	PROGRAMA ACESSUAS TRABALHO	23.000,00	78.000,00	101.000,00
8 244 823	COZINHA COMUNITÁRIA	9.000,00	42.000,00	51.000,00
8 306	Alimentação e Nutrição	13.000,00		13.000,00
8 306 815	BLOCO DA PROTEÇÃO SOCIAL BÁSICA	13.000,00		13.000,00
9	Previdência Social		18.615.200,00	18.615.200,00
9 272	Previdência do Regime Estatutário		18.615.200,00	18.615.200,00
9 272 902	MANUTENÇÃO DAS ATIVIDADES PREVIDENCIÁRIAS DO RPPS		18.615.200,00	18.615.200,00
10	Saúde		34.123.325,00	34.123.325,00
10 122	Administração Geral		6.386.320,00	6.386.320,00
10 122 1005	GESTÃO ADMINISTRATIVA DA SAÚDE E QUALIFICAÇÃO DA GESTÃO DO SUS		6.052.000,00	6.052.000,00
10 122 1006	CONSELHO MUNICIPAL DE SAÚDE		67.000,00	67.000,00
10 122 1008	CASA DE APOIO		78.000,00	78.000,00
10 122 1010	ENFRENTAMENTO A PANDEMIA DO COVID 19		163.000,00	163.000,00
10 122 1090	GESTÃO ADMINISTRATIVA DO NÚCLEO		26.320,00	26.320,00
10 301	Atenção Básica		10.401.005,00	10.401.005,00
10 301 1001	ATENÇÃO BÁSICA A SAÚDE DA POPULAÇÃO		10.379.325,00	10.379.325,00
10 301 1092	GESTÃO SERV. SAÚDE CONSORCIADOS PELO NIS - ATENÇÃO BÁSICA		9.000,00	9.000,00
10 301 1093	PROGRAMA DE AÇÕES E CUIDADO EM SAÚDE DA MULHER		12.680,00	12.680,00
10 302	Assistência Hospitalar e Ambulatorial		14.779.000,00	14.779.000,00
10 302 1002	ATENÇÃO ESPECIALIZADA A SAÚDE DA POPULAÇÃO		14.492.000,00	14.492.000,00
10 302 1093	PROGRAMA DE AÇÕES E CUIDADO EM SAÚDE DA MULHER		24.000,00	24.000,00
10 302 1501	INFRAESTRUTURA MUNICIPAL DO FEM		50.000,00	50.000,00
10 302 1504	REFORMA E/OU AMPLIAÇÃO DO HOSPITAL MUNICIPAL DE BOM CONSELHO		213.000,00	213.000,00
10 303	Suporte Profilático e Terapêutico		838.000,00	838.000,00
10 303 1003	ASSISTÊNCIA FARMACÊUTICA		835.000,00	835.000,00
10 303 1094	PROGRAMA CONSORCIAL DE ASSIT. FARMACEUTICA BÁSICA		3.000,00	3.000,00
10 304	Vigilância Sanitária		334.000,00	334.000,00
10 304 1004	VIGILÂNCIA EM SAÚDE		334.000,00	334.000,00
10 305	Vigilância Epidemiológica		375.000,00	375.000,00
10 305 1001	ATENÇÃO BÁSICA A SAÚDE DA POPULAÇÃO		470.000,00	470.000,00
10 305 1004	VIGILÂNCIA EM SAÚDE		900.000,00	900.000,00
10 305 1095	PROGRAMA CONSORCIAL DE VIGILÂNCIA EM SAÚDE		5.000,00	5.000,00

Documento Digitalmente assinado por: JOAO LUCAS DA SILVA CAVALCANTE  
 Acesso em: 10/06/2023 às 10:00:00  
 Código do documento: f3a72b8b-c22-42b4-994f-bb6982332e09



**Demonstrativo da despesa realizada por funções e programas, por fonte de recurso, com detalhamento das fontes**

**Valores em R\$ - Período: Orçamento/2023**

<b>Código</b>	<b>Especificação</b>	<b>Ordinário</b>	<b>Vinculado</b>	<b>Total</b>
10 306	Alimentação e Nutrição		10.000,00	10.000,00
10 306 1007	GESTÃO ADMINISTRATIVA DA SECRETARIA DE SAÚDE		10.000,00	10.000,00
12	Educação	1.270.700,00	57.869.750,00	59.140.450,00
12 122	Administração Geral		33.000,00	33.000,00
12 122 1219	PROGRAMA CONSORCIAL DE ENSINO FUNDAMENTAL		4.000,00	4.000,00
12 122 1220	GESTÃO ADMINISTRATIVA DO NÚCLEO INTERMUNICIPAL DE EDUCAÇÃO - NIE		29.000,00	29.000,00
12 306	Alimentação e Nutrição	10.000,00	801.000,00	811.000,00
12 306 1216	ALIMENTAÇÃO ESCOLAR	10.000,00	801.000,00	811.000,00
12 361	Ensino Fundamental		48.957.750,00	48.957.750,00
12 361 1201	PROMOÇÃO E QUALIFICAÇÃO DO ENSINO FUNDAMENTAL		45.384.750,00	45.384.750,00
12 361 1202	TRANSPORTE ESCOLAR DE QUALIDADE		3.333.000,00	3.333.000,00
12 361 1203	DINHEIRO DIRETO NA ESCOLA (PDDE)		19.000,00	19.000,00
12 361 1205	EDUCAÇÃO ESPECIAL		216.000,00	216.000,00
12 361 1219	PROGRAMA CONSORCIAL DE ENSINO FUNDAMENTAL		5.000,00	5.000,00
12 363	Ensino Profissional	17.000,00	68.000,00	85.000,00
12 363 409	GESTÃO DAS ATIVIDADES DA SECRETARIA MUNICIPAL DE EDUCAÇÃO, CULTURA, ESPORTES, LAZER, JUVENTUDE E TURISMO	17.000,00		17.000,00
12 363 1213	ENSINO TÉCNICO PROFISSIONALIZANTE		68.000,00	68.000,00
12 364	Ensino Superior	1.243.700,00		1.243.700,00
12 364 1208	TRANSPORTE ESCOLAR UNIVERSITÁRIO	1.243.700,00		1.243.700,00
12 365	Educação Infantil		7.465.000,00	7.465.000,00
12 365 1210	DESENVOLVIMENTO DA EDUCAÇÃO INFANTIL		7.456.000,00	7.456.000,00
12 365 1221	PROGRAMA CONSORCIAL DE EDUCAÇÃO INFANTIL - CRECHE E PRE-ESCOLA		9.000,00	9.000,00
12 366	Educação de Jovens e Adultos		316.000,00	316.000,00
12 366 1214	EDUCAÇÃO DE JOVENS E ADULTOS		316.000,00	316.000,00
12 367	Educação Especial		229.000,00	229.000,00
12 367 1201	PROMOÇÃO E QUALIFICAÇÃO DO ENSINO FUNDAMENTAL		75.000,00	75.000,00
12 367 1205	EDUCAÇÃO ESPECIAL		154.000,00	154.000,00
13	Cultura	373.000,00	100.000,00	473.000,00
13 122	Administração Geral	117.000,00		117.000,00
13 122 409	GESTÃO DAS ATIVIDADES DA SECRETARIA MUNICIPAL DE EDUCAÇÃO, CULTURA, ESPORTES, LAZER, JUVENTUDE E TURISMO	117.000,00		117.000,00
13 392	Difusão Cultural	256.000,00	100.000,00	356.000,00
13 392 409	GESTÃO DAS ATIVIDADES DA SECRETARIA MUNICIPAL DE EDUCAÇÃO, CULTURA, ESPORTES, LAZER, JUVENTUDE E TURISMO	256.000,00	100.000,00	356.000,00
14	Direitos da Cidadania	16.000,00	50.000,00	66.000,00
14 131	Comunicação Social	16.000,00	50.000,00	66.000,00
14 131 1400	EDUCAÇÃO PERMANENTE PARA O TRÂNSITO	16.000,00	50.000,00	66.000,00
15	Urbanismo	9.726.481,58	1.944.000,00	11.670.481,58
15 122	Administração Geral	5.645.000,00	270.000,00	5.915.000,00
15 122 410	GESTÃO DAS ATIVIDADES DA SECRETARIA MUNICIPAL DE INFRAESTRUTURA E DESENVOLVIMENTO URBANO	5.645.000,00	270.000,00	5.915.000,00
15 451	Infra-Estrutura Urbana	814.481,58	1.645.000,00	2.459.481,58
15 451 410	GESTÃO DAS ATIVIDADES DA SECRETARIA MUNICIPAL DE INFRAESTRUTURA E DESENVOLVIMENTO URBANO	514.481,58	1.115.000,00	1.629.481,58
15 451 1502	INFRAESTRUTURA MUNICIPAL	300.000,00	530.000,00	830.000,00
15 452	Serviços Urbanos	3.257.000,00	29.000,00	3.286.000,00
15 452 410	GESTÃO DAS ATIVIDADES DA SECRETARIA MUNICIPAL DE INFRAESTRUTURA E DESENVOLVIMENTO URBANO	3.257.000,00		3.257.000,00
15 452 2501	GESTÃO DO NÚCLEO INTERMUNICIPAL DE ILUMINAÇÃO PÚBLICA - NIIP		29.000,00	29.000,00
15 845	Outras Transferências	10.000,00		10.000,00
15 845 410	GESTÃO DAS ATIVIDADES DA SECRETARIA MUNICIPAL DE INFRAESTRUTURA E DESENVOLVIMENTO URBANO	10.000,00		10.000,00
16	Habitação	40.000,00		40.000,00
16 482	Habitação Urbana	40.000,00		40.000,00
16 482 410	GESTÃO DAS ATIVIDADES DA SECRETARIA MUNICIPAL DE INFRAESTRUTURA E DESENVOLVIMENTO URBANO	40.000,00		40.000,00
17	Saneamento	337.000,00	235.000,00	572.000,00



Documento Assinado Digitalmente por: ALISON ANTONIO DA COSTA DA SILVA CAVALCANTE  
 Acesso em: https://eic.ice.pe.gov.br/validaDoc.seam Código do documento: f3a72b8b-c22-42b4-994f-bb6982332e09



**Demonstrativo da despesa realizada por funções e programas, por fonte de recurso, com detalhamento das fontes**

**Valores em R\$ - Período: Orçamento/2023**

<b>Código</b>	<b>Especificação</b>	<b>Ordinário</b>	<b>Vinculado</b>	<b>Total</b>
17 511	Saneamento Básico Rural	4.000,00		4.000,00
17 511 411	GESTÃO DAS ATIVIDADES DA SECRETARIA MUNICIPAL DE AGRICULTURA, ABASTECIMENTO, RECURSOS HÍDRICOS E MEIO AMBIENTE	4.000,00		4.000,00
17 512	Saneamento Básico Urbano	15.000,00	150.000,00	165.000,00
17 512 410	GESTÃO DAS ATIVIDADES DA SECRETARIA MUNICIPAL DE INFRAESTRUTURA E DESENVOLVIMENTO URBANO	15.000,00	150.000,00	165.000,00
17 544	Recursos Hídricos	318.000,00	85.000,00	403.000,00
17 544 410	GESTÃO DAS ATIVIDADES DA SECRETARIA MUNICIPAL DE INFRAESTRUTURA E DESENVOLVIMENTO URBANO	318.000,00	85.000,00	403.000,00
18	Gestão Ambiental	90.000,00	104.000,00	194.000,00
18 511	Saneamento Básico Rural		1.000,00	1.000,00
18 511 1801	PROGRAMA CONSORCIAL DE MEIO AMBIENTE E SUSTENTABILIDADE		1.000,00	1.000,00
18 541	Preservação e Conservação Ambiental	55.000,00	78.000,00	133.000,00
18 541 410	GESTÃO DAS ATIVIDADES DA SECRETARIA MUNICIPAL DE INFRAESTRUTURA E DESENVOLVIMENTO URBANO	55.000,00	30.000,00	85.000,00
18 541 1801	PROGRAMA CONSORCIAL DE MEIO AMBIENTE E SUSTENTABILIDADE		44.000,00	44.000,00
18 541 1802	MOBILIDADE E INFRAESTRUTURA URBANA E RURAL		4.000,00	4.000,00
18 542	Controle Ambiental	35.000,00	25.000,00	60.000,00
18 542 1505	PROGRAMA DE ENFRENTAMENTO DA SECA	35.000,00	25.000,00	60.000,00
19	Ciência e Tecnologia	30.000,00		30.000,00
19 363	Ensino Profissional	30.000,00		30.000,00
19 363 1213	ENSINO TÉCNICO PROFISSIONALIZANTE	30.000,00		30.000,00
20	Agricultura	4.710.000,00	130.000,00	4.840.000,00
20 122	Administração Geral	4.438.000,00	30.000,00	4.468.000,00
20 122 411	GESTÃO DAS ATIVIDADES DA SECRETARIA MUNICIPAL DE AGRICULTURA, ABASTECIMENTO, RECURSOS HÍDRICOS E MEIO AMBIENTE	4.438.000,00	30.000,00	4.468.000,00
20 244	Assistência Comunitária	96.000,00		96.000,00
20 244 411	GESTÃO DAS ATIVIDADES DA SECRETARIA MUNICIPAL DE AGRICULTURA, ABASTECIMENTO, RECURSOS HÍDRICOS E MEIO AMBIENTE	96.000,00		96.000,00
20 605	Abastecimento	8.000,00	65.000,00	73.000,00
20 605 410	GESTÃO DAS ATIVIDADES DA SECRETARIA MUNICIPAL DE INFRAESTRUTURA E DESENVOLVIMENTO URBANO	4.000,00	40.000,00	44.000,00
20 605 411	GESTÃO DAS ATIVIDADES DA SECRETARIA MUNICIPAL DE AGRICULTURA, ABASTECIMENTO, RECURSOS HÍDRICOS E MEIO AMBIENTE	4.000,00	25.000,00	29.000,00
20 606	Extensão Rural	102.000,00		102.000,00
20 606 411	GESTÃO DAS ATIVIDADES DA SECRETARIA MUNICIPAL DE AGRICULTURA, ABASTECIMENTO, RECURSOS HÍDRICOS E MEIO AMBIENTE	102.000,00		102.000,00
20 608	Promoção da Produção Agropecuária	66.000,00	35.000,00	101.000,00
20 608 411	GESTÃO DAS ATIVIDADES DA SECRETARIA MUNICIPAL DE AGRICULTURA, ABASTECIMENTO, RECURSOS HÍDRICOS E MEIO AMBIENTE	66.000,00	35.000,00	101.000,00
21	Organização Agrária	1.268.000,00		1.268.000,00
21 631	Reforma Agrária	1.268.000,00		1.268.000,00
21 631 411	GESTÃO DAS ATIVIDADES DA SECRETARIA MUNICIPAL DE AGRICULTURA, ABASTECIMENTO, RECURSOS HÍDRICOS E MEIO AMBIENTE	1.268.000,00		1.268.000,00
22	Indústria	8.000,00		8.000,00
22 661	Promoção Industrial	8.000,00		8.000,00
22 661 407	GESTÃO DAS ATIVIDADES DA SECRETARIA MUNICIPAL DE PLANEJAMENTO E CAPTAÇÃO DE RECURSOS	8.000,00		8.000,00
23	Comércio e Serviços	17.000,00	650.000,00	667.000,00
23 695	Turismo	17.000,00	650.000,00	667.000,00
23 695 1503	TURISMO E LAZER	17.000,00	650.000,00	667.000,00
25	Energia	10.000,00		10.000,00
25 752	Energia Elétrica	10.000,00		10.000,00
25 752 410	GESTÃO DAS ATIVIDADES DA SECRETARIA MUNICIPAL DE INFRAESTRUTURA E DESENVOLVIMENTO URBANO	10.000,00		10.000,00
26	Transporte	688.000,00	40.000,00	728.000,00
26 451	Infra-Estrutura Urbana	688.000,00		688.000,00



**Demonstrativo da despesa realizada por funções e programas, por fonte de recurso, com detalhamento das fontes**

Valores em R\$ - Período: Orçamento/2023

<b>Código</b>	<b>Especificação</b>	<b>Ordinário</b>	<b>Vinculado</b>	<b>Total</b>
26 451 410	GESTÃO DAS ATIVIDADES DA SECRETARIA MUNICIPAL DE INFRAESTRUTURA E DESENVOLVIMENTO URBANO	668.000,00		668.000,00
26 782	Transporte Rodoviário	20.000,00	40.000,00	60.000,00
26 782 418	GESTÃO ADMINISTRATIVA DA AUTARQUIA DE TRÂNSITO	5.000,00	6.000,00	11.000,00
26 782 2600	GERENCIAMENTO DO SISTEMA DE TRANSPORTE E TRÂNSITO	15.000,00	34.000,00	49.000,00
27	Desporto e Lazer	84.000,00	40.000,00	124.000,00
27 812	Desporto Comunitário	84.000,00	40.000,00	124.000,00
27 812 409	GESTÃO DAS ATIVIDADES DA SECRETARIA MUNICIPAL DE EDUCAÇÃO, CULTURA, ESPORTES, LAZER, JUVENTUDE E TURISMO	79.000,00		79.000,00
27 812 410	GESTÃO DAS ATIVIDADES DA SECRETARIA MUNICIPAL DE INFRAESTRUTURA E DESENVOLVIMENTO URBANO	5.000,00	40.000,00	45.000,00
28	Encargos Especiais	3.178.423,67	404.500,00	3.582.923,67
28 843	Serviço da Dívida Interna	2.880.423,67	120.800,00	3.001.223,67
28 843 409	GESTÃO DAS ATIVIDADES DA SECRETARIA MUNICIPAL DE EDUCAÇÃO, CULTURA, ESPORTES, LAZER, JUVENTUDE E TURISMO	110.000,00		110.000,00
28 843 416	GESTÃO DA SECRETARIA EXECUTIVA DE ADM TRIBUTÁRIA, PLANEJAMENTO E CONTROLE DA AÇÃO FISCAL	2.700.423,67		2.700.423,67
28 843 801	GESTÃO DA ASSISTÊNCIA SOCIAL	70.000,00		70.000,00
28 843 902	MANUTENÇÃO DAS ATIVIDADES PREVIDENCIÁRIAS DO RPPS		38.800,00	38.800,00
28 843 1007	GESTÃO ADMINISTRATIVA DA SECRETARIA DE SAÚDE		82.000,00	82.000,00
28 846	Outros Encargos Especiais	298.000,00	283.700,00	581.700,00
28 846 405	GESTÃO DAS ATIVIDADES DA SECRETARIA MUNICIPAL DE ADMINISTRAÇÃO E GESTÃO PÚBLICA	8.000,00		8.000,00
28 846 406	GESTÃO DAS ATIVIDADES DA SECRETARIA DA FAZENDA	40.000,00	50.000,00	90.000,00
28 846 416	GESTÃO DA SECRETARIA EXECUTIVA DE ADM TRIBUTÁRIA, PLANEJAMENTO E CONTROLE DA AÇÃO FISCAL	245.000,00		245.000,00
28 846 801	GESTÃO DA ASSISTÊNCIA SOCIAL	3.000,00	5.000,00	8.000,00
28 846 806	APOIO AO CONSELHO TUTELAR	2.000,00		2.000,00
28 846 902	MANUTENÇÃO DAS ATIVIDADES PREVIDENCIÁRIAS DO RPPS		20.000,00	20.000,00
28 846 1007	GESTÃO ADMINISTRATIVA DA SECRETARIA DE SAÚDE		74.000,00	74.000,00
28 846 1201	PROMOÇÃO E QUALIFICAÇÃO DO ENSINO FUNDAMENTAL		134.700,00	134.700,00
99	Reserva de Contingência	5.273.000,00	500.000,00	5.773.000,00
99 999	Reserva de Contingência	5.273.000,00	500.000,00	5.773.000,00
99 999 405	GESTÃO DAS ATIVIDADES DA SECRETARIA MUNICIPAL DE ADMINISTRAÇÃO E GESTÃO PÚBLICA	5.273.000,00		5.273.000,00
99 999 902	MANUTENÇÃO DAS ATIVIDADES PREVIDENCIÁRIAS DO RPPS		500.000,00	500.000,00
<b>Total</b>		<b>45.393.925,00</b>	<b>117.606.075,00</b>	<b>163.000.000,00</b>
<b>TOTAL GERAL</b>		<b>45.393.925,00</b>	<b>117.606.075,00</b>	<b>163.000.000,00</b>

Entidades Consolidadas: Prefeitura Municipal de Bom Conselho, Fundo Municipal de Assistência Social de Bom Conselho, Fundo Municipal de Saúde de Bom Conselho, Fundo Municipal de Defesa da Criança e do Adolescente de Bom Conselho, Fundo Municipal de Educação de Bom Conselho, Fundo de Previdência do Município de Bom Conselho, Câmara Municipal de Bom Conselho





# MUNICÍPIO DE BOM CONSELHO

RUA VIDAL DE NEGREIROS, 43 - CENTRO - 55.330-000 - Bom Conselho/ PE  
CNPJ: 11.285.954/0001-04

Usuário: Alison Antonio da Costa	Chave de Autenticação 1889-4840-734	Página 1 / 7
----------------------------------	--	-----------------

## Anexo 9 da Lei Nº 4.320/64 - Demonstrativo da Despesa por Órgãos e Funções

Valores em R\$ - Período: Orçamento/2023

Orgão Unidade Orçamentária	Legislativa	Judiciária	Essencial à Justiça	Administração	Defesa Nacional
2000 - GABINETE DO PREFEITO				1.569.000,00	
2001 - GABINETE DO PREFEITO				1.565.000,00	
2002 - DEPARTAMENTO DA GUARDA MUNICIPAL				4.000,00	
3000 - PROCURADORIA GERAL DO MUNICÍPIO			16.000,00	313.050,80	
3001 - GABINETE DA PROCURADORIA GERAL			16.000,00	313.050,80	
4000 - SECRETARIA MUNICIPAL DE TRANSPARÊNCIA, FISCALIZAÇÃO E CONTROLE				241.000,00	
4001 - GABINETE DO SECRETÁRIO				241.000,00	
5000 - SECRETARIA MUNIC DE GOVERNO E ARTICULAÇÃO INSTITUCIONAL				1.164.000,00	
5001 - GABINETE DO SECRETÁRIO				1.081.000,00	
5002 - DIRETORIAS DE IMPRENSA, ASSESSORIAS TÉCNICAS, DE REPRESENTAÇÃO INSTITUCIONAL E DE COMUNICAÇÃO				83.000,00	
6000 - SECRETARIA MUNICIPAL DE ADMINISTRAÇÃO E GESTÃO PÚBLICA				4.266.268,95	
6001 - GABINETE DO SECRETÁRIO				4.113.268,95	
6002 - DIRETORIA DE FOLHA DE PAGAMENTO E RECURSOS HUMANOS				110.000,00	
6003 - DIRETORIAS DE LICITAÇÃO, COMPRAS, PATRIMÔNIO E ARQUIVO				27.000,00	
6004 - DIRETORIAS DE CONTROLE, ORÇAMENTO E REGISTRO DE PREÇOS				16.000,00	
7000 - SECRETARIA MUNICIPAL DA FAZENDA				2.355.000,00	
7001 - GABINETE DO SECRETÁRIO				2.118.000,00	
7002 - SECRETARIA EXECUTIVA DE ADMINISTRAÇÃO TRIBUTÁRIA, PLANEJAMENTO E CONTROLE DA AÇÃO FISCAL				180.000,00	
7003 - DIRETORIAS IMOBILIÁRIA E DE FISCALIZAÇÃO				42.000,00	
7004 - DIRETORIA DE CONTABILIDADE				15.000,00	
8000 - SECRETARIA MUNICIPAL DE PLANEJAMENTO E CAPTAÇÃO DE RECURSOS				253.000,00	
8001 - GABINETE DO SECRETÁRIO				249.000,00	
8002 - DIRETORIAS DE GESTÃO E CONTROLE DE DESPESAS, PROJETOS E PLANEJAMENTO				4.000,00	
14000 - ENTIDADES SUPERVISIONADAS				30.000,00	
14005 - CODEAM - CONSÓRCIO - RATEIO				30.000,00	
15000 - SECRETARIA MUNICIPAL DE EDUCAÇÃO, CULTURA, ESPORTES, LAZER, JUVENTUDE E TURISMO - Prefeitura				13.000,00	
15001 - GABINETE DO SECRETÁRIO				13.000,00	
16000 - AUTARQUIA MUNICIPAL DE SEGURANÇA, TRANSPORTE E TRÂNSITO DE BOM CONSELHO - AMSTTBC				204.000,00	
16001 - AUTARQUIA MUNICIPAL DE SEGURANÇA, TRANSPORTE E TRÂNSITO DE BOM CONSELHO				204.000,00	
14000 - ENTIDADES SUPERVISIONADAS				668.300,00	
14004 - RPPS - FUNDO MUNICIPAL DE PREVIDÊNCIA				668.300,00	
1000 - PODER LEGISLATIVO	5.500.000,00				
1001 - CÂMARA MUNICIPAL	5.500.000,00				
<b>Total</b>	<b>5.500.000,00</b>		<b>16.000,00</b>	<b>11.076.619,75</b>	





# MUNICÍPIO DE BOM CONSELHO

RUA VIDAL DE NEGREIROS, 43 - CENTRO - 55.330-000 - Bom Conselho/ PE  
CNPJ: 11.285.954/0001-04

Usuário: Alison Antonio da Costa

Chave de Autenticação  
1889-4840-734

Página  
2 / 7

## Anexo 9 da Lei Nº 4.320/64 - Demonstrativo da Despesa por Órgãos e Funções

Valores em R\$ - Período: Orçamento/2023

Orgão	Segurança Pública	Relações Exteriores	Assistência Social	Previdência Social	Saúde
<b>Unidade Orçamentária</b>					
2000 - GABINETE DO PREFEITO	36.000,00				
2002 - DEPARTAMENTO DA GUARDA MUNICIPAL	36.000,00				
9000 - SECRETARIA MUNICIPAL DESENV. SOCIAL, DIREITO HUMANOS, TRABALHO E CIDADANIA	17.000,00		28.000,00		
9001 - GABINETE DO SECRETÁRIO	17.000,00		28.000,00		
12000 - SECRETARIA MUNICIPAL DE INFRAESTRUTURA E MOBILIDADE URBANA					50.000,00
12003 - DIRETORIA DE OBRAS, PLANEJAMENTO E PROJETOS					50.000,00
14000 - ENTIDADES SUPERVISIONADAS			23.000,00		80.000,00
14007 - CODEAM - CONSÓRCIO - PROGRAMA			23.000,00		80.000,00
16000 - AUTARQUIA MUNICIPAL DE SEGURANÇA, TRANSPORTE E TRÂNSITO DE BOM CONSELHO - AMSTTBC			1.000,00		
16001 - AUTARQUIA MUNICIPAL DE SEGURANÇA, TRANSPORTE E TRÂNSITO DE BOM CONSELHO			1.000,00		
14000 - ENTIDADE SUPERVISIONADA			4.162.000,00		
14002 - FUNDO MUNICIPAL DE ASSISTÊNCIA SOCIAL			4.162.000,00		
10000 - SECRETARIA MUNICIPAL DE SAÚDE					376.000,00
10001 - GABINETE DO SECRETÁRIO					376.000,00
14000 - ENTIDADES SUPERVISIONADAS					33.617.325,00
14003 - FMS - FUNDO MUNICIPAL DE SAÚDE					33.617.325,00
14000 - Entidade Supervisionada			215.000,00		
14001 - FUNDECA - FUNDO DE DEFESA DOS DIREITOS DA CRIANÇA			215.000,00		
14000 - ENTIDADES SUPERVISIONADAS				18.615.200,00	
14004 - RPPS - FUNDO MUNICIPAL DE PREVIDÊNCIA				18.615.200,00	
<b>Total</b>	<b>53.000,00</b>		<b>4.429.000,00</b>	<b>18.615.200,00</b>	<b>34.123.325,00</b>





# MUNICÍPIO DE BOM CONSELHO

RUA VIDAL DE NEGREIROS, 43 - CENTRO - 55.330-000 - Bom Conselho/ PE  
CNPJ: 11.285.954/0001-04

Usuário: Alison Antonio da Costa

Chave de Autenticação  
1889-4840-734

Página  
3 / 7

## Anexo 9 da Lei Nº 4.320/64 - Demonstrativo da Despesa por Órgãos e Funções

Valores em R\$ - Período: Orçamento/2023

Orgão Unidade Orçamentária	Trabalho	Educação	Cultura	Direitos da Cidadania	Urbanismo
11000 - SECRETARIA DE EDUCAÇÃO, CULTURA, ESPORTES, LAZER 11003 - DIRETORIA DE CULTURA			100.000,00 100.000,00		
12000 - SECRETARIA MUNICIPAL DE INFRAESTRUTURA E MOBILIDADE URBANA 12001 - GABINETE DO SECRETÁRIO 12002 - DIRETORIAS DE DEFESA CIVIL, PLANEJAMENTO E MOBILIDADE URBANA 12003 - DIRETORIA DE OBRAS, PLANEJAMENTO E PROJETOS 12004 - DIRETORIA DE ESTRADAS E RODAGENS 12005 - DIRETORIAS DE SANEAMENTO BÁSICO E ILUMINAÇÃO PÚBLICA					11.641.481,58 5.915.000,00 3.199.000,00 1.727.000,00 594.481,58 206.000,00
14000 - ENTIDADES SUPERVISIONADAS 14007 - CODEAM - CONSÓRCIO - PROGRAMA		47.000,00 47.000,00			29.000,00 29.000,00
15000 - SECRETARIA MUNICIPAL DE EDUCAÇÃO, CULTURA, ESPORTES, LAZER, JUVENTUDE E TURISMO - Prefeitura 15001 - GABINETE DO SECRETÁRIO 15002 - DIRETORIA DE CULTURA 15003 - DIRETORIAS DE ESPORTES, LAZER, JUVENTUDE E TURISMO			373.000,00 104.000,00 256.000,00 13.000,00		
16000 - AUTARQUIA MUNICIPAL DE SEGURANÇA, TRANSPORTE E TRÂNSITO DE BOM CONSELHO - AMSTTBC 16001 - AUTARQUIA MUNICIPAL DE SEGURANÇA, TRANSPORTE E TRÂNSITO DE BOM CONSELHO				66.000,00 66.000,00	
11000 - SECRETARIA MUNICIPAL DE EDUCAÇÃO, CULTURA, ESPORTES, LAZER, JUVENTUDE E TURISMO 11001 - GABINETE DO SECRETÁRIO 11002 - DIRETORIAS DE POLÍTICA PEDAGÓGICA E DE EDUCAÇÃO DO CAMPO		13.888.450,00 13.871.450,00 17.000,00			
14000 - ENTIDADES SUPERVISIONADAS 14006 - FUNDEB		45.205.000,00 45.205.000,00			
<b>Total</b>		<b>59.140.450,00</b>	<b>473.000,00</b>	<b>66.000,00</b>	<b>11.670.481,58</b>





# MUNICÍPIO DE BOM CONSELHO

RUA VIDAL DE NEGREIROS, 43 - CENTRO - 55.330-000 - Bom Conselho/ PE  
CNPJ: 11.285.954/0001-04

Usuário: Alison Antonio da Costa

Chave de Autenticação  
1889-4840-734

Página  
4 / 7

## Anexo 9 da Lei Nº 4.320/64 - Demonstrativo da Despesa por Órgãos e Funções

Valores em R\$ - Período: Orçamento/2023

Órgão	Habitação	Saneamento	Gestão Ambiental	Ciência e Tecnologia	Agricultura
<b>Unidade Orçamentária</b>					
12000 - SECRETARIA MUNICIPAL DE INFRAESTRUTURA E MOBILIDADE URBANA			85.000,00		
12001 - GABINETE DO SECRETÁRIO			4.000,00		
12002 - DIRETORIAS DE DESFESA CIVIL, PLANEJAMENTO E MOBILIDADE URBANA			8.000,00		
12003 - DIRETORIA DE OBRAS, PLANEJAMENTO E PROJETOS	40.000,00		73.000,00		44.000,00
12005 - DIRETORIAS DE SANEAMENTO BÁSICO E ILUMINAÇÃO PÚBLICA		568.000,00			
13000 - SECRETARIA MUNICIPAL DE AGRICULTURA, DESENVOLVIMENTO AGRÁRIO E MEIO AMBIENTE					4.796.000,00
13001 - GABINETE DO SECRETÁRIO					4.499.000,00
13002 - DIRETORIAS DE APOIO AS CADEIAS PRODUTIVAS E DO MATADOURO PÚBLICO					138.000,00
13003 - DIRETORIAS DE ADMINISTRAÇÃO RURAL E FISCALIZAÇÃO		4.000,00	60.000,00		129.000,00
13004 - DIRETORIAS DE APOIO A AGRICULTURA FAMILIAR E AO HOMEM DO CAMPO					30.000,00
14000 - ENTIDADES SUPERVISIONADAS			49.000,00		
14007 - CODEAM - CONSÓRCIO - PROGRAMA			49.000,00		
11000 - SECRETARIA MUNICIPAL DE EDUCAÇÃO, CULTURA, ESPORTES, LAZER, JUVENTUDE E TURISMO				30.000,00	
11002 - DIRETORIAS DE POLÍTICA PEDAGÓGICA E DE EDUCAÇÃO DO CAMPO				30.000,00	
<b>Total</b>	<b>40.000,00</b>	<b>572.000,00</b>	<b>194.000,00</b>	<b>30.000,00</b>	<b>4.840.000,00</b>





# MUNICÍPIO DE BOM CONSELHO

RUA VIDAL DE NEGREIROS, 43 - CENTRO - 55.330-000 - Bom Conselho/ PE  
CNPJ: 11.285.954/0001-04

Usuário: Alison Antonio da Costa

Chave de Autenticação  
1889-4840-734

Página  
5 / 7

## Anexo 9 da Lei Nº 4.320/64 - Demonstrativo da Despesa por Órgãos e Funções

Valores em R\$ - Período: Orçamento/2023

Orgão Unidade Orçamentária	Organização Agrária	Indústria	Comércio e Serviços	Comunicações	Energia
8000 - SECRETARIA MUNICIPAL DE PLANEJAMENTO E CAPTAÇÃO DE RECURSOS		8.000,00			
8003 - DIRETORIA GERAL DE CONVÊNIOS		8.000,00			
12000 - SECRETARIA MUNICIPAL DE INFRAESTRUTURA E MOBILIDADE URBANA					10.000,00
12005 - DIRETORIAS DE SANEAMENTO BÁSICO E ILUMINAÇÃO PÚBLICA					10.000,00
13000 - SECRETARIA MUNICIPAL DE AGRICULTURA, DESENVOLVIMENTO AGRÁRIO E MEIO AMBIENTE	1.268.000,00				
13002 - DIRETORIAS DE APOIO AS CADEIAS PRODUTIVAS E DO MATADOURO PÚBLICO	1.268.000,00				
15000 - SECRETARIA MUNICIPAL DE EDUCAÇÃO, CULTURA, ESPORTES, LAZER, JUVENTUDE E TURISMO - Prefeitura			667.000,00		
15003 - DIRETORIAS DE ESPORTES, LAZER, JUVENTUDE E TURISMO			667.000,00		
<b>Total</b>	<b>1.268.000,00</b>	<b>8.000,00</b>	<b>667.000,00</b>		<b>10.000,00</b>





# MUNICÍPIO DE BOM CONSELHO

RUA VIDAL DE NEGREIROS, 43 - CENTRO - 55.330-000 - Bom Conselho/ PE  
CNPJ: 11.285.954/0001-04

Usuário: Alison Antonio da Costa

Chave de Autenticação  
1889-4840-734

Página  
6 / 7

## Anexo 9 da Lei Nº 4.320/64 - Demonstrativo da Despesa por Órgãos e Funções

Valores em R\$ - Período: Orçamento/2023

Orgão	Transporte	Desporto e Lazer	Encargos Especiais	Reserva de Contingência	Total
<b>Unidade Orçamentária</b>					
2000 - GABINETE DO PREFEITO					1.605.000,00
2001 - GABINETE DO PREFEITO					1.565.000,00
2002 - DEPARTAMENTO DA GUARDA MUNICIPAL					40.000,00
3000 - PROCURADORIA GERAL DO MUNICÍPIO					329.050,80
3001 - GABINETE DA PROCURADORIA GERAL					329.050,80
4000 - SECRETARIA MUNICIPAL DE TRANSPARÊNCIA, FISCALIZAÇÃO E CONTROLE					241.000,00
4001 - GABINETE DO SECRETÁRIO					241.000,00
5000 - SECRETARIA MUNIC DE GOVERNO E ARTICULAÇÃO INSTITUCIONAL					1.164.000,00
5001 - GABINETE DO SECRETÁRIO					1.081.000,00
5002 - DIRETORIAS DE IMPRENSA, ASSESSORIAS TÉCNICAS, DE REPRESENTAÇÃO INSTITUCIONAL E DE COMUNICAÇÃO					83.000,00
6000 - SECRETARIA MUNICIPAL DE ADMINISTRAÇÃO E GESTÃO PÚBLICA			8.000,00	5.273.000,00	9.547.268,95
6001 - GABINETE DO SECRETÁRIO			8.000,00	5.273.000,00	9.394.268,95
6002 - DIRETORIA DE FOLHA DE PAGAMENTO E RECURSOS HUMANOS					110.000,00
6003 - DIRETORIAS DE LICITAÇÃO, COMPRAS, PATRIMÔNIO E ARQUIVO					27.000,00
6004 - DIRETORIAS DE CONTROLE, ORÇAMENTO E REGISTRO DE PREÇOS					16.000,00
7000 - SECRETARIA MUNICIPAL DA FAZENDA			3.035.423,67		5.390.423,67
7001 - GABINETE DO SECRETÁRIO			90.000,00		2.208.000,00
7002 - SECRETARIA EXECUTIVA DE ADMINISTRAÇÃO TRIBUTÁRIA, PLANEJAMENTO E CONTROLE DA AÇÃO FISCAL			2.945.423,67		3.125.423,67
7003 - DIRETORIAS IMOBILIÁRIA E DE FISCALIZAÇÃO					42.000,00
7004 - DIRETORIA DE CONTABILIDADE					15.000,00
8000 - SECRETARIA MUNICIPAL DE PLANEJAMENTO E CAPTAÇÃO DE RECURSOS					261.000,00
8001 - GABINETE DO SECRETÁRIO					249.000,00
8002 - DIRETORIAS DE GESTÃO E CONTROLE DE DESPESAS, PROJETOS E PLANEJAMENTO					4.000,00
8003 - DIRETORIA GERAL DE CONVÊNIOS					8.000,00
9000 - SECRETARIA MUNICIPAL DESENV. SOCIAL, DIREITO HUMANOS, TRABALHO E CIDADANIA					45.000,00
9001 - GABINETE DO SECRETÁRIO					45.000,00
11000 - SECRETARIA DE EDUCAÇÃO, CULTURA, ESPORTES, LAZER					100.000,00
11003 - DIRETORIA DE CULTURA					100.000,00
12000 - SECRETARIA MUNICIPAL DE INFRAESTRUTURA E MOBILIDADE URBANA					13.151.481,58
12001 - GABINETE DO SECRETÁRIO					5.919.000,00
12002 - DIRETORIAS DE DESPESA CIVIL, PLANEJAMENTO E MOBILIDADE URBANA					3.207.000,00
12003 - DIRETORIA DE OBRAS, PLANEJAMENTO E PROJETOS					1.979.000,00
12004 - DIRETORIA DE ESTRADAS E RODAGENS	668.000,00	45.000,00			1.262.481,58
12005 - DIRETORIAS DE SANEAMENTO BÁSICO E ILUMINAÇÃO PÚBLICA					784.000,00
13000 - SECRETARIA MUNICIPAL DE AGRICULTURA, DESENVOLVIMENTO AGRÁRIO E MEIO AMBIENTE					6.128.000,00
13001 - GABINETE DO SECRETÁRIO					4.499.000,00
13002 - DIRETORIAS DE APOIO AS CADEIAS PRODUTIVAS E DO MATADOURO PÚBLICO					1.406.000,00
13003 - DIRETORIAS DE ADMINISTRAÇÃO RURAL E FISCALIZAÇÃO					193.000,00
13004 - DIRETORIAS DE APOIO A AGRICULTURA FAMILIAR E AO HOMEM DO CAMPO					30.000,00
14000 - ENTIDADES SUPERVISIONADAS					258.000,00
14005 - CODEAM - CONSÓRCIO - RATEIO					30.000,00
14007 - CODEAM - CONSÓRCIO - PROGRAMA					30.000,00
15000 - SECRETARIA MUNICIPAL DE EDUCAÇÃO, CULTURA, ESPORTES, LAZER, JUVENTUDE E TURISMO					100.000,00
Prefeitura					100.000,00
15001 - GABINETE DO SECRETÁRIO					100.000,00
15002 - DIRETORIA DE CULTURA					100.000,00

Documento Assinado Digitalmente por: JOAO LUCAS DA SILVA CAVALLANTE



Documento Assinado Digitalmente por: JOAO LUCAS DA SILVA CAVALLANTE

Documento Assinado Digitalmente por: JOAO LUCAS DA SILVA CAVALLANTE

Documento Assinado Digitalmente por: JOAO LUCAS DA SILVA CAVALLANTE





# MUNICÍPIO DE BOM CONSELHO

RUA VIDAL DE NEGREIROS, 43 - CENTRO - 55.330-000 - Bom Conselho/ PE  
CNPJ: 11.285.954/0001-04

Usuário: Alison Antonio da Costa

Chave de Autenticação  
1889-4840-734

Página  
7 / 7

## Anexo 9 da Lei Nº 4.320/64 - Demonstrativo da Despesa por Órgãos e Funções

Valores em R\$ - Período: Orçamento/2023

Orgão	Transporte	Desporto e Lazer	Encargos Especiais	Reserva de Contingência	Total
<b>Unidade Orçamentária</b>					
15003 - DIRETORIAS DE ESPORTES, LAZER, JUVENTUDE E TURISMO		79.000,00			759.000,00
16000 - AUTARQUIA MUNICIPAL DE SEGURANÇA, TRANSPORTE E TRÂNSITO DE BOM CONSELHO - AMSTTBC	60.000,00				331.000,00
16001 - AUTARQUIA MUNICIPAL DE SEGURANÇA, TRANSPORTE E TRÂNSITO DE BOM CONSELHO	60.000,00				331.000,00
14000 - ENTIDADE SUPERVISIONADA			78.000,00		4.240.000,00
14002 - FUNDO MUNICIPAL DE ASSISTÊNCIA SOCIAL			78.000,00		4.240.000,00
10000 - SECRETARIA MUNICIPAL DE SAÚDE					376.000,00
10001 - GABINETE DO SECRETÁRIO					376.000,00
14000 - ENTIDADES SUPERVISIONADAS			156.000,00		33.773.325,00
14003 - FMS - FUNDO MUNICIPAL DE SAÚDE			156.000,00		33.773.325,00
14000 - Entidade Supervisionada			2.000,00		217.000,00
14001 - FUNDECA - FUNDO DE DEFESA DOS DIREITOS DA CRIANÇA			2.000,00		217.000,00
11000 - SECRETARIA MUNICIPAL DE EDUCAÇÃO, CULTURA, ESPORTES, LAZER, JUVENTUDE E TURISMO					14.163.150,00
11001 - GABINETE DO SECRETÁRIO					13.871.450,00
11002 - DIRETORIAS DE POLÍTICA PEDAGÓGICA E DE EDUCAÇÃO DO CAMPO					47.000,00
11003 - DIRETORIAS DE ADMINISTRAÇÃO, CONTÁBIL E DE PRESTAÇÃO DE CONTAS			244.700,00		244.700,00
14000 - ENTIDADES SUPERVISIONADAS					65.047.300,00
14006 - FUNDEB					45.205.000,00
14004 - RPPS - FUNDO MUNICIPAL DE PREVIDÊNCIA			58.800,00	500.000,00	19.842.300,00
1000 - PODER LEGISLATIVO					5.500.000,00
1001 - CÂMARA MUNICIPAL					5.500.000,00
<b>Total</b>	<b>728.000,00</b>	<b>124.000,00</b>	<b>3.582.923,67</b>	<b>5.773.000,00</b>	<b>163.000.000,00</b>

### Resumo

**Total das Funções**

**163.000.000,00**

**TOTAL GERAL**

**163.000.000,00**

Entidades Consolidadas: Prefeitura Municipal de Bom Conselho, Fundo Municipal de Assistência Social de Bom Conselho, Fundo Municipal de Saúde de Bom Conselho, Fundo Municipal de Defesa da Criança e do Adolescente de Bom Conselho, Fundo Municipal de Educação de Bom Conselho, Fundo de Previdência do Município de Bom Conselho, Câmara Municipal de Bom Conselho





## DEMONSTRATIVO DE COMPATIBILIDADE PPA E LOA

		PPA 2022 - 2025 - Valores em R\$					
		Valor global	2022	2023	2024	2025	Total
<b>Unidade Gestora:</b>	<b>1 - Prefeitura Municipal de Bom Conselho</b>	<b>0,00</b>	<b>28.113.694,00</b>	<b>39.683.225,00</b>	<b>41.098.749,70</b>	<b>42.580.143,23</b>	<b>151.475.811,93</b>
<b>Unidade Orçamentária:</b>	<b>2001 - GABINETE DO PREFEITO</b>	<b>0,00</b>	<b>1.016.500,00</b>	<b>1.565.000,00</b>	<b>1.718.501,52</b>	<b>1.908.163,82</b>	<b>6.208.165,34</b>
Função:	4 - Administração	0,00	1.016.500,00	1.565.000,00	1.718.501,52	1.908.163,82	6.208.165,34
Subfunção:	122 - Administração Geral	0,00	1.016.500,00	1.565.000,00	1.718.501,52	1.908.163,82	6.208.165,34
Programa:	401 - GESTÃO DAS ATIVIDADES DO GABINETE DO PREFEITO	0,00	1.016.500,00	1.565.000,00	1.718.501,52	1.908.163,82	6.208.165,34
Ação:	1.101 - REEQUIPAMENTO DO GABINETE DO PREFEITO	0,00	5.000,00	4.000,00	4.132,40	4.267,94	17.400,34
	<b>29 - 4.4.90.52.00</b>	<b>0,00</b>	<b>5.000,00</b>	<b>4.000,00</b>	<b>4.132,40</b>	<b>4.267,94</b>	<b>17.400,34</b>
	1000 - MSC - 1.501.0000 Recursos Próprios	0,00	5.000,00	4.000,00	4.132,40	4.267,94	17.400,34
Ação:	2.102 - MANUTENÇÃO DO GABINETE DO PREFEITO	0,00	967.000,00	1.508.000,00	1.659.614,82	1.847.345,62	5.981.960,44
	<b>46 - 3.1.90.04.00</b>	<b>0,00</b>	<b>10.000,00</b>	<b>5.000,00</b>	<b>5.165,50</b>	<b>5.334,93</b>	<b>25.500,43</b>
	1000 - MSC - 1.501.0000 Recursos Próprios	0,00	10.000,00	5.000,00	5.165,50	5.334,93	25.500,43
	<b>47 - 3.1.90.11.00</b>	<b>0,00</b>	<b>500.000,00</b>	<b>1.180.000,00</b>	<b>1.320.758,02</b>	<b>1.497.374,29</b>	<b>4.498.132,31</b>
	1000 - MSC - 1.501.0000 Recursos Próprios	0,00	500.000,00	1.180.000,00	1.320.758,02	1.497.374,29	4.498.132,31
	<b>48 - 3.1.90.13.00</b>	<b>0,00</b>	<b>133.000,00</b>	<b>200.000,00</b>	<b>206.620,00</b>	<b>213.397,14</b>	<b>753.017,14</b>
	1000 - MSC - 1.501.0000 Recursos Próprios	0,00	133.000,00	200.000,00	206.620,00	213.397,14	753.017,14
	<b>49 - 3.1.90.94.00</b>	<b>0,00</b>	<b>5.000,00</b>	<b>5.000,00</b>	<b>5.165,50</b>	<b>5.334,93</b>	<b>20.500,43</b>
	1000 - MSC - 1.501.0000 Recursos Próprios	0,00	5.000,00	5.000,00	5.165,50	5.334,93	20.500,43
	<b>50 - 3.1.90.96.00</b>	<b>0,00</b>	<b>1.000,00</b>	<b>1.000,00</b>	<b>1.033,10</b>	<b>1.066,99</b>	<b>4.100,09</b>
	1000 - MSC - 1.501.0000 Recursos Próprios	0,00	1.000,00	1.000,00	1.033,10	1.066,99	4.100,09
	<b>51 - 3.1.91.13.00</b>	<b>0,00</b>	<b>150.000,00</b>	<b>38.000,00</b>	<b>39.257,80</b>	<b>40.545,46</b>	<b>267.803,26</b>
	1000 - MSC - 1.501.0000 Recursos Próprios	0,00	150.000,00	30.000,00	30.993,00	32.009,57	243.002,57
	1006 - MSC/STN - 1.704.0000 Recursos da Cessão Onerosa do Bônus do Pré-Sal	0,00	0,00	8.000,00	8.264,80	8.535,89	24.800,69
	<b>52 - 3.3.90.08.00</b>	<b>0,00</b>	<b>5.000,00</b>	<b>5.000,00</b>	<b>5.165,50</b>	<b>5.334,93</b>	<b>20.500,43</b>
	1000 - MSC - 1.501.0000 Recursos Próprios	0,00	5.000,00	5.000,00	5.165,50	5.334,93	20.500,43
	<b>53 - 3.3.90.14.00</b>	<b>0,00</b>	<b>55.000,00</b>	<b>20.000,00</b>	<b>20.662,00</b>	<b>21.339,71</b>	<b>117.001,71</b>
	1000 - MSC - 1.501.0000 Recursos Próprios	0,00	55.000,00	20.000,00	20.662,00	21.339,71	117.001,71
	<b>54 - 3.3.90.30.00</b>	<b>0,00</b>	<b>12.000,00</b>	<b>11.000,00</b>	<b>11.364,10</b>	<b>11.736,84</b>	<b>46.100,94</b>
	1000 - MSC - 1.501.0000 Recursos Próprios	0,00	12.000,00	11.000,00	11.364,10	11.736,84	46.100,94
	<b>55 - 3.3.90.33.00</b>	<b>0,00</b>	<b>30.000,00</b>	<b>10.000,00</b>	<b>10.331,00</b>	<b>10.669,86</b>	<b>61.000,86</b>
	1000 - MSC - 1.501.0000 Recursos Próprios	0,00	30.000,00	10.000,00	10.331,00	10.669,86	61.000,86
	<b>56 - 3.3.90.35.00</b>	<b>0,00</b>	<b>10.000,00</b>	<b>5.000,00</b>	<b>5.165,50</b>	<b>5.334,93</b>	<b>25.500,43</b>
	1000 - MSC - 1.501.0000 Recursos Próprios	0,00	10.000,00	5.000,00	5.165,50	5.334,93	25.500,43
	<b>57 - 3.3.90.36.00</b>	<b>0,00</b>	<b>5.000,00</b>	<b>8.000,00</b>	<b>8.264,80</b>	<b>8.535,89</b>	<b>29.800,69</b>
	1000 - MSC - 1.501.0000 Recursos Próprios	0,00	5.000,00	8.000,00	8.264,80	8.535,89	29.800,69
	<b>58 - 3.3.90.39.00</b>	<b>0,00</b>	<b>40.000,00</b>	<b>10.000,00</b>	<b>10.331,00</b>	<b>10.669,86</b>	<b>71.000,86</b>
	1000 - MSC - 1.501.0000 Recursos Próprios	0,00	40.000,00	10.000,00	10.331,00	10.669,86	71.000,86
	<b>59 - 3.3.90.47.00</b>	<b>0,00</b>	<b>5.000,00</b>	<b>5.000,00</b>	<b>5.165,50</b>	<b>5.334,93</b>	<b>20.500,43</b>
	1000 - MSC - 1.501.0000 Recursos Próprios	0,00	5.000,00	5.000,00	5.165,50	5.334,93	20.500,43
	<b>60 - 3.3.90.92.00</b>	<b>0,00</b>	<b>6.000,00</b>	<b>5.000,00</b>	<b>5.165,50</b>	<b>5.334,93</b>	<b>21.500,43</b>

Assinado Digitalmente por: JOAO LUCAS DA SILVA CAVALCANTE Documento Assinado Digitalmente por: JOAO LUCAS DA SILVA CAVALCANTE Data e Hora de Assinatura: 2023.09.14 17:25:57 -994f-bb982332e09





**DEMONSTRATIVO DE COMPATIBILIDADE PPA E LOA**

**PPA 2022 - 2025 - Valores em R\$**

		Valor global	2022	2023	2024	2025	Total
	1000 - MSC - 1.501.0000 Recursos Próprios	0,00	6.000,00	5.000,00	5.165,50	5.334,93	21.500,43
<b>Ação:</b>	<b>2.103 - APOIO AOS CONSELHOS MUNICIPAIS</b>	<b>0,00</b>	<b>27.500,00</b>	<b>39.000,00</b>	<b>40.290,90</b>	<b>41.612,46</b>	<b>148.403,36</b>
	<b>36 - 3.1.90.04.00</b>	<b>0,00</b>	<b>1.000,00</b>	<b>1.000,00</b>	<b>1.033,10</b>	<b>1.066,99</b>	<b>4.100,09</b>
	1000 - MSC - 1.501.0000 Recursos Próprios	0,00	1.000,00	1.000,00	1.033,10	1.066,99	4.100,09
	<b>37 - 3.1.90.11.00</b>	<b>0,00</b>	<b>2.000,00</b>	<b>2.000,00</b>	<b>2.066,20</b>	<b>2.133,97</b>	<b>8.200,17</b>
	1000 - MSC - 1.501.0000 Recursos Próprios	0,00	2.000,00	2.000,00	2.066,20	2.133,97	8.200,17
	<b>38 - 3.1.90.13.00</b>	<b>0,00</b>	<b>1.000,00</b>	<b>1.000,00</b>	<b>1.033,10</b>	<b>1.066,99</b>	<b>4.100,09</b>
	1000 - MSC - 1.501.0000 Recursos Próprios	0,00	1.000,00	1.000,00	1.033,10	1.066,99	4.100,09
	<b>39 - 3.1.91.13.00</b>	<b>0,00</b>	<b>1.000,00</b>	<b>1.000,00</b>	<b>1.033,10</b>	<b>1.066,99</b>	<b>4.100,09</b>
	1000 - MSC - 1.501.0000 Recursos Próprios	0,00	1.000,00	1.000,00	1.033,10	1.066,99	4.100,09
	<b>40 - 3.3.90.08.00</b>	<b>0,00</b>	<b>500,00</b>	<b>1.000,00</b>	<b>1.033,10</b>	<b>1.066,99</b>	<b>3.600,09</b>
	1000 - MSC - 1.501.0000 Recursos Próprios	0,00	500,00	1.000,00	1.033,10	1.066,99	3.600,09
	<b>41 - 3.3.90.14.00</b>	<b>0,00</b>	<b>2.000,00</b>	<b>2.000,00</b>	<b>2.066,20</b>	<b>2.133,97</b>	<b>8.200,17</b>
	1000 - MSC - 1.501.0000 Recursos Próprios	0,00	2.000,00	2.000,00	2.066,20	2.133,97	8.200,17
	<b>42 - 3.3.90.30.00</b>	<b>0,00</b>	<b>1.000,00</b>	<b>1.000,00</b>	<b>1.033,10</b>	<b>1.066,99</b>	<b>4.100,09</b>
	1000 - MSC - 1.501.0000 Recursos Próprios	0,00	1.000,00	1.000,00	1.033,10	1.066,99	4.100,09
	<b>43 - 3.3.90.36.00</b>	<b>0,00</b>	<b>12.000,00</b>	<b>25.000,00</b>	<b>25.827,50</b>	<b>26.674,64</b>	<b>89.502,14</b>
	1000 - MSC - 1.501.0000 Recursos Próprios	0,00	12.000,00	25.000,00	25.827,50	26.674,64	89.502,14
	<b>44 - 3.3.90.39.00</b>	<b>0,00</b>	<b>3.000,00</b>	<b>2.000,00</b>	<b>2.066,20</b>	<b>2.133,97</b>	<b>9.200,17</b>
	1000 - MSC - 1.501.0000 Recursos Próprios	0,00	3.000,00	2.000,00	2.066,20	2.133,97	9.200,17
	<b>45 - 3.3.90.47.00</b>	<b>0,00</b>	<b>1.000,00</b>	<b>1.000,00</b>	<b>1.033,10</b>	<b>1.066,99</b>	<b>4.100,09</b>
	1000 - MSC - 1.501.0000 Recursos Próprios	0,00	1.000,00	1.000,00	1.033,10	1.066,99	4.100,09
	<b>1607 - 3.3.90.40.00</b>	<b>0,00</b>	<b>3.000,00</b>	<b>2.000,00</b>	<b>2.066,20</b>	<b>2.133,97</b>	<b>9.200,17</b>
	1000 - MSC - 1.501.0000 Recursos Próprios	0,00	3.000,00	2.000,00	2.066,20	2.133,97	9.200,17
<b>Ação:</b>	<b>1.104 - APOIO NO REEQUIPAMENTO DOS CONSELHOS</b>	<b>0,00</b>	<b>5.000,00</b>	<b>5.000,00</b>	<b>5.165,50</b>	<b>5.334,93</b>	<b>20.500,43</b>
	<b>35 - 4.4.90.52.00</b>	<b>0,00</b>	<b>5.000,00</b>	<b>5.000,00</b>	<b>5.165,50</b>	<b>5.334,93</b>	<b>20.500,43</b>
	1000 - MSC - 1.501.0000 Recursos Próprios	0,00	5.000,00	5.000,00	5.165,50	5.334,93	20.500,43
<b>Ação:</b>	<b>2.106 - MANUTENÇÃO DAS ATIVIDADES DO CERIMONIAL DO GABINETE DO PREFEITO</b>	<b>0,00</b>	<b>12.000,00</b>	<b>9.000,00</b>	<b>9.297,90</b>	<b>9.602,87</b>	<b>39.900,77</b>
	<b>30 - 3.3.90.30.00</b>	<b>0,00</b>	<b>2.000,00</b>	<b>2.000,00</b>	<b>2.066,20</b>	<b>2.133,97</b>	<b>8.200,17</b>
	1000 - MSC - 1.501.0000 Recursos Próprios	0,00	2.000,00	2.000,00	2.066,20	2.133,97	8.200,17
	<b>31 - 3.3.90.35.00</b>	<b>0,00</b>	<b>3.000,00</b>	<b>2.000,00</b>	<b>2.066,20</b>	<b>2.133,97</b>	<b>9.200,17</b>
	1000 - MSC - 1.501.0000 Recursos Próprios	0,00	3.000,00	2.000,00	2.066,20	2.133,97	9.200,17
	<b>32 - 3.3.90.36.00</b>	<b>0,00</b>	<b>3.000,00</b>	<b>2.000,00</b>	<b>2.066,20</b>	<b>2.133,97</b>	<b>9.200,17</b>
	1000 - MSC - 1.501.0000 Recursos Próprios	0,00	3.000,00	2.000,00	2.066,20	2.133,97	9.200,17
	<b>33 - 3.3.90.39.00</b>	<b>0,00</b>	<b>3.000,00</b>	<b>2.000,00</b>	<b>2.066,20</b>	<b>2.133,97</b>	<b>9.200,17</b>
	1000 - MSC - 1.501.0000 Recursos Próprios	0,00	3.000,00	2.000,00	2.066,20	2.133,97	9.200,17
	<b>34 - 3.3.90.47.00</b>	<b>0,00</b>	<b>1.000,00</b>	<b>1.000,00</b>	<b>1.033,10</b>	<b>1.066,99</b>	<b>4.100,09</b>
	1000 - MSC - 1.501.0000 Recursos Próprios	0,00	1.000,00	1.000,00	1.033,10	1.066,99	4.100,09
<b>Unidade Orçamentária:</b>	<b>2002 - DEPARTAMENTO DA GUARDA MUNICIPAL</b>	<b>0,00</b>	<b>45.000,00</b>	<b>40.000,00</b>	<b>41.324,00</b>	<b>42.679,45</b>	<b>169.003,45</b>

Documento Assinado Digitalmente por: JOAO LUCAS DA SILVA CAVALCANTE  
 Documento Assinado Digitalmente por: JOAO LUCAS DA SILVA CAVALCANTE  
 Acesso em: https://eice.gov.br/ppa/validador/validador.do?docId=137258-c22-420-994f-bb982332e09





**DEMONSTRATIVO DE COMPATIBILIDADE PPA E LOA**

**PPA 2022 - 2025 - Valores em R\$**

	<b>Valor global</b>	<b>2022</b>	<b>2023</b>	<b>2024</b>	<b>2025</b>	<b>Total</b>
Função: 4 - Administração	0,00	5.000,00	4.000,00	4.132,40	4.267,94	17.400,34
Subfunção: 122 - Administração Geral	0,00	5.000,00	4.000,00	4.132,40	4.267,94	17.400,34
Programa: 413 - GESTÃO DAS ATIVIDADES DA GUARDA MUNICIPAL	0,00	5.000,00	4.000,00	4.132,40	4.267,94	17.400,34
Ação: 1.114 - REEQUIPAMENTO DA GUARDA MUNICIPAL	0,00	5.000,00	4.000,00	4.132,40	4.267,94	17.400,34
<b>122 - 4.4.90.52.00</b>	<b>0,00</b>	<b>5.000,00</b>	<b>4.000,00</b>	<b>4.132,40</b>	<b>4.267,94</b>	<b>17.400,34</b>
1000 - MSC - 1.501.0000 Recursos Próprios	0,00	5.000,00	4.000,00	4.132,40	4.267,94	17.400,34
Função: 6 - Segurança Pública	0,00	40.000,00	36.000,00	37.191,60	38.411,51	151.603,11
Subfunção: 122 - Administração Geral	0,00	40.000,00	36.000,00	37.191,60	38.411,51	151.603,11
Programa: 413 - GESTÃO DAS ATIVIDADES DA GUARDA MUNICIPAL	0,00	40.000,00	36.000,00	37.191,60	38.411,51	151.603,11
Ação: 2.202 - MANUTENÇÃO DA GUARDA MUNICIPAL E PROTEÇÃO DO PATRIMÔNIO DO MUNICÍPIO	0,00	40.000,00	36.000,00	37.191,60	38.411,51	151.603,11
<b>141 - 3.1.90.04.00</b>	<b>0,00</b>	<b>2.000,00</b>	<b>2.000,00</b>	<b>2.066,20</b>	<b>2.133,97</b>	<b>8.200,17</b>
1000 - MSC - 1.501.0000 Recursos Próprios	0,00	2.000,00	2.000,00	2.066,20	2.133,97	8.200,17
<b>142 - 3.1.90.11.00</b>	<b>0,00</b>	<b>5.000,00</b>	<b>5.000,00</b>	<b>5.165,50</b>	<b>5.334,93</b>	<b>20.500,43</b>
1000 - MSC - 1.501.0000 Recursos Próprios	0,00	5.000,00	5.000,00	5.165,50	5.334,93	20.500,43
<b>143 - 3.1.90.13.00</b>	<b>0,00</b>	<b>5.000,00</b>	<b>3.000,00</b>	<b>3.099,30</b>	<b>3.200,96</b>	<b>14.300,26</b>
1000 - MSC - 1.501.0000 Recursos Próprios	0,00	5.000,00	3.000,00	3.099,30	3.200,96	14.300,26
<b>144 - 3.1.90.94.00</b>	<b>0,00</b>	<b>1.000,00</b>	<b>1.000,00</b>	<b>1.033,10</b>	<b>1.066,99</b>	<b>4.100,09</b>
1000 - MSC - 1.501.0000 Recursos Próprios	0,00	1.000,00	1.000,00	1.033,10	1.066,99	4.100,09
<b>145 - 3.1.90.96.00</b>	<b>0,00</b>	<b>1.000,00</b>	<b>1.000,00</b>	<b>1.033,10</b>	<b>1.066,99</b>	<b>4.100,09</b>
1000 - MSC - 1.501.0000 Recursos Próprios	0,00	1.000,00	1.000,00	1.033,10	1.066,99	4.100,09
<b>146 - 3.1.91.13.00</b>	<b>0,00</b>	<b>5.000,00</b>	<b>5.000,00</b>	<b>5.165,50</b>	<b>5.334,93</b>	<b>20.500,43</b>
1000 - MSC - 1.501.0000 Recursos Próprios	0,00	5.000,00	5.000,00	5.165,50	5.334,93	20.500,43
<b>147 - 3.3.90.08.00</b>	<b>0,00</b>	<b>1.000,00</b>	<b>1.000,00</b>	<b>1.033,10</b>	<b>1.066,99</b>	<b>4.100,09</b>
1000 - MSC - 1.501.0000 Recursos Próprios	0,00	1.000,00	1.000,00	1.033,10	1.066,99	4.100,09
<b>148 - 3.3.90.14.00</b>	<b>0,00</b>	<b>5.000,00</b>	<b>4.000,00</b>	<b>4.132,40</b>	<b>4.267,94</b>	<b>17.400,34</b>
1000 - MSC - 1.501.0000 Recursos Próprios	0,00	5.000,00	4.000,00	4.132,40	4.267,94	17.400,34
<b>149 - 3.3.90.36.00</b>	<b>0,00</b>	<b>3.000,00</b>	<b>3.000,00</b>	<b>3.099,30</b>	<b>3.200,96</b>	<b>12.300,26</b>
1000 - MSC - 1.501.0000 Recursos Próprios	0,00	3.000,00	3.000,00	3.099,30	3.200,96	12.300,26
<b>150 - 3.3.90.39.00</b>	<b>0,00</b>	<b>9.000,00</b>	<b>8.000,00</b>	<b>8.264,80</b>	<b>8.535,89</b>	<b>33.800,69</b>
1000 - MSC - 1.501.0000 Recursos Próprios	0,00	9.000,00	8.000,00	8.264,80	8.535,89	33.800,69
<b>151 - 3.3.90.47.00</b>	<b>0,00</b>	<b>1.000,00</b>	<b>1.000,00</b>	<b>1.033,10</b>	<b>1.066,99</b>	<b>4.100,09</b>
1000 - MSC - 1.501.0000 Recursos Próprios	0,00	1.000,00	1.000,00	1.033,10	1.066,99	4.100,09
<b>1615 - 3.3.90.40.00</b>	<b>0,00</b>	<b>2.000,00</b>	<b>2.000,00</b>	<b>2.066,20</b>	<b>2.133,97</b>	<b>8.200,17</b>
1000 - MSC - 1.501.0000 Recursos Próprios	0,00	2.000,00	2.000,00	2.066,20	2.133,97	8.200,17
<b>Unidade Orçamentária: 3001 - GABINETE DA PROCURADORIA GERAL</b>	<b>0,00</b>	<b>333.300,00</b>	<b>329.050,80</b>	<b>339.942,38</b>	<b>351.092,51</b>	<b>1.353.385,69</b>
Função: 3 - Essencial à Justiça	0,00	16.300,00	16.000,00	16.529,60	17.071,79	65.901,39
Subfunção: 62 - Defesa do Interesse Público no Processo Judiciário	0,00	16.300,00	16.000,00	16.529,60	17.071,79	65.901,39
Programa: 402 - GESTÃO DAS ATIVIDADES DA PROCURADORIA GERAL DO MUNICÍPIO	0,00	16.300,00	16.000,00	16.529,60	17.071,79	65.901,39
Ação: 2.120 - ASSISTÊNCIA JUDICIÁRIA A POPULAÇÃO E PARCERIAS TÉCNICAS.	0,00	16.300,00	16.000,00	16.529,60	17.071,79	65.901,39



Documentos Assinados Digitalmente por: JOAO LUCAS DA SILVA CAVALCANTE  
 https://eicetce://eicetce/validacao/validacao.asp?codigo=7758b-c222-94f-bb-982332e09



## DEMONSTRATIVO DE COMPATIBILIDADE PPA E LOA

**PPA 2022 - 2025 - Valores em R\$**

	Valor global	2022	2023	2024	2025	Total
<b>75 - 3.1.90.04.00</b>	<b>0,00</b>	<b>2.000,00</b>	<b>2.000,00</b>	<b>2.066,20</b>	<b>2.133,97</b>	<b>8.200,17</b>
1000 - MSC - 1.501.0000 Recursos Próprios	0,00	2.000,00	2.000,00	2.066,20	2.133,97	8.200,17
<b>76 - 3.1.90.11.00</b>	<b>0,00</b>	<b>4.300,00</b>	<b>4.000,00</b>	<b>4.132,40</b>	<b>4.267,94</b>	<b>16.700,34</b>
1000 - MSC - 1.501.0000 Recursos Próprios	0,00	4.300,00	4.000,00	4.132,40	4.267,94	16.700,34
<b>77 - 3.1.90.13.00</b>	<b>0,00</b>	<b>2.000,00</b>	<b>2.000,00</b>	<b>2.066,20</b>	<b>2.133,97</b>	<b>8.200,17</b>
1000 - MSC - 1.501.0000 Recursos Próprios	0,00	2.000,00	2.000,00	2.066,20	2.133,97	8.200,17
<b>78 - 3.1.91.13.00</b>	<b>0,00</b>	<b>1.000,00</b>	<b>1.000,00</b>	<b>1.033,10</b>	<b>1.066,99</b>	<b>4.100,09</b>
1000 - MSC - 1.501.0000 Recursos Próprios	0,00	1.000,00	1.000,00	1.033,10	1.066,99	4.100,09
<b>79 - 3.3.90.14.00</b>	<b>0,00</b>	<b>2.000,00</b>	<b>2.000,00</b>	<b>2.066,20</b>	<b>2.133,97</b>	<b>8.200,17</b>
1000 - MSC - 1.501.0000 Recursos Próprios	0,00	2.000,00	2.000,00	2.066,20	2.133,97	8.200,17
<b>80 - 3.3.90.30.00</b>	<b>0,00</b>	<b>1.000,00</b>	<b>1.000,00</b>	<b>1.033,10</b>	<b>1.066,99</b>	<b>4.100,09</b>
1000 - MSC - 1.501.0000 Recursos Próprios	0,00	1.000,00	1.000,00	1.033,10	1.066,99	4.100,09
<b>81 - 3.3.90.35.00</b>	<b>0,00</b>	<b>1.000,00</b>	<b>1.000,00</b>	<b>1.033,10</b>	<b>1.066,99</b>	<b>4.100,09</b>
1000 - MSC - 1.501.0000 Recursos Próprios	0,00	1.000,00	1.000,00	1.033,10	1.066,99	4.100,09
<b>82 - 3.3.90.36.00</b>	<b>0,00</b>	<b>1.000,00</b>	<b>1.000,00</b>	<b>1.033,10</b>	<b>1.066,99</b>	<b>4.100,09</b>
1000 - MSC - 1.501.0000 Recursos Próprios	0,00	1.000,00	1.000,00	1.033,10	1.066,99	4.100,09
<b>83 - 3.3.90.39.00</b>	<b>0,00</b>	<b>1.000,00</b>	<b>1.000,00</b>	<b>1.033,10</b>	<b>1.066,99</b>	<b>4.100,09</b>
1000 - MSC - 1.501.0000 Recursos Próprios	0,00	1.000,00	1.000,00	1.033,10	1.066,99	4.100,09
<b>1690 - 3.3.90.08.00</b>	<b>0,00</b>	<b>1.000,00</b>	<b>1.000,00</b>	<b>1.033,10</b>	<b>1.066,99</b>	<b>4.100,09</b>
1000 - MSC - 1.501.0000 Recursos Próprios	0,00	1.000,00	1.000,00	1.033,10	1.066,99	4.100,09
<b>Função: 4 - Administração</b>	<b>0,00</b>	<b>317.000,00</b>	<b>313.050,80</b>	<b>323.412,78</b>	<b>334.020,72</b>	<b>1.287.484,30</b>
<b>Subfunção: 122 - Administração Geral</b>	<b>0,00</b>	<b>317.000,00</b>	<b>313.050,80</b>	<b>323.412,78</b>	<b>334.020,72</b>	<b>1.287.484,30</b>
<b>Programa: 402 - GESTÃO DAS ATIVIDADES DA PROCURADORIA GERAL DO MUNICÍPIO</b>	<b>0,00</b>	<b>317.000,00</b>	<b>313.050,80</b>	<b>323.412,78</b>	<b>334.020,72</b>	<b>1.287.484,30</b>
<b>Ação: 1.109 - REEQUIPAMENTO DA PROCURADORIA GERAL DO MUNICÍPIO</b>	<b>0,00</b>	<b>5.000,00</b>	<b>4.000,00</b>	<b>4.132,40</b>	<b>4.267,94</b>	<b>17.400,34</b>
<b>61 - 4.4.90.52.00</b>	<b>0,00</b>	<b>5.000,00</b>	<b>4.000,00</b>	<b>4.132,40</b>	<b>4.267,94</b>	<b>17.400,34</b>
1000 - MSC - 1.501.0000 Recursos Próprios	0,00	5.000,00	4.000,00	4.132,40	4.267,94	17.400,34
<b>Ação: 2.110 - MANUTENÇÃO DA PROCURADORIA GERAL DO MUNICÍPIO</b>	<b>0,00</b>	<b>312.000,00</b>	<b>309.050,80</b>	<b>319.280,38</b>	<b>329.752,78</b>	<b>1.270.083,96</b>
<b>62 - 3.1.90.04.00</b>	<b>0,00</b>	<b>4.000,00</b>	<b>4.000,00</b>	<b>4.132,40</b>	<b>4.267,94</b>	<b>16.400,34</b>
1000 - MSC - 1.501.0000 Recursos Próprios	0,00	4.000,00	4.000,00	4.132,40	4.267,94	16.400,34
<b>63 - 3.1.90.11.00</b>	<b>0,00</b>	<b>202.000,00</b>	<b>225.000,00</b>	<b>232.447,50</b>	<b>240.071,78</b>	<b>899.519,28</b>
1000 - MSC - 1.501.0000 Recursos Próprios	0,00	202.000,00	225.000,00	232.447,50	240.071,78	899.519,28
<b>64 - 3.1.90.13.00</b>	<b>0,00</b>	<b>44.000,00</b>	<b>47.000,00</b>	<b>48.555,70</b>	<b>50.148,33</b>	<b>189.704,03</b>
1000 - MSC - 1.501.0000 Recursos Próprios	0,00	44.000,00	47.000,00	48.555,70	50.148,33	189.704,03
<b>66 - 3.1.90.96.00</b>	<b>0,00</b>	<b>1.000,00</b>	<b>1.000,00</b>	<b>1.033,10</b>	<b>1.066,99</b>	<b>4.100,09</b>
1000 - MSC - 1.501.0000 Recursos Próprios	0,00	1.000,00	1.000,00	1.033,10	1.066,99	4.100,09
<b>67 - 3.1.91.13.00</b>	<b>0,00</b>	<b>50.000,00</b>	<b>20.050,80</b>	<b>20.714,48</b>	<b>21.393,91</b>	<b>194.159,19</b>
1000 - MSC - 1.501.0000 Recursos Próprios	0,00	50.000,00	20.050,80	20.714,48	21.393,91	194.159,19
<b>68 - 3.3.90.08.00</b>	<b>0,00</b>	<b>1.000,00</b>	<b>1.000,00</b>	<b>1.033,10</b>	<b>1.066,99</b>	<b>4.100,09</b>
1000 - MSC - 1.501.0000 Recursos Próprios	0,00	1.000,00	1.000,00	1.033,10	1.066,99	4.100,09

Documento Assinado Digitalmente por: JOAO LUCAS DA SILVA CAVALCANTE  
 Acesso em: https://eice://eice/br/ppp/validador.do?codigo\_documento=725b8b-c222-4994f-bb6982332e09





**DEMONSTRATIVO DE COMPATIBILIDADE PPA E LOA**

**PPA 2022 - 2025 - Valores em R\$**

	<b>Valor global</b>	<b>2022</b>	<b>2023</b>	<b>2024</b>	<b>2025</b>	<b>Total</b>
<b>69 - 3.3.90.14.00</b>	<b>0,00</b>	<b>2.000,00</b>	<b>2.000,00</b>	<b>2.066,20</b>	<b>2.133,97</b>	<b>8.200,17</b>
1000 - MSC - 1.501.0000 Recursos Próprios	0,00	2.000,00	2.000,00	2.066,20	2.133,97	8.200,17
<b>70 - 3.3.90.30.00</b>	<b>0,00</b>	<b>1.000,00</b>	<b>2.000,00</b>	<b>2.066,20</b>	<b>2.133,97</b>	<b>7.200,17</b>
1000 - MSC - 1.501.0000 Recursos Próprios	0,00	1.000,00	2.000,00	2.066,20	2.133,97	7.200,17
<b>71 - 3.3.90.35.00</b>	<b>0,00</b>	<b>2.000,00</b>	<b>2.000,00</b>	<b>2.066,20</b>	<b>2.133,97</b>	<b>8.200,17</b>
1000 - MSC - 1.501.0000 Recursos Próprios	0,00	2.000,00	2.000,00	2.066,20	2.133,97	8.200,17
<b>72 - 3.3.90.36.00</b>	<b>0,00</b>	<b>2.000,00</b>	<b>2.000,00</b>	<b>2.066,20</b>	<b>2.133,97</b>	<b>8.200,17</b>
1000 - MSC - 1.501.0000 Recursos Próprios	0,00	2.000,00	2.000,00	2.066,20	2.133,97	8.200,17
<b>73 - 3.3.90.39.00</b>	<b>0,00</b>	<b>2.000,00</b>	<b>2.000,00</b>	<b>2.066,20</b>	<b>2.133,97</b>	<b>8.200,17</b>
1000 - MSC - 1.501.0000 Recursos Próprios	0,00	2.000,00	2.000,00	2.066,20	2.133,97	8.200,17
<b>74 - 3.3.90.47.00</b>	<b>0,00</b>	<b>1.000,00</b>	<b>1.000,00</b>	<b>1.033,10</b>	<b>1.066,99</b>	<b>4.100,09</b>
1000 - MSC - 1.501.0000 Recursos Próprios	0,00	1.000,00	1.000,00	1.033,10	1.066,99	4.100,09
<b>Unidade Orçamentária: 4001 - GABINETE DO SECRETÁRIO</b>	<b>0,00</b>	<b>189.000,00</b>	<b>241.000,00</b>	<b>248.977,10</b>	<b>257.143,58</b>	<b>936.120,68</b>
Função: 4 - Administração	0,00	189.000,00	241.000,00	248.977,10	257.143,58	936.120,68
Subfunção: 124 - Controle Interno	0,00	189.000,00	241.000,00	248.977,10	257.143,58	936.120,68
Programa: 403 - GESTÃO DAS ATIVIDADES DA SECRETARIA MUNICIPAL DE TRANSPARÊNCIA, FISCALIZA	0,00	189.000,00	241.000,00	248.977,10	257.143,58	936.120,68
Ação: 1.106 - REEQUIPAMENTO DA SECRETARIA MUNICIPAL DE TRANSPARÊNCIA, FISCALIZAÇÃO E	0,00	5.000,00	5.000,00	5.165,50	5.334,93	20.500,43
<b>84 - 4.4.90.52.00</b>	<b>0,00</b>	<b>5.000,00</b>	<b>5.000,00</b>	<b>5.165,50</b>	<b>5.334,93</b>	<b>20.500,43</b>
1000 - MSC - 1.501.0000 Recursos Próprios	0,00	5.000,00	5.000,00	5.165,50	5.334,93	20.500,43
Ação: 2.111 - MANUTENÇÃO DA SECRETARIA MUNICIPAL DE TRANSPARÊNCIA, FISCALIZAÇÃO E	0,00	184.000,00	236.000,00	243.811,60	251.808,65	915.620,25
<b>85 - 3.1.90.04.00</b>	<b>0,00</b>	<b>5.000,00</b>	<b>5.000,00</b>	<b>5.165,50</b>	<b>5.334,93</b>	<b>20.500,43</b>
1000 - MSC - 1.501.0000 Recursos Próprios	0,00	5.000,00	5.000,00	5.165,50	5.334,93	20.500,43
<b>86 - 3.1.90.11.00</b>	<b>0,00</b>	<b>116.000,00</b>	<b>167.000,00</b>	<b>172.527,70</b>	<b>178.186,61</b>	<b>633.714,31</b>
1000 - MSC - 1.501.0000 Recursos Próprios	0,00	116.000,00	167.000,00	172.527,70	178.186,61	633.714,31
<b>87 - 3.1.90.13.00</b>	<b>0,00</b>	<b>18.000,00</b>	<b>22.000,00</b>	<b>22.728,20</b>	<b>23.473,68</b>	<b>86.201,88</b>
1000 - MSC - 1.501.0000 Recursos Próprios	0,00	18.000,00	22.000,00	22.728,20	23.473,68	86.201,88
<b>88 - 3.1.90.94.00</b>	<b>0,00</b>	<b>1.000,00</b>	<b>1.000,00</b>	<b>1.033,10</b>	<b>1.066,99</b>	<b>4.100,09</b>
1000 - MSC - 1.501.0000 Recursos Próprios	0,00	1.000,00	1.000,00	1.033,10	1.066,99	4.100,09
<b>89 - 3.1.90.96.00</b>	<b>0,00</b>	<b>1.000,00</b>	<b>1.000,00</b>	<b>1.033,10</b>	<b>1.066,99</b>	<b>4.100,09</b>
1000 - MSC - 1.501.0000 Recursos Próprios	0,00	1.000,00	1.000,00	1.033,10	1.066,99	4.100,09
<b>90 - 3.1.91.13.00</b>	<b>0,00</b>	<b>25.000,00</b>	<b>22.000,00</b>	<b>22.728,20</b>	<b>23.473,69</b>	<b>93.201,89</b>
1000 - MSC - 1.501.0000 Recursos Próprios	0,00	25.000,00	15.000,00	15.496,50	16.004,79	71.501,29
1006 - MSC/STN - 1.704.0000 Recursos da Cessão Onerosa do Bônus do Pré-Sal	0,00	0,00	7.000,00	7.231,70	7.468,90	21.700,60
<b>91 - 3.3.90.08.00</b>	<b>0,00</b>	<b>1.000,00</b>	<b>1.000,00</b>	<b>1.033,10</b>	<b>1.066,99</b>	<b>4.100,09</b>
1000 - MSC - 1.501.0000 Recursos Próprios	0,00	1.000,00	1.000,00	1.033,10	1.066,99	4.100,09
<b>92 - 3.3.90.14.00</b>	<b>0,00</b>	<b>5.000,00</b>	<b>5.000,00</b>	<b>5.165,50</b>	<b>5.334,93</b>	<b>20.500,43</b>
1000 - MSC - 1.501.0000 Recursos Próprios	0,00	5.000,00	5.000,00	5.165,50	5.334,93	20.500,43
<b>93 - 3.3.90.30.00</b>	<b>0,00</b>	<b>2.000,00</b>	<b>2.000,00</b>	<b>2.066,20</b>	<b>2.133,97</b>	<b>8.200,17</b>
1000 - MSC - 1.501.0000 Recursos Próprios	0,00	2.000,00	2.000,00	2.066,20	2.133,97	8.200,17

Acesso em: https://eice.ice.br/ppp/validador.cfm?codigo=13a72b5b-c222-494f-bb6982332e09  
 Documento Assinado Digitalmente por: JOAO LUCAS DA SILVA CAVALCANTE






**DEMONSTRATIVO DE COMPATIBILIDADE PPA E LOA**

**PPA 2022 - 2025 - Valores em R\$**

	Valor global	2022	2023	2024	2025	Total
<b>94 - 3.3.90.33.00</b>	<b>0,00</b>	<b>3.000,00</b>	<b>3.000,00</b>	<b>3.099,30</b>	<b>3.200,96</b>	<b>12.300,26</b>
1000 - MSC - 1.501.0000 Recursos Próprios	0,00	3.000,00	3.000,00	3.099,30	3.200,96	12.300,26
<b>95 - 3.3.90.36.00</b>	<b>0,00</b>	<b>3.000,00</b>	<b>3.000,00</b>	<b>3.099,30</b>	<b>3.200,96</b>	<b>12.300,26</b>
1000 - MSC - 1.501.0000 Recursos Próprios	0,00	3.000,00	3.000,00	3.099,30	3.200,96	12.300,26
<b>96 - 3.3.90.39.00</b>	<b>0,00</b>	<b>3.000,00</b>	<b>3.000,00</b>	<b>3.099,30</b>	<b>3.200,96</b>	<b>12.300,26</b>
1000 - MSC - 1.501.0000 Recursos Próprios	0,00	3.000,00	3.000,00	3.099,30	3.200,96	12.300,26
<b>97 - 3.3.90.47.00</b>	<b>0,00</b>	<b>1.000,00</b>	<b>1.000,00</b>	<b>1.033,10</b>	<b>1.066,99</b>	<b>4.100,09</b>
1000 - MSC - 1.501.0000 Recursos Próprios	0,00	1.000,00	1.000,00	1.033,10	1.066,99	4.100,09
<b>Unidade Orçamentária: 5001 - GABINETE DO SECRETÁRIO</b>	<b>0,00</b>	<b>856.000,00</b>	<b>1.081.000,00</b>	<b>1.116.781,10</b>	<b>1.153.411,54</b>	<b>4.207.192,64</b>
Função: 4 - Administração	0,00	856.000,00	1.081.000,00	1.116.781,10	1.153.411,54	4.207.192,64
Subfunção: 122 - Administração Geral	0,00	856.000,00	1.081.000,00	1.116.781,10	1.153.411,54	4.207.192,64
Programa: 404 - GESTÃO DAS ATIVIDADES DA SECRETARIA MUNICIPAL DE GOVERNO E ARTICULAÇÃO I	0,00	856.000,00	1.081.000,00	1.116.781,10	1.153.411,54	4.207.192,64
Ação: 1.107 - REEQUIPAMENTO DA SECRETARIA DE GOVERNO E ARTICULAÇÃO INSTITUCIONAL	0,00	10.000,00	5.000,00	5.165,50	5.334,93	25.500,43
<b>113 - 4.4.90.52.00</b>	<b>0,00</b>	<b>10.000,00</b>	<b>5.000,00</b>	<b>5.165,50</b>	<b>5.334,93</b>	<b>25.500,43</b>
1000 - MSC - 1.501.0000 Recursos Próprios	0,00	10.000,00	5.000,00	5.165,50	5.334,93	25.500,43
Ação: 2.108 - MANUTENÇÃO DA SECRETARIA DE GOVERNO E ARTICULAÇÃO INSTITUCIONAL	0,00	846.000,00	1.076.000,00	1.111.615,60	1.148.076,61	4.181.692,21
<b>98 - 3.1.90.04.00</b>	<b>0,00</b>	<b>5.000,00</b>	<b>5.000,00</b>	<b>5.165,50</b>	<b>5.334,93</b>	<b>20.500,43</b>
1000 - MSC - 1.501.0000 Recursos Próprios	0,00	5.000,00	5.000,00	5.165,50	5.334,93	20.500,43
<b>99 - 3.1.90.11.00</b>	<b>0,00</b>	<b>524.000,00</b>	<b>844.000,00</b>	<b>871.936,40</b>	<b>900.535,91</b>	<b>3.140.472,31</b>
1000 - MSC - 1.501.0000 Recursos Próprios	0,00	524.000,00	844.000,00	871.936,40	900.535,91	3.140.472,31
<b>100 - 3.1.90.13.00</b>	<b>0,00</b>	<b>128.000,00</b>	<b>143.000,00</b>	<b>147.733,30</b>	<b>152.578,95</b>	<b>571.312,25</b>
1000 - MSC - 1.501.0000 Recursos Próprios	0,00	128.000,00	143.000,00	147.733,30	152.578,95	571.312,25
<b>101 - 3.1.90.94.00</b>	<b>0,00</b>	<b>1.000,00</b>	<b>1.000,00</b>	<b>1.033,10</b>	<b>1.066,99</b>	<b>4.100,09</b>
1000 - MSC - 1.501.0000 Recursos Próprios	0,00	1.000,00	1.000,00	1.033,10	1.066,99	4.100,09
<b>102 - 3.1.90.96.00</b>	<b>0,00</b>	<b>1.000,00</b>	<b>1.000,00</b>	<b>1.033,10</b>	<b>1.066,99</b>	<b>4.100,09</b>
1000 - MSC - 1.501.0000 Recursos Próprios	0,00	1.000,00	1.000,00	1.033,10	1.066,99	4.100,09
<b>103 - 3.1.91.13.00</b>	<b>0,00</b>	<b>125.000,00</b>	<b>37.000,00</b>	<b>38.224,70</b>	<b>39.478,47</b>	<b>239.703,17</b>
1000 - MSC - 1.501.0000 Recursos Próprios	0,00	125.000,00	30.000,00	30.993,00	32.009,57	218.002,57
1006 - MSC/STN - 1.704.0000 Recursos da Cessão Onerosa do Bônus do Pré-Sal	0,00	0,00	7.000,00	7.231,70	7.468,90	21.700,60
<b>104 - 3.3.90.08.00</b>	<b>0,00</b>	<b>1.000,00</b>	<b>1.000,00</b>	<b>1.033,10</b>	<b>1.066,99</b>	<b>4.100,09</b>
1000 - MSC - 1.501.0000 Recursos Próprios	0,00	1.000,00	1.000,00	1.033,10	1.066,99	4.100,09
<b>105 - 3.3.90.14.00</b>	<b>0,00</b>	<b>14.000,00</b>	<b>10.000,00</b>	<b>10.331,00</b>	<b>10.669,86</b>	<b>45.000,86</b>
1000 - MSC - 1.501.0000 Recursos Próprios	0,00	14.000,00	10.000,00	10.331,00	10.669,86	45.000,86
<b>106 - 3.3.90.30.00</b>	<b>0,00</b>	<b>24.000,00</b>	<b>15.000,00</b>	<b>15.496,50</b>	<b>16.004,79</b>	<b>70.501,29</b>
1000 - MSC - 1.501.0000 Recursos Próprios	0,00	24.000,00	15.000,00	15.496,50	16.004,79	70.501,29
<b>107 - 3.3.90.33.00</b>	<b>0,00</b>	<b>3.000,00</b>	<b>3.000,00</b>	<b>3.099,30</b>	<b>3.200,96</b>	<b>12.300,26</b>
1000 - MSC - 1.501.0000 Recursos Próprios	0,00	3.000,00	3.000,00	3.099,30	3.200,96	12.300,26
<b>108 - 3.3.90.35.00</b>	<b>0,00</b>	<b>3.000,00</b>	<b>3.000,00</b>	<b>3.099,30</b>	<b>3.200,96</b>	<b>12.300,26</b>
1000 - MSC - 1.501.0000 Recursos Próprios	0,00	3.000,00	3.000,00	3.099,30	3.200,96	12.300,26

Documento Assinado Digitalmente por: JOAO LUCAS DA SILVA CAVALCANTE  
 Acesso em: https://eice.ice.gov.br/ep/validador/validacao.do?codigoDoDocumento=13a72b5b-c222-494f-bb6982332e09





**DEMONSTRATIVO DE COMPATIBILIDADE PPA E LOA**

**PPA 2022 - 2025 - Valores em R\$**

	Valor global	2022	2023	2024	2025	Total
<b>109 - 3.3.90.36.00</b>	<b>0,00</b>	<b>9.000,00</b>	<b>6.000,00</b>	<b>6.198,60</b>	<b>6.401,91</b>	<b>27.600,51</b>
1000 - MSC - 1.501.0000 Recursos Próprios	0,00	9.000,00	6.000,00	6.198,60	6.401,91	27.600,51
<b>110 - 3.3.90.39.00</b>	<b>0,00</b>	<b>2.000,00</b>	<b>2.000,00</b>	<b>2.066,20</b>	<b>2.133,97</b>	<b>8.200,17</b>
1000 - MSC - 1.501.0000 Recursos Próprios	0,00	2.000,00	2.000,00	2.066,20	2.133,97	8.200,17
<b>111 - 3.3.90.47.00</b>	<b>0,00</b>	<b>1.000,00</b>	<b>1.000,00</b>	<b>1.033,10</b>	<b>1.066,99</b>	<b>4.100,09</b>
1000 - MSC - 1.501.0000 Recursos Próprios	0,00	1.000,00	1.000,00	1.033,10	1.066,99	4.100,09
<b>112 - 3.3.90.92.00</b>	<b>0,00</b>	<b>3.000,00</b>	<b>2.000,00</b>	<b>2.066,20</b>	<b>2.133,97</b>	<b>9.200,17</b>
1000 - MSC - 1.501.0000 Recursos Próprios	0,00	3.000,00	2.000,00	2.066,20	2.133,97	9.200,17
<b>1609 - 3.3.90.40.00</b>	<b>0,00</b>	<b>2.000,00</b>	<b>2.000,00</b>	<b>2.066,20</b>	<b>2.133,97</b>	<b>8.200,17</b>
1000 - MSC - 1.501.0000 Recursos Próprios	0,00	2.000,00	2.000,00	2.066,20	2.133,97	8.200,17
<b>Unidade Orçamentária: 5002 - DIRETORIAS DE IMPRENSA, ASSESSORIAS TÉCNICAS, DE REP</b>	<b>0,00</b>	<b>80.000,00</b>	<b>83.000,00</b>	<b>85.747,30</b>	<b>88.559,84</b>	<b>337.307,14</b>
Função: 4 - Administração	0,00	80.000,00	83.000,00	85.747,30	88.559,84	337.307,14
Subfunção: 122 - Administração Geral	0,00	80.000,00	83.000,00	85.747,30	88.559,84	337.307,14
Programa: 414 - GESTÃO DAS ATIVIDADES DAS DIRETORIAS DE IMPRENSA, ASSESSORIAS TÉCNICAS, D	0,00	80.000,00	83.000,00	85.747,30	88.559,84	337.307,14
Ação: 2.105 - PUBLICIDADE E DIVULGAÇÃO DAS AÇÕES DO GOVERNO	0,00	42.000,00	45.000,00	46.489,50	48.014,35	181.503,85
<b>114 - 3.3.90.36.00</b>	<b>0,00</b>	<b>15.000,00</b>	<b>10.000,00</b>	<b>10.331,00</b>	<b>10.669,86</b>	<b>46.000,86</b>
1000 - MSC - 1.501.0000 Recursos Próprios	0,00	15.000,00	10.000,00	10.331,00	10.669,86	46.000,86
<b>115 - 3.3.90.39.00</b>	<b>0,00</b>	<b>16.000,00</b>	<b>25.000,00</b>	<b>25.827,50</b>	<b>26.674,64</b>	<b>93.502,14</b>
1000 - MSC - 1.501.0000 Recursos Próprios	0,00	16.000,00	25.000,00	25.827,50	26.674,64	93.502,14
<b>116 - 3.3.90.47.00</b>	<b>0,00</b>	<b>2.000,00</b>	<b>2.000,00</b>	<b>2.066,20</b>	<b>2.133,97</b>	<b>8.200,17</b>
1000 - MSC - 1.501.0000 Recursos Próprios	0,00	2.000,00	2.000,00	2.066,20	2.133,97	8.200,17
<b>117 - 3.3.90.35.00</b>	<b>0,00</b>	<b>6.000,00</b>	<b>6.000,00</b>	<b>6.198,60</b>	<b>6.401,91</b>	<b>24.600,51</b>
1000 - MSC - 1.501.0000 Recursos Próprios	0,00	6.000,00	6.000,00	6.198,60	6.401,91	24.600,51
<b>1610 - 3.3.90.40.00</b>	<b>0,00</b>	<b>3.000,00</b>	<b>2.000,00</b>	<b>2.066,20</b>	<b>2.133,97</b>	<b>9.200,17</b>
1000 - MSC - 1.501.0000 Recursos Próprios	0,00	3.000,00	2.000,00	2.066,20	2.133,97	9.200,17
Ação: 1.184 - AQUISIÇÃO DE EQUIPAMENTOS DIVERSOS PARA AS DIRETORIAS DE IMPRENSA,	0,00	5.000,00	5.000,00	5.165,50	5.334,93	20.500,43
<b>1680 - 4.4.90.52.00</b>	<b>0,00</b>	<b>5.000,00</b>	<b>5.000,00</b>	<b>5.165,50</b>	<b>5.334,93</b>	<b>20.500,43</b>
1000 - MSC - 1.501.0000 Recursos Próprios	0,00	5.000,00	5.000,00	5.165,50	5.334,93	20.500,43
Ação: 2.959 - MANUTENÇÃO DAS ATIVIDADES DAS DIRETORIAS DE IMPRENSA, ASSESSORIAS	0,00	33.000,00	33.000,00	34.092,30	35.210,56	135.302,86
<b>1669 - 3.1.90.04.00</b>	<b>0,00</b>	<b>10.000,00</b>	<b>10.000,00</b>	<b>10.331,00</b>	<b>10.669,86</b>	<b>41.000,86</b>
1000 - MSC - 1.501.0000 Recursos Próprios	0,00	10.000,00	10.000,00	10.331,00	10.669,86	41.000,86
<b>1670 - 3.1.90.11.00</b>	<b>0,00</b>	<b>1.000,00</b>	<b>1.000,00</b>	<b>1.033,10</b>	<b>1.066,99</b>	<b>4.100,09</b>
1000 - MSC - 1.501.0000 Recursos Próprios	0,00	1.000,00	1.000,00	1.033,10	1.066,99	4.100,09
<b>1671 - 3.1.90.13.00</b>	<b>0,00</b>	<b>2.000,00</b>	<b>2.000,00</b>	<b>2.066,20</b>	<b>2.133,97</b>	<b>8.200,17</b>
1000 - MSC - 1.501.0000 Recursos Próprios	0,00	2.000,00	2.000,00	2.066,20	2.133,97	8.200,17
<b>1672 - 3.1.90.16.00</b>	<b>0,00</b>	<b>1.000,00</b>	<b>1.000,00</b>	<b>1.033,10</b>	<b>1.066,99</b>	<b>4.100,09</b>
1000 - MSC - 1.501.0000 Recursos Próprios	0,00	1.000,00	1.000,00	1.033,10	1.066,99	4.100,09
<b>1673 - 3.1.90.92.00</b>	<b>0,00</b>	<b>1.000,00</b>	<b>1.000,00</b>	<b>1.033,10</b>	<b>1.066,99</b>	<b>4.100,09</b>
1000 - MSC - 1.501.0000 Recursos Próprios	0,00	1.000,00	1.000,00	1.033,10	1.066,99	4.100,09

Documento Assinado Digitalmente por: JOAO LUCAS DA SILVA CAVALCANTE  
 Acesso em: https://eic.ice.br/ep/validador.shtm?codigo=13a72b5b-c22-42b4-994f-bb6982332e09







**DEMONSTRATIVO DE COMPATIBILIDADE PPA E LOA**

**PPA 2022 - 2025 - Valores em R\$**

	Valor global	2022	2023	2024	2025	Total
<b>1674 - 3.1.91.13.00</b>	<b>0,00</b>	<b>1.000,00</b>	<b>1.000,00</b>	<b>1.033,10</b>	<b>1.066,99</b>	<b>4.100,09</b>
1000 - MSC - 1.501.0000 Recursos Próprios	0,00	1.000,00	1.000,00	1.033,10	1.066,99	4.100,09
<b>1675 - 3.3.90.08.00</b>	<b>0,00</b>	<b>1.000,00</b>	<b>1.000,00</b>	<b>1.033,10</b>	<b>1.066,99</b>	<b>4.100,09</b>
1000 - MSC - 1.501.0000 Recursos Próprios	0,00	1.000,00	1.000,00	1.033,10	1.066,99	4.100,09
<b>1676 - 3.3.90.30.00</b>	<b>0,00</b>	<b>5.000,00</b>	<b>5.000,00</b>	<b>5.165,50</b>	<b>5.334,93</b>	<b>20.500,43</b>
1000 - MSC - 1.501.0000 Recursos Próprios	0,00	5.000,00	5.000,00	5.165,50	5.334,93	20.500,43
<b>1677 - 3.3.90.36.00</b>	<b>0,00</b>	<b>5.000,00</b>	<b>5.000,00</b>	<b>5.165,50</b>	<b>5.334,93</b>	<b>20.500,43</b>
1000 - MSC - 1.501.0000 Recursos Próprios	0,00	5.000,00	5.000,00	5.165,50	5.334,93	20.500,43
<b>1678 - 3.3.90.39.00</b>	<b>0,00</b>	<b>5.000,00</b>	<b>5.000,00</b>	<b>5.165,50</b>	<b>5.334,93</b>	<b>20.500,43</b>
1000 - MSC - 1.501.0000 Recursos Próprios	0,00	5.000,00	5.000,00	5.165,50	5.334,93	20.500,43
<b>1679 - 3.3.90.92.00</b>	<b>0,00</b>	<b>1.000,00</b>	<b>1.000,00</b>	<b>1.033,10</b>	<b>1.066,99</b>	<b>4.100,09</b>
1000 - MSC - 1.501.0000 Recursos Próprios	0,00	1.000,00	1.000,00	1.033,10	1.066,99	4.100,09
<b>Unidade Orçamentária: 6001 - GABINETE DO SECRETÁRIO</b>	<b>0,00</b>	<b>4.191.054,89</b>	<b>9.394.268,95</b>	<b>9.705.529,19</b>	<b>10.023.870,58</b>	<b>33.314.723,61</b>
Função: 4 - Administração	0,00	2.378.054,89	4.113.268,95	4.249.418,16	4.388.799,10	15.129.541,10
Subfunção: 122 - Administração Geral	0,00	2.340.754,89	3.845.268,95	3.972.547,36	4.102.846,93	14.261.418,13
Programa: 405 - GESTÃO DAS ATIVIDADES DA SECRETARIA MUNICIPAL DE ADMINISTRAÇÃO E GESTÃO	0,00	2.340.754,89	3.845.268,95	3.972.547,36	4.102.846,93	14.261.418,13
Ação: 1.112 - REEQUIPAMENTO DA SECRETARIA DE ADMINISTRAÇÃO	0,00	5.000,00	40.000,00	41.324,00	42.679,43	129.003,43
<b>121 - 4.4.90.52.00</b>	<b>0,00</b>	<b>5.000,00</b>	<b>40.000,00</b>	<b>41.324,00</b>	<b>42.679,43</b>	<b>129.003,43</b>
1000 - MSC - 1.501.0000 Recursos Próprios	0,00	5.000,00	40.000,00	41.324,00	42.679,43	129.003,43
Ação: 2.113 - MANUTENÇÃO DA SECRETARIA DE ADMINISTRAÇÃO	0,00	2.255.754,89	3.742.268,95	3.866.138,06	3.992.947,40	13.857.109,30
<b>123 - 3.1.90.04.00</b>	<b>0,00</b>	<b>12.000,00</b>	<b>36.000,00</b>	<b>37.191,60</b>	<b>38.411,48</b>	<b>123.603,08</b>
1000 - MSC - 1.501.0000 Recursos Próprios	0,00	12.000,00	36.000,00	37.191,60	38.411,48	123.603,08
<b>124 - 3.1.90.11.00</b>	<b>0,00</b>	<b>575.496,08</b>	<b>1.175.633,13</b>	<b>1.214.546,59</b>	<b>1.254.383,72</b>	<b>4.220.059,52</b>
1000 - MSC - 1.501.0000 Recursos Próprios	0,00	575.496,08	1.175.633,13	1.214.546,59	1.254.383,72	4.220.059,52
<b>125 - 3.1.90.13.00</b>	<b>0,00</b>	<b>179.258,81</b>	<b>200.000,00</b>	<b>206.620,00</b>	<b>213.397,14</b>	<b>799.275,95</b>
1000 - MSC - 1.501.0000 Recursos Próprios	0,00	179.258,81	200.000,00	206.620,00	213.397,14	799.275,95
<b>126 - 3.1.90.92.00</b>	<b>0,00</b>	<b>5.000,00</b>	<b>6.000,00</b>	<b>6.198,60</b>	<b>6.401,91</b>	<b>23.600,51</b>
1000 - MSC - 1.501.0000 Recursos Próprios	0,00	5.000,00	6.000,00	6.198,60	6.401,91	23.600,51
<b>127 - 3.1.90.94.00</b>	<b>0,00</b>	<b>93.000,00</b>	<b>50.000,00</b>	<b>51.655,00</b>	<b>53.349,28</b>	<b>248.004,28</b>
1000 - MSC - 1.501.0000 Recursos Próprios	0,00	93.000,00	50.000,00	51.655,00	53.349,28	248.004,28
<b>128 - 3.1.90.96.00</b>	<b>0,00</b>	<b>10.000,00</b>	<b>10.000,00</b>	<b>10.331,00</b>	<b>10.669,86</b>	<b>41.000,86</b>
1000 - MSC - 1.501.0000 Recursos Próprios	0,00	10.000,00	10.000,00	10.331,00	10.669,86	41.000,86
<b>129 - 3.1.91.13.00</b>	<b>0,00</b>	<b>270.000,00</b>	<b>448.000,00</b>	<b>462.828,80</b>	<b>478.009,59</b>	<b>1.658.838,39</b>
1000 - MSC - 1.501.0000 Recursos Próprios	0,00	270.000,00	348.000,00	359.518,80	371.311,02	1.348.829,82
1006 - MSC/STN - 1.704.0000 Recursos da Cessão Onerosa do Bônus do Pré-Sal	0,00	0,00	100.000,00	103.310,00	106.698,57	310.008,57
<b>130 - 3.3.90.08.00</b>	<b>0,00</b>	<b>3.000,00</b>	<b>4.000,00</b>	<b>4.132,40</b>	<b>4.267,94</b>	<b>16.400,34</b>
1000 - MSC - 1.501.0000 Recursos Próprios	0,00	3.000,00	4.000,00	4.132,40	4.267,94	16.400,34
<b>131 - 3.3.90.14.00</b>	<b>0,00</b>	<b>6.000,00</b>	<b>40.000,00</b>	<b>41.324,00</b>	<b>42.679,43</b>	<b>90.003,43</b>
1000 - MSC - 1.501.0000 Recursos Próprios	0,00	6.000,00	40.000,00	41.324,00	42.679,43	90.003,43

<https://eice.ice.br/ppp/validador/validacao?codigo=13a72b5b-c222-494f-bb6e982332e09>

Documento Assinado Digitalmente por: JOAO LUCAS DA SILVA CAVALCANTE





## DEMONSTRATIVO DE COMPATIBILIDADE PPA E LOA

		PPA 2022 - 2025 - Valores em R\$					
		Valor global	2022	2023	2024	2025	Total
	<b>132 - 3.3.90.30.00</b>	<b>0,00</b>	<b>10.000,00</b>	<b>130.000,00</b>	<b>134.303,00</b>	<b>138.708,14</b>	<b>413.011,14</b>
	1000 - MSC - 1.501.0000 Recursos Próprios	0,00	10.000,00	130.000,00	134.303,00	138.708,14	413.011,14
	<b>133 - 3.3.90.33.00</b>	<b>0,00</b>	<b>5.000,00</b>	<b>5.000,00</b>	<b>5.165,50</b>	<b>5.334,93</b>	<b>20.500,43</b>
	1000 - MSC - 1.501.0000 Recursos Próprios	0,00	5.000,00	5.000,00	5.165,50	5.334,93	20.500,43
	<b>134 - 3.3.90.35.00</b>	<b>0,00</b>	<b>90.000,00</b>	<b>90.000,00</b>	<b>92.979,00</b>	<b>96.028,71</b>	<b>369.007,71</b>
	1000 - MSC - 1.501.0000 Recursos Próprios	0,00	90.000,00	90.000,00	92.979,00	96.028,71	369.007,71
	<b>135 - 3.3.90.36.00</b>	<b>0,00</b>	<b>50.000,00</b>	<b>100.000,00</b>	<b>103.310,00</b>	<b>106.698,57</b>	<b>360.008,57</b>
	1000 - MSC - 1.501.0000 Recursos Próprios	0,00	50.000,00	100.000,00	103.310,00	106.698,57	360.008,57
	<b>136 - 3.3.90.39.00</b>	<b>0,00</b>	<b>900.000,00</b>	<b>1.399.635,82</b>	<b>1.445.963,77</b>	<b>1.493.391,38</b>	<b>5.238.990,97</b>
	1000 - MSC - 1.501.0000 Recursos Próprios	0,00	900.000,00	1.399.635,82	1.445.963,77	1.493.391,38	5.238.990,97
	<b>137 - 3.3.90.47.00</b>	<b>0,00</b>	<b>10.000,00</b>	<b>10.000,00</b>	<b>10.331,00</b>	<b>10.669,86</b>	<b>41.000,86</b>
	1000 - MSC - 1.501.0000 Recursos Próprios	0,00	10.000,00	10.000,00	10.331,00	10.669,86	41.000,86
	<b>138 - 3.3.90.48.00</b>	<b>0,00</b>	<b>25.000,00</b>	<b>20.000,00</b>	<b>20.662,00</b>	<b>21.339,71</b>	<b>87.001,71</b>
	1000 - MSC - 1.501.0000 Recursos Próprios	0,00	25.000,00	20.000,00	20.662,00	21.339,71	87.001,71
	<b>139 - 3.3.90.92.00</b>	<b>0,00</b>	<b>2.000,00</b>	<b>10.000,00</b>	<b>10.331,00</b>	<b>10.669,86</b>	<b>33.000,86</b>
	1000 - MSC - 1.501.0000 Recursos Próprios	0,00	2.000,00	10.000,00	10.331,00	10.669,86	33.000,86
	<b>1611 - 3.3.90.40.00</b>	<b>0,00</b>	<b>10.000,00</b>	<b>8.000,00</b>	<b>8.264,80</b>	<b>8.535,89</b>	<b>34.800,69</b>
	1000 - MSC - 1.501.0000 Recursos Próprios	0,00	10.000,00	8.000,00	8.264,80	8.535,89	34.800,69
Ação:	2.114 - CONVÊNIOS, CONSORCIOS E COOPERAÇÕES TÉCNICO-FINANCEIRAS COM OUTRAS	0,00	10.000,00	8.000,00	8.264,80	8.535,89	34.800,69
	<b>154 - 3.3.90.41.00</b>	<b>0,00</b>	<b>10.000,00</b>	<b>8.000,00</b>	<b>8.264,80</b>	<b>8.535,89</b>	<b>34.800,69</b>
	1000 - MSC - 1.501.0000 Recursos Próprios	0,00	10.000,00	8.000,00	8.264,80	8.535,89	34.800,69
Ação:	2.902 - MANUTENÇÃO DA CONTRIBUIÇÃO PARA O IBAM,AMUPE E CNM	0,00	70.000,00	55.000,00	56.820,50	58.684,21	240.504,71
	<b>167 - 3.3.90.39.00</b>	<b>0,00</b>	<b>70.000,00</b>	<b>55.000,00</b>	<b>56.820,50</b>	<b>58.684,21</b>	<b>240.504,71</b>
	1000 - MSC - 1.501.0000 Recursos Próprios	0,00	70.000,00	55.000,00	56.820,50	58.684,21	240.504,71
Subfunção:	123 - Administração Financeira	0,00	10.000,00	10.000,00	10.331,00	10.669,86	41.000,86
Programa:	405 - GESTÃO DAS ATIVIDADES DA SECRETARIA MUNICIPAL DE ADMINISTRAÇÃO E GESTÃO	0,00	10.000,00	10.000,00	10.331,00	10.669,86	41.000,86
Ação:	2.901 - CONTRIBUIÇÃO COMPLEMENTAR PARA COBERTURA DO DÉFICIT TÉCNICO DO RPPS	0,00	10.000,00	10.000,00	10.331,00	10.669,86	41.000,86
	<b>152 - 3.3.91.97.00</b>	<b>0,00</b>	<b>10.000,00</b>	<b>0,00</b>	<b>0,00</b>	<b>0,00</b>	<b>10.000,00</b>
	1000 - MSC - 1.501.0000 Recursos Próprios	0,00	10.000,00	0,00	0,00	0,00	10.000,00
	<b>1747 - 3.1.91.97.00</b>	<b>0,00</b>	<b>0,00</b>	<b>10.000,00</b>	<b>10.331,00</b>	<b>10.669,86</b>	<b>31.000,86</b>
	1000 - MSC - 1.501.0000 Recursos Próprios	0,00	0,00	10.000,00	10.331,00	10.669,86	31.000,86
Subfunção:	845 - Outras Transferências	0,00	27.300,00	258.000,00	266.539,80	275.282,31	827.122,11
Programa:	405 - GESTÃO DAS ATIVIDADES DA SECRETARIA MUNICIPAL DE ADMINISTRAÇÃO E GESTÃO	0,00	27.300,00	258.000,00	266.539,80	275.282,31	827.122,11
Ação:	2.933 - MANUTENÇÃO DO CODEAM	0,00	27.300,00	258.000,00	266.539,80	275.282,31	827.122,11
	<b>155 - 3.1.71.70.00</b>	<b>0,00</b>	<b>1.900,00</b>	<b>41.468,70</b>	<b>42.841,31</b>	<b>44.246,51</b>	<b>130.456,52</b>
	1000 - MSC - 1.501.0000 Recursos Próprios	0,00	1.900,00	41.468,70	42.841,31	44.246,51	130.456,52
	<b>156 - 3.1.72.11.00</b>	<b>0,00</b>	<b>1.900,00</b>	<b>6.500,00</b>	<b>6.715,15</b>	<b>6.935,41</b>	<b>21.050,56</b>
	1000 - MSC - 1.501.0000 Recursos Próprios	0,00	1.900,00	6.500,00	6.715,15	6.935,41	21.050,56
	<b>157 - 3.3.71.70.00</b>	<b>0,00</b>	<b>17.000,00</b>	<b>59.592,09</b>	<b>61.564,59</b>	<b>63.583,91</b>	<b>201.740,59</b>

Documento Assinado Digitalmente por: JOAO LUCAS DA SILVA CAVALCANTE  
 Acesso em: https://eice.gov.br/pp/validador.docx;em=Código do documento: 13a72b8b-c22-42b4-994f-bb6982332e09





## DEMONSTRATIVO DE COMPATIBILIDADE PPA E LOA

PPA 2022 - 2025 - Valores em R\$						
	Valor global	2022	2023	2024	2025	Total
1000 - MSC - 1.501.0000 Recursos Próprios	0,00	17.000,00	59.592,09	61.564,59	63.583,91	201.740,59
<b>158 - 3.3.72.39.00</b>	<b>0,00</b>	<b>4.700,00</b>	<b>129.180,00</b>	<b>133.455,86</b>	<b>137.833,21</b>	<b>405.169,07</b>
1000 - MSC - 1.501.0000 Recursos Próprios	0,00	4.700,00	129.180,00	133.455,86	137.833,21	405.169,07
<b>159 - 4.4.71.70.00</b>	<b>0,00</b>	<b>900,00</b>	<b>17.259,21</b>	<b>17.830,49</b>	<b>18.415,33</b>	<b>54.405,03</b>
1000 - MSC - 1.501.0000 Recursos Próprios	0,00	900,00	17.259,21	17.830,49	18.415,33	54.405,03
<b>160 - 4.4.72.70.00</b>	<b>0,00</b>	<b>900,00</b>	<b>4.000,00</b>	<b>4.132,40</b>	<b>4.267,94</b>	<b>13.300,34</b>
1000 - MSC - 1.501.0000 Recursos Próprios	0,00	900,00	4.000,00	4.132,40	4.267,94	13.300,34
Função: 28 - Encargos Especiais	0,00	10.000,00	8.000,00	8.264,80	8.535,89	34.800,69
Subfunção: 846 - Outros Encargos Especiais	0,00	10.000,00	8.000,00	8.264,80	8.535,89	34.800,69
Programa: 405 - GESTÃO DAS ATIVIDADES DA SECRETARIA MUNICIPAL DE ADMINISTRAÇÃO E GESTÃO	0,00	10.000,00	8.000,00	8.264,80	8.535,89	34.800,69
Ação: 2.113 - MANUTENÇÃO DA SECRETARIA DE ADMINISTRAÇÃO	0,00	10.000,00	8.000,00	8.264,80	8.535,89	34.800,69
<b>140 - 3.3.90.93.00</b>	<b>0,00</b>	<b>10.000,00</b>	<b>8.000,00</b>	<b>8.264,80</b>	<b>8.535,89</b>	<b>34.800,69</b>
1000 - MSC - 1.501.0000 Recursos Próprios	0,00	10.000,00	8.000,00	8.264,80	8.535,89	34.800,69
Função: 99 - Reserva de Contingência	0,00	1.803.000,00	5.273.000,00	5.447.846,23	5.626.535,59	18.150.381,82
Subfunção: 999 - Reserva de Contingência	0,00	1.803.000,00	5.273.000,00	5.447.846,23	5.626.535,59	18.150.381,82
Programa: 405 - GESTÃO DAS ATIVIDADES DA SECRETARIA MUNICIPAL DE ADMINISTRAÇÃO E GESTÃO	0,00	1.803.000,00	5.273.000,00	5.447.846,23	5.626.535,59	18.150.381,82
Ação: 0.990 - RESERVA DE CONTINGÊNCIA	0,00	1.803.000,00	5.273.000,00	5.447.846,23	5.626.535,59	18.150.381,82
<b>161 - 9.9.99.99.00</b>	<b>0,00</b>	<b>1.803.000,00</b>	<b>5.273.000,00</b>	<b>5.447.846,23</b>	<b>5.626.535,59</b>	<b>18.150.381,82</b>
1000 - MSC - 1.501.0000 Recursos Próprios	0,00	1.803.000,00	5.273.000,00	5.447.846,23	5.626.535,59	18.150.381,82
<b>Unidade Orçamentária: 6002 - DIRETORIA DE FOLHA DE PAGAMENTO E RECURSOS HUMANO</b>	<b>0,00</b>	<b>60.000,00</b>	<b>110.000,00</b>	<b>113.641,00</b>	<b>117.368,43</b>	<b>401.009,43</b>
Função: 4 - Administração	0,00	60.000,00	110.000,00	113.641,00	117.368,43	401.009,43
Subfunção: 128 - Formação de Recursos Humanos	0,00	60.000,00	110.000,00	113.641,00	117.368,43	401.009,43
Programa: 405 - GESTÃO DAS ATIVIDADES DA SECRETARIA MUNICIPAL DE ADMINISTRAÇÃO E GESTÃO	0,00	60.000,00	110.000,00	113.641,00	117.368,43	401.009,43
Ação: 2.907 - MANUTENÇÃO DE AÇÕES DE INCENTIVO AO PRIMEIRO EMPREGO E A PROGRAMAS DE	0,00	60.000,00	110.000,00	113.641,00	117.368,43	401.009,43
<b>162 - 3.3.90.34.00</b>	<b>0,00</b>	<b>5.000,00</b>	<b>4.000,00</b>	<b>4.132,40</b>	<b>4.267,94</b>	<b>17.400,34</b>
1000 - MSC - 1.501.0000 Recursos Próprios	0,00	5.000,00	4.000,00	4.132,40	4.267,94	17.400,34
<b>163 - 3.3.90.37.00</b>	<b>0,00</b>	<b>5.000,00</b>	<b>4.000,00</b>	<b>4.132,40</b>	<b>4.267,94</b>	<b>17.400,34</b>
1000 - MSC - 1.501.0000 Recursos Próprios	0,00	5.000,00	4.000,00	4.132,40	4.267,94	17.400,34
<b>164 - 3.3.90.39.00</b>	<b>0,00</b>	<b>5.000,00</b>	<b>4.000,00</b>	<b>4.132,40</b>	<b>4.267,94</b>	<b>17.400,34</b>
1000 - MSC - 1.501.0000 Recursos Próprios	0,00	5.000,00	4.000,00	4.132,40	4.267,94	17.400,34
<b>165 - 3.3.90.47.00</b>	<b>0,00</b>	<b>1.000,00</b>	<b>1.000,00</b>	<b>1.033,10</b>	<b>1.066,99</b>	<b>4.100,09</b>
1000 - MSC - 1.501.0000 Recursos Próprios	0,00	1.000,00	1.000,00	1.033,10	1.066,99	4.100,09
<b>166 - 3.3.90.48.00</b>	<b>0,00</b>	<b>4.000,00</b>	<b>4.000,00</b>	<b>4.132,40</b>	<b>4.267,94</b>	<b>16.400,34</b>
1000 - MSC - 1.501.0000 Recursos Próprios	0,00	4.000,00	4.000,00	4.132,40	4.267,94	16.400,34
<b>1574 - 3.1.90.04.00</b>	<b>0,00</b>	<b>5.000,00</b>	<b>5.000,00</b>	<b>5.165,50</b>	<b>5.334,93</b>	<b>20.500,43</b>
1000 - MSC - 1.501.0000 Recursos Próprios	0,00	5.000,00	5.000,00	5.165,50	5.334,93	20.500,43
<b>1575 - 3.1.90.11.00</b>	<b>0,00</b>	<b>10.000,00</b>	<b>8.000,00</b>	<b>8.264,80</b>	<b>8.535,89</b>	<b>34.000,69</b>
1000 - MSC - 1.501.0000 Recursos Próprios	0,00	10.000,00	8.000,00	8.264,80	8.535,89	34.000,69
<b>1576 - 3.1.90.13.00</b>	<b>0,00</b>	<b>2.000,00</b>	<b>2.000,00</b>	<b>2.066,20</b>	<b>2.133,97</b>	<b>8.200,17</b>

Acesso em: https://eice.cepp/validador/validador.asp?codigodoDocumento=1347258-c22-420-994f-bb982332e09  
 Documento Assinado Digitalmente por: JOAO LUCAS DA SILVA CAVALCANTE





**DEMONSTRATIVO DE COMPATIBILIDADE PPA E LOA**

**PPA 2022 - 2025 - Valores em R\$**

	Valor global	2022	2023	2024	2025	Total
1000 - MSC - 1.501.0000 Recursos Próprios	0,00	2.000,00	2.000,00	2.066,20	2.133,97	8.200,17
<b>1577 - 3.1.91.13.00</b>	<b>0,00</b>	<b>2.000,00</b>	<b>2.000,00</b>	<b>2.066,20</b>	<b>2.133,97</b>	<b>8.200,17</b>
1000 - MSC - 1.501.0000 Recursos Próprios	0,00	2.000,00	2.000,00	2.066,20	2.133,97	8.200,17
<b>1578 - 3.3.90.92.00</b>	<b>0,00</b>	<b>5.000,00</b>	<b>5.000,00</b>	<b>5.165,50</b>	<b>5.334,93</b>	<b>20.500,43</b>
1000 - MSC - 1.501.0000 Recursos Próprios	0,00	5.000,00	5.000,00	5.165,50	5.334,93	20.500,43
<b>1579 - 3.3.90.36.00</b>	<b>0,00</b>	<b>5.000,00</b>	<b>60.000,00</b>	<b>61.986,00</b>	<b>64.019,14</b>	<b>191.005,14</b>
1000 - MSC - 1.501.0000 Recursos Próprios	0,00	5.000,00	60.000,00	61.986,00	64.019,14	191.005,14
<b>1580 - 3.3.90.40.00</b>	<b>0,00</b>	<b>5.000,00</b>	<b>5.000,00</b>	<b>5.165,50</b>	<b>5.334,93</b>	<b>20.500,43</b>
1000 - MSC - 1.501.0000 Recursos Próprios	0,00	5.000,00	5.000,00	5.165,50	5.334,93	20.500,43
<b>1581 - 3.3.90.30.00</b>	<b>0,00</b>	<b>5.000,00</b>	<b>5.000,00</b>	<b>5.165,50</b>	<b>5.334,93</b>	<b>20.500,43</b>
1000 - MSC - 1.501.0000 Recursos Próprios	0,00	5.000,00	5.000,00	5.165,50	5.334,93	20.500,43
<b>1691 - 3.3.90.08.00</b>	<b>0,00</b>	<b>1.000,00</b>	<b>1.000,00</b>	<b>1.033,10</b>	<b>1.066,99</b>	<b>4.100,09</b>
1000 - MSC - 1.501.0000 Recursos Próprios	0,00	1.000,00	1.000,00	1.033,10	1.066,99	4.100,09
<b>Unidade Orçamentária: 6003 - DIRETORIAS DE LICITAÇÃO, COMPRAS, PATRIMÔNIO E ARQUI</b>	<b>0,00</b>	<b>16.000,00</b>	<b>27.000,00</b>	<b>27.893,70</b>	<b>28.808,62</b>	<b>99.702,32</b>
Função: 4 - Administração	0,00	16.000,00	27.000,00	27.893,70	28.808,62	99.702,32
Subfunção: 122 - Administração Geral	0,00	16.000,00	27.000,00	27.893,70	28.808,62	99.702,32
Programa: 405 - GESTÃO DAS ATIVIDADES DA SECRETARIA MUNICIPAL DE ADMINISTRAÇÃO E GESTÃO	0,00	16.000,00	27.000,00	27.893,70	28.808,62	99.702,32
Ação: 1.117 - MODERNIZAÇÃO DOS SETORES DE PATRIMÔNIO, TRIBUTAÇÃO COMPRAS E	0,00	5.000,00	14.000,00	14.463,40	14.937,80	48.401,20
<b>153 - 4.4.90.52.00</b>	<b>0,00</b>	<b>5.000,00</b>	<b>14.000,00</b>	<b>14.463,40</b>	<b>14.937,80</b>	<b>48.401,20</b>
1000 - MSC - 1.501.0000 Recursos Próprios	0,00	5.000,00	14.000,00	14.463,40	14.937,80	48.401,20
Ação: 2.961 - MANUTENÇÃO DAS ATIVIDADES DAS DIRETORIAS DE LICITAÇÃO, COMPRAS,	0,00	11.000,00	13.000,00	13.430,30	13.870,82	51.301,12
<b>1684 - 3.3.90.30.00</b>	<b>0,00</b>	<b>5.000,00</b>	<b>5.000,00</b>	<b>5.165,50</b>	<b>5.334,93</b>	<b>20.500,43</b>
1000 - MSC - 1.501.0000 Recursos Próprios	0,00	5.000,00	5.000,00	5.165,50	5.334,93	20.500,43
<b>1685 - 3.3.90.36.00</b>	<b>0,00</b>	<b>5.000,00</b>	<b>7.000,00</b>	<b>7.231,70</b>	<b>7.468,90</b>	<b>26.700,60</b>
1000 - MSC - 1.501.0000 Recursos Próprios	0,00	5.000,00	7.000,00	7.231,70	7.468,90	26.700,60
<b>1686 - 3.3.90.39.00</b>	<b>0,00</b>	<b>1.000,00</b>	<b>1.000,00</b>	<b>1.033,10</b>	<b>1.066,99</b>	<b>4.100,09</b>
1000 - MSC - 1.501.0000 Recursos Próprios	0,00	1.000,00	1.000,00	1.033,10	1.066,99	4.100,09
<b>Unidade Orçamentária: 6004 - DIRETORIAS DE CONTROLE, ORÇAMENTO E REGISTRO DE PRE</b>	<b>0,00</b>	<b>15.000,00</b>	<b>16.000,00</b>	<b>16.529,60</b>	<b>17.071,77</b>	<b>64.601,37</b>
Função: 4 - Administração	0,00	15.000,00	16.000,00	16.529,60	17.071,77	64.601,37
Subfunção: 122 - Administração Geral	0,00	15.000,00	16.000,00	16.529,60	17.071,77	64.601,37
Programa: 405 - GESTÃO DAS ATIVIDADES DA SECRETARIA MUNICIPAL DE ADMINISTRAÇÃO E GESTÃO	0,00	15.000,00	16.000,00	16.529,60	17.071,77	64.601,37
Ação: 2.960 - MANUTENÇÃO DAS ATIVIDADES DAS DIRETORIAS DE CONTROLE, ORÇAMENTO E	0,00	15.000,00	16.000,00	16.529,60	17.071,77	64.601,37
<b>1681 - 3.3.90.30.00</b>	<b>0,00</b>	<b>5.000,00</b>	<b>5.000,00</b>	<b>5.165,50</b>	<b>5.334,93</b>	<b>20.500,43</b>
1000 - MSC - 1.501.0000 Recursos Próprios	0,00	5.000,00	5.000,00	5.165,50	5.334,93	20.500,43
<b>1682 - 3.3.90.36.00</b>	<b>0,00</b>	<b>5.000,00</b>	<b>6.000,00</b>	<b>6.198,60</b>	<b>6.401,91</b>	<b>23.600,51</b>
1000 - MSC - 1.501.0000 Recursos Próprios	0,00	5.000,00	6.000,00	6.198,60	6.401,91	23.600,51
<b>1683 - 3.3.90.39.00</b>	<b>0,00</b>	<b>5.000,00</b>	<b>5.000,00</b>	<b>5.165,50</b>	<b>5.334,93</b>	<b>20.500,43</b>
1000 - MSC - 1.501.0000 Recursos Próprios	0,00	5.000,00	5.000,00	5.165,50	5.334,93	20.500,43
<b>Unidade Orçamentária: 7001 - GABINETE DO SECRETÁRIO</b>	<b>0,00</b>	<b>2.196.500,00</b>	<b>2.208.000,00</b>	<b>2.281.084,80</b>	<b>2.355.904,40</b>	<b>9.041.489,20</b>

Assinado Digitalmente por: JOAO LUCAS DA SILVA CAVALCANTE  
 Documento Assinado Digitalmente por: JOAO LUCAS DA SILVA CAVALCANTE  
 Acesso em: https://eic.cep.br/validador/validador.do?docId=1347258-c22-4204-994f-bb6982332e09



**DEMONSTRATIVO DE COMPATIBILIDADE PPA E LOA**

							<b>PPA 2022 - 2025 - Valores em R\$</b>
		<b>Valor global</b>	<b>2022</b>	<b>2023</b>	<b>2024</b>	<b>2025</b>	<b>Total</b>
Função:	4 - Administração	0,00	2.015.500,00	2.118.000,00	2.188.105,80	2.259.875,69	8.581.481,49
Subfunção:	122 - Administração Geral	0,00	2.015.500,00	2.118.000,00	2.188.105,80	2.259.875,69	8.581.481,49
Programa:	406 - GESTÃO DAS ATIVIDADES DA SECRETARIA DA FAZENDA	0,00	2.015.500,00	2.118.000,00	2.188.105,80	2.259.875,69	8.581.481,49
Ação:	1.115 - REEQUIPAMENTO DA SECRETARIA DA FAZENDA	0,00	4.000,00	4.000,00	4.132,40	4.267,94	16.400,34
	<b>192 - 4.4.90.52.00</b>	<b>0,00</b>	<b>4.000,00</b>	<b>4.000,00</b>	<b>4.132,40</b>	<b>4.267,94</b>	<b>16.400,34</b>
	1000 - MSC - 1.501.0000 Recursos Próprios	0,00	4.000,00	4.000,00	4.132,40	4.267,94	16.400,34
Ação:	2.116 - MANUTENÇÃO DA SECRETARIA DA FAZENDA	0,00	391.500,00	589.000,00	608.495,90	628.454,57	2.217.450,47
	<b>168 - 3.1.90.04.00</b>	<b>0,00</b>	<b>8.000,00</b>	<b>5.000,00</b>	<b>5.165,50</b>	<b>5.334,93</b>	<b>23.500,43</b>
	1000 - MSC - 1.501.0000 Recursos Próprios	0,00	8.000,00	5.000,00	5.165,50	5.334,93	23.500,43
	<b>169 - 3.1.90.11.00</b>	<b>0,00</b>	<b>204.000,00</b>	<b>400.000,00</b>	<b>413.240,00</b>	<b>426.794,27</b>	<b>1.444.034,27</b>
	1000 - MSC - 1.501.0000 Recursos Próprios	0,00	204.000,00	400.000,00	413.240,00	426.794,27	1.444.034,27
	<b>170 - 3.1.90.13.00</b>	<b>0,00</b>	<b>22.000,00</b>	<b>40.000,00</b>	<b>41.324,00</b>	<b>42.679,43</b>	<b>146.003,43</b>
	1000 - MSC - 1.501.0000 Recursos Próprios	0,00	22.000,00	40.000,00	41.324,00	42.679,43	146.003,43
	<b>171 - 3.1.90.94.00</b>	<b>0,00</b>	<b>1.000,00</b>	<b>1.000,00</b>	<b>1.033,10</b>	<b>1.066,99</b>	<b>4.100,09</b>
	1000 - MSC - 1.501.0000 Recursos Próprios	0,00	1.000,00	1.000,00	1.033,10	1.066,99	4.100,09
	<b>172 - 3.1.90.96.00</b>	<b>0,00</b>	<b>1.000,00</b>	<b>1.000,00</b>	<b>1.033,10</b>	<b>1.066,99</b>	<b>4.100,09</b>
	1000 - MSC - 1.501.0000 Recursos Próprios	0,00	1.000,00	1.000,00	1.033,10	1.066,99	4.100,09
	<b>173 - 3.1.91.13.00</b>	<b>0,00</b>	<b>62.000,00</b>	<b>60.000,00</b>	<b>61.986,00</b>	<b>64.019,14</b>	<b>248.005,14</b>
	1000 - MSC - 1.501.0000 Recursos Próprios	0,00	62.000,00	50.000,00	51.655,00	53.349,28	217.004,28
	1006 - MSC/STN - 1.704.0000 Recursos da Cessão Onerosa do Bônus do Pré-Sal	0,00	0,00	10.000,00	10.331,00	10.669,86	31.000,86
	<b>174 - 3.3.90.08.00</b>	<b>0,00</b>	<b>5.000,00</b>	<b>5.000,00</b>	<b>5.165,50</b>	<b>5.334,93</b>	<b>20.500,43</b>
	1000 - MSC - 1.501.0000 Recursos Próprios	0,00	5.000,00	5.000,00	5.165,50	5.334,93	20.500,43
	<b>175 - 3.3.90.14.00</b>	<b>0,00</b>	<b>4.000,00</b>	<b>6.000,00</b>	<b>6.198,60</b>	<b>6.401,91</b>	<b>22.600,51</b>
	1000 - MSC - 1.501.0000 Recursos Próprios	0,00	4.000,00	6.000,00	6.198,60	6.401,91	22.600,51
	<b>176 - 3.3.90.30.00</b>	<b>0,00</b>	<b>5.000,00</b>	<b>5.000,00</b>	<b>5.165,50</b>	<b>5.334,93</b>	<b>20.500,43</b>
	1000 - MSC - 1.501.0000 Recursos Próprios	0,00	5.000,00	5.000,00	5.165,50	5.334,93	20.500,43
	<b>177 - 3.3.90.33.00</b>	<b>0,00</b>	<b>5.000,00</b>	<b>4.000,00</b>	<b>4.132,40</b>	<b>4.267,94</b>	<b>17.400,34</b>
	1000 - MSC - 1.501.0000 Recursos Próprios	0,00	5.000,00	4.000,00	4.132,40	4.267,94	17.400,34
	<b>178 - 3.3.90.36.00</b>	<b>0,00</b>	<b>10.000,00</b>	<b>8.000,00</b>	<b>8.264,80</b>	<b>8.535,89</b>	<b>34.800,69</b>
	1000 - MSC - 1.501.0000 Recursos Próprios	0,00	10.000,00	8.000,00	8.264,80	8.535,89	34.800,69
	<b>179 - 3.3.90.39.00</b>	<b>0,00</b>	<b>29.000,00</b>	<b>25.000,00</b>	<b>25.827,50</b>	<b>26.674,64</b>	<b>106.502,14</b>
	1000 - MSC - 1.501.0000 Recursos Próprios	0,00	29.000,00	25.000,00	25.827,50	26.674,64	106.502,14
	<b>180 - 3.3.90.47.00</b>	<b>0,00</b>	<b>26.000,00</b>	<b>20.000,00</b>	<b>20.662,00</b>	<b>21.339,71</b>	<b>88.001,71</b>
	1000 - MSC - 1.501.0000 Recursos Próprios	0,00	26.000,00	20.000,00	20.662,00	21.339,71	88.001,71
	<b>181 - 3.3.90.92.00</b>	<b>0,00</b>	<b>4.500,00</b>	<b>4.000,00</b>	<b>4.132,40</b>	<b>4.267,94</b>	<b>16.900,34</b>
	1000 - MSC - 1.501.0000 Recursos Próprios	0,00	4.500,00	4.000,00	4.132,40	4.267,94	16.900,34
	<b>1612 - 3.3.90.40.00</b>	<b>0,00</b>	<b>5.000,00</b>	<b>5.000,00</b>	<b>5.165,50</b>	<b>5.334,93</b>	<b>20.500,43</b>
	1000 - MSC - 1.501.0000 Recursos Próprios	0,00	5.000,00	5.000,00	5.165,50	5.334,93	20.500,43
Ação:	2.117 - TREINAMENTO E CAPACITAÇÃO DE AGENTES PÚBLICOS	0,00	20.000,00	18.000,00	18.595,80	19.205,76	75.801,56

Assinado Digitalmente por: JOAO LUCAS DA SILVA CAVALCANTE  
 Documento Assinado Digitalmente por: JOAO LUCAS DA SILVA CAVALCANTE  
 https://eicetce://eicetce/validadadoc/assinado/1317258-c222-994f-bb982332e09





## DEMONSTRATIVO DE COMPATIBILIDADE PPA E LOA

		PPA 2022 - 2025 - Valores em R\$					
		Valor global	2022	2023	2024	2025	Total
	<b>183 - 3.3.90.35.00</b>	<b>0,00</b>	<b>10.000,00</b>	<b>8.000,00</b>	<b>8.264,80</b>	<b>8.535,89</b>	<b>34.800,69</b>
	1000 - MSC - 1.501.0000 Recursos Próprios	0,00	10.000,00	8.000,00	8.264,80	8.535,89	34.800,69
	<b>184 - 3.3.90.39.00</b>	<b>0,00</b>	<b>8.000,00</b>	<b>8.000,00</b>	<b>8.264,80</b>	<b>8.535,89</b>	<b>32.800,69</b>
	1000 - MSC - 1.501.0000 Recursos Próprios	0,00	8.000,00	8.000,00	8.264,80	8.535,89	32.800,69
	<b>185 - 3.3.90.47.00</b>	<b>0,00</b>	<b>1.000,00</b>	<b>1.000,00</b>	<b>1.033,10</b>	<b>1.066,99</b>	<b>4.100,09</b>
	1000 - MSC - 1.501.0000 Recursos Próprios	0,00	1.000,00	1.000,00	1.033,10	1.066,99	4.100,09
	<b>1613 - 3.3.90.40.00</b>	<b>0,00</b>	<b>1.000,00</b>	<b>1.000,00</b>	<b>1.033,10</b>	<b>1.066,99</b>	<b>4.100,09</b>
	1000 - MSC - 1.501.0000 Recursos Próprios	0,00	1.000,00	1.000,00	1.033,10	1.066,99	4.100,09
Ação:	2.118 - DESPESAS COM PASEP E OUTRAS CONTRIBUIÇÕES	0,00	1.600.000,00	1.507.000,00	1.556.881,70	1.607.947,42	6.271.829,12
	<b>195 - 3.3.90.47.00</b>	<b>0,00</b>	<b>1.600.000,00</b>	<b>1.507.000,00</b>	<b>1.556.881,70</b>	<b>1.607.947,42</b>	<b>6.271.829,12</b>
	1000 - MSC - 1.501.0000 Recursos Próprios	0,00	1.600.000,00	1.500.000,00	1.549.650,00	1.600.478,52	6.250.128,52
	1006 - MSC/STN - 1.704.0000 Recursos da Cessão Onerosa do Bônus do Pré-Sal	0,00	0,00	7.000,00	7.231,70	7.468,90	21.700,60
Função:	28 - Encargos Especiais	0,00	181.000,00	90.000,00	92.979,00	96.028,71	460.007,71
Subfunção:	846 - Outros Encargos Especiais	0,00	181.000,00	90.000,00	92.979,00	96.028,71	460.007,71
Programa:	406 - GESTÃO DAS ATIVIDADES DA SECRETARIA DA FAZENDA	0,00	181.000,00	90.000,00	92.979,00	96.028,71	460.007,71
Ação:	0.2 - INDENIZAÇÕES E RESTITUIÇÕES DIVERSAS, INCLUSIVE DECORRENTE DE CONVÊNIOS	0,00	181.000,00	90.000,00	92.979,00	96.028,71	460.007,71
	<b>194 - 3.3.90.93.00</b>	<b>0,00</b>	<b>181.000,00</b>	<b>90.000,00</b>	<b>92.979,00</b>	<b>96.028,71</b>	<b>460.007,71</b>
	1000 - MSC - 1.501.0000 Recursos Próprios	0,00	81.000,00	40.000,00	41.324,00	42.679,43	205.003,43
	5000 - MSC - 1.700.0000 Recursos de Convênios do Governo Federal	0,00	100.000,00	50.000,00	51.655,00	53.349,28	255.004,28
<b>Unidade Orçamentária:</b>	<b>7002 - SECRETARIA EXECUTIVA DE ADMINISTRAÇÃO TRIBUTÁRIA, P</b>	<b>0,00</b>	<b>2.801.000,00</b>	<b>3.125.423,67</b>	<b>3.228.875,19</b>	<b>3.334.782,29</b>	<b>12.490.081,15</b>
Função:	4 - Administração	0,00	296.000,00	180.000,00	185.958,00	192.057,42	854.015,42
Subfunção:	122 - Administração Geral	0,00	296.000,00	180.000,00	185.958,00	192.057,42	854.015,42
Programa:	416 - GESTÃO DA SECRETARIA EXECUTIVA DE ADM TRIBUTÁRIA, PLANEJAMENTO E CONTRO	0,00	296.000,00	180.000,00	185.958,00	192.057,42	854.015,42
Ação:	2.119 - CONTRATAÇÃO DE CONSULTORIAS TÉCNICAS E JURÍDICAS	0,00	296.000,00	180.000,00	185.958,00	192.057,42	854.015,42
	<b>193 - 3.3.90.35.00</b>	<b>0,00</b>	<b>296.000,00</b>	<b>180.000,00</b>	<b>185.958,00</b>	<b>192.057,42</b>	<b>854.015,42</b>
	1000 - MSC - 1.501.0000 Recursos Próprios	0,00	296.000,00	180.000,00	185.958,00	192.057,42	854.015,42
Função:	28 - Encargos Especiais	0,00	2.505.000,00	2.945.423,67	3.042.917,19	3.142.724,87	11.636.065,73
Subfunção:	843 - Serviço da Dívida Interna	0,00	2.155.000,00	2.700.423,67	2.789.807,69	2.881.313,38	10.526.544,74
Programa:	416 - GESTÃO DA SECRETARIA EXECUTIVA DE ADM TRIBUTÁRIA, PLANEJAMENTO E CONTRO	0,00	2.155.000,00	2.700.423,67	2.789.807,69	2.881.313,38	10.526.544,74
Ação:	0.1 - AMORTIZAÇÃO E PAGAMENTO DE JUROS E ENCARGOS DA DÍVIDA PÚBLICA	0,00	2.155.000,00	2.700.423,67	2.789.807,69	2.881.313,38	10.526.544,74
	<b>186 - 3.2.90.21.00</b>	<b>0,00</b>	<b>90.000,00</b>	<b>451.223,67</b>	<b>466.159,17</b>	<b>481.449,19</b>	<b>1.488.832,03</b>
	1000 - MSC - 1.501.0000 Recursos Próprios	0,00	90.000,00	451.223,67	466.159,17	481.449,19	1.488.832,03
	<b>187 - 3.2.90.22.00</b>	<b>0,00</b>	<b>68.000,00</b>	<b>370.000,00</b>	<b>382.247,00</b>	<b>394.784,70</b>	<b>1.215.031,70</b>
	1000 - MSC - 1.501.0000 Recursos Próprios	0,00	68.000,00	370.000,00	382.247,00	394.784,70	1.215.031,70
	<b>188 - 4.6.90.71.00</b>	<b>0,00</b>	<b>569.000,00</b>	<b>744.200,00</b>	<b>768.833,02</b>	<b>794.050,74</b>	<b>2.876.083,76</b>
	1000 - MSC - 1.501.0000 Recursos Próprios	0,00	569.000,00	744.200,00	768.833,02	794.050,74	2.876.083,76
	<b>189 - 4.6.91.71.00</b>	<b>0,00</b>	<b>1.428.000,00</b>	<b>1.135.000,00</b>	<b>1.172.568,50</b>	<b>1.211.028,75</b>	<b>4.946.597,25</b>
	1000 - MSC - 1.501.0000 Recursos Próprios	0,00	1.428.000,00	1.135.000,00	1.172.568,50	1.211.028,75	4.946.597,25
Subfunção:	846 - Outros Encargos Especiais	0,00	350.000,00	245.000,00	253.109,50	261.411,49	1.109.520,99

Documento Assinado Digitalmente por: JOAO LUCAS DA SILVA CAVALCANTE  
 Acesso em: https://ppa.validador.gov.br/validador/validacao.do?codigo\_documento=131725b8-c2242b-994f-bb982332e09





## DEMONSTRATIVO DE COMPATIBILIDADE PPA E LOA

**PPA 2022 - 2025 - Valores em R\$**

	Valor global	2022	2023	2024	2025	Total
Programa: 416 - GESTÃO DA SECRETARIA EXECUTIVA DE ADM TRIBUTÁRIA, PLANEJAMENTO E CONTRO	0,00	350.000,00	245.000,00	253.109,50	261.411,49	1.109.520,99
Ação: 0.102 - SENTENÇAS JUDICIAIS E PRECATÓRIOS - PREFEITURA	0,00	350.000,00	245.000,00	253.109,50	261.411,49	1.109.520,99
<b>190 - 3.1.90.91.00</b>	<b>0,00</b>	<b>300.000,00</b>	<b>125.000,00</b>	<b>129.137,50</b>	<b>133.373,21</b>	<b>687.510,71</b>
1000 - MSC - 1.501.0000 Recursos Próprios	0,00	300.000,00	125.000,00	129.137,50	133.373,21	687.510,71
<b>191 - 3.3.90.91.00</b>	<b>0,00</b>	<b>50.000,00</b>	<b>120.000,00</b>	<b>123.972,00</b>	<b>128.038,28</b>	<b>422.010,28</b>
1000 - MSC - 1.501.0000 Recursos Próprios	0,00	50.000,00	120.000,00	123.972,00	128.038,28	422.010,28
<b>Unidade Orçamentária: 7003 - DIRETORIAS IMOBILIÁRIA E DE FISCALIZAÇÃO</b>	<b>0,00</b>	<b>52.000,00</b>	<b>42.000,00</b>	<b>43.390,20</b>	<b>44.813,42</b>	<b>182.203,62</b>
Função: 4 - Administração	0,00	52.000,00	42.000,00	43.390,20	44.813,42	182.203,62
Subfunção: 122 - Administração Geral	0,00	52.000,00	42.000,00	43.390,20	44.813,42	182.203,62
Programa: 415 - GESTÃO DAS DIRETORIAS IMOBILIÁRIA E DE FISCALIZAÇÃO	0,00	52.000,00	42.000,00	43.390,20	44.813,42	182.203,62
Ação: 2.145 - MANUTENÇÃO DAS ATIVIDADES DAS DIRETORIAS IMOBILIÁRIA E DE FISCALIZAÇÃO	0,00	52.000,00	42.000,00	43.390,20	44.813,42	182.203,62
<b>1594 - 3.1.90.04.00</b>	<b>0,00</b>	<b>10.000,00</b>	<b>5.000,00</b>	<b>5.165,50</b>	<b>5.334,93</b>	<b>25.500,43</b>
1000 - MSC - 1.501.0000 Recursos Próprios	0,00	10.000,00	5.000,00	5.165,50	5.334,93	25.500,43
<b>1595 - 3.1.90.11.00</b>	<b>0,00</b>	<b>10.000,00</b>	<b>5.000,00</b>	<b>5.165,50</b>	<b>5.334,93</b>	<b>25.500,43</b>
1000 - MSC - 1.501.0000 Recursos Próprios	0,00	10.000,00	5.000,00	5.165,50	5.334,93	25.500,43
<b>1596 - 3.1.90.13.00</b>	<b>0,00</b>	<b>2.000,00</b>	<b>2.000,00</b>	<b>2.066,20</b>	<b>2.133,97</b>	<b>8.200,17</b>
1000 - MSC - 1.501.0000 Recursos Próprios	0,00	2.000,00	2.000,00	2.066,20	2.133,97	8.200,17
<b>1597 - 3.1.91.13.00</b>	<b>0,00</b>	<b>2.000,00</b>	<b>2.000,00</b>	<b>2.066,20</b>	<b>2.133,97</b>	<b>8.200,17</b>
1000 - MSC - 1.501.0000 Recursos Próprios	0,00	2.000,00	2.000,00	2.066,20	2.133,97	8.200,17
<b>1598 - 3.1.90.94.00</b>	<b>0,00</b>	<b>5.000,00</b>	<b>5.000,00</b>	<b>5.165,50</b>	<b>5.334,93</b>	<b>20.500,43</b>
1000 - MSC - 1.501.0000 Recursos Próprios	0,00	5.000,00	5.000,00	5.165,50	5.334,93	20.500,43
<b>1599 - 3.1.90.96.00</b>	<b>0,00</b>	<b>5.000,00</b>	<b>5.000,00</b>	<b>5.165,50</b>	<b>5.334,93</b>	<b>20.500,43</b>
1000 - MSC - 1.501.0000 Recursos Próprios	0,00	5.000,00	5.000,00	5.165,50	5.334,93	20.500,43
<b>1600 - 3.3.90.08.00</b>	<b>0,00</b>	<b>1.000,00</b>	<b>1.000,00</b>	<b>1.033,10</b>	<b>1.066,99</b>	<b>4.100,09</b>
1000 - MSC - 1.501.0000 Recursos Próprios	0,00	1.000,00	1.000,00	1.033,10	1.066,99	4.100,09
<b>1601 - 3.3.90.14.00</b>	<b>0,00</b>	<b>5.000,00</b>	<b>5.000,00</b>	<b>5.165,50</b>	<b>5.334,93</b>	<b>20.500,43</b>
1000 - MSC - 1.501.0000 Recursos Próprios	0,00	5.000,00	5.000,00	5.165,50	5.334,93	20.500,43
<b>1602 - 3.3.90.30.00</b>	<b>0,00</b>	<b>3.000,00</b>	<b>3.000,00</b>	<b>3.099,30</b>	<b>3.200,96</b>	<b>12.300,26</b>
1000 - MSC - 1.501.0000 Recursos Próprios	0,00	3.000,00	3.000,00	3.099,30	3.200,96	12.300,26
<b>1604 - 3.3.90.36.00</b>	<b>0,00</b>	<b>3.000,00</b>	<b>3.000,00</b>	<b>3.099,30</b>	<b>3.200,96</b>	<b>12.300,26</b>
1000 - MSC - 1.501.0000 Recursos Próprios	0,00	3.000,00	3.000,00	3.099,30	3.200,96	12.300,26
<b>1605 - 3.3.90.39.00</b>	<b>0,00</b>	<b>5.000,00</b>	<b>5.000,00</b>	<b>5.165,50</b>	<b>5.334,93</b>	<b>20.500,43</b>
1000 - MSC - 1.501.0000 Recursos Próprios	0,00	5.000,00	5.000,00	5.165,50	5.334,93	20.500,43
<b>1606 - 3.3.90.47.00</b>	<b>0,00</b>	<b>1.000,00</b>	<b>1.000,00</b>	<b>1.033,10</b>	<b>1.066,99</b>	<b>4.100,09</b>
1000 - MSC - 1.501.0000 Recursos Próprios	0,00	1.000,00	1.000,00	1.033,10	1.066,99	4.100,09

<b>Unidade Orçamentária: 7004 - DIRETORIA DE CONTABILIDADE</b>	<b>0,00</b>	<b>15.000,00</b>	<b>15.000,00</b>	<b>15.496,50</b>	<b>16.004,79</b>	<b>61.591,29</b>
Função: 4 - Administração	0,00	15.000,00	15.000,00	15.496,50	16.004,79	61.591,29
Subfunção: 122 - Administração Geral	0,00	15.000,00	15.000,00	15.496,50	16.004,79	61.591,29
Programa: 417 - GESTÃO DA DIRETORIA DE CONTABILIDADE	0,00	15.000,00	15.000,00	15.496,50	16.004,79	61.591,29



Documento Assinado Digitalmente por: JOAO LUCAS DA SILVA CAVALCANTE  
 Acesso em: 16/04/2025 às 15:49:50  
 https://eic.cepel.br/validador/validador.do?codigo\_documento=77b5b-c22a-94f-bb982332e09



## DEMONSTRATIVO DE COMPATIBILIDADE PPA E LOA

**PPA 2022 - 2025 - Valores em R\$**

		Valor global	2022	2023	2024	2025	Total
Ação:	2.962 - MANUTENÇÃO DAS ATIVIDADES DA DIRETORIA DE CONTABILIDADE	0,00	15.000,00	15.000,00	15.496,50	16.004,79	61.501,29
	<b>1687 - 3.3.90.30.00</b>	<b>0,00</b>	<b>5.000,00</b>	<b>5.000,00</b>	<b>5.165,50</b>	<b>5.334,93</b>	<b>20.500,43</b>
	1000 - MSC - 1.501.0000 Recursos Próprios	0,00	5.000,00	5.000,00	5.165,50	5.334,93	20.500,43
	<b>1688 - 3.3.90.36.00</b>	<b>0,00</b>	<b>5.000,00</b>	<b>5.000,00</b>	<b>5.165,50</b>	<b>5.334,93</b>	<b>20.500,43</b>
	1000 - MSC - 1.501.0000 Recursos Próprios	0,00	5.000,00	5.000,00	5.165,50	5.334,93	20.500,43
	<b>1689 - 3.3.90.39.00</b>	<b>0,00</b>	<b>5.000,00</b>	<b>5.000,00</b>	<b>5.165,50</b>	<b>5.334,93</b>	<b>20.500,43</b>
	1000 - MSC - 1.501.0000 Recursos Próprios	0,00	5.000,00	5.000,00	5.165,50	5.334,93	20.500,43
<b>Unidade Orçamentária:</b>	<b>8001 - GABINETE DO SECRETÁRIO</b>	<b>0,00</b>	<b>211.000,00</b>	<b>249.000,00</b>	<b>257.241,90</b>	<b>265.679,45</b>	<b>982.921,35</b>
Função:	4 - Administração	0,00	211.000,00	249.000,00	257.241,90	265.679,45	982.921,35
Subfunção:	122 - Administração Geral	0,00	211.000,00	249.000,00	257.241,90	265.679,45	982.921,35
Programa:	407 - GESTÃO DAS ATIVIDADES DA SECRETARIA MUNICIPAL DE PLANEJAMENTO E CAPTAÇÃO	0,00	211.000,00	249.000,00	257.241,90	265.679,45	982.921,35
Ação:	2.121 - MANUTENÇÃO DA SECRETARIA MUNICIPAL DE PLANEJAMENTO E CAPTAÇÃO DE	0,00	211.000,00	249.000,00	257.241,90	265.679,45	982.921,35
	<b>196 - 3.1.90.04.00</b>	<b>0,00</b>	<b>5.000,00</b>	<b>4.000,00</b>	<b>4.132,40</b>	<b>4.267,94</b>	<b>17.400,34</b>
	1000 - MSC - 1.501.0000 Recursos Próprios	0,00	5.000,00	4.000,00	4.132,40	4.267,94	17.400,34
	<b>197 - 3.1.90.11.00</b>	<b>0,00</b>	<b>114.000,00</b>	<b>170.000,00</b>	<b>175.627,00</b>	<b>181.387,57</b>	<b>641.014,57</b>
	1000 - MSC - 1.501.0000 Recursos Próprios	0,00	114.000,00	170.000,00	175.627,00	181.387,57	641.014,57
	<b>198 - 3.1.90.13.00</b>	<b>0,00</b>	<b>25.000,00</b>	<b>30.000,00</b>	<b>30.993,00</b>	<b>32.009,57</b>	<b>118.002,57</b>
	1000 - MSC - 1.501.0000 Recursos Próprios	0,00	25.000,00	30.000,00	30.993,00	32.009,57	118.002,57
	<b>199 - 3.1.90.94.00</b>	<b>0,00</b>	<b>1.000,00</b>	<b>1.000,00</b>	<b>1.033,10</b>	<b>1.066,99</b>	<b>4.100,09</b>
	1000 - MSC - 1.501.0000 Recursos Próprios	0,00	1.000,00	1.000,00	1.033,10	1.066,99	4.100,09
	<b>200 - 3.1.90.96.00</b>	<b>0,00</b>	<b>1.000,00</b>	<b>1.000,00</b>	<b>1.033,10</b>	<b>1.066,99</b>	<b>4.100,09</b>
	1000 - MSC - 1.501.0000 Recursos Próprios	0,00	1.000,00	1.000,00	1.033,10	1.066,99	4.100,09
	<b>201 - 3.1.91.13.00</b>	<b>0,00</b>	<b>20.000,00</b>	<b>10.000,00</b>	<b>10.331,00</b>	<b>10.669,86</b>	<b>51.000,86</b>
	1000 - MSC - 1.501.0000 Recursos Próprios	0,00	20.000,00	10.000,00	10.331,00	10.669,86	51.000,86
	<b>202 - 3.3.90.08.00</b>	<b>0,00</b>	<b>1.000,00</b>	<b>1.000,00</b>	<b>1.033,10</b>	<b>1.066,99</b>	<b>4.100,09</b>
	1000 - MSC - 1.501.0000 Recursos Próprios	0,00	1.000,00	1.000,00	1.033,10	1.066,99	4.100,09
	<b>203 - 3.3.90.14.00</b>	<b>0,00</b>	<b>8.000,00</b>	<b>5.000,00</b>	<b>5.165,50</b>	<b>5.334,93</b>	<b>23.500,43</b>
	1000 - MSC - 1.501.0000 Recursos Próprios	0,00	8.000,00	5.000,00	5.165,50	5.334,93	23.500,43
	<b>204 - 3.3.90.30.00</b>	<b>0,00</b>	<b>5.000,00</b>	<b>4.000,00</b>	<b>4.132,40</b>	<b>4.267,94</b>	<b>17.400,34</b>
	1000 - MSC - 1.501.0000 Recursos Próprios	0,00	5.000,00	4.000,00	4.132,40	4.267,94	17.400,34
	<b>205 - 3.3.90.33.00</b>	<b>0,00</b>	<b>5.000,00</b>	<b>4.000,00</b>	<b>4.132,40</b>	<b>4.267,94</b>	<b>17.400,34</b>
	1000 - MSC - 1.501.0000 Recursos Próprios	0,00	5.000,00	4.000,00	4.132,40	4.267,94	17.400,34
	<b>206 - 3.3.90.36.00</b>	<b>0,00</b>	<b>14.000,00</b>	<b>10.000,00</b>	<b>10.331,00</b>	<b>10.669,86</b>	<b>45.000,86</b>
	1000 - MSC - 1.501.0000 Recursos Próprios	0,00	14.000,00	10.000,00	10.331,00	10.669,86	45.000,86
	<b>207 - 3.3.90.39.00</b>	<b>0,00</b>	<b>5.000,00</b>	<b>4.000,00</b>	<b>4.132,40</b>	<b>4.267,94</b>	<b>17.400,34</b>
	1000 - MSC - 1.501.0000 Recursos Próprios	0,00	5.000,00	4.000,00	4.132,40	4.267,94	17.400,34
	<b>208 - 3.3.90.47.00</b>	<b>0,00</b>	<b>1.000,00</b>	<b>1.000,00</b>	<b>1.033,10</b>	<b>1.066,99</b>	<b>4.100,09</b>
	1000 - MSC - 1.501.0000 Recursos Próprios	0,00	1.000,00	1.000,00	1.033,10	1.066,99	4.100,09
	<b>209 - 3.3.90.92.00</b>	<b>0,00</b>	<b>6.000,00</b>	<b>4.000,00</b>	<b>4.132,40</b>	<b>4.267,94</b>	<b>17.400,34</b>

Documento Assinado Digitalmente por: JOAO LUCAS DA SILVA CAVALCANTE  
 https://eic.ice.gov.br/validador/validador.php?documento=17258-c222b-994f-bb982332e09







### DEMONSTRATIVO DE COMPATIBILIDADE PPA E LOA

PPA 2022 - 2025 - Valores em R\$

	Valor global	2022	2023	2024	2025	Total
1000 - MSC - 1.501.0000 Recursos Próprios	0,00	6.000,00	4.000,00	4.132,40	4.267,94	18.400,34
<b>Unidade Orçamentária: 8002 - DIRETORIAS DE GESTÃO E CONTROLE DE DESPESAS, PROJETO</b>	<b>0,00</b>	<b>5.000,00</b>	<b>4.000,00</b>	<b>4.132,40</b>	<b>4.267,94</b>	<b>17.400,34</b>
Função: 4 - Administração	0,00	5.000,00	4.000,00	4.132,40	4.267,94	17.400,34
Subfunção: 122 - Administração Geral	0,00	5.000,00	4.000,00	4.132,40	4.267,94	17.400,34
Programa: 407 - GESTÃO DAS ATIVIDADES DA SECRETARIA MUNICIPAL DE PLANEJAMENTO E CAPTAÇÃO	0,00	5.000,00	4.000,00	4.132,40	4.267,94	17.400,34
Ação: 1.120 - REEQUIPAMENTO DA SECRETARIA MUNICIPAL DE PLANEJAMENTO E CAPTAÇÃO DE	0,00	5.000,00	4.000,00	4.132,40	4.267,94	17.400,34
<b>210 - 4.4.90.52.00</b>	<b>0,00</b>	<b>5.000,00</b>	<b>4.000,00</b>	<b>4.132,40</b>	<b>4.267,94</b>	<b>17.400,34</b>
1000 - MSC - 1.501.0000 Recursos Próprios	0,00	5.000,00	4.000,00	4.132,40	4.267,94	17.400,34
<b>Unidade Orçamentária: 8003 - DIRETORIA GERAL DE CONVÊNIOS</b>	<b>0,00</b>	<b>10.000,00</b>	<b>8.000,00</b>	<b>8.264,80</b>	<b>8.535,88</b>	<b>34.800,68</b>
Função: 22 - Indústria	0,00	10.000,00	8.000,00	8.264,80	8.535,88	34.800,68
Subfunção: 661 - Promoção Industrial	0,00	10.000,00	8.000,00	8.264,80	8.535,88	34.800,68
Programa: 407 - GESTÃO DAS ATIVIDADES DA SECRETARIA MUNICIPAL DE PLANEJAMENTO E CAPTAÇÃO	0,00	10.000,00	8.000,00	8.264,80	8.535,88	34.800,68
Ação: 1.913 - APOIO E PROMOÇÃO DOS PROJETOS DE INDUSTRIALIZAÇÃO DO MUNICÍPIO	0,00	10.000,00	8.000,00	8.264,80	8.535,88	34.800,68
<b>211 - 4.4.90.51.00</b>	<b>0,00</b>	<b>5.000,00</b>	<b>4.000,00</b>	<b>4.132,40</b>	<b>4.267,94</b>	<b>17.400,34</b>
1000 - MSC - 1.501.0000 Recursos Próprios	0,00	5.000,00	4.000,00	4.132,40	4.267,94	17.400,34
<b>212 - 4.4.90.61.00</b>	<b>0,00</b>	<b>5.000,00</b>	<b>4.000,00</b>	<b>4.132,40</b>	<b>4.267,94</b>	<b>17.400,34</b>
1000 - MSC - 1.501.0000 Recursos Próprios	0,00	5.000,00	4.000,00	4.132,40	4.267,94	17.400,34
<b>Unidade Orçamentária: 9001 - GABINETE DO SECRETÁRIO</b>	<b>0,00</b>	<b>51.000,00</b>	<b>45.000,00</b>	<b>46.489,50</b>	<b>48.014,37</b>	<b>190.503,87</b>
Função: 6 - Segurança Pública	0,00	21.000,00	17.000,00	17.562,70	18.138,75	73.701,45
Subfunção: 182 - Defesa Civil	0,00	21.000,00	17.000,00	17.562,70	18.138,75	73.701,45
Programa: 408 - GESTÃO DAS ATIVIDADES DA SECRETARIA MUNICIPAL DE DESENVOLVIMENTO SOCIAL,	0,00	21.000,00	17.000,00	17.562,70	18.138,75	73.701,45
Ação: 2.198 - MANUTENÇÃO DAS AÇÕES VOLTADAS A DEFESA CIVIL	0,00	21.000,00	17.000,00	17.562,70	18.138,75	73.701,45
<b>213 - 3.3.90.30.00</b>	<b>0,00</b>	<b>5.000,00</b>	<b>4.000,00</b>	<b>4.132,40</b>	<b>4.267,94</b>	<b>17.400,34</b>
1000 - MSC - 1.501.0000 Recursos Próprios	0,00	5.000,00	4.000,00	4.132,40	4.267,94	17.400,34
<b>214 - 3.3.90.32.00</b>	<b>0,00</b>	<b>5.000,00</b>	<b>4.000,00</b>	<b>4.132,40</b>	<b>4.267,94</b>	<b>17.400,34</b>
1000 - MSC - 1.501.0000 Recursos Próprios	0,00	5.000,00	4.000,00	4.132,40	4.267,94	17.400,34
<b>215 - 3.3.90.36.00</b>	<b>0,00</b>	<b>5.000,00</b>	<b>4.000,00</b>	<b>4.132,40</b>	<b>4.267,94</b>	<b>17.400,34</b>
1000 - MSC - 1.501.0000 Recursos Próprios	0,00	5.000,00	4.000,00	4.132,40	4.267,94	17.400,34
<b>216 - 3.3.90.39.00</b>	<b>0,00</b>	<b>5.000,00</b>	<b>4.000,00</b>	<b>4.132,40</b>	<b>4.267,94</b>	<b>17.400,34</b>
1000 - MSC - 1.501.0000 Recursos Próprios	0,00	5.000,00	4.000,00	4.132,40	4.267,94	17.400,34
<b>217 - 3.3.90.47.00</b>	<b>0,00</b>	<b>1.000,00</b>	<b>1.000,00</b>	<b>1.033,10</b>	<b>1.066,99</b>	<b>4.100,09</b>
1000 - MSC - 1.501.0000 Recursos Próprios	0,00	1.000,00	1.000,00	1.033,10	1.066,99	4.100,09
Função: 8 - Assistência Social	0,00	30.000,00	28.000,00	28.926,80	29.875,62	116.802,42
Subfunção: 244 - Assistência Comunitária	0,00	30.000,00	28.000,00	28.926,80	29.875,62	116.802,42
Programa: 820 - CONCESSÃO DE BENEFÍCIO EVENTUAL	0,00	30.000,00	28.000,00	28.926,80	29.875,62	116.802,42
Ação: 2.421 - MANUTENÇÃO DO PROGRAMA AABB COMUNIDADE	0,00	30.000,00	28.000,00	28.926,80	29.875,62	116.802,42
<b>218 - 3.1.90.04.00</b>	<b>0,00</b>	<b>10.000,00</b>	<b>8.000,00</b>	<b>8.264,80</b>	<b>8.535,89</b>	<b>30.800,69</b>
1000 - MSC - 1.501.0000 Recursos Próprios	0,00	10.000,00	8.000,00	8.264,80	8.535,89	30.800,69
<b>219 - 3.1.90.11.00</b>	<b>0,00</b>	<b>5.000,00</b>	<b>5.000,00</b>	<b>5.165,50</b>	<b>5.334,93</b>	<b>20.500,43</b>

Acesse em: https://portal.tcepe.com.br/validador/validacao.do?codigo\_documento=1347258b-c2242b-994f-bb982332e09



## DEMONSTRATIVO DE COMPATIBILIDADE PPA E LOA

							<b>PPA 2022 - 2025 - Valores em R\$</b>		
		<b>Valor global</b>	<b>2022</b>	<b>2023</b>	<b>2024</b>	<b>2025</b>	<b>Total</b>		
1000 - MSC - 1.501.0000 Recursos Próprios		0,00	5.000,00	5.000,00	5.165,50	5.334,93	20.500,43		
<b>220 - 3.1.90.13.00</b>		<b>0,00</b>	<b>2.000,00</b>	<b>2.000,00</b>	<b>2.066,20</b>	<b>2.133,97</b>	<b>8.200,17</b>		
1000 - MSC - 1.501.0000 Recursos Próprios		0,00	2.000,00	2.000,00	2.066,20	2.133,97	8.200,17		
<b>221 - 3.1.90.94.00</b>		<b>0,00</b>	<b>1.000,00</b>	<b>1.000,00</b>	<b>1.033,10</b>	<b>1.066,99</b>	<b>4.100,09</b>		
1000 - MSC - 1.501.0000 Recursos Próprios		0,00	1.000,00	1.000,00	1.033,10	1.066,99	4.100,09		
<b>222 - 3.1.90.96.00</b>		<b>0,00</b>	<b>1.000,00</b>	<b>1.000,00</b>	<b>1.033,10</b>	<b>1.066,99</b>	<b>4.100,09</b>		
1000 - MSC - 1.501.0000 Recursos Próprios		0,00	1.000,00	1.000,00	1.033,10	1.066,99	4.100,09		
<b>223 - 3.1.91.13.00</b>		<b>0,00</b>	<b>2.000,00</b>	<b>2.000,00</b>	<b>2.066,20</b>	<b>2.133,97</b>	<b>8.200,17</b>		
1000 - MSC - 1.501.0000 Recursos Próprios		0,00	2.000,00	2.000,00	2.066,20	2.133,97	8.200,17		
<b>224 - 3.3.90.08.00</b>		<b>0,00</b>	<b>1.000,00</b>	<b>1.000,00</b>	<b>1.033,10</b>	<b>1.066,99</b>	<b>4.100,09</b>		
1000 - MSC - 1.501.0000 Recursos Próprios		0,00	1.000,00	1.000,00	1.033,10	1.066,99	4.100,09		
<b>225 - 3.3.90.14.00</b>		<b>0,00</b>	<b>2.000,00</b>	<b>2.000,00</b>	<b>2.066,20</b>	<b>2.133,97</b>	<b>8.200,17</b>		
1000 - MSC - 1.501.0000 Recursos Próprios		0,00	2.000,00	2.000,00	2.066,20	2.133,97	8.200,17		
<b>226 - 3.3.90.30.00</b>		<b>0,00</b>	<b>1.000,00</b>	<b>1.000,00</b>	<b>1.033,10</b>	<b>1.066,99</b>	<b>4.100,09</b>		
1000 - MSC - 1.501.0000 Recursos Próprios		0,00	1.000,00	1.000,00	1.033,10	1.066,99	4.100,09		
<b>227 - 3.3.90.36.00</b>		<b>0,00</b>	<b>2.000,00</b>	<b>2.000,00</b>	<b>2.066,20</b>	<b>2.133,97</b>	<b>8.200,17</b>		
1000 - MSC - 1.501.0000 Recursos Próprios		0,00	2.000,00	2.000,00	2.066,20	2.133,97	8.200,17		
<b>228 - 3.3.90.39.00</b>		<b>0,00</b>	<b>2.000,00</b>	<b>2.000,00</b>	<b>2.066,20</b>	<b>2.133,97</b>	<b>8.200,17</b>		
1000 - MSC - 1.501.0000 Recursos Próprios		0,00	2.000,00	2.000,00	2.066,20	2.133,97	8.200,17		
<b>229 - 3.3.90.47.00</b>		<b>0,00</b>	<b>1.000,00</b>	<b>1.000,00</b>	<b>1.033,10</b>	<b>1.066,99</b>	<b>4.100,09</b>		
1000 - MSC - 1.501.0000 Recursos Próprios		0,00	1.000,00	1.000,00	1.033,10	1.066,99	4.100,09		
<b>Unidade Orçamentária: 11003 - DIRETORIA DE CULTURA</b>		<b>0,00</b>	<b>0,00</b>	<b>100.000,00</b>	<b>103.310,00</b>	<b>106.698,57</b>	<b>310.008,57</b>		
Função: 13 - Cultura		0,00	0,00	100.000,00	103.310,00	106.698,57	310.008,57		
Subfunção: 392 - Difusão Cultural		0,00	0,00	100.000,00	103.310,00	106.698,57	310.008,57		
Programa: 409 - GESTÃO DAS ATIVIDADES DA SECRETARIA MUNICIPAL DE EDUCAÇÃO, CULTURA, ESPO		0,00	0,00	100.000,00	103.310,00	106.698,57	310.008,57		
Ação: 2.2087 - APOIO A CULTURA LEI ALDIR BLANC (AUXÍLIO CULTURA)		0,00	0,00	100.000,00	103.310,00	106.698,57	310.008,57		
<b>1748 - 3.3.90.36.00</b>		<b>0,00</b>	<b>0,00</b>	<b>40.000,00</b>	<b>41.324,00</b>	<b>42.679,43</b>	<b>124.003,43</b>		
1007 - MSC 1.899.0000 Lei Aldir Blanc (Auxilio Cultural)		0,00	0,00	40.000,00	41.324,00	42.679,43	124.003,43		
<b>1749 - 3.3.90.39.00</b>		<b>0,00</b>	<b>0,00</b>	<b>60.000,00</b>	<b>61.986,00</b>	<b>64.019,14</b>	<b>186.005,14</b>		
1007 - MSC 1.899.0000 Lei Aldir Blanc (Auxilio Cultural)		0,00	0,00	60.000,00	61.986,00	64.019,14	186.005,14		
<b>Unidade Orçamentária: 12001 - GABINETE DO SECRETÁRIO</b>		<b>0,00</b>	<b>4.657.000,00</b>	<b>5.915.000,00</b>	<b>6.110.918,90</b>	<b>6.315.488,23</b>	<b>23.011.407,13</b>		
Função: 15 - Urbanismo		0,00	4.657.000,00	5.915.000,00	6.110.918,90	6.315.488,23	23.011.407,13		
Subfunção: 122 - Administração Geral		0,00	4.657.000,00	5.915.000,00	6.110.918,90	6.315.488,23	23.011.407,13		
Programa: 410 - GESTÃO DAS ATIVIDADES DA SECRETARIA MUNICIPAL DE INFRAESTRUTURA E DESENV		0,00	4.657.000,00	5.915.000,00	6.110.918,90	6.315.488,23	23.011.407,13		
Ação: 1.145 - REEQUIPAMENTO DA SECRETARIA DE INFRAESTRUTURA E SERVIÇOS URBANOS		0,00	385.000,00	225.000,00	232.447,50	240.071,78	1.082.519,28		
<b>349 - 4.4.90.51.00</b>		<b>0,00</b>	<b>350.000,00</b>	<b>200.000,00</b>	<b>206.620,00</b>	<b>213.397,14</b>	<b>750.017,14</b>		
1002 - MSC - 1.755.0000 Recursos de Alienação de Bens/Ativos - Administração Direta		0,00	350.000,00	200.000,00	206.620,00	213.397,14	750.017,14		
<b>350 - 4.4.90.52.00</b>		<b>0,00</b>	<b>35.000,00</b>	<b>25.000,00</b>	<b>25.827,50</b>	<b>26.674,64</b>	<b>91.529,14</b>		
1000 - MSC - 1.501.0000 Recursos Próprios		0,00	35.000,00	25.000,00	25.827,50	26.674,64	91.529,14		
1000 - MSC - 1.501.0000 Recursos Próprios		0,00	5.000,00	5.000,00	5.165,50	5.334,93	20.500,43		





## DEMONSTRATIVO DE COMPATIBILIDADE PPA E LOA

		PPA 2022 - 2025 - Valores em R\$					
		Valor global	2022	2023	2024	2025	Total
	5000 - MSC - 1.700.0000 Recursos de Convênios do Governo Federal	0,00	30.000,00	20.000,00	20.662,00	21.339,71	92.001,71
<b>Ação:</b>	<b>2.146 - MANUTENÇÃO DA SECRETARIA DE INFRAESTRUTURA E SERVIÇOS URBANOS</b>	<b>0,00</b>	<b>4.272.000,00</b>	<b>5.690.000,00</b>	<b>5.878.339,00</b>	<b>6.071.148,51</b>	<b>21.911.487,51</b>
	<b>351 - 3.1.90.04.00</b>	<b>0,00</b>	<b>186.000,00</b>	<b>260.000,00</b>	<b>268.606,00</b>	<b>277.416,28</b>	<b>992.022,28</b>
	1000 - MSC - 1.501.0000 Recursos Próprios	0,00	186.000,00	260.000,00	268.606,00	277.416,28	992.022,28
	<b>352 - 3.1.90.11.00</b>	<b>0,00</b>	<b>750.000,00</b>	<b>900.000,00</b>	<b>929.790,00</b>	<b>960.287,11</b>	<b>3.540.077,11</b>
	1000 - MSC - 1.501.0000 Recursos Próprios	0,00	750.000,00	900.000,00	929.790,00	960.287,11	3.540.077,11
	<b>353 - 3.1.90.13.00</b>	<b>0,00</b>	<b>87.000,00</b>	<b>117.000,00</b>	<b>120.872,70</b>	<b>124.837,32</b>	<b>449.710,02</b>
	1000 - MSC - 1.501.0000 Recursos Próprios	0,00	87.000,00	117.000,00	120.872,70	124.837,32	449.710,02
	<b>355 - 3.1.90.94.00</b>	<b>0,00</b>	<b>5.000,00</b>	<b>5.000,00</b>	<b>5.165,50</b>	<b>5.334,93</b>	<b>20.500,43</b>
	1000 - MSC - 1.501.0000 Recursos Próprios	0,00	5.000,00	5.000,00	5.165,50	5.334,93	20.500,43
	<b>356 - 3.1.90.96.00</b>	<b>0,00</b>	<b>1.000,00</b>	<b>1.000,00</b>	<b>1.033,10</b>	<b>1.066,99</b>	<b>4.100,09</b>
	1000 - MSC - 1.501.0000 Recursos Próprios	0,00	1.000,00	1.000,00	1.033,10	1.066,99	4.100,09
	<b>358 - 3.1.91.13.00</b>	<b>0,00</b>	<b>193.000,00</b>	<b>190.000,00</b>	<b>196.289,00</b>	<b>202.727,28</b>	<b>782.016,28</b>
	1000 - MSC - 1.501.0000 Recursos Próprios	0,00	193.000,00	140.000,00	144.634,00	149.378,00	627.012,00
	1006 - MSC/STN - 1.704.0000 Recursos da Cessão Onerosa do Bônus do Pré-Sal	0,00	0,00	50.000,00	51.655,00	53.349,28	155.004,28
	<b>361 - 3.3.90.08.00</b>	<b>0,00</b>	<b>5.000,00</b>	<b>4.000,00</b>	<b>4.132,40</b>	<b>4.267,94</b>	<b>17.400,34</b>
	1000 - MSC - 1.501.0000 Recursos Próprios	0,00	5.000,00	4.000,00	4.132,40	4.267,94	17.400,34
	<b>363 - 3.3.90.14.00</b>	<b>0,00</b>	<b>10.000,00</b>	<b>8.000,00</b>	<b>8.264,80</b>	<b>8.535,89</b>	<b>34.800,69</b>
	1000 - MSC - 1.501.0000 Recursos Próprios	0,00	10.000,00	8.000,00	8.264,80	8.535,89	34.800,69
	<b>365 - 3.3.90.30.00</b>	<b>0,00</b>	<b>1.500.000,00</b>	<b>1.800.000,00</b>	<b>1.859.580,00</b>	<b>1.920.574,22</b>	<b>7.080.154,22</b>
	1000 - MSC - 1.501.0000 Recursos Próprios	0,00	1.500.000,00	1.800.000,00	1.859.580,00	1.920.574,22	7.080.154,22
	<b>367 - 3.3.90.34.00</b>	<b>0,00</b>	<b>5.000,00</b>	<b>4.000,00</b>	<b>4.132,40</b>	<b>4.267,94</b>	<b>17.400,34</b>
	1000 - MSC - 1.501.0000 Recursos Próprios	0,00	5.000,00	4.000,00	4.132,40	4.267,94	17.400,34
	<b>369 - 3.3.90.35.00</b>	<b>0,00</b>	<b>5.000,00</b>	<b>4.000,00</b>	<b>4.132,40</b>	<b>4.267,94</b>	<b>17.400,34</b>
	1000 - MSC - 1.501.0000 Recursos Próprios	0,00	5.000,00	4.000,00	4.132,40	4.267,94	17.400,34
	<b>372 - 3.3.90.36.00</b>	<b>0,00</b>	<b>84.000,00</b>	<b>259.000,00</b>	<b>267.572,90</b>	<b>276.349,29</b>	<b>886.922,19</b>
	1000 - MSC - 1.501.0000 Recursos Próprios	0,00	84.000,00	259.000,00	267.572,90	276.349,29	886.922,19
	<b>374 - 3.3.90.37.00</b>	<b>0,00</b>	<b>5.000,00</b>	<b>5.000,00</b>	<b>5.165,50</b>	<b>5.334,93</b>	<b>20.500,43</b>
	1000 - MSC - 1.501.0000 Recursos Próprios	0,00	5.000,00	5.000,00	5.165,50	5.334,93	20.500,43
	<b>376 - 3.3.90.39.00</b>	<b>0,00</b>	<b>1.397.000,00</b>	<b>2.066.000,00</b>	<b>2.134.384,60</b>	<b>2.204.392,41</b>	<b>7.801.777,01</b>
	1000 - MSC - 1.501.0000 Recursos Próprios	0,00	1.397.000,00	2.066.000,00	2.134.384,60	2.204.392,41	7.801.777,01
	<b>378 - 3.3.90.47.00</b>	<b>0,00</b>	<b>4.000,00</b>	<b>4.000,00</b>	<b>4.132,40</b>	<b>4.267,94</b>	<b>16.400,34</b>
	1000 - MSC - 1.501.0000 Recursos Próprios	0,00	4.000,00	4.000,00	4.132,40	4.267,94	16.400,34
	<b>380 - 3.3.90.92.00</b>	<b>0,00</b>	<b>5.000,00</b>	<b>38.000,00</b>	<b>39.257,80</b>	<b>40.545,46</b>	<b>122.803,26</b>
	1000 - MSC - 1.501.0000 Recursos Próprios	0,00	5.000,00	38.000,00	39.257,80	40.545,46	122.803,26
	<b>1614 - 3.3.90.40.00</b>	<b>0,00</b>	<b>30.000,00</b>	<b>25.000,00</b>	<b>25.827,50</b>	<b>26.674,64</b>	<b>117.400,14</b>
	1000 - MSC - 1.501.0000 Recursos Próprios	0,00	30.000,00	25.000,00	25.827,50	26.674,64	117.400,14
<b>Função:</b>	<b>18 - Gestão Ambiental</b>	<b>0,00</b>	<b>5.000,00</b>	<b>4.000,00</b>	<b>4.132,40</b>	<b>4.267,94</b>	<b>17.400,34</b>
<b>Subfunção:</b>	<b>541 - Preservação e Conservação Ambiental</b>	<b>0,00</b>	<b>5.000,00</b>	<b>4.000,00</b>	<b>4.132,40</b>	<b>4.267,94</b>	<b>17.400,34</b>



<https://ceipec.gov.br/ppa/validacao/validacao.asp?codigo=2582750&data=2022-09-14-15:44:58>



### DEMONSTRATIVO DE COMPATIBILIDADE PPA E LOA

PPA 2022 - 2025 - Valores em R\$

	Valor global	2022	2023	2024	2025	Total
Programa: 410 - GESTÃO DAS ATIVIDADES DA SECRETARIA MUNICIPAL DE INFRAESTRUTURA E DESENV	0,00	5.000,00	4.000,00	4.132,40	4.267,94	17.400,34
Ação: 1.174 - CONSTRUÇÃO DE SEMEITEIRA MUNICIPAL	0,00	5.000,00	4.000,00	4.132,40	4.267,94	17.400,34
<b>399 - 4.4.90.52.00</b>	<b>0,00</b>	<b>5.000,00</b>	<b>4.000,00</b>	<b>4.132,40</b>	<b>4.267,94</b>	<b>17.400,34</b>
1000 - MSC - 1.501.0000 Recursos Próprios	0,00	5.000,00	4.000,00	4.132,40	4.267,94	17.400,34
<b>Unidade Orçamentária: 12002 - DIRETORIAS DE DESFESA CIVIL, PLANEJAMENTO E MOBILID</b>	<b>0,00</b>	<b>1.801.439,11</b>	<b>3.207.000,00</b>	<b>3.313.151,70</b>	<b>3.421.823,07</b>	<b>11.743.413,88</b>
Função: 15 - Urbanismo	0,00	1.791.439,11	3.199.000,00	3.304.886,90	3.413.287,19	11.708.613,20
Subfunção: 451 - Infra-Estrutura Urbana	0,00	20.000,00	148.000,00	152.898,80	157.913,89	478.812,69
Programa: 410 - GESTÃO DAS ATIVIDADES DA SECRETARIA MUNICIPAL DE INFRAESTRUTURA E DESENV	0,00	20.000,00	148.000,00	152.898,80	157.913,89	478.812,69
Ação: 1.160 - CONSTRUÇÃO, AMPLIAÇÃO, RESTAURAÇÃO E ELABORAÇÃO DE PROJETOS	0,00	10.000,00	140.000,00	144.634,00	149.378,00	444.012,00
<b>390 - 4.4.90.51.00</b>	<b>0,00</b>	<b>10.000,00</b>	<b>140.000,00</b>	<b>144.634,00</b>	<b>149.378,00</b>	<b>444.012,00</b>
1000 - MSC - 1.501.0000 Recursos Próprios	0,00	10.000,00	70.000,00	72.317,00	74.689,00	227.006,00
5001 - MSC - 1.701.0000 Outras Transferências de Convênios ou Repasses dos Estados	0,00	0,00	70.000,00	72.317,00	74.689,00	217.006,00
Ação: 1.908 - AQUISIÇÃO DE CONTAINERS E CAÇAMBAS ESTACIONÁRIAS PARA COLETA DE LIXO	0,00	10.000,00	8.000,00	8.264,80	8.535,89	34.800,69
<b>401 - 4.4.90.52.00</b>	<b>0,00</b>	<b>10.000,00</b>	<b>8.000,00</b>	<b>8.264,80</b>	<b>8.535,89</b>	<b>34.800,69</b>
1000 - MSC - 1.501.0000 Recursos Próprios	0,00	10.000,00	8.000,00	8.264,80	8.535,89	34.800,69
Subfunção: 452 - Serviços Urbanos	0,00	1.771.439,11	3.051.000,00	3.151.988,10	3.255.373,30	11.229.800,51
Programa: 410 - GESTÃO DAS ATIVIDADES DA SECRETARIA MUNICIPAL DE INFRAESTRUTURA E DESENV	0,00	1.771.439,11	3.051.000,00	3.151.988,10	3.255.373,30	11.229.800,51
Ação: 2.151 - MANUTENÇÃO DOS SERVIÇOS DE LIMPEZA PÚBLICA E/OU LIXO HOSPITALAR	0,00	1.753.439,11	3.036.000,00	3.136.491,60	3.239.368,51	11.165.299,22
<b>409 - 3.3.90.30.00</b>	<b>0,00</b>	<b>5.000,00</b>	<b>4.000,00</b>	<b>4.132,40</b>	<b>4.267,94</b>	<b>17.400,34</b>
1000 - MSC - 1.501.0000 Recursos Próprios	0,00	5.000,00	4.000,00	4.132,40	4.267,94	17.400,34
<b>410 - 3.3.90.34.00</b>	<b>0,00</b>	<b>5.000,00</b>	<b>4.000,00</b>	<b>4.132,40</b>	<b>4.267,94</b>	<b>17.400,34</b>
1000 - MSC - 1.501.0000 Recursos Próprios	0,00	5.000,00	4.000,00	4.132,40	4.267,94	17.400,34
<b>412 - 3.3.90.36.00</b>	<b>0,00</b>	<b>5.000,00</b>	<b>4.000,00</b>	<b>4.132,40</b>	<b>4.267,94</b>	<b>17.400,34</b>
1000 - MSC - 1.501.0000 Recursos Próprios	0,00	5.000,00	4.000,00	4.132,40	4.267,94	17.400,34
<b>413 - 3.3.90.37.00</b>	<b>0,00</b>	<b>5.000,00</b>	<b>4.000,00</b>	<b>4.132,40</b>	<b>4.267,94</b>	<b>17.400,34</b>
1000 - MSC - 1.501.0000 Recursos Próprios	0,00	5.000,00	4.000,00	4.132,40	4.267,94	17.400,34
<b>415 - 3.3.90.39.00</b>	<b>0,00</b>	<b>1.706.439,11</b>	<b>3.000.000,00</b>	<b>3.099.300,00</b>	<b>3.200.957,04</b>	<b>11.006.696,15</b>
1000 - MSC - 1.501.0000 Recursos Próprios	0,00	1.706.439,11	3.000.000,00	3.099.300,00	3.200.957,04	11.006.696,15
<b>416 - 3.3.90.47.00</b>	<b>0,00</b>	<b>27.000,00</b>	<b>20.000,00</b>	<b>20.662,00</b>	<b>21.339,71</b>	<b>89.001,71</b>
1000 - MSC - 1.501.0000 Recursos Próprios	0,00	27.000,00	20.000,00	20.662,00	21.339,71	89.001,71
Ação: 2.152 - MANUTENÇÃO DOS CEMITÉRIOS	0,00	18.000,00	15.000,00	15.496,50	16.004,79	64.501,29
<b>418 - 3.3.90.30.00</b>	<b>0,00</b>	<b>7.000,00</b>	<b>5.000,00</b>	<b>5.165,50</b>	<b>5.334,93</b>	<b>22.500,43</b>
1000 - MSC - 1.501.0000 Recursos Próprios	0,00	7.000,00	5.000,00	5.165,50	5.334,93	22.500,43
<b>419 - 3.3.90.36.00</b>	<b>0,00</b>	<b>5.000,00</b>	<b>4.000,00</b>	<b>4.132,40</b>	<b>4.267,94</b>	<b>17.400,34</b>
1000 - MSC - 1.501.0000 Recursos Próprios	0,00	5.000,00	4.000,00	4.132,40	4.267,94	17.400,34
<b>420 - 3.3.90.39.00</b>	<b>0,00</b>	<b>5.000,00</b>	<b>5.000,00</b>	<b>5.165,50</b>	<b>5.334,93</b>	<b>22.500,43</b>
1000 - MSC - 1.501.0000 Recursos Próprios	0,00	5.000,00	5.000,00	5.165,50	5.334,93	22.500,43
<b>421 - 3.3.90.47.00</b>	<b>0,00</b>	<b>1.000,00</b>	<b>1.000,00</b>	<b>1.033,10</b>	<b>1.066,99</b>	<b>4.100,09</b>
1000 - MSC - 1.501.0000 Recursos Próprios	0,00	1.000,00	1.000,00	1.033,10	1.066,99	4.100,09

Documento Assinado Digitalmente por: JOAO LUCAS DA SILVA CAVALCANTE  
 Acesso em: https://eic.ice.gov.br/ppp/validacao;seam:13a72b8b-c22-42b4-994f-bb6982332e09





## DEMONSTRATIVO DE COMPATIBILIDADE PPA E LOA

PPA 2022 - 2025 - Valores em R\$						
	Valor global	2022	2023	2024	2025	Total
Função: 18 - Gestão Ambiental	0,00	10.000,00	8.000,00	8.264,80	8.535,88	34.800,68
Subfunção: 541 - Preservação e Conservação Ambiental	0,00	10.000,00	8.000,00	8.264,80	8.535,88	34.800,68
Programa: 410 - GESTÃO DAS ATIVIDADES DA SECRETARIA MUNICIPAL DE INFRAESTRUTURA E DESENV	0,00	10.000,00	8.000,00	8.264,80	8.535,88	34.800,68
Ação: 1.911 - CONSTRUÇÃO DE USINA DE RECICLAGEM DE LIXO EM BOM CONSELHO	0,00	10.000,00	8.000,00	8.264,80	8.535,88	34.800,68
<b>403 - 4.4.90.51.00</b>	<b>0,00</b>	<b>5.000,00</b>	<b>4.000,00</b>	<b>4.132,40</b>	<b>4.267,94</b>	<b>17.400,34</b>
1000 - MSC - 1.501.0000 Recursos Próprios	0,00	5.000,00	4.000,00	4.132,40	4.267,94	17.400,34
<b>405 - 4.4.90.61.00</b>	<b>0,00</b>	<b>5.000,00</b>	<b>4.000,00</b>	<b>4.132,40</b>	<b>4.267,94</b>	<b>17.400,34</b>
1000 - MSC - 1.501.0000 Recursos Próprios	0,00	5.000,00	4.000,00	4.132,40	4.267,94	17.400,34
<b>Unidade Orçamentária: 12003 - DIRETORIA DE OBRAS, PLANEJAMENTO E PROJETOS</b>	<b>0,00</b>	<b>987.100,00</b>	<b>1.979.000,00</b>	<b>2.044.504,90</b>	<b>2.111.564,71</b>	<b>7.122.169,61</b>
Função: 10 - Saúde	0,00	10.000,00	50.000,00	51.655,00	53.349,28	165.004,28
Subfunção: 302 - Assistência Hospitalar e Ambulatorial	0,00	10.000,00	50.000,00	51.655,00	53.349,28	165.004,28
Programa: 1501 - INFRAESTRUTURA MUNICIPAL DO FEM	0,00	10.000,00	50.000,00	51.655,00	53.349,28	165.004,28
Ação: 1.899 - CONSTRUÇÃO, REFORMA E/OU AMPLIAÇÃO DO PRÉDIO DO HOSPITAL COM	0,00	10.000,00	50.000,00	51.655,00	53.349,28	165.004,28
<b>456 - 4.4.90.51.00</b>	<b>0,00</b>	<b>10.000,00</b>	<b>50.000,00</b>	<b>51.655,00</b>	<b>53.349,28</b>	<b>165.004,28</b>
5002 - MSC - 1.701.0000 FEM Estado	0,00	10.000,00	50.000,00	51.655,00	53.349,28	165.004,28
Função: 15 - Urbanismo	0,00	728.300,00	1.727.000,00	1.784.163,70	1.842.684,30	6.082.148,00
Subfunção: 451 - Infra-Estrutura Urbana	0,00	718.300,00	1.717.000,00	1.773.832,70	1.832.014,44	6.041.147,14
Programa: 410 - GESTÃO DAS ATIVIDADES DA SECRETARIA MUNICIPAL DE INFRAESTRUTURA E DESENV	0,00	658.300,00	887.000,00	916.359,70	946.416,33	3.408.076,03
Ação: 1.148 - CONSTRUÇÃO, AMPLIAÇÃO, DESAPROPRIAÇÃO E RESTAURAÇÃO DO PATRIMÔNIO	0,00	541.000,00	690.000,00	712.839,00	736.220,12	2.680.059,12
<b>432 - 4.4.90.61.00</b>	<b>0,00</b>	<b>5.000,00</b>	<b>5.000,00</b>	<b>5.165,50</b>	<b>5.334,93</b>	<b>20.500,43</b>
1000 - MSC - 1.501.0000 Recursos Próprios	0,00	5.000,00	5.000,00	5.165,50	5.334,93	20.500,43
<b>434 - 4.4.90.51.00</b>	<b>0,00</b>	<b>536.000,00</b>	<b>685.000,00</b>	<b>707.673,50</b>	<b>730.885,19</b>	<b>2.659.558,69</b>
1000 - MSC - 1.501.0000 Recursos Próprios	0,00	45.000,00	35.000,00	36.158,50	37.344,50	153.503,00
5000 - MSC - 1.700.0000 Recursos de Convênios do Governo Federal	0,00	491.000,00	650.000,00	671.515,00	693.540,69	2.506.055,69
Ação: 1.156 - AQUISIÇÃO DE EQUIPAMENTOS DIVERSOS PARA A DIRETORIA DE OBRAS,	0,00	20.000,00	18.000,00	18.595,80	19.205,75	75.801,55
<b>438 - 4.4.90.52.00</b>	<b>0,00</b>	<b>20.000,00</b>	<b>18.000,00</b>	<b>18.595,80</b>	<b>19.205,75</b>	<b>75.801,55</b>
1000 - MSC - 1.501.0000 Recursos Próprios	0,00	10.000,00	8.000,00	8.264,80	8.535,89	34.800,69
5000 - MSC - 1.700.0000 Recursos de Convênios do Governo Federal	0,00	10.000,00	10.000,00	10.331,00	10.669,86	41.000,86
Ação: 2.706 - MANUTENÇÃO DO PÁTIO DE EVENTOS	0,00	16.000,00	16.000,00	16.529,60	17.071,78	65.601,38
<b>663 - 3.3.90.30.00</b>	<b>0,00</b>	<b>5.000,00</b>	<b>5.000,00</b>	<b>5.165,50</b>	<b>5.334,93</b>	<b>20.500,43</b>
1000 - MSC - 1.501.0000 Recursos Próprios	0,00	5.000,00	5.000,00	5.165,50	5.334,93	20.500,43
<b>664 - 3.3.90.36.00</b>	<b>0,00</b>	<b>5.000,00</b>	<b>5.000,00</b>	<b>5.165,50</b>	<b>5.334,93</b>	<b>20.500,43</b>
1000 - MSC - 1.501.0000 Recursos Próprios	0,00	5.000,00	5.000,00	5.165,50	5.334,93	20.500,43
<b>668 - 3.3.90.39.00</b>	<b>0,00</b>	<b>5.000,00</b>	<b>5.000,00</b>	<b>5.165,50</b>	<b>5.334,93</b>	<b>20.500,43</b>
1000 - MSC - 1.501.0000 Recursos Próprios	0,00	5.000,00	5.000,00	5.165,50	5.334,93	20.500,43
<b>670 - 3.3.90.47.00</b>	<b>0,00</b>	<b>1.000,00</b>	<b>1.000,00</b>	<b>1.033,10</b>	<b>1.066,99</b>	<b>4.166,08</b>
1000 - MSC - 1.501.0000 Recursos Próprios	0,00	1.000,00	1.000,00	1.033,10	1.066,99	4.166,08
Ação: 1.920 - REFORMA, AMPLIAÇÃO E AQUISIÇÃO DE EQUIPAMENTOS DIVERSOS PARA O PÁTIO	0,00	45.000,00	43.000,00	44.423,30	45.880,39	174.303,69
<b>650 - 4.4.90.51.00</b>	<b>0,00</b>	<b>25.000,00</b>	<b>23.000,00</b>	<b>23.761,30</b>	<b>24.540,67</b>	<b>96.301,97</b>





## DEMONSTRATIVO DE COMPATIBILIDADE PPA E LOA

**PPA 2022 - 2025 - Valores em R\$**

		Valor global	2022	2023	2024	2025	Total
	1000 - MSC - 1.501.0000 Recursos Próprios	0,00	5.000,00	5.000,00	5.165,50	5.334,93	20.500,43
	5000 - MSC - 1.700.0000 Recursos de Convênios do Governo Federal	0,00	20.000,00	18.000,00	18.595,80	19.205,74	75.801,54
	<b>651 - 4.4.90.52.00</b>	<b>0,00</b>	<b>20.000,00</b>	<b>20.000,00</b>	<b>20.662,00</b>	<b>21.339,72</b>	<b>82.001,72</b>
	1000 - MSC - 1.501.0000 Recursos Próprios	0,00	5.000,00	5.000,00	5.165,50	5.334,93	20.500,43
	5000 - MSC - 1.700.0000 Recursos de Convênios do Governo Federal	0,00	15.000,00	15.000,00	15.496,50	16.004,79	61.501,29
Ação:	1.921 - PAVIMENTAÇÃO ASFALTICA E/OU DE PARALELEPIPEDO DAS RUAS E AVENIDAS COM	0,00	36.300,00	120.000,00	123.972,00	128.038,29	408.310,29
	<b>653 - 4.4.90.51.00</b>	<b>0,00</b>	<b>36.300,00</b>	<b>120.000,00</b>	<b>123.972,00</b>	<b>128.038,29</b>	<b>408.310,29</b>
	1000 - MSC - 1.501.0000 Recursos Próprios	0,00	5.000,00	5.000,00	5.165,50	5.334,93	20.500,43
	5000 - MSC - 1.700.0000 Recursos de Convênios do Governo Federal	0,00	21.300,00	15.000,00	15.496,50	16.004,79	67.801,29
	5002 - MSC - 1.701.0000 FEM Estado	0,00	10.000,00	100.000,00	103.310,00	106.698,57	320.008,57
Programa:	1502 - INFRAESTRUTURA MUNICIPAL	0,00	60.000,00	830.000,00	857.473,00	885.598,11	2.633.071,11
Ação:	1.918 - REVITALIZAÇÃO E URBANIZAÇÃO DOS ACESSOS DA CIDADES, DAS PRAÇAS, PARQUES	0,00	60.000,00	830.000,00	857.473,00	885.598,11	2.633.071,11
	<b>459 - 4.4.90.51.00</b>	<b>0,00</b>	<b>60.000,00</b>	<b>830.000,00</b>	<b>857.473,00</b>	<b>885.598,11</b>	<b>2.633.071,11</b>
	1000 - MSC - 1.501.0000 Recursos Próprios	0,00	15.000,00	300.000,00	309.930,00	320.095,70	945.025,70
	5000 - MSC - 1.700.0000 Recursos de Convênios do Governo Federal	0,00	45.000,00	30.000,00	30.993,00	32.009,57	138.002,57
	5003 - MSC - 1.700.3110 Recursos de Emendas Parlamentares Individuais	0,00	0,00	500.000,00	516.550,00	533.492,84	1.550.042,84
Subfunção:	845 - Outras Transferências	0,00	10.000,00	10.000,00	10.331,00	10.669,86	41.000,86
Programa:	410 - GESTÃO DAS ATIVIDADES DA SECRETARIA MUNICIPAL DE INFRAESTRUTURA E DESENV	0,00	10.000,00	10.000,00	10.331,00	10.669,86	41.000,86
Ação:	2.104 - CONSÓRCIOS COM OUTROS MUNICÍPIOS	0,00	10.000,00	10.000,00	10.331,00	10.669,86	41.000,86
	<b>656 - 3.3.90.36.00</b>	<b>0,00</b>	<b>5.000,00</b>	<b>5.000,00</b>	<b>5.165,50</b>	<b>5.334,93</b>	<b>20.500,43</b>
	1000 - MSC - 1.501.0000 Recursos Próprios	0,00	5.000,00	5.000,00	5.165,50	5.334,93	20.500,43
	<b>657 - 3.3.90.39.00</b>	<b>0,00</b>	<b>5.000,00</b>	<b>5.000,00</b>	<b>5.165,50</b>	<b>5.334,93</b>	<b>20.500,43</b>
	1000 - MSC - 1.501.0000 Recursos Próprios	0,00	5.000,00	5.000,00	5.165,50	5.334,93	20.500,43
Função:	16 - Habitação	0,00	50.000,00	40.000,00	41.324,00	42.679,43	174.003,43
Subfunção:	482 - Habitação Urbana	0,00	50.000,00	40.000,00	41.324,00	42.679,43	174.003,43
Programa:	410 - GESTÃO DAS ATIVIDADES DA SECRETARIA MUNICIPAL DE INFRAESTRUTURA E DESENV	0,00	50.000,00	40.000,00	41.324,00	42.679,43	174.003,43
Ação:	1.162 - CONSTRUÇÃO E RESTAURAÇÃO DE CASAS POPULARES	0,00	10.000,00	10.000,00	10.331,00	10.669,86	41.000,86
	<b>704 - 4.4.90.51.00</b>	<b>0,00</b>	<b>5.000,00</b>	<b>5.000,00</b>	<b>5.165,50</b>	<b>5.334,93</b>	<b>20.500,43</b>
	1000 - MSC - 1.501.0000 Recursos Próprios	0,00	5.000,00	5.000,00	5.165,50	5.334,93	20.500,43
	<b>708 - 4.4.90.61.00</b>	<b>0,00</b>	<b>5.000,00</b>	<b>5.000,00</b>	<b>5.165,50</b>	<b>5.334,93</b>	<b>20.500,43</b>
	1000 - MSC - 1.501.0000 Recursos Próprios	0,00	5.000,00	5.000,00	5.165,50	5.334,93	20.500,43
Ação:	2.203 - DISTRIBUIÇÃO DE KITS DE MATERIAL DE CONSTRUÇÃO A POPULAÇÃO CARENTE	0,00	40.000,00	30.000,00	30.993,00	32.009,57	133.002,57
	<b>723 - 3.3.90.32.00</b>	<b>0,00</b>	<b>40.000,00</b>	<b>30.000,00</b>	<b>30.993,00</b>	<b>32.009,57</b>	<b>133.002,57</b>
	1000 - MSC - 1.501.0000 Recursos Próprios	0,00	40.000,00	30.000,00	30.993,00	32.009,57	133.002,57
Função:	18 - Gestão Ambiental	0,00	83.800,00	73.000,00	75.416,30	77.889,97	310.106,27
Subfunção:	541 - Preservação e Conservação Ambiental	0,00	83.800,00	73.000,00	75.416,30	77.889,97	310.106,27
Programa:	410 - GESTÃO DAS ATIVIDADES DA SECRETARIA MUNICIPAL DE INFRAESTRUTURA E DESENV	0,00	83.800,00	73.000,00	75.416,30	77.889,97	310.106,27
Ação:	1.174 - CONSTRUÇÃO DE SEMEITEIRA MUNICIPAL	0,00	5.000,00	5.000,00	5.165,50	5.334,93	20.500,43



Documento Assinado Digitalmente por: JOAO LUIZ DA SILVA CAVALLINI  
 Documento assinado eletronicamente por JOAO LUIZ DA SILVA CAVALLINI em 22/04/2022 às 14:22:42 por meio do certificado de assinatura eletrônica nº 13a72b8b-c222-424b-944f-bb982332e09



### DEMONSTRATIVO DE COMPATIBILIDADE PPA E LOA

PPA 2022 - 2025 - Valores em R\$

		Valor global	2022	2023	2024	2025	Total
<b>397 - 4.4.90.51.00</b>		<b>0,00</b>	<b>5.000,00</b>	<b>5.000,00</b>	<b>5.165,50</b>	<b>5.334,93</b>	<b>20.500,43</b>
1000 - MSC - 1.501.0000 Recursos Próprios		0,00	5.000,00	5.000,00	5.165,50	5.334,93	20.500,43
Ação:	2.427 - MANUTENÇÃO DO ATERRO SANITÁRIO	0,00	25.000,00	23.000,00	23.761,30	24.540,68	96.301,98
<b>658 - 3.3.90.30.00</b>		<b>0,00</b>	<b>4.000,00</b>	<b>4.000,00</b>	<b>4.132,40</b>	<b>4.267,94</b>	<b>16.400,34</b>
1000 - MSC - 1.501.0000 Recursos Próprios		0,00	4.000,00	4.000,00	4.132,40	4.267,94	16.400,34
<b>659 - 3.3.90.35.00</b>		<b>0,00</b>	<b>5.000,00</b>	<b>5.000,00</b>	<b>5.165,50</b>	<b>5.334,93</b>	<b>20.500,43</b>
1000 - MSC - 1.501.0000 Recursos Próprios		0,00	5.000,00	5.000,00	5.165,50	5.334,93	20.500,43
<b>660 - 3.3.90.36.00</b>		<b>0,00</b>	<b>5.000,00</b>	<b>5.000,00</b>	<b>5.165,50</b>	<b>5.334,93</b>	<b>20.500,43</b>
1000 - MSC - 1.501.0000 Recursos Próprios		0,00	5.000,00	5.000,00	5.165,50	5.334,93	20.500,43
<b>661 - 3.3.90.39.00</b>		<b>0,00</b>	<b>10.000,00</b>	<b>8.000,00</b>	<b>8.264,80</b>	<b>8.535,89</b>	<b>34.800,69</b>
1000 - MSC - 1.501.0000 Recursos Próprios		0,00	10.000,00	8.000,00	8.264,80	8.535,89	34.800,69
<b>662 - 3.3.90.47.00</b>		<b>0,00</b>	<b>1.000,00</b>	<b>1.000,00</b>	<b>1.033,10</b>	<b>1.066,99</b>	<b>4.100,09</b>
1000 - MSC - 1.501.0000 Recursos Próprios		0,00	1.000,00	1.000,00	1.033,10	1.066,99	4.100,09
Ação:	1.910 - OBRAS DE INFRAESTRUTURA E MELHORIAS AMBIENTAIS	0,00	5.000,00	5.000,00	5.165,50	5.334,93	20.500,43
<b>457 - 4.4.90.51.00</b>		<b>0,00</b>	<b>5.000,00</b>	<b>5.000,00</b>	<b>5.165,50</b>	<b>5.334,93</b>	<b>20.500,43</b>
1000 - MSC - 1.501.0000 Recursos Próprios		0,00	5.000,00	5.000,00	5.165,50	5.334,93	20.500,43
Ação:	1.922 - CONSTRUÇÃO DE ATERRO SANITÁRIO	0,00	48.800,00	40.000,00	41.324,00	42.679,43	172.803,43
<b>654 - 4.4.90.51.00</b>		<b>0,00</b>	<b>43.800,00</b>	<b>35.000,00</b>	<b>36.158,50</b>	<b>37.344,50</b>	<b>152.303,00</b>
1000 - MSC - 1.501.0000 Recursos Próprios		0,00	5.000,00	5.000,00	5.165,50	5.334,93	20.500,43
5000 - MSC - 1.700.0000 Recursos de Convênios do Governo Federal		0,00	38.800,00	30.000,00	30.993,00	32.009,57	131.802,57
<b>655 - 4.4.90.61.00</b>		<b>0,00</b>	<b>5.000,00</b>	<b>5.000,00</b>	<b>5.165,50</b>	<b>5.334,93</b>	<b>20.500,43</b>
1000 - MSC - 1.501.0000 Recursos Próprios		0,00	5.000,00	5.000,00	5.165,50	5.334,93	20.500,43
Função:	20 - Agricultura	0,00	60.000,00	44.000,00	45.456,40	46.947,37	196.403,77
Subfunção:	605 - Abastecimento	0,00	60.000,00	44.000,00	45.456,40	46.947,37	196.403,77
Programa:	410 - GESTÃO DAS ATIVIDADES DA SECRETARIA MUNICIPAL DE INFRAESTRUTURA E DESENV	0,00	60.000,00	44.000,00	45.456,40	46.947,37	196.403,77
Ação:	1.167 - CONSTRUÇÃO,AMPLIAÇÃO E RESTAURAÇÃO DE MERCADOS,MATADOUROS,FEIRAS	0,00	60.000,00	44.000,00	45.456,40	46.947,37	196.403,77
<b>441 - 4.4.90.51.00</b>		<b>0,00</b>	<b>60.000,00</b>	<b>44.000,00</b>	<b>45.456,40</b>	<b>46.947,37</b>	<b>196.403,77</b>
1000 - MSC - 1.501.0000 Recursos Próprios		0,00	5.000,00	4.000,00	4.132,40	4.267,94	17.400,34
5000 - MSC - 1.700.0000 Recursos de Convênios do Governo Federal		0,00	55.000,00	40.000,00	41.324,00	42.679,43	179.003,43
Função:	27 - Desporto e Lazer	0,00	55.000,00	45.000,00	46.489,50	48.014,36	194.503,86
Subfunção:	812 - Desporto Comunitário	0,00	55.000,00	45.000,00	46.489,50	48.014,36	194.503,86
Programa:	410 - GESTÃO DAS ATIVIDADES DA SECRETARIA MUNICIPAL DE INFRAESTRUTURA E DESENV	0,00	55.000,00	45.000,00	46.489,50	48.014,36	194.503,86
Ação:	1.169 - CONSTRUÇÃO, AMPLIAÇÃO E RESTAURAÇÃO DE ESPAÇOS DESPORTIVOS	0,00	55.000,00	45.000,00	46.489,50	48.014,36	194.503,86
<b>676 - 4.4.90.51.00</b>		<b>0,00</b>	<b>55.000,00</b>	<b>45.000,00</b>	<b>46.489,50</b>	<b>48.014,36</b>	<b>194.503,86</b>
1000 - MSC - 1.501.0000 Recursos Próprios		0,00	5.000,00	5.000,00	5.165,50	5.334,93	20.500,43
5000 - MSC - 1.700.0000 Recursos de Convênios do Governo Federal		0,00	50.000,00	40.000,00	41.324,00	42.679,43	174.003,43
<b>Unidade Orçamentária:</b>	<b>12004 - DIRETORIA DE ESTRADAS E RODAGENS</b>	<b>0,00</b>	<b>543.000,00</b>	<b>1.262.481,58</b>	<b>1.304.269,72</b>	<b>1.347.107,72</b>	<b>5.457.066,02</b>
Função:	15 - Urbanismo	0,00	160.000,00	594.481,58	614.158,92	634.361,28	2.003.001,78

Documento assinado eletronicamente por ALISON ANTONIO DA COSTA, em 19/11/2022, às 12:22:12, pelo endereço eletrônico: alison@bomconselho.pe.gov.br, código de verificação do documento: 13472b8b-c222-12b1-994f-bb982332e09





**DEMONSTRATIVO DE COMPATIBILIDADE PPA E LOA**

PPA 2022 - 2025 - Valores em R\$						
	Valor global	2022	2023	2024	2025	Total
Subfunção: 451 - Infra-Estrutura Urbana	0,00	160.000,00	594.481,58	614.158,92	634.361,28	2.003.001,78
Programa: 410 - GESTÃO DAS ATIVIDADES DA SECRETARIA MUNICIPAL DE INFRAESTRUTURA E DESENV	0,00	160.000,00	594.481,58	614.158,92	634.361,28	2.003.001,78
Ação: 1.149 - CONSTRUÇÃO, AMPLIAÇÃO E/OU RECUPERAÇÃO DE CALÇAMENTOS,CALÇADAS,MEIO-	0,00	160.000,00	594.481,58	614.158,92	634.361,28	2.003.001,78
<b>672 - 4.4.90.51.00</b>	<b>0,00</b>	<b>160.000,00</b>	<b>594.481,58</b>	<b>614.158,92</b>	<b>634.361,28</b>	<b>2.003.001,78</b>
1000 - MSC - 1.501.0000 Recursos Próprios	0,00	10.000,00	357.481,58	369.314,22	381.427,73	1.118.223,53
5000 - MSC - 1.700.0000 Recursos de Convênios do Governo Federal	0,00	150.000,00	50.000,00	51.655,00	53.349,28	305.004,28
5003 - MSC - 1.700.3110 Recursos de Emendas Parlamentares Individuais	0,00	0,00	187.000,00	193.189,70	199.584,27	579.773,97
Função: 26 - Transporte	0,00	383.000,00	668.000,00	690.110,80	712.746,44	2.453.857,24
Subfunção: 451 - Infra-Estrutura Urbana	0,00	383.000,00	668.000,00	690.110,80	712.746,44	2.453.857,24
Programa: 410 - GESTÃO DAS ATIVIDADES DA SECRETARIA MUNICIPAL DE INFRAESTRUTURA E DESENV	0,00	383.000,00	668.000,00	690.110,80	712.746,44	2.453.857,24
Ação: 2.169 - MANUTENÇÃO DE ESTRADAS E VIAS MUNICIPAIS	0,00	383.000,00	668.000,00	690.110,80	712.746,44	2.453.857,24
<b>684 - 3.3.90.30.00</b>	<b>0,00</b>	<b>37.000,00</b>	<b>30.000,00</b>	<b>30.993,00</b>	<b>32.009,57</b>	<b>130.002,57</b>
1000 - MSC - 1.501.0000 Recursos Próprios	0,00	37.000,00	30.000,00	30.993,00	32.009,57	130.002,57
<b>685 - 3.3.90.36.00</b>	<b>0,00</b>	<b>35.000,00</b>	<b>30.000,00</b>	<b>30.993,00</b>	<b>32.009,57</b>	<b>128.002,57</b>
1000 - MSC - 1.501.0000 Recursos Próprios	0,00	35.000,00	30.000,00	30.993,00	32.009,57	128.002,57
<b>687 - 3.3.90.39.00</b>	<b>0,00</b>	<b>301.000,00</b>	<b>600.000,00</b>	<b>619.860,00</b>	<b>640.191,41</b>	<b>2.161.051,41</b>
1000 - MSC - 1.501.0000 Recursos Próprios	0,00	301.000,00	600.000,00	619.860,00	640.191,41	2.161.051,41
<b>691 - 3.3.90.47.00</b>	<b>0,00</b>	<b>10.000,00</b>	<b>8.000,00</b>	<b>8.264,80</b>	<b>8.535,89</b>	<b>34.800,69</b>
1000 - MSC - 1.501.0000 Recursos Próprios	0,00	10.000,00	8.000,00	8.264,80	8.535,89	34.800,69
<b>Unidade Orçamentária: 12005 - DIRETORIAS DE SANEAMENTO BÁSICO E ILUMINAÇÃO PÚBLI</b>	<b>0,00</b>	<b>754.000,00</b>	<b>784.000,00</b>	<b>809.950,40</b>	<b>836.516,79</b>	<b>3.184.467,19</b>
Função: 15 - Urbanismo	0,00	66.000,00	206.000,00	212.818,60	219.799,06	704.617,66
Subfunção: 452 - Serviços Urbanos	0,00	66.000,00	206.000,00	212.818,60	219.799,06	704.617,66
Programa: 410 - GESTÃO DAS ATIVIDADES DA SECRETARIA MUNICIPAL DE INFRAESTRUTURA E DESENV	0,00	66.000,00	206.000,00	212.818,60	219.799,06	704.617,66
Ação: 2.153 - MANUTENÇÃO DA ILUMINAÇÃO PUBLICA	0,00	66.000,00	206.000,00	212.818,60	219.799,06	704.617,66
<b>423 - 3.3.90.30.00</b>	<b>0,00</b>	<b>15.000,00</b>	<b>10.000,00</b>	<b>10.331,00</b>	<b>10.669,86</b>	<b>46.000,86</b>
1000 - MSC - 1.501.0000 Recursos Próprios	0,00	15.000,00	10.000,00	10.331,00	10.669,86	46.000,86
<b>424 - 3.3.90.36.00</b>	<b>0,00</b>	<b>10.000,00</b>	<b>10.000,00</b>	<b>10.331,00</b>	<b>10.669,86</b>	<b>41.000,86</b>
1000 - MSC - 1.501.0000 Recursos Próprios	0,00	10.000,00	10.000,00	10.331,00	10.669,86	41.000,86
<b>427 - 3.3.90.39.00</b>	<b>0,00</b>	<b>35.000,00</b>	<b>180.000,00</b>	<b>185.958,00</b>	<b>192.057,42</b>	<b>593.015,42</b>
1000 - MSC - 1.501.0000 Recursos Próprios	0,00	35.000,00	180.000,00	185.958,00	192.057,42	593.015,42
<b>429 - 3.3.90.47.00</b>	<b>0,00</b>	<b>5.000,00</b>	<b>5.000,00</b>	<b>5.165,50</b>	<b>5.334,93</b>	<b>20.500,43</b>
1000 - MSC - 1.501.0000 Recursos Próprios	0,00	5.000,00	5.000,00	5.165,50	5.334,93	20.500,43
<b>1616 - 3.3.90.40.00</b>	<b>0,00</b>	<b>1.000,00</b>	<b>1.000,00</b>	<b>1.033,10</b>	<b>1.066,99</b>	<b>4.100,09</b>
1000 - MSC - 1.501.0000 Recursos Próprios	0,00	1.000,00	1.000,00	1.033,10	1.066,99	4.100,09
Função: 17 - Saneamento	0,00	678.000,00	568.000,00	586.800,80	606.047,87	2.438.848,67
Subfunção: 512 - Saneamento Básico Urbano	0,00	315.000,00	165.000,00	170.461,50	176.052,64	826.514,14
Programa: 410 - GESTÃO DAS ATIVIDADES DA SECRETARIA MUNICIPAL DE INFRAESTRUTURA E DESENV	0,00	315.000,00	165.000,00	170.461,50	176.052,64	826.514,14
Ação: 1.163 - CONSTRUÇÃO DE MELHORIAS SANITÁRIAS	0,00	315.000,00	165.000,00	170.461,50	176.052,64	826.514,14
<b>713 - 4.4.90.51.00</b>	<b>0,00</b>	<b>315.000,00</b>	<b>165.000,00</b>	<b>170.461,50</b>	<b>176.052,64</b>	<b>826.514,14</b>



Documentos Assinados Digitalmente por: JOAO LUCAS DA SILVA CAVALCANTE  
 Documento Assinado Digitalmente por: JOAO LUCAS DA SILVA CAVALCANTE  
 Acesso em: 11/11/2024 14:14  
 https://eic.cep.br/validador/validador.jspx?docId=137258b-c22-42b4-94f-bb6982332e09






### DEMONSTRATIVO DE COMPATIBILIDADE PPA E LOA

PPA 2022 - 2025 - Valores em R\$

	Valor global	2022	2023	2024	2025	Total
1000 - MSC - 1.501.0000 Recursos Próprios	0,00	15.000,00	15.000,00	15.496,50	16.004,79	61.501,29
5000 - MSC - 1.700.0000 Recursos de Convênios do Governo Federal	0,00	300.000,00	150.000,00	154.965,00	160.047,85	765.012,85
<b>Subfunção: 544 - Recursos Hídricos</b>	<b>0,00</b>	<b>363.000,00</b>	<b>403.000,00</b>	<b>416.339,30</b>	<b>429.995,23</b>	<b>1.612.334,53</b>
<b>Programa: 410 - GESTÃO DAS ATIVIDADES DA SECRETARIA MUNICIPAL DE INFRAESTRUTURA E DESENV</b>	<b>0,00</b>	<b>363.000,00</b>	<b>403.000,00</b>	<b>416.339,30</b>	<b>429.995,23</b>	<b>1.612.334,53</b>
<b>Ação: 1.165 - AMPLIAÇÃO E RESTAURAÇÃO DO SISTEMA DE ABASTECIMENTO DE ÁGUA</b>	<b>0,00</b>	<b>80.000,00</b>	<b>55.000,00</b>	<b>56.820,50</b>	<b>58.684,21</b>	<b>250.504,71</b>
<b>716 - 4.4.90.51.00</b>	<b>0,00</b>	<b>80.000,00</b>	<b>55.000,00</b>	<b>56.820,50</b>	<b>58.684,21</b>	<b>250.504,71</b>
1000 - MSC - 1.501.0000 Recursos Próprios	0,00	5.000,00	5.000,00	5.165,50	5.334,93	20.500,43
5000 - MSC - 1.700.0000 Recursos de Convênios do Governo Federal	0,00	75.000,00	50.000,00	51.655,00	53.349,28	230.004,28
<b>Ação: 2.195 - MANUTENÇÃO DO ABASTECIMENTO DE ÁGUA</b>	<b>0,00</b>	<b>228.000,00</b>	<b>308.000,00</b>	<b>318.194,80</b>	<b>328.631,59</b>	<b>1.182.826,39</b>
<b>719 - 3.3.90.30.00</b>	<b>0,00</b>	<b>34.000,00</b>	<b>35.000,00</b>	<b>36.158,50</b>	<b>37.344,50</b>	<b>142.503,00</b>
1000 - MSC - 1.501.0000 Recursos Próprios	0,00	34.000,00	35.000,00	36.158,50	37.344,50	142.503,00
<b>720 - 3.3.90.36.00</b>	<b>0,00</b>	<b>17.000,00</b>	<b>19.000,00</b>	<b>19.628,90</b>	<b>20.272,73</b>	<b>75.901,63</b>
1000 - MSC - 1.501.0000 Recursos Próprios	0,00	17.000,00	19.000,00	19.628,90	20.272,73	75.901,63
<b>721 - 3.3.90.39.00</b>	<b>0,00</b>	<b>173.000,00</b>	<b>250.000,00</b>	<b>258.275,00</b>	<b>266.746,42</b>	<b>948.021,42</b>
1000 - MSC - 1.501.0000 Recursos Próprios	0,00	173.000,00	250.000,00	258.275,00	266.746,42	948.021,42
<b>722 - 3.3.90.47.00</b>	<b>0,00</b>	<b>4.000,00</b>	<b>4.000,00</b>	<b>4.132,40</b>	<b>4.267,94</b>	<b>16.400,34</b>
1000 - MSC - 1.501.0000 Recursos Próprios	0,00	4.000,00	4.000,00	4.132,40	4.267,94	16.400,34
<b>Ação: 1.196 - CONSTRUÇÃO DE BARRAGENS, AÇUDES E BARREIROS NO MUNICÍPIO</b>	<b>0,00</b>	<b>55.000,00</b>	<b>40.000,00</b>	<b>41.324,00</b>	<b>42.679,43</b>	<b>179.003,43</b>
<b>718 - 4.4.90.51.00</b>	<b>0,00</b>	<b>55.000,00</b>	<b>40.000,00</b>	<b>41.324,00</b>	<b>42.679,43</b>	<b>179.003,43</b>
1000 - MSC - 1.501.0000 Recursos Próprios	0,00	5.000,00	5.000,00	5.165,50	5.334,93	20.500,43
5000 - MSC - 1.700.0000 Recursos de Convênios do Governo Federal	0,00	50.000,00	35.000,00	36.158,50	37.344,50	158.503,00
<b>Função: 25 - Energia</b>	<b>0,00</b>	<b>10.000,00</b>	<b>10.000,00</b>	<b>10.331,00</b>	<b>10.669,86</b>	<b>41.000,86</b>
<b>Subfunção: 752 - Energia Elétrica</b>	<b>0,00</b>	<b>10.000,00</b>	<b>10.000,00</b>	<b>10.331,00</b>	<b>10.669,86</b>	<b>41.000,86</b>
<b>Programa: 410 - GESTÃO DAS ATIVIDADES DA SECRETARIA MUNICIPAL DE INFRAESTRUTURA E DESENV</b>	<b>0,00</b>	<b>10.000,00</b>	<b>10.000,00</b>	<b>10.331,00</b>	<b>10.669,86</b>	<b>41.000,86</b>
<b>Ação: 1.159 - EXPANSÃO DA ILUMINAÇÃO PÚBLICA</b>	<b>0,00</b>	<b>10.000,00</b>	<b>10.000,00</b>	<b>10.331,00</b>	<b>10.669,86</b>	<b>41.000,86</b>
<b>385 - 4.4.90.51.00</b>	<b>0,00</b>	<b>5.000,00</b>	<b>5.000,00</b>	<b>5.165,50</b>	<b>5.334,93</b>	<b>20.500,43</b>
1000 - MSC - 1.501.0000 Recursos Próprios	0,00	5.000,00	5.000,00	5.165,50	5.334,93	20.500,43
<b>386 - 4.4.90.52.00</b>	<b>0,00</b>	<b>5.000,00</b>	<b>5.000,00</b>	<b>5.165,50</b>	<b>5.334,93</b>	<b>20.500,43</b>
1000 - MSC - 1.501.0000 Recursos Próprios	0,00	5.000,00	5.000,00	5.165,50	5.334,93	20.500,43
<b>Unidade Orçamentária: 13001 - GABINETE DO SECRETÁRIO</b>	<b>0,00</b>	<b>3.657.000,00</b>	<b>4.499.000,00</b>	<b>4.647.916,90</b>	<b>4.800.368,58</b>	<b>17.604.285,48</b>
<b>Função: 20 - Agricultura</b>	<b>0,00</b>	<b>3.657.000,00</b>	<b>4.499.000,00</b>	<b>4.647.916,90</b>	<b>4.800.368,58</b>	<b>17.604.285,48</b>
<b>Subfunção: 122 - Administração Geral</b>	<b>0,00</b>	<b>3.617.000,00</b>	<b>4.464.000,00</b>	<b>4.611.758,40</b>	<b>4.763.024,08</b>	<b>17.455.782,48</b>
<b>Programa: 411 - GESTÃO DAS ATIVIDADES DA SECRETARIA MUNICIPAL DE AGRICULTURA, ABASTECIME</b>	<b>0,00</b>	<b>3.617.000,00</b>	<b>4.464.000,00</b>	<b>4.611.758,40</b>	<b>4.763.024,08</b>	<b>17.455.782,48</b>
<b>Ação: 2.173 - MANUTENÇÃO DA SECRETARIA DE AGRICULTURA,ABASTECIMENTO E MEIO AMBIENTE</b>	<b>0,00</b>	<b>3.617.000,00</b>	<b>4.464.000,00</b>	<b>4.611.758,40</b>	<b>4.763.024,08</b>	<b>17.455.782,48</b>
<b>357 - 3.1.90.04.00</b>	<b>0,00</b>	<b>520.000,00</b>	<b>700.000,00</b>	<b>723.170,00</b>	<b>746.889,98</b>	<b>2.690.059,98</b>
1000 - MSC - 1.501.0000 Recursos Próprios	0,00	520.000,00	700.000,00	723.170,00	746.889,98	2.690.059,98
<b>359 - 3.1.90.11.00</b>	<b>0,00</b>	<b>316.000,00</b>	<b>550.000,00</b>	<b>568.205,00</b>	<b>586.842,12</b>	<b>2.015.115,12</b>
1000 - MSC - 1.501.0000 Recursos Próprios	0,00	316.000,00	550.000,00	568.205,00	586.842,12	2.015.115,12
<b>360 - 3.1.90.13.00</b>	<b>0,00</b>	<b>130.000,00</b>	<b>185.000,00</b>	<b>191.123,50</b>	<b>197.392,35</b>	<b>703.515,85</b>

<https://portal.tre.com.br/validador/validacao.aspx?codigo=13a72b8-c22-42b4-994f-bb982332e09>  
 Documento Assinado Digitalmente por: JOAO LUIZ DA SILVA CAVALCANTE  
 Acesso em: https://eice.ice.gov.br/ppa/validador/validacao.aspx?codigo=13a72b8-c22-42b4-994f-bb982332e09





### DEMONSTRATIVO DE COMPATIBILIDADE PPA E LOA

PPA 2022 - 2025 - Valores em R\$

	Valor global	2022	2023	2024	2025	Total
1000 - MSC - 1.501.0000 Recursos Próprios	0,00	130.000,00	185.000,00	191.123,50	197.392,35	703.515,85
<b>362 - 3.1.90.94.00</b>	<b>0,00</b>	<b>5.000,00</b>	<b>4.000,00</b>	<b>4.132,40</b>	<b>4.267,94</b>	<b>17.400,34</b>
1000 - MSC - 1.501.0000 Recursos Próprios	0,00	5.000,00	4.000,00	4.132,40	4.267,94	17.400,34
<b>364 - 3.1.90.96.00</b>	<b>0,00</b>	<b>1.000,00</b>	<b>1.000,00</b>	<b>1.033,10</b>	<b>1.066,99</b>	<b>4.100,09</b>
1000 - MSC - 1.501.0000 Recursos Próprios	0,00	1.000,00	1.000,00	1.033,10	1.066,99	4.100,09
<b>366 - 3.1.91.13.00</b>	<b>0,00</b>	<b>92.000,00</b>	<b>120.000,00</b>	<b>123.972,00</b>	<b>128.038,28</b>	<b>464.010,28</b>
1000 - MSC - 1.501.0000 Recursos Próprios	0,00	92.000,00	90.000,00	92.979,00	96.028,71	371.007,71
1006 - MSC/STN - 1.704.0000 Recursos da Cessão Onerosa do Bônus do Pré-Sal	0,00	0,00	30.000,00	30.993,00	32.009,57	93.002,57
<b>368 - 3.3.90.08.00</b>	<b>0,00</b>	<b>5.000,00</b>	<b>4.000,00</b>	<b>4.132,40</b>	<b>4.267,94</b>	<b>17.400,34</b>
1000 - MSC - 1.501.0000 Recursos Próprios	0,00	5.000,00	4.000,00	4.132,40	4.267,94	17.400,34
<b>370 - 3.3.90.14.00</b>	<b>0,00</b>	<b>10.000,00</b>	<b>9.000,00</b>	<b>9.297,90</b>	<b>9.602,87</b>	<b>37.900,77</b>
1000 - MSC - 1.501.0000 Recursos Próprios	0,00	10.000,00	9.000,00	9.297,90	9.602,87	37.900,77
<b>371 - 3.3.90.30.00</b>	<b>0,00</b>	<b>1.033.000,00</b>	<b>1.750.000,00</b>	<b>1.807.925,00</b>	<b>1.867.224,94</b>	<b>6.458.149,94</b>
1000 - MSC - 1.501.0000 Recursos Próprios	0,00	1.033.000,00	1.750.000,00	1.807.925,00	1.867.224,94	6.458.149,94
<b>373 - 3.3.90.33.00</b>	<b>0,00</b>	<b>5.000,00</b>	<b>4.000,00</b>	<b>4.132,40</b>	<b>4.267,94</b>	<b>17.400,34</b>
1000 - MSC - 1.501.0000 Recursos Próprios	0,00	5.000,00	4.000,00	4.132,40	4.267,94	17.400,34
<b>375 - 3.3.90.34.00</b>	<b>0,00</b>	<b>5.000,00</b>	<b>5.000,00</b>	<b>5.165,50</b>	<b>5.334,93</b>	<b>20.500,43</b>
1000 - MSC - 1.501.0000 Recursos Próprios	0,00	5.000,00	5.000,00	5.165,50	5.334,93	20.500,43
<b>377 - 3.3.90.36.00</b>	<b>0,00</b>	<b>126.000,00</b>	<b>206.000,00</b>	<b>212.818,60</b>	<b>219.799,05</b>	<b>764.617,65</b>
1000 - MSC - 1.501.0000 Recursos Próprios	0,00	126.000,00	206.000,00	212.818,60	219.799,05	764.617,65
<b>379 - 3.3.90.37.00</b>	<b>0,00</b>	<b>5.000,00</b>	<b>5.000,00</b>	<b>5.165,50</b>	<b>5.334,93</b>	<b>20.500,43</b>
1000 - MSC - 1.501.0000 Recursos Próprios	0,00	5.000,00	5.000,00	5.165,50	5.334,93	20.500,43
<b>381 - 3.3.90.39.00</b>	<b>0,00</b>	<b>1.338.000,00</b>	<b>900.000,00</b>	<b>929.790,00</b>	<b>960.287,11</b>	<b>4.128.077,11</b>
1000 - MSC - 1.501.0000 Recursos Próprios	0,00	1.338.000,00	900.000,00	929.790,00	960.287,11	4.128.077,11
<b>382 - 3.3.90.47.00</b>	<b>0,00</b>	<b>20.000,00</b>	<b>15.000,00</b>	<b>15.496,50</b>	<b>16.004,79</b>	<b>66.501,29</b>
1000 - MSC - 1.501.0000 Recursos Próprios	0,00	20.000,00	15.000,00	15.496,50	16.004,79	66.501,29
<b>383 - 3.3.90.92.00</b>	<b>0,00</b>	<b>5.000,00</b>	<b>5.000,00</b>	<b>5.165,50</b>	<b>5.334,93</b>	<b>20.500,43</b>
1000 - MSC - 1.501.0000 Recursos Próprios	0,00	5.000,00	5.000,00	5.165,50	5.334,93	20.500,43
<b>1617 - 3.3.90.40.00</b>	<b>0,00</b>	<b>1.000,00</b>	<b>1.000,00</b>	<b>1.033,10</b>	<b>1.066,99</b>	<b>4.100,09</b>
1000 - MSC - 1.501.0000 Recursos Próprios	0,00	1.000,00	1.000,00	1.033,10	1.066,99	4.100,09
Subfunção: 608 - Promoção da Produção Agropecuária	0,00	40.000,00	35.000,00	36.158,50	37.344,50	148.503,00
Programa: 411 - GESTÃO DAS ATIVIDADES DA SECRETARIA MUNICIPAL DE AGRICULTURA, ABASTECIME	0,00	40.000,00	35.000,00	36.158,50	37.344,50	148.503,00
Ação: 1.884 - AQUISIÇÃO DE MÁQUINAS E IMPLEMENTOS AGRÍCOLAS	0,00	40.000,00	35.000,00	36.158,50	37.344,50	148.503,00
<b>354 - 4.4.90.52.00</b>	<b>0,00</b>	<b>40.000,00</b>	<b>35.000,00</b>	<b>36.158,50</b>	<b>37.344,50</b>	<b>148.503,00</b>
5000 - MSC - 1.700.0000 Recursos de Convênios do Governo Federal	0,00	40.000,00	35.000,00	36.158,50	37.344,50	148.503,00
<b>Unidade Orçamentária: 13002 - DIRETORIAS DE APOIO AS CADEIAS PRODUTIVAS E DO MATA</b>	<b>0,00</b>	<b>1.002.000,00</b>	<b>1.406.000,00</b>	<b>1.452.538,60</b>	<b>1.500.181,91</b>	<b>5.360.720,51</b>
Função: 20 - Agricultura	0,00	115.000,00	102.000,00	105.376,20	108.832,56	431.208,76
Subfunção: 606 - Extensão Rural	0,00	115.000,00	102.000,00	105.376,20	108.832,56	431.208,76
Programa: 411 - GESTÃO DAS ATIVIDADES DA SECRETARIA MUNICIPAL DE AGRICULTURA, ABASTECIME	0,00	115.000,00	102.000,00	105.376,20	108.832,56	431.208,76



Documento Assinado Digitalmente por: JOAO LUCAS DA SILVA CAVALCANTE  
147.244,00  
102.000,00  
105.376,20  
108.832,56  
431.208,76

**DEMONSTRATIVO DE COMPATIBILIDADE PPA E LOA**

		PPA 2022 - 2025 - Valores em R\$					
		Valor global	2022	2023	2024	2025	Total
Ação:	2.176 - APOIO PARA O DESENVOLVIMENTO AGROPECUÁRIO NO MUNICÍPIO	0,00	115.000,00	102.000,00	105.376,20	108.832,56	431.208,76
	<b>394 - 3.3.90.30.00</b>	<b>0,00</b>	<b>5.000,00</b>	<b>5.000,00</b>	<b>5.165,50</b>	<b>5.334,93</b>	<b>20.500,43</b>
	1000 - MSC - 1.501.0000 Recursos Próprios	0,00	5.000,00	5.000,00	5.165,50	5.334,93	20.500,43
	<b>395 - 3.3.90.32.00</b>	<b>0,00</b>	<b>5.000,00</b>	<b>5.000,00</b>	<b>5.165,50</b>	<b>5.334,93</b>	<b>20.500,43</b>
	1000 - MSC - 1.501.0000 Recursos Próprios	0,00	5.000,00	5.000,00	5.165,50	5.334,93	20.500,43
	<b>396 - 3.3.90.36.00</b>	<b>0,00</b>	<b>10.000,00</b>	<b>8.000,00</b>	<b>8.264,80</b>	<b>8.535,89</b>	<b>34.800,69</b>
	1000 - MSC - 1.501.0000 Recursos Próprios	0,00	10.000,00	8.000,00	8.264,80	8.535,89	34.800,69
	<b>398 - 3.3.90.39.00</b>	<b>0,00</b>	<b>84.000,00</b>	<b>75.000,00</b>	<b>77.482,50</b>	<b>80.023,93</b>	<b>316.506,43</b>
	1000 - MSC - 1.501.0000 Recursos Próprios	0,00	84.000,00	75.000,00	77.482,50	80.023,93	316.506,43
	<b>400 - 3.3.90.47.00</b>	<b>0,00</b>	<b>10.000,00</b>	<b>8.000,00</b>	<b>8.264,80</b>	<b>8.535,89</b>	<b>34.800,69</b>
	1000 - MSC - 1.501.0000 Recursos Próprios	0,00	10.000,00	8.000,00	8.264,80	8.535,89	34.800,69
	<b>1618 - 3.3.90.40.00</b>	<b>0,00</b>	<b>1.000,00</b>	<b>1.000,00</b>	<b>1.033,10</b>	<b>1.066,99</b>	<b>4.100,09</b>
	1000 - MSC - 1.501.0000 Recursos Próprios	0,00	1.000,00	1.000,00	1.033,10	1.066,99	4.100,09
Subfunção:	608 - Promoção da Produção Agropecuária	0,00	42.000,00	36.000,00	37.191,60	38.411,49	153.603,09
Programa:	411 - GESTÃO DAS ATIVIDADES DA SECRETARIA MUNICIPAL DE AGRICULTURA, ABASTECIME	0,00	42.000,00	36.000,00	37.191,60	38.411,49	153.603,09
Ação:	2.174 - REALIZAÇÃO DE FEIRAS DE EXPOSIÇÃO ANIMAIS	0,00	27.000,00	24.000,00	24.794,40	25.607,66	101.402,06
	<b>387 - 3.3.90.30.00</b>	<b>0,00</b>	<b>2.000,00</b>	<b>2.000,00</b>	<b>2.066,20</b>	<b>2.133,97</b>	<b>8.200,17</b>
	1000 - MSC - 1.501.0000 Recursos Próprios	0,00	2.000,00	2.000,00	2.066,20	2.133,97	8.200,17
	<b>388 - 3.3.90.31.00</b>	<b>0,00</b>	<b>8.000,00</b>	<b>7.000,00</b>	<b>7.231,70</b>	<b>7.468,90</b>	<b>29.700,60</b>
	1000 - MSC - 1.501.0000 Recursos Próprios	0,00	8.000,00	7.000,00	7.231,70	7.468,90	29.700,60
	<b>389 - 3.3.90.36.00</b>	<b>0,00</b>	<b>8.000,00</b>	<b>7.000,00</b>	<b>7.231,70</b>	<b>7.468,90</b>	<b>29.700,60</b>
	1000 - MSC - 1.501.0000 Recursos Próprios	0,00	8.000,00	7.000,00	7.231,70	7.468,90	29.700,60
	<b>391 - 3.3.90.39.00</b>	<b>0,00</b>	<b>8.000,00</b>	<b>7.000,00</b>	<b>7.231,70</b>	<b>7.468,90</b>	<b>29.700,60</b>
	1000 - MSC - 1.501.0000 Recursos Próprios	0,00	8.000,00	7.000,00	7.231,70	7.468,90	29.700,60
	<b>392 - 3.3.90.47.00</b>	<b>0,00</b>	<b>1.000,00</b>	<b>1.000,00</b>	<b>1.033,10</b>	<b>1.066,99</b>	<b>4.100,09</b>
	1000 - MSC - 1.501.0000 Recursos Próprios	0,00	1.000,00	1.000,00	1.033,10	1.066,99	4.100,09
Ação:	1.912 - CONSTRUÇÃO DE ABRIGOS, SILOS E RESFRIADORES PARA OS PRODUTORES RURAIS	0,00	5.000,00	4.000,00	4.132,40	4.267,94	17.400,34
	<b>384 - 4.4.90.52.00</b>	<b>0,00</b>	<b>5.000,00</b>	<b>4.000,00</b>	<b>4.132,40</b>	<b>4.267,94</b>	<b>17.400,34</b>
	1000 - MSC - 1.501.0000 Recursos Próprios	0,00	5.000,00	4.000,00	4.132,40	4.267,94	17.400,34
Ação:	2.919 - DISTRIBUIÇÃO DE SEMENTES E MUDAS PARA PEQUENOS AGRICULTORES DO	0,00	10.000,00	8.000,00	8.264,80	8.535,89	34.800,69
	<b>402 - 3.3.90.32.00</b>	<b>0,00</b>	<b>10.000,00</b>	<b>8.000,00</b>	<b>8.264,80</b>	<b>8.535,89</b>	<b>34.800,69</b>
	1000 - MSC - 1.501.0000 Recursos Próprios	0,00	10.000,00	8.000,00	8.264,80	8.535,89	34.800,69
Função:	21 - Organização Agrária	0,00	845.000,00	1.268.000,00	1.309.970,80	1.352.937,86	4.775.908,66
Subfunção:	631 - Reforma Agrária	0,00	845.000,00	1.268.000,00	1.309.970,80	1.352.937,86	4.775.908,66
Programa:	411 - GESTÃO DAS ATIVIDADES DA SECRETARIA MUNICIPAL DE AGRICULTURA, ABASTECIME	0,00	845.000,00	1.268.000,00	1.309.970,80	1.352.937,86	4.775.908,66
Ação:	2.920 - APOIO AO PEQUENO PRODUTOR RURAL ATRAVÉS DE ASSISTÊNCIA TÉCNICO-	0,00	845.000,00	1.268.000,00	1.309.970,80	1.352.937,86	4.775.908,66
	<b>404 - 3.3.90.35.00</b>	<b>0,00</b>	<b>10.000,00</b>	<b>8.000,00</b>	<b>8.264,80</b>	<b>8.535,89</b>	<b>34.800,69</b>
	1000 - MSC - 1.501.0000 Recursos Próprios	0,00	10.000,00	8.000,00	8.264,80	8.535,89	34.800,69
	<b>406 - 3.3.90.36.00</b>	<b>0,00</b>	<b>10.000,00</b>	<b>8.000,00</b>	<b>8.264,80</b>	<b>8.535,89</b>	<b>34.800,69</b>

Documento Assinado Digitalmente por: JOAO LUCAS DA SILVA CAVALCANTE  
 Acesso em: https://pdp/validador.aspx?codigo\_documento=13a7258b-c22-42b7-994f-bb6982332e09





## DEMONSTRATIVO DE COMPATIBILIDADE PPA E LOA

**PPA 2022 - 2025 - Valores em R\$**

	Valor global	2022	2023	2024	2025	Total
1000 - MSC - 1.501.0000 Recursos Próprios	0,00	10.000,00	8.000,00	8.264,80	8.535,89	34.800,69
<b>407 - 3.3.90.39.00</b>	<b>0,00</b>	<b>823.000,00</b>	<b>1.250.000,00</b>	<b>1.291.375,00</b>	<b>1.333.732,10</b>	<b>4.698.107,10</b>
1000 - MSC - 1.501.0000 Recursos Próprios	0,00	823.000,00	1.250.000,00	1.291.375,00	1.333.732,10	4.698.107,10
<b>408 - 3.3.90.47.00</b>	<b>0,00</b>	<b>1.000,00</b>	<b>1.000,00</b>	<b>1.033,10</b>	<b>1.066,99</b>	<b>4.100,09</b>
1000 - MSC - 1.501.0000 Recursos Próprios	0,00	1.000,00	1.000,00	1.033,10	1.066,99	4.100,09
<b>1619 - 3.3.90.40.00</b>	<b>0,00</b>	<b>1.000,00</b>	<b>1.000,00</b>	<b>1.033,10</b>	<b>1.066,99</b>	<b>4.100,09</b>
1000 - MSC - 1.501.0000 Recursos Próprios	0,00	1.000,00	1.000,00	1.033,10	1.066,99	4.100,09
<b>Unidade Orçamentária: 13003 - DIRETORIAS DE ADMINISTRAÇÃO RURAL E FISCALIZAÇÃO</b>	<b>0,00</b>	<b>241.000,00</b>	<b>193.000,00</b>	<b>199.388,30</b>	<b>205.928,25</b>	<b>839.316,55</b>
Função: 17 - Saneamento	0,00	5.000,00	4.000,00	4.132,40	4.267,94	17.400,34
Subfunção: 511 - Saneamento Básico Rural	0,00	5.000,00	4.000,00	4.132,40	4.267,94	17.400,34
Programa: 411 - GESTÃO DAS ATIVIDADES DA SECRETARIA MUNICIPAL DE AGRICULTURA, ABASTECIME	0,00	5.000,00	4.000,00	4.132,40	4.267,94	17.400,34
Ação: 1.915 - CONSTRUÇÃO DE CISTERNAS E ABERTURA DE POÇOS ARTESIANOS	0,00	5.000,00	4.000,00	4.132,40	4.267,94	17.400,34
<b>422 - 4.4.90.51.00</b>	<b>0,00</b>	<b>5.000,00</b>	<b>4.000,00</b>	<b>4.132,40</b>	<b>4.267,94</b>	<b>17.400,34</b>
1000 - MSC - 1.501.0000 Recursos Próprios	0,00	5.000,00	4.000,00	4.132,40	4.267,94	17.400,34
Função: 18 - Gestão Ambiental	0,00	71.000,00	60.000,00	61.986,00	64.019,15	257.005,15
Subfunção: 542 - Controle Ambiental	0,00	71.000,00	60.000,00	61.986,00	64.019,15	257.005,15
Programa: 1505 - PROGRAMA DE ENFRENTAMENTO DA SECA	0,00	71.000,00	60.000,00	61.986,00	64.019,15	257.005,15
Ação: 1.199 - AQUISIÇÃO DE MÓVEIS, MÁQ. E EQUIPAMENTOS DIVERSOS P/ENFRENTAR A SECA	0,00	35.000,00	29.000,00	29.959,90	30.942,58	124.902,48
<b>414 - 4.4.90.52.00</b>	<b>0,00</b>	<b>35.000,00</b>	<b>29.000,00</b>	<b>29.959,90</b>	<b>30.942,58</b>	<b>124.902,48</b>
1000 - MSC - 1.501.0000 Recursos Próprios	0,00	5.000,00	4.000,00	4.132,40	4.267,94	17.400,34
5000 - MSC - 1.700.0000 Recursos de Convênios do Governo Federal	0,00	30.000,00	25.000,00	25.827,50	26.674,64	107.502,14
Ação: 2.201 - ABASTECIMENTO EMERGENCIAL DE ÁGUA P/ POPULAÇÃO ATINGIDA PELA SECA	0,00	36.000,00	31.000,00	32.026,10	33.076,57	132.102,67
<b>431 - 3.3.90.36.00</b>	<b>0,00</b>	<b>20.000,00</b>	<b>15.000,00</b>	<b>15.496,50</b>	<b>16.004,79</b>	<b>66.501,29</b>
1000 - MSC - 1.501.0000 Recursos Próprios	0,00	20.000,00	15.000,00	15.496,50	16.004,79	66.501,29
<b>433 - 3.3.90.39.00</b>	<b>0,00</b>	<b>15.000,00</b>	<b>15.000,00</b>	<b>15.496,50</b>	<b>16.004,79</b>	<b>61.501,29</b>
1000 - MSC - 1.501.0000 Recursos Próprios	0,00	15.000,00	15.000,00	15.496,50	16.004,79	61.501,29
<b>435 - 3.3.90.47.00</b>	<b>0,00</b>	<b>1.000,00</b>	<b>1.000,00</b>	<b>1.033,10</b>	<b>1.066,99</b>	<b>4.100,09</b>
1000 - MSC - 1.501.0000 Recursos Próprios	0,00	1.000,00	1.000,00	1.033,10	1.066,99	4.100,09
Função: 20 - Agricultura	0,00	165.000,00	129.000,00	133.269,90	137.641,16	564.911,06
Subfunção: 122 - Administração Geral	0,00	5.000,00	4.000,00	4.132,40	4.267,94	17.400,34
Programa: 411 - GESTÃO DAS ATIVIDADES DA SECRETARIA MUNICIPAL DE AGRICULTURA, ABASTECIME	0,00	5.000,00	4.000,00	4.132,40	4.267,94	17.400,34
Ação: 1.172 - REEQUIPAMENTO DA SECRETARIA DE AGRICULTURA, ABASTECIMENTO E MEIO	0,00	5.000,00	4.000,00	4.132,40	4.267,94	17.400,34
<b>411 - 4.4.90.52.00</b>	<b>0,00</b>	<b>5.000,00</b>	<b>4.000,00</b>	<b>4.132,40</b>	<b>4.267,94</b>	<b>17.400,34</b>
1000 - MSC - 1.501.0000 Recursos Próprios	0,00	5.000,00	4.000,00	4.132,40	4.267,94	17.400,34
Subfunção: 244 - Assistência Comunitária	0,00	125.000,00	96.000,00	99.177,60	102.430,64	422.608,24
Programa: 411 - GESTÃO DAS ATIVIDADES DA SECRETARIA MUNICIPAL DE AGRICULTURA, ABASTECIME	0,00	125.000,00	96.000,00	99.177,60	102.430,64	422.608,24
Ação: 2.175 - ABASTECIMENTO DE ÁGUA EM CARROS PIPA PARA PESSOAS CARENTES	0,00	10.000,00	8.000,00	8.264,80	8.535,89	34.800,69
<b>425 - 3.3.90.32.00</b>	<b>0,00</b>	<b>10.000,00</b>	<b>8.000,00</b>	<b>8.264,80</b>	<b>8.535,89</b>	<b>34.800,69</b>
1000 - MSC - 1.501.0000 Recursos Próprios	0,00	10.000,00	8.000,00	8.264,80	8.535,89	34.800,69



Documento Assinado Digitalmente por: JOAO LUIZ DA SILVA CAVALCANTE  
 Acesso em: https://eic.ce.gov.br/validador/validacao.do?codigo\_documento=13a7b58b-c22-422-b4-994f-bb6982332e09

**DEMONSTRATIVO DE COMPATIBILIDADE PPA E LOA**

PPA 2022 - 2025 - Valores em R\$						
	Valor global	2022	2023	2024	2025	Total
<b>426 - 3.3.90.36.00</b>	<b>0,00</b>	<b>10.000,00</b>	<b>8.000,00</b>	<b>8.264,80</b>	<b>8.535,89</b>	<b>34.800,69</b>
1000 - MSC - 1.501.0000 Recursos Próprios	0,00	10.000,00	8.000,00	8.264,80	8.535,89	34.800,69
<b>428 - 3.3.90.39.00</b>	<b>0,00</b>	<b>100.000,00</b>	<b>75.000,00</b>	<b>77.482,50</b>	<b>80.023,93</b>	<b>332.506,43</b>
1000 - MSC - 1.501.0000 Recursos Próprios	0,00	100.000,00	75.000,00	77.482,50	80.023,93	332.506,43
<b>430 - 3.3.90.47.00</b>	<b>0,00</b>	<b>5.000,00</b>	<b>5.000,00</b>	<b>5.165,50</b>	<b>5.334,93</b>	<b>20.500,43</b>
1000 - MSC - 1.501.0000 Recursos Próprios	0,00	5.000,00	5.000,00	5.165,50	5.334,93	20.500,43
Subfunção: 605 - Abastecimento	0,00	35.000,00	29.000,00	29.959,90	30.942,58	124.902,48
Programa: 411 - GESTÃO DAS ATIVIDADES DA SECRETARIA MUNICIPAL DE AGRICULTURA, ABASTECIME	0,00	35.000,00	29.000,00	29.959,90	30.942,58	124.902,48
Ação: 1.909 - CONSTRUÇÃO DE BARREIROS E BARRAGENS PARA ARMAZENAMENTO D'ÁGUA	0,00	35.000,00	29.000,00	29.959,90	30.942,58	124.902,48
<b>417 - 4.4.90.51.00</b>	<b>0,00</b>	<b>35.000,00</b>	<b>29.000,00</b>	<b>29.959,90</b>	<b>30.942,58</b>	<b>124.902,48</b>
1000 - MSC - 1.501.0000 Recursos Próprios	0,00	5.000,00	4.000,00	4.132,40	4.267,94	17.400,34
5000 - MSC - 1.700.0000 Recursos de Convênios do Governo Federal	0,00	30.000,00	25.000,00	25.827,50	26.674,64	107.502,14
<b>Unidade Orçamentária: 13004 - DIRETORIAS DE APOIO A AGRICULTURA FAMILIAR E AO HO</b>	<b>0,00</b>	<b>45.000,00</b>	<b>30.000,00</b>	<b>30.993,00</b>	<b>32.009,57</b>	<b>138.002,57</b>
Função: 20 - Agricultura	0,00	45.000,00	30.000,00	30.993,00	32.009,57	138.002,57
Subfunção: 608 - Promoção da Produção Agropecuária	0,00	45.000,00	30.000,00	30.993,00	32.009,57	138.002,57
Programa: 411 - GESTÃO DAS ATIVIDADES DA SECRETARIA MUNICIPAL DE AGRICULTURA, ABASTECIME	0,00	45.000,00	30.000,00	30.993,00	32.009,57	138.002,57
Ação: 2.921 - CONTRIBUIÇÃO PARA A FORMAÇÃO DO FUNDO SAFRA E OUTROS PROGRAMAS DE	0,00	45.000,00	30.000,00	30.993,00	32.009,57	138.002,57
<b>436 - 3.3.90.41.00</b>	<b>0,00</b>	<b>45.000,00</b>	<b>30.000,00</b>	<b>30.993,00</b>	<b>32.009,57</b>	<b>138.002,57</b>
1000 - MSC - 1.501.0000 Recursos Próprios	0,00	45.000,00	30.000,00	30.993,00	32.009,57	138.002,57
<b>Unidade Orçamentária: 14005 - CODEAM - CONSÓRCIO - RATEIO</b>	<b>0,00</b>	<b>27.300,00</b>	<b>30.000,00</b>	<b>30.993,01</b>	<b>32.009,59</b>	<b>120.302,60</b>
Função: 4 - Administração	0,00	27.300,00	30.000,00	30.993,01	32.009,59	120.302,60
Subfunção: 122 - Administração Geral	0,00	27.300,00	30.000,00	30.993,01	32.009,59	120.302,60
Programa: 412 - GESTÃO ADMINISTRATIVA DO CODEAM	0,00	27.300,00	30.000,00	30.993,01	32.009,59	120.302,60
Ação: 2.51 - MANUTENÇÃO DAS ATIVIDADES ADMINISTRATIVAS DO CODEAM/CONSÓRCIO	0,00	25.770,00	28.220,79	29.154,91	30.111,19	113.256,89
<b>1358 - 3.1.90.04.00</b>	<b>0,00</b>	<b>399,12</b>	<b>1.776,33</b>	<b>1.835,13</b>	<b>1.895,32</b>	<b>5.905,90</b>
6000 - MSC - 1.880.0000 Recursos dos Consórcios - Rateio	0,00	399,12	1.776,33	1.835,13	1.895,32	5.905,90
<b>1359 - 3.1.90.11.00</b>	<b>0,00</b>	<b>5.321,64</b>	<b>3.684,20</b>	<b>3.806,15</b>	<b>3.930,99</b>	<b>16.742,98</b>
6000 - MSC - 1.880.0000 Recursos dos Consórcios - Rateio	0,00	5.321,64	3.684,20	3.806,15	3.930,99	16.742,98
<b>1360 - 3.1.90.13.00</b>	<b>0,00</b>	<b>3.059,94</b>	<b>2.118,43</b>	<b>2.188,55</b>	<b>2.260,33</b>	<b>9.627,25</b>
6000 - MSC - 1.880.0000 Recursos dos Consórcios - Rateio	0,00	3.059,94	2.118,43	2.188,55	2.260,33	9.627,25
<b>1361 - 3.1.90.16.00</b>	<b>0,00</b>	<b>399,12</b>	<b>1.776,33</b>	<b>1.835,13</b>	<b>1.895,32</b>	<b>5.905,90</b>
6000 - MSC - 1.880.0000 Recursos dos Consórcios - Rateio	0,00	399,12	1.776,33	1.835,13	1.895,32	5.905,90
<b>1362 - 3.1.90.92.00</b>	<b>0,00</b>	<b>266,08</b>	<b>184,20</b>	<b>190,30</b>	<b>196,54</b>	<b>837,12</b>
6000 - MSC - 1.880.0000 Recursos dos Consórcios - Rateio	0,00	266,08	184,20	190,30	196,54	837,12
<b>1363 - 3.1.90.94.00</b>	<b>0,00</b>	<b>359,21</b>	<b>248,68</b>	<b>256,91</b>	<b>265,34</b>	<b>1.130,14</b>
6000 - MSC - 1.880.0000 Recursos dos Consórcios - Rateio	0,00	359,21	248,68	256,91	265,34	1.130,14
<b>1364 - 3.1.91.13.00</b>	<b>0,00</b>	<b>266,08</b>	<b>184,20</b>	<b>190,30</b>	<b>196,54</b>	<b>837,12</b>
6000 - MSC - 1.880.0000 Recursos dos Consórcios - Rateio	0,00	266,08	184,20	190,30	196,54	837,12
<b>1365 - 3.2.90.21.00</b>	<b>0,00</b>	<b>399,12</b>	<b>1.776,33</b>	<b>1.835,13</b>	<b>1.895,32</b>	<b>5.905,90</b>

Documento Assinado Digitalmente por: JOAO LUCAS DA SILVA CAVALCANTE  
 https://eicce.gov.br/pp/validador/validacao.do?codigo\_documento=13a72b5b-c22-420d-994f-bb6982332e09





## DEMONSTRATIVO DE COMPATIBILIDADE PPA E LOA

**PPA 2022 - 2025 - Valores em R\$**

		Valor global	2022	2023	2024	2025	Total
	6000 - MSC - 1.880.0000 Recursos dos Consórcios - Rateio	0,00	399,12	1.776,33	1.835,13	1.895,32	5.905,90
	<b>1366 - 3.3.90.14.00</b>	<b>0,00</b>	<b>1.064,33</b>	<b>736,85</b>	<b>761,24</b>	<b>786,21</b>	<b>3.348,63</b>
	6000 - MSC - 1.880.0000 Recursos dos Consórcios - Rateio	0,00	1.064,33	736,85	761,24	786,21	3.348,63
	<b>1367 - 3.3.90.30.00</b>	<b>0,00</b>	<b>1.995,61</b>	<b>1.381,58</b>	<b>1.427,31</b>	<b>1.474,13</b>	<b>6.278,63</b>
	6000 - MSC - 1.880.0000 Recursos dos Consórcios - Rateio	0,00	1.995,61	1.381,58	1.427,31	1.474,13	6.278,63
	<b>1368 - 3.3.90.33.00</b>	<b>0,00</b>	<b>2.660,82</b>	<b>1.842,10</b>	<b>1.903,07</b>	<b>1.965,49</b>	<b>8.371,48</b>
	6000 - MSC - 1.880.0000 Recursos dos Consórcios - Rateio	0,00	2.660,82	1.842,10	1.903,07	1.965,49	8.371,48
	<b>1369 - 3.3.90.35.00</b>	<b>0,00</b>	<b>2.660,82</b>	<b>1.842,10</b>	<b>1.903,07</b>	<b>1.965,49</b>	<b>8.371,48</b>
	6000 - MSC - 1.880.0000 Recursos dos Consórcios - Rateio	0,00	2.660,82	1.842,10	1.903,07	1.965,49	8.371,48
	<b>1370 - 3.3.90.36.00</b>	<b>0,00</b>	<b>1.995,61</b>	<b>1.381,58</b>	<b>1.427,31</b>	<b>1.474,13</b>	<b>6.278,63</b>
	6000 - MSC - 1.880.0000 Recursos dos Consórcios - Rateio	0,00	1.995,61	1.381,58	1.427,31	1.474,13	6.278,63
	<b>1371 - 3.3.90.39.00</b>	<b>0,00</b>	<b>3.326,02</b>	<b>2.302,63</b>	<b>2.378,85</b>	<b>2.456,88</b>	<b>10.464,38</b>
	6000 - MSC - 1.880.0000 Recursos dos Consórcios - Rateio	0,00	3.326,02	2.302,63	2.378,85	2.456,88	10.464,38
	<b>1372 - 3.3.90.41.00</b>	<b>0,00</b>	<b>532,16</b>	<b>368,43</b>	<b>380,63</b>	<b>393,11</b>	<b>1.674,33</b>
	6000 - MSC - 1.880.0000 Recursos dos Consórcios - Rateio	0,00	532,16	368,43	380,63	393,11	1.674,33
	<b>1373 - 3.3.90.47.00</b>	<b>0,00</b>	<b>399,12</b>	<b>1.776,32</b>	<b>1.835,12</b>	<b>1.895,31</b>	<b>5.905,87</b>
	6000 - MSC - 1.880.0000 Recursos dos Consórcios - Rateio	0,00	399,12	1.776,32	1.835,12	1.895,31	5.905,87
	<b>1374 - 3.3.90.92.00</b>	<b>0,00</b>	<b>665,20</b>	<b>1.960,50</b>	<b>2.025,39</b>	<b>2.091,82</b>	<b>6.742,91</b>
	6000 - MSC - 1.880.0000 Recursos dos Consórcios - Rateio	0,00	665,20	1.960,50	2.025,39	2.091,82	6.742,91
	<b>1726 - 3.1.90.34.00</b>	<b>0,00</b>	<b>0,00</b>	<b>720,00</b>	<b>743,83</b>	<b>768,23</b>	<b>2.232,06</b>
	6000 - MSC - 1.880.0000 Recursos dos Consórcios - Rateio	0,00	0,00	720,00	743,83	768,23	2.232,06
	<b>1727 - 3.1.90.37.00</b>	<b>0,00</b>	<b>0,00</b>	<b>720,00</b>	<b>743,83</b>	<b>768,23</b>	<b>2.232,06</b>
	6000 - MSC - 1.880.0000 Recursos dos Consórcios - Rateio	0,00	0,00	720,00	743,83	768,23	2.232,06
	<b>1728 - 3.1.90.96.00</b>	<b>0,00</b>	<b>0,00</b>	<b>720,00</b>	<b>743,83</b>	<b>768,23</b>	<b>2.232,06</b>
	6000 - MSC - 1.880.0000 Recursos dos Consórcios - Rateio	0,00	0,00	720,00	743,83	768,23	2.232,06
	<b>1729 - 3.3.90.46.00</b>	<b>0,00</b>	<b>0,00</b>	<b>720,00</b>	<b>743,83</b>	<b>768,23</b>	<b>2.232,06</b>
	6000 - MSC - 1.880.0000 Recursos dos Consórcios - Rateio	0,00	0,00	720,00	743,83	768,23	2.232,06
<b>Ação:</b>	<b>1.931 - MODERNIZAÇÃO DA ESTRUTURA FÍSICA (CONSTRUÇÃO, REFORMA, AMPLIAÇÃO)</b>	<b>0,00</b>	<b>731,75</b>	<b>1.226,58</b>	<b>1.267,18</b>	<b>1.308,75</b>	<b>4.534,26</b>
	<b>1375 - 4.4.90.51.00</b>	<b>0,00</b>	<b>731,75</b>	<b>506,58</b>	<b>523,35</b>	<b>540,52</b>	<b>2.302,20</b>
	6000 - MSC - 1.880.0000 Recursos dos Consórcios - Rateio	0,00	731,75	506,58	523,35	540,52	2.302,20
	<b>1725 - 4.4.90.61.00</b>	<b>0,00</b>	<b>0,00</b>	<b>720,00</b>	<b>743,83</b>	<b>768,23</b>	<b>2.232,06</b>
	6000 - MSC - 1.880.0000 Recursos dos Consórcios - Rateio	0,00	0,00	720,00	743,83	768,23	2.232,06
<b>Ação:</b>	<b>1.932 - AQUISIÇÃO DE VEÍCULOS, MÓVEIS, MÁQUINAS E EQUIPAMENTOS - RATEIO</b>	<b>0,00</b>	<b>798,25</b>	<b>552,63</b>	<b>570,92</b>	<b>589,65</b>	<b>2.511,45</b>
	<b>1376 - 4.4.90.52.00</b>	<b>0,00</b>	<b>798,25</b>	<b>552,63</b>	<b>570,92</b>	<b>589,65</b>	<b>2.511,45</b>
	6000 - MSC - 1.880.0000 Recursos dos Consórcios - Rateio	0,00	798,25	552,63	570,92	589,65	2.511,45
<b>Unidade Orçamentária:</b>	<b>14007 - CODEAM - CONSÓRCIO - PROGRAMA</b>	<b>0,00</b>	<b>290.600,00</b>	<b>228.000,00</b>	<b>235.546,79</b>	<b>243.273,40</b>	<b>1.197.420,19</b>
<b>Função:</b>	<b>8 - Assistência Social</b>	<b>0,00</b>	<b>23.000,00</b>	<b>23.000,00</b>	<b>23.761,30</b>	<b>24.540,77</b>	<b>94.302,07</b>
<b>Subfunção:</b>	<b>122 - Administração Geral</b>	<b>0,00</b>	<b>23.000,00</b>	<b>23.000,00</b>	<b>23.761,30</b>	<b>24.540,77</b>	<b>94.302,07</b>
<b>Programa:</b>	<b>822 - PROGRAMA CONSORCIAL DE ASSISTÊNCIA SOCIAL</b>	<b>0,00</b>	<b>23.000,00</b>	<b>23.000,00</b>	<b>23.761,30</b>	<b>24.540,77</b>	<b>94.302,07</b>



Documento Assinado Digitalmente por: JOAO LUCAS DA SILVA CAVALCANTE  
 Acesso em: https://eic.ce.gov.br/validador/validador.do?docId=137258-c22-22-2024-94f-bb6982332e09



**DEMONSTRATIVO DE COMPATIBILIDADE PPA E LOA**

**PPA 2022 - 2025 - Valores em R\$**

		Valor global	2022	2023	2024	2025	Total
Ação:	1.1022 - AQUISIÇÃO DE VEÍCULOS, MÓVEIS, MÁQUINAS E EQUIPAMENTOS - NIAS	0,00	1.000,00	1.000,00	1.033,10	1.066,99	4.100,09
	<b>1551 - 4.4.90.52.00</b>	<b>0,00</b>	<b>1.000,00</b>	<b>1.000,00</b>	<b>1.033,10</b>	<b>1.066,99</b>	<b>4.100,09</b>
	6001 - MSC - 1.880.0000 Recursos dos Consórcios - Programa	0,00	1.000,00	1.000,00	1.033,10	1.066,99	4.100,09
Ação:	2.2023 - MANUTENÇÃO DAS ATIVIDADES DO NIAS	0,00	16.000,00	16.000,00	16.529,60	17.071,84	65.601,44
	<b>1552 - 3.1.90.04.00</b>	<b>0,00</b>	<b>1.000,00</b>	<b>1.000,00</b>	<b>1.033,10</b>	<b>1.066,99</b>	<b>4.100,09</b>
	6001 - MSC - 1.880.0000 Recursos dos Consórcios - Programa	0,00	1.000,00	1.000,00	1.033,10	1.066,99	4.100,09
	<b>1553 - 3.1.90.11.00</b>	<b>0,00</b>	<b>1.000,00</b>	<b>1.000,00</b>	<b>1.033,10</b>	<b>1.066,99</b>	<b>4.100,09</b>
	6001 - MSC - 1.880.0000 Recursos dos Consórcios - Programa	0,00	1.000,00	1.000,00	1.033,10	1.066,99	4.100,09
	<b>1554 - 3.1.90.13.00</b>	<b>0,00</b>	<b>1.000,00</b>	<b>1.000,00</b>	<b>1.033,10</b>	<b>1.066,99</b>	<b>4.100,09</b>
	6001 - MSC - 1.880.0000 Recursos dos Consórcios - Programa	0,00	1.000,00	1.000,00	1.033,10	1.066,99	4.100,09
	<b>1555 - 3.1.90.16.00</b>	<b>0,00</b>	<b>1.000,00</b>	<b>1.000,00</b>	<b>1.033,10</b>	<b>1.066,99</b>	<b>4.100,09</b>
	6001 - MSC - 1.880.0000 Recursos dos Consórcios - Programa	0,00	1.000,00	1.000,00	1.033,10	1.066,99	4.100,09
	<b>1556 - 3.1.90.94.00</b>	<b>0,00</b>	<b>1.000,00</b>	<b>1.000,00</b>	<b>1.033,10</b>	<b>1.066,99</b>	<b>4.100,09</b>
	6001 - MSC - 1.880.0000 Recursos dos Consórcios - Programa	0,00	1.000,00	1.000,00	1.033,10	1.066,99	4.100,09
	<b>1557 - 3.3.90.14.00</b>	<b>0,00</b>	<b>1.000,00</b>	<b>1.000,00</b>	<b>1.033,10</b>	<b>1.066,99</b>	<b>4.100,09</b>
	6001 - MSC - 1.880.0000 Recursos dos Consórcios - Programa	0,00	1.000,00	1.000,00	1.033,10	1.066,99	4.100,09
	<b>1558 - 3.3.90.30.00</b>	<b>0,00</b>	<b>1.000,00</b>	<b>1.000,00</b>	<b>1.033,10</b>	<b>1.066,99</b>	<b>4.100,09</b>
	6001 - MSC - 1.880.0000 Recursos dos Consórcios - Programa	0,00	1.000,00	1.000,00	1.033,10	1.066,99	4.100,09
	<b>1559 - 3.3.90.31.00</b>	<b>0,00</b>	<b>1.000,00</b>	<b>1.000,00</b>	<b>1.033,10</b>	<b>1.066,99</b>	<b>4.100,09</b>
	6001 - MSC - 1.880.0000 Recursos dos Consórcios - Programa	0,00	1.000,00	1.000,00	1.033,10	1.066,99	4.100,09
	<b>1560 - 3.3.90.35.00</b>	<b>0,00</b>	<b>1.000,00</b>	<b>1.000,00</b>	<b>1.033,10</b>	<b>1.066,99</b>	<b>4.100,09</b>
	6001 - MSC - 1.880.0000 Recursos dos Consórcios - Programa	0,00	1.000,00	1.000,00	1.033,10	1.066,99	4.100,09
	<b>1561 - 3.3.90.36.00</b>	<b>0,00</b>	<b>1.000,00</b>	<b>1.000,00</b>	<b>1.033,10</b>	<b>1.066,99</b>	<b>4.100,09</b>
	6001 - MSC - 1.880.0000 Recursos dos Consórcios - Programa	0,00	1.000,00	1.000,00	1.033,10	1.066,99	4.100,09
	<b>1562 - 3.3.90.39.00</b>	<b>0,00</b>	<b>1.000,00</b>	<b>1.000,00</b>	<b>1.033,10</b>	<b>1.066,99</b>	<b>4.100,09</b>
	6001 - MSC - 1.880.0000 Recursos dos Consórcios - Programa	0,00	1.000,00	1.000,00	1.033,10	1.066,99	4.100,09
	<b>1563 - 3.3.90.41.00</b>	<b>0,00</b>	<b>1.000,00</b>	<b>1.000,00</b>	<b>1.033,10</b>	<b>1.066,99</b>	<b>4.100,09</b>
	6001 - MSC - 1.880.0000 Recursos dos Consórcios - Programa	0,00	1.000,00	1.000,00	1.033,10	1.066,99	4.100,09
	<b>1564 - 3.3.90.46.00</b>	<b>0,00</b>	<b>1.000,00</b>	<b>1.000,00</b>	<b>1.033,10</b>	<b>1.066,99</b>	<b>4.100,09</b>
	6001 - MSC - 1.880.0000 Recursos dos Consórcios - Programa	0,00	1.000,00	1.000,00	1.033,10	1.066,99	4.100,09
	<b>1565 - 3.3.90.47.00</b>	<b>0,00</b>	<b>1.000,00</b>	<b>1.000,00</b>	<b>1.033,10</b>	<b>1.066,99</b>	<b>4.100,09</b>
	6001 - MSC - 1.880.0000 Recursos dos Consórcios - Programa	0,00	1.000,00	1.000,00	1.033,10	1.066,99	4.100,09
	<b>1566 - 3.3.90.91.00</b>	<b>0,00</b>	<b>1.000,00</b>	<b>1.000,00</b>	<b>1.033,10</b>	<b>1.066,99</b>	<b>4.100,09</b>
	6001 - MSC - 1.880.0000 Recursos dos Consórcios - Programa	0,00	1.000,00	1.000,00	1.033,10	1.066,99	4.100,09
	<b>1567 - 3.3.90.93.00</b>	<b>0,00</b>	<b>1.000,00</b>	<b>1.000,00</b>	<b>1.033,10</b>	<b>1.066,99</b>	<b>4.100,09</b>
	6001 - MSC - 1.880.0000 Recursos dos Consórcios - Programa	0,00	1.000,00	1.000,00	1.033,10	1.066,99	4.100,09
Ação:	2.2029 - SUBVENÇÕES SOCIAIS A ENTIDADES LIGADAS A ASSISTÊNCIA SOCIAL	0,00	1.000,00	1.000,00	1.033,10	1.066,99	4.100,09
	<b>1568 - 3.3.90.45.00</b>	<b>0,00</b>	<b>1.000,00</b>	<b>1.000,00</b>	<b>1.033,10</b>	<b>1.066,99</b>	<b>4.100,09</b>
	6001 - MSC - 1.880.0000 Recursos dos Consórcios - Programa	0,00	1.000,00	1.000,00	1.033,10	1.066,99	4.100,09

Documento Assinado Digitalmente por: JOAO LUCAS DA SILVA CAVALCANTE  
 Data de emissão: 2023-09-14 10:00:00  
 Código de validação do documento: 72222222-994f-bb6982332e09





**DEMONSTRATIVO DE COMPATIBILIDADE PPA E LOA**

**PPA 2022 - 2025 - Valores em R\$**

	<b>Valor global</b>	<b>2022</b>	<b>2023</b>	<b>2024</b>	<b>2025</b>	<b>Total</b>
<b>Ação:</b> 2.2030 - CAPACITAÇÃO DOS PROFISSIONAIS DE ASSISTÊNCIA SOCIAL	0,00	5.000,00	5.000,00	5.165,50	5.334,95	20.500,45
<b>1569 - 3.3.90.14.00</b>	<b>0,00</b>	<b>1.000,00</b>	<b>1.000,00</b>	<b>1.033,10</b>	<b>1.066,99</b>	<b>4.100,09</b>
6001 - MSC - 1.880.0000 Recursos dos Consórcios - Programa	0,00	1.000,00	1.000,00	1.033,10	1.066,99	4.100,09
<b>1570 - 3.3.90.33.00</b>	<b>0,00</b>	<b>1.000,00</b>	<b>1.000,00</b>	<b>1.033,10</b>	<b>1.066,99</b>	<b>4.100,09</b>
6001 - MSC - 1.880.0000 Recursos dos Consórcios - Programa	0,00	1.000,00	1.000,00	1.033,10	1.066,99	4.100,09
<b>1571 - 3.3.90.35.00</b>	<b>0,00</b>	<b>1.000,00</b>	<b>1.000,00</b>	<b>1.033,10</b>	<b>1.066,99</b>	<b>4.100,09</b>
6001 - MSC - 1.880.0000 Recursos dos Consórcios - Programa	0,00	1.000,00	1.000,00	1.033,10	1.066,99	4.100,09
<b>1572 - 3.3.90.36.00</b>	<b>0,00</b>	<b>1.000,00</b>	<b>1.000,00</b>	<b>1.033,10</b>	<b>1.066,99</b>	<b>4.100,09</b>
6001 - MSC - 1.880.0000 Recursos dos Consórcios - Programa	0,00	1.000,00	1.000,00	1.033,10	1.066,99	4.100,09
<b>1573 - 3.3.90.39.00</b>	<b>0,00</b>	<b>1.000,00</b>	<b>1.000,00</b>	<b>1.033,10</b>	<b>1.066,99</b>	<b>4.100,09</b>
6001 - MSC - 1.880.0000 Recursos dos Consórcios - Programa	0,00	1.000,00	1.000,00	1.033,10	1.066,99	4.100,09
<b>Função:</b> 10 - Saúde	0,00	142.600,00	80.000,00	82.647,99	85.358,88	390.606,87
<b>Subfunção:</b> 122 - Administração Geral	0,00	22.800,00	26.320,00	27.191,16	28.083,05	104.394,21
<b>Programa:</b> 1090 - GESTÃO ADMINISTRATIVA DO NÚCLEO	0,00	22.800,00	26.320,00	27.191,16	28.083,05	104.394,21
<b>Ação:</b> 1.1003 - AQUISIÇÃO DE MÓVEIS PARA O NÚCLEO INTERMUNICIPAL DE SAÚDE - NIS	0,00	1.260,00	2.000,00	2.066,20	2.133,97	7.460,17
<b>1455 - 4.4.90.61.00</b>	<b>0,00</b>	<b>1.260,00</b>	<b>2.000,00</b>	<b>2.066,20</b>	<b>2.133,97</b>	<b>7.460,17</b>
6001 - MSC - 1.880.0000 Recursos dos Consórcios - Programa	0,00	1.260,00	2.000,00	2.066,20	2.133,97	7.460,17
<b>Ação:</b> 1.1004 - MODERNIZAÇÃO ESTRUT. FÍSICA (CONSTRUÇÃO, REFORMA) NÚCLEO INTERM. SAÚDE	0,00	1.680,00	2.000,00	2.066,20	2.133,97	7.880,17
<b>1456 - 4.4.90.51.00</b>	<b>0,00</b>	<b>1.680,00</b>	<b>2.000,00</b>	<b>2.066,20</b>	<b>2.133,97</b>	<b>7.880,17</b>
6001 - MSC - 1.880.0000 Recursos dos Consórcios - Programa	0,00	1.680,00	2.000,00	2.066,20	2.133,97	7.880,17
<b>Ação:</b> 1.1005 - AQUISIÇÃO, VEÍCULOS, MÓVEIS, MÁQUINAS E EQUIPAMENTOS DIVERSOS NÚCLEO	0,00	480,00	480,00	495,89	512,16	1.968,05
<b>1457 - 4.4.90.52.00</b>	<b>0,00</b>	<b>480,00</b>	<b>480,00</b>	<b>495,89</b>	<b>512,16</b>	<b>1.968,05</b>
6001 - MSC - 1.880.0000 Recursos dos Consórcios - Programa	0,00	480,00	480,00	495,89	512,16	1.968,05
<b>Ação:</b> 2.2002 - MANUTENÇÃO DAS ATIVIDADES ADMINISTRATIVO DO NÚCLEO INTERMUNICIPAL DE	0,00	12.380,00	14.840,00	15.331,17	15.834,02	58.385,19
<b>1458 - 3.1.90.04.00</b>	<b>0,00</b>	<b>420,00</b>	<b>400,00</b>	<b>413,24</b>	<b>426,79</b>	<b>1.660,03</b>
6001 - MSC - 1.880.0000 Recursos dos Consórcios - Programa	0,00	420,00	400,00	413,24	426,79	1.660,03
<b>1459 - 3.1.90.11.00</b>	<b>0,00</b>	<b>2.950,00</b>	<b>3.800,00</b>	<b>3.925,78</b>	<b>4.054,55</b>	<b>14.730,33</b>
6001 - MSC - 1.880.0000 Recursos dos Consórcios - Programa	0,00	2.950,00	3.800,00	3.925,78	4.054,55	14.730,33
<b>1460 - 3.1.90.13.00</b>	<b>0,00</b>	<b>1.000,00</b>	<b>2.000,00</b>	<b>2.066,20</b>	<b>2.133,97</b>	<b>7.200,17</b>
6001 - MSC - 1.880.0000 Recursos dos Consórcios - Programa	0,00	1.000,00	2.000,00	2.066,20	2.133,97	7.200,17
<b>1461 - 3.1.90.16.00</b>	<b>0,00</b>	<b>170,00</b>	<b>340,00</b>	<b>351,25</b>	<b>362,77</b>	<b>1.224,02</b>
6001 - MSC - 1.880.0000 Recursos dos Consórcios - Programa	0,00	170,00	340,00	351,25	362,77	1.224,02
<b>1462 - 3.1.90.92.00</b>	<b>0,00</b>	<b>170,00</b>	<b>340,00</b>	<b>351,25</b>	<b>362,77</b>	<b>1.224,02</b>
6001 - MSC - 1.880.0000 Recursos dos Consórcios - Programa	0,00	170,00	340,00	351,25	362,77	1.224,02
<b>1463 - 3.1.90.94.00</b>	<b>0,00</b>	<b>170,00</b>	<b>340,00</b>	<b>351,25</b>	<b>362,77</b>	<b>1.224,02</b>
6001 - MSC - 1.880.0000 Recursos dos Consórcios - Programa	0,00	170,00	340,00	351,25	362,77	1.224,02
<b>1464 - 3.1.91.13.00</b>	<b>0,00</b>	<b>170,00</b>	<b>340,00</b>	<b>351,25</b>	<b>362,77</b>	<b>1.224,02</b>
6001 - MSC - 1.880.0000 Recursos dos Consórcios - Programa	0,00	170,00	340,00	351,25	362,77	1.224,02
<b>1465 - 3.3.90.14.00</b>	<b>0,00</b>	<b>420,00</b>	<b>400,00</b>	<b>413,24</b>	<b>426,79</b>	<b>1.660,03</b>

Assinado Digitalmente por: JOAO LUCAS DA SILVA CAVALCANTE  
 Documento Assinado Digitalmente por: JOAO LUCAS DA SILVA CAVALCANTE  
 Acesso em: https://eic.gov.br/pp/validador;doc=cam:13a72b8b-c22-42b4-994f-bb6982332e09







**DEMONSTRATIVO DE COMPATIBILIDADE PPA E LOA**

**PPA 2022 - 2025 - Valores em R\$**

	<b>Valor global</b>	<b>2022</b>	<b>2023</b>	<b>2024</b>	<b>2025</b>	<b>Total</b>
6001 - MSC - 1.880.0000 Recursos dos Consórcios - Programa	0,00	420,00	400,00	413,24	426,79	1.660,03
<b>1466 - 3.3.90.30.00</b>	<b>0,00</b>	<b>1.680,00</b>	<b>1.000,00</b>	<b>1.033,10</b>	<b>1.066,99</b>	<b>4.780,09</b>
6001 - MSC - 1.880.0000 Recursos dos Consórcios - Programa	0,00	1.680,00	1.000,00	1.033,10	1.066,99	4.780,09
<b>1467 - 3.3.90.33.00</b>	<b>0,00</b>	<b>170,00</b>	<b>340,00</b>	<b>351,25</b>	<b>362,77</b>	<b>1.224,02</b>
6001 - MSC - 1.880.0000 Recursos dos Consórcios - Programa	0,00	170,00	340,00	351,25	362,77	1.224,02
<b>1468 - 3.3.90.35.00</b>	<b>0,00</b>	<b>1.000,00</b>	<b>1.000,00</b>	<b>1.033,10</b>	<b>1.066,99</b>	<b>4.100,09</b>
6001 - MSC - 1.880.0000 Recursos dos Consórcios - Programa	0,00	1.000,00	1.000,00	1.033,10	1.066,99	4.100,09
<b>1469 - 3.3.90.36.00</b>	<b>0,00</b>	<b>840,00</b>	<b>840,00</b>	<b>867,80</b>	<b>896,26</b>	<b>3.444,06</b>
6001 - MSC - 1.880.0000 Recursos dos Consórcios - Programa	0,00	840,00	840,00	867,80	896,26	3.444,06
<b>1470 - 3.3.90.39.00</b>	<b>0,00</b>	<b>2.370,00</b>	<b>2.000,00</b>	<b>2.066,20</b>	<b>2.133,97</b>	<b>8.570,17</b>
6001 - MSC - 1.880.0000 Recursos dos Consórcios - Programa	0,00	2.370,00	2.000,00	2.066,20	2.133,97	8.570,17
<b>1471 - 3.3.90.41.00</b>	<b>0,00</b>	<b>170,00</b>	<b>340,00</b>	<b>351,25</b>	<b>362,77</b>	<b>1.224,02</b>
6001 - MSC - 1.880.0000 Recursos dos Consórcios - Programa	0,00	170,00	340,00	351,25	362,77	1.224,02
<b>1472 - 3.3.90.46.00</b>	<b>0,00</b>	<b>90,00</b>	<b>180,00</b>	<b>185,96</b>	<b>192,06</b>	<b>648,02</b>
6001 - MSC - 1.880.0000 Recursos dos Consórcios - Programa	0,00	90,00	180,00	185,96	192,06	648,02
<b>1473 - 3.3.90.47.00</b>	<b>0,00</b>	<b>170,00</b>	<b>340,00</b>	<b>351,25</b>	<b>362,77</b>	<b>1.224,02</b>
6001 - MSC - 1.880.0000 Recursos dos Consórcios - Programa	0,00	170,00	340,00	351,25	362,77	1.224,02
<b>1474 - 3.3.90.91.00</b>	<b>0,00</b>	<b>170,00</b>	<b>340,00</b>	<b>351,25</b>	<b>362,77</b>	<b>1.224,02</b>
6001 - MSC - 1.880.0000 Recursos dos Consórcios - Programa	0,00	170,00	340,00	351,25	362,77	1.224,02
<b>1475 - 3.3.90.92.00</b>	<b>0,00</b>	<b>250,00</b>	<b>500,00</b>	<b>516,55</b>	<b>533,49</b>	<b>1.800,04</b>
6001 - MSC - 1.880.0000 Recursos dos Consórcios - Programa	0,00	250,00	500,00	516,55	533,49	1.800,04
<b>Ação: 2.2003 - SUBVENÇÕES SOCIAIS A ENTIDADES LIGADAS A SAÚDE</b>	<b>0,00</b>	<b>1.000,00</b>	<b>1.000,00</b>	<b>1.033,10</b>	<b>1.066,99</b>	<b>4.100,09</b>
<b>1476 - 3.3.90.45.00</b>	<b>0,00</b>	<b>1.000,00</b>	<b>1.000,00</b>	<b>1.033,10</b>	<b>1.066,99</b>	<b>4.100,09</b>
6001 - MSC - 1.880.0000 Recursos dos Consórcios - Programa	0,00	1.000,00	1.000,00	1.033,10	1.066,99	4.100,09
<b>Ação: 2.2004 - CAPACITAÇÃO DOS PROFISSIONAIS DA SAÚDE</b>	<b>0,00</b>	<b>6.000,00</b>	<b>6.000,00</b>	<b>6.198,60</b>	<b>6.401,94</b>	<b>24.600,54</b>
<b>1477 - 3.3.90.14.00</b>	<b>0,00</b>	<b>1.000,00</b>	<b>1.000,00</b>	<b>1.033,10</b>	<b>1.066,99</b>	<b>4.100,09</b>
6001 - MSC - 1.880.0000 Recursos dos Consórcios - Programa	0,00	1.000,00	1.000,00	1.033,10	1.066,99	4.100,09
<b>1478 - 3.3.90.30.00</b>	<b>0,00</b>	<b>1.000,00</b>	<b>1.000,00</b>	<b>1.033,10</b>	<b>1.066,99</b>	<b>4.100,09</b>
6001 - MSC - 1.880.0000 Recursos dos Consórcios - Programa	0,00	1.000,00	1.000,00	1.033,10	1.066,99	4.100,09
<b>1479 - 3.3.90.33.00</b>	<b>0,00</b>	<b>1.000,00</b>	<b>1.000,00</b>	<b>1.033,10</b>	<b>1.066,99</b>	<b>4.100,09</b>
6001 - MSC - 1.880.0000 Recursos dos Consórcios - Programa	0,00	1.000,00	1.000,00	1.033,10	1.066,99	4.100,09
<b>1480 - 3.3.90.35.00</b>	<b>0,00</b>	<b>1.000,00</b>	<b>1.000,00</b>	<b>1.033,10</b>	<b>1.066,99</b>	<b>4.100,09</b>
6001 - MSC - 1.880.0000 Recursos dos Consórcios - Programa	0,00	1.000,00	1.000,00	1.033,10	1.066,99	4.100,09
<b>1481 - 3.3.90.36.00</b>	<b>0,00</b>	<b>1.000,00</b>	<b>1.000,00</b>	<b>1.033,10</b>	<b>1.066,99</b>	<b>4.100,09</b>
6001 - MSC - 1.880.0000 Recursos dos Consórcios - Programa	0,00	1.000,00	1.000,00	1.033,10	1.066,99	4.100,09
<b>1482 - 3.3.90.39.00</b>	<b>0,00</b>	<b>1.000,00</b>	<b>1.000,00</b>	<b>1.033,10</b>	<b>1.066,99</b>	<b>4.100,09</b>
6001 - MSC - 1.880.0000 Recursos dos Consórcios - Programa	0,00	1.000,00	1.000,00	1.033,10	1.066,99	4.100,09
<b>Subfunção: 301 - Atenção Básica</b>	<b>0,00</b>	<b>71.800,00</b>	<b>21.680,00</b>	<b>22.397,63</b>	<b>23.132,26</b>	<b>118.910,89</b>
<b>Programa: 1092 - GESTÃO SERV. SAÚDE CONSORCIADOS PELO NIS - ATENÇÃO BÁSICA</b>	<b>0,00</b>	<b>16.000,00</b>	<b>9.000,00</b>	<b>9.297,90</b>	<b>9.602,88</b>	<b>43.900,78</b>




Documento Assinado Digitalmente por: JOAO LUCAS DA SILVA CAVALCANTE  
 Acesso em: https://eic.cep.br/ppp/validador.do?codigo\_documento=13a72b5b-c222-494f-bb6e982332e09



## DEMONSTRATIVO DE COMPATIBILIDADE PPA E LOA

		PPA 2022 - 2025 - Valores em R\$					
		Valor global	2022	2023	2024	2025	Total
Ação:	2.2005 - MANUT. DAS ATIV. DO NÚCLEO INTERMUNICIPAL EM SAÚDE - ATENÇÃO BÁSICA	0,00	16.000,00	9.000,00	9.297,90	9.602,88	43.900,78
	<b>1483 - 3.3.90.30.00</b>	<b>0,00</b>	<b>6.000,00</b>	<b>3.000,00</b>	<b>3.099,30</b>	<b>3.200,96</b>	<b>15.300,26</b>
	6001 - MSC - 1.880.0000 Recursos dos Consórcios - Programa	0,00	6.000,00	3.000,00	3.099,30	3.200,96	15.300,26
	<b>1484 - 3.3.90.36.00</b>	<b>0,00</b>	<b>5.000,00</b>	<b>3.000,00</b>	<b>3.099,30</b>	<b>3.200,96</b>	<b>14.300,26</b>
	6001 - MSC - 1.880.0000 Recursos dos Consórcios - Programa	0,00	5.000,00	3.000,00	3.099,30	3.200,96	14.300,26
	<b>1485 - 3.3.90.39.00</b>	<b>0,00</b>	<b>5.000,00</b>	<b>3.000,00</b>	<b>3.099,30</b>	<b>3.200,96</b>	<b>14.300,26</b>
	6001 - MSC - 1.880.0000 Recursos dos Consórcios - Programa	0,00	5.000,00	3.000,00	3.099,30	3.200,96	14.300,26
Programa:	1093 - PROGRAMA DE AÇÕES E CUIDADO EM SAÚDE DA MULHER	0,00	55.800,00	12.680,00	13.099,73	13.529,38	95.109,11
Ação:	1.1074 - AQUISIÇÃO DE MÓVEIS, MÁQUINAS E EQUIPAMENTOS DIVERSOS PARA O LABAM	0,00	14.950,00	2.000,00	2.066,20	2.133,97	21.150,17
	<b>1486 - 4.4.90.52.00</b>	<b>0,00</b>	<b>14.950,00</b>	<b>2.000,00</b>	<b>2.066,20</b>	<b>2.133,97</b>	<b>21.150,17</b>
	6001 - MSC - 1.880.0000 Recursos dos Consórcios - Programa	0,00	14.950,00	2.000,00	2.066,20	2.133,97	21.150,17
Ação:	2.2006 - MANUT. ATIV. DO LABORATÓRIO DO AGRESTE MERIDIONAL - LABAM	0,00	40.850,00	10.680,00	11.033,53	11.395,41	73.958,94
	<b>1487 - 3.1.90.04.00</b>	<b>0,00</b>	<b>6.230,00</b>	<b>1.000,00</b>	<b>1.033,10</b>	<b>1.066,99</b>	<b>9.330,09</b>
	6001 - MSC - 1.880.0000 Recursos dos Consórcios - Programa	0,00	6.230,00	1.000,00	1.033,10	1.066,99	9.330,09
	<b>1488 - 3.1.90.11.00</b>	<b>0,00</b>	<b>9.970,00</b>	<b>2.000,00</b>	<b>2.066,20</b>	<b>2.133,97</b>	<b>16.170,17</b>
	6001 - MSC - 1.880.0000 Recursos dos Consórcios - Programa	0,00	9.970,00	2.000,00	2.066,20	2.133,97	16.170,17
	<b>1489 - 3.1.90.13.00</b>	<b>0,00</b>	<b>6.230,00</b>	<b>2.000,00</b>	<b>2.066,20</b>	<b>2.133,97</b>	<b>12.430,17</b>
	6001 - MSC - 1.880.0000 Recursos dos Consórcios - Programa	0,00	6.230,00	2.000,00	2.066,20	2.133,97	12.430,17
	<b>1490 - 3.1.90.16.00</b>	<b>0,00</b>	<b>750,00</b>	<b>500,00</b>	<b>516,55</b>	<b>533,49</b>	<b>2.300,04</b>
	6001 - MSC - 1.880.0000 Recursos dos Consórcios - Programa	0,00	750,00	500,00	516,55	533,49	2.300,04
	<b>1491 - 3.3.90.30.00</b>	<b>0,00</b>	<b>6.230,00</b>	<b>2.000,00</b>	<b>2.066,20</b>	<b>2.133,97</b>	<b>12.430,17</b>
	6001 - MSC - 1.880.0000 Recursos dos Consórcios - Programa	0,00	6.230,00	2.000,00	2.066,20	2.133,97	12.430,17
	<b>1492 - 3.3.90.35.00</b>	<b>0,00</b>	<b>1.500,00</b>	<b>480,00</b>	<b>495,89</b>	<b>512,16</b>	<b>2.988,05</b>
	6001 - MSC - 1.880.0000 Recursos dos Consórcios - Programa	0,00	1.500,00	480,00	495,89	512,16	2.988,05
	<b>1493 - 3.3.90.36.00</b>	<b>0,00</b>	<b>2.490,00</b>	<b>700,00</b>	<b>723,19</b>	<b>746,89</b>	<b>4.660,08</b>
	6001 - MSC - 1.880.0000 Recursos dos Consórcios - Programa	0,00	2.490,00	700,00	723,19	746,89	4.660,08
	<b>1494 - 3.3.90.39.00</b>	<b>0,00</b>	<b>7.450,00</b>	<b>2.000,00</b>	<b>2.066,20</b>	<b>2.133,97</b>	<b>13.650,17</b>
	6001 - MSC - 1.880.0000 Recursos dos Consórcios - Programa	0,00	7.450,00	2.000,00	2.066,20	2.133,97	13.650,17
Subfunção:	302 - Assistência Hospitalar e Ambulatorial	0,00	40.000,00	24.000,00	24.794,40	25.607,67	114.402,07
Programa:	1093 - PROGRAMA DE AÇÕES E CUIDADO EM SAÚDE DA MULHER	0,00	40.000,00	24.000,00	24.794,40	25.607,67	114.402,07
Ação:	2.2007 - MANUT. ATIV. DO NÚCLEO INTERMUNICIPAL EM SAÚDE - NIS MÉDIA E ALTA	0,00	40.000,00	24.000,00	24.794,40	25.607,67	114.402,07
	<b>1495 - 3.3.90.30.00</b>	<b>0,00</b>	<b>10.000,00</b>	<b>8.000,00</b>	<b>8.264,80</b>	<b>8.535,89</b>	<b>34.800,69</b>
	6001 - MSC - 1.880.0000 Recursos dos Consórcios - Programa	0,00	10.000,00	8.000,00	8.264,80	8.535,89	34.800,69
	<b>1496 - 3.3.90.36.00</b>	<b>0,00</b>	<b>10.000,00</b>	<b>8.000,00</b>	<b>8.264,80</b>	<b>8.535,89</b>	<b>34.800,69</b>
	6001 - MSC - 1.880.0000 Recursos dos Consórcios - Programa	0,00	10.000,00	8.000,00	8.264,80	8.535,89	34.800,69
	<b>1497 - 3.3.90.39.00</b>	<b>0,00</b>	<b>20.000,00</b>	<b>8.000,00</b>	<b>8.264,80</b>	<b>8.535,89</b>	<b>34.800,69</b>
	6001 - MSC - 1.880.0000 Recursos dos Consórcios - Programa	0,00	20.000,00	8.000,00	8.264,80	8.535,89	34.800,69
Subfunção:	303 - Suporte Profilático e Terapêutico	0,00	3.000,00	3.000,00	3.099,30	3.200,96	12.300,26
Programa:	1094 - PROGRAMA CONSORCIAL DE ASSIT. FARMACEUTICA BÁSICA	0,00	3.000,00	3.000,00	3.099,30	3.200,96	12.300,26



Documento Assinado Eletronicamente por: JOAO LUCAS DA SILVA CAVALCANTE  
 Acesso em: 08/06/2024 às 14:22:42 - Código de validação: 7a72b8b-c22-42d4-994f-bb6982332e09



### DEMONSTRATIVO DE COMPATIBILIDADE PPA E LOA

**PPA 2022 - 2025 - Valores em R\$**

	Valor global	2022	2023	2024	2025	Total
Ação: 2.2040 - AQUIS. COMPARTILHADA DE MEDICAMENTOS DA REDE DE ASSIST. FARM. BÁSICA	0,00	3.000,00	3.000,00	3.099,30	3.200,96	12.300,26
<b>1498 - 3.3.90.30.00</b>	<b>0,00</b>	<b>2.000,00</b>	<b>2.000,00</b>	<b>2.066,20</b>	<b>2.133,97</b>	<b>8.200,17</b>
6001 - MSC - 1.880.0000 Recursos dos Consórcios - Programa	0,00	2.000,00	2.000,00	2.066,20	2.133,97	8.200,17
<b>1499 - 3.3.90.32.00</b>	<b>0,00</b>	<b>1.000,00</b>	<b>1.000,00</b>	<b>1.033,10</b>	<b>1.066,99</b>	<b>4.100,09</b>
6001 - MSC - 1.880.0000 Recursos dos Consórcios - Programa	0,00	1.000,00	1.000,00	1.033,10	1.066,99	4.100,09
Subfunção: 305 - Vigilância Epidemiológica	0,00	5.000,00	5.000,00	5.165,50	5.334,94	20.500,44
Programa: 1095 - PROGRAMA CONSORCIAL DE VIGILÂNCIA EM SAÚDE	0,00	5.000,00	5.000,00	5.165,50	5.334,94	20.500,44
Ação: 2.2041 - MANUT. ATIV. NÚCLEO INTERMUNICIPAL SAÚDE - NIS VIGILÂNCIA EM SAÚDE	0,00	5.000,00	5.000,00	5.165,50	5.334,94	20.500,44
<b>1500 - 3.3.90.30.00</b>	<b>0,00</b>	<b>1.000,00</b>	<b>1.000,00</b>	<b>1.033,10</b>	<b>1.066,99</b>	<b>4.100,09</b>
6001 - MSC - 1.880.0000 Recursos dos Consórcios - Programa	0,00	1.000,00	1.000,00	1.033,10	1.066,99	4.100,09
<b>1501 - 3.3.90.35.00</b>	<b>0,00</b>	<b>1.000,00</b>	<b>1.000,00</b>	<b>1.033,10</b>	<b>1.066,99</b>	<b>4.100,09</b>
6001 - MSC - 1.880.0000 Recursos dos Consórcios - Programa	0,00	1.000,00	1.000,00	1.033,10	1.066,99	4.100,09
<b>1502 - 3.3.90.36.00</b>	<b>0,00</b>	<b>1.000,00</b>	<b>1.000,00</b>	<b>1.033,10</b>	<b>1.066,99</b>	<b>4.100,09</b>
6001 - MSC - 1.880.0000 Recursos dos Consórcios - Programa	0,00	1.000,00	1.000,00	1.033,10	1.066,99	4.100,09
<b>1503 - 3.3.90.39.00</b>	<b>0,00</b>	<b>2.000,00</b>	<b>2.000,00</b>	<b>2.066,20</b>	<b>2.133,97</b>	<b>8.200,17</b>
6001 - MSC - 1.880.0000 Recursos dos Consórcios - Programa	0,00	2.000,00	2.000,00	2.066,20	2.133,97	8.200,17
Função: 12 - Educação	0,00	47.000,00	47.000,00	48.555,70	50.148,53	192.704,23
Subfunção: 122 - Administração Geral	0,00	33.000,00	33.000,00	34.092,30	35.210,67	135.302,97
Programa: 1219 - PROGRAMA CONSORCIAL DE ENSINO FUNDAMENTAL	0,00	4.000,00	4.000,00	4.132,40	4.267,96	16.400,36
Ação: 2.2078 - GESTÃO DO NÚCLEO INTERMUNICIPAL DE EDUCAÇÃO - ENSINO FUNDAMENTAL	0,00	4.000,00	4.000,00	4.132,40	4.267,96	16.400,36
<b>1504 - 3.3.90.30.00</b>	<b>0,00</b>	<b>1.000,00</b>	<b>1.000,00</b>	<b>1.033,10</b>	<b>1.066,99</b>	<b>4.100,09</b>
6001 - MSC - 1.880.0000 Recursos dos Consórcios - Programa	0,00	1.000,00	1.000,00	1.033,10	1.066,99	4.100,09
<b>1505 - 3.3.90.35.00</b>	<b>0,00</b>	<b>1.000,00</b>	<b>1.000,00</b>	<b>1.033,10</b>	<b>1.066,99</b>	<b>4.100,09</b>
6001 - MSC - 1.880.0000 Recursos dos Consórcios - Programa	0,00	1.000,00	1.000,00	1.033,10	1.066,99	4.100,09
<b>1506 - 3.3.90.36.00</b>	<b>0,00</b>	<b>1.000,00</b>	<b>1.000,00</b>	<b>1.033,10</b>	<b>1.066,99</b>	<b>4.100,09</b>
6001 - MSC - 1.880.0000 Recursos dos Consórcios - Programa	0,00	1.000,00	1.000,00	1.033,10	1.066,99	4.100,09
<b>1507 - 3.3.90.39.00</b>	<b>0,00</b>	<b>1.000,00</b>	<b>1.000,00</b>	<b>1.033,10</b>	<b>1.066,99</b>	<b>4.100,09</b>
6001 - MSC - 1.880.0000 Recursos dos Consórcios - Programa	0,00	1.000,00	1.000,00	1.033,10	1.066,99	4.100,09
Programa: 1220 - GESTÃO ADMINISTRATIVA DO NÚCLEO INTERMUNICIPAL DE EDUCAÇÃO - NIE	0,00	29.000,00	29.000,00	29.959,90	30.942,71	118.902,61
Ação: 1.1071 - MODERNIZAÇÃO ESTRUT. FÍSICA (CONSTRUÇÃO, REFORMA) NÚCLEO INTERM.	0,00	1.000,00	1.000,00	1.033,10	1.066,99	4.100,09
<b>1508 - 4.4.90.51.00</b>	<b>0,00</b>	<b>1.000,00</b>	<b>1.000,00</b>	<b>1.033,10</b>	<b>1.066,99</b>	<b>4.100,09</b>
6001 - MSC - 1.880.0000 Recursos dos Consórcios - Programa	0,00	1.000,00	1.000,00	1.033,10	1.066,99	4.100,09
Ação: 1.1072 - AQUIS. VEIC. MÓVEIS, MAQ. E EQUIPAMENTOS PARA O NÚCLEO INTERM.	0,00	1.000,00	1.000,00	1.033,10	1.066,99	4.100,09
<b>1509 - 4.4.90.52.00</b>	<b>0,00</b>	<b>1.000,00</b>	<b>1.000,00</b>	<b>1.033,10</b>	<b>1.066,99</b>	<b>4.100,09</b>
6001 - MSC - 1.880.0000 Recursos dos Consórcios - Programa	0,00	1.000,00	1.000,00	1.033,10	1.066,99	4.100,09
Ação: 1.1073 - AQUISIÇÃO DE IMÓVEIS PARA O NÚCLEO INTERM. EDUCAÇÃO - NIE	0,00	1.000,00	1.000,00	1.033,10	1.066,99	4.100,09
<b>1510 - 4.4.90.61.00</b>	<b>0,00</b>	<b>1.000,00</b>	<b>1.000,00</b>	<b>1.033,10</b>	<b>1.066,99</b>	<b>4.100,09</b>
6001 - MSC - 1.880.0000 Recursos dos Consórcios - Programa	0,00	1.000,00	1.000,00	1.033,10	1.066,99	4.100,09





**DEMONSTRATIVO DE COMPATIBILIDADE PPA E LOA**

**PPA 2022 - 2025 - Valores em R\$**

		<b>Valor global</b>	<b>2022</b>	<b>2023</b>	<b>2024</b>	<b>2025</b>	<b>Total</b>
<b>Ação:</b>	<b>2.2074 - MANUTENÇÃO NÚCLEO INTERMUNICIPAL DE EDUCAÇÃO - NIE</b>	0,00	13.000,00	13.000,00	13.430,30	13.870,87	53.301,17
	<b>1511 - 3.1.90.04.00</b>	<b>0,00</b>	<b>1.000,00</b>	<b>1.000,00</b>	<b>1.033,10</b>	<b>1.066,99</b>	<b>4.100,09</b>
	6001 - MSC - 1.880.0000 Recursos dos Consórcios - Programa	0,00	1.000,00	1.000,00	1.033,10	1.066,99	4.100,09
	<b>1512 - 3.1.90.11.00</b>	<b>0,00</b>	<b>1.000,00</b>	<b>1.000,00</b>	<b>1.033,10</b>	<b>1.066,99</b>	<b>4.100,09</b>
	6001 - MSC - 1.880.0000 Recursos dos Consórcios - Programa	0,00	1.000,00	1.000,00	1.033,10	1.066,99	4.100,09
	<b>1513 - 3.1.90.13.00</b>	<b>0,00</b>	<b>1.000,00</b>	<b>1.000,00</b>	<b>1.033,10</b>	<b>1.066,99</b>	<b>4.100,09</b>
	6001 - MSC - 1.880.0000 Recursos dos Consórcios - Programa	0,00	1.000,00	1.000,00	1.033,10	1.066,99	4.100,09
	<b>1514 - 3.1.90.16.00</b>	<b>0,00</b>	<b>1.000,00</b>	<b>1.000,00</b>	<b>1.033,10</b>	<b>1.066,99</b>	<b>4.100,09</b>
	6001 - MSC - 1.880.0000 Recursos dos Consórcios - Programa	0,00	1.000,00	1.000,00	1.033,10	1.066,99	4.100,09
	<b>1515 - 3.3.90.14.00</b>	<b>0,00</b>	<b>1.000,00</b>	<b>1.000,00</b>	<b>1.033,10</b>	<b>1.066,99</b>	<b>4.100,09</b>
	6001 - MSC - 1.880.0000 Recursos dos Consórcios - Programa	0,00	1.000,00	1.000,00	1.033,10	1.066,99	4.100,09
	<b>1516 - 3.3.90.30.00</b>	<b>0,00</b>	<b>1.000,00</b>	<b>1.000,00</b>	<b>1.033,10</b>	<b>1.066,99</b>	<b>4.100,09</b>
	6001 - MSC - 1.880.0000 Recursos dos Consórcios - Programa	0,00	1.000,00	1.000,00	1.033,10	1.066,99	4.100,09
	<b>1517 - 3.3.90.33.00</b>	<b>0,00</b>	<b>1.000,00</b>	<b>1.000,00</b>	<b>1.033,10</b>	<b>1.066,99</b>	<b>4.100,09</b>
	6001 - MSC - 1.880.0000 Recursos dos Consórcios - Programa	0,00	1.000,00	1.000,00	1.033,10	1.066,99	4.100,09
	<b>1518 - 3.3.90.35.00</b>	<b>0,00</b>	<b>1.000,00</b>	<b>1.000,00</b>	<b>1.033,10</b>	<b>1.066,99</b>	<b>4.100,09</b>
	6001 - MSC - 1.880.0000 Recursos dos Consórcios - Programa	0,00	1.000,00	1.000,00	1.033,10	1.066,99	4.100,09
	<b>1519 - 3.3.90.36.00</b>	<b>0,00</b>	<b>1.000,00</b>	<b>1.000,00</b>	<b>1.033,10</b>	<b>1.066,99</b>	<b>4.100,09</b>
	6001 - MSC - 1.880.0000 Recursos dos Consórcios - Programa	0,00	1.000,00	1.000,00	1.033,10	1.066,99	4.100,09
	<b>1520 - 3.3.90.39.00</b>	<b>0,00</b>	<b>1.000,00</b>	<b>1.000,00</b>	<b>1.033,10</b>	<b>1.066,99</b>	<b>4.100,09</b>
	6001 - MSC - 1.880.0000 Recursos dos Consórcios - Programa	0,00	1.000,00	1.000,00	1.033,10	1.066,99	4.100,09
	<b>1521 - 3.3.90.41.00</b>	<b>0,00</b>	<b>1.000,00</b>	<b>1.000,00</b>	<b>1.033,10</b>	<b>1.066,99</b>	<b>4.100,09</b>
	6001 - MSC - 1.880.0000 Recursos dos Consórcios - Programa	0,00	1.000,00	1.000,00	1.033,10	1.066,99	4.100,09
	<b>1522 - 3.3.90.47.00</b>	<b>0,00</b>	<b>1.000,00</b>	<b>1.000,00</b>	<b>1.033,10</b>	<b>1.066,99</b>	<b>4.100,09</b>
	6001 - MSC - 1.880.0000 Recursos dos Consórcios - Programa	0,00	1.000,00	1.000,00	1.033,10	1.066,99	4.100,09
	<b>1523 - 3.3.90.92.00</b>	<b>0,00</b>	<b>1.000,00</b>	<b>1.000,00</b>	<b>1.033,10</b>	<b>1.066,99</b>	<b>4.100,09</b>
	6001 - MSC - 1.880.0000 Recursos dos Consórcios - Programa	0,00	1.000,00	1.000,00	1.033,10	1.066,99	4.100,09
<b>Ação:</b>	<b>2.2075 - CAPACITAÇÃO PROFIS. DE EDUC. APOIO ADM PEDAGÓGICO</b>	0,00	5.000,00	5.000,00	5.165,50	5.334,95	20.500,45
	<b>1524 - 3.3.90.14.00</b>	<b>0,00</b>	<b>1.000,00</b>	<b>1.000,00</b>	<b>1.033,10</b>	<b>1.066,99</b>	<b>4.100,09</b>
	6001 - MSC - 1.880.0000 Recursos dos Consórcios - Programa	0,00	1.000,00	1.000,00	1.033,10	1.066,99	4.100,09
	<b>1525 - 3.3.90.30.00</b>	<b>0,00</b>	<b>1.000,00</b>	<b>1.000,00</b>	<b>1.033,10</b>	<b>1.066,99</b>	<b>4.100,09</b>
	6001 - MSC - 1.880.0000 Recursos dos Consórcios - Programa	0,00	1.000,00	1.000,00	1.033,10	1.066,99	4.100,09
	<b>1526 - 3.3.90.35.00</b>	<b>0,00</b>	<b>1.000,00</b>	<b>1.000,00</b>	<b>1.033,10</b>	<b>1.066,99</b>	<b>4.100,09</b>
	6001 - MSC - 1.880.0000 Recursos dos Consórcios - Programa	0,00	1.000,00	1.000,00	1.033,10	1.066,99	4.100,09
	<b>1527 - 3.3.90.36.00</b>	<b>0,00</b>	<b>1.000,00</b>	<b>1.000,00</b>	<b>1.033,10</b>	<b>1.066,99</b>	<b>4.100,09</b>
	6001 - MSC - 1.880.0000 Recursos dos Consórcios - Programa	0,00	1.000,00	1.000,00	1.033,10	1.066,99	4.100,09
	<b>1528 - 3.3.90.39.00</b>	<b>0,00</b>	<b>1.000,00</b>	<b>1.000,00</b>	<b>1.033,10</b>	<b>1.066,99</b>	<b>4.100,09</b>
	6001 - MSC - 1.880.0000 Recursos dos Consórcios - Programa	0,00	1.000,00	1.000,00	1.033,10	1.066,99	4.100,09
<b>Ação:</b>	<b>2.2076 - IMPLANTAÇÃO E IMPLEMENTAÇÃO, FORM, GEREC, GESTÃO ESCOLAR -</b>	0,00	4.000,00	4.000,00	4.132,40	4.267,96	16.400,36

Assinado Digitalmente por: JOAO LUCAS DA SILVA CAVALCANTE  
 Documento Assinado Digitalmente por: JOAO LUCAS DA SILVA CAVALCANTE  
 https://eic.cepdp/validador/validador.do?docId=1347258-c222-00-1000-0000-994f-bb982332e09





**DEMONSTRATIVO DE COMPATIBILIDADE PPA E LOA**

**PPA 2022 - 2025 - Valores em R\$**

	Valor global	2022	2023	2024	2025	Total
<b>1529 - 3.3.90.30.00</b>	<b>0,00</b>	<b>1.000,00</b>	<b>1.000,00</b>	<b>1.033,10</b>	<b>1.066,99</b>	<b>4.100,09</b>
6001 - MSC - 1.880.0000 Recursos dos Consórcios - Programa	0,00	1.000,00	1.000,00	1.033,10	1.066,99	4.100,09
<b>1530 - 3.3.90.35.00</b>	<b>0,00</b>	<b>1.000,00</b>	<b>1.000,00</b>	<b>1.033,10</b>	<b>1.066,99</b>	<b>4.100,09</b>
6001 - MSC - 1.880.0000 Recursos dos Consórcios - Programa	0,00	1.000,00	1.000,00	1.033,10	1.066,99	4.100,09
<b>1531 - 3.3.90.36.00</b>	<b>0,00</b>	<b>1.000,00</b>	<b>1.000,00</b>	<b>1.033,10</b>	<b>1.066,99</b>	<b>4.100,09</b>
6001 - MSC - 1.880.0000 Recursos dos Consórcios - Programa	0,00	1.000,00	1.000,00	1.033,10	1.066,99	4.100,09
<b>1532 - 3.3.90.39.00</b>	<b>0,00</b>	<b>1.000,00</b>	<b>1.000,00</b>	<b>1.033,10</b>	<b>1.066,99</b>	<b>4.100,09</b>
6001 - MSC - 1.880.0000 Recursos dos Consórcios - Programa	0,00	1.000,00	1.000,00	1.033,10	1.066,99	4.100,09
<b>Ação: 2.2077 - IMPLANTAÇÃO E IMPLEMENTAÇÃO, FORM, GERENC GESTÃO TRANSPORTE ESCOLAR</b>	<b>0,00</b>	<b>4.000,00</b>	<b>4.000,00</b>	<b>4.132,40</b>	<b>4.267,96</b>	<b>16.400,36</b>
<b>1533 - 3.3.90.30.00</b>	<b>0,00</b>	<b>1.000,00</b>	<b>1.000,00</b>	<b>1.033,10</b>	<b>1.066,99</b>	<b>4.100,09</b>
6001 - MSC - 1.880.0000 Recursos dos Consórcios - Programa	0,00	1.000,00	1.000,00	1.033,10	1.066,99	4.100,09
<b>1534 - 3.3.90.35.00</b>	<b>0,00</b>	<b>1.000,00</b>	<b>1.000,00</b>	<b>1.033,10</b>	<b>1.066,99</b>	<b>4.100,09</b>
6001 - MSC - 1.880.0000 Recursos dos Consórcios - Programa	0,00	1.000,00	1.000,00	1.033,10	1.066,99	4.100,09
<b>1535 - 3.3.90.36.00</b>	<b>0,00</b>	<b>1.000,00</b>	<b>1.000,00</b>	<b>1.033,10</b>	<b>1.066,99</b>	<b>4.100,09</b>
6001 - MSC - 1.880.0000 Recursos dos Consórcios - Programa	0,00	1.000,00	1.000,00	1.033,10	1.066,99	4.100,09
<b>1536 - 3.3.90.39.00</b>	<b>0,00</b>	<b>1.000,00</b>	<b>1.000,00</b>	<b>1.033,10</b>	<b>1.066,99</b>	<b>4.100,09</b>
6001 - MSC - 1.880.0000 Recursos dos Consórcios - Programa	0,00	1.000,00	1.000,00	1.033,10	1.066,99	4.100,09
<b>Subfunção: 361 - Ensino Fundamental</b>	<b>0,00</b>	<b>5.000,00</b>	<b>5.000,00</b>	<b>5.165,50</b>	<b>5.334,95</b>	<b>20.500,45</b>
<b>Programa: 1219 - PROGRAMA CONSORCIAL DE ENSINO FUNDAMENTAL</b>	<b>0,00</b>	<b>5.000,00</b>	<b>5.000,00</b>	<b>5.165,50</b>	<b>5.334,95</b>	<b>20.500,45</b>
<b>Ação: 2.2079 - CAPACITAÇÃO DE PROFISSIONAIS DA EDUCAÇÃO FUNDAMENTAL</b>	<b>0,00</b>	<b>5.000,00</b>	<b>5.000,00</b>	<b>5.165,50</b>	<b>5.334,95</b>	<b>20.500,45</b>
<b>1537 - 3.3.90.14.00</b>	<b>0,00</b>	<b>1.000,00</b>	<b>1.000,00</b>	<b>1.033,10</b>	<b>1.066,99</b>	<b>4.100,09</b>
6001 - MSC - 1.880.0000 Recursos dos Consórcios - Programa	0,00	1.000,00	1.000,00	1.033,10	1.066,99	4.100,09
<b>1538 - 3.3.90.30.00</b>	<b>0,00</b>	<b>1.000,00</b>	<b>1.000,00</b>	<b>1.033,10</b>	<b>1.066,99</b>	<b>4.100,09</b>
6001 - MSC - 1.880.0000 Recursos dos Consórcios - Programa	0,00	1.000,00	1.000,00	1.033,10	1.066,99	4.100,09
<b>1539 - 3.3.90.33.00</b>	<b>0,00</b>	<b>1.000,00</b>	<b>1.000,00</b>	<b>1.033,10</b>	<b>1.066,99</b>	<b>4.100,09</b>
6001 - MSC - 1.880.0000 Recursos dos Consórcios - Programa	0,00	1.000,00	1.000,00	1.033,10	1.066,99	4.100,09
<b>1540 - 3.3.90.36.00</b>	<b>0,00</b>	<b>1.000,00</b>	<b>1.000,00</b>	<b>1.033,10</b>	<b>1.066,99</b>	<b>4.100,09</b>
6001 - MSC - 1.880.0000 Recursos dos Consórcios - Programa	0,00	1.000,00	1.000,00	1.033,10	1.066,99	4.100,09
<b>1541 - 3.3.90.39.00</b>	<b>0,00</b>	<b>1.000,00</b>	<b>1.000,00</b>	<b>1.033,10</b>	<b>1.066,99</b>	<b>4.100,09</b>
6001 - MSC - 1.880.0000 Recursos dos Consórcios - Programa	0,00	1.000,00	1.000,00	1.033,10	1.066,99	4.100,09
<b>Subfunção: 365 - Educação Infantil</b>	<b>0,00</b>	<b>9.000,00</b>	<b>9.000,00</b>	<b>9.297,90</b>	<b>9.602,91</b>	<b>36.900,81</b>
<b>Programa: 1221 - PROGRAMA CONSORCIAL DE EDUCAÇÃO INFANTIL - CRECHE E PRE-ESCOLA</b>	<b>0,00</b>	<b>9.000,00</b>	<b>9.000,00</b>	<b>9.297,90</b>	<b>9.602,91</b>	<b>36.900,81</b>
<b>Ação: 2.2080 - GESTÃO NÚCLEO INTERM. EDUCAÇÃO INFANTIL - CRECHE E PRE-ESCOLA</b>	<b>0,00</b>	<b>3.000,00</b>	<b>3.000,00</b>	<b>3.099,30</b>	<b>3.200,97</b>	<b>12.300,27</b>
<b>1542 - 3.3.90.30.00</b>	<b>0,00</b>	<b>1.000,00</b>	<b>1.000,00</b>	<b>1.033,10</b>	<b>1.066,99</b>	<b>4.100,09</b>
6001 - MSC - 1.880.0000 Recursos dos Consórcios - Programa	0,00	1.000,00	1.000,00	1.033,10	1.066,99	4.100,09
<b>1543 - 3.3.90.36.00</b>	<b>0,00</b>	<b>1.000,00</b>	<b>1.000,00</b>	<b>1.033,10</b>	<b>1.066,99</b>	<b>4.100,09</b>
6001 - MSC - 1.880.0000 Recursos dos Consórcios - Programa	0,00	1.000,00	1.000,00	1.033,10	1.066,99	4.100,09
<b>1544 - 3.3.90.39.00</b>	<b>0,00</b>	<b>1.000,00</b>	<b>1.000,00</b>	<b>1.033,10</b>	<b>1.066,99</b>	<b>4.100,09</b>
6001 - MSC - 1.880.0000 Recursos dos Consórcios - Programa	0,00	1.000,00	1.000,00	1.033,10	1.066,99	4.100,09

Documento Assinado Digitalmente por: JOAO LUCAS DA SILVA CAVALCANTE  
 Acesso em: https://eic.cep.br/ep/validador.jspx?codigo=13a72b58-c224-42b4-994f-bb6982332e09





## DEMONSTRATIVO DE COMPATIBILIDADE PPA E LOA

**PPA 2022 - 2025 - Valores em R\$**

		Valor global	2022	2023	2024	2025	Total
Ação:	2.2081 - CAPACITAÇÃO DE PROFIS. EDUCAÇÃO INFANTIL - CRECHE E PRE-ESCOLA	0,00	6.000,00	6.000,00	6.198,60	6.401,94	24.600,54
	<b>1545 - 3.3.90.14.00</b>	<b>0,00</b>	<b>1.000,00</b>	<b>1.000,00</b>	<b>1.033,10</b>	<b>1.066,99</b>	<b>4.100,09</b>
	6001 - MSC - 1.880.0000 Recursos dos Consórcios - Programa	0,00	1.000,00	1.000,00	1.033,10	1.066,99	4.100,09
	<b>1546 - 3.3.90.30.00</b>	<b>0,00</b>	<b>1.000,00</b>	<b>1.000,00</b>	<b>1.033,10</b>	<b>1.066,99</b>	<b>4.100,09</b>
	6001 - MSC - 1.880.0000 Recursos dos Consórcios - Programa	0,00	1.000,00	1.000,00	1.033,10	1.066,99	4.100,09
	<b>1547 - 3.3.90.33.00</b>	<b>0,00</b>	<b>1.000,00</b>	<b>1.000,00</b>	<b>1.033,10</b>	<b>1.066,99</b>	<b>4.100,09</b>
	6001 - MSC - 1.880.0000 Recursos dos Consórcios - Programa	0,00	1.000,00	1.000,00	1.033,10	1.066,99	4.100,09
	<b>1548 - 3.3.90.35.00</b>	<b>0,00</b>	<b>1.000,00</b>	<b>1.000,00</b>	<b>1.033,10</b>	<b>1.066,99</b>	<b>4.100,09</b>
	6001 - MSC - 1.880.0000 Recursos dos Consórcios - Programa	0,00	1.000,00	1.000,00	1.033,10	1.066,99	4.100,09
	<b>1549 - 3.3.90.36.00</b>	<b>0,00</b>	<b>1.000,00</b>	<b>1.000,00</b>	<b>1.033,10</b>	<b>1.066,99</b>	<b>4.100,09</b>
	6001 - MSC - 1.880.0000 Recursos dos Consórcios - Programa	0,00	1.000,00	1.000,00	1.033,10	1.066,99	4.100,09
	<b>1550 - 3.3.90.39.00</b>	<b>0,00</b>	<b>1.000,00</b>	<b>1.000,00</b>	<b>1.033,10</b>	<b>1.066,99</b>	<b>4.100,09</b>
	6001 - MSC - 1.880.0000 Recursos dos Consórcios - Programa	0,00	1.000,00	1.000,00	1.033,10	1.066,99	4.100,09
Função:	15 - Urbanismo	0,00	29.000,00	29.000,00	29.959,90	30.942,71	118.902,61
Subfunção:	452 - Serviços Urbanos	0,00	29.000,00	29.000,00	29.959,90	30.942,71	118.902,61
Programa:	2501 - GESTÃO DO NÚCLEO INTERMUNICIPAL DE ILUMINAÇÃO PÚBLICA - NIIP	0,00	29.000,00	29.000,00	29.959,90	30.942,71	118.902,61
Ação:	1.1013 - MODERNIZAÇÃO DA ESTRUTURA FÍSICA (CONSTRUÇÃO, AMPLIAÇÃO) ILUMINAÇÃO	0,00	1.000,00	1.000,00	1.033,10	1.066,99	4.100,09
	<b>1426 - 4.4.90.51.00</b>	<b>0,00</b>	<b>1.000,00</b>	<b>1.000,00</b>	<b>1.033,10</b>	<b>1.066,99</b>	<b>4.100,09</b>
	6001 - MSC - 1.880.0000 Recursos dos Consórcios - Programa	0,00	1.000,00	1.000,00	1.033,10	1.066,99	4.100,09
Ação:	1.1014 - AQUISIÇÃO DE VEÍCULOS, MÓVEIS, MAQUINAS E EQUIPAMENTOS - NUC. ILUM.	0,00	1.000,00	1.000,00	1.033,10	1.066,99	4.100,09
	<b>1427 - 4.4.90.52.00</b>	<b>0,00</b>	<b>1.000,00</b>	<b>1.000,00</b>	<b>1.033,10</b>	<b>1.066,99</b>	<b>4.100,09</b>
	6001 - MSC - 1.880.0000 Recursos dos Consórcios - Programa	0,00	1.000,00	1.000,00	1.033,10	1.066,99	4.100,09
Ação:	1.1015 - AQUISIÇÃO DE IMÓVEIS PARA O NÚCLEO INTERM. ILUM. PÚBLICA - NIIP	0,00	1.000,00	1.000,00	1.033,10	1.066,99	4.100,09
	<b>1428 - 4.4.90.51.00</b>	<b>0,00</b>	<b>1.000,00</b>	<b>1.000,00</b>	<b>1.033,10</b>	<b>1.066,99</b>	<b>4.100,09</b>
	6001 - MSC - 1.880.0000 Recursos dos Consórcios - Programa	0,00	1.000,00	1.000,00	1.033,10	1.066,99	4.100,09
Ação:	2.2009 - MANUT. ATIV. NÚCLEO INTERM. DE ILUMINAÇÃO PÚBLICA - NIIP	0,00	14.000,00	14.000,00	14.463,40	14.937,86	57.401,26
	<b>1429 - 3.1.90.04.00</b>	<b>0,00</b>	<b>1.000,00</b>	<b>1.000,00</b>	<b>1.033,10</b>	<b>1.066,99</b>	<b>4.100,09</b>
	6001 - MSC - 1.880.0000 Recursos dos Consórcios - Programa	0,00	1.000,00	1.000,00	1.033,10	1.066,99	4.100,09
	<b>1430 - 3.1.90.11.00</b>	<b>0,00</b>	<b>1.000,00</b>	<b>1.000,00</b>	<b>1.033,10</b>	<b>1.066,99</b>	<b>4.100,09</b>
	6001 - MSC - 1.880.0000 Recursos dos Consórcios - Programa	0,00	1.000,00	1.000,00	1.033,10	1.066,99	4.100,09
	<b>1431 - 3.1.90.13.00</b>	<b>0,00</b>	<b>1.000,00</b>	<b>1.000,00</b>	<b>1.033,10</b>	<b>1.066,99</b>	<b>4.100,09</b>
	6001 - MSC - 1.880.0000 Recursos dos Consórcios - Programa	0,00	1.000,00	1.000,00	1.033,10	1.066,99	4.100,09
	<b>1432 - 3.1.90.16.00</b>	<b>0,00</b>	<b>1.000,00</b>	<b>1.000,00</b>	<b>1.033,10</b>	<b>1.066,99</b>	<b>4.100,09</b>
	6001 - MSC - 1.880.0000 Recursos dos Consórcios - Programa	0,00	1.000,00	1.000,00	1.033,10	1.066,99	4.100,09
	<b>1433 - 3.1.90.93.00</b>	<b>0,00</b>	<b>1.000,00</b>	<b>1.000,00</b>	<b>1.033,10</b>	<b>1.066,99</b>	<b>4.100,09</b>
	6001 - MSC - 1.880.0000 Recursos dos Consórcios - Programa	0,00	1.000,00	1.000,00	1.033,10	1.066,99	4.100,09
	<b>1434 - 3.3.90.14.00</b>	<b>0,00</b>	<b>1.000,00</b>	<b>1.000,00</b>	<b>1.033,10</b>	<b>1.066,99</b>	<b>4.100,09</b>
	6001 - MSC - 1.880.0000 Recursos dos Consórcios - Programa	0,00	1.000,00	1.000,00	1.033,10	1.066,99	4.100,09
	<b>1435 - 3.3.90.33.00</b>	<b>0,00</b>	<b>1.000,00</b>	<b>1.000,00</b>	<b>1.033,10</b>	<b>1.066,99</b>	<b>4.100,09</b>

Documento Assinado Digitalmente por: JOAO LUCAS DA SILVA CAVALCANTE  
 Acesso em: https://eice.ice.gov.br/validador; DocId:3a72b58b-c22-42b4-994f-bb6982332e09





**DEMONSTRATIVO DE COMPATIBILIDADE PPA E LOA**

**PPA 2022 - 2025 - Valores em R\$**

	<b>Valor global</b>	<b>2022</b>	<b>2023</b>	<b>2024</b>	<b>2025</b>	<b>Total</b>
6001 - MSC - 1.880.0000 Recursos dos Consórcios - Programa	0,00	1.000,00	1.000,00	1.033,10	1.066,99	4.100,09
<b>1436 - 3.3.90.35.00</b>	<b>0,00</b>	<b>1.000,00</b>	<b>1.000,00</b>	<b>1.033,10</b>	<b>1.066,99</b>	<b>4.100,09</b>
6001 - MSC - 1.880.0000 Recursos dos Consórcios - Programa	0,00	1.000,00	1.000,00	1.033,10	1.066,99	4.100,09
<b>1437 - 3.3.90.39.00</b>	<b>0,00</b>	<b>1.000,00</b>	<b>1.000,00</b>	<b>1.033,10</b>	<b>1.066,99</b>	<b>4.100,09</b>
6001 - MSC - 1.880.0000 Recursos dos Consórcios - Programa	0,00	1.000,00	1.000,00	1.033,10	1.066,99	4.100,09
<b>1438 - 3.3.90.41.00</b>	<b>0,00</b>	<b>1.000,00</b>	<b>1.000,00</b>	<b>1.033,10</b>	<b>1.066,99</b>	<b>4.100,09</b>
6001 - MSC - 1.880.0000 Recursos dos Consórcios - Programa	0,00	1.000,00	1.000,00	1.033,10	1.066,99	4.100,09
<b>1439 - 3.3.90.46.00</b>	<b>0,00</b>	<b>1.000,00</b>	<b>1.000,00</b>	<b>1.033,10</b>	<b>1.066,99</b>	<b>4.100,09</b>
6001 - MSC - 1.880.0000 Recursos dos Consórcios - Programa	0,00	1.000,00	1.000,00	1.033,10	1.066,99	4.100,09
<b>1440 - 3.3.90.47.00</b>	<b>0,00</b>	<b>1.000,00</b>	<b>1.000,00</b>	<b>1.033,10</b>	<b>1.066,99</b>	<b>4.100,09</b>
6001 - MSC - 1.880.0000 Recursos dos Consórcios - Programa	0,00	1.000,00	1.000,00	1.033,10	1.066,99	4.100,09
<b>1441 - 3.3.90.48.00</b>	<b>0,00</b>	<b>1.000,00</b>	<b>1.000,00</b>	<b>1.033,10</b>	<b>1.066,99</b>	<b>4.100,09</b>
6001 - MSC - 1.880.0000 Recursos dos Consórcios - Programa	0,00	1.000,00	1.000,00	1.033,10	1.066,99	4.100,09
<b>1442 - 3.3.90.91.00</b>	<b>0,00</b>	<b>1.000,00</b>	<b>1.000,00</b>	<b>1.033,10</b>	<b>1.066,99</b>	<b>4.100,09</b>
6001 - MSC - 1.880.0000 Recursos dos Consórcios - Programa	0,00	1.000,00	1.000,00	1.033,10	1.066,99	4.100,09
<b>Ação: 2.2010 - CAPACITAÇÃO DOS PROFIS. NÚCLEO INTERM. DE ILUMINAÇÃO PÚBLICA - NIIP</b>	<b>0,00</b>	<b>6.000,00</b>	<b>6.000,00</b>	<b>6.198,60</b>	<b>6.401,94</b>	<b>24.600,54</b>
<b>1443 - 3.3.90.14.00</b>	<b>0,00</b>	<b>1.000,00</b>	<b>1.000,00</b>	<b>1.033,10</b>	<b>1.066,99</b>	<b>4.100,09</b>
6001 - MSC - 1.880.0000 Recursos dos Consórcios - Programa	0,00	1.000,00	1.000,00	1.033,10	1.066,99	4.100,09
<b>1444 - 3.3.90.30.00</b>	<b>0,00</b>	<b>1.000,00</b>	<b>1.000,00</b>	<b>1.033,10</b>	<b>1.066,99</b>	<b>4.100,09</b>
6001 - MSC - 1.880.0000 Recursos dos Consórcios - Programa	0,00	1.000,00	1.000,00	1.033,10	1.066,99	4.100,09
<b>1445 - 3.3.90.33.00</b>	<b>0,00</b>	<b>1.000,00</b>	<b>1.000,00</b>	<b>1.033,10</b>	<b>1.066,99</b>	<b>4.100,09</b>
6001 - MSC - 1.880.0000 Recursos dos Consórcios - Programa	0,00	1.000,00	1.000,00	1.033,10	1.066,99	4.100,09
<b>1446 - 3.3.90.35.00</b>	<b>0,00</b>	<b>1.000,00</b>	<b>1.000,00</b>	<b>1.033,10</b>	<b>1.066,99</b>	<b>4.100,09</b>
6001 - MSC - 1.880.0000 Recursos dos Consórcios - Programa	0,00	1.000,00	1.000,00	1.033,10	1.066,99	4.100,09
<b>1447 - 3.3.90.36.00</b>	<b>0,00</b>	<b>1.000,00</b>	<b>1.000,00</b>	<b>1.033,10</b>	<b>1.066,99</b>	<b>4.100,09</b>
6001 - MSC - 1.880.0000 Recursos dos Consórcios - Programa	0,00	1.000,00	1.000,00	1.033,10	1.066,99	4.100,09
<b>1448 - 3.3.90.39.00</b>	<b>0,00</b>	<b>1.000,00</b>	<b>1.000,00</b>	<b>1.033,10</b>	<b>1.066,99</b>	<b>4.100,09</b>
6001 - MSC - 1.880.0000 Recursos dos Consórcios - Programa	0,00	1.000,00	1.000,00	1.033,10	1.066,99	4.100,09
<b>Ação: 2.2015 - SUBVENÇÕES SOCIAIS A ENTIDADES SEM FINS LUCRATIVOS</b>	<b>0,00</b>	<b>1.000,00</b>	<b>1.000,00</b>	<b>1.033,10</b>	<b>1.066,99</b>	<b>4.100,09</b>
<b>1449 - 3.3.90.45.00</b>	<b>0,00</b>	<b>1.000,00</b>	<b>1.000,00</b>	<b>1.033,10</b>	<b>1.066,99</b>	<b>4.100,09</b>
6001 - MSC - 1.880.0000 Recursos dos Consórcios - Programa	0,00	1.000,00	1.000,00	1.033,10	1.066,99	4.100,09
<b>Ação: 2.2016 - GESTÃO DO PARQUE DE ILUMINAÇÃO PÚBLICA</b>	<b>0,00</b>	<b>5.000,00</b>	<b>5.000,00</b>	<b>5.165,50</b>	<b>5.334,95</b>	<b>20.500,45</b>
<b>1450 - 3.3.90.30.00</b>	<b>0,00</b>	<b>1.000,00</b>	<b>1.000,00</b>	<b>1.033,10</b>	<b>1.066,99</b>	<b>4.100,09</b>
6001 - MSC - 1.880.0000 Recursos dos Consórcios - Programa	0,00	1.000,00	1.000,00	1.033,10	1.066,99	4.100,09
<b>1451 - 3.3.90.35.00</b>	<b>0,00</b>	<b>1.000,00</b>	<b>1.000,00</b>	<b>1.033,10</b>	<b>1.066,99</b>	<b>4.100,09</b>
6001 - MSC - 1.880.0000 Recursos dos Consórcios - Programa	0,00	1.000,00	1.000,00	1.033,10	1.066,99	4.100,09
<b>1452 - 3.3.90.36.00</b>	<b>0,00</b>	<b>1.000,00</b>	<b>1.000,00</b>	<b>1.033,10</b>	<b>1.066,99</b>	<b>4.100,09</b>
6001 - MSC - 1.880.0000 Recursos dos Consórcios - Programa	0,00	1.000,00	1.000,00	1.033,10	1.066,99	4.100,09
<b>1453 - 3.3.90.39.00</b>	<b>0,00</b>	<b>1.000,00</b>	<b>1.000,00</b>	<b>1.033,10</b>	<b>1.066,99</b>	<b>4.100,09</b>

Documento Assinado Digitalmente por: JOAO LUCAS DA SILVA CAVALCANTE  
 Acesso em: https://eice:cepp/validador/validador.do?docId=1372758b-c22-420-994f-bb982332e09





## DEMONSTRATIVO DE COMPATIBILIDADE PPA E LOA

**PPA 2022 - 2025 - Valores em R\$**

	Valor global	2022	2023	2024	2025	Total
6001 - MSC - 1.880.0000 Recursos dos Consórcios - Programa	0,00	1.000,00	1.000,00	1.033,10	1.066,99	4.100,09
<b>1454 - 3.3.90.47.00</b>	<b>0,00</b>	<b>1.000,00</b>	<b>1.000,00</b>	<b>1.033,10</b>	<b>1.066,99</b>	<b>4.100,09</b>
6001 - MSC - 1.880.0000 Recursos dos Consórcios - Programa	0,00	1.000,00	1.000,00	1.033,10	1.066,99	4.100,09
Função: 18 - Gestão Ambiental	0,00	49.000,00	49.000,00	50.621,90	52.282,51	200.904,41
Subfunção: 511 - Saneamento Básico Rural	0,00	1.000,00	1.000,00	1.033,10	1.066,99	4.100,09
Programa: 1801 - PROGRAMA CONSORCIAL DE MEIO AMBIENTE E SUSTENTABILIDADE	0,00	1.000,00	1.000,00	1.033,10	1.066,99	4.100,09
Ação: 1.1021 - CONSTRUÇÃO, AMPLIAÇÃO DE BARRAGENS, AÇUDES E BARREIROS	0,00	1.000,00	1.000,00	1.033,10	1.066,99	4.100,09
<b>1377 - 4.4.90.51.00</b>	<b>0,00</b>	<b>1.000,00</b>	<b>1.000,00</b>	<b>1.033,10</b>	<b>1.066,99</b>	<b>4.100,09</b>
6001 - MSC - 1.880.0000 Recursos dos Consórcios - Programa	0,00	1.000,00	1.000,00	1.033,10	1.066,99	4.100,09
Subfunção: 541 - Preservação e Conservação Ambiental	0,00	48.000,00	48.000,00	49.588,80	51.215,52	196.804,32
Programa: 1801 - PROGRAMA CONSORCIAL DE MEIO AMBIENTE E SUSTENTABILIDADE	0,00	44.000,00	44.000,00	45.456,40	46.947,56	180.403,96
Ação: 1.1016 - MODENIZ. ESTRUT. FÍSICA (CONSTR. E/OU REFORMA) SEDE ATERRO SANITÁRIO	0,00	2.000,00	2.000,00	2.066,20	2.133,98	8.200,18
<b>1378 - 4.4.90.51.00</b>	<b>0,00</b>	<b>1.000,00</b>	<b>1.000,00</b>	<b>1.033,10</b>	<b>1.066,99</b>	<b>4.100,09</b>
6001 - MSC - 1.880.0000 Recursos dos Consórcios - Programa	0,00	1.000,00	1.000,00	1.033,10	1.066,99	4.100,09
<b>1379 - 4.4.90.52.00</b>	<b>0,00</b>	<b>1.000,00</b>	<b>1.000,00</b>	<b>1.033,10</b>	<b>1.066,99</b>	<b>4.100,09</b>
6001 - MSC - 1.880.0000 Recursos dos Consórcios - Programa	0,00	1.000,00	1.000,00	1.033,10	1.066,99	4.100,09
Ação: 1.1017 - AQUISIÇÃO VEÍCULOS. MÓVEIS, MÁQUINAS E EQUIPAMENTOS DIV. ATERRO	0,00	1.000,00	1.000,00	1.033,10	1.066,99	4.100,09
<b>1380 - 4.4.90.52.00</b>	<b>0,00</b>	<b>1.000,00</b>	<b>1.000,00</b>	<b>1.033,10</b>	<b>1.066,99</b>	<b>4.100,09</b>
6001 - MSC - 1.880.0000 Recursos dos Consórcios - Programa	0,00	1.000,00	1.000,00	1.033,10	1.066,99	4.100,09
Ação: 1.1018 - AQUISIÇÃO DE IMÓVEIS PARA SEDE - ATERRO SANITÁRIO	0,00	1.000,00	1.000,00	1.033,10	1.066,99	4.100,09
<b>1381 - 4.4.90.61.00</b>	<b>0,00</b>	<b>1.000,00</b>	<b>1.000,00</b>	<b>1.033,10</b>	<b>1.066,99</b>	<b>4.100,09</b>
6001 - MSC - 1.880.0000 Recursos dos Consórcios - Programa	0,00	1.000,00	1.000,00	1.033,10	1.066,99	4.100,09
Ação: 1.1019 - AQUISIÇÃO VEÍCULOS, MÓVEIS, MÁQUINAS E EQUIPAMENTOS DIVERSOS - AGÊNCIA	0,00	1.000,00	1.000,00	1.033,10	1.066,99	4.100,09
<b>1382 - 4.4.90.52.00</b>	<b>0,00</b>	<b>1.000,00</b>	<b>1.000,00</b>	<b>1.033,10</b>	<b>1.066,99</b>	<b>4.100,09</b>
6001 - MSC - 1.880.0000 Recursos dos Consórcios - Programa	0,00	1.000,00	1.000,00	1.033,10	1.066,99	4.100,09
Ação: 2.2011 - MANUT. ATIV. PROGRAMA CONSORCIAL DO MEIO AMBIENTE - NISB	0,00	15.000,00	15.000,00	15.496,50	16.004,85	61.501,35
<b>1383 - 3.1.90.04.00</b>	<b>0,00</b>	<b>1.000,00</b>	<b>1.000,00</b>	<b>1.033,10</b>	<b>1.066,99</b>	<b>4.100,09</b>
6001 - MSC - 1.880.0000 Recursos dos Consórcios - Programa	0,00	1.000,00	1.000,00	1.033,10	1.066,99	4.100,09
<b>1384 - 3.1.90.11.00</b>	<b>0,00</b>	<b>1.000,00</b>	<b>1.000,00</b>	<b>1.033,10</b>	<b>1.066,99</b>	<b>4.100,09</b>
6001 - MSC - 1.880.0000 Recursos dos Consórcios - Programa	0,00	1.000,00	1.000,00	1.033,10	1.066,99	4.100,09
<b>1385 - 3.1.90.13.00</b>	<b>0,00</b>	<b>1.000,00</b>	<b>1.000,00</b>	<b>1.033,10</b>	<b>1.066,99</b>	<b>4.100,09</b>
6001 - MSC - 1.880.0000 Recursos dos Consórcios - Programa	0,00	1.000,00	1.000,00	1.033,10	1.066,99	4.100,09
<b>1386 - 3.1.90.16.00</b>	<b>0,00</b>	<b>1.000,00</b>	<b>1.000,00</b>	<b>1.033,10</b>	<b>1.066,99</b>	<b>4.100,09</b>
6001 - MSC - 1.880.0000 Recursos dos Consórcios - Programa	0,00	1.000,00	1.000,00	1.033,10	1.066,99	4.100,09
<b>1387 - 3.1.90.92.00</b>	<b>0,00</b>	<b>1.000,00</b>	<b>1.000,00</b>	<b>1.033,10</b>	<b>1.066,99</b>	<b>4.100,09</b>
6001 - MSC - 1.880.0000 Recursos dos Consórcios - Programa	0,00	1.000,00	1.000,00	1.033,10	1.066,99	4.100,09
<b>1388 - 3.1.90.94.00</b>	<b>0,00</b>	<b>1.000,00</b>	<b>1.000,00</b>	<b>1.033,10</b>	<b>1.066,99</b>	<b>4.100,09</b>
6001 - MSC - 1.880.0000 Recursos dos Consórcios - Programa	0,00	1.000,00	1.000,00	1.033,10	1.066,99	4.100,09

Documento assinado digitalmente por: JOAO LUIZ DA SILVA CAVALCANTE  
 Acesso em: https://eicce.gov.br/pp/validador.doc?seam\_codigo\_documento:13a72b8b-c22-42b4-994f-bb6982332e09







## DEMONSTRATIVO DE COMPATIBILIDADE PPA E LOA

**PPA 2022 - 2025 - Valores em R\$**

		Valor global	2022	2023	2024	2025	Total
	<b>1389 - 3.3.90.14.00</b>	<b>0,00</b>	<b>1.000,00</b>	<b>1.000,00</b>	<b>1.033,10</b>	<b>1.066,99</b>	<b>4.100,09</b>
	6001 - MSC - 1.880.0000 Recursos dos Consórcios - Programa	0,00	1.000,00	1.000,00	1.033,10	1.066,99	4.100,09
	<b>1390 - 3.3.90.30.00</b>	<b>0,00</b>	<b>1.000,00</b>	<b>1.000,00</b>	<b>1.033,10</b>	<b>1.066,99</b>	<b>4.100,09</b>
	6001 - MSC - 1.880.0000 Recursos dos Consórcios - Programa	0,00	1.000,00	1.000,00	1.033,10	1.066,99	4.100,09
	<b>1391 - 3.3.90.33.00</b>	<b>0,00</b>	<b>1.000,00</b>	<b>1.000,00</b>	<b>1.033,10</b>	<b>1.066,99</b>	<b>4.100,09</b>
	6001 - MSC - 1.880.0000 Recursos dos Consórcios - Programa	0,00	1.000,00	1.000,00	1.033,10	1.066,99	4.100,09
	<b>1392 - 3.3.90.35.00</b>	<b>0,00</b>	<b>1.000,00</b>	<b>1.000,00</b>	<b>1.033,10</b>	<b>1.066,99</b>	<b>4.100,09</b>
	6001 - MSC - 1.880.0000 Recursos dos Consórcios - Programa	0,00	1.000,00	1.000,00	1.033,10	1.066,99	4.100,09
	<b>1393 - 3.3.90.36.00</b>	<b>0,00</b>	<b>1.000,00</b>	<b>1.000,00</b>	<b>1.033,10</b>	<b>1.066,99</b>	<b>4.100,09</b>
	6001 - MSC - 1.880.0000 Recursos dos Consórcios - Programa	0,00	1.000,00	1.000,00	1.033,10	1.066,99	4.100,09
	<b>1394 - 3.3.90.39.00</b>	<b>0,00</b>	<b>1.000,00</b>	<b>1.000,00</b>	<b>1.033,10</b>	<b>1.066,99</b>	<b>4.100,09</b>
	6001 - MSC - 1.880.0000 Recursos dos Consórcios - Programa	0,00	1.000,00	1.000,00	1.033,10	1.066,99	4.100,09
	<b>1395 - 3.3.90.41.00</b>	<b>0,00</b>	<b>1.000,00</b>	<b>1.000,00</b>	<b>1.033,10</b>	<b>1.066,99</b>	<b>4.100,09</b>
	6001 - MSC - 1.880.0000 Recursos dos Consórcios - Programa	0,00	1.000,00	1.000,00	1.033,10	1.066,99	4.100,09
	<b>1396 - 3.3.90.46.00</b>	<b>0,00</b>	<b>1.000,00</b>	<b>1.000,00</b>	<b>1.033,10</b>	<b>1.066,99</b>	<b>4.100,09</b>
	6001 - MSC - 1.880.0000 Recursos dos Consórcios - Programa	0,00	1.000,00	1.000,00	1.033,10	1.066,99	4.100,09
	<b>1397 - 3.3.90.47.00</b>	<b>0,00</b>	<b>1.000,00</b>	<b>1.000,00</b>	<b>1.033,10</b>	<b>1.066,99</b>	<b>4.100,09</b>
	6001 - MSC - 1.880.0000 Recursos dos Consórcios - Programa	0,00	1.000,00	1.000,00	1.033,10	1.066,99	4.100,09
Ação:	2.2050 - GESTÃO EDUCACIONAL AMBIENTAL (RESÍDUO E SANEAMENTO)	0,00	4.000,00	4.000,00	4.132,40	4.267,96	16.400,36
	<b>1398 - 3.1.90.96.00</b>	<b>0,00</b>	<b>1.000,00</b>	<b>1.000,00</b>	<b>1.033,10</b>	<b>1.066,99</b>	<b>4.100,09</b>
	6001 - MSC - 1.880.0000 Recursos dos Consórcios - Programa	0,00	1.000,00	1.000,00	1.033,10	1.066,99	4.100,09
	<b>1399 - 3.3.90.30.00</b>	<b>0,00</b>	<b>1.000,00</b>	<b>1.000,00</b>	<b>1.033,10</b>	<b>1.066,99</b>	<b>4.100,09</b>
	6001 - MSC - 1.880.0000 Recursos dos Consórcios - Programa	0,00	1.000,00	1.000,00	1.033,10	1.066,99	4.100,09
	<b>1400 - 3.3.90.35.00</b>	<b>0,00</b>	<b>1.000,00</b>	<b>1.000,00</b>	<b>1.033,10</b>	<b>1.066,99</b>	<b>4.100,09</b>
	6001 - MSC - 1.880.0000 Recursos dos Consórcios - Programa	0,00	1.000,00	1.000,00	1.033,10	1.066,99	4.100,09
	<b>1401 - 3.3.90.48.00</b>	<b>0,00</b>	<b>1.000,00</b>	<b>1.000,00</b>	<b>1.033,10</b>	<b>1.066,99</b>	<b>4.100,09</b>
	6001 - MSC - 1.880.0000 Recursos dos Consórcios - Programa	0,00	1.000,00	1.000,00	1.033,10	1.066,99	4.100,09
Ação:	2.2051 - INFRAESTRUTURA DA COLETA SELETIVA	0,00	4.000,00	4.000,00	4.132,40	4.267,96	16.400,36
	<b>1402 - 3.3.90.30.00</b>	<b>0,00</b>	<b>1.000,00</b>	<b>1.000,00</b>	<b>1.033,10</b>	<b>1.066,99</b>	<b>4.100,09</b>
	6001 - MSC - 1.880.0000 Recursos dos Consórcios - Programa	0,00	1.000,00	1.000,00	1.033,10	1.066,99	4.100,09
	<b>1403 - 3.3.90.35.00</b>	<b>0,00</b>	<b>1.000,00</b>	<b>1.000,00</b>	<b>1.033,10</b>	<b>1.066,99</b>	<b>4.100,09</b>
	6001 - MSC - 1.880.0000 Recursos dos Consórcios - Programa	0,00	1.000,00	1.000,00	1.033,10	1.066,99	4.100,09
	<b>1404 - 3.3.90.36.00</b>	<b>0,00</b>	<b>1.000,00</b>	<b>1.000,00</b>	<b>1.033,10</b>	<b>1.066,99</b>	<b>4.100,09</b>
	6001 - MSC - 1.880.0000 Recursos dos Consórcios - Programa	0,00	1.000,00	1.000,00	1.033,10	1.066,99	4.100,09
	<b>1405 - 3.3.90.39.00</b>	<b>0,00</b>	<b>1.000,00</b>	<b>1.000,00</b>	<b>1.033,10</b>	<b>1.066,99</b>	<b>4.100,09</b>
	6001 - MSC - 1.880.0000 Recursos dos Consórcios - Programa	0,00	1.000,00	1.000,00	1.033,10	1.066,99	4.100,09
Ação:	2.2052 - RECUPERAÇÃO DE ÁREA VERDE EM CENTRO URBANO	0,00	4.000,00	4.000,00	4.132,40	4.267,96	16.400,36
	<b>1406 - 3.3.90.30.00</b>	<b>0,00</b>	<b>1.000,00</b>	<b>1.000,00</b>	<b>1.033,10</b>	<b>1.066,99</b>	<b>4.100,09</b>
	6001 - MSC - 1.880.0000 Recursos dos Consórcios - Programa	0,00	1.000,00	1.000,00	1.033,10	1.066,99	4.100,09

Documento Assinado Digitalmente por: JOAO LUCAS DA SILVA CAVALCANTE  
 Acesso em: https://eicce.pb.gov.br/ppp/validador.aspx?codigo\_documento=13a72b5b-c22-4274-994f-bb982332e09





## DEMONSTRATIVO DE COMPATIBILIDADE PPA E LOA

		PPA 2022 - 2025 - Valores em R\$					
		Valor global	2022	2023	2024	2025	Total
	<b>1407 - 3.3.90.35.00</b>	<b>0,00</b>	<b>1.000,00</b>	<b>1.000,00</b>	<b>1.033,10</b>	<b>1.066,99</b>	<b>4.100,09</b>
	6001 - MSC - 1.880.0000 Recursos dos Consórcios - Programa	0,00	1.000,00	1.000,00	1.033,10	1.066,99	4.100,09
	<b>1408 - 3.3.90.36.00</b>	<b>0,00</b>	<b>1.000,00</b>	<b>1.000,00</b>	<b>1.033,10</b>	<b>1.066,99</b>	<b>4.100,09</b>
	6001 - MSC - 1.880.0000 Recursos dos Consórcios - Programa	0,00	1.000,00	1.000,00	1.033,10	1.066,99	4.100,09
	<b>1409 - 3.3.90.39.00</b>	<b>0,00</b>	<b>1.000,00</b>	<b>1.000,00</b>	<b>1.033,10</b>	<b>1.066,99</b>	<b>4.100,09</b>
	6001 - MSC - 1.880.0000 Recursos dos Consórcios - Programa	0,00	1.000,00	1.000,00	1.033,10	1.066,99	4.100,09
Ação:	2.2053 - RECUPERAÇÃO DE ÁREA DEGRADADA - PRAD	0,00	4.000,00	4.000,00	4.132,40	4.267,96	16.400,36
	<b>1410 - 3.3.90.30.00</b>	<b>0,00</b>	<b>1.000,00</b>	<b>1.000,00</b>	<b>1.033,10</b>	<b>1.066,99</b>	<b>4.100,09</b>
	6001 - MSC - 1.880.0000 Recursos dos Consórcios - Programa	0,00	1.000,00	1.000,00	1.033,10	1.066,99	4.100,09
	<b>1411 - 3.3.90.35.00</b>	<b>0,00</b>	<b>1.000,00</b>	<b>1.000,00</b>	<b>1.033,10</b>	<b>1.066,99</b>	<b>4.100,09</b>
	6001 - MSC - 1.880.0000 Recursos dos Consórcios - Programa	0,00	1.000,00	1.000,00	1.033,10	1.066,99	4.100,09
	<b>1412 - 3.3.90.36.00</b>	<b>0,00</b>	<b>1.000,00</b>	<b>1.000,00</b>	<b>1.033,10</b>	<b>1.066,99</b>	<b>4.100,09</b>
	6001 - MSC - 1.880.0000 Recursos dos Consórcios - Programa	0,00	1.000,00	1.000,00	1.033,10	1.066,99	4.100,09
	<b>1413 - 3.3.90.39.00</b>	<b>0,00</b>	<b>1.000,00</b>	<b>1.000,00</b>	<b>1.033,10</b>	<b>1.066,99</b>	<b>4.100,09</b>
	6001 - MSC - 1.880.0000 Recursos dos Consórcios - Programa	0,00	1.000,00	1.000,00	1.033,10	1.066,99	4.100,09
Ação:	2.2054 - TRIAGEM DE RESÍDUOS	0,00	4.000,00	4.000,00	4.132,40	4.267,96	16.400,36
	<b>1414 - 3.3.90.30.00</b>	<b>0,00</b>	<b>1.000,00</b>	<b>1.000,00</b>	<b>1.033,10</b>	<b>1.066,99</b>	<b>4.100,09</b>
	6001 - MSC - 1.880.0000 Recursos dos Consórcios - Programa	0,00	1.000,00	1.000,00	1.033,10	1.066,99	4.100,09
	<b>1415 - 3.3.90.35.00</b>	<b>0,00</b>	<b>1.000,00</b>	<b>1.000,00</b>	<b>1.033,10</b>	<b>1.066,99</b>	<b>4.100,09</b>
	6001 - MSC - 1.880.0000 Recursos dos Consórcios - Programa	0,00	1.000,00	1.000,00	1.033,10	1.066,99	4.100,09
	<b>1416 - 3.3.90.36.00</b>	<b>0,00</b>	<b>1.000,00</b>	<b>1.000,00</b>	<b>1.033,10</b>	<b>1.066,99</b>	<b>4.100,09</b>
	6001 - MSC - 1.880.0000 Recursos dos Consórcios - Programa	0,00	1.000,00	1.000,00	1.033,10	1.066,99	4.100,09
	<b>1417 - 3.3.90.39.00</b>	<b>0,00</b>	<b>1.000,00</b>	<b>1.000,00</b>	<b>1.033,10</b>	<b>1.066,99</b>	<b>4.100,09</b>
	6001 - MSC - 1.880.0000 Recursos dos Consórcios - Programa	0,00	1.000,00	1.000,00	1.033,10	1.066,99	4.100,09
Ação:	2.2083 - IMPLANTAÇÃO E MANUTENÇÃO DA AGÊNCIA AMBIENTAL	0,00	4.000,00	4.000,00	4.132,40	4.267,96	16.400,36
	<b>1418 - 3.1.90.96.00</b>	<b>0,00</b>	<b>1.000,00</b>	<b>1.000,00</b>	<b>1.033,10</b>	<b>1.066,99</b>	<b>4.100,09</b>
	6001 - MSC - 1.880.0000 Recursos dos Consórcios - Programa	0,00	1.000,00	1.000,00	1.033,10	1.066,99	4.100,09
	<b>1419 - 3.3.90.30.00</b>	<b>0,00</b>	<b>1.000,00</b>	<b>1.000,00</b>	<b>1.033,10</b>	<b>1.066,99</b>	<b>4.100,09</b>
	6001 - MSC - 1.880.0000 Recursos dos Consórcios - Programa	0,00	1.000,00	1.000,00	1.033,10	1.066,99	4.100,09
	<b>1420 - 3.3.90.35.00</b>	<b>0,00</b>	<b>1.000,00</b>	<b>1.000,00</b>	<b>1.033,10</b>	<b>1.066,99</b>	<b>4.100,09</b>
	6001 - MSC - 1.880.0000 Recursos dos Consórcios - Programa	0,00	1.000,00	1.000,00	1.033,10	1.066,99	4.100,09
	<b>1421 - 3.3.90.48.00</b>	<b>0,00</b>	<b>1.000,00</b>	<b>1.000,00</b>	<b>1.033,10</b>	<b>1.066,99</b>	<b>4.100,09</b>
	6001 - MSC - 1.880.0000 Recursos dos Consórcios - Programa	0,00	1.000,00	1.000,00	1.033,10	1.066,99	4.100,09
Programa:	1802 - MOBILIDADE E INFRAESTRUTURA URBANA E RURAL	0,00	4.000,00	4.000,00	4.132,40	4.267,96	16.400,36
Ação:	1.1055 - CONSTRUÇÃO E RECUPERAÇÃO DE ESTRADAS VICINAIS	0,00	4.000,00	4.000,00	4.132,40	4.267,96	16.400,36
	<b>1422 - 3.3.90.30.00</b>	<b>0,00</b>	<b>1.000,00</b>	<b>1.000,00</b>	<b>1.033,10</b>	<b>1.066,99</b>	<b>4.100,09</b>
	6001 - MSC - 1.880.0000 Recursos dos Consórcios - Programa	0,00	1.000,00	1.000,00	1.033,10	1.066,99	4.100,09
	<b>1423 - 3.3.90.35.00</b>	<b>0,00</b>	<b>1.000,00</b>	<b>1.000,00</b>	<b>1.033,10</b>	<b>1.066,99</b>	<b>4.100,09</b>
	6001 - MSC - 1.880.0000 Recursos dos Consórcios - Programa	0,00	1.000,00	1.000,00	1.033,10	1.066,99	4.100,09

Documento Assinado Digitalmente por: JOAO LUCAS DA SILVA CAVALCANTE  
 Acesso em: https://eic.gov.br/ppp/validador.do?codigo\_documento=13a72b8b-c22-42b4-994f-bb6982332e09





**DEMONSTRATIVO DE COMPATIBILIDADE PPA E LOA**

**PPA 2022 - 2025 - Valores em R\$**

	<b>Valor global</b>	<b>2022</b>	<b>2023</b>	<b>2024</b>	<b>2025</b>	<b>Total</b>
<b>1424 - 3.3.90.36.00</b>	<b>0,00</b>	<b>1.000,00</b>	<b>1.000,00</b>	<b>1.033,10</b>	<b>1.066,99</b>	<b>4.100,09</b>
6001 - MSC - 1.880.0000 Recursos dos Consórcios - Programa	0,00	1.000,00	1.000,00	1.033,10	1.066,99	4.100,09
<b>1425 - 3.3.90.39.00</b>	<b>0,00</b>	<b>1.000,00</b>	<b>1.000,00</b>	<b>1.033,10</b>	<b>1.066,99</b>	<b>4.100,09</b>
6001 - MSC - 1.880.0000 Recursos dos Consórcios - Programa	0,00	1.000,00	1.000,00	1.033,10	1.066,99	4.100,09
<b>Unidade Orçamentária: 15001 - GABINETE DO SECRETÁRIO</b>	<b>0,00</b>	<b>137.000,00</b>	<b>117.000,00</b>	<b>120.872,70</b>	<b>124.837,35</b>	<b>499.710,05</b>
Função: 4 - Administração	0,00	16.000,00	13.000,00	13.430,30	13.870,81	56.301,11
Subfunção: 122 - Administração Geral	0,00	16.000,00	13.000,00	13.430,30	13.870,81	56.301,11
Programa: 409 - GESTÃO DAS ATIVIDADES DA SECRETARIA MUNICIPAL DE EDUCAÇÃO, CULTURA, ESPO	0,00	16.000,00	13.000,00	13.430,30	13.870,81	56.301,11
Ação: 2.193 - DISTRIBUIÇÃO DE INTERNET GRATUITA	0,00	16.000,00	13.000,00	13.430,30	13.870,81	56.301,11
<b>957 - 3.3.90.30.00</b>	<b>0,00</b>	<b>5.000,00</b>	<b>4.000,00</b>	<b>4.132,40</b>	<b>4.267,94</b>	<b>17.400,34</b>
1000 - MSC - 1.501.0000 Recursos Próprios	0,00	5.000,00	4.000,00	4.132,40	4.267,94	17.400,34
<b>958 - 3.3.90.36.00</b>	<b>0,00</b>	<b>5.000,00</b>	<b>4.000,00</b>	<b>4.132,40</b>	<b>4.267,94</b>	<b>17.400,34</b>
1000 - MSC - 1.501.0000 Recursos Próprios	0,00	5.000,00	4.000,00	4.132,40	4.267,94	17.400,34
<b>959 - 3.3.90.39.00</b>	<b>0,00</b>	<b>5.000,00</b>	<b>4.000,00</b>	<b>4.132,40</b>	<b>4.267,94</b>	<b>17.400,34</b>
1000 - MSC - 1.501.0000 Recursos Próprios	0,00	5.000,00	4.000,00	4.132,40	4.267,94	17.400,34
<b>960 - 3.3.90.47.00</b>	<b>0,00</b>	<b>1.000,00</b>	<b>1.000,00</b>	<b>1.033,10</b>	<b>1.066,99</b>	<b>4.100,09</b>
1000 - MSC - 1.501.0000 Recursos Próprios	0,00	1.000,00	1.000,00	1.033,10	1.066,99	4.100,09
Função: 13 - Cultura	0,00	121.000,00	104.000,00	107.442,40	110.966,54	443.408,94
Subfunção: 122 - Administração Geral	0,00	121.000,00	104.000,00	107.442,40	110.966,54	443.408,94
Programa: 409 - GESTÃO DAS ATIVIDADES DA SECRETARIA MUNICIPAL DE EDUCAÇÃO, CULTURA, ESPO	0,00	121.000,00	104.000,00	107.442,40	110.966,54	443.408,94
Ação: 2.140 - MANUTENÇÃO DA SECRETARIA DE CULTURA, ESPORTE E JUVENTUDE	0,00	121.000,00	104.000,00	107.442,40	110.966,54	443.408,94
<b>940 - 3.1.90.04.00</b>	<b>0,00</b>	<b>15.000,00</b>	<b>10.000,00</b>	<b>10.331,00</b>	<b>10.669,86</b>	<b>46.000,86</b>
1000 - MSC - 1.501.0000 Recursos Próprios	0,00	15.000,00	10.000,00	10.331,00	10.669,86	46.000,86
<b>941 - 3.1.90.11.00</b>	<b>0,00</b>	<b>20.000,00</b>	<b>15.000,00</b>	<b>15.496,50</b>	<b>16.004,79</b>	<b>66.501,29</b>
1000 - MSC - 1.501.0000 Recursos Próprios	0,00	20.000,00	15.000,00	15.496,50	16.004,79	66.501,29
<b>942 - 3.1.90.13.00</b>	<b>0,00</b>	<b>10.000,00</b>	<b>8.000,00</b>	<b>8.264,80</b>	<b>8.535,89</b>	<b>34.800,69</b>
1000 - MSC - 1.501.0000 Recursos Próprios	0,00	10.000,00	8.000,00	8.264,80	8.535,89	34.800,69
<b>943 - 3.1.90.94.00</b>	<b>0,00</b>	<b>1.000,00</b>	<b>1.000,00</b>	<b>1.033,10</b>	<b>1.066,99</b>	<b>4.100,09</b>
1000 - MSC - 1.501.0000 Recursos Próprios	0,00	1.000,00	1.000,00	1.033,10	1.066,99	4.100,09
<b>944 - 3.1.90.96.00</b>	<b>0,00</b>	<b>1.000,00</b>	<b>1.000,00</b>	<b>1.033,10</b>	<b>1.066,99</b>	<b>4.100,09</b>
1000 - MSC - 1.501.0000 Recursos Próprios	0,00	1.000,00	1.000,00	1.033,10	1.066,99	4.100,09
<b>945 - 3.1.91.13.00</b>	<b>0,00</b>	<b>10.000,00</b>	<b>8.000,00</b>	<b>8.264,80</b>	<b>8.535,89</b>	<b>34.800,69</b>
1000 - MSC - 1.501.0000 Recursos Próprios	0,00	10.000,00	8.000,00	8.264,80	8.535,89	34.800,69
<b>946 - 3.3.90.08.00</b>	<b>0,00</b>	<b>1.000,00</b>	<b>1.000,00</b>	<b>1.033,10</b>	<b>1.066,99</b>	<b>4.100,09</b>
1000 - MSC - 1.501.0000 Recursos Próprios	0,00	1.000,00	1.000,00	1.033,10	1.066,99	4.100,09
<b>947 - 3.3.90.14.00</b>	<b>0,00</b>	<b>15.000,00</b>	<b>17.000,00</b>	<b>17.562,70</b>	<b>18.138,76</b>	<b>70.700,46</b>
1000 - MSC - 1.501.0000 Recursos Próprios	0,00	15.000,00	17.000,00	17.562,70	18.138,76	70.700,46
<b>948 - 3.3.90.30.00</b>	<b>0,00</b>	<b>1.000,00</b>	<b>1.000,00</b>	<b>1.033,10</b>	<b>1.066,99</b>	<b>4.100,09</b>
1000 - MSC - 1.501.0000 Recursos Próprios	0,00	1.000,00	1.000,00	1.033,10	1.066,99	4.100,09

Documento Assinado Digitalmente por: JOAO LUCAS DA SILVA CAVALCANTE  
 Acesso em: https://eice://eice.gov.br/pp/validacao/assinatura/13a72b5b-c222-494f-bb982332e09



**DEMONSTRATIVO DE COMPATIBILIDADE PPA E LOA**

		PPA 2022 - 2025 - Valores em R\$					
		Valor global	2022	2023	2024	2025	Total
<b>950 - 3.3.90.36.00</b>		<b>0,00</b>	<b>25.000,00</b>	<b>20.000,00</b>	<b>20.662,00</b>	<b>21.339,71</b>	<b>87.001,71</b>
1000 - MSC - 1.501.0000 Recursos Próprios		0,00	25.000,00	20.000,00	20.662,00	21.339,71	87.001,71
<b>951 - 3.3.90.39.00</b>		<b>0,00</b>	<b>20.000,00</b>	<b>20.000,00</b>	<b>20.662,00</b>	<b>21.339,71</b>	<b>82.001,71</b>
1000 - MSC - 1.501.0000 Recursos Próprios		0,00	20.000,00	20.000,00	20.662,00	21.339,71	82.001,71
<b>954 - 3.3.90.47.00</b>		<b>0,00</b>	<b>2.000,00</b>	<b>2.000,00</b>	<b>2.066,20</b>	<b>2.133,97</b>	<b>8.200,17</b>
1000 - MSC - 1.501.0000 Recursos Próprios		0,00	2.000,00	2.000,00	2.066,20	2.133,97	8.200,17
<b>Unidade Orçamentária: 15002 - DIRETORIA DE CULTURA</b>		<b>0,00</b>	<b>161.000,00</b>	<b>256.000,00</b>	<b>264.473,60</b>	<b>273.148,34</b>	<b>954.621,94</b>
Função: 13 - Cultura		0,00	161.000,00	256.000,00	264.473,60	273.148,34	954.621,94
Subfunção: 122 - Administração Geral		0,00	16.000,00	13.000,00	13.430,30	13.870,81	56.301,11
Programa: 409 - GESTÃO DAS ATIVIDADES DA SECRETARIA MUNICIPAL DE EDUCAÇÃO, CULTURA, ESPO		0,00	16.000,00	13.000,00	13.430,30	13.870,81	56.301,11
Ação: 2.139 - TREINAMENTO E QUALIFICAÇÃO DE AGENTES PÚBLICOS		0,00	16.000,00	13.000,00	13.430,30	13.870,81	56.301,11
<b>978 - 3.3.90.35.00</b>		<b>0,00</b>	<b>5.000,00</b>	<b>4.000,00</b>	<b>4.132,40</b>	<b>4.267,94</b>	<b>17.400,34</b>
1000 - MSC - 1.501.0000 Recursos Próprios		0,00	5.000,00	4.000,00	4.132,40	4.267,94	17.400,34
<b>979 - 3.3.90.36.00</b>		<b>0,00</b>	<b>5.000,00</b>	<b>4.000,00</b>	<b>4.132,40</b>	<b>4.267,94</b>	<b>17.400,34</b>
1000 - MSC - 1.501.0000 Recursos Próprios		0,00	5.000,00	4.000,00	4.132,40	4.267,94	17.400,34
<b>981 - 3.3.90.39.00</b>		<b>0,00</b>	<b>5.000,00</b>	<b>4.000,00</b>	<b>4.132,40</b>	<b>4.267,94</b>	<b>17.400,34</b>
1000 - MSC - 1.501.0000 Recursos Próprios		0,00	5.000,00	4.000,00	4.132,40	4.267,94	17.400,34
<b>983 - 3.3.90.47.00</b>		<b>0,00</b>	<b>1.000,00</b>	<b>1.000,00</b>	<b>1.033,10</b>	<b>1.066,99</b>	<b>4.100,09</b>
1000 - MSC - 1.501.0000 Recursos Próprios		0,00	1.000,00	1.000,00	1.033,10	1.066,99	4.100,09
Subfunção: 392 - Difusão Cultural		0,00	145.000,00	243.000,00	251.043,30	259.277,53	898.320,83
Programa: 409 - GESTÃO DAS ATIVIDADES DA SECRETARIA MUNICIPAL DE EDUCAÇÃO, CULTURA, ESPO		0,00	145.000,00	243.000,00	251.043,30	259.277,53	898.320,83
Ação: 1.141 - IMPLANTAÇÃO E ESTRUTURAÇÃO DE BIBLIOTECAS, ESCOLAS DE MÚSICA E MUSEU		0,00	5.000,00	4.000,00	4.132,40	4.267,94	17.400,34
<b>963 - 4.4.90.52.00</b>		<b>0,00</b>	<b>5.000,00</b>	<b>4.000,00</b>	<b>4.132,40</b>	<b>4.267,94</b>	<b>17.400,34</b>
1000 - MSC - 1.501.0000 Recursos Próprios		0,00	5.000,00	4.000,00	4.132,40	4.267,94	17.400,34
Ação: 2.142 - MANUTENÇÃO DA BIBLIOTECA MUNICIPAL		0,00	10.000,00	9.000,00	9.297,90	9.602,88	37.900,78
<b>970 - 3.3.90.30.00</b>		<b>0,00</b>	<b>3.000,00</b>	<b>3.000,00</b>	<b>3.099,30</b>	<b>3.200,96</b>	<b>12.300,26</b>
1000 - MSC - 1.501.0000 Recursos Próprios		0,00	3.000,00	3.000,00	3.099,30	3.200,96	12.300,26
<b>971 - 3.3.90.36.00</b>		<b>0,00</b>	<b>3.000,00</b>	<b>3.000,00</b>	<b>3.099,30</b>	<b>3.200,96</b>	<b>12.300,26</b>
1000 - MSC - 1.501.0000 Recursos Próprios		0,00	3.000,00	3.000,00	3.099,30	3.200,96	12.300,26
<b>972 - 3.3.90.39.00</b>		<b>0,00</b>	<b>3.000,00</b>	<b>2.000,00</b>	<b>2.066,20</b>	<b>2.133,97</b>	<b>9.200,17</b>
1000 - MSC - 1.501.0000 Recursos Próprios		0,00	3.000,00	2.000,00	2.066,20	2.133,97	9.200,17
<b>973 - 3.3.90.47.00</b>		<b>0,00</b>	<b>1.000,00</b>	<b>1.000,00</b>	<b>1.033,10</b>	<b>1.066,99</b>	<b>4.100,09</b>
1000 - MSC - 1.501.0000 Recursos Próprios		0,00	1.000,00	1.000,00	1.033,10	1.066,99	4.100,09
Ação: 2.143 - APOIO E REALIZAÇÃO DE EVENTOS FESTIVOS E CULTURAIS		0,00	130.000,00	230.000,00	237.613,00	245.406,71	843.019,71
<b>986 - 3.3.90.30.00</b>		<b>0,00</b>	<b>20.000,00</b>	<b>35.000,00</b>	<b>36.158,50</b>	<b>37.344,50</b>	<b>128.503,00</b>
1000 - MSC - 1.501.0000 Recursos Próprios		0,00	20.000,00	35.000,00	36.158,50	37.344,50	128.503,00
<b>988 - 3.3.90.36.00</b>		<b>0,00</b>	<b>5.000,00</b>	<b>100.000,00</b>	<b>103.310,00</b>	<b>106.698,57</b>	<b>379.007,71</b>
1000 - MSC - 1.501.0000 Recursos Próprios		0,00	5.000,00	100.000,00	103.310,00	106.698,57	379.007,71
<b>990 - 3.3.90.39.00</b>		<b>0,00</b>	<b>100.000,00</b>	<b>90.000,00</b>	<b>92.979,00</b>	<b>96.028,71</b>	<b>379.007,71</b>

Documentos Assinados Digitalmente por: JOAO LUCAS DA SILVA CAVALCANTE  
 Acesso em: https://portalvalidador.br/validador/validacao?codigo\_documento=13a72b5b-c22-42b4-994f-bb6982332e09





**DEMONSTRATIVO DE COMPATIBILIDADE PPA E LOA**

**PPA 2022 - 2025 - Valores em R\$**

	Valor global	2022	2023	2024	2025	Total
1000 - MSC - 1.501.0000 Recursos Próprios	0,00	100.000,00	90.000,00	92.979,00	96.028,71	379.007,71
<b>992 - 3.3.90.47.00</b>	<b>0,00</b>	<b>5.000,00</b>	<b>5.000,00</b>	<b>5.165,50</b>	<b>5.334,93</b>	<b>20.500,43</b>
1000 - MSC - 1.501.0000 Recursos Próprios	0,00	5.000,00	5.000,00	5.165,50	5.334,93	20.500,43
<b>Unidade Orçamentária: 15003 - DIRETORIAS DE ESPORTES, LAZER, JUVENTUDE E TURISMO</b>	<b>0,00</b>	<b>1.277.600,00</b>	<b>759.000,00</b>	<b>784.122,90</b>	<b>809.842,14</b>	<b>3.630.565,04</b>
Função: 13 - Cultura	0,00	16.000,00	13.000,00	13.430,30	13.870,81	56.301,11
Subfunção: 392 - Difusão Cultural	0,00	16.000,00	13.000,00	13.430,30	13.870,81	56.301,11
Programa: 409 - GESTÃO DAS ATIVIDADES DA SECRETARIA MUNICIPAL DE EDUCAÇÃO, CULTURA, ESPO	0,00	16.000,00	13.000,00	13.430,30	13.870,81	56.301,11
Ação: 2.194 - FORMAÇÃO E MANUTENÇÃO DE GRUPOS DE ARTES CÊNICAS	0,00	16.000,00	13.000,00	13.430,30	13.870,81	56.301,11
<b>1019 - 3.3.90.30.00</b>	<b>0,00</b>	<b>5.000,00</b>	<b>4.000,00</b>	<b>4.132,40</b>	<b>4.267,94</b>	<b>17.400,34</b>
1000 - MSC - 1.501.0000 Recursos Próprios	0,00	5.000,00	4.000,00	4.132,40	4.267,94	17.400,34
<b>1020 - 3.3.90.36.00</b>	<b>0,00</b>	<b>5.000,00</b>	<b>4.000,00</b>	<b>4.132,40</b>	<b>4.267,94</b>	<b>17.400,34</b>
1000 - MSC - 1.501.0000 Recursos Próprios	0,00	5.000,00	4.000,00	4.132,40	4.267,94	17.400,34
<b>1021 - 3.3.90.39.00</b>	<b>0,00</b>	<b>5.000,00</b>	<b>4.000,00</b>	<b>4.132,40</b>	<b>4.267,94</b>	<b>17.400,34</b>
1000 - MSC - 1.501.0000 Recursos Próprios	0,00	5.000,00	4.000,00	4.132,40	4.267,94	17.400,34
<b>1022 - 3.3.90.47.00</b>	<b>0,00</b>	<b>1.000,00</b>	<b>1.000,00</b>	<b>1.033,10</b>	<b>1.066,99</b>	<b>4.100,09</b>
1000 - MSC - 1.501.0000 Recursos Próprios	0,00	1.000,00	1.000,00	1.033,10	1.066,99	4.100,09
Função: 23 - Comércio e Serviços	0,00	1.144.600,00	667.000,00	689.077,70	711.679,45	3.212.357,15
Subfunção: 695 - Turismo	0,00	1.144.600,00	667.000,00	689.077,70	711.679,45	3.212.357,15
Programa: 1503 - TURISMO E LAZER	0,00	1.144.600,00	667.000,00	689.077,70	711.679,45	3.212.357,15
Ação: 2.932 - PROMOÇÃO E MANUTENÇÃO DAS ATIVIDADES TURISTICAS	0,00	1.144.600,00	667.000,00	689.077,70	711.679,45	3.212.357,15
<b>1012 - 3.3.90.30.00</b>	<b>0,00</b>	<b>330.000,00</b>	<b>254.000,00</b>	<b>262.407,40</b>	<b>271.014,36</b>	<b>1.117.421,76</b>
1000 - MSC - 1.501.0000 Recursos Próprios	0,00	5.000,00	4.000,00	4.132,40	4.267,94	17.400,34
5000 - MSC - 1.700.0000 Recursos de Convênios do Governo Federal	0,00	325.000,00	250.000,00	258.275,00	266.746,42	1.100.021,42
<b>1014 - 3.3.90.36.00</b>	<b>0,00</b>	<b>305.000,00</b>	<b>154.000,00</b>	<b>159.097,40</b>	<b>164.315,79</b>	<b>782.413,19</b>
1000 - MSC - 1.501.0000 Recursos Próprios	0,00	5.000,00	4.000,00	4.132,40	4.267,94	17.400,34
5000 - MSC - 1.700.0000 Recursos de Convênios do Governo Federal	0,00	300.000,00	150.000,00	154.965,00	160.047,85	765.012,85
<b>1015 - 3.3.90.39.00</b>	<b>0,00</b>	<b>508.600,00</b>	<b>258.000,00</b>	<b>266.539,80</b>	<b>275.282,31</b>	<b>1.308.422,11</b>
1000 - MSC - 1.501.0000 Recursos Próprios	0,00	10.000,00	8.000,00	8.264,80	8.535,89	34.800,69
5000 - MSC - 1.700.0000 Recursos de Convênios do Governo Federal	0,00	498.600,00	250.000,00	258.275,00	266.746,42	1.273.621,42
<b>1017 - 3.3.90.47.00</b>	<b>0,00</b>	<b>1.000,00</b>	<b>1.000,00</b>	<b>1.033,10</b>	<b>1.066,99</b>	<b>4.100,09</b>
1000 - MSC - 1.501.0000 Recursos Próprios	0,00	1.000,00	1.000,00	1.033,10	1.066,99	4.100,09
Função: 27 - Desporto e Lazer	0,00	117.000,00	79.000,00	81.614,90	84.291,88	361.906,78
Subfunção: 812 - Desporto Comunitário	0,00	117.000,00	79.000,00	81.614,90	84.291,88	361.906,78
Programa: 409 - GESTÃO DAS ATIVIDADES DA SECRETARIA MUNICIPAL DE EDUCAÇÃO, CULTURA, ESPO	0,00	117.000,00	79.000,00	81.614,90	84.291,88	361.906,78
Ação: 2.144 - APOIO AO DESPORTO AMADOR	0,00	85.000,00	51.000,00	52.688,10	54.416,27	243.104,37
<b>993 - 3.3.90.30.00</b>	<b>0,00</b>	<b>25.000,00</b>	<b>20.000,00</b>	<b>20.662,00</b>	<b>21.339,71</b>	<b>77.001,71</b>
1000 - MSC - 1.501.0000 Recursos Próprios	0,00	25.000,00	20.000,00	20.662,00	21.339,71	77.001,71
<b>994 - 3.3.90.32.00</b>	<b>0,00</b>	<b>5.000,00</b>	<b>5.000,00</b>	<b>5.165,50</b>	<b>5.334,93</b>	<b>20.900,43</b>
1000 - MSC - 1.501.0000 Recursos Próprios	0,00	5.000,00	5.000,00	5.165,50	5.334,93	20.900,43

Acesso em: https://eice.gov.br/ppp/validador.shtm?codigo\_documento=72572b8b-c22-42b4-994f-bb6982332e09  
 Documento Assinado Digitalmente por: JOAO LUCAS DA SILVA CAVALCANTE





## DEMONSTRATIVO DE COMPATIBILIDADE PPA E LOA

		PPA 2022 - 2025 - Valores em R\$					
		Valor global	2022	2023	2024	2025	Total
	<b>995 - 3.3.90.33.00</b>	<b>0,00</b>	<b>5.000,00</b>	<b>5.000,00</b>	<b>5.165,50</b>	<b>5.334,93</b>	<b>20.500,43</b>
	1000 - MSC - 1.501.0000 Recursos Próprios	0,00	5.000,00	5.000,00	5.165,50	5.334,93	20.500,43
	<b>996 - 3.3.90.36.00</b>	<b>0,00</b>	<b>20.000,00</b>	<b>15.000,00</b>	<b>15.496,50</b>	<b>16.004,79</b>	<b>66.501,29</b>
	1000 - MSC - 1.501.0000 Recursos Próprios	0,00	20.000,00	15.000,00	15.496,50	16.004,79	66.501,29
	<b>997 - 3.3.90.39.00</b>	<b>0,00</b>	<b>25.000,00</b>	<b>2.000,00</b>	<b>2.066,20</b>	<b>2.133,97</b>	<b>31.200,17</b>
	1000 - MSC - 1.501.0000 Recursos Próprios	0,00	25.000,00	2.000,00	2.066,20	2.133,97	31.200,17
	<b>998 - 3.3.90.47.00</b>	<b>0,00</b>	<b>5.000,00</b>	<b>4.000,00</b>	<b>4.132,40</b>	<b>4.267,94</b>	<b>17.400,34</b>
	1000 - MSC - 1.501.0000 Recursos Próprios	0,00	5.000,00	4.000,00	4.132,40	4.267,94	17.400,34
Ação:	2.922 - IMPLANTAÇÃO E MANUTENÇÃO DE ESCOLINHA DE PRÁTICA DE ESPORTES	0,00	32.000,00	28.000,00	28.926,80	29.875,61	118.802,41
	<b>999 - 3.1.90.04.00</b>	<b>0,00</b>	<b>2.000,00</b>	<b>2.000,00</b>	<b>2.066,20</b>	<b>2.133,97</b>	<b>8.200,17</b>
	1000 - MSC - 1.501.0000 Recursos Próprios	0,00	2.000,00	2.000,00	2.066,20	2.133,97	8.200,17
	<b>1000 - 3.1.90.11.00</b>	<b>0,00</b>	<b>10.000,00</b>	<b>9.000,00</b>	<b>9.297,90</b>	<b>9.602,87</b>	<b>37.900,77</b>
	1000 - MSC - 1.501.0000 Recursos Próprios	0,00	10.000,00	9.000,00	9.297,90	9.602,87	37.900,77
	<b>1001 - 3.1.90.13.00</b>	<b>0,00</b>	<b>1.000,00</b>	<b>1.000,00</b>	<b>1.033,10</b>	<b>1.066,99</b>	<b>4.100,09</b>
	1000 - MSC - 1.501.0000 Recursos Próprios	0,00	1.000,00	1.000,00	1.033,10	1.066,99	4.100,09
	<b>1002 - 3.1.90.94.00</b>	<b>0,00</b>	<b>1.000,00</b>	<b>1.000,00</b>	<b>1.033,10</b>	<b>1.066,99</b>	<b>4.100,09</b>
	1000 - MSC - 1.501.0000 Recursos Próprios	0,00	1.000,00	1.000,00	1.033,10	1.066,99	4.100,09
	<b>1003 - 3.1.90.96.00</b>	<b>0,00</b>	<b>1.000,00</b>	<b>1.000,00</b>	<b>1.033,10</b>	<b>1.066,99</b>	<b>4.100,09</b>
	1000 - MSC - 1.501.0000 Recursos Próprios	0,00	1.000,00	1.000,00	1.033,10	1.066,99	4.100,09
	<b>1004 - 3.1.91.13.00</b>	<b>0,00</b>	<b>1.000,00</b>	<b>1.000,00</b>	<b>1.033,10</b>	<b>1.066,99</b>	<b>4.100,09</b>
	1000 - MSC - 1.501.0000 Recursos Próprios	0,00	1.000,00	1.000,00	1.033,10	1.066,99	4.100,09
	<b>1006 - 3.3.90.30.00</b>	<b>0,00</b>	<b>5.000,00</b>	<b>4.000,00</b>	<b>4.132,40</b>	<b>4.267,94</b>	<b>17.400,34</b>
	1000 - MSC - 1.501.0000 Recursos Próprios	0,00	5.000,00	4.000,00	4.132,40	4.267,94	17.400,34
	<b>1007 - 3.3.90.36.00</b>	<b>0,00</b>	<b>5.000,00</b>	<b>4.000,00</b>	<b>4.132,40</b>	<b>4.267,94</b>	<b>17.400,34</b>
	1000 - MSC - 1.501.0000 Recursos Próprios	0,00	5.000,00	4.000,00	4.132,40	4.267,94	17.400,34
	<b>1008 - 3.3.90.39.00</b>	<b>0,00</b>	<b>5.000,00</b>	<b>4.000,00</b>	<b>4.132,40</b>	<b>4.267,94</b>	<b>17.400,34</b>
	1000 - MSC - 1.501.0000 Recursos Próprios	0,00	5.000,00	4.000,00	4.132,40	4.267,94	17.400,34
	<b>1010 - 3.3.90.47.00</b>	<b>0,00</b>	<b>1.000,00</b>	<b>1.000,00</b>	<b>1.033,10</b>	<b>1.066,99</b>	<b>4.100,09</b>
	1000 - MSC - 1.501.0000 Recursos Próprios	0,00	1.000,00	1.000,00	1.033,10	1.066,99	4.100,09
<b>Unidade Orçamentária:</b>	<b>16001 - AUTARQUIA MUNICIPAL DE SEGURANÇA, TRANSPORTE E TR</b>	<b>0,00</b>	<b>384.300,00</b>	<b>331.000,00</b>	<b>341.956,10</b>	<b>353.172,33</b>	<b>1.410.428,43</b>
Função:	4 - Administração	0,00	235.000,00	204.000,00	210.752,40	217.665,11	867.417,51
Subfunção:	122 - Administração Geral	0,00	235.000,00	204.000,00	210.752,40	217.665,11	867.417,51
Programa:	418 - GESTÃO ADMINISTRATIVA DA AUTARQUIA DE TRÂNSITO	0,00	235.000,00	204.000,00	210.752,40	217.665,11	867.417,51
Ação:	1.180 - AQUISIÇÃO DE VEÍCULOS E EQUIPAMENTOS DIVERSOS PARA A AMSTTBC	0,00	20.000,00	18.000,00	18.595,80	19.205,74	75.801,54
	<b>1635 - 4.4.90.52.00</b>	<b>0,00</b>	<b>20.000,00</b>	<b>18.000,00</b>	<b>18.595,80</b>	<b>19.205,74</b>	<b>75.801,54</b>
	1000 - MSC - 1.501.0000 Recursos Próprios	0,00	10.000,00	9.000,00	9.297,90	9.602,87	37.900,77
	5000 - MSC - 1.700.0000 Recursos de Convênios do Governo Federal	0,00	10.000,00	9.000,00	9.297,90	9.602,87	37.900,77
Ação:	1.181 - CONSTRUÇÃO, REFORMA E/OU AQUISIÇÃO DE IMÓVEIS PARA A AMSTTBC	0,00	20.000,00	18.000,00	18.595,80	19.205,74	75.801,54
	<b>1636 - 4.4.90.51.00</b>	<b>0,00</b>	<b>15.000,00</b>	<b>13.000,00</b>	<b>13.430,30</b>	<b>13.870,81</b>	<b>55.301,11</b>



Documento Assinado Digitalmente por: JOAO LUCAS DA SILVA CAVALCANTE  
 Acesso em: 13/06/2023 10:00:00  
 URL: https://eic.cep.br/validador/validacao.do?codigo\_documento=13a72b8b-c222-494f-bb6982332e09





### DEMONSTRATIVO DE COMPATIBILIDADE PPA E LOA

PPA 2022 - 2025 - Valores em R\$

	Valor global	2022	2023	2024	2025	Total
<b>1654 - 3.3.90.33.00</b>	<b>0,00</b>	<b>5.000,00</b>	<b>5.000,00</b>	<b>5.165,50</b>	<b>5.334,93</b>	<b>20.500,43</b>
1000 - MSC - 1.501.0000 Recursos Próprios	0,00	5.000,00	5.000,00	5.165,50	5.334,93	20.500,43
<b>1655 - 3.3.90.47.00</b>	<b>0,00</b>	<b>2.000,00</b>	<b>2.000,00</b>	<b>2.066,20</b>	<b>2.133,98</b>	<b>8.200,18</b>
1000 - MSC - 1.501.0000 Recursos Próprios	0,00	1.000,00	1.000,00	1.033,10	1.066,99	4.100,09
5000 - MSC - 1.700.0000 Recursos de Convênios do Governo Federal	0,00	1.000,00	1.000,00	1.033,10	1.066,99	4.100,09
Ação: 2.955 - REALIZAÇÃO DE CONCURSO PÚBLICO PARA GUARDA MUNICIPAL E AGENTES DE	0,00	10.000,00	10.000,00	10.331,00	10.669,86	41.000,86
<b>1656 - 3.3.90.39.00</b>	<b>0,00</b>	<b>10.000,00</b>	<b>10.000,00</b>	<b>10.331,00</b>	<b>10.669,86</b>	<b>41.000,86</b>
1000 - MSC - 1.501.0000 Recursos Próprios	0,00	10.000,00	10.000,00	10.331,00	10.669,86	41.000,86
Função: 8 - Assistência Social	0,00	1.000,00	1.000,00	1.033,10	1.066,99	4.100,09
Subfunção: 122 - Administração Geral	0,00	1.000,00	1.000,00	1.033,10	1.066,99	4.100,09
Programa: 418 - GESTÃO ADMINISTRATIVA DA AUTARQUIA DE TRÂNSITO	0,00	1.000,00	1.000,00	1.033,10	1.066,99	4.100,09
Ação: 2.954 - MANUTENÇÃO DAS ATIVIDADES DA AMSTTBC	0,00	1.000,00	1.000,00	1.033,10	1.066,99	4.100,09
<b>1641 - 3.1.90.16.00</b>	<b>0,00</b>	<b>1.000,00</b>	<b>1.000,00</b>	<b>1.033,10</b>	<b>1.066,99</b>	<b>4.100,09</b>
1000 - MSC - 1.501.0000 Recursos Próprios	0,00	1.000,00	1.000,00	1.033,10	1.066,99	4.100,09
Função: 14 - Direitos da Cidadania	0,00	81.000,00	66.000,00	68.184,60	70.421,08	285.605,68
Subfunção: 131 - Comunicação Social	0,00	81.000,00	66.000,00	68.184,60	70.421,08	285.605,68
Programa: 1400 - EDUCAÇÃO PERMANENTE PARA O TRÂNSITO	0,00	81.000,00	66.000,00	68.184,60	70.421,08	285.605,68
Ação: 1.182 - AQUISIÇÃO DE EQUIPAMENTOS DE ÁUDIO E VÍDEO E OUTROS DESTINADOS AO	0,00	10.000,00	10.000,00	10.331,00	10.669,86	41.000,86
<b>1660 - 4.4.90.52.00</b>	<b>0,00</b>	<b>10.000,00</b>	<b>10.000,00</b>	<b>10.331,00</b>	<b>10.669,86</b>	<b>41.000,86</b>
1000 - MSC - 1.501.0000 Recursos Próprios	0,00	5.000,00	5.000,00	5.165,50	5.334,93	20.500,43
5000 - MSC - 1.700.0000 Recursos de Convênios do Governo Federal	0,00	5.000,00	5.000,00	5.165,50	5.334,93	20.500,43
Ação: 2.956 - PROMOÇÃO DE CAMPANHAS EDUCATIVAS NO TRÂNSITO	0,00	71.000,00	56.000,00	57.853,60	59.751,22	244.604,82
<b>1657 - 3.3.90.30.00</b>	<b>0,00</b>	<b>25.000,00</b>	<b>20.000,00</b>	<b>20.662,00</b>	<b>21.339,72</b>	<b>87.001,72</b>
1000 - MSC - 1.501.0000 Recursos Próprios	0,00	5.000,00	5.000,00	5.165,50	5.334,93	20.500,43
5000 - MSC - 1.700.0000 Recursos de Convênios do Governo Federal	0,00	20.000,00	15.000,00	15.496,50	16.004,79	66.501,29
<b>1658 - 3.3.90.36.00</b>	<b>0,00</b>	<b>21.000,00</b>	<b>16.000,00</b>	<b>16.529,60</b>	<b>17.071,78</b>	<b>70.601,38</b>
1000 - MSC - 1.501.0000 Recursos Próprios	0,00	1.000,00	1.000,00	1.033,10	1.066,99	4.100,09
5000 - MSC - 1.700.0000 Recursos de Convênios do Governo Federal	0,00	20.000,00	15.000,00	15.496,50	16.004,79	66.501,29
<b>1659 - 3.3.90.39.00</b>	<b>0,00</b>	<b>25.000,00</b>	<b>20.000,00</b>	<b>20.662,00</b>	<b>21.339,72</b>	<b>87.001,72</b>
1000 - MSC - 1.501.0000 Recursos Próprios	0,00	5.000,00	5.000,00	5.165,50	5.334,93	20.500,43
5000 - MSC - 1.700.0000 Recursos de Convênios do Governo Federal	0,00	20.000,00	15.000,00	15.496,50	16.004,79	66.501,29
Função: 26 - Transporte	0,00	67.300,00	60.000,00	61.986,00	64.019,15	253.305,15
Subfunção: 782 - Transporte Rodoviário	0,00	67.300,00	60.000,00	61.986,00	64.019,15	253.305,15
Programa: 418 - GESTÃO ADMINISTRATIVA DA AUTARQUIA DE TRÂNSITO	0,00	12.300,00	11.000,00	11.364,10	11.736,84	46.400,94
Ação: 2.958 - MANUTENÇÃO DA SINALIZAÇÃO DO SISTEMA MUNICIPAL DE TRÂNSITO	0,00	12.300,00	11.000,00	11.364,10	11.736,84	46.400,94
<b>1664 - 3.3.90.30.00</b>	<b>0,00</b>	<b>12.300,00</b>	<b>11.000,00</b>	<b>11.364,10</b>	<b>11.736,84</b>	<b>46.400,94</b>
1000 - MSC - 1.501.0000 Recursos Próprios	0,00	7.300,00	6.000,00	6.198,60	6.401,91	25.300,51
5000 - MSC - 1.700.0000 Recursos de Convênios do Governo Federal	0,00	5.000,00	5.000,00	5.165,50	5.334,93	20.500,43

Documento Assinado Digitalmente por: JOAO LUCAS DA SILVA CAVALCANTE  
 Acesso em: https://eic.ce.gov.br/ep/validador;seam=Código do documento: f3a72b5b-c22-42b4-994f-bb6982332e09







## DEMONSTRATIVO DE COMPATIBILIDADE PPA E LOA

**PPA 2022 - 2025 - Valores em R\$**

	Valor global	2022	2023	2024	2025	Total
Programa: 2600 - GERENCIAMENTO DO SISTEMA DE TRANSPORTE E TRÂNSITO	0,00	55.000,00	49.000,00	50.621,90	52.282,31	206.904,21
Ação: 1.183 - AQUISIÇÃO DE SEMÁFOROS, PLACAS E DEMAIS EQUIPAMENTOS DE SINALIZAÇÃO	0,00	15.000,00	14.000,00	14.463,40	14.937,80	58.401,20
<b>1661 - 4.4.90.52.00</b>	<b>0,00</b>	<b>15.000,00</b>	<b>14.000,00</b>	<b>14.463,40</b>	<b>14.937,80</b>	<b>58.401,20</b>
1000 - MSC - 1.501.0000 Recursos Próprios	0,00	5.000,00	5.000,00	5.165,50	5.334,93	20.500,43
5000 - MSC - 1.700.0000 Recursos de Convênios do Governo Federal	0,00	10.000,00	9.000,00	9.297,90	9.602,87	37.900,77
Ação: 2.957 - DESPESAS COM AÇÕES REGULATÓRIAS DO TRANSPORTE COLETIVO, TAXI E MOTO	0,00	6.000,00	6.000,00	6.198,60	6.401,91	24.600,51
<b>1662 - 3.3.90.30.00</b>	<b>0,00</b>	<b>2.000,00</b>	<b>2.000,00</b>	<b>2.066,20</b>	<b>2.133,97</b>	<b>8.200,17</b>
1000 - MSC - 1.501.0000 Recursos Próprios	0,00	2.000,00	2.000,00	2.066,20	2.133,97	8.200,17
<b>1663 - 3.3.90.39.00</b>	<b>0,00</b>	<b>2.000,00</b>	<b>2.000,00</b>	<b>2.066,20</b>	<b>2.133,97</b>	<b>8.200,17</b>
1000 - MSC - 1.501.0000 Recursos Próprios	0,00	2.000,00	2.000,00	2.066,20	2.133,97	8.200,17
<b>1667 - 3.3.90.36.00</b>	<b>0,00</b>	<b>2.000,00</b>	<b>2.000,00</b>	<b>2.066,20</b>	<b>2.133,97</b>	<b>8.200,17</b>
1000 - MSC - 1.501.0000 Recursos Próprios	0,00	2.000,00	2.000,00	2.066,20	2.133,97	8.200,17
Ação: 2.958 - MANUTENÇÃO DA SINALIZAÇÃO DO SISTEMA MUNICIPAL DE TRÂNSITO	0,00	34.000,00	29.000,00	29.959,90	30.942,60	123.902,50
<b>1665 - 3.3.90.36.00</b>	<b>0,00</b>	<b>21.000,00</b>	<b>16.000,00</b>	<b>16.529,60</b>	<b>17.071,78</b>	<b>70.601,38</b>
1000 - MSC - 1.501.0000 Recursos Próprios	0,00	1.000,00	1.000,00	1.033,10	1.066,99	4.100,09
5000 - MSC - 1.700.0000 Recursos de Convênios do Governo Federal	0,00	20.000,00	15.000,00	15.496,50	16.004,79	66.501,29
<b>1666 - 3.3.90.39.00</b>	<b>0,00</b>	<b>6.000,00</b>	<b>6.000,00</b>	<b>6.198,60</b>	<b>6.401,92</b>	<b>24.600,52</b>
1000 - MSC - 1.501.0000 Recursos Próprios	0,00	1.000,00	1.000,00	1.033,10	1.066,99	4.100,09
5000 - MSC - 1.700.0000 Recursos de Convênios do Governo Federal	0,00	5.000,00	5.000,00	5.165,50	5.334,93	20.500,43
<b>1668 - 3.3.90.30.00</b>	<b>0,00</b>	<b>7.000,00</b>	<b>7.000,00</b>	<b>7.231,70</b>	<b>7.468,90</b>	<b>28.700,60</b>
1000 - MSC - 1.501.0000 Recursos Próprios	0,00	2.000,00	2.000,00	2.066,20	2.133,97	8.200,17
5000 - MSC - 1.700.0000 Recursos de Convênios do Governo Federal	0,00	5.000,00	5.000,00	5.165,50	5.334,93	20.500,43
<b>Unidade Gestora: 2 - Fundo Municipal de Assistência Social de Bom Conselho</b>	<b>0,00</b>	<b>3.533.700,88</b>	<b>4.240.000,00</b>	<b>4.380.344,00</b>	<b>4.524.019,87</b>	<b>16.678.064,75</b>
<b>Unidade Orçamentária: 14002 - FUNDO MUNICIPAL DE ASSISTÊNCIA SOCIAL</b>	<b>0,00</b>	<b>3.533.700,88</b>	<b>4.240.000,00</b>	<b>4.380.344,00</b>	<b>4.524.019,87</b>	<b>16.678.064,75</b>
Função: 8 - Assistência Social	0,00	3.408.600,00	4.162.000,00	4.299.762,20	4.440.794,97	16.311.157,17
Subfunção: 122 - Administração Geral	0,00	684.000,00	1.023.000,00	1.056.861,30	1.091.526,43	3.855.387,73
Programa: 801 - GESTÃO DA ASSISTÊNCIA SOCIAL	0,00	608.000,00	959.000,00	990.742,90	1.023.239,33	3.580.982,23
Ação: 2.123 - MANUTENÇÃO DA SECRETARIA DE AÇÃO SOCIAL E CIDADANIA	0,00	458.000,00	811.000,00	837.844,10	865.325,41	2.972.169,51
<b>503 - 3.1.90.04.00</b>	<b>0,00</b>	<b>57.000,00</b>	<b>62.000,00</b>	<b>64.052,20</b>	<b>66.153,11</b>	<b>249.205,31</b>
1000 - MSC - 1.501.0000 Recursos Próprios	0,00	57.000,00	62.000,00	64.052,20	66.153,11	249.205,31
<b>504 - 3.1.90.11.00</b>	<b>0,00</b>	<b>200.000,00</b>	<b>425.000,00</b>	<b>439.067,50</b>	<b>453.468,91</b>	<b>1.517.536,41</b>
1000 - MSC - 1.501.0000 Recursos Próprios	0,00	200.000,00	425.000,00	439.067,50	453.468,91	1.517.536,41
<b>505 - 3.1.90.13.00</b>	<b>0,00</b>	<b>66.000,00</b>	<b>200.000,00</b>	<b>206.620,00</b>	<b>213.397,14</b>	<b>686.017,14</b>
1000 - MSC - 1.501.0000 Recursos Próprios	0,00	66.000,00	200.000,00	206.620,00	213.397,14	686.017,14
<b>506 - 3.1.90.94.00</b>	<b>0,00</b>	<b>5.000,00</b>	<b>5.000,00</b>	<b>5.165,50</b>	<b>5.334,93</b>	<b>20.500,43</b>
1000 - MSC - 1.501.0000 Recursos Próprios	0,00	5.000,00	5.000,00	5.165,50	5.334,93	20.500,43
<b>507 - 3.1.90.96.00</b>	<b>0,00</b>	<b>1.000,00</b>	<b>1.000,00</b>	<b>1.033,10</b>	<b>1.066,99</b>	<b>4.100,09</b>
1000 - MSC - 1.501.0000 Recursos Próprios	0,00	1.000,00	1.000,00	1.033,10	1.066,99	4.100,09
<b>508 - 3.1.91.13.00</b>	<b>0,00</b>	<b>50.000,00</b>	<b>38.000,00</b>	<b>39.257,80</b>	<b>40.545,46</b>	<b>167.865,26</b>

Documento Assinado Digitalmente por: JOAO LUCAS DA SILVA CAVALCANTE  
 Acesso em: https://eice:cepp/validador/validador.do?docId=137258-c22-420-994f-bb982332e09





**DEMONSTRATIVO DE COMPATIBILIDADE PPA E LOA**

**PPA 2022 - 2025 - Valores em R\$**

	<b>Valor global</b>	<b>2022</b>	<b>2023</b>	<b>2024</b>	<b>2025</b>	<b>Total</b>
1000 - MSC - 1.501.0000 Recursos Próprios	0,00	50.000,00	35.000,00	36.158,50	37.344,50	158.503,00
1006 - MSC/STN - 1.704.0000 Recursos da Cessão Onerosa do Bônus do Pré-Sal	0,00	0,00	3.000,00	3.099,30	3.200,96	9.300,26
<b>509 - 3.3.90.08.00</b>	<b>0,00</b>	<b>5.000,00</b>	<b>4.000,00</b>	<b>4.132,40</b>	<b>4.267,94</b>	<b>17.400,34</b>
1000 - MSC - 1.501.0000 Recursos Próprios	0,00	5.000,00	4.000,00	4.132,40	4.267,94	17.400,34
<b>510 - 3.3.90.14.00</b>	<b>0,00</b>	<b>1.000,00</b>	<b>1.000,00</b>	<b>1.033,10</b>	<b>1.066,99</b>	<b>4.100,09</b>
1000 - MSC - 1.501.0000 Recursos Próprios	0,00	1.000,00	1.000,00	1.033,10	1.066,99	4.100,09
<b>511 - 3.3.90.30.00</b>	<b>0,00</b>	<b>10.000,00</b>	<b>8.000,00</b>	<b>8.264,80</b>	<b>8.535,89</b>	<b>34.800,69</b>
1000 - MSC - 1.501.0000 Recursos Próprios	0,00	10.000,00	8.000,00	8.264,80	8.535,89	34.800,69
<b>512 - 3.3.90.33.00</b>	<b>0,00</b>	<b>10.000,00</b>	<b>8.000,00</b>	<b>8.264,80</b>	<b>8.535,89</b>	<b>34.800,69</b>
1000 - MSC - 1.501.0000 Recursos Próprios	0,00	10.000,00	8.000,00	8.264,80	8.535,89	34.800,69
<b>513 - 3.3.90.35.00</b>	<b>0,00</b>	<b>22.000,00</b>	<b>15.000,00</b>	<b>15.496,50</b>	<b>16.004,79</b>	<b>68.501,29</b>
1000 - MSC - 1.501.0000 Recursos Próprios	0,00	22.000,00	15.000,00	15.496,50	16.004,79	68.501,29
<b>514 - 3.3.90.36.00</b>	<b>0,00</b>	<b>6.000,00</b>	<b>10.000,00</b>	<b>10.331,00</b>	<b>10.669,86</b>	<b>37.000,86</b>
1000 - MSC - 1.501.0000 Recursos Próprios	0,00	6.000,00	10.000,00	10.331,00	10.669,86	37.000,86
<b>515 - 3.3.90.37.00</b>	<b>0,00</b>	<b>2.000,00</b>	<b>2.000,00</b>	<b>2.066,20</b>	<b>2.133,97</b>	<b>8.200,17</b>
1000 - MSC - 1.501.0000 Recursos Próprios	0,00	2.000,00	2.000,00	2.066,20	2.133,97	8.200,17
<b>516 - 3.3.90.39.00</b>	<b>0,00</b>	<b>17.000,00</b>	<b>27.000,00</b>	<b>27.893,70</b>	<b>28.808,61</b>	<b>100.702,31</b>
1000 - MSC - 1.501.0000 Recursos Próprios	0,00	17.000,00	27.000,00	27.893,70	28.808,61	100.702,31
<b>517 - 3.3.90.47.00</b>	<b>0,00</b>	<b>5.000,00</b>	<b>4.000,00</b>	<b>4.132,40</b>	<b>4.267,94</b>	<b>17.400,34</b>
1000 - MSC - 1.501.0000 Recursos Próprios	0,00	5.000,00	4.000,00	4.132,40	4.267,94	17.400,34
<b>1620 - 3.3.90.40.00</b>	<b>0,00</b>	<b>1.000,00</b>	<b>1.000,00</b>	<b>1.033,10</b>	<b>1.066,99</b>	<b>4.100,09</b>
1000 - MSC - 1.501.0000 Recursos Próprios	0,00	1.000,00	1.000,00	1.033,10	1.066,99	4.100,09
<b>Ação: 2.402 - MANUTENÇÃO DAS ATIVIDADES DO FUNDO MUNICIPAL DE ASSISTÊNCIA SOCIAL</b>	<b>0,00</b>	<b>120.000,00</b>	<b>120.000,00</b>	<b>123.972,00</b>	<b>128.038,30</b>	<b>492.010,30</b>
<b>518 - 3.1.90.04.00</b>	<b>0,00</b>	<b>6.000,00</b>	<b>5.000,00</b>	<b>5.165,50</b>	<b>5.334,93</b>	<b>21.500,43</b>
1000 - MSC - 1.501.0000 Recursos Próprios	0,00	6.000,00	5.000,00	5.165,50	5.334,93	21.500,43
<b>519 - 3.1.90.11.00</b>	<b>0,00</b>	<b>15.000,00</b>	<b>17.000,00</b>	<b>17.562,70</b>	<b>18.138,76</b>	<b>67.701,46</b>
1000 - MSC - 1.501.0000 Recursos Próprios	0,00	15.000,00	17.000,00	17.562,70	18.138,76	67.701,46
<b>520 - 3.1.90.13.00</b>	<b>0,00</b>	<b>5.000,00</b>	<b>5.000,00</b>	<b>5.165,50</b>	<b>5.334,93</b>	<b>20.500,43</b>
1000 - MSC - 1.501.0000 Recursos Próprios	0,00	5.000,00	5.000,00	5.165,50	5.334,93	20.500,43
<b>521 - 3.1.90.94.00</b>	<b>0,00</b>	<b>2.000,00</b>	<b>2.000,00</b>	<b>2.066,20</b>	<b>2.133,97</b>	<b>8.200,17</b>
1000 - MSC - 1.501.0000 Recursos Próprios	0,00	2.000,00	2.000,00	2.066,20	2.133,97	8.200,17
<b>522 - 3.1.90.96.00</b>	<b>0,00</b>	<b>1.000,00</b>	<b>1.000,00</b>	<b>1.033,10</b>	<b>1.066,99</b>	<b>4.100,09</b>
1000 - MSC - 1.501.0000 Recursos Próprios	0,00	1.000,00	1.000,00	1.033,10	1.066,99	4.100,09
<b>523 - 3.1.91.13.00</b>	<b>0,00</b>	<b>10.000,00</b>	<b>8.000,00</b>	<b>8.264,80</b>	<b>8.535,89</b>	<b>34.800,69</b>
1000 - MSC - 1.501.0000 Recursos Próprios	0,00	10.000,00	8.000,00	8.264,80	8.535,89	34.800,69
<b>524 - 3.3.90.08.00</b>	<b>0,00</b>	<b>1.000,00</b>	<b>1.000,00</b>	<b>1.033,10</b>	<b>1.066,99</b>	<b>4.100,09</b>
1000 - MSC - 1.501.0000 Recursos Próprios	0,00	1.000,00	1.000,00	1.033,10	1.066,99	4.100,09
<b>525 - 3.3.90.14.00</b>	<b>0,00</b>	<b>10.000,00</b>	<b>9.000,00</b>	<b>9.297,90</b>	<b>9.602,87</b>	<b>36.902,87</b>
1000 - MSC - 1.501.0000 Recursos Próprios	0,00	10.000,00	9.000,00	9.297,90	9.602,87	36.902,87

Documento Assinado Digitalmente por: JOAO LUCAS CASILVA CAVALCANTE  
 https://eic.cep.br/pp/validador.do?codigo\_documento=1001-994f-bb982332e09





## DEMONSTRATIVO DE COMPATIBILIDADE PPA E LOA

**PPA 2022 - 2025 - Valores em R\$**

		Valor global	2022	2023	2024	2025	Total
	<b>526 - 3.3.90.30.00</b>	<b>0,00</b>	<b>4.000,00</b>	<b>4.000,00</b>	<b>4.132,40</b>	<b>4.267,94</b>	<b>16.400,34</b>
	1000 - MSC - 1.501.0000 Recursos Próprios	0,00	4.000,00	4.000,00	4.132,40	4.267,94	16.400,34
	<b>527 - 3.3.90.35.00</b>	<b>0,00</b>	<b>26.000,00</b>	<b>25.000,00</b>	<b>25.827,50</b>	<b>26.674,64</b>	<b>103.502,14</b>
	1000 - MSC - 1.501.0000 Recursos Próprios	0,00	26.000,00	25.000,00	25.827,50	26.674,64	103.502,14
	<b>528 - 3.3.90.36.00</b>	<b>0,00</b>	<b>15.000,00</b>	<b>10.000,00</b>	<b>10.331,00</b>	<b>10.669,86</b>	<b>46.000,86</b>
	1000 - MSC - 1.501.0000 Recursos Próprios	0,00	15.000,00	10.000,00	10.331,00	10.669,86	46.000,86
	<b>529 - 3.3.90.39.00</b>	<b>0,00</b>	<b>22.000,00</b>	<b>30.000,00</b>	<b>30.993,00</b>	<b>32.009,57</b>	<b>115.002,57</b>
	1000 - MSC - 1.501.0000 Recursos Próprios	0,00	22.000,00	30.000,00	30.993,00	32.009,57	115.002,57
	<b>530 - 3.3.90.47.00</b>	<b>0,00</b>	<b>2.000,00</b>	<b>2.000,00</b>	<b>2.066,20</b>	<b>2.133,97</b>	<b>8.200,17</b>
	1000 - MSC - 1.501.0000 Recursos Próprios	0,00	2.000,00	2.000,00	2.066,20	2.133,97	8.200,17
	<b>1621 - 3.3.90.40.00</b>	<b>0,00</b>	<b>1.000,00</b>	<b>1.000,00</b>	<b>1.033,10</b>	<b>1.066,99</b>	<b>4.100,09</b>
	1000 - MSC - 1.501.0000 Recursos Próprios	0,00	1.000,00	1.000,00	1.033,10	1.066,99	4.100,09
Ação:	<b>2.438 - REALIZAÇÃO E/OU PARTICIPAÇÃO DE CONFERÊNCIAS DE ASSISTÊNCIA SOCIAL</b>	<b>0,00</b>	<b>30.000,00</b>	<b>28.000,00</b>	<b>28.926,80</b>	<b>29.875,62</b>	<b>116.802,42</b>
	<b>833 - 3.3.90.14.00</b>	<b>0,00</b>	<b>6.000,00</b>	<b>4.000,00</b>	<b>4.132,40</b>	<b>4.267,94</b>	<b>18.400,34</b>
	1000 - MSC - 1.501.0000 Recursos Próprios	0,00	3.000,00	2.000,00	2.066,20	2.133,97	9.200,17
	4000 - MSC - 1.660.0000 Recursos Transferidos pelo FNAS	0,00	3.000,00	2.000,00	2.066,20	2.133,97	9.200,17
	<b>835 - 3.3.90.30.00</b>	<b>0,00</b>	<b>6.000,00</b>	<b>6.000,00</b>	<b>6.198,60</b>	<b>6.401,92</b>	<b>24.600,52</b>
	1000 - MSC - 1.501.0000 Recursos Próprios	0,00	3.000,00	3.000,00	3.099,30	3.200,96	12.300,26
	4000 - MSC - 1.660.0000 Recursos Transferidos pelo FNAS	0,00	3.000,00	3.000,00	3.099,30	3.200,96	12.300,26
	<b>837 - 3.3.90.33.00</b>	<b>0,00</b>	<b>6.000,00</b>	<b>6.000,00</b>	<b>6.198,60</b>	<b>6.401,92</b>	<b>24.600,52</b>
	1000 - MSC - 1.501.0000 Recursos Próprios	0,00	3.000,00	3.000,00	3.099,30	3.200,96	12.300,26
	4000 - MSC - 1.660.0000 Recursos Transferidos pelo FNAS	0,00	3.000,00	3.000,00	3.099,30	3.200,96	12.300,26
	<b>839 - 3.3.90.36.00</b>	<b>0,00</b>	<b>6.000,00</b>	<b>6.000,00</b>	<b>6.198,60</b>	<b>6.401,92</b>	<b>24.600,52</b>
	1000 - MSC - 1.501.0000 Recursos Próprios	0,00	3.000,00	3.000,00	3.099,30	3.200,96	12.300,26
	4000 - MSC - 1.660.0000 Recursos Transferidos pelo FNAS	0,00	3.000,00	3.000,00	3.099,30	3.200,96	12.300,26
	<b>841 - 3.3.90.39.00</b>	<b>0,00</b>	<b>6.000,00</b>	<b>6.000,00</b>	<b>6.198,60</b>	<b>6.401,92</b>	<b>24.600,52</b>
	1000 - MSC - 1.501.0000 Recursos Próprios	0,00	3.000,00	3.000,00	3.099,30	3.200,96	12.300,26
	4000 - MSC - 1.660.0000 Recursos Transferidos pelo FNAS	0,00	3.000,00	3.000,00	3.099,30	3.200,96	12.300,26
Programa:	<b>807 - INVESTIMENTOS NA ÁREA DE ASSISTÊNCIA SOCIAL</b>	<b>0,00</b>	<b>44.000,00</b>	<b>39.000,00</b>	<b>40.290,90</b>	<b>41.612,46</b>	<b>164.903,36</b>
Ação:	<b>1.401 - REEQUIPAMENTO DO FUNDO MUNICIPAL DE ASSISTÊNCIA SOCIAL</b>	<b>0,00</b>	<b>15.000,00</b>	<b>13.000,00</b>	<b>13.430,30</b>	<b>13.870,82</b>	<b>55.301,12</b>
	<b>490 - 4.4.90.52.00</b>	<b>0,00</b>	<b>15.000,00</b>	<b>13.000,00</b>	<b>13.430,30</b>	<b>13.870,82</b>	<b>55.301,12</b>
	1000 - MSC - 1.501.0000 Recursos Próprios	0,00	5.000,00	5.000,00	5.165,50	5.334,93	20.500,43
	4000 - MSC - 1.660.0000 Recursos Transferidos pelo FNAS	0,00	10.000,00	8.000,00	8.264,80	8.535,89	34.800,69
Ação:	<b>1.426 - AQUISIÇÃO, CONSTRUÇÃO, REFORMA E/OU AMPLIAÇÃO DE IMÓVEIS VINCULADOS A</b>	<b>0,00</b>	<b>29.000,00</b>	<b>26.000,00</b>	<b>26.860,60</b>	<b>27.741,64</b>	<b>109.602,24</b>
	<b>499 - 4.4.90.51.00</b>	<b>0,00</b>	<b>16.000,00</b>	<b>13.000,00</b>	<b>13.430,30</b>	<b>13.870,82</b>	<b>56.301,12</b>
	1000 - MSC - 1.501.0000 Recursos Próprios	0,00	5.000,00	4.000,00	4.132,40	4.267,94	16.400,34
	4000 - MSC - 1.660.0000 Recursos Transferidos pelo FNAS	0,00	11.000,00	9.000,00	9.297,90	9.602,88	40.000,90
	4001 - MSC - 1.665.0000 Transferência de Convênio Vinculados à Assistência Social	0,00	1.000,00	1.000,00	1.033,10	1.066,99	4.100,09
	<b>500 - 4.4.90.61.00</b>	<b>0,00</b>	<b>7.000,00</b>	<b>7.000,00</b>	<b>7.231,70</b>	<b>7.468,90</b>	<b>28.700,60</b>

Acesso em: 08/05/2024 às 10:00:00  
 Documento Assinado Digitalmente por: JOAO LUCAS DA SILVA CAVALCANTE  
 https://eic.ice.br/epp/validador.shtm?codigo\_documento=7a72b8b-c22-42d4-994f-bb6982332e09





## DEMONSTRATIVO DE COMPATIBILIDADE PPA E LOA

		PPA 2022 - 2025 - Valores em R\$					
		Valor global	2022	2023	2024	2025	Total
1000 - MSC - 1.501.0000 Recursos Próprios		0,00	5.000,00	5.000,00	5.165,50	5.334,93	20.500,43
4001 - MSC - 1.665.0000 Transferência de Convênio Vinculados à Assistência Social		0,00	2.000,00	2.000,00	2.066,20	2.133,97	8.200,17
<b>1634 - 4.4.90.52.00</b>		<b>0,00</b>	<b>6.000,00</b>	<b>6.000,00</b>	<b>6.198,60</b>	<b>6.401,92</b>	<b>24.600,52</b>
1000 - MSC - 1.501.0000 Recursos Próprios		0,00	5.000,00	5.000,00	5.165,50	5.334,93	20.500,43
4001 - MSC - 1.665.0000 Transferência de Convênio Vinculados à Assistência Social		0,00	1.000,00	1.000,00	1.033,10	1.066,99	4.100,09
Programa: 824 - MANUTENÇÃO DAS AÇÕES DE APOIO AO IDOSO		0,00	32.000,00	25.000,00	25.827,50	26.674,64	109.502,14
Ação: 2.430 - MANUTENÇÃO DAS AÇÕES DO CONSELHO MUNICIPAL DOS DIREITOS DOS IDOSOS		0,00	32.000,00	25.000,00	25.827,50	26.674,64	109.502,14
<b>743 - 3.3.90.14.00</b>		<b>0,00</b>	<b>2.500,00</b>	<b>2.000,00</b>	<b>2.066,20</b>	<b>2.133,97</b>	<b>8.700,17</b>
1000 - MSC - 1.501.0000 Recursos Próprios		0,00	2.500,00	2.000,00	2.066,20	2.133,97	8.700,17
<b>745 - 3.3.90.30.00</b>		<b>0,00</b>	<b>2.500,00</b>	<b>2.000,00</b>	<b>2.066,20</b>	<b>2.133,97</b>	<b>8.700,17</b>
1000 - MSC - 1.501.0000 Recursos Próprios		0,00	2.500,00	2.000,00	2.066,20	2.133,97	8.700,17
<b>746 - 3.3.90.33.00</b>		<b>0,00</b>	<b>2.000,00</b>	<b>2.000,00</b>	<b>2.066,20</b>	<b>2.133,97</b>	<b>8.200,17</b>
1000 - MSC - 1.501.0000 Recursos Próprios		0,00	2.000,00	2.000,00	2.066,20	2.133,97	8.200,17
<b>748 - 3.3.90.36.00</b>		<b>0,00</b>	<b>2.500,00</b>	<b>2.000,00</b>	<b>2.066,20</b>	<b>2.133,97</b>	<b>8.700,17</b>
1000 - MSC - 1.501.0000 Recursos Próprios		0,00	2.500,00	2.000,00	2.066,20	2.133,97	8.700,17
<b>749 - 3.3.90.39.00</b>		<b>0,00</b>	<b>20.000,00</b>	<b>15.000,00</b>	<b>15.496,50</b>	<b>16.004,79</b>	<b>66.501,29</b>
1000 - MSC - 1.501.0000 Recursos Próprios		0,00	20.000,00	15.000,00	15.496,50	16.004,79	66.501,29
<b>751 - 3.3.90.47.00</b>		<b>0,00</b>	<b>2.500,00</b>	<b>2.000,00</b>	<b>2.066,20</b>	<b>2.133,97</b>	<b>8.700,17</b>
1000 - MSC - 1.501.0000 Recursos Próprios		0,00	2.500,00	2.000,00	2.066,20	2.133,97	8.700,17
Subfunção: 123 - Administração Financeira		0,00	20.000,00	20.000,00	20.662,00	21.339,72	82.001,72
Programa: 808 - APOIO A ENTIDADES SEM FINS LUCRATIVOS		0,00	20.000,00	20.000,00	20.662,00	21.339,72	82.001,72
Ação: 2.419 - SUBVENÇÕES A ENTIDADES ASSISTENCIAIS SEM FINS LUCRATIVOS		0,00	20.000,00	20.000,00	20.662,00	21.339,72	82.001,72
<b>627 - 3.3.50.43.00</b>		<b>0,00</b>	<b>10.000,00</b>	<b>10.000,00</b>	<b>10.331,00</b>	<b>10.669,86</b>	<b>41.000,86</b>
1000 - MSC - 1.501.0000 Recursos Próprios		0,00	5.000,00	5.000,00	5.165,50	5.334,93	20.500,43
4000 - MSC - 1.660.0000 Recursos Transferidos pelo FNAS		0,00	5.000,00	5.000,00	5.165,50	5.334,93	20.500,43
<b>628 - 3.3.90.41.00</b>		<b>0,00</b>	<b>10.000,00</b>	<b>10.000,00</b>	<b>10.331,00</b>	<b>10.669,86</b>	<b>41.000,86</b>
1000 - MSC - 1.501.0000 Recursos Próprios		0,00	5.000,00	5.000,00	5.165,50	5.334,93	20.500,43
4000 - MSC - 1.660.0000 Recursos Transferidos pelo FNAS		0,00	5.000,00	5.000,00	5.165,50	5.334,93	20.500,43
Subfunção: 128 - Formação de Recursos Humanos		0,00	42.000,00	37.000,00	38.224,70	39.478,47	156.703,17
Programa: 801 - GESTÃO DA ASSISTÊNCIA SOCIAL		0,00	22.000,00	20.000,00	20.662,00	21.339,72	84.001,72
Ação: 2.433 - REALIZAÇÃO DE FORMAÇÃO CONTINUADA PARA OS TRABALHADORES DO SUAS		0,00	22.000,00	20.000,00	20.662,00	21.339,72	84.001,72
<b>806 - 3.3.90.30.00</b>		<b>0,00</b>	<b>2.000,00</b>	<b>2.000,00</b>	<b>2.066,20</b>	<b>2.133,98</b>	<b>8.200,18</b>
1000 - MSC - 1.501.0000 Recursos Próprios		0,00	1.000,00	1.000,00	1.033,10	1.066,99	4.100,09
4000 - MSC - 1.660.0000 Recursos Transferidos pelo FNAS		0,00	1.000,00	1.000,00	1.033,10	1.066,99	4.100,09
<b>807 - 3.3.90.36.00</b>		<b>0,00</b>	<b>8.000,00</b>	<b>8.000,00</b>	<b>8.264,80</b>	<b>8.535,88</b>	<b>32.800,68</b>
1000 - MSC - 1.501.0000 Recursos Próprios		0,00	4.000,00	4.000,00	4.132,40	4.267,94	16.400,34
4000 - MSC - 1.660.0000 Recursos Transferidos pelo FNAS		0,00	4.000,00	4.000,00	4.132,40	4.267,94	16.400,34
<b>808 - 3.3.90.39.00</b>		<b>0,00</b>	<b>10.000,00</b>	<b>8.000,00</b>	<b>8.264,80</b>	<b>8.535,88</b>	<b>32.800,68</b>
1000 - MSC - 1.501.0000 Recursos Próprios		0,00	5.000,00	4.000,00	4.132,40	4.267,94	16.400,34

Documento Assinado Digitalmente por: JOAO LUCAS DA SILVA CAVALCANTE  
 Acesso em: https://eic.gov.br/ep/validador/semCodigo do documento: f3a72b5b-c22-42d4-994f-bb6982332e09





## DEMONSTRATIVO DE COMPATIBILIDADE PPA E LOA

		PPA 2022 - 2025 - Valores em R\$					
		Valor global	2022	2023	2024	2025	Total
	4000 - MSC - 1.660.0000 Recursos Transferidos pelo FNAS	0,00	5.000,00	4.000,00	4.132,40	4.267,94	17.400,34
	<b>1622 - 3.3.90.40.00</b>	<b>0,00</b>	<b>2.000,00</b>	<b>2.000,00</b>	<b>2.066,20</b>	<b>2.133,98</b>	<b>8.200,18</b>
	1000 - MSC - 1.501.0000 Recursos Próprios	0,00	1.000,00	1.000,00	1.033,10	1.066,99	4.100,09
	4000 - MSC - 1.660.0000 Recursos Transferidos pelo FNAS	0,00	1.000,00	1.000,00	1.033,10	1.066,99	4.100,09
Programa:	805 - QUALIFICAÇÃO PROFISSIONAL E EMPREGABILIDADE/INCLUSÃO SOCIOPRODUTIVO	0,00	20.000,00	17.000,00	17.562,70	18.138,75	72.701,45
Ação:	2.908 - MANUTENÇÃO DAS AÇÕES DE INCENTIVO E ASSISTÊNCIA A PROFISSIONALIZAÇÃO	0,00	20.000,00	17.000,00	17.562,70	18.138,75	72.701,45
	<b>906 - 3.3.90.30.00</b>	<b>0,00</b>	<b>2.000,00</b>	<b>2.000,00</b>	<b>2.066,20</b>	<b>2.133,97</b>	<b>8.200,17</b>
	1000 - MSC - 1.501.0000 Recursos Próprios	0,00	2.000,00	2.000,00	2.066,20	2.133,97	8.200,17
	<b>907 - 3.3.90.35.00</b>	<b>0,00</b>	<b>2.000,00</b>	<b>2.000,00</b>	<b>2.066,20</b>	<b>2.133,97</b>	<b>8.200,17</b>
	1000 - MSC - 1.501.0000 Recursos Próprios	0,00	2.000,00	2.000,00	2.066,20	2.133,97	8.200,17
	<b>909 - 3.3.90.36.00</b>	<b>0,00</b>	<b>5.000,00</b>	<b>4.000,00</b>	<b>4.132,40</b>	<b>4.267,94</b>	<b>17.400,34</b>
	1000 - MSC - 1.501.0000 Recursos Próprios	0,00	5.000,00	4.000,00	4.132,40	4.267,94	17.400,34
	<b>910 - 3.3.90.39.00</b>	<b>0,00</b>	<b>5.000,00</b>	<b>4.000,00</b>	<b>4.132,40</b>	<b>4.267,94</b>	<b>17.400,34</b>
	1000 - MSC - 1.501.0000 Recursos Próprios	0,00	5.000,00	4.000,00	4.132,40	4.267,94	17.400,34
	<b>912 - 3.3.90.47.00</b>	<b>0,00</b>	<b>1.000,00</b>	<b>1.000,00</b>	<b>1.033,10</b>	<b>1.066,99</b>	<b>4.100,09</b>
	1000 - MSC - 1.501.0000 Recursos Próprios	0,00	1.000,00	1.000,00	1.033,10	1.066,99	4.100,09
	<b>913 - 3.3.90.48.00</b>	<b>0,00</b>	<b>5.000,00</b>	<b>4.000,00</b>	<b>4.132,40</b>	<b>4.267,94</b>	<b>17.400,34</b>
	1000 - MSC - 1.501.0000 Recursos Próprios	0,00	5.000,00	4.000,00	4.132,40	4.267,94	17.400,34
Subfunção:	241 - Assistência ao Idoso	0,00	128.000,00	218.000,00	225.215,80	232.602,95	803.818,75
Programa:	816 - BLOCO DA PROTEÇÃO SOCIAL ESPECIAL DE MÉDIA COMPLEXIDADE	0,00	128.000,00	130.000,00	134.303,00	138.708,19	531.011,19
Ação:	2.432 - SERVIÇO DE PROTEÇÃO E ATENDIMENTO ESPECIALIZADO A FAMÍLIA E INDIVÍDUO -	0,00	128.000,00	130.000,00	134.303,00	138.708,19	531.011,19
	<b>779 - 3.1.90.04.00</b>	<b>0,00</b>	<b>30.000,00</b>	<b>27.000,00</b>	<b>27.893,70</b>	<b>28.808,62</b>	<b>113.702,32</b>
	1000 - MSC - 1.501.0000 Recursos Próprios	0,00	15.000,00	12.000,00	12.397,20	12.803,83	52.201,03
	4000 - MSC - 1.660.0000 Recursos Transferidos pelo FNAS	0,00	15.000,00	15.000,00	15.496,50	16.004,79	61.501,29
	<b>781 - 3.1.90.11.00</b>	<b>0,00</b>	<b>15.000,00</b>	<b>16.000,00</b>	<b>16.529,60</b>	<b>17.071,77</b>	<b>64.601,37</b>
	1000 - MSC - 1.501.0000 Recursos Próprios	0,00	10.000,00	9.000,00	9.297,90	9.602,87	37.900,77
	4000 - MSC - 1.660.0000 Recursos Transferidos pelo FNAS	0,00	5.000,00	7.000,00	7.231,70	7.468,90	26.700,60
	<b>783 - 3.1.90.13.00</b>	<b>0,00</b>	<b>10.000,00</b>	<b>10.000,00</b>	<b>10.331,00</b>	<b>10.669,86</b>	<b>41.000,86</b>
	1000 - MSC - 1.501.0000 Recursos Próprios	0,00	5.000,00	5.000,00	5.165,50	5.334,93	20.500,43
	4000 - MSC - 1.660.0000 Recursos Transferidos pelo FNAS	0,00	5.000,00	5.000,00	5.165,50	5.334,93	20.500,43
	<b>784 - 3.1.90.94.00</b>	<b>0,00</b>	<b>1.000,00</b>	<b>1.000,00</b>	<b>1.033,10</b>	<b>1.066,99</b>	<b>4.100,09</b>
	1000 - MSC - 1.501.0000 Recursos Próprios	0,00	1.000,00	1.000,00	1.033,10	1.066,99	4.100,09
	<b>785 - 3.1.90.96.00</b>	<b>0,00</b>	<b>1.000,00</b>	<b>1.000,00</b>	<b>1.033,10</b>	<b>1.066,99</b>	<b>4.100,09</b>
	1000 - MSC - 1.501.0000 Recursos Próprios	0,00	1.000,00	1.000,00	1.033,10	1.066,99	4.100,09
	<b>786 - 3.1.91.13.00</b>	<b>0,00</b>	<b>10.000,00</b>	<b>10.000,00</b>	<b>10.331,00</b>	<b>10.669,86</b>	<b>41.000,86</b>
	1000 - MSC - 1.501.0000 Recursos Próprios	0,00	5.000,00	5.000,00	5.165,50	5.334,93	20.500,43
	4000 - MSC - 1.660.0000 Recursos Transferidos pelo FNAS	0,00	5.000,00	5.000,00	5.165,50	5.334,93	20.500,43
	<b>788 - 3.3.90.08.00</b>	<b>0,00</b>	<b>2.000,00</b>	<b>2.000,00</b>	<b>2.066,20</b>	<b>2.133,98</b>	<b>8.200,18</b>
	1000 - MSC - 1.501.0000 Recursos Próprios	0,00	1.000,00	1.000,00	1.033,10	1.066,99	4.100,09

Documento Assinado Digitalmente por: JOAO LUCAS DA SILVA CAVALCANTE  
 https://eicce.gov.br/eppl/validador/assinatura?codigo\_documento=13a72b5b-c222-49d4-994f-bb6982332e09





## DEMONSTRATIVO DE COMPATIBILIDADE PPA E LOA

**PPA 2022 - 2025 - Valores em R\$**

	Valor global	2022	2023	2024	2025	Total
4000 - MSC - 1.660.0000 Recursos Transferidos pelo FNAS	0,00	1.000,00	1.000,00	1.033,10	1.066,99	4.100,09
<b>796 - 3.3.90.14.00</b>	<b>0,00</b>	<b>10.000,00</b>	<b>10.000,00</b>	<b>10.331,00</b>	<b>10.669,86</b>	<b>41.000,86</b>
1000 - MSC - 1.501.0000 Recursos Próprios	0,00	5.000,00	5.000,00	5.165,50	5.334,93	20.500,43
4000 - MSC - 1.660.0000 Recursos Transferidos pelo FNAS	0,00	5.000,00	5.000,00	5.165,50	5.334,93	20.500,43
<b>797 - 3.3.90.30.00</b>	<b>0,00</b>	<b>11.000,00</b>	<b>10.000,00</b>	<b>10.331,00</b>	<b>10.669,86</b>	<b>42.000,86</b>
1000 - MSC - 1.501.0000 Recursos Próprios	0,00	10.000,00	7.000,00	7.231,70	7.468,90	31.700,60
4000 - MSC - 1.660.0000 Recursos Transferidos pelo FNAS	0,00	1.000,00	3.000,00	3.099,30	3.200,96	10.300,26
<b>799 - 3.3.90.33.00</b>	<b>0,00</b>	<b>4.000,00</b>	<b>4.000,00</b>	<b>4.132,40</b>	<b>4.267,94</b>	<b>16.400,34</b>
1000 - MSC - 1.501.0000 Recursos Próprios	0,00	2.000,00	2.000,00	2.066,20	2.133,97	8.200,17
4000 - MSC - 1.660.0000 Recursos Transferidos pelo FNAS	0,00	2.000,00	2.000,00	2.066,20	2.133,97	8.200,17
<b>800 - 3.3.90.36.00</b>	<b>0,00</b>	<b>20.000,00</b>	<b>22.000,00</b>	<b>22.728,20</b>	<b>23.473,69</b>	<b>88.201,89</b>
1000 - MSC - 1.501.0000 Recursos Próprios	0,00	10.000,00	8.000,00	8.264,80	8.535,89	34.800,69
4000 - MSC - 1.660.0000 Recursos Transferidos pelo FNAS	0,00	10.000,00	14.000,00	14.463,40	14.937,80	53.401,20
<b>802 - 3.3.90.39.00</b>	<b>0,00</b>	<b>11.000,00</b>	<b>14.000,00</b>	<b>14.463,40</b>	<b>14.937,80</b>	<b>54.401,20</b>
1000 - MSC - 1.501.0000 Recursos Próprios	0,00	9.000,00	8.000,00	8.264,80	8.535,89	33.800,69
4000 - MSC - 1.660.0000 Recursos Transferidos pelo FNAS	0,00	2.000,00	6.000,00	6.198,60	6.401,91	20.600,51
<b>804 - 3.3.90.47.00</b>	<b>0,00</b>	<b>2.000,00</b>	<b>2.000,00</b>	<b>2.066,20</b>	<b>2.133,98</b>	<b>8.200,18</b>
1000 - MSC - 1.501.0000 Recursos Próprios	0,00	1.000,00	1.000,00	1.033,10	1.066,99	4.100,09
4000 - MSC - 1.660.0000 Recursos Transferidos pelo FNAS	0,00	1.000,00	1.000,00	1.033,10	1.066,99	4.100,09
<b>1623 - 3.3.90.40.00</b>	<b>0,00</b>	<b>1.000,00</b>	<b>1.000,00</b>	<b>1.033,10</b>	<b>1.066,99</b>	<b>4.100,09</b>
4000 - MSC - 1.660.0000 Recursos Transferidos pelo FNAS	0,00	1.000,00	1.000,00	1.033,10	1.066,99	4.100,09
Programa: 824 - MANUTENÇÃO DAS AÇÕES DE APOIO AO IDOSO	0,00	0,00	88.000,00	90.912,80	93.894,76	272.807,56
Ação: 2.2084 - AQUISIÇÃO DE EQUIPAMENTOS PARA AÇÕES DE APOIO AOS IDOSOS	0,00	0,00	5.000,00	5.165,50	5.334,93	15.500,43
<b>1730 - 4.4.90.52.00</b>	<b>0,00</b>	<b>0,00</b>	<b>5.000,00</b>	<b>5.165,50</b>	<b>5.334,93</b>	<b>15.500,43</b>
1000 - MSC - 1.501.0000 Recursos Próprios	0,00	0,00	5.000,00	5.165,50	5.334,93	15.500,43
Ação: 2.2085 - IMPLANTAÇÃO E MANUTENÇÃO DE AÇÕES DE APOIO AOS IDOSOS	0,00	0,00	38.000,00	39.257,80	40.545,47	117.803,27
<b>1731 - 3.1.90.04.00</b>	<b>0,00</b>	<b>0,00</b>	<b>4.000,00</b>	<b>4.132,40</b>	<b>4.267,94</b>	<b>12.400,34</b>
1000 - MSC - 1.501.0000 Recursos Próprios	0,00	0,00	4.000,00	4.132,40	4.267,94	12.400,34
<b>1732 - 3.1.90.11.00</b>	<b>0,00</b>	<b>0,00</b>	<b>4.000,00</b>	<b>4.132,40</b>	<b>4.267,94</b>	<b>12.400,34</b>
1000 - MSC - 1.501.0000 Recursos Próprios	0,00	0,00	4.000,00	4.132,40	4.267,94	12.400,34
<b>1733 - 3.1.90.13.00</b>	<b>0,00</b>	<b>0,00</b>	<b>2.000,00</b>	<b>2.066,20</b>	<b>2.133,97</b>	<b>6.200,17</b>
1000 - MSC - 1.501.0000 Recursos Próprios	0,00	0,00	2.000,00	2.066,20	2.133,97	6.200,17
<b>1734 - 3.1.90.94.00</b>	<b>0,00</b>	<b>0,00</b>	<b>1.000,00</b>	<b>1.033,10</b>	<b>1.066,99</b>	<b>3.100,09</b>
1000 - MSC - 1.501.0000 Recursos Próprios	0,00	0,00	1.000,00	1.033,10	1.066,99	3.100,09
<b>1735 - 3.1.90.96.00</b>	<b>0,00</b>	<b>0,00</b>	<b>1.000,00</b>	<b>1.033,10</b>	<b>1.066,99</b>	<b>3.100,09</b>
1000 - MSC - 1.501.0000 Recursos Próprios	0,00	0,00	1.000,00	1.033,10	1.066,99	3.100,09
<b>1736 - 3.1.91.13.00</b>	<b>0,00</b>	<b>0,00</b>	<b>2.000,00</b>	<b>2.066,20</b>	<b>2.133,97</b>	<b>6.200,17</b>
1000 - MSC - 1.501.0000 Recursos Próprios	0,00	0,00	2.000,00	2.066,20	2.133,97	6.200,17
<b>1737 - 3.3.90.08.00</b>	<b>0,00</b>	<b>0,00</b>	<b>1.000,00</b>	<b>1.033,10</b>	<b>1.066,99</b>	<b>3.100,09</b>

Assinado Digitalmente por: JOAO LUCAS DA SILVA CAVALCANTE  
 Documento Assinado Digitalmente por: JOAO LUCAS DA SILVA CAVALCANTE  
 https://eice:cepp/validador.do?codigo\_documento=13a72b5b-c222-4220-b094-fb6982332e09





**DEMONSTRATIVO DE COMPATIBILIDADE PPA E LOA**

**PPA 2022 - 2025 - Valores em R\$**

	Valor global	2022	2023	2024	2025	Total
1000 - MSC - 1.501.0000 Recursos Próprios	0,00	0,00	1.000,00	1.033,10	1.066,99	3.100,09
<b>1738 - 3.3.90.14.00</b>	<b>0,00</b>	<b>0,00</b>	<b>5.000,00</b>	<b>5.165,50</b>	<b>5.334,93</b>	<b>15.500,43</b>
1000 - MSC - 1.501.0000 Recursos Próprios	0,00	0,00	5.000,00	5.165,50	5.334,93	15.500,43
<b>1739 - 3.3.90.30.00</b>	<b>0,00</b>	<b>0,00</b>	<b>4.000,00</b>	<b>4.132,40</b>	<b>4.267,94</b>	<b>12.400,34</b>
1000 - MSC - 1.501.0000 Recursos Próprios	0,00	0,00	4.000,00	4.132,40	4.267,94	12.400,34
<b>1740 - 3.3.90.36.00</b>	<b>0,00</b>	<b>0,00</b>	<b>2.000,00</b>	<b>2.066,20</b>	<b>2.133,97</b>	<b>6.200,17</b>
1000 - MSC - 1.501.0000 Recursos Próprios	0,00	0,00	2.000,00	2.066,20	2.133,97	6.200,17
<b>1741 - 3.3.90.39.00</b>	<b>0,00</b>	<b>0,00</b>	<b>5.000,00</b>	<b>5.165,50</b>	<b>5.334,93</b>	<b>15.500,43</b>
1000 - MSC - 1.501.0000 Recursos Próprios	0,00	0,00	5.000,00	5.165,50	5.334,93	15.500,43
<b>1742 - 3.3.90.40.00</b>	<b>0,00</b>	<b>0,00</b>	<b>1.000,00</b>	<b>1.033,10</b>	<b>1.066,99</b>	<b>3.100,09</b>
1000 - MSC - 1.501.0000 Recursos Próprios	0,00	0,00	1.000,00	1.033,10	1.066,99	3.100,09
<b>1743 - 3.3.90.47.00</b>	<b>0,00</b>	<b>0,00</b>	<b>1.000,00</b>	<b>1.033,10</b>	<b>1.066,99</b>	<b>3.100,09</b>
1000 - MSC - 1.501.0000 Recursos Próprios	0,00	0,00	1.000,00	1.033,10	1.066,99	3.100,09
<b>1746 - 3.3.90.35.00</b>	<b>0,00</b>	<b>0,00</b>	<b>5.000,00</b>	<b>5.165,50</b>	<b>5.334,93</b>	<b>15.500,43</b>
1000 - MSC - 1.501.0000 Recursos Próprios	0,00	0,00	5.000,00	5.165,50	5.334,93	15.500,43
<b>Ação: 2.2086 - CONTRIBUIÇÕES E SUBVENÇÕES SOCIAIS À ENTIDADES ASSISTENCIAIS</b>	<b>0,00</b>	<b>0,00</b>	<b>45.000,00</b>	<b>46.489,50</b>	<b>48.014,36</b>	<b>139.503,86</b>
<b>1744 - 3.3.50.43.00</b>	<b>0,00</b>	<b>0,00</b>	<b>5.000,00</b>	<b>5.165,50</b>	<b>5.334,93</b>	<b>15.500,43</b>
1000 - MSC - 1.501.0000 Recursos Próprios	0,00	0,00	5.000,00	5.165,50	5.334,93	15.500,43
<b>1745 - 3.3.50.41.00</b>	<b>0,00</b>	<b>0,00</b>	<b>40.000,00</b>	<b>41.324,00</b>	<b>42.679,43</b>	<b>124.003,43</b>
1000 - MSC - 1.501.0000 Recursos Próprios	0,00	0,00	40.000,00	41.324,00	42.679,43	124.003,43
<b>Subfunção: 242 - Assistência ao Portador de Deficiência</b>	<b>0,00</b>	<b>34.000,00</b>	<b>35.000,00</b>	<b>36.158,50</b>	<b>37.344,50</b>	<b>142.503,00</b>
<b>Programa: 815 - BLOCO DA PROTEÇÃO SOCIAL BÁSICA</b>	<b>0,00</b>	<b>34.000,00</b>	<b>35.000,00</b>	<b>36.158,50</b>	<b>37.344,50</b>	<b>142.503,00</b>
<b>Ação: 2.405 - SERVIÇO DE PROTEÇÃO SOCIAL BÁSICA PARA PESSOAS COM DEFICIÊNCIA</b>	<b>0,00</b>	<b>34.000,00</b>	<b>29.000,00</b>	<b>29.959,90</b>	<b>30.942,59</b>	<b>123.902,49</b>
<b>532 - 3.3.90.30.00</b>	<b>0,00</b>	<b>5.000,00</b>	<b>5.000,00</b>	<b>5.165,50</b>	<b>5.334,93</b>	<b>20.500,43</b>
1000 - MSC - 1.501.0000 Recursos Próprios	0,00	5.000,00	5.000,00	5.165,50	5.334,93	20.500,43
<b>533 - 3.3.90.32.00</b>	<b>0,00</b>	<b>2.000,00</b>	<b>2.000,00</b>	<b>2.066,20</b>	<b>2.133,97</b>	<b>8.200,17</b>
1000 - MSC - 1.501.0000 Recursos Próprios	0,00	2.000,00	2.000,00	2.066,20	2.133,97	8.200,17
<b>534 - 3.3.90.36.00</b>	<b>0,00</b>	<b>5.000,00</b>	<b>4.000,00</b>	<b>4.132,40</b>	<b>4.267,94</b>	<b>17.400,34</b>
1000 - MSC - 1.501.0000 Recursos Próprios	0,00	5.000,00	4.000,00	4.132,40	4.267,94	17.400,34
<b>535 - 3.3.90.39.00</b>	<b>0,00</b>	<b>10.000,00</b>	<b>8.000,00</b>	<b>8.264,80</b>	<b>8.535,89</b>	<b>34.800,69</b>
1000 - MSC - 1.501.0000 Recursos Próprios	0,00	10.000,00	8.000,00	8.264,80	8.535,89	34.800,69
<b>536 - 3.3.90.47.00</b>	<b>0,00</b>	<b>2.000,00</b>	<b>2.000,00</b>	<b>2.066,20</b>	<b>2.133,97</b>	<b>8.200,17</b>
1000 - MSC - 1.501.0000 Recursos Próprios	0,00	2.000,00	2.000,00	2.066,20	2.133,97	8.200,17
<b>537 - 3.3.90.48.00</b>	<b>0,00</b>	<b>10.000,00</b>	<b>8.000,00</b>	<b>8.264,80</b>	<b>8.535,89</b>	<b>34.800,69</b>
1000 - MSC - 1.501.0000 Recursos Próprios	0,00	10.000,00	8.000,00	8.264,80	8.535,89	34.800,69
<b>Ação: 2.934 - MANUTENÇÃO DAS ATIVIDADES DO PROGRAMA CRIANÇA FELIZ</b>	<b>0,00</b>	<b>0,00</b>	<b>6.000,00</b>	<b>6.198,60</b>	<b>6.401,91</b>	<b>18.600,51</b>
<b>1704 - 3.1.90.11.00</b>	<b>0,00</b>	<b>0,00</b>	<b>6.000,00</b>	<b>6.198,60</b>	<b>6.401,91</b>	<b>18.600,51</b>
4000 - MSC - 1.660.0000 Recursos Transferidos pelo FNAS	0,00	0,00	6.000,00	6.198,60	6.401,91	18.600,51
<b>Subfunção: 243 - Assistência à Criança e ao Adolescente</b>	<b>0,00</b>	<b>1.094.600,00</b>	<b>648.000,00</b>	<b>669.448,80</b>	<b>691.406,84</b>	<b>3.103.455,64</b>



Documento Assinado Digitalmente por: JOAO LUCAS DA SILVA CAVALCANTE  
 Acesso em: https://eicetce.gov.br/validador/validador.do?codigo\_documento=13a72b5b-c22-4204-994f-bb6982332e09



## DEMONSTRATIVO DE COMPATIBILIDADE PPA E LOA

**PPA 2022 - 2025 - Valores em R\$**

	Valor global	2022	2023	2024	2025	Total
Programa: 811 - BENEFÍCIO DE PRESTAÇÃO CONTINUADA - BPC	0,00	47.000,00	46.000,00	47.522,60	49.081,35	189.603,95
Ação: 2.943 - MANUTENÇÃO DO PROGRAMA BPC NA ESCOLA	0,00	47.000,00	46.000,00	47.522,60	49.081,35	189.603,95
<b>1030 - 3.3.90.08.00</b>	<b>0,00</b>	<b>13.000,00</b>	<b>12.000,00</b>	<b>12.397,20</b>	<b>12.803,83</b>	<b>50.201,03</b>
1000 - MSC - 1.501.0000 Recursos Próprios	0,00	8.000,00	7.000,00	7.231,70	7.468,90	29.700,60
4000 - MSC - 1.660.0000 Recursos Transferidos pelo FNAS	0,00	5.000,00	5.000,00	5.165,50	5.334,93	20.500,43
<b>1031 - 3.3.90.36.00</b>	<b>0,00</b>	<b>10.000,00</b>	<b>10.000,00</b>	<b>10.331,00</b>	<b>10.669,86</b>	<b>41.000,86</b>
1000 - MSC - 1.501.0000 Recursos Próprios	0,00	5.000,00	5.000,00	5.165,50	5.334,93	20.500,43
4000 - MSC - 1.660.0000 Recursos Transferidos pelo FNAS	0,00	5.000,00	5.000,00	5.165,50	5.334,93	20.500,43
<b>1032 - 3.3.90.39.00</b>	<b>0,00</b>	<b>10.000,00</b>	<b>10.000,00</b>	<b>10.331,00</b>	<b>10.669,86</b>	<b>41.000,86</b>
1000 - MSC - 1.501.0000 Recursos Próprios	0,00	5.000,00	5.000,00	5.165,50	5.334,93	20.500,43
4000 - MSC - 1.660.0000 Recursos Transferidos pelo FNAS	0,00	5.000,00	5.000,00	5.165,50	5.334,93	20.500,43
<b>1033 - 3.3.90.47.00</b>	<b>0,00</b>	<b>4.000,00</b>	<b>4.000,00</b>	<b>4.132,40</b>	<b>4.267,94</b>	<b>16.400,34</b>
1000 - MSC - 1.501.0000 Recursos Próprios	0,00	2.000,00	2.000,00	2.066,20	2.133,97	8.200,17
4000 - MSC - 1.660.0000 Recursos Transferidos pelo FNAS	0,00	2.000,00	2.000,00	2.066,20	2.133,97	8.200,17
<b>1034 - 3.3.90.48.00</b>	<b>0,00</b>	<b>10.000,00</b>	<b>10.000,00</b>	<b>10.331,00</b>	<b>10.669,86</b>	<b>41.000,86</b>
1000 - MSC - 1.501.0000 Recursos Próprios	0,00	5.000,00	5.000,00	5.165,50	5.334,93	20.500,43
4000 - MSC - 1.660.0000 Recursos Transferidos pelo FNAS	0,00	5.000,00	5.000,00	5.165,50	5.334,93	20.500,43
Programa: 814 - AEPETI - AÇÕES ESTRATÉGICAS DO PROGRAMA DE ERRADICAÇÃO DO TRABALHO INFA	0,00	154.100,00	126.000,00	130.170,60	134.440,25	544.710,85
Ação: 1.418 - AEPETI - AQUISIÇÃO DE VEICULOS, MOVEIS, MÁQUINAS E EQUIPAMENTOS	0,00	15.000,00	13.000,00	13.430,30	13.870,82	55.301,12
<b>498 - 4.4.90.52.00</b>	<b>0,00</b>	<b>15.000,00</b>	<b>13.000,00</b>	<b>13.430,30</b>	<b>13.870,82</b>	<b>55.301,12</b>
1000 - MSC - 1.501.0000 Recursos Próprios	0,00	5.000,00	5.000,00	5.165,50	5.334,93	20.500,43
4000 - MSC - 1.660.0000 Recursos Transferidos pelo FNAS	0,00	10.000,00	8.000,00	8.264,80	8.535,89	34.800,69
Ação: 2.937 - AEPETI - MANUTENÇÃO DAS AÇÕES ESTRATÉGICAS DO PETI	0,00	139.100,00	113.000,00	116.740,30	120.569,43	489.409,73
<b>977 - 3.1.90.04.00</b>	<b>0,00</b>	<b>17.000,00</b>	<b>12.000,00</b>	<b>12.397,20</b>	<b>12.803,83</b>	<b>54.201,03</b>
1000 - MSC - 1.501.0000 Recursos Próprios	0,00	2.000,00	2.000,00	2.066,20	2.133,97	8.200,17
4000 - MSC - 1.660.0000 Recursos Transferidos pelo FNAS	0,00	15.000,00	10.000,00	10.331,00	10.669,86	46.000,86
<b>980 - 3.1.90.11.00</b>	<b>0,00</b>	<b>30.000,00</b>	<b>25.000,00</b>	<b>25.827,50</b>	<b>26.674,65</b>	<b>107.502,15</b>
1000 - MSC - 1.501.0000 Recursos Próprios	0,00	10.000,00	10.000,00	10.331,00	10.669,86	41.000,86
4000 - MSC - 1.660.0000 Recursos Transferidos pelo FNAS	0,00	20.000,00	15.000,00	15.496,50	16.004,79	66.501,29
<b>982 - 3.1.90.13.00</b>	<b>0,00</b>	<b>8.000,00</b>	<b>8.000,00</b>	<b>8.264,80</b>	<b>8.535,88</b>	<b>32.800,68</b>
1000 - MSC - 1.501.0000 Recursos Próprios	0,00	2.000,00	2.000,00	2.066,20	2.133,97	8.200,17
4000 - MSC - 1.660.0000 Recursos Transferidos pelo FNAS	0,00	6.000,00	6.000,00	6.198,60	6.401,91	24.600,51
<b>984 - 3.1.90.94.00</b>	<b>0,00</b>	<b>1.000,00</b>	<b>1.000,00</b>	<b>1.033,10</b>	<b>1.066,99</b>	<b>4.100,09</b>
1000 - MSC - 1.501.0000 Recursos Próprios	0,00	1.000,00	1.000,00	1.033,10	1.066,99	4.100,09
<b>985 - 3.1.90.96.00</b>	<b>0,00</b>	<b>1.000,00</b>	<b>1.000,00</b>	<b>1.033,10</b>	<b>1.066,99</b>	<b>4.100,09</b>
1000 - MSC - 1.501.0000 Recursos Próprios	0,00	1.000,00	1.000,00	1.033,10	1.066,99	4.100,09
<b>987 - 3.1.91.13.00</b>	<b>0,00</b>	<b>4.000,00</b>	<b>4.000,00</b>	<b>4.132,40</b>	<b>4.267,94</b>	<b>16.400,34</b>
1000 - MSC - 1.501.0000 Recursos Próprios	0,00	2.000,00	2.000,00	2.066,20	2.133,97	8.200,17
4000 - MSC - 1.660.0000 Recursos Transferidos pelo FNAS	0,00	2.000,00	2.000,00	2.066,20	2.133,97	8.200,17

Documento Assinado Digitalmente por: JOAO LUCAS DA SILVA CAVALCANTE  
 Acesso em: 13/09/2023 às 14:22:22 - Código do documento: 13725b-cc22-994f-bb982332e09







## DEMONSTRATIVO DE COMPATIBILIDADE PPA E LOA

**PPA 2022 - 2025 - Valores em R\$**

	Valor global	2022	2023	2024	2025	Total
<b>989 - 3.3.90.08.00</b>	<b>0,00</b>	<b>2.000,00</b>	<b>2.000,00</b>	<b>2.066,20</b>	<b>2.133,98</b>	<b>8.200,18</b>
1000 - MSC - 1.501.0000 Recursos Próprios	0,00	1.000,00	1.000,00	1.033,10	1.066,99	4.100,09
4000 - MSC - 1.660.0000 Recursos Transferidos pelo FNAS	0,00	1.000,00	1.000,00	1.033,10	1.066,99	4.100,09
<b>991 - 3.3.90.14.00</b>	<b>0,00</b>	<b>12.000,00</b>	<b>10.000,00</b>	<b>10.331,00</b>	<b>10.669,86</b>	<b>43.000,86</b>
1000 - MSC - 1.501.0000 Recursos Próprios	0,00	2.000,00	2.000,00	2.066,20	2.133,97	8.200,17
4000 - MSC - 1.660.0000 Recursos Transferidos pelo FNAS	0,00	10.000,00	8.000,00	8.264,80	8.535,89	34.800,69
<b>1005 - 3.3.90.30.00</b>	<b>0,00</b>	<b>20.100,00</b>	<b>16.000,00</b>	<b>16.529,60</b>	<b>17.071,78</b>	<b>69.701,38</b>
1000 - MSC - 1.501.0000 Recursos Próprios	0,00	10.000,00	8.000,00	8.264,80	8.535,89	34.800,69
4000 - MSC - 1.660.0000 Recursos Transferidos pelo FNAS	0,00	10.100,00	8.000,00	8.264,80	8.535,89	34.900,69
<b>1009 - 3.3.90.32.00</b>	<b>0,00</b>	<b>2.000,00</b>	<b>2.000,00</b>	<b>2.066,20</b>	<b>2.133,98</b>	<b>8.200,18</b>
1000 - MSC - 1.501.0000 Recursos Próprios	0,00	1.000,00	1.000,00	1.033,10	1.066,99	4.100,09
4000 - MSC - 1.660.0000 Recursos Transferidos pelo FNAS	0,00	1.000,00	1.000,00	1.033,10	1.066,99	4.100,09
<b>1011 - 3.3.90.36.00</b>	<b>0,00</b>	<b>12.000,00</b>	<b>10.000,00</b>	<b>10.331,00</b>	<b>10.669,86</b>	<b>43.000,86</b>
1000 - MSC - 1.501.0000 Recursos Próprios	0,00	2.000,00	2.000,00	2.066,20	2.133,97	8.200,17
4000 - MSC - 1.660.0000 Recursos Transferidos pelo FNAS	0,00	10.000,00	8.000,00	8.264,80	8.535,89	34.800,69
<b>1013 - 3.3.90.39.00</b>	<b>0,00</b>	<b>26.000,00</b>	<b>18.000,00</b>	<b>18.595,80</b>	<b>19.205,75</b>	<b>81.801,55</b>
1000 - MSC - 1.501.0000 Recursos Próprios	0,00	10.000,00	8.000,00	8.264,80	8.535,89	34.800,69
4000 - MSC - 1.660.0000 Recursos Transferidos pelo FNAS	0,00	16.000,00	10.000,00	10.331,00	10.669,86	47.000,86
<b>1016 - 3.3.90.47.00</b>	<b>0,00</b>	<b>4.000,00</b>	<b>4.000,00</b>	<b>4.132,40</b>	<b>4.267,94</b>	<b>16.400,34</b>
1000 - MSC - 1.501.0000 Recursos Próprios	0,00	2.000,00	2.000,00	2.066,20	2.133,97	8.200,17
4000 - MSC - 1.660.0000 Recursos Transferidos pelo FNAS	0,00	2.000,00	2.000,00	2.066,20	2.133,97	8.200,17

Programa: 815 - BLOCO DA PROTEÇÃO SOCIAL BÁSICA 0,00 791.500,00 401.000,00 414.273,10 427.861,27 2.034.634,37

Ação: 2.409 - SERVIÇO DE CONVIVÊNCIA E FORTALECIMENTO DE VÍNCULOS 0,00 681.500,00 346.000,00 357.452,60 369.177,06 1.754.129,66

**599 - 3.1.90.04.00** **0,00** **70.000,00** **60.000,00** **61.986,00** **64.019,14** **256.005,14**

4000 - MSC - 1.660.0000 Recursos Transferidos pelo FNAS 0,00 70.000,00 60.000,00 61.986,00 64.019,14 256.005,14

**600 - 3.1.90.11.00** **0,00** **57.000,00** **40.000,00** **41.324,00** **42.679,43** **181.003,43**

4000 - MSC - 1.660.0000 Recursos Transferidos pelo FNAS 0,00 57.000,00 40.000,00 41.324,00 42.679,43 181.003,43

**601 - 3.1.90.13.00** **0,00** **5.000,00** **5.000,00** **5.165,50** **5.334,93** **20.500,43**

4000 - MSC - 1.660.0000 Recursos Transferidos pelo FNAS 0,00 5.000,00 5.000,00 5.165,50 5.334,93 20.500,43

**602 - 3.1.90.94.00** **0,00** **1.000,00** **1.000,00** **1.033,10** **1.066,99** **4.100,09**

1000 - MSC - 1.501.0000 Recursos Próprios 0,00 1.000,00 1.000,00 1.033,10 1.066,99 4.100,09

**603 - 3.1.91.13.00** **0,00** **5.000,00** **4.000,00** **4.132,40** **4.267,94** **17.400,34**

4000 - MSC - 1.660.0000 Recursos Transferidos pelo FNAS 0,00 5.000,00 4.000,00 4.132,40 4.267,94 17.400,34

**604 - 3.3.90.08.00** **0,00** **1.000,00** **2.000,00** **2.066,20** **2.133,98** **7.200,18**

1000 - MSC - 1.501.0000 Recursos Próprios 0,00 500,00 1.000,00 1.033,10 1.066,99 3.600,09

4000 - MSC - 1.660.0000 Recursos Transferidos pelo FNAS 0,00 500,00 1.000,00 1.033,10 1.066,99 3.600,09

**605 - 3.3.90.14.00** **0,00** **14.000,00** **12.000,00** **12.597,20** **12.981,11** **58.575,31**

1000 - MSC - 1.501.0000 Recursos Próprios 0,00 4.000,00 4.000,00 4.132,40 4.267,94 16.400,34

4000 - MSC - 1.660.0000 Recursos Transferidos pelo FNAS 0,00 10.000,00 8.000,00 8.264,80 8.535,89 34.800,69

Documento Assinado Digitalmente por: JOAO LUCAS DA SILVA CAVALCANTE  
 Acesso em: 05/08/2024 às 14:28:58 - https://eicetice.gov.br/validador/validacao.do?docId=994f5b982332e09





## DEMONSTRATIVO DE COMPATIBILIDADE PPA E LOA

**PPA 2022 - 2025 - Valores em R\$**

		Valor global	2022	2023	2024	2025	Total
	<b>606 - 3.3.90.30.00</b>	<b>0,00</b>	<b>365.000,00</b>	<b>120.000,00</b>	<b>123.972,00</b>	<b>128.038,28</b>	<b>737.010,28</b>
	1000 - MSC - 1.501.0000 Recursos Próprios	0,00	40.000,00	20.000,00	20.662,00	21.339,71	102.001,71
	4000 - MSC - 1.660.0000 Recursos Transferidos pelo FNAS	0,00	325.000,00	100.000,00	103.310,00	106.698,57	635.008,57
	<b>607 - 3.3.90.32.00</b>	<b>0,00</b>	<b>2.000,00</b>	<b>2.000,00</b>	<b>2.066,20</b>	<b>2.133,98</b>	<b>8.200,18</b>
	1000 - MSC - 1.501.0000 Recursos Próprios	0,00	1.000,00	1.000,00	1.033,10	1.066,99	4.100,09
	4000 - MSC - 1.660.0000 Recursos Transferidos pelo FNAS	0,00	1.000,00	1.000,00	1.033,10	1.066,99	4.100,09
	<b>608 - 3.3.90.36.00</b>	<b>0,00</b>	<b>101.000,00</b>	<b>50.000,00</b>	<b>51.655,00</b>	<b>53.349,28</b>	<b>256.004,28</b>
	1000 - MSC - 1.501.0000 Recursos Próprios	0,00	25.000,00	20.000,00	20.662,00	21.339,71	87.001,71
	4000 - MSC - 1.660.0000 Recursos Transferidos pelo FNAS	0,00	76.000,00	30.000,00	30.993,00	32.009,57	169.002,57
	<b>609 - 3.3.90.39.00</b>	<b>0,00</b>	<b>41.000,00</b>	<b>31.000,00</b>	<b>32.026,10</b>	<b>33.076,55</b>	<b>137.102,65</b>
	1000 - MSC - 1.501.0000 Recursos Próprios	0,00	40.000,00	25.000,00	25.827,50	26.674,64	117.502,14
	4000 - MSC - 1.660.0000 Recursos Transferidos pelo FNAS	0,00	1.000,00	6.000,00	6.198,60	6.401,91	19.600,51
	<b>610 - 3.3.90.47.00</b>	<b>0,00</b>	<b>9.500,00</b>	<b>9.000,00</b>	<b>9.297,90</b>	<b>9.602,87</b>	<b>37.400,77</b>
	1000 - MSC - 1.501.0000 Recursos Próprios	0,00	5.000,00	5.000,00	5.165,50	5.334,93	20.500,43
	4000 - MSC - 1.660.0000 Recursos Transferidos pelo FNAS	0,00	4.500,00	4.000,00	4.132,40	4.267,94	16.900,34
	<b>611 - 3.3.90.48.00</b>	<b>0,00</b>	<b>10.000,00</b>	<b>10.000,00</b>	<b>10.331,00</b>	<b>10.669,86</b>	<b>41.000,86</b>
	1000 - MSC - 1.501.0000 Recursos Próprios	0,00	5.000,00	5.000,00	5.165,50	5.334,93	20.500,43
	4000 - MSC - 1.660.0000 Recursos Transferidos pelo FNAS	0,00	5.000,00	5.000,00	5.165,50	5.334,93	20.500,43
Ação:	1.415 - SCFV - AQUISIÇÃO DE VEICULOS, MOVEIS, MÁQUINAS E EQUIPAMENTOS DIVERSOS	0,00	110.000,00	55.000,00	56.820,50	58.684,21	280.504,71
	<b>495 - 4.4.90.52.00</b>	<b>0,00</b>	<b>110.000,00</b>	<b>55.000,00</b>	<b>56.820,50</b>	<b>58.684,21</b>	<b>280.504,71</b>
	1000 - MSC - 1.501.0000 Recursos Próprios	0,00	5.000,00	5.000,00	5.165,50	5.334,93	20.500,43
	4000 - MSC - 1.660.0000 Recursos Transferidos pelo FNAS	0,00	105.000,00	50.000,00	51.655,00	53.349,28	260.004,28
Programa:	816 - BLOCO DA PROTEÇÃO SOCIAL ESPECIAL DE MÉDIA COMPLEXIDADE	0,00	102.000,00	75.000,00	77.482,50	80.023,97	334.506,47
Ação:	2.435 - MANUTENÇÃO DAS ATIVIDADES DO AEPETI	0,00	102.000,00	75.000,00	77.482,50	80.023,97	334.506,47
	<b>813 - 3.1.90.04.00</b>	<b>0,00</b>	<b>4.000,00</b>	<b>4.000,00</b>	<b>4.132,40</b>	<b>4.267,94</b>	<b>16.400,34</b>
	1000 - MSC - 1.501.0000 Recursos Próprios	0,00	2.000,00	2.000,00	2.066,20	2.133,97	8.200,17
	4000 - MSC - 1.660.0000 Recursos Transferidos pelo FNAS	0,00	2.000,00	2.000,00	2.066,20	2.133,97	8.200,17
	<b>814 - 3.1.90.11.00</b>	<b>0,00</b>	<b>69.000,00</b>	<b>42.000,00</b>	<b>43.390,20</b>	<b>44.813,40</b>	<b>199.203,60</b>
	1000 - MSC - 1.501.0000 Recursos Próprios	0,00	2.000,00	2.000,00	2.066,20	2.133,97	8.200,17
	4000 - MSC - 1.660.0000 Recursos Transferidos pelo FNAS	0,00	67.000,00	40.000,00	41.324,00	42.679,43	191.003,43
	<b>816 - 3.1.90.13.00</b>	<b>0,00</b>	<b>2.000,00</b>	<b>2.000,00</b>	<b>2.066,20</b>	<b>2.133,98</b>	<b>8.200,18</b>
	1000 - MSC - 1.501.0000 Recursos Próprios	0,00	1.000,00	1.000,00	1.033,10	1.066,99	4.100,09
	4000 - MSC - 1.660.0000 Recursos Transferidos pelo FNAS	0,00	1.000,00	1.000,00	1.033,10	1.066,99	4.100,09
	<b>818 - 3.1.90.94.00</b>	<b>0,00</b>	<b>1.000,00</b>	<b>1.000,00</b>	<b>1.033,10</b>	<b>1.066,99</b>	<b>4.100,09</b>
	1000 - MSC - 1.501.0000 Recursos Próprios	0,00	1.000,00	1.000,00	1.033,10	1.066,99	4.100,09
	<b>820 - 3.1.90.96.00</b>	<b>0,00</b>	<b>1.000,00</b>	<b>1.000,00</b>	<b>1.033,10</b>	<b>1.066,99</b>	<b>4.100,09</b>
	1000 - MSC - 1.501.0000 Recursos Próprios	0,00	1.000,00	1.000,00	1.033,10	1.066,99	4.100,09
	<b>822 - 3.1.91.13.00</b>	<b>0,00</b>	<b>2.000,00</b>	<b>2.000,00</b>	<b>2.066,20</b>	<b>2.133,98</b>	<b>8.200,18</b>
	1000 - MSC - 1.501.0000 Recursos Próprios	0,00	1.000,00	1.000,00	1.033,10	1.066,99	4.100,09

Documento Assinado Digitalmente por: JOAO LUCAS DA SILVA CAVALCANTE  
 Acesso em: https://eic.cep.br/validador/validador.do?codigo\_documento=13a72b5b-c222-494f-bb982332e09  
 10/03/2024 10:06:56





## DEMONSTRATIVO DE COMPATIBILIDADE PPA E LOA

**PPA 2022 - 2025 - Valores em R\$**

	Valor global	2022	2023	2024	2025	Total
4000 - MSC - 1.660.0000 Recursos Transferidos pelo FNAS	0,00	1.000,00	1.000,00	1.033,10	1.066,99	4.100,09
<b>824 - 3.3.90.08.00</b>	<b>0,00</b>	<b>1.000,00</b>	<b>2.000,00</b>	<b>2.066,20</b>	<b>2.133,98</b>	<b>7.200,18</b>
1000 - MSC - 1.501.0000 Recursos Próprios	0,00	500,00	1.000,00	1.033,10	1.066,99	3.600,09
4000 - MSC - 1.660.0000 Recursos Transferidos pelo FNAS	0,00	500,00	1.000,00	1.033,10	1.066,99	3.600,09
<b>826 - 3.3.90.14.00</b>	<b>0,00</b>	<b>2.000,00</b>	<b>2.000,00</b>	<b>2.066,20</b>	<b>2.133,98</b>	<b>8.200,18</b>
1000 - MSC - 1.501.0000 Recursos Próprios	0,00	1.000,00	1.000,00	1.033,10	1.066,99	4.100,09
4000 - MSC - 1.660.0000 Recursos Transferidos pelo FNAS	0,00	1.000,00	1.000,00	1.033,10	1.066,99	4.100,09
<b>827 - 3.3.90.30.00</b>	<b>0,00</b>	<b>4.000,00</b>	<b>4.000,00</b>	<b>4.132,40</b>	<b>4.267,94</b>	<b>16.400,34</b>
1000 - MSC - 1.501.0000 Recursos Próprios	0,00	2.000,00	2.000,00	2.066,20	2.133,97	8.200,17
4000 - MSC - 1.660.0000 Recursos Transferidos pelo FNAS	0,00	2.000,00	2.000,00	2.066,20	2.133,97	8.200,17
<b>828 - 3.3.90.32.00</b>	<b>0,00</b>	<b>4.000,00</b>	<b>4.000,00</b>	<b>4.132,40</b>	<b>4.267,94</b>	<b>16.400,34</b>
1000 - MSC - 1.501.0000 Recursos Próprios	0,00	2.000,00	2.000,00	2.066,20	2.133,97	8.200,17
4000 - MSC - 1.660.0000 Recursos Transferidos pelo FNAS	0,00	2.000,00	2.000,00	2.066,20	2.133,97	8.200,17
<b>829 - 3.3.90.36.00</b>	<b>0,00</b>	<b>3.000,00</b>	<b>2.000,00</b>	<b>2.066,20</b>	<b>2.133,98</b>	<b>9.200,18</b>
1000 - MSC - 1.501.0000 Recursos Próprios	0,00	1.500,00	1.000,00	1.033,10	1.066,99	4.600,09
4000 - MSC - 1.660.0000 Recursos Transferidos pelo FNAS	0,00	1.500,00	1.000,00	1.033,10	1.066,99	4.600,09
<b>830 - 3.3.90.39.00</b>	<b>0,00</b>	<b>4.000,00</b>	<b>4.000,00</b>	<b>4.132,40</b>	<b>4.267,94</b>	<b>16.400,34</b>
1000 - MSC - 1.501.0000 Recursos Próprios	0,00	2.000,00	2.000,00	2.066,20	2.133,97	8.200,17
4000 - MSC - 1.660.0000 Recursos Transferidos pelo FNAS	0,00	2.000,00	2.000,00	2.066,20	2.133,97	8.200,17
<b>831 - 3.3.90.47.00</b>	<b>0,00</b>	<b>1.000,00</b>	<b>1.000,00</b>	<b>1.033,10</b>	<b>1.066,99</b>	<b>4.100,09</b>
1000 - MSC - 1.501.0000 Recursos Próprios	0,00	1.000,00	1.000,00	1.033,10	1.066,99	4.100,09
<b>832 - 3.3.90.48.00</b>	<b>0,00</b>	<b>4.000,00</b>	<b>4.000,00</b>	<b>4.132,40</b>	<b>4.267,94</b>	<b>16.400,34</b>
1000 - MSC - 1.501.0000 Recursos Próprios	0,00	2.000,00	2.000,00	2.066,20	2.133,97	8.200,17
4000 - MSC - 1.660.0000 Recursos Transferidos pelo FNAS	0,00	2.000,00	2.000,00	2.066,20	2.133,97	8.200,17
<b>Subfunção: 244 - Assistência Comunitária</b>	<b>0,00</b>	<b>1.393.000,00</b>	<b>2.168.000,00</b>	<b>2.239.760,80</b>	<b>2.313.225,23</b>	<b>8.113.986,03</b>
<b>Programa: 801 - GESTÃO DA ASSISTÊNCIA SOCIAL</b>	<b>0,00</b>	<b>61.000,00</b>	<b>85.000,00</b>	<b>87.813,50</b>	<b>90.693,79</b>	<b>324.507,29</b>
<b>Ação: 1.414 - FEM MULHER - AQUISIÇÃO DE EQUIPAMENTOS E MATERIAL PERMANENTE</b>	<b>0,00</b>	<b>11.000,00</b>	<b>55.000,00</b>	<b>56.820,50</b>	<b>58.684,21</b>	<b>181.504,71</b>
<b>494 - 4.4.90.52.00</b>	<b>0,00</b>	<b>11.000,00</b>	<b>55.000,00</b>	<b>56.820,50</b>	<b>58.684,21</b>	<b>181.504,71</b>
1000 - MSC - 1.501.0000 Recursos Próprios	0,00	5.000,00	5.000,00	5.165,50	5.334,93	20.500,43
5002 - MSC - 1.701.0000 FEM Estado	0,00	6.000,00	50.000,00	51.655,00	53.349,28	161.004,28
<b>Ação: 2.434 - MANUTENÇÃO DO FEM MULHER</b>	<b>0,00</b>	<b>30.000,00</b>	<b>30.000,00</b>	<b>30.993,00</b>	<b>32.009,58</b>	<b>123.002,58</b>
<b>809 - 3.3.90.30.00</b>	<b>0,00</b>	<b>10.000,00</b>	<b>10.000,00</b>	<b>10.331,00</b>	<b>10.669,86</b>	<b>41.000,86</b>
1000 - MSC - 1.501.0000 Recursos Próprios	0,00	10.000,00	10.000,00	10.331,00	10.669,86	41.000,86
<b>810 - 3.3.90.36.00</b>	<b>0,00</b>	<b>10.000,00</b>	<b>10.000,00</b>	<b>10.331,00</b>	<b>10.669,86</b>	<b>41.000,86</b>
1000 - MSC - 1.501.0000 Recursos Próprios	0,00	10.000,00	10.000,00	10.331,00	10.669,86	41.000,86
<b>811 - 3.3.90.39.00</b>	<b>0,00</b>	<b>10.000,00</b>	<b>10.000,00</b>	<b>10.331,00</b>	<b>10.669,86</b>	<b>41.000,86</b>
1000 - MSC - 1.501.0000 Recursos Próprios	0,00	10.000,00	10.000,00	10.331,00	10.669,86	41.000,86
<b>Ação: 2.944 - ENFRENTAMENTO DA EMERGÊNCIA COVID-19 - CUSTEIO SUAS</b>	<b>0,00</b>	<b>20.000,00</b>	<b>0,00</b>	<b>0,00</b>	<b>0,00</b>	<b>20.000,00</b>
<b>1035 - 3.3.90.30.00</b>	<b>0,00</b>	<b>10.000,00</b>	<b>0,00</b>	<b>0,00</b>	<b>0,00</b>	<b>10.000,00</b>



Documento Assinado Digitalmente por: JOAO LUCAS DA SILVA CAVALCANTE  
 Acesso em: 10/06/2023 10:33:10  
 URL de validação: https://br/pppvalidador.com.br/codigo-do-documento/13a72b8b-c222-494f-bb982332e09



**DEMONSTRATIVO DE COMPATIBILIDADE PPA E LOA**

**PPA 2022 - 2025 - Valores em R\$**

	Valor global	2022	2023	2024	2025	Total
4004 - MSC - 1.669.0000 Governo Federal COVID-19 (SUAS)	0,00	10.000,00	0,00	0,00	0,00	10.000,00
<b>1042 - 3.3.90.32.00</b>	<b>0,00</b>	<b>10.000,00</b>	<b>0,00</b>	<b>0,00</b>	<b>0,00</b>	<b>10.000,00</b>
4004 - MSC - 1.669.0000 Governo Federal COVID-19 (SUAS)	0,00	10.000,00	0,00	0,00	0,00	10.000,00
Programa: 807 - INVESTIMENTOS NA ÁREA DE ASSISTÊNCIA SOCIAL	0,00	61.000,00	89.000,00	91.945,90	94.961,74	336.907,64
Ação: 1.410 - AQUISIÇÃO DE MÓVEIS, MÁQ., VEÍC.E EQUIP. DIVERSOS DEST. AS AÇÕES DO	0,00	15.000,00	15.000,00	15.496,50	16.004,79	61.501,29
<b>491 - 4.4.90.52.00</b>	<b>0,00</b>	<b>15.000,00</b>	<b>15.000,00</b>	<b>15.496,50</b>	<b>16.004,79</b>	<b>61.501,29</b>
1000 - MSC - 1.501.0000 Recursos Próprios	0,00	5.000,00	5.000,00	5.165,50	5.334,93	20.500,43
4000 - MSC - 1.660.0000 Recursos Transferidos pelo FNAS	0,00	10.000,00	10.000,00	10.331,00	10.669,86	41.000,86
Ação: 1.411 - IGD-SUAS - AQUISIÇÃO DE MÓVEIS, MÁQUINAS E EQUIPAMENTOS DIVERSOS PARA	0,00	15.000,00	14.000,00	14.463,40	14.937,80	58.401,20
<b>492 - 4.4.90.52.00</b>	<b>0,00</b>	<b>15.000,00</b>	<b>14.000,00</b>	<b>14.463,40</b>	<b>14.937,80</b>	<b>58.401,20</b>
1000 - MSC - 1.501.0000 Recursos Próprios	0,00	5.000,00	5.000,00	5.165,50	5.334,93	20.500,43
4000 - MSC - 1.660.0000 Recursos Transferidos pelo FNAS	0,00	10.000,00	9.000,00	9.297,90	9.602,87	37.900,77
Ação: 1.412 - AQUISIÇÃO DE MÓVEIS E EQUIPAMENTOS PARA O PAIF/CRAS	0,00	31.000,00	60.000,00	61.986,00	64.019,15	217.005,15
<b>493 - 4.4.90.52.00</b>	<b>0,00</b>	<b>31.000,00</b>	<b>60.000,00</b>	<b>61.986,00</b>	<b>64.019,15</b>	<b>217.005,15</b>
1000 - MSC - 1.501.0000 Recursos Próprios	0,00	5.000,00	5.000,00	5.165,50	5.334,93	20.500,43
4000 - MSC - 1.660.0000 Recursos Transferidos pelo FNAS	0,00	10.000,00	45.000,00	46.489,50	48.014,36	149.503,86
4002 - MSC - 1.665.0000 FEAS Estado	0,00	16.000,00	10.000,00	10.331,00	10.669,86	47.000,86
Programa: 815 - BLOCO DA PROTEÇÃO SOCIAL BÁSICA	0,00	425.500,00	576.000,00	595.065,60	614.583,81	2.211.149,41
Ação: 1.417 - PROG. CRIANÇA FELIZ - AQUISIÇÃO DE VEICULOS, MOVEIS, MÁQUINAS E	0,00	15.000,00	17.000,00	17.562,70	18.138,76	67.701,46
<b>497 - 4.4.90.52.00</b>	<b>0,00</b>	<b>15.000,00</b>	<b>17.000,00</b>	<b>17.562,70</b>	<b>18.138,76</b>	<b>67.701,46</b>
1000 - MSC - 1.501.0000 Recursos Próprios	0,00	5.000,00	5.000,00	5.165,50	5.334,93	20.500,43
4000 - MSC - 1.660.0000 Recursos Transferidos pelo FNAS	0,00	10.000,00	12.000,00	12.397,20	12.803,83	47.201,03
Ação: 2.431 - PROGRAMA DE ATENÇÃO INTEGRAL A FAMÍLIA - PAIF/CRAS	0,00	216.500,00	261.000,00	269.639,10	278.483,30	1.025.622,40
<b>754 - 3.1.90.04.00</b>	<b>0,00</b>	<b>82.000,00</b>	<b>85.000,00</b>	<b>87.813,50</b>	<b>90.693,79</b>	<b>345.507,29</b>
1000 - MSC - 1.501.0000 Recursos Próprios	0,00	5.000,00	5.000,00	5.165,50	5.334,93	20.500,43
4000 - MSC - 1.660.0000 Recursos Transferidos pelo FNAS	0,00	70.000,00	75.000,00	77.482,50	80.023,93	302.506,43
4002 - MSC - 1.665.0000 FEAS Estado	0,00	7.000,00	5.000,00	5.165,50	5.334,93	22.500,43
<b>757 - 3.1.90.11.00</b>	<b>0,00</b>	<b>37.000,00</b>	<b>31.000,00</b>	<b>32.026,10</b>	<b>33.076,56</b>	<b>133.102,66</b>
1000 - MSC - 1.501.0000 Recursos Próprios	0,00	15.000,00	1.000,00	1.033,10	1.066,99	18.100,09
4000 - MSC - 1.660.0000 Recursos Transferidos pelo FNAS	0,00	19.000,00	28.000,00	28.926,80	29.875,60	105.802,40
4002 - MSC - 1.665.0000 FEAS Estado	0,00	3.000,00	2.000,00	2.066,20	2.133,97	9.200,17
<b>758 - 3.1.90.13.00</b>	<b>0,00</b>	<b>9.000,00</b>	<b>9.000,00</b>	<b>9.297,90</b>	<b>9.602,87</b>	<b>36.900,77</b>
1000 - MSC - 1.501.0000 Recursos Próprios	0,00	2.000,00	2.000,00	2.066,20	2.133,97	8.200,17
4000 - MSC - 1.660.0000 Recursos Transferidos pelo FNAS	0,00	2.000,00	2.000,00	2.066,20	2.133,97	8.200,17
4002 - MSC - 1.665.0000 FEAS Estado	0,00	5.000,00	5.000,00	5.165,50	5.334,93	20.500,43
<b>760 - 3.1.90.94.00</b>	<b>0,00</b>	<b>1.000,00</b>	<b>1.000,00</b>	<b>1.033,10</b>	<b>1.066,99</b>	<b>4.100,09</b>
1000 - MSC - 1.501.0000 Recursos Próprios	0,00	1.000,00	1.000,00	1.033,10	1.066,99	4.100,09
<b>761 - 3.1.90.96.00</b>	<b>0,00</b>	<b>1.000,00</b>	<b>1.000,00</b>	<b>1.033,10</b>	<b>1.066,99</b>	<b>4.100,09</b>
1000 - MSC - 1.501.0000 Recursos Próprios	0,00	1.000,00	1.000,00	1.033,10	1.066,99	4.100,09

Documento Assinado Digitalmente por: JOAO LUCAS DA SILVA CAVALCANTE  
 Acesso em: https://eic.ice.gov.br/ppp/validador.doc?docId=13a72b8b-c22-42b4-994f-bb6e982332e09





## DEMONSTRATIVO DE COMPATIBILIDADE PPA E LOA

**PPA 2022 - 2025 - Valores em R\$**

		Valor global	2022	2023	2024	2025	Total
	<b>764 - 3.1.91.13.00</b>	<b>0,00</b>	<b>6.000,00</b>	<b>6.000,00</b>	<b>6.198,60</b>	<b>6.401,91</b>	<b>24.600,51</b>
	1000 - MSC - 1.501.0000 Recursos Próprios	0,00	2.000,00	2.000,00	2.066,20	2.133,97	8.200,17
	4000 - MSC - 1.660.0000 Recursos Transferidos pelo FNAS	0,00	2.000,00	2.000,00	2.066,20	2.133,97	8.200,17
	4002 - MSC - 1.665.0000 FEAS Estado	0,00	2.000,00	2.000,00	2.066,20	2.133,97	8.200,17
	<b>766 - 3.3.90.08.00</b>	<b>0,00</b>	<b>1.000,00</b>	<b>2.000,00</b>	<b>2.066,20</b>	<b>2.133,98</b>	<b>7.200,18</b>
	1000 - MSC - 1.501.0000 Recursos Próprios	0,00	500,00	1.000,00	1.033,10	1.066,99	3.600,09
	4000 - MSC - 1.660.0000 Recursos Transferidos pelo FNAS	0,00	500,00	1.000,00	1.033,10	1.066,99	3.600,09
	<b>767 - 3.3.90.14.00</b>	<b>0,00</b>	<b>10.000,00</b>	<b>8.000,00</b>	<b>8.264,80</b>	<b>8.535,88</b>	<b>34.800,68</b>
	1000 - MSC - 1.501.0000 Recursos Próprios	0,00	5.000,00	4.000,00	4.132,40	4.267,94	17.400,34
	4000 - MSC - 1.660.0000 Recursos Transferidos pelo FNAS	0,00	5.000,00	4.000,00	4.132,40	4.267,94	17.400,34
	<b>769 - 3.3.90.30.00</b>	<b>0,00</b>	<b>31.000,00</b>	<b>48.000,00</b>	<b>49.588,80</b>	<b>51.215,32</b>	<b>179.804,12</b>
	1000 - MSC - 1.501.0000 Recursos Próprios	0,00	15.000,00	10.000,00	10.331,00	10.669,86	46.000,86
	4000 - MSC - 1.660.0000 Recursos Transferidos pelo FNAS	0,00	6.000,00	30.000,00	30.993,00	32.009,57	99.002,57
	4002 - MSC - 1.665.0000 FEAS Estado	0,00	10.000,00	8.000,00	8.264,80	8.535,89	34.800,69
	<b>771 - 3.3.90.33.00</b>	<b>0,00</b>	<b>3.500,00</b>	<b>3.000,00</b>	<b>3.099,30</b>	<b>3.200,96</b>	<b>12.800,26</b>
	1000 - MSC - 1.501.0000 Recursos Próprios	0,00	2.000,00	2.000,00	2.066,20	2.133,97	8.200,17
	4000 - MSC - 1.660.0000 Recursos Transferidos pelo FNAS	0,00	1.500,00	1.000,00	1.033,10	1.066,99	4.600,09
	<b>773 - 3.3.90.36.00</b>	<b>0,00</b>	<b>19.000,00</b>	<b>27.000,00</b>	<b>27.893,70</b>	<b>28.808,61</b>	<b>102.702,31</b>
	1000 - MSC - 1.501.0000 Recursos Próprios	0,00	4.000,00	4.000,00	4.132,40	4.267,94	16.400,34
	4000 - MSC - 1.660.0000 Recursos Transferidos pelo FNAS	0,00	10.000,00	18.000,00	18.595,80	19.205,74	65.801,54
	4002 - MSC - 1.665.0000 FEAS Estado	0,00	5.000,00	5.000,00	5.165,50	5.334,93	20.500,43
	<b>775 - 3.3.90.39.00</b>	<b>0,00</b>	<b>9.000,00</b>	<b>33.000,00</b>	<b>34.092,30</b>	<b>35.210,52</b>	<b>111.302,82</b>
	1000 - MSC - 1.501.0000 Recursos Próprios	0,00	2.000,00	2.000,00	2.066,20	2.133,97	8.200,17
	4000 - MSC - 1.660.0000 Recursos Transferidos pelo FNAS	0,00	2.000,00	25.000,00	25.827,50	26.674,64	79.502,14
	4002 - MSC - 1.665.0000 FEAS Estado	0,00	5.000,00	6.000,00	6.198,60	6.401,91	23.600,51
	<b>777 - 3.3.90.47.00</b>	<b>0,00</b>	<b>5.000,00</b>	<b>5.000,00</b>	<b>5.165,50</b>	<b>5.334,94</b>	<b>20.500,44</b>
	1000 - MSC - 1.501.0000 Recursos Próprios	0,00	1.000,00	1.000,00	1.033,10	1.066,99	4.100,09
	4000 - MSC - 1.660.0000 Recursos Transferidos pelo FNAS	0,00	1.000,00	1.000,00	1.033,10	1.066,99	4.100,09
	4002 - MSC - 1.665.0000 FEAS Estado	0,00	3.000,00	3.000,00	3.099,30	3.200,96	12.300,26
	<b>1624 - 3.3.90.40.00</b>	<b>0,00</b>	<b>2.000,00</b>	<b>2.000,00</b>	<b>2.066,20</b>	<b>2.133,98</b>	<b>8.200,18</b>
	1000 - MSC - 1.501.0000 Recursos Próprios	0,00	1.000,00	1.000,00	1.033,10	1.066,99	4.100,09
	4000 - MSC - 1.660.0000 Recursos Transferidos pelo FNAS	0,00	1.000,00	1.000,00	1.033,10	1.066,99	4.100,09
Ação:	<b>2.899 - ATENÇÃO INTEGRAL A MULHER</b>	<b>0,00</b>	<b>30.000,00</b>	<b>29.000,00</b>	<b>29.959,90</b>	<b>30.942,59</b>	<b>119.902,49</b>
	<b>897 - 3.3.90.30.00</b>	<b>0,00</b>	<b>10.000,00</b>	<b>9.000,00</b>	<b>9.297,90</b>	<b>9.602,87</b>	<b>37.900,77</b>
	1000 - MSC - 1.501.0000 Recursos Próprios	0,00	10.000,00	9.000,00	9.297,90	9.602,87	37.900,77
	<b>898 - 3.3.90.32.00</b>	<b>0,00</b>	<b>5.000,00</b>	<b>5.000,00</b>	<b>5.165,50</b>	<b>5.334,93</b>	<b>20.500,43</b>
	1000 - MSC - 1.501.0000 Recursos Próprios	0,00	5.000,00	5.000,00	5.165,50	5.334,93	20.500,43
	<b>899 - 3.3.90.36.00</b>	<b>0,00</b>	<b>5.000,00</b>	<b>5.000,00</b>	<b>5.165,50</b>	<b>5.334,93</b>	<b>20.500,43</b>
	1000 - MSC - 1.501.0000 Recursos Próprios	0,00	5.000,00	5.000,00	5.165,50	5.334,93	20.500,43

Documento Assinado Digitalmente por: JOAO LUCAS DA SILVA CAVALCANTE  
 Data de emissão: 15/09/2022 14:55:19  
 Endereço eletrônico: https://eic.cep.br/ep/validador.do?codigoDocumento=13a72b8b-c222-4194-fb982332e09





## DEMONSTRATIVO DE COMPATIBILIDADE PPA E LOA

**PPA 2022 - 2025 - Valores em R\$**

		Valor global	2022	2023	2024	2025	Total
	<b>901 - 3.3.90.39.00</b>	<b>0,00</b>	<b>5.000,00</b>	<b>5.000,00</b>	<b>5.165,50</b>	<b>5.334,93</b>	<b>20.500,43</b>
	1000 - MSC - 1.501.0000 Recursos Próprios	0,00	5.000,00	5.000,00	5.165,50	5.334,93	20.500,43
	<b>902 - 3.3.90.47.00</b>	<b>0,00</b>	<b>5.000,00</b>	<b>5.000,00</b>	<b>5.165,50</b>	<b>5.334,93</b>	<b>20.500,43</b>
	1000 - MSC - 1.501.0000 Recursos Próprios	0,00	5.000,00	5.000,00	5.165,50	5.334,93	20.500,43
Ação:	2.934 - MANUTENÇÃO DAS ATIVIDADES DO PROGRAMA CRIANÇA FELIZ	0,00	164.000,00	269.000,00	277.903,90	287.019,16	997.923,06
	<b>949 - 3.1.90.04.00</b>	<b>0,00</b>	<b>104.000,00</b>	<b>184.000,00</b>	<b>190.090,40</b>	<b>196.325,36</b>	<b>674.415,76</b>
	1000 - MSC - 1.501.0000 Recursos Próprios	0,00	4.000,00	4.000,00	4.132,40	4.267,94	16.400,34
	4000 - MSC - 1.660.0000 Recursos Transferidos pelo FNAS	0,00	100.000,00	180.000,00	185.958,00	192.057,42	658.015,42
	<b>952 - 3.1.90.13.00</b>	<b>0,00</b>	<b>4.000,00</b>	<b>4.000,00</b>	<b>4.132,40</b>	<b>4.267,94</b>	<b>16.400,34</b>
	1000 - MSC - 1.501.0000 Recursos Próprios	0,00	4.000,00	4.000,00	4.132,40	4.267,94	16.400,34
	<b>953 - 3.1.90.94.00</b>	<b>0,00</b>	<b>1.000,00</b>	<b>1.000,00</b>	<b>1.033,10</b>	<b>1.066,99</b>	<b>4.100,09</b>
	1000 - MSC - 1.501.0000 Recursos Próprios	0,00	1.000,00	1.000,00	1.033,10	1.066,99	4.100,09
	<b>955 - 3.1.90.96.00</b>	<b>0,00</b>	<b>1.000,00</b>	<b>1.000,00</b>	<b>1.033,10</b>	<b>1.066,99</b>	<b>4.100,09</b>
	1000 - MSC - 1.501.0000 Recursos Próprios	0,00	1.000,00	1.000,00	1.033,10	1.066,99	4.100,09
	<b>956 - 3.3.90.14.00</b>	<b>0,00</b>	<b>3.000,00</b>	<b>4.000,00</b>	<b>4.132,40</b>	<b>4.267,95</b>	<b>15.400,35</b>
	1000 - MSC - 1.501.0000 Recursos Próprios	0,00	1.000,00	1.000,00	1.033,10	1.066,99	4.100,09
	4000 - MSC - 1.660.0000 Recursos Transferidos pelo FNAS	0,00	2.000,00	3.000,00	3.099,30	3.200,96	11.300,26
	<b>961 - 3.3.90.30.00</b>	<b>0,00</b>	<b>3.000,00</b>	<b>22.000,00</b>	<b>22.728,20</b>	<b>23.473,68</b>	<b>71.201,88</b>
	1000 - MSC - 1.501.0000 Recursos Próprios	0,00	2.000,00	2.000,00	2.066,20	2.133,97	8.200,17
	4000 - MSC - 1.660.0000 Recursos Transferidos pelo FNAS	0,00	1.000,00	20.000,00	20.662,00	21.339,71	63.001,71
	<b>962 - 3.3.90.32.00</b>	<b>0,00</b>	<b>7.000,00</b>	<b>7.000,00</b>	<b>7.231,70</b>	<b>7.468,90</b>	<b>28.700,60</b>
	1000 - MSC - 1.501.0000 Recursos Próprios	0,00	2.000,00	2.000,00	2.066,20	2.133,97	8.200,17
	4000 - MSC - 1.660.0000 Recursos Transferidos pelo FNAS	0,00	5.000,00	5.000,00	5.165,50	5.334,93	20.500,43
	<b>967 - 3.3.90.33.00</b>	<b>0,00</b>	<b>3.000,00</b>	<b>3.000,00</b>	<b>3.099,30</b>	<b>3.200,96</b>	<b>12.300,26</b>
	1000 - MSC - 1.501.0000 Recursos Próprios	0,00	1.000,00	1.000,00	1.033,10	1.066,99	4.100,09
	4000 - MSC - 1.660.0000 Recursos Transferidos pelo FNAS	0,00	2.000,00	2.000,00	2.066,20	2.133,97	8.200,17
	<b>968 - 3.3.90.36.00</b>	<b>0,00</b>	<b>19.000,00</b>	<b>23.000,00</b>	<b>23.761,30</b>	<b>24.540,67</b>	<b>90.301,97</b>
	1000 - MSC - 1.501.0000 Recursos Próprios	0,00	5.000,00	5.000,00	5.165,50	5.334,93	20.500,43
	4000 - MSC - 1.660.0000 Recursos Transferidos pelo FNAS	0,00	14.000,00	18.000,00	18.595,80	19.205,74	69.801,54
	<b>969 - 3.3.90.39.00</b>	<b>0,00</b>	<b>10.000,00</b>	<b>11.000,00</b>	<b>11.364,10</b>	<b>11.736,84</b>	<b>44.100,94</b>
	1000 - MSC - 1.501.0000 Recursos Próprios	0,00	4.000,00	4.000,00	4.132,40	4.267,94	16.400,34
	4000 - MSC - 1.660.0000 Recursos Transferidos pelo FNAS	0,00	6.000,00	7.000,00	7.231,70	7.468,90	27.700,60
	<b>974 - 3.3.90.47.00</b>	<b>0,00</b>	<b>1.000,00</b>	<b>1.000,00</b>	<b>1.033,10</b>	<b>1.066,99</b>	<b>4.100,09</b>
	1000 - MSC - 1.501.0000 Recursos Próprios	0,00	1.000,00	1.000,00	1.033,10	1.066,99	4.100,09
	<b>975 - 3.3.90.48.00</b>	<b>0,00</b>	<b>7.000,00</b>	<b>7.000,00</b>	<b>7.231,70</b>	<b>7.468,90</b>	<b>28.700,60</b>
	1000 - MSC - 1.501.0000 Recursos Próprios	0,00	2.000,00	2.000,00	2.066,20	2.133,97	8.200,17
	4000 - MSC - 1.660.0000 Recursos Transferidos pelo FNAS	0,00	5.000,00	5.000,00	5.165,50	5.334,93	20.500,43
	<b>1625 - 3.3.90.40.00</b>	<b>0,00</b>	<b>1.000,00</b>	<b>1.000,00</b>	<b>1.033,10</b>	<b>1.066,99</b>	<b>4.100,09</b>
	4000 - MSC - 1.660.0000 Recursos Transferidos pelo FNAS	0,00	1.000,00	1.000,00	1.033,10	1.066,99	4.100,09

Documento Assinado Digitalmente por: JOAO LUCAS DA SILVA CAVALCANTE  
 Acesso em: https://eic.cep.br/validador/validador.do?codigo\_documento=13a72b8b-c222-494f-bb982332e09





## DEMONSTRATIVO DE COMPATIBILIDADE PPA E LOA

**PPA 2022 - 2025 - Valores em R\$**

	Valor global	2022	2023	2024	2025	Total
Programa: 816 - BLOCO DA PROTEÇÃO SOCIAL ESPECIAL DE MÉDIA COMPLEXIDADE	0,00	40.000,00	30.000,00	30.993,00	32.009,57	133.002,57
Ação: 1.929 - AQUISIÇÃO DE VEICULOS, MOVEIS, MÁQUINAS E EQUIPAMENTOS DIVERSOS COM	0,00	40.000,00	30.000,00	30.993,00	32.009,57	133.002,57
<b>502 - 4.4.90.52.00</b>	<b>0,00</b>	<b>40.000,00</b>	<b>30.000,00</b>	<b>30.993,00</b>	<b>32.009,57</b>	<b>133.002,57</b>
4000 - MSC - 1.660.0000 Recursos Transferidos pelo FNAS	0,00	40.000,00	30.000,00	30.993,00	32.009,57	133.002,57
Programa: 817 - MANUTENÇÃO DA GESTÃO DO IGD SUAS	0,00	100.000,00	82.000,00	84.714,20	87.492,84	354.207,04
Ação: 2.425 - IGDSUAS - ÍNDICE DE GESTÃO DESCENTRALIZADA DO SISTEMA ÚNICO DE	0,00	100.000,00	82.000,00	84.714,20	87.492,84	354.207,04
<b>644 - 3.3.90.14.00</b>	<b>0,00</b>	<b>37.000,00</b>	<b>30.000,00</b>	<b>30.993,00</b>	<b>32.009,57</b>	<b>130.002,57</b>
1000 - MSC - 1.501.0000 Recursos Próprios	0,00	7.000,00	5.000,00	5.165,50	5.334,93	22.500,43
4000 - MSC - 1.660.0000 Recursos Transferidos pelo FNAS	0,00	30.000,00	25.000,00	25.827,50	26.674,64	107.502,14
<b>645 - 3.3.90.30.00</b>	<b>0,00</b>	<b>19.000,00</b>	<b>14.000,00</b>	<b>14.463,40</b>	<b>14.937,80</b>	<b>62.401,20</b>
1000 - MSC - 1.501.0000 Recursos Próprios	0,00	4.000,00	4.000,00	4.132,40	4.267,94	16.400,34
4000 - MSC - 1.660.0000 Recursos Transferidos pelo FNAS	0,00	15.000,00	10.000,00	10.331,00	10.669,86	46.000,86
<b>646 - 3.3.90.33.00</b>	<b>0,00</b>	<b>13.000,00</b>	<b>10.000,00</b>	<b>10.331,00</b>	<b>10.669,86</b>	<b>44.000,86</b>
1000 - MSC - 1.501.0000 Recursos Próprios	0,00	5.000,00	5.000,00	5.165,50	5.334,93	20.500,43
4000 - MSC - 1.660.0000 Recursos Transferidos pelo FNAS	0,00	8.000,00	5.000,00	5.165,50	5.334,93	23.500,43
<b>647 - 3.3.90.36.00</b>	<b>0,00</b>	<b>10.000,00</b>	<b>10.000,00</b>	<b>10.331,00</b>	<b>10.669,86</b>	<b>41.000,86</b>
1000 - MSC - 1.501.0000 Recursos Próprios	0,00	5.000,00	5.000,00	5.165,50	5.334,93	20.500,43
4000 - MSC - 1.660.0000 Recursos Transferidos pelo FNAS	0,00	5.000,00	5.000,00	5.165,50	5.334,93	20.500,43
<b>648 - 3.3.90.39.00</b>	<b>0,00</b>	<b>14.000,00</b>	<b>13.000,00</b>	<b>13.430,30</b>	<b>13.870,82</b>	<b>54.301,12</b>
1000 - MSC - 1.501.0000 Recursos Próprios	0,00	7.000,00	5.000,00	5.165,50	5.334,93	22.500,43
4000 - MSC - 1.660.0000 Recursos Transferidos pelo FNAS	0,00	7.000,00	8.000,00	8.264,80	8.535,89	31.800,69
<b>1309 - 3.3.90.47.00</b>	<b>0,00</b>	<b>7.000,00</b>	<b>5.000,00</b>	<b>5.165,50</b>	<b>5.334,93</b>	<b>22.500,43</b>
1000 - MSC - 1.501.0000 Recursos Próprios	0,00	7.000,00	5.000,00	5.165,50	5.334,93	22.500,43
Programa: 818 - CONCESSÃO DE BENEFICIO EVENTUAL	0,00	343.500,00	751.000,00	775.858,10	801.306,31	2.671.664,41
Ação: 2.416 - DISTRIBUIÇÃO DE MATERIAL PARA CONSTRUÇÃO E RESTAURAÇÃO DE CASAS	0,00	34.000,00	25.000,00	25.827,50	26.674,65	111.502,15
<b>625 - 3.3.90.30.00</b>	<b>0,00</b>	<b>14.000,00</b>	<b>10.000,00</b>	<b>10.331,00</b>	<b>10.669,86</b>	<b>45.000,86</b>
1000 - MSC - 1.501.0000 Recursos Próprios	0,00	14.000,00	10.000,00	10.331,00	10.669,86	45.000,86
<b>626 - 3.3.90.32.00</b>	<b>0,00</b>	<b>20.000,00</b>	<b>15.000,00</b>	<b>15.496,50</b>	<b>16.004,79</b>	<b>66.501,29</b>
1000 - MSC - 1.501.0000 Recursos Próprios	0,00	20.000,00	15.000,00	15.496,50	16.004,79	66.501,29
Ação: 2.422 - REALIZAÇÃO DE EVENTOS DE INCLUSÃO SOCIAL, INCLUSIVE CASAMENTOS	0,00	7.000,00	7.000,00	7.231,70	7.468,90	28.700,60
<b>629 - 3.3.90.30.00</b>	<b>0,00</b>	<b>2.000,00</b>	<b>2.000,00</b>	<b>2.066,20</b>	<b>2.133,97</b>	<b>8.200,17</b>
1000 - MSC - 1.501.0000 Recursos Próprios	0,00	2.000,00	2.000,00	2.066,20	2.133,97	8.200,17
<b>630 - 3.3.90.36.00</b>	<b>0,00</b>	<b>2.000,00</b>	<b>2.000,00</b>	<b>2.066,20</b>	<b>2.133,97</b>	<b>8.200,17</b>
1000 - MSC - 1.501.0000 Recursos Próprios	0,00	2.000,00	2.000,00	2.066,20	2.133,97	8.200,17
<b>631 - 3.3.90.39.00</b>	<b>0,00</b>	<b>2.000,00</b>	<b>2.000,00</b>	<b>2.066,20</b>	<b>2.133,97</b>	<b>8.200,17</b>
1000 - MSC - 1.501.0000 Recursos Próprios	0,00	2.000,00	2.000,00	2.066,20	2.133,97	8.200,17
<b>632 - 3.3.90.47.00</b>	<b>0,00</b>	<b>1.000,00</b>	<b>1.000,00</b>	<b>1.033,10</b>	<b>1.066,99</b>	<b>4.099,09</b>
1000 - MSC - 1.501.0000 Recursos Próprios	0,00	1.000,00	1.000,00	1.033,10	1.066,99	4.099,09
Ação: 2.423 - PROGRAMA DE SEGURANÇA ALIMENTAR	0,00	40.000,00	33.000,00	34.092,30	35.210,54	142.302,84

Documento Assinado Digitalmente por: JOAO LUCAS DA SILVA CAVALCANTE  
 Acesso em: https://eicce.gov.br/ppp/validador/validacaoDoc?assinado=Codigo%20do%20documento%2013a72b5b-c22-4204-994f-bb6982332e09










## DEMONSTRATIVO DE COMPATIBILIDADE PPA E LOA

**PPA 2022 - 2025 - Valores em R\$**

		Valor global	2022	2023	2024	2025	Total
	<b>844 - 3.3.90.30.00</b>	<b>0,00</b>	<b>25.000,00</b>	<b>15.000,00</b>	<b>15.496,50</b>	<b>16.004,79</b>	<b>71.501,29</b>
	1000 - MSC - 1.501.0000 Recursos Próprios	0,00	25.000,00	15.000,00	15.496,50	16.004,79	71.501,29
	<b>846 - 3.3.90.32.00</b>	<b>0,00</b>	<b>25.000,00</b>	<b>15.000,00</b>	<b>15.496,50</b>	<b>16.004,79</b>	<b>71.501,29</b>
	1000 - MSC - 1.501.0000 Recursos Próprios	0,00	25.000,00	15.000,00	15.496,50	16.004,79	71.501,29
	<b>861 - 3.3.90.36.00</b>	<b>0,00</b>	<b>15.000,00</b>	<b>10.000,00</b>	<b>10.331,00</b>	<b>10.669,86</b>	<b>46.000,86</b>
	1000 - MSC - 1.501.0000 Recursos Próprios	0,00	15.000,00	10.000,00	10.331,00	10.669,86	46.000,86
	<b>863 - 3.3.90.39.00</b>	<b>0,00</b>	<b>15.000,00</b>	<b>10.000,00</b>	<b>10.331,00</b>	<b>10.669,86</b>	<b>46.000,86</b>
	1000 - MSC - 1.501.0000 Recursos Próprios	0,00	15.000,00	10.000,00	10.331,00	10.669,86	46.000,86
	<b>866 - 3.3.90.47.00</b>	<b>0,00</b>	<b>5.000,00</b>	<b>5.000,00</b>	<b>5.165,50</b>	<b>5.334,93</b>	<b>20.500,43</b>
	1000 - MSC - 1.501.0000 Recursos Próprios	0,00	5.000,00	5.000,00	5.165,50	5.334,93	20.500,43
Ação:	2.910 - PROMOÇÃO DA CIDADANIA ATRAVÉS DA EXPEDIÇÃO DE CARTEIRAS DE IDENTIDADE,	0,00	25.000,00	20.000,00	20.662,00	21.339,71	87.001,71
	<b>916 - 3.3.90.14.00</b>	<b>0,00</b>	<b>2.000,00</b>	<b>2.000,00</b>	<b>2.066,20</b>	<b>2.133,97</b>	<b>8.200,17</b>
	1000 - MSC - 1.501.0000 Recursos Próprios	0,00	2.000,00	2.000,00	2.066,20	2.133,97	8.200,17
	<b>922 - 3.3.90.30.00</b>	<b>0,00</b>	<b>2.000,00</b>	<b>2.000,00</b>	<b>2.066,20</b>	<b>2.133,97</b>	<b>8.200,17</b>
	1000 - MSC - 1.501.0000 Recursos Próprios	0,00	2.000,00	2.000,00	2.066,20	2.133,97	8.200,17
	<b>924 - 3.3.90.32.00</b>	<b>0,00</b>	<b>2.000,00</b>	<b>2.000,00</b>	<b>2.066,20</b>	<b>2.133,97</b>	<b>8.200,17</b>
	1000 - MSC - 1.501.0000 Recursos Próprios	0,00	2.000,00	2.000,00	2.066,20	2.133,97	8.200,17
	<b>927 - 3.3.90.36.00</b>	<b>0,00</b>	<b>2.000,00</b>	<b>2.000,00</b>	<b>2.066,20</b>	<b>2.133,97</b>	<b>8.200,17</b>
	1000 - MSC - 1.501.0000 Recursos Próprios	0,00	2.000,00	2.000,00	2.066,20	2.133,97	8.200,17
	<b>928 - 3.3.90.39.00</b>	<b>0,00</b>	<b>15.000,00</b>	<b>10.000,00</b>	<b>10.331,00</b>	<b>10.669,86</b>	<b>46.000,86</b>
	1000 - MSC - 1.501.0000 Recursos Próprios	0,00	15.000,00	10.000,00	10.331,00	10.669,86	46.000,86
	<b>930 - 3.3.90.47.00</b>	<b>0,00</b>	<b>2.000,00</b>	<b>2.000,00</b>	<b>2.066,20</b>	<b>2.133,97</b>	<b>8.200,17</b>
	1000 - MSC - 1.501.0000 Recursos Próprios	0,00	2.000,00	2.000,00	2.066,20	2.133,97	8.200,17
Ação:	2.942 - DOAÇÃO DE ATAUDE	0,00	61.000,00	123.000,00	127.071,30	131.239,25	442.310,55
	<b>1018 - 3.3.90.30.00</b>	<b>0,00</b>	<b>5.000,00</b>	<b>5.000,00</b>	<b>5.165,50</b>	<b>5.334,93</b>	<b>20.500,43</b>
	1000 - MSC - 1.501.0000 Recursos Próprios	0,00	5.000,00	5.000,00	5.165,50	5.334,93	20.500,43
	<b>1023 - 3.3.90.32.00</b>	<b>0,00</b>	<b>35.000,00</b>	<b>100.000,00</b>	<b>103.310,00</b>	<b>106.698,57</b>	<b>345.008,57</b>
	1000 - MSC - 1.501.0000 Recursos Próprios	0,00	35.000,00	100.000,00	103.310,00	106.698,57	345.008,57
	<b>1024 - 3.3.90.36.00</b>	<b>0,00</b>	<b>1.000,00</b>	<b>1.000,00</b>	<b>1.033,10</b>	<b>1.066,99</b>	<b>4.100,09</b>
	1000 - MSC - 1.501.0000 Recursos Próprios	0,00	1.000,00	1.000,00	1.033,10	1.066,99	4.100,09
	<b>1026 - 3.3.90.39.00</b>	<b>0,00</b>	<b>13.000,00</b>	<b>10.000,00</b>	<b>10.331,00</b>	<b>10.669,86</b>	<b>44.000,86</b>
	1000 - MSC - 1.501.0000 Recursos Próprios	0,00	13.000,00	10.000,00	10.331,00	10.669,86	44.000,86
	<b>1028 - 3.3.90.47.00</b>	<b>0,00</b>	<b>2.000,00</b>	<b>2.000,00</b>	<b>2.066,20</b>	<b>2.133,97</b>	<b>8.200,17</b>
	1000 - MSC - 1.501.0000 Recursos Próprios	0,00	2.000,00	2.000,00	2.066,20	2.133,97	8.200,17
	<b>1029 - 3.3.90.48.00</b>	<b>0,00</b>	<b>5.000,00</b>	<b>5.000,00</b>	<b>5.165,50</b>	<b>5.334,93</b>	<b>20.500,43</b>
	1000 - MSC - 1.501.0000 Recursos Próprios	0,00	5.000,00	5.000,00	5.165,50	5.334,93	20.500,43
Programa:	819 - MANUTENÇÃO DA GESTÃO DO IGD-BOLSA	0,00	232.000,00	403.000,00	416.339,30	429.995,27	1.080.334,57
Ação:	2.410 - GESTÃO DO CADASTRO BOLSA FAMÍLIA E CADASTRO ÚNICO (IGD BOLSA)	0,00	232.000,00	403.000,00	416.339,30	429.995,27	1.080.334,57
	<b>612 - 3.1.90.04.00</b>	<b>0,00</b>	<b>42.500,00</b>	<b>138.000,00</b>	<b>142.567,80</b>	<b>147.244,03</b>	<b>470.311,83</b>




Documento Assinado Digitalmente por: JOAO LUCAS DA SILVA CAVALCANTE  
 Acesso em: https://eicce.gov.br/ppa/validador/validacao.do?docId=1372758b-b422-422a-994f-bb982332e09



## DEMONSTRATIVO DE COMPATIBILIDADE PPA E LOA

**PPA 2022 - 2025 - Valores em R\$**

	Valor global	2022	2023	2024	2025	Total
1000 - MSC - 1.501.0000 Recursos Próprios	0,00	10.000,00	8.000,00	8.264,80	8.535,89	34.800,69
4000 - MSC - 1.660.0000 Recursos Transferidos pelo FNAS	0,00	32.500,00	130.000,00	134.303,00	138.708,14	435.511,14
<b>613 - 3.1.90.11.00</b>	<b>0,00</b>	<b>20.000,00</b>	<b>18.000,00</b>	<b>18.595,80</b>	<b>19.205,75</b>	<b>75.801,55</b>
1000 - MSC - 1.501.0000 Recursos Próprios	0,00	10.000,00	10.000,00	10.331,00	10.669,86	41.000,86
4000 - MSC - 1.660.0000 Recursos Transferidos pelo FNAS	0,00	10.000,00	8.000,00	8.264,80	8.535,89	34.800,69
<b>614 - 3.1.90.13.00</b>	<b>0,00</b>	<b>10.000,00</b>	<b>10.000,00</b>	<b>10.331,00</b>	<b>10.669,86</b>	<b>41.000,86</b>
1000 - MSC - 1.501.0000 Recursos Próprios	0,00	5.000,00	5.000,00	5.165,50	5.334,93	20.500,43
4000 - MSC - 1.660.0000 Recursos Transferidos pelo FNAS	0,00	5.000,00	5.000,00	5.165,50	5.334,93	20.500,43
<b>615 - 3.1.90.94.00</b>	<b>0,00</b>	<b>2.000,00</b>	<b>2.000,00</b>	<b>2.066,20</b>	<b>2.133,97</b>	<b>8.200,17</b>
1000 - MSC - 1.501.0000 Recursos Próprios	0,00	2.000,00	2.000,00	2.066,20	2.133,97	8.200,17
<b>616 - 3.1.90.96.00</b>	<b>0,00</b>	<b>2.000,00</b>	<b>2.000,00</b>	<b>2.066,20</b>	<b>2.133,97</b>	<b>8.200,17</b>
1000 - MSC - 1.501.0000 Recursos Próprios	0,00	2.000,00	2.000,00	2.066,20	2.133,97	8.200,17
<b>617 - 3.1.91.13.00</b>	<b>0,00</b>	<b>9.500,00</b>	<b>9.000,00</b>	<b>9.297,90</b>	<b>9.602,87</b>	<b>37.400,77</b>
1000 - MSC - 1.501.0000 Recursos Próprios	0,00	5.000,00	5.000,00	5.165,50	5.334,93	20.500,43
4000 - MSC - 1.660.0000 Recursos Transferidos pelo FNAS	0,00	4.500,00	4.000,00	4.132,40	4.267,94	16.900,34
<b>618 - 3.3.90.08.00</b>	<b>0,00</b>	<b>1.000,00</b>	<b>2.000,00</b>	<b>2.066,20</b>	<b>2.133,98</b>	<b>7.200,18</b>
1000 - MSC - 1.501.0000 Recursos Próprios	0,00	500,00	1.000,00	1.033,10	1.066,99	3.600,09
4000 - MSC - 1.660.0000 Recursos Transferidos pelo FNAS	0,00	500,00	1.000,00	1.033,10	1.066,99	3.600,09
<b>619 - 3.3.90.14.00</b>	<b>0,00</b>	<b>15.000,00</b>	<b>13.000,00</b>	<b>13.430,30</b>	<b>13.870,81</b>	<b>55.301,11</b>
1000 - MSC - 1.501.0000 Recursos Próprios	0,00	5.000,00	4.000,00	4.132,40	4.267,94	17.400,34
4000 - MSC - 1.660.0000 Recursos Transferidos pelo FNAS	0,00	10.000,00	9.000,00	9.297,90	9.602,87	37.900,77
<b>620 - 3.3.90.30.00</b>	<b>0,00</b>	<b>40.000,00</b>	<b>115.000,00</b>	<b>118.806,50</b>	<b>122.703,36</b>	<b>396.509,86</b>
1000 - MSC - 1.501.0000 Recursos Próprios	0,00	20.000,00	15.000,00	15.496,50	16.004,79	66.501,29
4000 - MSC - 1.660.0000 Recursos Transferidos pelo FNAS	0,00	20.000,00	100.000,00	103.310,00	106.698,57	330.008,57
<b>621 - 3.3.90.33.00</b>	<b>0,00</b>	<b>20.000,00</b>	<b>16.000,00</b>	<b>16.529,60</b>	<b>17.071,78</b>	<b>69.601,38</b>
1000 - MSC - 1.501.0000 Recursos Próprios	0,00	10.000,00	8.000,00	8.264,80	8.535,89	34.800,69
4000 - MSC - 1.660.0000 Recursos Transferidos pelo FNAS	0,00	10.000,00	8.000,00	8.264,80	8.535,89	34.800,69
<b>622 - 3.3.90.36.00</b>	<b>0,00</b>	<b>35.000,00</b>	<b>40.000,00</b>	<b>41.324,00</b>	<b>42.679,43</b>	<b>159.003,43</b>
1000 - MSC - 1.501.0000 Recursos Próprios	0,00	15.000,00	10.000,00	10.331,00	10.669,86	46.000,86
4000 - MSC - 1.660.0000 Recursos Transferidos pelo FNAS	0,00	20.000,00	30.000,00	30.993,00	32.009,57	113.002,57
<b>623 - 3.3.90.39.00</b>	<b>0,00</b>	<b>25.000,00</b>	<b>28.000,00</b>	<b>28.926,80</b>	<b>29.875,60</b>	<b>111.802,40</b>
1000 - MSC - 1.501.0000 Recursos Próprios	0,00	20.000,00	18.000,00	18.595,80	19.205,74	75.801,54
4000 - MSC - 1.660.0000 Recursos Transferidos pelo FNAS	0,00	5.000,00	10.000,00	10.331,00	10.669,86	36.000,86
<b>624 - 3.3.90.47.00</b>	<b>0,00</b>	<b>10.000,00</b>	<b>10.000,00</b>	<b>10.331,00</b>	<b>10.669,86</b>	<b>41.000,86</b>
1000 - MSC - 1.501.0000 Recursos Próprios	0,00	5.000,00	5.000,00	5.165,50	5.334,93	20.500,43
4000 - MSC - 1.660.0000 Recursos Transferidos pelo FNAS	0,00	5.000,00	5.000,00	5.165,50	5.334,93	20.500,43
<b>Programa: 821 - PROGRAMA ACESSUAS TRABALHO</b>	<b>0,00</b>	<b>130.000,00</b>	<b>102.000,00</b>	<b>104.345,10</b>	<b>107.765,57</b>	<b>443.110,67</b>
<b>Ação: 1.416 - ACESSUAS - AQUISIÇÃO DE VEICULOS, MOVEIS, MÁQUINAS E EQUIPAMENTOS</b>	<b>0,00</b>	<b>15.000,00</b>	<b>13.000,00</b>	<b>13.430,30</b>	<b>13.870,82</b>	<b>55.301,12</b>
<b>496 - 4.4.90.52.00</b>	<b>0,00</b>	<b>15.000,00</b>	<b>13.000,00</b>	<b>13.430,30</b>	<b>13.870,82</b>	<b>55.301,12</b>





## DEMONSTRATIVO DE COMPATIBILIDADE PPA E LOA

**PPA 2022 - 2025 - Valores em R\$**

		Valor global	2022	2023	2024	2025	Total
	1000 - MSC - 1.501.0000 Recursos Próprios	0,00	5.000,00	5.000,00	5.165,50	5.334,93	20.500,43
	4000 - MSC - 1.660.0000 Recursos Transferidos pelo FNAS	0,00	10.000,00	8.000,00	8.264,80	8.535,89	34.800,69
<b>Ação:</b>	<b>2.428 - MANUTENÇÃO DAS AÇÕES VINCULADAS AO PROGRAMA ACESSUAS TRABALHO</b>	<b>0,00</b>	<b>115.000,00</b>	<b>88.000,00</b>	<b>90.912,80</b>	<b>93.894,75</b>	<b>387.807,55</b>
	<b>649 - 3.1.90.04.00</b>	<b>0,00</b>	<b>34.000,00</b>	<b>24.000,00</b>	<b>24.794,40</b>	<b>25.607,65</b>	<b>108.402,05</b>
	1000 - MSC - 1.501.0000 Recursos Próprios	0,00	4.000,00	4.000,00	4.132,40	4.267,94	16.400,34
	4000 - MSC - 1.660.0000 Recursos Transferidos pelo FNAS	0,00	30.000,00	20.000,00	20.662,00	21.339,71	92.001,71
	<b>652 - 3.1.90.13.00</b>	<b>0,00</b>	<b>11.000,00</b>	<b>9.000,00</b>	<b>9.297,90</b>	<b>9.602,88</b>	<b>38.900,78</b>
	1000 - MSC - 1.501.0000 Recursos Próprios	0,00	1.000,00	1.000,00	1.033,10	1.066,99	4.100,09
	4000 - MSC - 1.660.0000 Recursos Transferidos pelo FNAS	0,00	10.000,00	8.000,00	8.264,80	8.535,89	34.800,69
	<b>735 - 3.3.90.14.00</b>	<b>0,00</b>	<b>10.000,00</b>	<b>9.000,00</b>	<b>9.297,90</b>	<b>9.602,87</b>	<b>37.900,77</b>
	1000 - MSC - 1.501.0000 Recursos Próprios	0,00	2.000,00	2.000,00	2.066,20	2.133,97	8.200,17
	4000 - MSC - 1.660.0000 Recursos Transferidos pelo FNAS	0,00	8.000,00	7.000,00	7.231,70	7.468,90	29.700,60
	<b>737 - 3.3.90.30.00</b>	<b>0,00</b>	<b>17.000,00</b>	<b>12.000,00</b>	<b>12.397,20</b>	<b>12.803,83</b>	<b>54.201,03</b>
	1000 - MSC - 1.501.0000 Recursos Próprios	0,00	2.000,00	2.000,00	2.066,20	2.133,97	8.200,17
	4000 - MSC - 1.660.0000 Recursos Transferidos pelo FNAS	0,00	15.000,00	10.000,00	10.331,00	10.669,86	46.000,86
	<b>738 - 3.3.90.36.00</b>	<b>0,00</b>	<b>22.000,00</b>	<b>17.000,00</b>	<b>17.562,70</b>	<b>18.138,76</b>	<b>74.701,46</b>
	1000 - MSC - 1.501.0000 Recursos Próprios	0,00	2.000,00	2.000,00	2.066,20	2.133,97	8.200,17
	4000 - MSC - 1.660.0000 Recursos Transferidos pelo FNAS	0,00	20.000,00	15.000,00	15.496,50	16.004,79	66.501,29
	<b>740 - 3.3.90.39.00</b>	<b>0,00</b>	<b>19.000,00</b>	<b>15.000,00</b>	<b>15.496,50</b>	<b>16.004,79</b>	<b>65.501,29</b>
	1000 - MSC - 1.501.0000 Recursos Próprios	0,00	5.000,00	5.000,00	5.165,50	5.334,93	20.500,43
	4000 - MSC - 1.660.0000 Recursos Transferidos pelo FNAS	0,00	14.000,00	10.000,00	10.331,00	10.669,86	45.000,86
	<b>741 - 3.3.90.47.00</b>	<b>0,00</b>	<b>2.000,00</b>	<b>2.000,00</b>	<b>2.066,20</b>	<b>2.133,97</b>	<b>8.200,17</b>
	1000 - MSC - 1.501.0000 Recursos Próprios	0,00	2.000,00	2.000,00	2.066,20	2.133,97	8.200,17
<b>Programa:</b>	<b>823 - COZINHA COMUNITÁRIA</b>	<b>0,00</b>	<b>0,00</b>	<b>51.000,00</b>	<b>52.688,10</b>	<b>54.416,33</b>	<b>158.104,43</b>
<b>Ação:</b>	<b>2.800 - MANUTENÇÃO DO PROGRAMA COZINHA COMUNITÁRIA</b>	<b>0,00</b>	<b>0,00</b>	<b>29.000,00</b>	<b>29.959,90</b>	<b>30.942,63</b>	<b>89.902,53</b>
	<b>1707 - 3.1.90.04.00</b>	<b>0,00</b>	<b>0,00</b>	<b>6.000,00</b>	<b>6.198,60</b>	<b>6.401,92</b>	<b>18.600,52</b>
	1000 - MSC - 1.501.0000 Recursos Próprios	0,00	0,00	1.000,00	1.033,10	1.066,99	3.100,09
	4002 - MSC - 1.665.0000 FEAS Estado	0,00	0,00	5.000,00	5.165,50	5.334,93	15.500,43
	<b>1708 - 3.1.90.13.00</b>	<b>0,00</b>	<b>0,00</b>	<b>2.000,00</b>	<b>2.066,20</b>	<b>2.133,98</b>	<b>6.200,18</b>
	1000 - MSC - 1.501.0000 Recursos Próprios	0,00	0,00	1.000,00	1.033,10	1.066,99	3.100,09
	4002 - MSC - 1.665.0000 FEAS Estado	0,00	0,00	1.000,00	1.033,10	1.066,99	3.100,09
	<b>1709 - 3.3.90.14.00</b>	<b>0,00</b>	<b>0,00</b>	<b>2.000,00</b>	<b>2.066,20</b>	<b>2.133,98</b>	<b>6.200,18</b>
	1000 - MSC - 1.501.0000 Recursos Próprios	0,00	0,00	1.000,00	1.033,10	1.066,99	3.100,09
	4002 - MSC - 1.665.0000 FEAS Estado	0,00	0,00	1.000,00	1.033,10	1.066,99	3.100,09
	<b>1710 - 3.3.90.30.00</b>	<b>0,00</b>	<b>0,00</b>	<b>11.000,00</b>	<b>11.364,10</b>	<b>11.736,85</b>	<b>34.100,95</b>
	1000 - MSC - 1.501.0000 Recursos Próprios	0,00	0,00	1.000,00	1.033,10	1.066,99	3.100,09
	4002 - MSC - 1.665.0000 FEAS Estado	0,00	0,00	10.000,00	10.331,00	10.669,86	31.000,00
	<b>1711 - 3.3.90.32.00</b>	<b>0,00</b>	<b>0,00</b>	<b>2.000,00</b>	<b>2.066,20</b>	<b>2.133,98</b>	<b>6.200,18</b>
	1000 - MSC - 1.501.0000 Recursos Próprios	0,00	0,00	1.000,00	1.033,10	1.066,99	3.100,09

Documento Assinado Digitalmente por: JOAO LUCAS DA SILVA CAVALCANTE  
 https://eic.ice.br/ep/validador?codigo\_documento=72222222-994f-bb982332e09





## DEMONSTRATIVO DE COMPATIBILIDADE PPA E LOA

**PPA 2022 - 2025 - Valores em R\$**

		Valor global	2022	2023	2024	2025	Total
	4002 - MSC - 1.665.0000 FEAS Estado	0,00	0,00	1.000,00	1.033,10	1.066,99	3.100,09
	<b>1712 - 3.3.90.36.00</b>	<b>0,00</b>	<b>0,00</b>	<b>3.000,00</b>	<b>3.099,30</b>	<b>3.200,96</b>	<b>9.300,26</b>
	1000 - MSC - 1.501.0000 Recursos Próprios	0,00	0,00	1.000,00	1.033,10	1.066,99	3.100,09
	4002 - MSC - 1.665.0000 FEAS Estado	0,00	0,00	2.000,00	2.066,20	2.133,97	6.200,17
	<b>1713 - 3.3.90.39.00</b>	<b>0,00</b>	<b>0,00</b>	<b>3.000,00</b>	<b>3.099,30</b>	<b>3.200,96</b>	<b>9.300,26</b>
	1000 - MSC - 1.501.0000 Recursos Próprios	0,00	0,00	1.000,00	1.033,10	1.066,99	3.100,09
	4002 - MSC - 1.665.0000 FEAS Estado	0,00	0,00	2.000,00	2.066,20	2.133,97	6.200,17
Ação:	<b>1.801 - ESTRUTURAÇÃO E/OU MANUTENÇÃO DO PROGRAMA COZINHA COMUNITÁRIA</b>	<b>0,00</b>	<b>0,00</b>	<b>22.000,00</b>	<b>22.728,20</b>	<b>23.473,70</b>	<b>68.201,90</b>
	<b>1705 - 4.4.90.51.00</b>	<b>0,00</b>	<b>0,00</b>	<b>11.000,00</b>	<b>11.364,10</b>	<b>11.736,85</b>	<b>34.100,95</b>
	1000 - MSC - 1.501.0000 Recursos Próprios	0,00	0,00	1.000,00	1.033,10	1.066,99	3.100,09
	4002 - MSC - 1.665.0000 FEAS Estado	0,00	0,00	10.000,00	10.331,00	10.669,86	31.000,86
	<b>1706 - 4.4.90.52.00</b>	<b>0,00</b>	<b>0,00</b>	<b>11.000,00</b>	<b>11.364,10</b>	<b>11.736,85</b>	<b>34.100,95</b>
	1000 - MSC - 1.501.0000 Recursos Próprios	0,00	0,00	1.000,00	1.033,10	1.066,99	3.100,09
	4002 - MSC - 1.665.0000 FEAS Estado	0,00	0,00	10.000,00	10.331,00	10.669,86	31.000,86
Subfunção:	306 - Alimentação e Nutrição	0,00	13.000,00	13.000,00	13.430,30	13.870,83	53.301,13
Programa:	815 - BLOCO DA PROTEÇÃO SOCIAL BÁSICA	0,00	13.000,00	13.000,00	13.430,30	13.870,83	53.301,13
Ação:	<b>2.898 - MANUTENÇÃO DAS AÇÕES DE SEGURANÇA ALIMENTAR E NUTRICIONAL - SAN</b>	<b>0,00</b>	<b>13.000,00</b>	<b>13.000,00</b>	<b>13.430,30</b>	<b>13.870,83</b>	<b>53.301,13</b>
	<b>867 - 3.3.90.30.00</b>	<b>0,00</b>	<b>3.000,00</b>	<b>3.000,00</b>	<b>3.099,30</b>	<b>3.200,96</b>	<b>12.300,26</b>
	1000 - MSC - 1.501.0000 Recursos Próprios	0,00	3.000,00	3.000,00	3.099,30	3.200,96	12.300,26
	<b>869 - 3.3.90.32.00</b>	<b>0,00</b>	<b>3.000,00</b>	<b>3.000,00</b>	<b>3.099,30</b>	<b>3.200,96</b>	<b>12.300,26</b>
	1000 - MSC - 1.501.0000 Recursos Próprios	0,00	3.000,00	3.000,00	3.099,30	3.200,96	12.300,26
	<b>871 - 3.3.90.36.00</b>	<b>0,00</b>	<b>3.000,00</b>	<b>3.000,00</b>	<b>3.099,30</b>	<b>3.200,96</b>	<b>12.300,26</b>
	1000 - MSC - 1.501.0000 Recursos Próprios	0,00	3.000,00	3.000,00	3.099,30	3.200,96	12.300,26
	<b>872 - 3.3.90.39.00</b>	<b>0,00</b>	<b>3.000,00</b>	<b>3.000,00</b>	<b>3.099,30</b>	<b>3.200,96</b>	<b>12.300,26</b>
	1000 - MSC - 1.501.0000 Recursos Próprios	0,00	3.000,00	3.000,00	3.099,30	3.200,96	12.300,26
	<b>895 - 3.3.90.47.00</b>	<b>0,00</b>	<b>1.000,00</b>	<b>1.000,00</b>	<b>1.033,10</b>	<b>1.066,99</b>	<b>4.100,09</b>
	1000 - MSC - 1.501.0000 Recursos Próprios	0,00	1.000,00	1.000,00	1.033,10	1.066,99	4.100,09
Função:	28 - Encargos Especiais	0,00	125.100,88	78.000,00	80.581,80	83.224,90	366.907,58
Subfunção:	843 - Serviço da Dívida Interna	0,00	119.600,88	70.000,00	72.317,00	74.689,00	336.606,88
Programa:	801 - GESTÃO DA ASSISTÊNCIA SOCIAL	0,00	119.600,88	70.000,00	72.317,00	74.689,00	336.606,88
Ação:	<b>0.305 - AMORTIZAÇÃO DE DÍVIDAS PÚBLICAS - FMAS</b>	<b>0,00</b>	<b>119.600,88</b>	<b>70.000,00</b>	<b>72.317,00</b>	<b>74.689,00</b>	<b>336.606,88</b>
	<b>487 - 3.2.90.21.00</b>	<b>0,00</b>	<b>19.600,88</b>	<b>10.000,00</b>	<b>10.331,00</b>	<b>10.669,86</b>	<b>50.601,74</b>
	1000 - MSC - 1.501.0000 Recursos Próprios	0,00	19.600,88	10.000,00	10.331,00	10.669,86	50.601,74
	<b>488 - 4.6.90.71.00</b>	<b>0,00</b>	<b>50.000,00</b>	<b>30.000,00</b>	<b>30.993,00</b>	<b>32.009,57</b>	<b>143.002,57</b>
	1000 - MSC - 1.501.0000 Recursos Próprios	0,00	50.000,00	30.000,00	30.993,00	32.009,57	143.002,57
	<b>489 - 4.6.91.71.00</b>	<b>0,00</b>	<b>50.000,00</b>	<b>30.000,00</b>	<b>30.993,00</b>	<b>32.009,57</b>	<b>143.002,57</b>
	1000 - MSC - 1.501.0000 Recursos Próprios	0,00	50.000,00	30.000,00	30.993,00	32.009,57	143.002,57
Subfunção:	846 - Outros Encargos Especiais	0,00	5.500,00	8.000,00	8.264,80	8.535,90	30.300,70
Programa:	801 - GESTÃO DA ASSISTÊNCIA SOCIAL	0,00	5.500,00	8.000,00	8.264,80	8.535,90	30.300,70



Documento Assinado Eletronicamente por: JOAO LUCAS DA SILVA CAVALCANTE  
 Acesso em: https://eice.ce.gov.br/ppp/validador.shtm?codigo\_documento=13a72b8b-c22-42b4-994f-bb6982332e09



**DEMONSTRATIVO DE COMPATIBILIDADE PPA E LOA**

**PPA 2022 - 2025 - Valores em R\$**

		Valor global	2022	2023	2024	2025	Total
Ação:	0.105 - SENTENÇAS JUDICIAIS E PRECATÓRIOS - FMAS	0,00	2.000,00	2.000,00	2.066,20	2.133,98	8.200,18
	<b>485 - 3.1.90.91.00</b>	<b>0,00</b>	<b>1.000,00</b>	<b>1.000,00</b>	<b>1.033,10</b>	<b>1.066,99</b>	<b>4.100,09</b>
	1000 - MSC - 1.501.0000 Recursos Próprios	0,00	1.000,00	1.000,00	1.033,10	1.066,99	4.100,09
	<b>486 - 3.3.90.91.00</b>	<b>0,00</b>	<b>1.000,00</b>	<b>1.000,00</b>	<b>1.033,10</b>	<b>1.066,99</b>	<b>4.100,09</b>
	1000 - MSC - 1.501.0000 Recursos Próprios	0,00	1.000,00	1.000,00	1.033,10	1.066,99	4.100,09
Ação:	2.402 - MANUTENÇÃO DAS ATIVIDADES DO FUNDO MUNICIPAL DE ASSISTÊNCIA SOCIAL	0,00	3.500,00	6.000,00	6.198,60	6.401,92	22.100,52
	<b>531 - 3.3.90.93.00</b>	<b>0,00</b>	<b>3.500,00</b>	<b>6.000,00</b>	<b>6.198,60</b>	<b>6.401,92</b>	<b>22.100,52</b>
	1000 - MSC - 1.501.0000 Recursos Próprios	0,00	1.000,00	1.000,00	1.033,10	1.066,99	4.100,09
	4000 - MSC - 1.660.0000 Recursos Transferidos pelo FNAS	0,00	2.000,00	4.000,00	4.132,40	4.267,94	14.400,34
	4001 - MSC - 1.665.0000 Transferência de Convênio Vinculados à Assistência Social	0,00	500,00	1.000,00	1.033,10	1.066,99	3.600,09
<b>Unidade Gestora:</b>	<b>3 - Fundo Municipal de Saúde de Bom Conselho</b>	<b>0,00</b>	<b>28.915.845,12</b>	<b>34.149.325,00</b>	<b>35.279.667,64</b>	<b>36.436.783,70</b>	<b>134.781.621,46</b>
<b>Unidade Orçamentária:</b>	<b>10001 - GABINETE DO SECRETÁRIO</b>	<b>0,00</b>	<b>584.500,00</b>	<b>376.000,00</b>	<b>388.445,60</b>	<b>401.186,65</b>	<b>1.750.132,25</b>
Função:	10 - Saúde	0,00	584.500,00	376.000,00	388.445,60	401.186,65	1.750.132,25
Subfunção:	122 - Administração Geral	0,00	300.000,00	163.000,00	168.395,30	173.918,68	805.313,98
Programa:	1010 - ENFRENTAMENTO A PANDEMIA DO COVID 19	0,00	300.000,00	163.000,00	168.395,30	173.918,68	805.313,98
Ação:	2.437 - ENFRENTAMENTO DA EMERGÊNCIA COVID 19 - CUSTEIO	0,00	300.000,00	163.000,00	168.395,30	173.918,68	805.313,98
	<b>232 - 3.1.90.04.00</b>	<b>0,00</b>	<b>5.000,00</b>	<b>5.000,00</b>	<b>5.165,50</b>	<b>5.334,93</b>	<b>20.500,43</b>
	3003 - MSC - 1.602.0000 Recursos SUS COVID-19 do Bloco de Manutenção das Ações e Serviços Públicos	0,00	5.000,00	5.000,00	5.165,50	5.334,93	20.500,43
	<b>233 - 3.1.90.08.00</b>	<b>0,00</b>	<b>5.000,00</b>	<b>5.000,00</b>	<b>5.165,50</b>	<b>5.334,93</b>	<b>20.500,43</b>
	3003 - MSC - 1.602.0000 Recursos SUS COVID-19 do Bloco de Manutenção das Ações e Serviços Públicos	0,00	5.000,00	5.000,00	5.165,50	5.334,93	20.500,43
	<b>234 - 3.1.90.11.00</b>	<b>0,00</b>	<b>5.000,00</b>	<b>5.000,00</b>	<b>5.165,50</b>	<b>5.334,93</b>	<b>20.500,43</b>
	3003 - MSC - 1.602.0000 Recursos SUS COVID-19 do Bloco de Manutenção das Ações e Serviços Públicos	0,00	5.000,00	5.000,00	5.165,50	5.334,93	20.500,43
	<b>235 - 3.1.90.13.00</b>	<b>0,00</b>	<b>5.000,00</b>	<b>5.000,00</b>	<b>5.165,50</b>	<b>5.334,93</b>	<b>20.500,43</b>
	3003 - MSC - 1.602.0000 Recursos SUS COVID-19 do Bloco de Manutenção das Ações e Serviços Públicos	0,00	5.000,00	5.000,00	5.165,50	5.334,93	20.500,43
	<b>236 - 3.1.91.04.00</b>	<b>0,00</b>	<b>5.000,00</b>	<b>5.000,00</b>	<b>5.165,50</b>	<b>5.334,93</b>	<b>20.500,43</b>
	3003 - MSC - 1.602.0000 Recursos SUS COVID-19 do Bloco de Manutenção das Ações e Serviços Públicos	0,00	5.000,00	5.000,00	5.165,50	5.334,93	20.500,43
	<b>237 - 3.3.90.30.00</b>	<b>0,00</b>	<b>200.000,00</b>	<b>100.000,00</b>	<b>103.310,00</b>	<b>106.698,57</b>	<b>510.008,57</b>
	3003 - MSC - 1.602.0000 Recursos SUS COVID-19 do Bloco de Manutenção das Ações e Serviços Públicos	0,00	200.000,00	100.000,00	103.310,00	106.698,57	510.008,57
	<b>238 - 3.3.90.36.00</b>	<b>0,00</b>	<b>10.000,00</b>	<b>8.000,00</b>	<b>8.264,80</b>	<b>8.535,89</b>	<b>34.800,69</b>
	3003 - MSC - 1.602.0000 Recursos SUS COVID-19 do Bloco de Manutenção das Ações e Serviços Públicos	0,00	10.000,00	8.000,00	8.264,80	8.535,89	34.800,69
	<b>1703 - 3.3.90.32.00</b>	<b>0,00</b>	<b>65.000,00</b>	<b>30.000,00</b>	<b>30.993,00</b>	<b>32.009,57</b>	<b>158.002,57</b>
	3003 - MSC - 1.602.0000 Recursos SUS COVID-19 do Bloco de Manutenção das Ações e Serviços Públicos	0,00	65.000,00	30.000,00	30.993,00	32.009,57	158.002,57
Subfunção:	302 - Assistência Hospitalar e Ambulatorial	0,00	284.500,00	213.000,00	220.050,30	227.267,97	944.818,27
Programa:	1504 - REFORMA E/OU AMPLIAÇÃO DO HOSPITAL MUNICIPAL DE BOM CONSELHO	0,00	284.500,00	213.000,00	220.050,30	227.267,97	944.818,27
Ação:	1.312 - REFORMA E/OU AMPLIAÇÃO DO HOSPITAL MUNICIPAL	0,00	284.500,00	213.000,00	220.050,30	227.267,97	944.818,27
	<b>230 - 4.4.90.51.00</b>	<b>0,00</b>	<b>72.000,00</b>	<b>60.000,00</b>	<b>61.986,00</b>	<b>64.019,15</b>	<b>257.015,15</b>
	3000 - MSC - 1.500.1002 15% de Impostos e Transferência para a Saúde (LC nº 141/2012)	0,00	72.000,00	60.000,00	61.986,00	64.019,15	257.015,15
	3001 - MSC - 1.600.0000 Recursos do SUS do Bloco de Manutenção das Ações e Serviços Públicos de Saú	0,00	50.000,00	40.000,00	41.324,00	42.679,43	174.003,43
	3002 - MSC - 1.601.0000 Recursos SUS Bloco de Estruturação da Rede de Serviços Públicos de Saúde	0,00	17.000,00	15.000,00	15.496,50	16.004,79	65.501,29

Documento Assinado Digitalmente por: JOAO LUCAS DA SILVA CAVALCANTE  
 Acesso em: https://eice.ce.gov.br/ppp/validador/validacao.do?seq=13a72b5b-c22-42d4-994f-bb6982332e09



**DEMONSTRATIVO DE COMPATIBILIDADE PPA E LOA**

							<b>PPA 2022 - 2025 - Valores em R\$</b>
	<b>Valor global</b>	<b>2022</b>	<b>2023</b>	<b>2024</b>	<b>2025</b>	<b>Total</b>	
<b>231 - 4.4.90.52.00</b>	<b>0,00</b>	<b>212.500,00</b>	<b>153.000,00</b>	<b>158.064,30</b>	<b>163.248,82</b>	<b>686.813,12</b>	
3000 - MSC - 1.500.1002 15% de Impostos e Transferência para a Saúde (LC nº 141/2012)	0,00	3.000,00	3.000,00	3.099,30	3.200,96	12.300,26	
3001 - MSC - 1.600.0000 Recursos do SUS do Bloco de Manutenção das Ações e Serviços Públicos de Saú	0,00	107.500,00	75.000,00	77.482,50	80.023,93	340.006,43	
3002 - MSC - 1.601.0000 Recursos SUS Bloco de Estruturação da Rede de Serviços Públicos de Saúde	0,00	102.000,00	75.000,00	77.482,50	80.023,93	334.506,43	
<b>Unidade Orçamentária: 14003 - FMS - FUNDO MUNICIPAL DE SAÚDE</b>	<b>0,00</b>	<b>28.331.345,12</b>	<b>33.773.325,00</b>	<b>34.891.222,04</b>	<b>36.035.597,05</b>	<b>133.031.489,21</b>	
Função: 10 - Saúde	0,00	28.125.100,00	33.617.325,00	34.730.058,44	35.869.147,28	132.341.630,72	
Subfunção: 122 - Administração Geral	0,00	3.590.000,00	6.197.000,00	6.508.179,30	6.714.986,92	23.010.166,22	
Programa: 1005 - GESTÃO ADMINISTRATIVA DA SAÚDE E QUALIFICAÇÃO DA GESTÃO DO SUS	0,00	3.443.000,00	6.052.000,00	6.358.379,80	6.560.273,94	22.413.653,74	
Ação: 1.301 - AQUISIÇÃO DE IMÓVEIS E EXECUÇÃO DE OBRAS PARA A GESTÃO DA SAÚDE	0,00	263.000,00	379.000,00	532.046,50	549.497,63	1.723.544,13	
<b>1039 - 4.4.90.51.00</b>	<b>0,00</b>	<b>248.000,00</b>	<b>364.000,00</b>	<b>516.550,00</b>	<b>533.492,84</b>	<b>1.662.042,84</b>	
3000 - MSC - 1.500.1002 15% de Impostos e Transferência para a Saúde (LC nº 141/2012)	0,00	248.000,00	364.000,00	516.550,00	533.492,84	1.662.042,84	
<b>1040 - 4.4.90.61.00</b>	<b>0,00</b>	<b>5.000,00</b>	<b>5.000,00</b>	<b>5.165,50</b>	<b>5.334,93</b>	<b>20.500,43</b>	
3000 - MSC - 1.500.1002 15% de Impostos e Transferência para a Saúde (LC nº 141/2012)	0,00	5.000,00	5.000,00	5.165,50	5.334,93	20.500,43	
<b>1041 - 4.5.90.61.00</b>	<b>0,00</b>	<b>10.000,00</b>	<b>10.000,00</b>	<b>10.331,00</b>	<b>10.669,86</b>	<b>41.000,86</b>	
3000 - MSC - 1.500.1002 15% de Impostos e Transferência para a Saúde (LC nº 141/2012)	0,00	10.000,00	10.000,00	10.331,00	10.669,86	41.000,86	
Ação: 2.301 - GESTÃO ADMINISTRATIVA DO FUNDO MUNICIPAL DE SAÚDE E QUALIFICAÇÃO DA	0,00	2.580.000,00	4.743.000,00	4.869.000,30	5.028.703,60	17.220.703,90	
<b>1057 - 3.1.90.04.00</b>	<b>0,00</b>	<b>500.000,00</b>	<b>1.000.000,00</b>	<b>1.033.100,00</b>	<b>1.066.985,68</b>	<b>3.600.085,68</b>	
3000 - MSC - 1.500.1002 15% de Impostos e Transferência para a Saúde (LC nº 141/2012)	0,00	500.000,00	1.000.000,00	1.033.100,00	1.066.985,68	3.600.085,68	
<b>1058 - 3.1.90.11.00</b>	<b>0,00</b>	<b>350.000,00</b>	<b>400.000,00</b>	<b>413.240,00</b>	<b>426.794,32</b>	<b>1.590.034,32</b>	
3000 - MSC - 1.500.1002 15% de Impostos e Transferência para a Saúde (LC nº 141/2012)	0,00	350.000,00	400.000,00	413.240,00	426.794,32	1.590.034,32	
<b>1059 - 3.1.90.13.00</b>	<b>0,00</b>	<b>250.000,00</b>	<b>700.000,00</b>	<b>723.170,00</b>	<b>746.889,98</b>	<b>2.420.059,98</b>	
3000 - MSC - 1.500.1002 15% de Impostos e Transferência para a Saúde (LC nº 141/2012)	0,00	250.000,00	700.000,00	723.170,00	746.889,98	2.420.059,98	
<b>1060 - 3.1.90.16.00</b>	<b>0,00</b>	<b>5.000,00</b>	<b>5.000,00</b>	<b>5.165,50</b>	<b>5.334,93</b>	<b>20.500,43</b>	
3000 - MSC - 1.500.1002 15% de Impostos e Transferência para a Saúde (LC nº 141/2012)	0,00	5.000,00	5.000,00	5.165,50	5.334,93	20.500,43	
<b>1061 - 3.1.90.92.00</b>	<b>0,00</b>	<b>5.000,00</b>	<b>5.000,00</b>	<b>5.165,50</b>	<b>5.334,93</b>	<b>20.500,43</b>	
3000 - MSC - 1.500.1002 15% de Impostos e Transferência para a Saúde (LC nº 141/2012)	0,00	5.000,00	5.000,00	5.165,50	5.334,93	20.500,43	
<b>1062 - 3.1.90.94.00</b>	<b>0,00</b>	<b>5.000,00</b>	<b>5.000,00</b>	<b>5.165,50</b>	<b>5.334,93</b>	<b>20.500,43</b>	
3000 - MSC - 1.500.1002 15% de Impostos e Transferência para a Saúde (LC nº 141/2012)	0,00	5.000,00	5.000,00	5.165,50	5.334,93	20.500,43	
<b>1063 - 3.1.90.96.00</b>	<b>0,00</b>	<b>5.000,00</b>	<b>5.000,00</b>	<b>5.165,50</b>	<b>5.334,93</b>	<b>20.500,43</b>	
3000 - MSC - 1.500.1002 15% de Impostos e Transferência para a Saúde (LC nº 141/2012)	0,00	5.000,00	5.000,00	5.165,50	5.334,93	20.500,43	
<b>1064 - 3.1.91.13.00</b>	<b>0,00</b>	<b>850.000,00</b>	<b>1.700.000,00</b>	<b>1.756.270,00</b>	<b>1.813.875,66</b>	<b>6.120.145,66</b>	
3000 - MSC - 1.500.1002 15% de Impostos e Transferência para a Saúde (LC nº 141/2012)	0,00	850.000,00	1.700.000,00	1.756.270,00	1.813.875,66	6.120.145,66	
<b>1065 - 3.3.90.08.00</b>	<b>0,00</b>	<b>4.000,00</b>	<b>6.000,00</b>	<b>6.198,60</b>	<b>6.401,91</b>	<b>22.600,51</b>	
3000 - MSC - 1.500.1002 15% de Impostos e Transferência para a Saúde (LC nº 141/2012)	0,00	4.000,00	6.000,00	6.198,60	6.401,91	22.600,51	
<b>1066 - 3.3.90.14.00</b>	<b>0,00</b>	<b>62.000,00</b>	<b>50.000,00</b>	<b>51.655,00</b>	<b>53.349,29</b>	<b>217.004,29</b>	
3000 - MSC - 1.500.1002 15% de Impostos e Transferência para a Saúde (LC nº 141/2012)	0,00	57.000,00	45.000,00	46.489,50	48.014,36	183.503,86	
3001 - MSC - 1.600.0000 Recursos do SUS do Bloco de Manutenção das Ações e Serviços Públicos de Saú	0,00	5.000,00	5.000,00	5.165,50	5.334,93	20.500,43	
<b>1067 - 3.3.90.30.00</b>	<b>0,00</b>	<b>230.000,00</b>	<b>209.000,00</b>	<b>184.924,90</b>	<b>190.990,44</b>	<b>714.915,34</b>	
3000 - MSC - 1.500.1002 15% de Impostos e Transferência para a Saúde (LC nº 141/2012)	0,00	40.000,00	59.000,00	60.952,90	62.952,16	221.905,06	



**DEMONSTRATIVO DE COMPATIBILIDADE PPA E LOA**

**PPA 2022 - 2025 - Valores em R\$**

	<b>Valor global</b>	<b>2022</b>	<b>2023</b>	<b>2024</b>	<b>2025</b>	<b>Total</b>
3001 - MSC - 1.600.0000 Recursos do SUS do Bloco de Manutenção das Ações e Serviços Públicos de Saú	0,00	190.000,00	150.000,00	123.972,00	128.038,28	592.010,28
<b>1068 - 3.3.90.34.00</b>	<b>0,00</b>	<b>10.000,00</b>	<b>10.000,00</b>	<b>10.331,00</b>	<b>10.669,86</b>	<b>41.000,86</b>
3000 - MSC - 1.500.1002 15% de Impostos e Transferência para a Saúde (LC nº 141/2012)	0,00	5.000,00	5.000,00	5.165,50	5.334,93	20.500,43
3001 - MSC - 1.600.0000 Recursos do SUS do Bloco de Manutenção das Ações e Serviços Públicos de Saú	0,00	5.000,00	5.000,00	5.165,50	5.334,93	20.500,43
<b>1069 - 3.3.90.35.00</b>	<b>0,00</b>	<b>46.000,00</b>	<b>47.000,00</b>	<b>48.555,70</b>	<b>50.148,33</b>	<b>191.704,03</b>
3000 - MSC - 1.500.1002 15% de Impostos e Transferência para a Saúde (LC nº 141/2012)	0,00	41.000,00	42.000,00	43.390,20	44.813,40	171.203,60
3001 - MSC - 1.600.0000 Recursos do SUS do Bloco de Manutenção das Ações e Serviços Públicos de Saú	0,00	5.000,00	5.000,00	5.165,50	5.334,93	20.500,43
<b>1070 - 3.3.90.36.00</b>	<b>0,00</b>	<b>27.000,00</b>	<b>119.000,00</b>	<b>122.938,90</b>	<b>126.971,29</b>	<b>395.910,19</b>
3000 - MSC - 1.500.1002 15% de Impostos e Transferência para a Saúde (LC nº 141/2012)	0,00	17.000,00	108.000,00	111.574,80	115.234,45	351.809,25
3001 - MSC - 1.600.0000 Recursos do SUS do Bloco de Manutenção das Ações e Serviços Públicos de Saú	0,00	10.000,00	11.000,00	11.364,10	11.736,84	44.100,94
<b>1071 - 3.3.90.37.00</b>	<b>0,00</b>	<b>25.000,00</b>	<b>25.000,00</b>	<b>25.827,50</b>	<b>26.674,64</b>	<b>102.502,14</b>
3000 - MSC - 1.500.1002 15% de Impostos e Transferência para a Saúde (LC nº 141/2012)	0,00	20.000,00	20.000,00	20.662,00	21.339,71	82.001,71
3001 - MSC - 1.600.0000 Recursos do SUS do Bloco de Manutenção das Ações e Serviços Públicos de Saú	0,00	5.000,00	5.000,00	5.165,50	5.334,93	20.500,43
<b>1072 - 3.3.90.39.00</b>	<b>0,00</b>	<b>140.000,00</b>	<b>400.000,00</b>	<b>413.240,00</b>	<b>426.794,27</b>	<b>1.380.034,27</b>
3000 - MSC - 1.500.1002 15% de Impostos e Transferência para a Saúde (LC nº 141/2012)	0,00	135.000,00	350.000,00	361.585,00	373.444,99	1.220.029,99
3001 - MSC - 1.600.0000 Recursos do SUS do Bloco de Manutenção das Ações e Serviços Públicos de Saú	0,00	5.000,00	50.000,00	51.655,00	53.349,28	160.004,28
<b>1073 - 3.3.90.47.00</b>	<b>0,00</b>	<b>20.000,00</b>	<b>15.000,00</b>	<b>15.496,50</b>	<b>16.004,79</b>	<b>66.501,29</b>
3000 - MSC - 1.500.1002 15% de Impostos e Transferência para a Saúde (LC nº 141/2012)	0,00	20.000,00	15.000,00	15.496,50	16.004,79	66.501,29
<b>1074 - 3.3.90.92.00</b>	<b>0,00</b>	<b>27.000,00</b>	<b>25.000,00</b>	<b>25.827,50</b>	<b>26.674,65</b>	<b>104.502,15</b>
3000 - MSC - 1.500.1002 15% de Impostos e Transferência para a Saúde (LC nº 141/2012)	0,00	10.000,00	10.000,00	10.331,00	10.669,86	41.000,86
3001 - MSC - 1.600.0000 Recursos do SUS do Bloco de Manutenção das Ações e Serviços Públicos de Saú	0,00	17.000,00	15.000,00	15.496,50	16.004,79	63.501,29
<b>1626 - 3.3.90.40.00</b>	<b>0,00</b>	<b>6.000,00</b>	<b>6.000,00</b>	<b>6.198,60</b>	<b>6.401,92</b>	<b>24.600,52</b>
3000 - MSC - 1.500.1002 15% de Impostos e Transferência para a Saúde (LC nº 141/2012)	0,00	5.000,00	5.000,00	5.165,50	5.334,93	20.500,43
3001 - MSC - 1.600.0000 Recursos do SUS do Bloco de Manutenção das Ações e Serviços Públicos de Saú	0,00	1.000,00	1.000,00	1.033,10	1.066,99	4.100,09
<b>1701 - 3.3.90.85.00</b>	<b>0,00</b>	<b>13.000,00</b>	<b>11.000,00</b>	<b>11.364,10</b>	<b>11.736,85</b>	<b>47.100,95</b>
3000 - MSC - 1.500.1002 15% de Impostos e Transferência para a Saúde (LC nº 141/2012)	0,00	10.000,00	8.000,00	8.264,80	8.535,89	34.800,69
3001 - MSC - 1.600.0000 Recursos do SUS do Bloco de Manutenção das Ações e Serviços Públicos de Saú	0,00	3.000,00	3.000,00	3.099,30	3.200,96	12.300,26
<b>Ação: 1.303 - AQUISIÇÃO DE VEÍCULOS, MÁQUINAS, MÓVEIS E EQUIPAMENTOS PARA A SAÚDE E</b>	<b>0,00</b>	<b>600.000,00</b>	<b>930.000,00</b>	<b>957.333,00</b>	<b>982.072,71</b>	<b>3.469.405,71</b>
<b>1045 - 4.4.90.52.00</b>	<b>0,00</b>	<b>600.000,00</b>	<b>930.000,00</b>	<b>957.333,00</b>	<b>982.072,71</b>	<b>3.469.405,71</b>
3000 - MSC - 1.500.1002 15% de Impostos e Transferência para a Saúde (LC nº 141/2012)	0,00	10.000,00	20.000,00	20.662,00	21.339,71	72.001,71
3001 - MSC - 1.600.0000 Recursos do SUS do Bloco de Manutenção das Ações e Serviços Públicos de Saú	0,00	580.000,00	400.000,00	413.240,00	426.794,27	1.820.034,27
3002 - MSC - 1.601.0000 Recursos SUS Bloco de Estruturação da Rede de Serviços Públicos de Saúde	0,00	10.000,00	10.000,00	10.331,00	10.669,86	41.000,86
5003 - MSC - 1.700.3110 Recursos de Emendas Parlamentares Individuais	0,00	0,00	500.000,00	513.100,00	523.268,87	1.536.368,87
<b>Programa: 1006 - CONSELHO MUNICIPAL DE SAÚDE</b>	<b>0,00</b>	<b>72.000,00</b>	<b>67.000,00</b>	<b>69.217,70</b>	<b>71.488,07</b>	<b>279.705,77</b>
<b>Ação: 2.302 - MANUTENÇÃO DAS ATIVIDADES DO CONSELHO MUNICIPAL DE SAÚDE, INCLUSIVE</b>	<b>0,00</b>	<b>72.000,00</b>	<b>67.000,00</b>	<b>69.217,70</b>	<b>71.488,07</b>	<b>279.705,77</b>
<b>1075 - 3.3.90.14.00</b>	<b>0,00</b>	<b>20.000,00</b>	<b>18.000,00</b>	<b>18.595,80</b>	<b>19.205,75</b>	<b>75.801,55</b>
3000 - MSC - 1.500.1002 15% de Impostos e Transferência para a Saúde (LC nº 141/2012)	0,00	10.000,00	10.000,00	10.331,00	10.669,86	41.000,86
3001 - MSC - 1.600.0000 Recursos do SUS do Bloco de Manutenção das Ações e Serviços Públicos de Saú	0,00	10.000,00	8.000,00	8.264,80	8.535,89	34.800,69
<b>1076 - 3.3.90.30.00</b>	<b>0,00</b>	<b>20.000,00</b>	<b>18.000,00</b>	<b>18.595,80</b>	<b>19.205,75</b>	<b>75.801,55</b>









## DEMONSTRATIVO DE COMPATIBILIDADE PPA E LOA

**PPA 2022 - 2025 - Valores em R\$**

		Valor global	2022	2023	2024	2025	Total
<b>1048 - 4.4.90.52.00</b>		<b>0,00</b>	<b>620.000,00</b>	<b>556.000,00</b>	<b>574.403,60</b>	<b>593.244,04</b>	<b>2.343.647,64</b>
	3000 - MSC - 1.500.1002 15% de Impostos e Transferência para a Saúde (LC nº 141/2012)	0,00	4.000,00	6.000,00	6.198,60	6.401,91	22.600,51
	3002 - MSC - 1.601.0000 Recursos SUS Bloco de Estruturação da Rede de Serviços Públicos de Saúde	0,00	10.000,00	30.000,00	30.993,00	32.009,57	103.002,57
	3006 - MSC - 1.631.0000 Transferências do Governo Federal referentes a Convênios e outros Repasses vin	0,00	500.000,00	450.000,00	464.895,00	480.143,56	1.895.038,56
	3007 - MSC - 1.632.0000 Transferências do Estado referentes a Convênios e outros Repasses vinculados à	0,00	106.000,00	70.000,00	72.317,00	74.689,00	323.006,00
<b>Ação:</b>	<b>1.306 - EXECUÇÃO DE OBRAS PARA A ATENÇÃO BÁSICA</b>	<b>0,00</b>	<b>1.098.000,00</b>	<b>960.000,00</b>	<b>995.463,20</b>	<b>1.034.389,26</b>	<b>4.087.852,46</b>
<b>1049 - 4.4.90.51.00</b>		<b>0,00</b>	<b>1.098.000,00</b>	<b>960.000,00</b>	<b>995.463,20</b>	<b>1.034.389,26</b>	<b>4.087.852,46</b>
	3000 - MSC - 1.500.1002 15% de Impostos e Transferência para a Saúde (LC nº 141/2012)	0,00	200.000,00	210.000,00	216.951,00	224.066,99	851.017,99
	3001 - MSC - 1.600.0000 Recursos do SUS do Bloco de Manutenção das Ações e Serviços Públicos de Saú	0,00	525.000,00	300.000,00	309.930,00	320.095,70	1.455.025,70
	3006 - MSC - 1.631.0000 Transferências do Governo Federal referentes a Convênios e outros Repasses vin	0,00	373.000,00	150.000,00	154.965,00	160.047,85	838.012,85
	5003 - MSC - 1.700.3110 Recursos de Emendas Parlamentares Individuais	0,00	0,00	300.000,00	313.617,20	330.178,72	943.795,92
<b>Ação:</b>	<b>2.306 - MANUTENÇÃO DAS AÇÕES DE ATENÇÃO BÁSICA A SAÚDE</b>	<b>0,00</b>	<b>6.494.000,00</b>	<b>6.677.325,00</b>	<b>6.788.835,86</b>	<b>7.011.509,67</b>	<b>26.971.670,53</b>
<b>1081 - 3.1.90.04.00</b>		<b>0,00</b>	<b>900.000,00</b>	<b>1.200.000,00</b>	<b>1.033.100,00</b>	<b>1.066.985,68</b>	<b>4.200.085,68</b>
	3000 - MSC - 1.500.1002 15% de Impostos e Transferência para a Saúde (LC nº 141/2012)	0,00	300.000,00	700.000,00	723.170,00	746.889,98	2.470.059,98
	3001 - MSC - 1.600.0000 Recursos do SUS do Bloco de Manutenção das Ações e Serviços Públicos de Saú	0,00	600.000,00	500.000,00	309.930,00	320.095,70	1.730.025,70
<b>1082 - 3.1.90.11.00</b>		<b>0,00</b>	<b>1.900.000,00</b>	<b>836.000,00</b>	<b>723.170,00</b>	<b>746.889,97</b>	<b>4.206.059,97</b>
	3000 - MSC - 1.500.1002 15% de Impostos e Transferência para a Saúde (LC nº 141/2012)	0,00	1.200.000,00	436.000,00	309.930,00	320.095,70	2.266.025,70
	3001 - MSC - 1.600.0000 Recursos do SUS do Bloco de Manutenção das Ações e Serviços Públicos de Saú	0,00	700.000,00	400.000,00	413.240,00	426.794,27	1.940.034,27
<b>1083 - 3.1.90.13.00</b>		<b>0,00</b>	<b>163.000,00</b>	<b>132.000,00</b>	<b>135.376,20</b>	<b>138.832,54</b>	<b>569.208,74</b>
	3000 - MSC - 1.500.1002 15% de Impostos e Transferência para a Saúde (LC nº 141/2012)	0,00	161.000,00	130.000,00	133.310,00	136.698,57	561.008,57
	3001 - MSC - 1.600.0000 Recursos do SUS do Bloco de Manutenção das Ações e Serviços Públicos de Saú	0,00	2.000,00	2.000,00	2.066,20	2.133,97	8.200,17
<b>1084 - 3.1.90.16.00</b>		<b>0,00</b>	<b>10.000,00</b>	<b>10.000,00</b>	<b>10.331,00</b>	<b>10.669,86</b>	<b>41.000,86</b>
	3000 - MSC - 1.500.1002 15% de Impostos e Transferência para a Saúde (LC nº 141/2012)	0,00	5.000,00	5.000,00	5.165,50	5.334,93	20.500,43
	3001 - MSC - 1.600.0000 Recursos do SUS do Bloco de Manutenção das Ações e Serviços Públicos de Saú	0,00	5.000,00	5.000,00	5.165,50	5.334,93	20.500,43
<b>1085 - 3.1.90.92.00</b>		<b>0,00</b>	<b>3.000,00</b>	<b>3.000,00</b>	<b>3.099,30</b>	<b>3.200,96</b>	<b>12.300,26</b>
	3000 - MSC - 1.500.1002 15% de Impostos e Transferência para a Saúde (LC nº 141/2012)	0,00	2.000,00	2.000,00	2.066,20	2.133,97	8.200,17
	3001 - MSC - 1.600.0000 Recursos do SUS do Bloco de Manutenção das Ações e Serviços Públicos de Saú	0,00	1.000,00	1.000,00	1.033,10	1.066,99	4.100,09
<b>1086 - 3.1.90.94.00</b>		<b>0,00</b>	<b>6.000,00</b>	<b>6.000,00</b>	<b>6.198,60</b>	<b>6.401,91</b>	<b>24.600,51</b>
	3000 - MSC - 1.500.1002 15% de Impostos e Transferência para a Saúde (LC nº 141/2012)	0,00	2.000,00	2.000,00	2.066,20	2.133,97	8.200,17
	3001 - MSC - 1.600.0000 Recursos do SUS do Bloco de Manutenção das Ações e Serviços Públicos de Saú	0,00	4.000,00	4.000,00	4.132,40	4.267,94	16.400,34
<b>1087 - 3.1.91.13.00</b>		<b>0,00</b>	<b>810.000,00</b>	<b>1.407.325,00</b>	<b>1.484.900,46</b>	<b>1.533.605,19</b>	<b>5.235.830,65</b>
	1006 - MSC/STN - 1.704.0000 Recursos da Cessão Onerosa do Bônus do Pré-Sal	0,00	0,00	50.000,00	51.655,00	53.349,28	155.004,28
	3000 - MSC - 1.500.1002 15% de Impostos e Transferência para a Saúde (LC nº 141/2012)	0,00	700.000,00	1.307.325,00	1.381.590,46	1.426.906,63	4.815.822,09
	3001 - MSC - 1.600.0000 Recursos do SUS do Bloco de Manutenção das Ações e Serviços Públicos de Saú	0,00	110.000,00	50.000,00	51.655,00	53.349,28	265.004,28
<b>1088 - 3.3.90.08.00</b>		<b>0,00</b>	<b>10.000,00</b>	<b>10.000,00</b>	<b>10.331,00</b>	<b>10.669,86</b>	<b>41.000,86</b>
	3000 - MSC - 1.500.1002 15% de Impostos e Transferência para a Saúde (LC nº 141/2012)	0,00	5.000,00	5.000,00	5.165,50	5.334,93	20.500,43
	3001 - MSC - 1.600.0000 Recursos do SUS do Bloco de Manutenção das Ações e Serviços Públicos de Saú	0,00	5.000,00	5.000,00	5.165,50	5.334,93	20.500,43
<b>1089 - 3.3.90.14.00</b>		<b>0,00</b>	<b>26.000,00</b>	<b>20.000,00</b>	<b>20.662,00</b>	<b>21.339,72</b>	<b>94.000,69</b>
	3000 - MSC - 1.500.1002 15% de Impostos e Transferência para a Saúde (LC nº 141/2012)	0,00	10.000,00	8.000,00	8.264,80	8.535,89	34.500,69



Documento Assinado Digitalmente por: JOAO LUCAS DA SILVA CAVALCANTE  
 https://eicce.gov.br/ep/validador/validacao.asp?codigo\_documento=13a72b5b-c222-494f-bb6982332e00



## DEMONSTRATIVO DE COMPATIBILIDADE PPA E LOA

		PPA 2022 - 2025 - Valores em R\$					
		Valor global	2022	2023	2024	2025	Total
3001 - MSC - 1.600.0000 Recursos do SUS do Bloco de Manutenção das Ações e Serviços Públicos de Saú		0,00	16.000,00	12.000,00	12.397,20	12.803,83	53.201,03
<b>1090 - 3.3.90.30.00</b>		<b>0,00</b>	<b>1.238.000,00</b>	<b>1.603.000,00</b>	<b>1.626.059,30</b>	<b>1.680.378,04</b>	<b>6.147.437,34</b>
3000 - MSC - 1.500.1002 15% de Impostos e Transferência para a Saúde (LC nº 141/2012)		0,00	25.000,00	1.100.000,00	1.106.410,00	1.143.684,24	3.375.094,24
3001 - MSC - 1.600.0000 Recursos do SUS do Bloco de Manutenção das Ações e Serviços Públicos de Saú		0,00	1.210.000,00	500.000,00	516.550,00	533.492,84	2.760.042,84
3005 - MSC - 1.621.0000 Recursos do SUS Governo Estadual		0,00	3.000,00	3.000,00	3.099,30	3.200,96	12.300,26
<b>1091 - 3.3.90.32.00</b>		<b>0,00</b>	<b>20.000,00</b>	<b>16.000,00</b>	<b>16.529,60</b>	<b>17.071,78</b>	<b>69.601,38</b>
3000 - MSC - 1.500.1002 15% de Impostos e Transferência para a Saúde (LC nº 141/2012)		0,00	10.000,00	8.000,00	8.264,80	8.535,89	34.800,69
3001 - MSC - 1.600.0000 Recursos do SUS do Bloco de Manutenção das Ações e Serviços Públicos de Saú		0,00	10.000,00	8.000,00	8.264,80	8.535,89	34.800,69
<b>1092 - 3.3.90.34.00</b>		<b>0,00</b>	<b>12.000,00</b>	<b>11.000,00</b>	<b>11.364,10</b>	<b>11.736,84</b>	<b>46.100,94</b>
3000 - MSC - 1.500.1002 15% de Impostos e Transferência para a Saúde (LC nº 141/2012)		0,00	5.000,00	5.000,00	5.165,50	5.334,93	20.500,43
3001 - MSC - 1.600.0000 Recursos do SUS do Bloco de Manutenção das Ações e Serviços Públicos de Saú		0,00	7.000,00	6.000,00	6.198,60	6.401,91	25.600,51
<b>1093 - 3.3.90.36.00</b>		<b>0,00</b>	<b>170.000,00</b>	<b>200.000,00</b>	<b>206.620,00</b>	<b>213.397,13</b>	<b>790.017,13</b>
3000 - MSC - 1.500.1002 15% de Impostos e Transferência para a Saúde (LC nº 141/2012)		0,00	60.000,00	110.000,00	113.641,00	117.368,42	401.009,42
3001 - MSC - 1.600.0000 Recursos do SUS do Bloco de Manutenção das Ações e Serviços Públicos de Saú		0,00	100.000,00	80.000,00	82.648,00	85.358,85	348.006,85
3005 - MSC - 1.621.0000 Recursos do SUS Governo Estadual		0,00	10.000,00	10.000,00	10.331,00	10.669,86	41.000,86
<b>1094 - 3.3.90.39.00</b>		<b>0,00</b>	<b>1.105.000,00</b>	<b>1.125.000,00</b>	<b>1.399.850,50</b>	<b>1.445.765,59</b>	<b>5.075.616,09</b>
3000 - MSC - 1.500.1002 15% de Impostos e Transferência para a Saúde (LC nº 141/2012)		0,00	100.000,00	850.000,00	878.135,00	906.937,82	2.735.072,82
3001 - MSC - 1.600.0000 Recursos do SUS do Bloco de Manutenção das Ações e Serviços Públicos de Saú		0,00	1.000.000,00	270.000,00	516.550,00	533.492,84	2.320.042,84
3005 - MSC - 1.621.0000 Recursos do SUS Governo Estadual		0,00	5.000,00	5.000,00	5.165,50	5.334,93	20.500,43
<b>1095 - 3.3.90.47.00</b>		<b>0,00</b>	<b>12.000,00</b>	<b>12.000,00</b>	<b>12.397,20</b>	<b>12.803,83</b>	<b>49.201,03</b>
3000 - MSC - 1.500.1002 15% de Impostos e Transferência para a Saúde (LC nº 141/2012)		0,00	2.000,00	2.000,00	2.066,20	2.133,97	8.200,17
3001 - MSC - 1.600.0000 Recursos do SUS do Bloco de Manutenção das Ações e Serviços Públicos de Saú		0,00	10.000,00	10.000,00	10.331,00	10.669,86	41.000,86
<b>1096 - 3.3.90.48.00</b>		<b>0,00</b>	<b>73.000,00</b>	<b>50.000,00</b>	<b>51.655,00</b>	<b>53.349,28</b>	<b>228.004,28</b>
3000 - MSC - 1.500.1002 15% de Impostos e Transferência para a Saúde (LC nº 141/2012)		0,00	73.000,00	50.000,00	51.655,00	53.349,28	228.004,28
<b>1097 - 3.3.90.92.00</b>		<b>0,00</b>	<b>3.000,00</b>	<b>3.000,00</b>	<b>3.099,30</b>	<b>3.200,96</b>	<b>12.300,26</b>
3000 - MSC - 1.500.1002 15% de Impostos e Transferência para a Saúde (LC nº 141/2012)		0,00	2.000,00	2.000,00	2.066,20	2.133,97	8.200,17
3001 - MSC - 1.600.0000 Recursos do SUS do Bloco de Manutenção das Ações e Serviços Públicos de Saú		0,00	1.000,00	1.000,00	1.033,10	1.066,99	4.100,09
<b>1098 - 3.3.93.39.00</b>		<b>0,00</b>	<b>4.000,00</b>	<b>4.000,00</b>	<b>4.132,40</b>	<b>4.267,94</b>	<b>16.400,34</b>
3000 - MSC - 1.500.1002 15% de Impostos e Transferência para a Saúde (LC nº 141/2012)		0,00	2.000,00	2.000,00	2.066,20	2.133,97	8.200,17
3001 - MSC - 1.600.0000 Recursos do SUS do Bloco de Manutenção das Ações e Serviços Públicos de Saú		0,00	2.000,00	2.000,00	2.066,20	2.133,97	8.200,17
<b>1627 - 3.3.90.40.00</b>		<b>0,00</b>	<b>9.000,00</b>	<b>9.000,00</b>	<b>9.297,90</b>	<b>9.602,87</b>	<b>36.900,77</b>
3000 - MSC - 1.500.1002 15% de Impostos e Transferência para a Saúde (LC nº 141/2012)		0,00	2.000,00	2.000,00	2.066,20	2.133,97	8.200,17
3001 - MSC - 1.600.0000 Recursos do SUS do Bloco de Manutenção das Ações e Serviços Públicos de Saú		0,00	5.000,00	5.000,00	5.165,50	5.334,93	20.500,43
3005 - MSC - 1.621.0000 Recursos do SUS Governo Estadual		0,00	2.000,00	2.000,00	2.066,20	2.133,97	8.200,17
<b>1700 - 3.3.90.85.00</b>		<b>0,00</b>	<b>20.000,00</b>	<b>20.000,00</b>	<b>20.662,00</b>	<b>21.339,72</b>	<b>82.001,72</b>
3000 - MSC - 1.500.1002 15% de Impostos e Transferência para a Saúde (LC nº 141/2012)		0,00	10.000,00	10.000,00	10.331,00	10.669,86	41.000,86
3001 - MSC - 1.600.0000 Recursos do SUS do Bloco de Manutenção das Ações e Serviços Públicos de Saú		0,00	10.000,00	10.000,00	10.331,00	10.669,86	41.000,86
<b>Ação: 2.911 - MANUTENÇÃO DO PROGRAMA DE SAÚDE BUCAL</b>		<b>0,00</b>	<b>283.000,00</b>	<b>409.000,00</b>	<b>422.537,90</b>	<b>436.397,19</b>	<b>1.169.935,09</b>
<b>1163 - 3.1.90.04.00</b>		<b>0,00</b>	<b>30.000,00</b>	<b>18.000,00</b>	<b>18.595,80</b>	<b>19.205,75</b>	<b>85.801,55</b>



Ação: 2.911 - MANUTENÇÃO DO PROGRAMA DE SAÚDE BUCAL

**1163 - 3.1.90.04.00**

<https://receita.fazenda.gov.br/validador/cnpj>  
 Documento Assinado Digitalmente por: JOAO VICTOR VAZ VASCO  
 CNPJ: 11.285.954/0001-04



## DEMONSTRATIVO DE COMPATIBILIDADE PPA E LOA

**PPA 2022 - 2025 - Valores em R\$**

	Valor global	2022	2023	2024	2025	Total
3000 - MSC - 1.500.1002 15% de Impostos e Transferência para a Saúde (LC nº 141/2012)	0,00	20.000,00	10.000,00	10.331,00	10.669,86	51.000,86
3001 - MSC - 1.600.0000 Recursos do SUS do Bloco de Manutenção das Ações e Serviços Públicos de Saú	0,00	10.000,00	8.000,00	8.264,80	8.535,89	34.800,69
<b>1164 - 3.1.90.11.00</b>	<b>0,00</b>	<b>89.000,00</b>	<b>265.000,00</b>	<b>273.771,50</b>	<b>282.751,21</b>	<b>910.522,71</b>
3000 - MSC - 1.500.1002 15% de Impostos e Transferência para a Saúde (LC nº 141/2012)	0,00	69.000,00	250.000,00	258.275,00	266.746,42	844.021,42
3001 - MSC - 1.600.0000 Recursos do SUS do Bloco de Manutenção das Ações e Serviços Públicos de Saú	0,00	20.000,00	15.000,00	15.496,50	16.004,79	66.501,29
<b>1165 - 3.1.90.13.00</b>	<b>0,00</b>	<b>22.000,00</b>	<b>17.000,00</b>	<b>17.562,70</b>	<b>18.138,76</b>	<b>74.701,46</b>
3000 - MSC - 1.500.1002 15% de Impostos e Transferência para a Saúde (LC nº 141/2012)	0,00	20.000,00	15.000,00	15.496,50	16.004,79	66.501,29
3001 - MSC - 1.600.0000 Recursos do SUS do Bloco de Manutenção das Ações e Serviços Públicos de Saú	0,00	2.000,00	2.000,00	2.066,20	2.133,97	8.200,17
<b>1166 - 3.1.90.94.00</b>	<b>0,00</b>	<b>4.000,00</b>	<b>4.000,00</b>	<b>4.132,40</b>	<b>4.267,95</b>	<b>16.400,35</b>
3000 - MSC - 1.500.1002 15% de Impostos e Transferência para a Saúde (LC nº 141/2012)	0,00	1.000,00	1.000,00	1.033,10	1.066,99	4.100,09
3001 - MSC - 1.600.0000 Recursos do SUS do Bloco de Manutenção das Ações e Serviços Públicos de Saú	0,00	3.000,00	3.000,00	3.099,30	3.200,96	12.300,26
<b>1167 - 3.1.90.96.00</b>	<b>0,00</b>	<b>4.000,00</b>	<b>4.000,00</b>	<b>4.132,40</b>	<b>4.267,95</b>	<b>16.400,35</b>
3000 - MSC - 1.500.1002 15% de Impostos e Transferência para a Saúde (LC nº 141/2012)	0,00	1.000,00	1.000,00	1.033,10	1.066,99	4.100,09
3001 - MSC - 1.600.0000 Recursos do SUS do Bloco de Manutenção das Ações e Serviços Públicos de Saú	0,00	3.000,00	3.000,00	3.099,30	3.200,96	12.300,26
<b>1168 - 3.1.91.13.00</b>	<b>0,00</b>	<b>80.000,00</b>	<b>55.000,00</b>	<b>56.820,50</b>	<b>58.684,21</b>	<b>250.504,71</b>
3000 - MSC - 1.500.1002 15% de Impostos e Transferência para a Saúde (LC nº 141/2012)	0,00	50.000,00	30.000,00	30.993,00	32.009,57	143.002,57
3001 - MSC - 1.600.0000 Recursos do SUS do Bloco de Manutenção das Ações e Serviços Públicos de Saú	0,00	30.000,00	25.000,00	25.827,50	26.674,64	107.502,14
<b>1169 - 3.3.90.08.00</b>	<b>0,00</b>	<b>7.000,00</b>	<b>7.000,00</b>	<b>7.231,70</b>	<b>7.468,90</b>	<b>28.700,60</b>
3000 - MSC - 1.500.1002 15% de Impostos e Transferência para a Saúde (LC nº 141/2012)	0,00	2.000,00	2.000,00	2.066,20	2.133,97	8.200,17
3001 - MSC - 1.600.0000 Recursos do SUS do Bloco de Manutenção das Ações e Serviços Públicos de Saú	0,00	5.000,00	5.000,00	5.165,50	5.334,93	20.500,43
<b>1170 - 3.3.90.14.00</b>	<b>0,00</b>	<b>20.000,00</b>	<b>16.000,00</b>	<b>16.529,60</b>	<b>17.071,78</b>	<b>69.601,38</b>
3000 - MSC - 1.500.1002 15% de Impostos e Transferência para a Saúde (LC nº 141/2012)	0,00	10.000,00	8.000,00	8.264,80	8.535,89	34.800,69
3001 - MSC - 1.600.0000 Recursos do SUS do Bloco de Manutenção das Ações e Serviços Públicos de Saú	0,00	10.000,00	8.000,00	8.264,80	8.535,89	34.800,69
<b>1171 - 3.3.90.30.00</b>	<b>0,00</b>	<b>15.000,00</b>	<b>13.000,00</b>	<b>13.430,30</b>	<b>13.870,82</b>	<b>55.301,12</b>
3000 - MSC - 1.500.1002 15% de Impostos e Transferência para a Saúde (LC nº 141/2012)	0,00	10.000,00	8.000,00	8.264,80	8.535,89	34.800,69
3001 - MSC - 1.600.0000 Recursos do SUS do Bloco de Manutenção das Ações e Serviços Públicos de Saú	0,00	5.000,00	5.000,00	5.165,50	5.334,93	20.500,43
<b>1172 - 3.3.90.32.00</b>	<b>0,00</b>	<b>12.000,00</b>	<b>10.000,00</b>	<b>10.331,00</b>	<b>10.669,86</b>	<b>43.000,86</b>
3000 - MSC - 1.500.1002 15% de Impostos e Transferência para a Saúde (LC nº 141/2012)	0,00	10.000,00	8.000,00	8.264,80	8.535,89	34.800,69
3001 - MSC - 1.600.0000 Recursos do SUS do Bloco de Manutenção das Ações e Serviços Públicos de Saú	0,00	2.000,00	2.000,00	2.066,20	2.133,97	8.200,17
<b>Ação: 2.926 - PROMOÇÃO DE AÇÕES DE PREVENÇÃO DA SAÚDE DA MULHER</b>	<b>0,00</b>	<b>36.000,00</b>	<b>36.000,00</b>	<b>37.191,60</b>	<b>38.411,52</b>	<b>147.603,12</b>
<b>1192 - 3.1.90.04.00</b>	<b>0,00</b>	<b>5.000,00</b>	<b>5.000,00</b>	<b>5.165,50</b>	<b>5.334,93</b>	<b>20.500,43</b>
3000 - MSC - 1.500.1002 15% de Impostos e Transferência para a Saúde (LC nº 141/2012)	0,00	5.000,00	5.000,00	5.165,50	5.334,93	20.500,43
<b>1193 - 3.1.90.11.00</b>	<b>0,00</b>	<b>5.000,00</b>	<b>5.000,00</b>	<b>5.165,50</b>	<b>5.334,93</b>	<b>20.500,43</b>
3000 - MSC - 1.500.1002 15% de Impostos e Transferência para a Saúde (LC nº 141/2012)	0,00	5.000,00	5.000,00	5.165,50	5.334,93	20.500,43
<b>1194 - 3.1.90.13.00</b>	<b>0,00</b>	<b>1.000,00</b>	<b>1.000,00</b>	<b>1.033,10</b>	<b>1.066,99</b>	<b>4.100,09</b>
3000 - MSC - 1.500.1002 15% de Impostos e Transferência para a Saúde (LC nº 141/2012)	0,00	1.000,00	1.000,00	1.033,10	1.066,99	4.100,09
<b>1195 - 3.1.90.94.00</b>	<b>0,00</b>	<b>1.000,00</b>	<b>1.000,00</b>	<b>1.033,10</b>	<b>1.066,99</b>	<b>4.100,09</b>
3000 - MSC - 1.500.1002 15% de Impostos e Transferência para a Saúde (LC nº 141/2012)	0,00	1.000,00	1.000,00	1.033,10	1.066,99	4.100,09
<b>1196 - 3.1.90.96.00</b>	<b>0,00</b>	<b>1.000,00</b>	<b>1.000,00</b>	<b>1.033,10</b>	<b>1.066,99</b>	<b>4.100,09</b>

Documento Assinado Digitalmente por: JOAO LUCAS DA SILVA CAVALCANTE  
 https://eice.ice.gov.br/validador/validador.php?documento=13a72b5b-cc22-494f-bb982332e09





## DEMONSTRATIVO DE COMPATIBILIDADE PPA E LOA

**PPA 2022 - 2025 - Valores em R\$**

		Valor global	2022	2023	2024	2025	Total
	3000 - MSC - 1.500.1002 15% de Impostos e Transferência para a Saúde (LC nº 141/2012)	0,00	1.000,00	1.000,00	1.033,10	1.066,99	4.100,09
	<b>1197 - 3.1.91.13.00</b>	<b>0,00</b>	<b>1.000,00</b>	<b>1.000,00</b>	<b>1.033,10</b>	<b>1.066,99</b>	<b>4.100,09</b>
	3000 - MSC - 1.500.1002 15% de Impostos e Transferência para a Saúde (LC nº 141/2012)	0,00	1.000,00	1.000,00	1.033,10	1.066,99	4.100,09
	<b>1198 - 3.3.90.30.00</b>	<b>0,00</b>	<b>5.000,00</b>	<b>5.000,00</b>	<b>5.165,50</b>	<b>5.334,93</b>	<b>20.500,43</b>
	3000 - MSC - 1.500.1002 15% de Impostos e Transferência para a Saúde (LC nº 141/2012)	0,00	5.000,00	5.000,00	5.165,50	5.334,93	20.500,43
	<b>1199 - 3.3.90.32.00</b>	<b>0,00</b>	<b>5.000,00</b>	<b>5.000,00</b>	<b>5.165,50</b>	<b>5.334,93</b>	<b>20.500,43</b>
	3000 - MSC - 1.500.1002 15% de Impostos e Transferência para a Saúde (LC nº 141/2012)	0,00	5.000,00	5.000,00	5.165,50	5.334,93	20.500,43
	<b>1200 - 3.3.90.36.00</b>	<b>0,00</b>	<b>5.000,00</b>	<b>5.000,00</b>	<b>5.165,50</b>	<b>5.334,93</b>	<b>20.500,43</b>
	3000 - MSC - 1.500.1002 15% de Impostos e Transferência para a Saúde (LC nº 141/2012)	0,00	5.000,00	5.000,00	5.165,50	5.334,93	20.500,43
	<b>1201 - 3.3.90.39.00</b>	<b>0,00</b>	<b>5.000,00</b>	<b>5.000,00</b>	<b>5.165,50</b>	<b>5.334,93</b>	<b>20.500,43</b>
	3000 - MSC - 1.500.1002 15% de Impostos e Transferência para a Saúde (LC nº 141/2012)	0,00	5.000,00	5.000,00	5.165,50	5.334,93	20.500,43
	<b>1202 - 3.3.90.47.00</b>	<b>0,00</b>	<b>1.000,00</b>	<b>1.000,00</b>	<b>1.033,10</b>	<b>1.066,99</b>	<b>4.100,09</b>
	3000 - MSC - 1.500.1002 15% de Impostos e Transferência para a Saúde (LC nº 141/2012)	0,00	1.000,00	1.000,00	1.033,10	1.066,99	4.100,09
	<b>1693 - 3.3.90.08.00</b>	<b>0,00</b>	<b>1.000,00</b>	<b>1.000,00</b>	<b>1.033,10</b>	<b>1.066,99</b>	<b>4.100,09</b>
	3000 - MSC - 1.500.1002 15% de Impostos e Transferência para a Saúde (LC nº 141/2012)	0,00	1.000,00	1.000,00	1.033,10	1.066,99	4.100,09
Ação:	<b>2.928 - AÇÕES DE ATENDIMENTO A SAÚDE DO HOMEM</b>	<b>0,00</b>	<b>35.000,00</b>	<b>35.000,00</b>	<b>36.158,50</b>	<b>37.344,53</b>	<b>143.503,03</b>
	<b>1214 - 3.1.90.04.00</b>	<b>0,00</b>	<b>5.000,00</b>	<b>5.000,00</b>	<b>5.165,50</b>	<b>5.334,93</b>	<b>20.500,43</b>
	3000 - MSC - 1.500.1002 15% de Impostos e Transferência para a Saúde (LC nº 141/2012)	0,00	5.000,00	5.000,00	5.165,50	5.334,93	20.500,43
	<b>1215 - 3.1.90.11.00</b>	<b>0,00</b>	<b>5.000,00</b>	<b>5.000,00</b>	<b>5.165,50</b>	<b>5.334,93</b>	<b>20.500,43</b>
	3000 - MSC - 1.500.1002 15% de Impostos e Transferência para a Saúde (LC nº 141/2012)	0,00	5.000,00	5.000,00	5.165,50	5.334,93	20.500,43
	<b>1216 - 3.1.90.13.00</b>	<b>0,00</b>	<b>1.000,00</b>	<b>1.000,00</b>	<b>1.033,10</b>	<b>1.066,99</b>	<b>4.100,09</b>
	3000 - MSC - 1.500.1002 15% de Impostos e Transferência para a Saúde (LC nº 141/2012)	0,00	1.000,00	1.000,00	1.033,10	1.066,99	4.100,09
	<b>1217 - 3.1.90.94.00</b>	<b>0,00</b>	<b>1.000,00</b>	<b>1.000,00</b>	<b>1.033,10</b>	<b>1.066,99</b>	<b>4.100,09</b>
	3000 - MSC - 1.500.1002 15% de Impostos e Transferência para a Saúde (LC nº 141/2012)	0,00	1.000,00	1.000,00	1.033,10	1.066,99	4.100,09
	<b>1218 - 3.1.90.96.00</b>	<b>0,00</b>	<b>1.000,00</b>	<b>1.000,00</b>	<b>1.033,10</b>	<b>1.066,99</b>	<b>4.100,09</b>
	3000 - MSC - 1.500.1002 15% de Impostos e Transferência para a Saúde (LC nº 141/2012)	0,00	1.000,00	1.000,00	1.033,10	1.066,99	4.100,09
	<b>1219 - 3.1.91.13.00</b>	<b>0,00</b>	<b>1.000,00</b>	<b>1.000,00</b>	<b>1.033,10</b>	<b>1.066,99</b>	<b>4.100,09</b>
	3000 - MSC - 1.500.1002 15% de Impostos e Transferência para a Saúde (LC nº 141/2012)	0,00	1.000,00	1.000,00	1.033,10	1.066,99	4.100,09
	<b>1220 - 3.3.90.08.00</b>	<b>0,00</b>	<b>500,00</b>	<b>1.000,00</b>	<b>1.033,10</b>	<b>1.066,99</b>	<b>3.600,09</b>
	3000 - MSC - 1.500.1002 15% de Impostos e Transferência para a Saúde (LC nº 141/2012)	0,00	500,00	1.000,00	1.033,10	1.066,99	3.600,09
	<b>1222 - 3.3.90.30.00</b>	<b>0,00</b>	<b>4.500,00</b>	<b>4.000,00</b>	<b>4.132,40</b>	<b>4.267,94</b>	<b>16.900,34</b>
	3000 - MSC - 1.500.1002 15% de Impostos e Transferência para a Saúde (LC nº 141/2012)	0,00	4.500,00	4.000,00	4.132,40	4.267,94	16.900,34
	<b>1223 - 3.3.90.32.00</b>	<b>0,00</b>	<b>5.000,00</b>	<b>5.000,00</b>	<b>5.165,50</b>	<b>5.334,93</b>	<b>20.500,43</b>
	3000 - MSC - 1.500.1002 15% de Impostos e Transferência para a Saúde (LC nº 141/2012)	0,00	5.000,00	5.000,00	5.165,50	5.334,93	20.500,43
	<b>1225 - 3.3.90.36.00</b>	<b>0,00</b>	<b>5.000,00</b>	<b>5.000,00</b>	<b>5.165,50</b>	<b>5.334,93</b>	<b>20.500,43</b>
	3000 - MSC - 1.500.1002 15% de Impostos e Transferência para a Saúde (LC nº 141/2012)	0,00	5.000,00	5.000,00	5.165,50	5.334,93	20.500,43
	<b>1227 - 3.3.90.39.00</b>	<b>0,00</b>	<b>5.000,00</b>	<b>5.000,00</b>	<b>5.165,50</b>	<b>5.334,93</b>	<b>20.500,43</b>
	3000 - MSC - 1.500.1002 15% de Impostos e Transferência para a Saúde (LC nº 141/2012)	0,00	5.000,00	5.000,00	5.165,50	5.334,93	20.500,43
	<b>1229 - 3.3.90.47.00</b>	<b>0,00</b>	<b>1.000,00</b>	<b>1.000,00</b>	<b>1.033,10</b>	<b>1.066,99</b>	<b>4.100,09</b>

Documento Assinado Digitalmente por: JOAO LUCAS DA SILVA CAVALCANTE  
 https://eic.ce.gov.br/validaDocumentoAssinadoDigitalmente?codigo=172b8b-cc2222-994f-bb982332e09









## DEMONSTRATIVO DE COMPATIBILIDADE PPA E LOA

**PPA 2022 - 2025 - Valores em R\$**

	Valor global	2022	2023	2024	2025	Total
3008 - MSC - 1.604.0000 Transf. da União destinadas ao custeio dos vencimentos dos ACE e ACS.	0,00	0,00	1.550.000,00	1.601.305,00	1.653.827,80	4.805.132,80
<b>1751 - 3.1.90.04.00</b>	<b>0,00</b>	<b>0,00</b>	<b>20.000,00</b>	<b>20.662,00</b>	<b>21.339,71</b>	<b>62.001,71</b>
3008 - MSC - 1.604.0000 Transf. da União destinadas ao custeio dos vencimentos dos ACE e ACS.	0,00	0,00	20.000,00	20.662,00	21.339,71	62.001,71
<b>1755 - 3.1.90.13.00</b>	<b>0,00</b>	<b>0,00</b>	<b>10.000,00</b>	<b>10.331,00</b>	<b>10.669,86</b>	<b>31.000,86</b>
3008 - MSC - 1.604.0000 Transf. da União destinadas ao custeio dos vencimentos dos ACE e ACS.	0,00	0,00	10.000,00	10.331,00	10.669,86	31.000,86
<b>1757 - 3.1.91.13.00</b>	<b>0,00</b>	<b>0,00</b>	<b>20.000,00</b>	<b>20.662,00</b>	<b>21.339,71</b>	<b>62.001,71</b>
3008 - MSC - 1.604.0000 Transf. da União destinadas ao custeio dos vencimentos dos ACE e ACS.	0,00	0,00	20.000,00	20.662,00	21.339,71	62.001,71
<b>Subfunção: 302 - Assistência Hospitalar e Ambulatorial</b>	<b>0,00</b>	<b>13.617.100,00</b>	<b>14.492.000,00</b>	<b>14.971.448,00</b>	<b>15.462.839,81</b>	<b>58.543.387,81</b>
<b>Programa: 1002 - ATENÇÃO ESPECIALIZADA A SAÚDE DA POPULAÇÃO</b>	<b>0,00</b>	<b>13.617.100,00</b>	<b>14.492.000,00</b>	<b>14.971.448,00</b>	<b>15.462.839,81</b>	<b>58.543.387,81</b>
<b>Ação: 1.307 - AQUISIÇÃO DE VEÍCULOS, MÁQUINAS, MÓVEIS E EQUIPAMENTOS P/ ASSISTÊNCIA</b>	<b>0,00</b>	<b>730.000,00</b>	<b>745.000,00</b>	<b>769.422,30</b>	<b>794.987,34</b>	<b>3.039.409,64</b>
<b>1050 - 4.4.90.52.00</b>	<b>0,00</b>	<b>730.000,00</b>	<b>745.000,00</b>	<b>769.422,30</b>	<b>794.987,34</b>	<b>3.039.409,64</b>
3000 - MSC - 1.500.1002 15% de Impostos e Transferência para a Saúde (LC nº 141/2012)	0,00	100.000,00	50.000,00	51.655,00	53.349,28	255.004,28
3001 - MSC - 1.600.0000 Recursos do SUS do Bloco de Manutenção das Ações e Serviços Públicos de Saú	0,00	100.000,00	75.000,00	77.482,50	80.023,93	332.506,43
3002 - MSC - 1.601.0000 Recursos SUS Bloco de Estruturação da Rede de Serviços Públicos de Saúde	0,00	30.000,00	20.000,00	20.662,00	21.339,71	92.001,71
3004 - MSC - 1.603.0000 Recursos SUS COVID-19 do Bloco de Estruturação da Rede e Serviços Públicos d	0,00	500.000,00	300.000,00	309.930,00	320.095,70	1.430.025,70
5003 - MSC - 1.700.3110 Recursos de Emendas Parlamentares Individuais	0,00	0,00	300.000,00	309.692,80	320.178,72	929.871,52
<b>Ação: 1.308 - EXECUÇÃO DE OBRAS PARA A ASSISTÊNCIA DE MÉDIA E ALTA COMPLEXIDADE</b>	<b>0,00</b>	<b>80.000,00</b>	<b>405.000,00</b>	<b>418.405,50</b>	<b>432.129,21</b>	<b>1.335.534,71</b>
<b>1052 - 4.4.90.51.00</b>	<b>0,00</b>	<b>80.000,00</b>	<b>405.000,00</b>	<b>418.405,50</b>	<b>432.129,21</b>	<b>1.335.534,71</b>
3000 - MSC - 1.500.1002 15% de Impostos e Transferência para a Saúde (LC nº 141/2012)	0,00	10.000,00	10.000,00	10.331,00	10.669,86	41.000,86
3002 - MSC - 1.601.0000 Recursos SUS Bloco de Estruturação da Rede de Serviços Públicos de Saúde	0,00	20.000,00	15.000,00	15.496,50	16.004,79	66.501,29
3006 - MSC - 1.631.0000 Transferências do Governo Federal referentes a Convênios e outros Repasses vin	0,00	50.000,00	30.000,00	30.993,00	32.009,57	143.002,57
5003 - MSC - 1.700.3110 Recursos de Emendas Parlamentares Individuais	0,00	0,00	350.000,00	361.585,00	373.444,99	1.085.029,99
<b>Ação: 2.314 - MANUTENÇÃO DAS AÇÕES DE ASSISTÊNCIA HOSPITALAR E AMBULATORIAL DE MÉDIA</b>	<b>0,00</b>	<b>7.631.500,00</b>	<b>8.340.000,00</b>	<b>8.616.054,00</b>	<b>8.898.660,67</b>	<b>33.486.214,67</b>
<b>1107 - 3.3.90.32.00</b>	<b>0,00</b>	<b>20.000,00</b>	<b>16.000,00</b>	<b>16.529,60</b>	<b>17.071,78</b>	<b>69.601,38</b>
3000 - MSC - 1.500.1002 15% de Impostos e Transferência para a Saúde (LC nº 141/2012)	0,00	10.000,00	8.000,00	8.264,80	8.535,89	34.800,69
3001 - MSC - 1.600.0000 Recursos do SUS do Bloco de Manutenção das Ações e Serviços Públicos de Saú	0,00	10.000,00	8.000,00	8.264,80	8.535,89	34.800,69
<b>1109 - 3.3.90.34.00</b>	<b>0,00</b>	<b>10.000,00</b>	<b>10.000,00</b>	<b>10.331,00</b>	<b>10.669,86</b>	<b>41.000,86</b>
3000 - MSC - 1.500.1002 15% de Impostos e Transferência para a Saúde (LC nº 141/2012)	0,00	5.000,00	5.000,00	5.165,50	5.334,93	20.500,43
3001 - MSC - 1.600.0000 Recursos do SUS do Bloco de Manutenção das Ações e Serviços Públicos de Saú	0,00	5.000,00	5.000,00	5.165,50	5.334,93	20.500,43
<b>1110 - 3.3.90.36.00</b>	<b>0,00</b>	<b>15.000,00</b>	<b>23.000,00</b>	<b>23.761,30</b>	<b>24.540,68</b>	<b>86.301,98</b>
3000 - MSC - 1.500.1002 15% de Impostos e Transferência para a Saúde (LC nº 141/2012)	0,00	10.000,00	8.000,00	8.264,80	8.535,89	34.800,69
3001 - MSC - 1.600.0000 Recursos do SUS do Bloco de Manutenção das Ações e Serviços Públicos de Saú	0,00	5.000,00	15.000,00	15.496,50	16.004,79	51.501,29
<b>1112 - 3.3.90.37.00</b>	<b>0,00</b>	<b>6.000,00</b>	<b>6.000,00</b>	<b>6.198,60</b>	<b>6.401,92</b>	<b>24.600,52</b>
3000 - MSC - 1.500.1002 15% de Impostos e Transferência para a Saúde (LC nº 141/2012)	0,00	3.000,00	3.000,00	3.099,30	3.200,96	12.300,26
3001 - MSC - 1.600.0000 Recursos do SUS do Bloco de Manutenção das Ações e Serviços Públicos de Saú	0,00	3.000,00	3.000,00	3.099,30	3.200,96	12.300,26
<b>1113 - 3.3.90.39.00</b>	<b>0,00</b>	<b>2.800.000,00</b>	<b>3.450.000,00</b>	<b>3.564.195,00</b>	<b>3.681.100,60</b>	<b>14.497.995,60</b>
3000 - MSC - 1.500.1002 15% de Impostos e Transferência para a Saúde (LC nº 141/2012)	0,00	1.400.000,00	1.400.000,00	1.497.995,00	1.547.129,24	5.845.129,24
3001 - MSC - 1.600.0000 Recursos do SUS do Bloco de Manutenção das Ações e Serviços Públicos de Saú	0,00	1.400.000,00	2.000.000,00	2.066.200,00	2.133.971,36	8.642.171,36
<b>1114 - 3.3.90.47.00</b>	<b>0,00</b>	<b>10.000,00</b>	<b>10.000,00</b>	<b>10.331,00</b>	<b>10.669,86</b>	<b>41.000,86</b>



Documento Assinado Digitalmente por: JOAO LUCAS DA SILVA CAVALCANTE  
 Documento Assinado Digitalmente por: JOAO LUCAS DA SILVA CAVALCANTE  
 Acesso em: https://eic://sps://br/ppp/validador/validador.do?senha\_documento=1a72b8-c22-42d4-94f-bb6982332e09



## DEMONSTRATIVO DE COMPATIBILIDADE PPA E LOA

**PPA 2022 - 2025 - Valores em R\$**

	Valor global	2022	2023	2024	2025	Total
3000 - MSC - 1.500.1002 15% de Impostos e Transferência para a Saúde (LC nº 141/2012)	0,00	10.000,00	10.000,00	10.331,00	10.669,86	41.000,86
<b>1116 - 3.3.90.48.00</b>	<b>0,00</b>	<b>11.000,00</b>	<b>10.000,00</b>	<b>10.331,00</b>	<b>10.669,86</b>	<b>42.000,86</b>
3000 - MSC - 1.500.1002 15% de Impostos e Transferência para a Saúde (LC nº 141/2012)	0,00	3.000,00	3.000,00	3.099,30	3.200,96	12.300,26
3001 - MSC - 1.600.0000 Recursos do SUS do Bloco de Manutenção das Ações e Serviços Públicos de Saú	0,00	8.000,00	7.000,00	7.231,70	7.468,90	29.700,60
<b>1117 - 3.3.90.92.00</b>	<b>0,00</b>	<b>3.000,00</b>	<b>3.000,00</b>	<b>3.099,30</b>	<b>3.200,96</b>	<b>12.300,26</b>
3000 - MSC - 1.500.1002 15% de Impostos e Transferência para a Saúde (LC nº 141/2012)	0,00	3.000,00	3.000,00	3.099,30	3.200,96	12.300,26
<b>1310 - 3.1.90.04.00</b>	<b>0,00</b>	<b>141.000,00</b>	<b>258.000,00</b>	<b>266.539,80</b>	<b>275.282,31</b>	<b>940.822,11</b>
3000 - MSC - 1.500.1002 15% de Impostos e Transferência para a Saúde (LC nº 141/2012)	0,00	131.000,00	250.000,00	258.275,00	266.746,42	906.021,42
3001 - MSC - 1.600.0000 Recursos do SUS do Bloco de Manutenção das Ações e Serviços Públicos de Saú	0,00	10.000,00	8.000,00	8.264,80	8.535,89	34.800,69
<b>1311 - 3.1.90.11.00</b>	<b>0,00</b>	<b>40.000,00</b>	<b>45.000,00</b>	<b>46.489,50</b>	<b>48.014,36</b>	<b>179.503,86</b>
3000 - MSC - 1.500.1002 15% de Impostos e Transferência para a Saúde (LC nº 141/2012)	0,00	20.000,00	30.000,00	30.993,00	32.009,57	113.002,57
3001 - MSC - 1.600.0000 Recursos do SUS do Bloco de Manutenção das Ações e Serviços Públicos de Saú	0,00	20.000,00	15.000,00	15.496,50	16.004,79	66.501,29
<b>1312 - 3.1.90.13.00</b>	<b>0,00</b>	<b>7.000,00</b>	<b>7.000,00</b>	<b>7.231,70</b>	<b>7.468,90</b>	<b>28.700,60</b>
3000 - MSC - 1.500.1002 15% de Impostos e Transferência para a Saúde (LC nº 141/2012)	0,00	5.000,00	5.000,00	5.165,50	5.334,93	20.500,43
3001 - MSC - 1.600.0000 Recursos do SUS do Bloco de Manutenção das Ações e Serviços Públicos de Saú	0,00	2.000,00	2.000,00	2.066,20	2.133,97	8.200,17
<b>1313 - 3.1.90.16.00</b>	<b>0,00</b>	<b>6.000,00</b>	<b>6.000,00</b>	<b>6.198,60</b>	<b>6.401,92</b>	<b>24.600,52</b>
3000 - MSC - 1.500.1002 15% de Impostos e Transferência para a Saúde (LC nº 141/2012)	0,00	3.000,00	3.000,00	3.099,30	3.200,96	12.300,26
3001 - MSC - 1.600.0000 Recursos do SUS do Bloco de Manutenção das Ações e Serviços Públicos de Saú	0,00	3.000,00	3.000,00	3.099,30	3.200,96	12.300,26
<b>1314 - 3.1.90.92.00</b>	<b>0,00</b>	<b>1.000,00</b>	<b>1.000,00</b>	<b>1.033,10</b>	<b>1.066,99</b>	<b>4.100,09</b>
3000 - MSC - 1.500.1002 15% de Impostos e Transferência para a Saúde (LC nº 141/2012)	0,00	1.000,00	1.000,00	1.033,10	1.066,99	4.100,09
<b>1315 - 3.1.90.94.00</b>	<b>0,00</b>	<b>4.000,00</b>	<b>4.000,00</b>	<b>4.132,40</b>	<b>4.267,95</b>	<b>16.400,35</b>
3000 - MSC - 1.500.1002 15% de Impostos e Transferência para a Saúde (LC nº 141/2012)	0,00	1.000,00	1.000,00	1.033,10	1.066,99	4.100,09
3001 - MSC - 1.600.0000 Recursos do SUS do Bloco de Manutenção das Ações e Serviços Públicos de Saú	0,00	3.000,00	3.000,00	3.099,30	3.200,96	12.300,26
<b>1316 - 3.1.90.96.00</b>	<b>0,00</b>	<b>4.000,00</b>	<b>4.000,00</b>	<b>4.132,40</b>	<b>4.267,95</b>	<b>16.400,35</b>
3000 - MSC - 1.500.1002 15% de Impostos e Transferência para a Saúde (LC nº 141/2012)	0,00	1.000,00	1.000,00	1.033,10	1.066,99	4.100,09
3001 - MSC - 1.600.0000 Recursos do SUS do Bloco de Manutenção das Ações e Serviços Públicos de Saú	0,00	3.000,00	3.000,00	3.099,30	3.200,96	12.300,26
<b>1317 - 3.1.91.13.00</b>	<b>0,00</b>	<b>30.000,00</b>	<b>23.000,00</b>	<b>23.761,30</b>	<b>24.540,68</b>	<b>101.301,98</b>
3000 - MSC - 1.500.1002 15% de Impostos e Transferência para a Saúde (LC nº 141/2012)	0,00	10.000,00	8.000,00	8.264,80	8.535,89	34.800,69
3001 - MSC - 1.600.0000 Recursos do SUS do Bloco de Manutenção das Ações e Serviços Públicos de Saú	0,00	20.000,00	15.000,00	15.496,50	16.004,79	66.501,29
<b>1318 - 3.3.90.08.00</b>	<b>0,00</b>	<b>10.000,00</b>	<b>10.000,00</b>	<b>10.331,00</b>	<b>10.669,86</b>	<b>41.000,86</b>
3000 - MSC - 1.500.1002 15% de Impostos e Transferência para a Saúde (LC nº 141/2012)	0,00	5.000,00	5.000,00	5.165,50	5.334,93	20.500,43
3001 - MSC - 1.600.0000 Recursos do SUS do Bloco de Manutenção das Ações e Serviços Públicos de Saú	0,00	5.000,00	5.000,00	5.165,50	5.334,93	20.500,43
<b>1319 - 3.3.90.14.00</b>	<b>0,00</b>	<b>50.000,00</b>	<b>98.000,00</b>	<b>101.243,80</b>	<b>104.564,60</b>	<b>353.808,40</b>
3000 - MSC - 1.500.1002 15% de Impostos e Transferência para a Saúde (LC nº 141/2012)	0,00	40.000,00	90.000,00	92.979,00	96.028,71	319.007,71
3001 - MSC - 1.600.0000 Recursos do SUS do Bloco de Manutenção das Ações e Serviços Públicos de Saú	0,00	10.000,00	8.000,00	8.264,80	8.535,89	34.800,69
<b>1320 - 3.3.90.30.00</b>	<b>0,00</b>	<b>4.457.500,00</b>	<b>4.350.000,00</b>	<b>4.493.985,00</b>	<b>4.641.387,71</b>	<b>17.842.872,71</b>
3000 - MSC - 1.500.1002 15% de Impostos e Transferência para a Saúde (LC nº 141/2012)	0,00	4.337.500,00	4.287.365,00	4.427.990,57	4.579.990,57	17.632.855,57
3001 - MSC - 1.600.0000 Recursos do SUS do Bloco de Manutenção das Ações e Serviços Públicos de Saú	0,00	120.000,00	62.635,00	66.000,00	61.397,14	249.022,14
<b>1628 - 3.3.90.40.00</b>	<b>0,00</b>	<b>6.000,00</b>	<b>6.000,00</b>	<b>6.198,60</b>	<b>6.401,92</b>	<b>24.800,52</b>



Documento Assinado Digitalmente por: JOAO LUCAS DA SILVA CAVALCANTE  
 4.337.500,00 4.287.365,00 4.427.990,57 4.579.990,57





## DEMONSTRATIVO DE COMPATIBILIDADE PPA E LOA

**PPA 2022 - 2025 - Valores em R\$**

		Valor global	2022	2023	2024	2025	Total
	3000 - MSC - 1.500.1002 15% de Impostos e Transferência para a Saúde (LC nº 141/2012)	0,00	5.000,00	5.000,00	5.165,50	5.334,93	20.500,43
	3001 - MSC - 1.600.0000 Recursos do SUS do Bloco de Manutenção das Ações e Serviços Públicos de Saú	0,00	1.000,00	1.000,00	1.033,10	1.066,99	4.100,09
<b>Ação:</b>	<b>2.315 - GESTÃO DO HOSPITAL MONSENHOR ALFREDO DÂMASO - SUS DE PORTAS ABERTAS</b>	<b>0,00</b>	<b>4.040.536,08</b>	<b>4.098.000,00</b>	<b>4.233.643,80</b>	<b>4.372.507,34</b>	<b>16.744.687,22</b>
	<b>1099 - 3.1.90.04.00</b>	<b>0,00</b>	<b>75.000,00</b>	<b>50.000,00</b>	<b>51.655,00</b>	<b>53.349,28</b>	<b>230.004,28</b>
	3000 - MSC - 1.500.1002 15% de Impostos e Transferência para a Saúde (LC nº 141/2012)	0,00	25.000,00	20.000,00	20.662,00	21.339,71	87.001,71
	3001 - MSC - 1.600.0000 Recursos do SUS do Bloco de Manutenção das Ações e Serviços Públicos de Saú	0,00	50.000,00	30.000,00	30.993,00	32.009,57	143.002,57
	<b>1100 - 3.1.90.11.00</b>	<b>0,00</b>	<b>2.050.000,00</b>	<b>2.740.000,00</b>	<b>2.830.694,00</b>	<b>2.923.540,77</b>	<b>10.544.234,77</b>
	3000 - MSC - 1.500.1002 15% de Impostos e Transferência para a Saúde (LC nº 141/2012)	0,00	2.000.000,00	2.700.000,00	2.789.370,00	2.880.861,34	10.370.231,34
	3001 - MSC - 1.600.0000 Recursos do SUS do Bloco de Manutenção das Ações e Serviços Públicos de Saú	0,00	50.000,00	40.000,00	41.324,00	42.679,43	174.003,43
	<b>1101 - 3.1.90.13.00</b>	<b>0,00</b>	<b>36.600,00</b>	<b>30.000,00</b>	<b>30.993,00</b>	<b>32.009,57</b>	<b>129.602,57</b>
	3000 - MSC - 1.500.1002 15% de Impostos e Transferência para a Saúde (LC nº 141/2012)	0,00	11.600,00	8.000,00	8.264,80	8.535,89	36.400,69
	3001 - MSC - 1.600.0000 Recursos do SUS do Bloco de Manutenção das Ações e Serviços Públicos de Saú	0,00	25.000,00	22.000,00	22.728,20	23.473,68	93.201,88
	<b>1102 - 3.1.90.16.00</b>	<b>0,00</b>	<b>4.000,00</b>	<b>4.000,00</b>	<b>4.132,40</b>	<b>4.267,94</b>	<b>16.400,34</b>
	3000 - MSC - 1.500.1002 15% de Impostos e Transferência para a Saúde (LC nº 141/2012)	0,00	2.000,00	2.000,00	2.066,20	2.133,97	8.200,17
	3001 - MSC - 1.600.0000 Recursos do SUS do Bloco de Manutenção das Ações e Serviços Públicos de Saú	0,00	2.000,00	2.000,00	2.066,20	2.133,97	8.200,17
	<b>1103 - 3.1.91.13.00</b>	<b>0,00</b>	<b>320.000,00</b>	<b>115.000,00</b>	<b>118.806,50</b>	<b>122.703,36</b>	<b>676.509,86</b>
	3000 - MSC - 1.500.1002 15% de Impostos e Transferência para a Saúde (LC nº 141/2012)	0,00	20.000,00	15.000,00	15.496,50	16.004,79	66.501,29
	3001 - MSC - 1.600.0000 Recursos do SUS do Bloco de Manutenção das Ações e Serviços Públicos de Saú	0,00	300.000,00	100.000,00	103.310,00	106.698,57	610.008,57
	<b>1104 - 3.3.90.08.00</b>	<b>0,00</b>	<b>10.000,00</b>	<b>10.000,00</b>	<b>10.331,00</b>	<b>10.669,86</b>	<b>41.000,86</b>
	3000 - MSC - 1.500.1002 15% de Impostos e Transferência para a Saúde (LC nº 141/2012)	0,00	5.000,00	5.000,00	5.165,50	5.334,93	20.500,43
	3001 - MSC - 1.600.0000 Recursos do SUS do Bloco de Manutenção das Ações e Serviços Públicos de Saú	0,00	5.000,00	5.000,00	5.165,50	5.334,93	20.500,43
	<b>1105 - 3.3.90.14.00</b>	<b>0,00</b>	<b>29.000,00</b>	<b>29.000,00</b>	<b>29.959,90</b>	<b>30.942,59</b>	<b>118.902,49</b>
	3000 - MSC - 1.500.1002 15% de Impostos e Transferência para a Saúde (LC nº 141/2012)	0,00	19.000,00	19.000,00	19.628,90	20.272,73	77.901,63
	3001 - MSC - 1.600.0000 Recursos do SUS do Bloco de Manutenção das Ações e Serviços Públicos de Saú	0,00	10.000,00	10.000,00	10.331,00	10.669,86	41.000,86
	<b>1106 - 3.3.90.30.00</b>	<b>0,00</b>	<b>1.132.936,08</b>	<b>915.000,00</b>	<b>945.286,50</b>	<b>976.291,90</b>	<b>3.969.514,48</b>
	3000 - MSC - 1.500.1002 15% de Impostos e Transferência para a Saúde (LC nº 141/2012)	0,00	20.000,00	15.000,00	15.496,50	16.004,79	66.501,29
	3001 - MSC - 1.600.0000 Recursos do SUS do Bloco de Manutenção das Ações e Serviços Públicos de Saú	0,00	1.112.936,08	900.000,00	929.790,00	960.287,11	3.903.013,19
	<b>1108 - 3.3.90.34.00</b>	<b>0,00</b>	<b>80.000,00</b>	<b>40.000,00</b>	<b>41.324,00</b>	<b>42.679,43</b>	<b>204.003,43</b>
	3000 - MSC - 1.500.1002 15% de Impostos e Transferência para a Saúde (LC nº 141/2012)	0,00	30.000,00	15.000,00	15.496,50	16.004,79	76.501,29
	3001 - MSC - 1.600.0000 Recursos do SUS do Bloco de Manutenção das Ações e Serviços Públicos de Saú	0,00	50.000,00	25.000,00	25.827,50	26.674,64	127.502,14
	<b>1111 - 3.3.90.36.00</b>	<b>0,00</b>	<b>20.000,00</b>	<b>17.000,00</b>	<b>17.562,70</b>	<b>18.138,76</b>	<b>72.701,46</b>
	3000 - MSC - 1.500.1002 15% de Impostos e Transferência para a Saúde (LC nº 141/2012)	0,00	10.000,00	5.000,00	5.165,50	5.334,93	25.500,43
	3001 - MSC - 1.600.0000 Recursos do SUS do Bloco de Manutenção das Ações e Serviços Públicos de Saú	0,00	10.000,00	12.000,00	12.397,20	12.803,83	47.201,03
	<b>1115 - 3.3.90.37.00</b>	<b>0,00</b>	<b>4.000,00</b>	<b>4.000,00</b>	<b>4.132,40</b>	<b>4.267,94</b>	<b>16.400,34</b>
	3000 - MSC - 1.500.1002 15% de Impostos e Transferência para a Saúde (LC nº 141/2012)	0,00	2.000,00	2.000,00	2.066,20	2.133,97	8.200,17
	3001 - MSC - 1.600.0000 Recursos do SUS do Bloco de Manutenção das Ações e Serviços Públicos de Saú	0,00	2.000,00	2.000,00	2.066,20	2.133,97	8.200,17
	<b>1119 - 3.3.90.39.00</b>	<b>0,00</b>	<b>260.000,00</b>	<b>130.000,00</b>	<b>134.803,00</b>	<b>138.708,14</b>	<b>567.511,14</b>
	3000 - MSC - 1.500.1002 15% de Impostos e Transferência para a Saúde (LC nº 141/2012)	0,00	200.000,00	100.000,00	103.310,00	106.698,57	411.108,57
	3001 - MSC - 1.600.0000 Recursos do SUS do Bloco de Manutenção das Ações e Serviços Públicos de Saú	0,00	60.000,00	30.000,00	30.993,00	32.009,57	156.402,57



Documento Assinado Digitalmente por: JOAO LUCAS DA SILVA CAVALCANTE  
 Documento assinado digitalmente por: JOAO LUCAS DA SILVA CAVALCANTE  
 https://brasil.gov.br/validador/validacao/1995b8b-c222-41f4-bb982332e09



### DEMONSTRATIVO DE COMPATIBILIDADE PPA E LOA

PPA 2022 - 2025 - Valores em R\$

	Valor global	2022	2023	2024	2025	Total
<b>1122 - 3.3.90.47.00</b>	<b>0,00</b>	<b>10.000,00</b>	<b>7.000,00</b>	<b>7.231,70</b>	<b>7.468,90</b>	<b>31.700,60</b>
3000 - MSC - 1.500.1002 15% de Impostos e Transferência para a Saúde (LC nº 141/2012)	0,00	10.000,00	7.000,00	7.231,70	7.468,90	31.700,60
<b>1124 - 3.3.90.48.00</b>	<b>0,00</b>	<b>7.000,00</b>	<b>5.000,00</b>	<b>5.165,50</b>	<b>5.334,93</b>	<b>22.500,43</b>
3000 - MSC - 1.500.1002 15% de Impostos e Transferência para a Saúde (LC nº 141/2012)	0,00	2.000,00	2.000,00	2.066,20	2.133,97	8.200,17
3001 - MSC - 1.600.0000 Recursos do SUS do Bloco de Manutenção das Ações e Serviços Públicos de Saú	0,00	5.000,00	3.000,00	3.099,30	3.200,96	14.300,26
<b>1128 - 3.3.90.92.00</b>	<b>0,00</b>	<b>2.000,00</b>	<b>2.000,00</b>	<b>2.066,20</b>	<b>2.133,97</b>	<b>8.200,17</b>
3000 - MSC - 1.500.1002 15% de Impostos e Transferência para a Saúde (LC nº 141/2012)	0,00	2.000,00	2.000,00	2.066,20	2.133,97	8.200,17
<b>Ação: 1.721 - AQUISIÇÃO DE EQUIPAMENTOS DIVERSOS PARA O SERVIÇO DE ATENDIMENTO</b>	<b>0,00</b>	<b>15.000,00</b>	<b>15.000,00</b>	<b>15.496,50</b>	<b>16.004,79</b>	<b>61.501,29</b>
<b>1054 - 4.4.90.52.00</b>	<b>0,00</b>	<b>15.000,00</b>	<b>15.000,00</b>	<b>15.496,50</b>	<b>16.004,79</b>	<b>61.501,29</b>
3002 - MSC - 1.601.0000 Recursos SUS Bloco de Estruturação da Rede de Serviços Públicos de Saúde	0,00	15.000,00	15.000,00	15.496,50	16.004,79	61.501,29
<b>Ação: 1.789 - CONSTRUÇÃO DE UPA</b>	<b>0,00</b>	<b>230.000,00</b>	<b>130.000,00</b>	<b>134.303,00</b>	<b>138.708,14</b>	<b>633.011,14</b>
<b>1055 - 4.4.90.51.00</b>	<b>0,00</b>	<b>220.000,00</b>	<b>120.000,00</b>	<b>123.972,00</b>	<b>128.038,28</b>	<b>592.010,28</b>
3000 - MSC - 1.500.1002 15% de Impostos e Transferência para a Saúde (LC nº 141/2012)	0,00	200.000,00	100.000,00	103.310,00	106.698,57	510.008,57
3001 - MSC - 1.600.0000 Recursos do SUS do Bloco de Manutenção das Ações e Serviços Públicos de Saú	0,00	20.000,00	20.000,00	20.662,00	21.339,71	82.001,71
<b>1056 - 4.4.90.52.00</b>	<b>0,00</b>	<b>10.000,00</b>	<b>10.000,00</b>	<b>10.331,00</b>	<b>10.669,86</b>	<b>41.000,86</b>
3001 - MSC - 1.600.0000 Recursos do SUS do Bloco de Manutenção das Ações e Serviços Públicos de Saú	0,00	10.000,00	10.000,00	10.331,00	10.669,86	41.000,86
<b>Ação: 2.900 - MANUTENÇÃO DO SERVIÇO DE ATENDIMENTO MÓVEL DE URGÊNCIA (SAMU)</b>	<b>0,00</b>	<b>159.000,00</b>	<b>169.000,00</b>	<b>174.593,90</b>	<b>180.320,62</b>	<b>682.914,52</b>
<b>1233 - 3.1.90.04.00</b>	<b>0,00</b>	<b>40.000,00</b>	<b>28.000,00</b>	<b>28.926,80</b>	<b>29.875,60</b>	<b>126.802,40</b>
3000 - MSC - 1.500.1002 15% de Impostos e Transferência para a Saúde (LC nº 141/2012)	0,00	30.000,00	20.000,00	20.662,00	21.339,71	92.001,71
3001 - MSC - 1.600.0000 Recursos do SUS do Bloco de Manutenção das Ações e Serviços Públicos de Saú	0,00	10.000,00	8.000,00	8.264,80	8.535,89	34.800,69
<b>1234 - 3.1.90.11.00</b>	<b>0,00</b>	<b>40.000,00</b>	<b>45.000,00</b>	<b>46.489,50</b>	<b>48.014,35</b>	<b>179.503,85</b>
3000 - MSC - 1.500.1002 15% de Impostos e Transferência para a Saúde (LC nº 141/2012)	0,00	20.000,00	25.000,00	25.827,50	26.674,64	97.502,14
3001 - MSC - 1.600.0000 Recursos do SUS do Bloco de Manutenção das Ações e Serviços Públicos de Saú	0,00	20.000,00	20.000,00	20.662,00	21.339,71	82.001,71
<b>1235 - 3.1.90.13.00</b>	<b>0,00</b>	<b>17.000,00</b>	<b>17.000,00</b>	<b>17.562,70</b>	<b>18.138,76</b>	<b>69.701,46</b>
3000 - MSC - 1.500.1002 15% de Impostos e Transferência para a Saúde (LC nº 141/2012)	0,00	15.000,00	15.000,00	15.496,50	16.004,79	61.501,29
3001 - MSC - 1.600.0000 Recursos do SUS do Bloco de Manutenção das Ações e Serviços Públicos de Saú	0,00	2.000,00	2.000,00	2.066,20	2.133,97	8.200,17
<b>1236 - 3.1.90.94.00</b>	<b>0,00</b>	<b>4.000,00</b>	<b>4.000,00</b>	<b>4.132,40</b>	<b>4.267,95</b>	<b>16.400,35</b>
3000 - MSC - 1.500.1002 15% de Impostos e Transferência para a Saúde (LC nº 141/2012)	0,00	1.000,00	1.000,00	1.033,10	1.066,99	4.100,09
3001 - MSC - 1.600.0000 Recursos do SUS do Bloco de Manutenção das Ações e Serviços Públicos de Saú	0,00	3.000,00	3.000,00	3.099,30	3.200,96	12.300,26
<b>1237 - 3.1.90.96.00</b>	<b>0,00</b>	<b>4.000,00</b>	<b>2.000,00</b>	<b>2.066,20</b>	<b>2.133,98</b>	<b>10.200,18</b>
3000 - MSC - 1.500.1002 15% de Impostos e Transferência para a Saúde (LC nº 141/2012)	0,00	1.000,00	1.000,00	1.033,10	1.066,99	4.100,09
3001 - MSC - 1.600.0000 Recursos do SUS do Bloco de Manutenção das Ações e Serviços Públicos de Saú	0,00	3.000,00	1.000,00	1.033,10	1.066,99	6.100,09
<b>1238 - 3.1.91.13.00</b>	<b>0,00</b>	<b>14.000,00</b>	<b>9.000,00</b>	<b>9.297,90</b>	<b>9.602,87</b>	<b>41.900,77</b>
3000 - MSC - 1.500.1002 15% de Impostos e Transferência para a Saúde (LC nº 141/2012)	0,00	10.000,00	5.000,00	5.165,50	5.334,93	25.500,43
3001 - MSC - 1.600.0000 Recursos do SUS do Bloco de Manutenção das Ações e Serviços Públicos de Saú	0,00	4.000,00	4.000,00	4.132,40	4.267,94	16.400,34
<b>1239 - 3.3.90.08.00</b>	<b>0,00</b>	<b>2.000,00</b>	<b>2.000,00</b>	<b>2.066,20</b>	<b>2.133,98</b>	<b>8.200,17</b>
3000 - MSC - 1.500.1002 15% de Impostos e Transferência para a Saúde (LC nº 141/2012)	0,00	1.000,00	1.000,00	1.033,10	1.066,99	4.100,09
3001 - MSC - 1.600.0000 Recursos do SUS do Bloco de Manutenção das Ações e Serviços Públicos de Saú	0,00	1.000,00	1.000,00	1.033,10	1.066,99	4.100,09
<b>1240 - 3.3.90.14.00</b>	<b>0,00</b>	<b>4.000,00</b>	<b>4.000,00</b>	<b>4.132,40</b>	<b>4.267,94</b>	<b>16.400,34</b>

Documento Assinado Digitalmente por: JOAO LUCAS DA SILVA CAVALCANTE  
 Acesso em: https://eice.ce.gov.br/ppp/validador/validador.cfm?codigo\_documento=13a72b58-c22-42b4-994f-bb6982332e09





## DEMONSTRATIVO DE COMPATIBILIDADE PPA E LOA

**PPA 2022 - 2025 - Valores em R\$**

		Valor global	2022	2023	2024	2025	Total
	3000 - MSC - 1.500.1002 15% de Impostos e Transferência para a Saúde (LC nº 141/2012)	0,00	2.000,00	2.000,00	2.066,20	2.133,97	8.200,17
	3001 - MSC - 1.600.0000 Recursos do SUS do Bloco de Manutenção das Ações e Serviços Públicos de Saú	0,00	2.000,00	2.000,00	2.066,20	2.133,97	8.200,17
	<b>1241 - 3.3.90.30.00</b>	<b>0,00</b>	<b>10.000,00</b>	<b>9.000,00</b>	<b>9.297,90</b>	<b>9.602,88</b>	<b>37.900,78</b>
	3000 - MSC - 1.500.1002 15% de Impostos e Transferência para a Saúde (LC nº 141/2012)	0,00	1.000,00	1.000,00	1.033,10	1.066,99	4.100,09
	3001 - MSC - 1.600.0000 Recursos do SUS do Bloco de Manutenção das Ações e Serviços Públicos de Saú	0,00	9.000,00	8.000,00	8.264,80	8.535,89	33.800,69
	<b>1242 - 3.3.90.36.00</b>	<b>0,00</b>	<b>6.000,00</b>	<b>4.000,00</b>	<b>4.132,40</b>	<b>4.267,95</b>	<b>18.400,35</b>
	3000 - MSC - 1.500.1002 15% de Impostos e Transferência para a Saúde (LC nº 141/2012)	0,00	1.000,00	1.000,00	1.033,10	1.066,99	4.100,09
	3001 - MSC - 1.600.0000 Recursos do SUS do Bloco de Manutenção das Ações e Serviços Públicos de Saú	0,00	5.000,00	3.000,00	3.099,30	3.200,96	14.300,26
	<b>1243 - 3.3.90.39.00</b>	<b>0,00</b>	<b>18.000,00</b>	<b>45.000,00</b>	<b>46.489,50</b>	<b>48.014,36</b>	<b>157.503,86</b>
	3000 - MSC - 1.500.1002 15% de Impostos e Transferência para a Saúde (LC nº 141/2012)	0,00	10.000,00	15.000,00	15.496,50	16.004,79	56.501,29
	3001 - MSC - 1.600.0000 Recursos do SUS do Bloco de Manutenção das Ações e Serviços Públicos de Saú	0,00	8.000,00	30.000,00	30.993,00	32.009,57	101.002,57
<b>Ação:</b>	<b>2.912 - MANUTENÇÃO DO PROGRAMA DE TRATAMENTO DE SAÚDE FORA DO DOMICÍLIO -</b>	<b>0,00</b>	<b>62.000,00</b>	<b>60.000,00</b>	<b>61.986,00</b>	<b>64.019,14</b>	<b>248.005,14</b>
	<b>1173 - 3.3.90.30.00</b>	<b>0,00</b>	<b>2.000,00</b>	<b>2.000,00</b>	<b>2.066,20</b>	<b>2.133,97</b>	<b>8.200,17</b>
	3000 - MSC - 1.500.1002 15% de Impostos e Transferência para a Saúde (LC nº 141/2012)	0,00	2.000,00	2.000,00	2.066,20	2.133,97	8.200,17
	<b>1174 - 3.3.90.32.00</b>	<b>0,00</b>	<b>2.000,00</b>	<b>2.000,00</b>	<b>2.066,20</b>	<b>2.133,97</b>	<b>8.200,17</b>
	3000 - MSC - 1.500.1002 15% de Impostos e Transferência para a Saúde (LC nº 141/2012)	0,00	2.000,00	2.000,00	2.066,20	2.133,97	8.200,17
	<b>1175 - 3.3.90.36.00</b>	<b>0,00</b>	<b>1.000,00</b>	<b>1.000,00</b>	<b>1.033,10</b>	<b>1.066,99</b>	<b>4.100,09</b>
	3000 - MSC - 1.500.1002 15% de Impostos e Transferência para a Saúde (LC nº 141/2012)	0,00	1.000,00	1.000,00	1.033,10	1.066,99	4.100,09
	<b>1176 - 3.3.90.39.00</b>	<b>0,00</b>	<b>40.000,00</b>	<b>35.000,00</b>	<b>36.158,50</b>	<b>37.344,50</b>	<b>148.503,00</b>
	3000 - MSC - 1.500.1002 15% de Impostos e Transferência para a Saúde (LC nº 141/2012)	0,00	25.000,00	20.000,00	20.662,00	21.339,71	87.001,71
	3001 - MSC - 1.600.0000 Recursos do SUS do Bloco de Manutenção das Ações e Serviços Públicos de Saú	0,00	15.000,00	15.000,00	15.496,50	16.004,79	61.501,29
	<b>1177 - 3.3.90.47.00</b>	<b>0,00</b>	<b>2.000,00</b>	<b>2.000,00</b>	<b>2.066,20</b>	<b>2.133,97</b>	<b>8.200,17</b>
	3000 - MSC - 1.500.1002 15% de Impostos e Transferência para a Saúde (LC nº 141/2012)	0,00	2.000,00	2.000,00	2.066,20	2.133,97	8.200,17
	<b>1178 - 3.3.90.48.00</b>	<b>0,00</b>	<b>15.000,00</b>	<b>18.000,00</b>	<b>18.595,80</b>	<b>19.205,74</b>	<b>70.801,54</b>
	3000 - MSC - 1.500.1002 15% de Impostos e Transferência para a Saúde (LC nº 141/2012)	0,00	10.000,00	13.000,00	13.430,30	13.870,81	50.301,11
	3001 - MSC - 1.600.0000 Recursos do SUS do Bloco de Manutenção das Ações e Serviços Públicos de Saú	0,00	5.000,00	5.000,00	5.165,50	5.334,93	20.500,43
<b>Ação:</b>	<b>1.923 - AQUISIÇÃO DE MÓVEIS, UTENSÍLIOS E EQUIPAMENTOS DIVERSOS PARA O CAPS.</b>	<b>0,00</b>	<b>15.000,00</b>	<b>13.000,00</b>	<b>13.430,30</b>	<b>13.870,82</b>	<b>55.301,12</b>
	<b>1044 - 4.4.90.52.00</b>	<b>0,00</b>	<b>15.000,00</b>	<b>13.000,00</b>	<b>13.430,30</b>	<b>13.870,82</b>	<b>55.301,12</b>
	3000 - MSC - 1.500.1002 15% de Impostos e Transferência para a Saúde (LC nº 141/2012)	0,00	5.000,00	5.000,00	5.165,50	5.334,93	20.500,43
	3002 - MSC - 1.601.0000 Recursos SUS Bloco de Estruturação da Rede de Serviços Públicos de Saúde	0,00	10.000,00	8.000,00	8.264,80	8.535,89	34.800,69
<b>Ação:</b>	<b>2.924 - MANUTENÇÃO DO CENTRO DE ATENÇÃO PSICOSSOCIAL (CAPS)</b>	<b>0,00</b>	<b>125.000,00</b>	<b>106.000,00</b>	<b>109.508,60</b>	<b>113.100,54</b>	<b>453.609,14</b>
	<b>1179 - 3.1.90.04.00</b>	<b>0,00</b>	<b>30.000,00</b>	<b>22.000,00</b>	<b>22.728,20</b>	<b>23.473,69</b>	<b>98.201,89</b>
	3000 - MSC - 1.500.1002 15% de Impostos e Transferência para a Saúde (LC nº 141/2012)	0,00	20.000,00	15.000,00	15.496,50	16.004,79	66.501,29
	3001 - MSC - 1.600.0000 Recursos do SUS do Bloco de Manutenção das Ações e Serviços Públicos de Saú	0,00	10.000,00	7.000,00	7.231,70	7.468,90	31.700,60
	<b>1180 - 3.1.90.11.00</b>	<b>0,00</b>	<b>20.000,00</b>	<b>20.000,00</b>	<b>20.662,00</b>	<b>21.339,72</b>	<b>82.001,72</b>
	3000 - MSC - 1.500.1002 15% de Impostos e Transferência para a Saúde (LC nº 141/2012)	0,00	10.000,00	10.000,00	10.331,00	10.669,86	40.669,86
	3001 - MSC - 1.600.0000 Recursos do SUS do Bloco de Manutenção das Ações e Serviços Públicos de Saú	0,00	10.000,00	10.000,00	10.331,00	10.669,86	40.669,86
	<b>1181 - 3.1.90.13.00</b>	<b>0,00</b>	<b>9.000,00</b>	<b>9.000,00</b>	<b>9.297,90</b>	<b>9.602,87</b>	<b>36.400,77</b>
	3000 - MSC - 1.500.1002 15% de Impostos e Transferência para a Saúde (LC nº 141/2012)	0,00	7.000,00	7.000,00	7.231,70	7.468,90	28.700,60

Documento Assinado Digitalmente por: JOAO LUCAS DA SILVA CAVALCANTE  
 Acesso em: https://eicce.gov.br/ppp/validador/assinatura/13a72b8b-c22-42d4-994f-bb6e982332e09





**DEMONSTRATIVO DE COMPATIBILIDADE PPA E LOA**

**PPA 2022 - 2025 - Valores em R\$**

	Valor global	2022	2023	2024	2025	Total
3001 - MSC - 1.600.0000 Recursos do SUS do Bloco de Manutenção das Ações e Serviços Públicos de Saú	0,00	2.000,00	2.000,00	2.066,20	2.133,97	8.200,17
<b>1182 - 3.1.90.94.00</b>	<b>0,00</b>	<b>4.000,00</b>	<b>4.000,00</b>	<b>4.132,40</b>	<b>4.267,95</b>	<b>16.400,35</b>
3000 - MSC - 1.500.1002 15% de Impostos e Transferência para a Saúde (LC nº 141/2012)	0,00	1.000,00	1.000,00	1.033,10	1.066,99	4.100,09
3001 - MSC - 1.600.0000 Recursos do SUS do Bloco de Manutenção das Ações e Serviços Públicos de Saú	0,00	3.000,00	3.000,00	3.099,30	3.200,96	12.300,26
<b>1183 - 3.1.90.96.00</b>	<b>0,00</b>	<b>4.000,00</b>	<b>4.000,00</b>	<b>4.132,40</b>	<b>4.267,95</b>	<b>16.400,35</b>
3000 - MSC - 1.500.1002 15% de Impostos e Transferência para a Saúde (LC nº 141/2012)	0,00	1.000,00	1.000,00	1.033,10	1.066,99	4.100,09
3001 - MSC - 1.600.0000 Recursos do SUS do Bloco de Manutenção das Ações e Serviços Públicos de Saú	0,00	3.000,00	3.000,00	3.099,30	3.200,96	12.300,26
<b>1184 - 3.1.91.13.00</b>	<b>0,00</b>	<b>15.000,00</b>	<b>14.000,00</b>	<b>14.463,40</b>	<b>14.937,80</b>	<b>58.401,20</b>
3000 - MSC - 1.500.1002 15% de Impostos e Transferência para a Saúde (LC nº 141/2012)	0,00	10.000,00	9.000,00	9.297,90	9.602,87	37.900,77
3001 - MSC - 1.600.0000 Recursos do SUS do Bloco de Manutenção das Ações e Serviços Públicos de Saú	0,00	5.000,00	5.000,00	5.165,50	5.334,93	20.500,43
<b>1185 - 3.3.90.08.00</b>	<b>0,00</b>	<b>2.000,00</b>	<b>2.000,00</b>	<b>2.066,20</b>	<b>2.133,98</b>	<b>8.200,18</b>
3000 - MSC - 1.500.1002 15% de Impostos e Transferência para a Saúde (LC nº 141/2012)	0,00	1.000,00	1.000,00	1.033,10	1.066,99	4.100,09
3001 - MSC - 1.600.0000 Recursos do SUS do Bloco de Manutenção das Ações e Serviços Públicos de Saú	0,00	1.000,00	1.000,00	1.033,10	1.066,99	4.100,09
<b>1186 - 3.3.90.14.00</b>	<b>0,00</b>	<b>3.000,00</b>	<b>3.000,00</b>	<b>3.099,30</b>	<b>3.200,96</b>	<b>12.300,26</b>
3000 - MSC - 1.500.1002 15% de Impostos e Transferência para a Saúde (LC nº 141/2012)	0,00	1.000,00	1.000,00	1.033,10	1.066,99	4.100,09
3001 - MSC - 1.600.0000 Recursos do SUS do Bloco de Manutenção das Ações e Serviços Públicos de Saú	0,00	2.000,00	2.000,00	2.066,20	2.133,97	8.200,17
<b>1187 - 3.3.90.30.00</b>	<b>0,00</b>	<b>8.000,00</b>	<b>8.000,00</b>	<b>8.264,80</b>	<b>8.535,89</b>	<b>32.800,69</b>
3000 - MSC - 1.500.1002 15% de Impostos e Transferência para a Saúde (LC nº 141/2012)	0,00	5.000,00	5.000,00	5.165,50	5.334,93	20.500,43
3001 - MSC - 1.600.0000 Recursos do SUS do Bloco de Manutenção das Ações e Serviços Públicos de Saú	0,00	3.000,00	3.000,00	3.099,30	3.200,96	12.300,26
<b>1188 - 3.3.90.32.00</b>	<b>0,00</b>	<b>10.000,00</b>	<b>6.000,00</b>	<b>6.198,60</b>	<b>6.401,92</b>	<b>28.600,52</b>
3000 - MSC - 1.500.1002 15% de Impostos e Transferência para a Saúde (LC nº 141/2012)	0,00	5.000,00	3.000,00	3.099,30	3.200,96	14.300,26
3001 - MSC - 1.600.0000 Recursos do SUS do Bloco de Manutenção das Ações e Serviços Públicos de Saú	0,00	5.000,00	3.000,00	3.099,30	3.200,96	14.300,26
<b>1189 - 3.3.90.36.00</b>	<b>0,00</b>	<b>13.000,00</b>	<b>7.000,00</b>	<b>7.231,70</b>	<b>7.468,90</b>	<b>34.700,60</b>
3000 - MSC - 1.500.1002 15% de Impostos e Transferência para a Saúde (LC nº 141/2012)	0,00	1.000,00	1.000,00	1.033,10	1.066,99	4.100,09
3001 - MSC - 1.600.0000 Recursos do SUS do Bloco de Manutenção das Ações e Serviços Públicos de Saú	0,00	12.000,00	6.000,00	6.198,60	6.401,91	30.600,51
<b>1190 - 3.3.90.39.00</b>	<b>0,00</b>	<b>4.000,00</b>	<b>4.000,00</b>	<b>4.132,40</b>	<b>4.267,95</b>	<b>16.400,35</b>
3000 - MSC - 1.500.1002 15% de Impostos e Transferência para a Saúde (LC nº 141/2012)	0,00	1.000,00	1.000,00	1.033,10	1.066,99	4.100,09
3001 - MSC - 1.600.0000 Recursos do SUS do Bloco de Manutenção das Ações e Serviços Públicos de Saú	0,00	3.000,00	3.000,00	3.099,30	3.200,96	12.300,26
<b>1191 - 3.3.90.47.00</b>	<b>0,00</b>	<b>3.000,00</b>	<b>3.000,00</b>	<b>3.099,30</b>	<b>3.200,96</b>	<b>12.300,26</b>
3000 - MSC - 1.500.1002 15% de Impostos e Transferência para a Saúde (LC nº 141/2012)	0,00	1.000,00	1.000,00	1.033,10	1.066,99	4.100,09
3001 - MSC - 1.600.0000 Recursos do SUS do Bloco de Manutenção das Ações e Serviços Públicos de Saú	0,00	2.000,00	2.000,00	2.066,20	2.133,97	8.200,17
<b>Ação: 1.926 - AQUISIÇÃO DE MÓVEIS, IMÓVEIS E EQUIPAMENTOS DIVERSOS PARA O MELHOR EM</b>	<b>0,00</b>	<b>35.000,00</b>	<b>25.000,00</b>	<b>25.827,50</b>	<b>26.674,64</b>	<b>112.502,14</b>
<b>1046 - 4.4.90.52.00</b>	<b>0,00</b>	<b>35.000,00</b>	<b>25.000,00</b>	<b>25.827,50</b>	<b>26.674,64</b>	<b>112.502,14</b>
3000 - MSC - 1.500.1002 15% de Impostos e Transferência para a Saúde (LC nº 141/2012)	0,00	5.000,00	5.000,00	5.165,50	5.334,93	20.500,43
3002 - MSC - 1.601.0000 Recursos SUS Bloco de Estruturação da Rede de Serviços Públicos de Saúde	0,00	30.000,00	20.000,00	20.662,00	21.339,71	92.001,71
<b>Ação: 2.927 - PROMOÇÃO DE AÇÕES DE ATENDIMENTO A DOENÇAS CRÔNICAS</b>	<b>0,00</b>	<b>41.000,00</b>	<b>36.000,00</b>	<b>37.191,60</b>	<b>38.411,52</b>	<b>142.603,12</b>
<b>1203 - 3.1.90.04.00</b>	<b>0,00</b>	<b>5.000,00</b>	<b>3.000,00</b>	<b>3.099,30</b>	<b>3.200,96</b>	<b>14.300,26</b>
3000 - MSC - 1.500.1002 15% de Impostos e Transferência para a Saúde (LC nº 141/2012)	0,00	5.000,00	3.000,00	3.099,30	3.200,96	14.300,26
<b>1204 - 3.1.90.11.00</b>	<b>0,00</b>	<b>5.000,00</b>	<b>5.000,00</b>	<b>5.165,50</b>	<b>5.334,93</b>	<b>20.500,43</b>

Documento Assinado Digitalmente por: JOAO LUCAS DA SILVA CAVALCANTE  
 Acesso em: 08/09/2023 às 17:27:58 - cc22-994f-bb982332e09





## DEMONSTRATIVO DE COMPATIBILIDADE PPA E LOA

**PPA 2022 - 2025 - Valores em R\$**

		Valor global	2022	2023	2024	2025	Total
	3000 - MSC - 1.500.1002 15% de Impostos e Transferência para a Saúde (LC nº 141/2012)	0,00	5.000,00	5.000,00	5.165,50	5.334,93	20.500,43
	<b>1205 - 3.1.90.13.00</b>	<b>0,00</b>	<b>1.000,00</b>	<b>1.000,00</b>	<b>1.033,10</b>	<b>1.066,99</b>	<b>4.100,09</b>
	3000 - MSC - 1.500.1002 15% de Impostos e Transferência para a Saúde (LC nº 141/2012)	0,00	1.000,00	1.000,00	1.033,10	1.066,99	4.100,09
	<b>1206 - 3.1.90.94.00</b>	<b>0,00</b>	<b>1.000,00</b>	<b>1.000,00</b>	<b>1.033,10</b>	<b>1.066,99</b>	<b>4.100,09</b>
	3000 - MSC - 1.500.1002 15% de Impostos e Transferência para a Saúde (LC nº 141/2012)	0,00	1.000,00	1.000,00	1.033,10	1.066,99	4.100,09
	<b>1207 - 3.1.90.96.00</b>	<b>0,00</b>	<b>1.000,00</b>	<b>1.000,00</b>	<b>1.033,10</b>	<b>1.066,99</b>	<b>4.100,09</b>
	3000 - MSC - 1.500.1002 15% de Impostos e Transferência para a Saúde (LC nº 141/2012)	0,00	1.000,00	1.000,00	1.033,10	1.066,99	4.100,09
	<b>1208 - 3.1.91.13.00</b>	<b>0,00</b>	<b>1.000,00</b>	<b>1.000,00</b>	<b>1.033,10</b>	<b>1.066,99</b>	<b>4.100,09</b>
	3000 - MSC - 1.500.1002 15% de Impostos e Transferência para a Saúde (LC nº 141/2012)	0,00	1.000,00	1.000,00	1.033,10	1.066,99	4.100,09
	<b>1209 - 3.3.90.30.00</b>	<b>0,00</b>	<b>10.000,00</b>	<b>7.000,00</b>	<b>7.231,70</b>	<b>7.468,90</b>	<b>31.700,60</b>
	3000 - MSC - 1.500.1002 15% de Impostos e Transferência para a Saúde (LC nº 141/2012)	0,00	10.000,00	7.000,00	7.231,70	7.468,90	31.700,60
	<b>1210 - 3.3.90.32.00</b>	<b>0,00</b>	<b>5.000,00</b>	<b>5.000,00</b>	<b>5.165,50</b>	<b>5.334,93</b>	<b>20.500,43</b>
	3000 - MSC - 1.500.1002 15% de Impostos e Transferência para a Saúde (LC nº 141/2012)	0,00	5.000,00	5.000,00	5.165,50	5.334,93	20.500,43
	<b>1211 - 3.3.90.36.00</b>	<b>0,00</b>	<b>5.000,00</b>	<b>5.000,00</b>	<b>5.165,50</b>	<b>5.334,93</b>	<b>20.500,43</b>
	3000 - MSC - 1.500.1002 15% de Impostos e Transferência para a Saúde (LC nº 141/2012)	0,00	5.000,00	5.000,00	5.165,50	5.334,93	20.500,43
	<b>1212 - 3.3.90.39.00</b>	<b>0,00</b>	<b>5.000,00</b>	<b>5.000,00</b>	<b>5.165,50</b>	<b>5.334,93</b>	<b>20.500,43</b>
	3000 - MSC - 1.500.1002 15% de Impostos e Transferência para a Saúde (LC nº 141/2012)	0,00	5.000,00	5.000,00	5.165,50	5.334,93	20.500,43
	<b>1213 - 3.3.90.47.00</b>	<b>0,00</b>	<b>1.000,00</b>	<b>1.000,00</b>	<b>1.033,10</b>	<b>1.066,99</b>	<b>4.100,09</b>
	3000 - MSC - 1.500.1002 15% de Impostos e Transferência para a Saúde (LC nº 141/2012)	0,00	1.000,00	1.000,00	1.033,10	1.066,99	4.100,09
	<b>1694 - 3.3.90.08.00</b>	<b>0,00</b>	<b>1.000,00</b>	<b>1.000,00</b>	<b>1.033,10</b>	<b>1.066,99</b>	<b>4.100,09</b>
	3000 - MSC - 1.500.1002 15% de Impostos e Transferência para a Saúde (LC nº 141/2012)	0,00	1.000,00	1.000,00	1.033,10	1.066,99	4.100,09
<b>Ação:</b>	<b>2.935 - REALIZAÇÃO DE CONVÊNIOS COM A BENFAM, IMIP E HOSPITAL DO CÂNCER E</b>	<b>0,00</b>	<b>42.000,00</b>	<b>33.000,00</b>	<b>34.092,30</b>	<b>35.210,54</b>	<b>144.302,84</b>
	<b>1255 - 3.3.90.47.00</b>	<b>0,00</b>	<b>2.000,00</b>	<b>2.000,00</b>	<b>2.066,20</b>	<b>2.133,97</b>	<b>8.200,17</b>
	3000 - MSC - 1.500.1002 15% de Impostos e Transferência para a Saúde (LC nº 141/2012)	0,00	2.000,00	2.000,00	2.066,20	2.133,97	8.200,17
	<b>1256 - 3.3.90.36.00</b>	<b>0,00</b>	<b>10.000,00</b>	<b>7.000,00</b>	<b>7.231,70</b>	<b>7.468,90</b>	<b>31.700,60</b>
	3000 - MSC - 1.500.1002 15% de Impostos e Transferência para a Saúde (LC nº 141/2012)	0,00	10.000,00	7.000,00	7.231,70	7.468,90	31.700,60
	<b>1257 - 3.3.90.39.00</b>	<b>0,00</b>	<b>10.000,00</b>	<b>8.000,00</b>	<b>8.264,80</b>	<b>8.535,89</b>	<b>34.800,69</b>
	3000 - MSC - 1.500.1002 15% de Impostos e Transferência para a Saúde (LC nº 141/2012)	0,00	10.000,00	8.000,00	8.264,80	8.535,89	34.800,69
	<b>1258 - 3.3.90.41.00</b>	<b>0,00</b>	<b>10.000,00</b>	<b>8.000,00</b>	<b>8.264,80</b>	<b>8.535,89</b>	<b>34.800,69</b>
	3000 - MSC - 1.500.1002 15% de Impostos e Transferência para a Saúde (LC nº 141/2012)	0,00	10.000,00	8.000,00	8.264,80	8.535,89	34.800,69
	<b>1259 - 3.3.90.32.00</b>	<b>0,00</b>	<b>10.000,00</b>	<b>8.000,00</b>	<b>8.264,80</b>	<b>8.535,89</b>	<b>34.800,69</b>
	3000 - MSC - 1.500.1002 15% de Impostos e Transferência para a Saúde (LC nº 141/2012)	0,00	10.000,00	8.000,00	8.264,80	8.535,89	34.800,69
<b>Ação:</b>	<b>2.939 - TETO MUNICIPAL MELHOR EM CASA</b>	<b>0,00</b>	<b>411.063,92</b>	<b>317.000,00</b>	<b>327.492,70</b>	<b>338.234,50</b>	<b>1.393.791,12</b>
	<b>1285 - 3.1.90.04.00</b>	<b>0,00</b>	<b>120.000,00</b>	<b>60.000,00</b>	<b>61.986,00</b>	<b>64.019,14</b>	<b>306.005,14</b>
	3000 - MSC - 1.500.1002 15% de Impostos e Transferência para a Saúde (LC nº 141/2012)	0,00	50.000,00	25.000,00	25.827,50	26.674,64	127.502,14
	3001 - MSC - 1.600.0000 Recursos do SUS do Bloco de Manutenção das Ações e Serviços Públicos de Saú	0,00	70.000,00	35.000,00	36.158,50	37.344,50	148.507,00
	<b>1288 - 3.1.90.11.00</b>	<b>0,00</b>	<b>150.000,00</b>	<b>140.000,00</b>	<b>144.634,00</b>	<b>149.377,99</b>	<b>584.011,99</b>
	3000 - MSC - 1.500.1002 15% de Impostos e Transferência para a Saúde (LC nº 141/2012)	0,00	20.000,00	20.000,00	20.662,00	21.339,71	82.001,71
	3001 - MSC - 1.600.0000 Recursos do SUS do Bloco de Manutenção das Ações e Serviços Públicos de Saú	0,00	130.000,00	120.000,00	123.972,00	128.038,28	501.910,28

Documento Assinado Digitalmente por: JOAO LUCAS DA SILVA CAVALCANTE  
 Documento Assinado Digitalmente por: JOAO LUCAS DA SILVA CAVALCANTE  
 Acesso em: 08/11/2023 às 14:58:22 -94f-bb982332e09





## DEMONSTRATIVO DE COMPATIBILIDADE PPA E LOA

**PPA 2022 - 2025 - Valores em R\$**

	Valor global	2022	2023	2024	2025	Total
<b>1292 - 3.1.90.13.00</b>	<b>0,00</b>	<b>18.000,00</b>	<b>12.000,00</b>	<b>12.397,20</b>	<b>12.803,83</b>	<b>55.201,03</b>
3000 - MSC - 1.500.1002 15% de Impostos e Transferência para a Saúde (LC nº 141/2012)	0,00	3.000,00	2.000,00	2.066,20	2.133,97	9.200,17
3001 - MSC - 1.600.0000 Recursos do SUS do Bloco de Manutenção das Ações e Serviços Públicos de Saú	0,00	15.000,00	10.000,00	10.331,00	10.669,86	46.000,86
<b>1294 - 3.1.90.94.00</b>	<b>0,00</b>	<b>4.000,00</b>	<b>4.000,00</b>	<b>4.132,40</b>	<b>4.267,95</b>	<b>16.400,35</b>
3000 - MSC - 1.500.1002 15% de Impostos e Transferência para a Saúde (LC nº 141/2012)	0,00	1.000,00	1.000,00	1.033,10	1.066,99	4.100,09
3001 - MSC - 1.600.0000 Recursos do SUS do Bloco de Manutenção das Ações e Serviços Públicos de Saú	0,00	3.000,00	3.000,00	3.099,30	3.200,96	12.300,26
<b>1297 - 3.1.90.96.00</b>	<b>0,00</b>	<b>4.000,00</b>	<b>4.000,00</b>	<b>4.132,40</b>	<b>4.267,95</b>	<b>16.400,35</b>
3000 - MSC - 1.500.1002 15% de Impostos e Transferência para a Saúde (LC nº 141/2012)	0,00	1.000,00	1.000,00	1.033,10	1.066,99	4.100,09
3001 - MSC - 1.600.0000 Recursos do SUS do Bloco de Manutenção das Ações e Serviços Públicos de Saú	0,00	3.000,00	3.000,00	3.099,30	3.200,96	12.300,26
<b>1299 - 3.1.91.13.00</b>	<b>0,00</b>	<b>44.063,92</b>	<b>35.000,00</b>	<b>36.158,50</b>	<b>37.344,50</b>	<b>152.566,92</b>
3000 - MSC - 1.500.1002 15% de Impostos e Transferência para a Saúde (LC nº 141/2012)	0,00	5.000,00	5.000,00	5.165,50	5.334,93	20.500,43
3001 - MSC - 1.600.0000 Recursos do SUS do Bloco de Manutenção das Ações e Serviços Públicos de Saú	0,00	39.063,92	30.000,00	30.993,00	32.009,57	132.066,49
<b>1301 - 3.3.90.08.00</b>	<b>0,00</b>	<b>6.000,00</b>	<b>6.000,00</b>	<b>6.198,60</b>	<b>6.401,92</b>	<b>24.600,52</b>
3000 - MSC - 1.500.1002 15% de Impostos e Transferência para a Saúde (LC nº 141/2012)	0,00	1.000,00	1.000,00	1.033,10	1.066,99	4.100,09
3001 - MSC - 1.600.0000 Recursos do SUS do Bloco de Manutenção das Ações e Serviços Públicos de Saú	0,00	5.000,00	5.000,00	5.165,50	5.334,93	20.500,43
<b>1302 - 3.3.90.14.00</b>	<b>0,00</b>	<b>6.000,00</b>	<b>6.000,00</b>	<b>6.198,60</b>	<b>6.401,92</b>	<b>24.600,52</b>
3000 - MSC - 1.500.1002 15% de Impostos e Transferência para a Saúde (LC nº 141/2012)	0,00	1.000,00	1.000,00	1.033,10	1.066,99	4.100,09
3001 - MSC - 1.600.0000 Recursos do SUS do Bloco de Manutenção das Ações e Serviços Públicos de Saú	0,00	5.000,00	5.000,00	5.165,50	5.334,93	20.500,43
<b>1303 - 3.3.90.30.00</b>	<b>0,00</b>	<b>9.000,00</b>	<b>8.000,00</b>	<b>8.264,80</b>	<b>8.535,88</b>	<b>33.800,68</b>
3000 - MSC - 1.500.1002 15% de Impostos e Transferência para a Saúde (LC nº 141/2012)	0,00	4.000,00	4.000,00	4.132,40	4.267,94	16.400,34
3001 - MSC - 1.600.0000 Recursos do SUS do Bloco de Manutenção das Ações e Serviços Públicos de Saú	0,00	5.000,00	4.000,00	4.132,40	4.267,94	17.400,34
<b>1304 - 3.3.90.36.00</b>	<b>0,00</b>	<b>14.000,00</b>	<b>14.000,00</b>	<b>14.463,40</b>	<b>14.937,80</b>	<b>57.401,20</b>
3000 - MSC - 1.500.1002 15% de Impostos e Transferência para a Saúde (LC nº 141/2012)	0,00	4.000,00	4.000,00	4.132,40	4.267,94	16.400,34
3001 - MSC - 1.600.0000 Recursos do SUS do Bloco de Manutenção das Ações e Serviços Públicos de Saú	0,00	10.000,00	10.000,00	10.331,00	10.669,86	41.000,86
<b>1305 - 3.3.90.39.00</b>	<b>0,00</b>	<b>24.000,00</b>	<b>18.000,00</b>	<b>18.595,80</b>	<b>19.205,75</b>	<b>79.801,55</b>
3000 - MSC - 1.500.1002 15% de Impostos e Transferência para a Saúde (LC nº 141/2012)	0,00	10.000,00	8.000,00	8.264,80	8.535,89	34.800,69
3001 - MSC - 1.600.0000 Recursos do SUS do Bloco de Manutenção das Ações e Serviços Públicos de Saú	0,00	14.000,00	10.000,00	10.331,00	10.669,86	45.000,86
<b>1306 - 3.3.90.47.00</b>	<b>0,00</b>	<b>10.000,00</b>	<b>8.000,00</b>	<b>8.264,80</b>	<b>8.535,89</b>	<b>34.800,69</b>
3000 - MSC - 1.500.1002 15% de Impostos e Transferência para a Saúde (LC nº 141/2012)	0,00	1.000,00	1.000,00	1.033,10	1.066,99	4.100,09
3001 - MSC - 1.600.0000 Recursos do SUS do Bloco de Manutenção das Ações e Serviços Públicos de Saú	0,00	9.000,00	7.000,00	7.231,70	7.468,90	30.700,60
<b>1307 - 3.3.90.92.00</b>	<b>0,00</b>	<b>2.000,00</b>	<b>2.000,00</b>	<b>2.066,20</b>	<b>2.133,98</b>	<b>8.200,18</b>
3000 - MSC - 1.500.1002 15% de Impostos e Transferência para a Saúde (LC nº 141/2012)	0,00	1.000,00	1.000,00	1.033,10	1.066,99	4.100,09
3001 - MSC - 1.600.0000 Recursos do SUS do Bloco de Manutenção das Ações e Serviços Públicos de Saú	0,00	1.000,00	1.000,00	1.033,10	1.066,99	4.100,09
<b>Subfunção: 303 - Suporte Profilático e Terapêutico</b>	<b>0,00</b>	<b>638.000,00</b>	<b>835.000,00</b>	<b>862.638,50</b>	<b>890.933,11</b>	<b>3.226.571,61</b>
<b>Programa: 1003 - ASSISTÊNCIA FARMACÊUTICA</b>	<b>0,00</b>	<b>638.000,00</b>	<b>835.000,00</b>	<b>862.638,50</b>	<b>890.933,11</b>	<b>3.226.571,61</b>
<b>Ação: 2.35 - MANUTENÇÃO DA ASSISTÊNCIA FARMACÊUTICA COMPLEMENTAR</b>	<b>0,00</b>	<b>20.000,00</b>	<b>20.000,00</b>	<b>20.662,00</b>	<b>21.339,72</b>	<b>82.001,72</b>
<b>1051 - 3.3.90.32.00</b>	<b>0,00</b>	<b>20.000,00</b>	<b>20.000,00</b>	<b>20.662,00</b>	<b>21.339,72</b>	<b>82.001,72</b>
3000 - MSC - 1.500.1002 15% de Impostos e Transferência para a Saúde (LC nº 141/2012)	0,00	10.000,00	10.000,00	10.331,00	10.669,86	41.000,86
3001 - MSC - 1.600.0000 Recursos do SUS do Bloco de Manutenção das Ações e Serviços Públicos de Saú	0,00	10.000,00	10.000,00	10.331,00	10.669,86	41.000,86

Assinado Digitalmente por: JOAO LUCAS DA SILVA CAVALCANTE





## DEMONSTRATIVO DE COMPATIBILIDADE PPA E LOA

**PPA 2022 - 2025 - Valores em R\$**

		Valor global	2022	2023	2024	2025	Total
Ação:	1.311 - REESTRUTURAÇÃO DA ASSISTÊNCIA FARMACÊUTICA	0,00	30.000,00	30.000,00	30.993,00	32.009,57	123.002,57
	<b>1053 - 4.4.90.52.00</b>	<b>0,00</b>	<b>30.000,00</b>	<b>30.000,00</b>	<b>30.993,00</b>	<b>32.009,57</b>	<b>123.002,57</b>
	3000 - MSC - 1.500.1002 15% de Impostos e Transferência para a Saúde (LC nº 141/2012)	0,00	10.000,00	10.000,00	10.331,00	10.669,86	41.000,86
	3002 - MSC - 1.601.0000 Recursos SUS Bloco de Estruturação da Rede de Serviços Públicos de Saúde	0,00	20.000,00	20.000,00	20.662,00	21.339,71	82.001,71
Ação:	2.317 - MANUTENÇÃO DA ASSISTÊNCIA FARMACÊUTICA BÁSICA	0,00	588.000,00	785.000,00	810.983,50	837.583,82	3.021.567,32
	<b>1118 - 3.1.90.04.00</b>	<b>0,00</b>	<b>15.000,00</b>	<b>11.000,00</b>	<b>11.364,10</b>	<b>11.736,84</b>	<b>49.100,94</b>
	3000 - MSC - 1.500.1002 15% de Impostos e Transferência para a Saúde (LC nº 141/2012)	0,00	10.000,00	7.000,00	7.231,70	7.468,90	31.700,60
	3001 - MSC - 1.600.0000 Recursos do SUS do Bloco de Manutenção das Ações e Serviços Públicos de Saú	0,00	5.000,00	4.000,00	4.132,40	4.267,94	17.400,34
	<b>1120 - 3.1.90.11.00</b>	<b>0,00</b>	<b>35.000,00</b>	<b>25.000,00</b>	<b>25.827,50</b>	<b>26.674,65</b>	<b>112.502,15</b>
	3000 - MSC - 1.500.1002 15% de Impostos e Transferência para a Saúde (LC nº 141/2012)	0,00	20.000,00	15.000,00	15.496,50	16.004,79	66.501,29
	3001 - MSC - 1.600.0000 Recursos do SUS do Bloco de Manutenção das Ações e Serviços Públicos de Saú	0,00	15.000,00	10.000,00	10.331,00	10.669,86	46.000,86
	<b>1121 - 3.1.90.13.00</b>	<b>0,00</b>	<b>10.000,00</b>	<b>10.000,00</b>	<b>10.331,00</b>	<b>10.669,86</b>	<b>41.000,86</b>
	3000 - MSC - 1.500.1002 15% de Impostos e Transferência para a Saúde (LC nº 141/2012)	0,00	5.000,00	5.000,00	5.165,50	5.334,93	20.500,43
	3001 - MSC - 1.600.0000 Recursos do SUS do Bloco de Manutenção das Ações e Serviços Públicos de Saú	0,00	5.000,00	5.000,00	5.165,50	5.334,93	20.500,43
	<b>1123 - 3.1.90.94.00</b>	<b>0,00</b>	<b>4.000,00</b>	<b>2.000,00</b>	<b>2.066,20</b>	<b>2.133,98</b>	<b>10.200,18</b>
	3000 - MSC - 1.500.1002 15% de Impostos e Transferência para a Saúde (LC nº 141/2012)	0,00	1.000,00	1.000,00	1.033,10	1.066,99	4.100,09
	3001 - MSC - 1.600.0000 Recursos do SUS do Bloco de Manutenção das Ações e Serviços Públicos de Saú	0,00	3.000,00	1.000,00	1.033,10	1.066,99	6.100,09
	<b>1125 - 3.1.90.96.00</b>	<b>0,00</b>	<b>4.000,00</b>	<b>2.000,00</b>	<b>2.066,20</b>	<b>2.133,98</b>	<b>10.200,18</b>
	3000 - MSC - 1.500.1002 15% de Impostos e Transferência para a Saúde (LC nº 141/2012)	0,00	1.000,00	1.000,00	1.033,10	1.066,99	4.100,09
	3001 - MSC - 1.600.0000 Recursos do SUS do Bloco de Manutenção das Ações e Serviços Públicos de Saú	0,00	3.000,00	1.000,00	1.033,10	1.066,99	6.100,09
	<b>1126 - 3.1.91.13.00</b>	<b>0,00</b>	<b>9.000,00</b>	<b>6.000,00</b>	<b>6.198,60</b>	<b>6.401,92</b>	<b>27.600,52</b>
	3000 - MSC - 1.500.1002 15% de Impostos e Transferência para a Saúde (LC nº 141/2012)	0,00	5.000,00	3.000,00	3.099,30	3.200,96	14.300,26
	3001 - MSC - 1.600.0000 Recursos do SUS do Bloco de Manutenção das Ações e Serviços Públicos de Saú	0,00	4.000,00	3.000,00	3.099,30	3.200,96	13.300,26
	<b>1127 - 3.3.90.08.00</b>	<b>0,00</b>	<b>2.000,00</b>	<b>2.000,00</b>	<b>2.066,20</b>	<b>2.133,98</b>	<b>8.200,18</b>
	3000 - MSC - 1.500.1002 15% de Impostos e Transferência para a Saúde (LC nº 141/2012)	0,00	1.000,00	1.000,00	1.033,10	1.066,99	4.100,09
	3001 - MSC - 1.600.0000 Recursos do SUS do Bloco de Manutenção das Ações e Serviços Públicos de Saú	0,00	1.000,00	1.000,00	1.033,10	1.066,99	4.100,09
	<b>1129 - 3.3.90.30.00</b>	<b>0,00</b>	<b>210.000,00</b>	<b>288.000,00</b>	<b>297.532,80</b>	<b>307.291,88</b>	<b>1.102.824,68</b>
	3000 - MSC - 1.500.1002 15% de Impostos e Transferência para a Saúde (LC nº 141/2012)	0,00	10.000,00	8.000,00	8.264,80	8.535,89	34.800,69
	3001 - MSC - 1.600.0000 Recursos do SUS do Bloco de Manutenção das Ações e Serviços Públicos de Saú	0,00	200.000,00	280.000,00	289.268,00	298.755,99	1.068.023,99
	<b>1130 - 3.3.90.32.00</b>	<b>0,00</b>	<b>260.000,00</b>	<b>410.000,00</b>	<b>423.571,00</b>	<b>437.464,13</b>	<b>1.531.035,13</b>
	3000 - MSC - 1.500.1002 15% de Impostos e Transferência para a Saúde (LC nº 141/2012)	0,00	50.000,00	100.000,00	103.310,00	106.698,57	360.008,57
	3001 - MSC - 1.600.0000 Recursos do SUS do Bloco de Manutenção das Ações e Serviços Públicos de Saú	0,00	210.000,00	310.000,00	320.261,00	330.765,56	1.171.026,56
	<b>1132 - 3.3.90.36.00</b>	<b>0,00</b>	<b>20.000,00</b>	<b>14.000,00</b>	<b>14.463,40</b>	<b>14.937,80</b>	<b>63.401,20</b>
	3000 - MSC - 1.500.1002 15% de Impostos e Transferência para a Saúde (LC nº 141/2012)	0,00	10.000,00	7.000,00	7.231,70	7.468,90	31.700,60
	3001 - MSC - 1.600.0000 Recursos do SUS do Bloco de Manutenção das Ações e Serviços Públicos de Saú	0,00	10.000,00	7.000,00	7.231,70	7.468,90	31.700,60
	<b>1133 - 3.3.90.39.00</b>	<b>0,00</b>	<b>12.000,00</b>	<b>9.000,00</b>	<b>9.297,90</b>	<b>9.602,87</b>	<b>37.900,77</b>
	3000 - MSC - 1.500.1002 15% de Impostos e Transferência para a Saúde (LC nº 141/2012)	0,00	6.000,00	4.000,00	4.148,95	4.263,92	16.614,97
	3001 - MSC - 1.600.0000 Recursos do SUS do Bloco de Manutenção das Ações e Serviços Públicos de Saú	0,00	2.000,00	2.000,00	2.066,20	2.133,97	8.200,17
	<b>1134 - 3.3.90.47.00</b>	<b>0,00</b>	<b>5.000,00</b>	<b>4.000,00</b>	<b>4.132,40</b>	<b>4.267,95</b>	<b>16.614,97</b>

Documento Assinado Digitalmente por: JOAO LUCAS DA SILVA CAVALCANTE  
 Código de validação do documento: 2222-944-944f-bb6982332e09





## DEMONSTRATIVO DE COMPATIBILIDADE PPA E LOA

**PPA 2022 - 2025 - Valores em R\$**

	Valor global	2022	2023	2024	2025	Total
3000 - MSC - 1.500.1002 15% de Impostos e Transferência para a Saúde (LC nº 141/2012)	0,00	1.000,00	1.000,00	1.033,10	1.066,99	4.100,09
3001 - MSC - 1.600.0000 Recursos do SUS do Bloco de Manutenção das Ações e Serviços Públicos de Saú	0,00	4.000,00	3.000,00	3.099,30	3.200,96	13.300,26
<b>1135 - 3.3.93.30.00</b>	<b>0,00</b>	<b>2.000,00</b>	<b>2.000,00</b>	<b>2.066,20</b>	<b>2.133,98</b>	<b>8.200,18</b>
3000 - MSC - 1.500.1002 15% de Impostos e Transferência para a Saúde (LC nº 141/2012)	0,00	1.000,00	1.000,00	1.033,10	1.066,99	4.100,09
3001 - MSC - 1.600.0000 Recursos do SUS do Bloco de Manutenção das Ações e Serviços Públicos de Saú	0,00	1.000,00	1.000,00	1.033,10	1.066,99	4.100,09
<b>Subfunção: 304 - Vigilância Sanitária</b>	<b>0,00</b>	<b>338.000,00</b>	<b>334.000,00</b>	<b>345.055,40</b>	<b>356.373,28</b>	<b>1.373.428,68</b>
<b>Programa: 1004 - VIGILÂNCIA EM SAÚDE</b>	<b>0,00</b>	<b>338.000,00</b>	<b>334.000,00</b>	<b>345.055,40</b>	<b>356.373,28</b>	<b>1.373.428,68</b>
<b>Ação: 2.318 - MANUTENÇÃO DAS AÇÕES DE VIGILÂNCIA SANITÁRIA</b>	<b>0,00</b>	<b>338.000,00</b>	<b>334.000,00</b>	<b>345.055,40</b>	<b>356.373,28</b>	<b>1.373.428,68</b>
<b>1131 - 3.1.90.04.00</b>	<b>0,00</b>	<b>10.000,00</b>	<b>6.000,00</b>	<b>6.198,60</b>	<b>6.401,92</b>	<b>28.600,52</b>
3000 - MSC - 1.500.1002 15% de Impostos e Transferência para a Saúde (LC nº 141/2012)	0,00	5.000,00	3.000,00	3.099,30	3.200,96	14.300,26
3001 - MSC - 1.600.0000 Recursos do SUS do Bloco de Manutenção das Ações e Serviços Públicos de Saú	0,00	5.000,00	3.000,00	3.099,30	3.200,96	14.300,26
<b>1136 - 3.1.90.11.00</b>	<b>0,00</b>	<b>130.000,00</b>	<b>150.000,00</b>	<b>154.965,00</b>	<b>160.047,85</b>	<b>595.012,85</b>
3000 - MSC - 1.500.1002 15% de Impostos e Transferência para a Saúde (LC nº 141/2012)	0,00	100.000,00	120.000,00	123.972,00	128.038,28	472.010,28
3001 - MSC - 1.600.0000 Recursos do SUS do Bloco de Manutenção das Ações e Serviços Públicos de Saú	0,00	30.000,00	30.000,00	30.993,00	32.009,57	123.002,57
<b>1138 - 3.1.90.13.00</b>	<b>0,00</b>	<b>15.000,00</b>	<b>25.000,00</b>	<b>25.827,50</b>	<b>26.674,65</b>	<b>92.502,15</b>
3000 - MSC - 1.500.1002 15% de Impostos e Transferência para a Saúde (LC nº 141/2012)	0,00	10.000,00	15.000,00	15.496,50	16.004,79	56.501,29
3001 - MSC - 1.600.0000 Recursos do SUS do Bloco de Manutenção das Ações e Serviços Públicos de Saú	0,00	5.000,00	10.000,00	10.331,00	10.669,86	36.000,86
<b>1141 - 3.1.90.16.00</b>	<b>0,00</b>	<b>4.000,00</b>	<b>4.000,00</b>	<b>4.132,40</b>	<b>4.267,94</b>	<b>16.400,34</b>
3000 - MSC - 1.500.1002 15% de Impostos e Transferência para a Saúde (LC nº 141/2012)	0,00	2.000,00	2.000,00	2.066,20	2.133,97	8.200,17
3001 - MSC - 1.600.0000 Recursos do SUS do Bloco de Manutenção das Ações e Serviços Públicos de Saú	0,00	2.000,00	2.000,00	2.066,20	2.133,97	8.200,17
<b>1144 - 3.1.90.92.00</b>	<b>0,00</b>	<b>4.000,00</b>	<b>4.000,00</b>	<b>4.132,40</b>	<b>4.267,94</b>	<b>16.400,34</b>
3000 - MSC - 1.500.1002 15% de Impostos e Transferência para a Saúde (LC nº 141/2012)	0,00	2.000,00	2.000,00	2.066,20	2.133,97	8.200,17
3001 - MSC - 1.600.0000 Recursos do SUS do Bloco de Manutenção das Ações e Serviços Públicos de Saú	0,00	2.000,00	2.000,00	2.066,20	2.133,97	8.200,17
<b>1148 - 3.1.90.94.00</b>	<b>0,00</b>	<b>4.000,00</b>	<b>3.000,00</b>	<b>3.099,30</b>	<b>3.200,96</b>	<b>13.300,26</b>
3000 - MSC - 1.500.1002 15% de Impostos e Transferência para a Saúde (LC nº 141/2012)	0,00	1.000,00	1.000,00	1.033,10	1.066,99	4.100,09
3001 - MSC - 1.600.0000 Recursos do SUS do Bloco de Manutenção das Ações e Serviços Públicos de Saú	0,00	3.000,00	2.000,00	2.066,20	2.133,97	9.200,17
<b>1153 - 3.1.90.96.00</b>	<b>0,00</b>	<b>3.000,00</b>	<b>2.000,00</b>	<b>2.066,20</b>	<b>2.133,98</b>	<b>9.200,18</b>
3000 - MSC - 1.500.1002 15% de Impostos e Transferência para a Saúde (LC nº 141/2012)	0,00	1.000,00	1.000,00	1.033,10	1.066,99	4.100,09
3001 - MSC - 1.600.0000 Recursos do SUS do Bloco de Manutenção das Ações e Serviços Públicos de Saú	0,00	2.000,00	1.000,00	1.033,10	1.066,99	5.100,09
<b>1159 - 3.1.91.13.00</b>	<b>0,00</b>	<b>10.000,00</b>	<b>6.000,00</b>	<b>6.198,60</b>	<b>6.401,92</b>	<b>28.600,52</b>
3000 - MSC - 1.500.1002 15% de Impostos e Transferência para a Saúde (LC nº 141/2012)	0,00	5.000,00	3.000,00	3.099,30	3.200,96	14.300,26
3001 - MSC - 1.600.0000 Recursos do SUS do Bloco de Manutenção das Ações e Serviços Públicos de Saú	0,00	5.000,00	3.000,00	3.099,30	3.200,96	14.300,26
<b>1161 - 3.3.90.08.00</b>	<b>0,00</b>	<b>2.000,00</b>	<b>2.000,00</b>	<b>2.066,20</b>	<b>2.133,98</b>	<b>8.200,18</b>
3000 - MSC - 1.500.1002 15% de Impostos e Transferência para a Saúde (LC nº 141/2012)	0,00	1.000,00	1.000,00	1.033,10	1.066,99	4.100,09
3001 - MSC - 1.600.0000 Recursos do SUS do Bloco de Manutenção das Ações e Serviços Públicos de Saú	0,00	1.000,00	1.000,00	1.033,10	1.066,99	4.100,09
<b>1162 - 3.3.90.14.00</b>	<b>0,00</b>	<b>39.000,00</b>	<b>30.000,00</b>	<b>30.993,00</b>	<b>32.009,57</b>	<b>121.992,57</b>
3000 - MSC - 1.500.1002 15% de Impostos e Transferência para a Saúde (LC nº 141/2012)	0,00	10.000,00	10.000,00	10.331,00	10.669,86	40.000,86
3001 - MSC - 1.600.0000 Recursos do SUS do Bloco de Manutenção das Ações e Serviços Públicos de Saú	0,00	19.000,00	20.000,00	20.662,00	21.339,71	71.991,71
<b>1221 - 3.3.90.30.00</b>	<b>0,00</b>	<b>62.000,00</b>	<b>58.000,00</b>	<b>59.919,80</b>	<b>61.885,17</b>	<b>231.805,97</b>



Documento Assinado Digitalmente por: JOAO LUCAS DA SILVA CAVALCANTE  
 Acesso em: 20/05/2024 às 10:55:00  
 https://eic.cep.br/ppa/validador/codigo.do?codigo=173a72b5b-c222-494f-bb982332e09





## DEMONSTRATIVO DE COMPATIBILIDADE PPA E LOA

**PPA 2022 - 2025 - Valores em R\$**

	Valor global	2022	2023	2024	2025	Total
3000 - MSC - 1.500.1002 15% de Impostos e Transferência para a Saúde (LC nº 141/2012)	0,00	20.000,00	15.000,00	15.496,50	16.004,79	66.501,29
3001 - MSC - 1.600.0000 Recursos do SUS do Bloco de Manutenção das Ações e Serviços Públicos de Saú	0,00	42.000,00	43.000,00	44.423,30	45.880,38	175.303,68
<b>1224 - 3.3.90.34.00</b>	<b>0,00</b>	<b>4.000,00</b>	<b>4.000,00</b>	<b>4.132,40</b>	<b>4.267,94</b>	<b>16.400,34</b>
3000 - MSC - 1.500.1002 15% de Impostos e Transferência para a Saúde (LC nº 141/2012)	0,00	2.000,00	2.000,00	2.066,20	2.133,97	8.200,17
3001 - MSC - 1.600.0000 Recursos do SUS do Bloco de Manutenção das Ações e Serviços Públicos de Saú	0,00	2.000,00	2.000,00	2.066,20	2.133,97	8.200,17
<b>1226 - 3.3.90.36.00</b>	<b>0,00</b>	<b>23.000,00</b>	<b>18.000,00</b>	<b>18.595,80</b>	<b>19.205,75</b>	<b>78.801,55</b>
3000 - MSC - 1.500.1002 15% de Impostos e Transferência para a Saúde (LC nº 141/2012)	0,00	5.000,00	3.000,00	3.099,30	3.200,96	14.300,26
3001 - MSC - 1.600.0000 Recursos do SUS do Bloco de Manutenção das Ações e Serviços Públicos de Saú	0,00	18.000,00	15.000,00	15.496,50	16.004,79	64.501,29
<b>1228 - 3.3.90.37.00</b>	<b>0,00</b>	<b>10.000,00</b>	<b>6.000,00</b>	<b>6.198,60</b>	<b>6.401,92</b>	<b>28.600,52</b>
3000 - MSC - 1.500.1002 15% de Impostos e Transferência para a Saúde (LC nº 141/2012)	0,00	5.000,00	3.000,00	3.099,30	3.200,96	14.300,26
3001 - MSC - 1.600.0000 Recursos do SUS do Bloco de Manutenção das Ações e Serviços Públicos de Saú	0,00	5.000,00	3.000,00	3.099,30	3.200,96	14.300,26
<b>1230 - 3.3.90.39.00</b>	<b>0,00</b>	<b>7.000,00</b>	<b>8.000,00</b>	<b>8.264,80</b>	<b>8.535,89</b>	<b>31.800,69</b>
3000 - MSC - 1.500.1002 15% de Impostos e Transferência para a Saúde (LC nº 141/2012)	0,00	2.000,00	3.000,00	3.099,30	3.200,96	11.300,26
3001 - MSC - 1.600.0000 Recursos do SUS do Bloco de Manutenção das Ações e Serviços Públicos de Saú	0,00	5.000,00	5.000,00	5.165,50	5.334,93	20.500,43
<b>1231 - 3.3.90.47.00</b>	<b>0,00</b>	<b>5.000,00</b>	<b>4.000,00</b>	<b>4.132,40</b>	<b>4.267,95</b>	<b>17.400,35</b>
3000 - MSC - 1.500.1002 15% de Impostos e Transferência para a Saúde (LC nº 141/2012)	0,00	1.000,00	1.000,00	1.033,10	1.066,99	4.100,09
3001 - MSC - 1.600.0000 Recursos do SUS do Bloco de Manutenção das Ações e Serviços Públicos de Saú	0,00	4.000,00	3.000,00	3.099,30	3.200,96	13.300,26
<b>1232 - 3.3.90.92.00</b>	<b>0,00</b>	<b>6.000,00</b>	<b>4.000,00</b>	<b>4.132,40</b>	<b>4.267,95</b>	<b>18.400,35</b>
3000 - MSC - 1.500.1002 15% de Impostos e Transferência para a Saúde (LC nº 141/2012)	0,00	5.000,00	3.000,00	3.099,30	3.200,96	14.300,26
3001 - MSC - 1.600.0000 Recursos do SUS do Bloco de Manutenção das Ações e Serviços Públicos de Saú	0,00	1.000,00	1.000,00	1.033,10	1.066,99	4.100,09
<b>Subfunção: 305 - Vigilância Epidemiológica</b>	<b>0,00</b>	<b>1.260.000,00</b>	<b>1.370.000,00</b>	<b>1.415.347,00</b>	<b>1.461.770,43</b>	<b>5.507.117,43</b>
<b>Programa: 1001 - ATENÇÃO BÁSICA A SAÚDE DA POPULAÇÃO</b>	<b>0,00</b>	<b>0,00</b>	<b>470.000,00</b>	<b>485.557,00</b>	<b>501.483,27</b>	<b>1.457.040,27</b>
<b>Ação: 2.2089 - MANUTENÇÃO DA FOLHA DE PAGAMENTO DOS ACE COM REC. DOS SUS</b>	<b>0,00</b>	<b>0,00</b>	<b>470.000,00</b>	<b>485.557,00</b>	<b>501.483,27</b>	<b>1.457.040,27</b>
<b>1752 - 3.1.90.11.00</b>	<b>0,00</b>	<b>0,00</b>	<b>430.000,00</b>	<b>444.233,00</b>	<b>458.803,84</b>	<b>1.333.036,84</b>
3008 - MSC - 1.604.0000 Transf. da União destinadas ao custeio dos vencimentos dos ACE e ACS.	0,00	0,00	430.000,00	444.233,00	458.803,84	1.333.036,84
<b>1753 - 3.1.90.04.00</b>	<b>0,00</b>	<b>0,00</b>	<b>20.000,00</b>	<b>20.662,00</b>	<b>21.339,71</b>	<b>62.001,71</b>
3008 - MSC - 1.604.0000 Transf. da União destinadas ao custeio dos vencimentos dos ACE e ACS.	0,00	0,00	20.000,00	20.662,00	21.339,71	62.001,71
<b>1754 - 3.1.90.13.00</b>	<b>0,00</b>	<b>0,00</b>	<b>10.000,00</b>	<b>10.331,00</b>	<b>10.669,86</b>	<b>31.000,86</b>
3008 - MSC - 1.604.0000 Transf. da União destinadas ao custeio dos vencimentos dos ACE e ACS.	0,00	0,00	10.000,00	10.331,00	10.669,86	31.000,86
<b>1756 - 3.1.91.13.00</b>	<b>0,00</b>	<b>0,00</b>	<b>10.000,00</b>	<b>10.331,00</b>	<b>10.669,86</b>	<b>31.000,86</b>
3008 - MSC - 1.604.0000 Transf. da União destinadas ao custeio dos vencimentos dos ACE e ACS.	0,00	0,00	10.000,00	10.331,00	10.669,86	31.000,86
<b>Programa: 1004 - VIGILÂNCIA EM SAÚDE</b>	<b>0,00</b>	<b>1.260.000,00</b>	<b>900.000,00</b>	<b>929.790,00</b>	<b>960.287,16</b>	<b>4.050.077,16</b>
<b>Ação: 1.302 - EXECUÇÃO DE OBRAS PARA A VIGILÂNCIA EM SAÚDE</b>	<b>0,00</b>	<b>210.000,00</b>	<b>110.000,00</b>	<b>113.641,00</b>	<b>117.368,43</b>	<b>551.009,43</b>
<b>1043 - 4.4.90.51.00</b>	<b>0,00</b>	<b>210.000,00</b>	<b>110.000,00</b>	<b>113.641,00</b>	<b>117.368,43</b>	<b>551.009,43</b>
3000 - MSC - 1.500.1002 15% de Impostos e Transferência para a Saúde (LC nº 141/2012)	0,00	200.000,00	100.000,00	103.310,00	106.698,57	510.008,57
3002 - MSC - 1.601.0000 Recursos SUS Bloco de Estruturação da Rede de Serviços Públicos de Saúde	0,00	10.000,00	10.000,00	10.331,00	10.669,86	40.008,86
<b>Ação: 1.304 - AQUISIÇÃO DE VEÍCULOS, MÁQUINAS, MÓVEIS E EQUIPAMENTOS PARA A</b>	<b>0,00</b>	<b>31.000,00</b>	<b>31.000,00</b>	<b>32.026,10</b>	<b>33.076,56</b>	<b>127.102,66</b>
<b>1047 - 4.4.90.52.00</b>	<b>0,00</b>	<b>31.000,00</b>	<b>31.000,00</b>	<b>32.026,10</b>	<b>33.076,56</b>	<b>127.102,66</b>
3000 - MSC - 1.500.1002 15% de Impostos e Transferência para a Saúde (LC nº 141/2012)	0,00	5.000,00	5.000,00	5.165,50	5.334,93	20.500,43



Documento Assinado Digitalmente por: JOAO LUCAS DA SILVA CAVALCANTE  
 Código do documento: 7274-22-74-994-94f-bb982332e09  
 https://eicce.gov.br/validador/validador.aspx?codigo=7274-22-74-994-94f-bb982332e09



## DEMONSTRATIVO DE COMPATIBILIDADE PPA E LOA

**PPA 2022 - 2025 - Valores em R\$**

		Valor global	2022	2023	2024	2025	Total
	3002 - MSC - 1.601.0000 Recursos SUS Bloco de Estruturação da Rede de Serviços Públicos de Saúde	0,00	26.000,00	26.000,00	26.860,60	27.741,63	106.602,23
<b>Ação:</b>	<b>2.319 - MANUTENÇÃO DAS AÇÕES DE VIGILÂNCIA EPIDEMIOLÓGICA E AMBIENTAL</b>	<b>0,00</b>	<b>1.019.000,00</b>	<b>759.000,00</b>	<b>784.122,90</b>	<b>809.842,17</b>	<b>3.371.965,07</b>
	<b>1137 - 3.1.90.04.00</b>	<b>0,00</b>	<b>11.000,00</b>	<b>20.000,00</b>	<b>20.662,00</b>	<b>21.339,72</b>	<b>73.001,72</b>
	3000 - MSC - 1.500.1002 15% de Impostos e Transferência para a Saúde (LC nº 141/2012)	0,00	6.000,00	10.000,00	10.331,00	10.669,86	37.000,86
	3001 - MSC - 1.600.0000 Recursos do SUS do Bloco de Manutenção das Ações e Serviços Públicos de Saú	0,00	5.000,00	10.000,00	10.331,00	10.669,86	36.000,86
	<b>1139 - 3.1.90.11.00</b>	<b>0,00</b>	<b>530.000,00</b>	<b>420.000,00</b>	<b>433.902,00</b>	<b>448.133,98</b>	<b>1.832.035,98</b>
	3000 - MSC - 1.500.1002 15% de Impostos e Transferência para a Saúde (LC nº 141/2012)	0,00	180.000,00	410.000,00	423.571,00	437.464,12	1.451.035,12
	3001 - MSC - 1.600.0000 Recursos do SUS do Bloco de Manutenção das Ações e Serviços Públicos de Saú	0,00	350.000,00	10.000,00	10.331,00	10.669,86	381.000,86
	<b>1140 - 3.1.90.13.00</b>	<b>0,00</b>	<b>40.000,00</b>	<b>30.000,00</b>	<b>30.993,00</b>	<b>32.009,58</b>	<b>133.002,58</b>
	3000 - MSC - 1.500.1002 15% de Impostos e Transferência para a Saúde (LC nº 141/2012)	0,00	20.000,00	15.000,00	15.496,50	16.004,79	66.501,29
	3001 - MSC - 1.600.0000 Recursos do SUS do Bloco de Manutenção das Ações e Serviços Públicos de Saú	0,00	20.000,00	15.000,00	15.496,50	16.004,79	66.501,29
	<b>1142 - 3.1.90.16.00</b>	<b>0,00</b>	<b>7.500,00</b>	<b>5.000,00</b>	<b>5.165,50</b>	<b>5.334,93</b>	<b>23.000,43</b>
	3000 - MSC - 1.500.1002 15% de Impostos e Transferência para a Saúde (LC nº 141/2012)	0,00	5.000,00	3.000,00	3.099,30	3.200,96	14.300,26
	3001 - MSC - 1.600.0000 Recursos do SUS do Bloco de Manutenção das Ações e Serviços Públicos de Saú	0,00	2.500,00	2.000,00	2.066,20	2.133,97	8.700,17
	<b>1143 - 3.1.90.92.00</b>	<b>0,00</b>	<b>4.000,00</b>	<b>4.000,00</b>	<b>4.132,40</b>	<b>4.267,94</b>	<b>16.400,34</b>
	3000 - MSC - 1.500.1002 15% de Impostos e Transferência para a Saúde (LC nº 141/2012)	0,00	2.000,00	2.000,00	2.066,20	2.133,97	8.200,17
	3001 - MSC - 1.600.0000 Recursos do SUS do Bloco de Manutenção das Ações e Serviços Públicos de Saú	0,00	2.000,00	2.000,00	2.066,20	2.133,97	8.200,17
	<b>1145 - 3.1.90.94.00</b>	<b>0,00</b>	<b>2.000,00</b>	<b>2.000,00</b>	<b>2.066,20</b>	<b>2.133,98</b>	<b>8.200,18</b>
	3000 - MSC - 1.500.1002 15% de Impostos e Transferência para a Saúde (LC nº 141/2012)	0,00	1.000,00	1.000,00	1.033,10	1.066,99	4.100,09
	3001 - MSC - 1.600.0000 Recursos do SUS do Bloco de Manutenção das Ações e Serviços Públicos de Saú	0,00	1.000,00	1.000,00	1.033,10	1.066,99	4.100,09
	<b>1146 - 3.1.90.96.00</b>	<b>0,00</b>	<b>2.000,00</b>	<b>2.000,00</b>	<b>2.066,20</b>	<b>2.133,98</b>	<b>8.200,18</b>
	3000 - MSC - 1.500.1002 15% de Impostos e Transferência para a Saúde (LC nº 141/2012)	0,00	1.000,00	1.000,00	1.033,10	1.066,99	4.100,09
	3001 - MSC - 1.600.0000 Recursos do SUS do Bloco de Manutenção das Ações e Serviços Públicos de Saú	0,00	1.000,00	1.000,00	1.033,10	1.066,99	4.100,09
	<b>1147 - 3.1.91.13.00</b>	<b>0,00</b>	<b>210.000,00</b>	<b>110.000,00</b>	<b>113.641,00</b>	<b>117.368,42</b>	<b>551.009,42</b>
	3000 - MSC - 1.500.1002 15% de Impostos e Transferência para a Saúde (LC nº 141/2012)	0,00	10.000,00	100.000,00	103.310,00	106.698,56	320.008,56
	3001 - MSC - 1.600.0000 Recursos do SUS do Bloco de Manutenção das Ações e Serviços Públicos de Saú	0,00	200.000,00	10.000,00	10.331,00	10.669,86	231.000,86
	<b>1149 - 3.3.90.08.00</b>	<b>0,00</b>	<b>2.000,00</b>	<b>2.000,00</b>	<b>2.066,20</b>	<b>2.133,98</b>	<b>8.200,18</b>
	3000 - MSC - 1.500.1002 15% de Impostos e Transferência para a Saúde (LC nº 141/2012)	0,00	1.000,00	1.000,00	1.033,10	1.066,99	4.100,09
	3001 - MSC - 1.600.0000 Recursos do SUS do Bloco de Manutenção das Ações e Serviços Públicos de Saú	0,00	1.000,00	1.000,00	1.033,10	1.066,99	4.100,09
	<b>1150 - 3.3.90.14.00</b>	<b>0,00</b>	<b>25.000,00</b>	<b>21.000,00</b>	<b>21.695,10</b>	<b>22.406,70</b>	<b>90.101,80</b>
	3000 - MSC - 1.500.1002 15% de Impostos e Transferência para a Saúde (LC nº 141/2012)	0,00	10.000,00	5.000,00	5.165,50	5.334,93	25.500,43
	3001 - MSC - 1.600.0000 Recursos do SUS do Bloco de Manutenção das Ações e Serviços Públicos de Saú	0,00	15.000,00	16.000,00	16.529,60	17.071,77	64.601,37
	<b>1151 - 3.3.90.30.00</b>	<b>0,00</b>	<b>95.000,00</b>	<b>43.000,00</b>	<b>44.423,30</b>	<b>45.880,38</b>	<b>228.303,68</b>
	3000 - MSC - 1.500.1002 15% de Impostos e Transferência para a Saúde (LC nº 141/2012)	0,00	15.000,00	18.000,00	18.595,80	19.205,74	70.801,54
	3001 - MSC - 1.600.0000 Recursos do SUS do Bloco de Manutenção das Ações e Serviços Públicos de Saú	0,00	80.000,00	25.000,00	25.827,50	26.674,64	157.502,14
	<b>1152 - 3.3.90.34.00</b>	<b>0,00</b>	<b>3.000,00</b>	<b>3.000,00</b>	<b>3.099,30</b>	<b>3.200,96</b>	<b>12.601,26</b>
	3000 - MSC - 1.500.1002 15% de Impostos e Transferência para a Saúde (LC nº 141/2012)	0,00	1.000,00	1.000,00	1.033,10	1.066,99	4.100,09
	3001 - MSC - 1.600.0000 Recursos do SUS do Bloco de Manutenção das Ações e Serviços Públicos de Saú	0,00	2.000,00	2.000,00	2.066,20	2.133,97	8.500,17
	<b>1154 - 3.3.90.36.00</b>	<b>0,00</b>	<b>50.000,00</b>	<b>58.000,00</b>	<b>59.919,80</b>	<b>61.885,17</b>	<b>229.814,97</b>



Documento Assinado Digitalmente por: JOAO LUCAS DA SILVA CAVALCANTE  
 Código de validação do documento: 7222-494f-bb982332e09



## DEMONSTRATIVO DE COMPATIBILIDADE PPA E LOA

**PPA 2022 - 2025 - Valores em R\$**

	Valor global	2022	2023	2024	2025	Total
3000 - MSC - 1.500.1002 15% de Impostos e Transferência para a Saúde (LC nº 141/2012)	0,00	10.000,00	13.000,00	13.430,30	13.870,81	50.301,11
3001 - MSC - 1.600.0000 Recursos do SUS do Bloco de Manutenção das Ações e Serviços Públicos de Saú	0,00	40.000,00	45.000,00	46.489,50	48.014,36	179.503,86
<b>1155 - 3.3.90.37.00</b>	<b>0,00</b>	<b>15.000,00</b>	<b>10.000,00</b>	<b>10.331,00</b>	<b>10.669,86</b>	<b>46.000,86</b>
3000 - MSC - 1.500.1002 15% de Impostos e Transferência para a Saúde (LC nº 141/2012)	0,00	10.000,00	7.000,00	7.231,70	7.468,90	31.700,60
3001 - MSC - 1.600.0000 Recursos do SUS do Bloco de Manutenção das Ações e Serviços Públicos de Saú	0,00	5.000,00	3.000,00	3.099,30	3.200,96	14.300,26
<b>1156 - 3.3.90.39.00</b>	<b>0,00</b>	<b>11.000,00</b>	<b>20.000,00</b>	<b>20.662,00</b>	<b>21.339,72</b>	<b>73.001,72</b>
3000 - MSC - 1.500.1002 15% de Impostos e Transferência para a Saúde (LC nº 141/2012)	0,00	5.000,00	10.000,00	10.331,00	10.669,86	36.000,86
3001 - MSC - 1.600.0000 Recursos do SUS do Bloco de Manutenção das Ações e Serviços Públicos de Saú	0,00	6.000,00	10.000,00	10.331,00	10.669,86	37.000,86
<b>1157 - 3.3.90.47.00</b>	<b>0,00</b>	<b>7.500,00</b>	<b>5.000,00</b>	<b>5.165,50</b>	<b>5.334,93</b>	<b>23.000,43</b>
3000 - MSC - 1.500.1002 15% de Impostos e Transferência para a Saúde (LC nº 141/2012)	0,00	5.000,00	3.000,00	3.099,30	3.200,96	14.300,26
3001 - MSC - 1.600.0000 Recursos do SUS do Bloco de Manutenção das Ações e Serviços Públicos de Saú	0,00	2.500,00	2.000,00	2.066,20	2.133,97	8.700,17
<b>1158 - 3.3.90.92.00</b>	<b>0,00</b>	<b>4.000,00</b>	<b>4.000,00</b>	<b>4.132,40</b>	<b>4.267,94</b>	<b>16.400,34</b>
3000 - MSC - 1.500.1002 15% de Impostos e Transferência para a Saúde (LC nº 141/2012)	0,00	2.000,00	2.000,00	2.066,20	2.133,97	8.200,17
3001 - MSC - 1.600.0000 Recursos do SUS do Bloco de Manutenção das Ações e Serviços Públicos de Saú	0,00	2.000,00	2.000,00	2.066,20	2.133,97	8.200,17
Subfunção: 306 - Alimentação e Nutrição	0,00	10.000,00	10.000,00	10.331,00	10.669,86	41.000,86
Programa: 1007 - GESTÃO ADMINISTRATIVA DA SECRETARIA DE SAÚDE	0,00	10.000,00	10.000,00	10.331,00	10.669,86	41.000,86
Ação: 2.336 - MANUTENÇÃO DAS AÇÕES DO PROGRAMA DE ALIMENTAÇÃO E NUTRIÇÃO	0,00	10.000,00	10.000,00	10.331,00	10.669,86	41.000,86
<b>1160 - 3.3.90.32.00</b>	<b>0,00</b>	<b>10.000,00</b>	<b>10.000,00</b>	<b>10.331,00</b>	<b>10.669,86</b>	<b>41.000,86</b>
3000 - MSC - 1.500.1002 15% de Impostos e Transferência para a Saúde (LC nº 141/2012)	0,00	10.000,00	10.000,00	10.331,00	10.669,86	41.000,86
Função: 28 - Encargos Especiais	0,00	206.245,12	156.000,00	161.163,60	166.449,77	689.858,49
Subfunção: 843 - Serviço da Dívida Interna	0,00	82.000,00	82.000,00	84.714,20	87.492,83	336.207,03
Programa: 1007 - GESTÃO ADMINISTRATIVA DA SECRETARIA DE SAÚDE	0,00	82.000,00	82.000,00	84.714,20	87.492,83	336.207,03
Ação: 0.303 - AMORTIZAÇÃO DE DÍVIDAS PÚBLICAS - FMS	0,00	82.000,00	82.000,00	84.714,20	87.492,83	336.207,03
<b>1036 - 3.2.90.21.00</b>	<b>0,00</b>	<b>2.000,00</b>	<b>2.000,00</b>	<b>2.066,20</b>	<b>2.133,97</b>	<b>8.200,17</b>
3000 - MSC - 1.500.1002 15% de Impostos e Transferência para a Saúde (LC nº 141/2012)	0,00	2.000,00	2.000,00	2.066,20	2.133,97	8.200,17
<b>1037 - 4.6.90.71.00</b>	<b>0,00</b>	<b>40.000,00</b>	<b>40.000,00</b>	<b>41.324,00</b>	<b>42.679,43</b>	<b>164.003,43</b>
3000 - MSC - 1.500.1002 15% de Impostos e Transferência para a Saúde (LC nº 141/2012)	0,00	40.000,00	40.000,00	41.324,00	42.679,43	164.003,43
<b>1038 - 4.6.91.71.00</b>	<b>0,00</b>	<b>40.000,00</b>	<b>40.000,00</b>	<b>41.324,00</b>	<b>42.679,43</b>	<b>164.003,43</b>
3000 - MSC - 1.500.1002 15% de Impostos e Transferência para a Saúde (LC nº 141/2012)	0,00	40.000,00	40.000,00	41.324,00	42.679,43	164.003,43
Subfunção: 846 - Outros Encargos Especiais	0,00	124.245,12	74.000,00	76.449,40	78.956,94	353.651,46
Programa: 1007 - GESTÃO ADMINISTRATIVA DA SECRETARIA DE SAÚDE	0,00	124.245,12	74.000,00	76.449,40	78.956,94	353.651,46
Ação: 0.104 - SENTENÇAS JUDICIAIS E PRECATÓRIOS - FMS	0,00	54.245,12	34.000,00	35.125,40	36.277,51	159.648,03
<b>1025 - 3.1.90.91.00</b>	<b>0,00</b>	<b>4.000,00</b>	<b>4.000,00</b>	<b>4.132,40</b>	<b>4.267,94</b>	<b>16.400,34</b>
3000 - MSC - 1.500.1002 15% de Impostos e Transferência para a Saúde (LC nº 141/2012)	0,00	4.000,00	4.000,00	4.132,40	4.267,94	16.400,34
<b>1308 - 3.3.90.91.00</b>	<b>0,00</b>	<b>50.245,12</b>	<b>30.000,00</b>	<b>30.993,00</b>	<b>32.009,57</b>	<b>143.247,69</b>
3000 - MSC - 1.500.1002 15% de Impostos e Transferência para a Saúde (LC nº 141/2012)	0,00	50.245,12	30.000,00	30.993,00	32.009,57	143.247,69
Ação: 0.301 - INDENIZAÇÕES E RESTITUIÇÕES DIVERSAS	0,00	70.000,00	40.000,00	41.324,00	42.679,43	153.002,57
<b>1027 - 3.3.90.93.00</b>	<b>0,00</b>	<b>70.000,00</b>	<b>40.000,00</b>	<b>41.324,00</b>	<b>42.679,43</b>	<b>153.002,57</b>
3000 - MSC - 1.500.1002 15% de Impostos e Transferência para a Saúde (LC nº 141/2012)	0,00	60.000,00	30.000,00	30.993,00	32.009,57	153.002,57



Documento Assinado Digitalmente por: JOAO LUCAS DA SILVA CAVALCANTE  
 Acesso em: https://eicce.gov.br/ppvvalidador/validacao.do?codigo\_documento=13a72b5b-c224-42b4-94f4-bb982332e09



**DEMONSTRATIVO DE COMPATIBILIDADE PPA E LOA**

		PPA 2022 - 2025 - Valores em R\$					
		Valor global	2022	2023	2024	2025	Total
3001 - MSC - 1.600.0000 Recursos do SUS do Bloco de Manutenção das Ações e Serviços Públicos de Saú		0,00	10.000,00	10.000,00	10.331,00	10.669,86	41.000,86
<b>Unidade Gestora:</b>	<b>4 - Fundo Municipal de Defesa da Criança e do Adolescente de Bom Co</b>	<b>0,00</b>	<b>234.500,00</b>	<b>217.000,00</b>	<b>224.182,70</b>	<b>231.535,93</b>	<b>907.218,63</b>
<b>Unidade Orçamentária:</b>	<b>14001 - FUNDECA - FUNDO DE DEFESA DOS DIREITOS DA CRIANÇA</b>	<b>0,00</b>	<b>234.500,00</b>	<b>217.000,00</b>	<b>224.182,70</b>	<b>231.535,93</b>	<b>907.218,63</b>
Função:	8 - Assistência Social	0,00	232.500,00	215.000,00	222.116,50	229.401,95	899.018,45
Subfunção:	243 - Assistência à Criança e ao Adolescente	0,00	232.500,00	215.000,00	222.116,50	229.401,95	899.018,45
Programa:	806 - APOIO AO CONSELHO TUTELAR	0,00	187.500,00	190.000,00	196.289,00	202.727,31	776.516,31
Ação:	2.578 - MANUTENÇÃO DO FUNDO DE DESENVOLVIMENTO DA CRIANÇA E DO ADOLESCENTE	0,00	44.500,00	43.000,00	44.423,30	45.880,40	177.803,70
	<b>447 - 3.1.90.04.00</b>	<b>0,00</b>	<b>4.000,00</b>	<b>4.000,00</b>	<b>4.132,40</b>	<b>4.267,94</b>	<b>16.400,34</b>
	1000 - MSC - 1.501.0000 Recursos Próprios	0,00	4.000,00	4.000,00	4.132,40	4.267,94	16.400,34
	<b>448 - 3.1.90.11.00</b>	<b>0,00</b>	<b>4.000,00</b>	<b>4.000,00</b>	<b>4.132,40</b>	<b>4.267,94</b>	<b>16.400,34</b>
	1000 - MSC - 1.501.0000 Recursos Próprios	0,00	4.000,00	4.000,00	4.132,40	4.267,94	16.400,34
	<b>450 - 3.1.90.13.00</b>	<b>0,00</b>	<b>2.000,00</b>	<b>2.000,00</b>	<b>2.066,20</b>	<b>2.133,97</b>	<b>8.200,17</b>
	1000 - MSC - 1.501.0000 Recursos Próprios	0,00	2.000,00	2.000,00	2.066,20	2.133,97	8.200,17
	<b>451 - 3.1.90.94.00</b>	<b>0,00</b>	<b>1.000,00</b>	<b>1.000,00</b>	<b>1.033,10</b>	<b>1.066,99</b>	<b>4.100,09</b>
	1000 - MSC - 1.501.0000 Recursos Próprios	0,00	1.000,00	1.000,00	1.033,10	1.066,99	4.100,09
	<b>460 - 3.1.90.96.00</b>	<b>0,00</b>	<b>1.000,00</b>	<b>1.000,00</b>	<b>1.033,10</b>	<b>1.066,99</b>	<b>4.100,09</b>
	1000 - MSC - 1.501.0000 Recursos Próprios	0,00	1.000,00	1.000,00	1.033,10	1.066,99	4.100,09
	<b>461 - 3.1.91.13.00</b>	<b>0,00</b>	<b>3.000,00</b>	<b>2.000,00</b>	<b>2.066,20</b>	<b>2.133,97</b>	<b>9.200,17</b>
	1000 - MSC - 1.501.0000 Recursos Próprios	0,00	3.000,00	2.000,00	2.066,20	2.133,97	9.200,17
	<b>462 - 3.3.90.08.00</b>	<b>0,00</b>	<b>500,00</b>	<b>1.000,00</b>	<b>1.033,10</b>	<b>1.066,99</b>	<b>3.600,09</b>
	1000 - MSC - 1.501.0000 Recursos Próprios	0,00	500,00	1.000,00	1.033,10	1.066,99	3.600,09
	<b>463 - 3.3.90.14.00</b>	<b>0,00</b>	<b>5.000,00</b>	<b>3.000,00</b>	<b>3.099,30</b>	<b>3.200,96</b>	<b>14.300,26</b>
	1000 - MSC - 1.501.0000 Recursos Próprios	0,00	5.000,00	3.000,00	3.099,30	3.200,96	14.300,26
	<b>464 - 3.3.90.30.00</b>	<b>0,00</b>	<b>4.000,00</b>	<b>5.000,00</b>	<b>5.165,50</b>	<b>5.334,93</b>	<b>19.500,43</b>
	1000 - MSC - 1.501.0000 Recursos Próprios	0,00	4.000,00	5.000,00	5.165,50	5.334,93	19.500,43
	<b>465 - 3.3.90.35.00</b>	<b>0,00</b>	<b>5.000,00</b>	<b>3.000,00</b>	<b>3.099,30</b>	<b>3.200,96</b>	<b>14.300,26</b>
	1000 - MSC - 1.501.0000 Recursos Próprios	0,00	5.000,00	3.000,00	3.099,30	3.200,96	14.300,26
	<b>466 - 3.3.90.36.00</b>	<b>0,00</b>	<b>4.500,00</b>	<b>4.000,00</b>	<b>4.132,40</b>	<b>4.267,94</b>	<b>16.900,34</b>
	1000 - MSC - 1.501.0000 Recursos Próprios	0,00	4.500,00	4.000,00	4.132,40	4.267,94	16.900,34
	<b>467 - 3.3.90.39.00</b>	<b>0,00</b>	<b>5.000,00</b>	<b>10.000,00</b>	<b>10.331,00</b>	<b>10.669,86</b>	<b>36.000,86</b>
	1000 - MSC - 1.501.0000 Recursos Próprios	0,00	5.000,00	10.000,00	10.331,00	10.669,86	36.000,86
	<b>468 - 3.3.90.47.00</b>	<b>0,00</b>	<b>5.000,00</b>	<b>2.000,00</b>	<b>2.066,20</b>	<b>2.133,97</b>	<b>11.200,17</b>
	1000 - MSC - 1.501.0000 Recursos Próprios	0,00	5.000,00	2.000,00	2.066,20	2.133,97	11.200,17
	<b>1629 - 3.3.90.40.00</b>	<b>0,00</b>	<b>500,00</b>	<b>1.000,00</b>	<b>1.033,10</b>	<b>1.066,99</b>	<b>3.600,09</b>
	1000 - MSC - 1.501.0000 Recursos Próprios	0,00	500,00	1.000,00	1.033,10	1.066,99	3.600,09
Ação:	1.580 - REEQUIPAMENTO DO CONSELHO TUTELAR DA CRIANÇA E DO ADOLESCENTE	0,00	9.500,00	10.000,00	10.331,00	10.669,86	40.500,86
	<b>444 - 4.4.90.52.00</b>	<b>0,00</b>	<b>9.500,00</b>	<b>10.000,00</b>	<b>10.331,00</b>	<b>10.669,86</b>	<b>40.500,86</b>
	1000 - MSC - 1.501.0000 Recursos Próprios	0,00	9.500,00	10.000,00	10.331,00	10.669,86	40.500,86
Ação:	2.581 - APOIO AO CONSELHO TUTELAR DA CRIANÇA E DO ADOLESCENTE	0,00	133.500,00	137.000,00	141.534,70	146.177,05	558.211,75



Assinado Digitalmente por: JOAO LUCAS DA SILVA CAVALCANTE  
 Documento Assinado Digitalmente por: JOAO LUCAS DA SILVA CAVALCANTE  
 Acesso em: https://eice.icep.br/validador/validacao.do?documento=1347258-c222-994f-bb982332e09



## DEMONSTRATIVO DE COMPATIBILIDADE PPA E LOA

**PPA 2022 - 2025 - Valores em R\$**

	Valor global	2022	2023	2024	2025	Total
<b>470 - 3.1.90.04.00</b>	<b>0,00</b>	<b>1.000,00</b>	<b>1.000,00</b>	<b>1.033,10</b>	<b>1.066,99</b>	<b>4.100,09</b>
1000 - MSC - 1.501.0000 Recursos Próprios	0,00	1.000,00	1.000,00	1.033,10	1.066,99	4.100,09
<b>471 - 3.1.90.11.00</b>	<b>0,00</b>	<b>85.000,00</b>	<b>92.000,00</b>	<b>95.045,20</b>	<b>98.162,68</b>	<b>370.207,88</b>
1000 - MSC - 1.501.0000 Recursos Próprios	0,00	85.000,00	92.000,00	95.045,20	98.162,68	370.207,88
<b>472 - 3.1.90.13.00</b>	<b>0,00</b>	<b>20.000,00</b>	<b>20.000,00</b>	<b>20.662,00</b>	<b>21.339,71</b>	<b>82.001,71</b>
1000 - MSC - 1.501.0000 Recursos Próprios	0,00	20.000,00	20.000,00	20.662,00	21.339,71	82.001,71
<b>473 - 3.1.90.94.00</b>	<b>0,00</b>	<b>1.000,00</b>	<b>1.000,00</b>	<b>1.033,10</b>	<b>1.066,99</b>	<b>4.100,09</b>
1000 - MSC - 1.501.0000 Recursos Próprios	0,00	1.000,00	1.000,00	1.033,10	1.066,99	4.100,09
<b>474 - 3.1.90.96.00</b>	<b>0,00</b>	<b>1.000,00</b>	<b>1.000,00</b>	<b>1.033,10</b>	<b>1.066,99</b>	<b>4.100,09</b>
1000 - MSC - 1.501.0000 Recursos Próprios	0,00	1.000,00	1.000,00	1.033,10	1.066,99	4.100,09
<b>475 - 3.1.91.13.00</b>	<b>0,00</b>	<b>6.000,00</b>	<b>5.000,00</b>	<b>5.165,50</b>	<b>5.334,93</b>	<b>21.500,43</b>
1000 - MSC - 1.501.0000 Recursos Próprios	0,00	6.000,00	5.000,00	5.165,50	5.334,93	21.500,43
<b>476 - 3.3.90.08.00</b>	<b>0,00</b>	<b>1.000,00</b>	<b>1.000,00</b>	<b>1.033,10</b>	<b>1.066,99</b>	<b>4.100,09</b>
1000 - MSC - 1.501.0000 Recursos Próprios	0,00	1.000,00	1.000,00	1.033,10	1.066,99	4.100,09
<b>477 - 3.3.90.14.00</b>	<b>0,00</b>	<b>3.500,00</b>	<b>4.000,00</b>	<b>4.132,40</b>	<b>4.267,94</b>	<b>15.900,34</b>
1000 - MSC - 1.501.0000 Recursos Próprios	0,00	3.500,00	4.000,00	4.132,40	4.267,94	15.900,34
<b>478 - 3.3.90.30.00</b>	<b>0,00</b>	<b>2.000,00</b>	<b>2.000,00</b>	<b>2.066,20</b>	<b>2.133,97</b>	<b>8.200,17</b>
1000 - MSC - 1.501.0000 Recursos Próprios	0,00	2.000,00	2.000,00	2.066,20	2.133,97	8.200,17
<b>479 - 3.3.90.33.00</b>	<b>0,00</b>	<b>2.000,00</b>	<b>2.000,00</b>	<b>2.066,20</b>	<b>2.133,97</b>	<b>8.200,17</b>
1000 - MSC - 1.501.0000 Recursos Próprios	0,00	2.000,00	2.000,00	2.066,20	2.133,97	8.200,17
<b>480 - 3.3.90.36.00</b>	<b>0,00</b>	<b>2.000,00</b>	<b>2.000,00</b>	<b>2.066,20</b>	<b>2.133,97</b>	<b>8.200,17</b>
1000 - MSC - 1.501.0000 Recursos Próprios	0,00	2.000,00	2.000,00	2.066,20	2.133,97	8.200,17
<b>481 - 3.3.90.39.00</b>	<b>0,00</b>	<b>8.000,00</b>	<b>5.000,00</b>	<b>5.165,50</b>	<b>5.334,93</b>	<b>23.500,43</b>
1000 - MSC - 1.501.0000 Recursos Próprios	0,00	8.000,00	5.000,00	5.165,50	5.334,93	23.500,43
<b>482 - 3.3.90.47.00</b>	<b>0,00</b>	<b>1.000,00</b>	<b>1.000,00</b>	<b>1.033,10</b>	<b>1.066,99</b>	<b>4.100,09</b>
1000 - MSC - 1.501.0000 Recursos Próprios	0,00	1.000,00	1.000,00	1.033,10	1.066,99	4.100,09
Programa: 808 - APOIO A ENTIDADES SEM FINS LUCRATIVOS	0,00	45.000,00	25.000,00	25.827,50	26.674,64	122.502,14
Ação: 2.582 - CONTRIBUIÇÕES E SUBVENÇÕES SOCIAIS À ENTIDADES ASSISTENCIAIS	0,00	45.000,00	25.000,00	25.827,50	26.674,64	122.502,14
<b>483 - 3.3.50.41.00</b>	<b>0,00</b>	<b>40.000,00</b>	<b>20.000,00</b>	<b>20.662,00</b>	<b>21.339,71</b>	<b>102.001,71</b>
1000 - MSC - 1.501.0000 Recursos Próprios	0,00	40.000,00	20.000,00	20.662,00	21.339,71	102.001,71
<b>484 - 3.3.50.43.00</b>	<b>0,00</b>	<b>5.000,00</b>	<b>5.000,00</b>	<b>5.165,50</b>	<b>5.334,93</b>	<b>20.500,43</b>
1000 - MSC - 1.501.0000 Recursos Próprios	0,00	5.000,00	5.000,00	5.165,50	5.334,93	20.500,43
Função: 28 - Encargos Especiais	0,00	2.000,00	2.000,00	2.066,20	2.133,98	8.200,18
Subfunção: 846 - Outros Encargos Especiais	0,00	2.000,00	2.000,00	2.066,20	2.133,98	8.200,18
Programa: 806 - APOIO AO CONSELHO TUTELAR	0,00	2.000,00	2.000,00	2.066,20	2.133,98	8.200,18
Ação: 0.106 - SENTENÇAS JUDICIAIS E PRECATÓRIOS - FUNDECA	0,00	2.000,00	2.000,00	2.066,20	2.133,98	8.200,18
<b>440 - 3.1.90.91.00</b>	<b>0,00</b>	<b>1.000,00</b>	<b>1.000,00</b>	<b>1.033,10</b>	<b>1.066,99</b>	<b>4.100,09</b>
1000 - MSC - 1.501.0000 Recursos Próprios	0,00	1.000,00	1.000,00	1.033,10	1.066,99	4.100,09
<b>442 - 3.3.90.91.00</b>	<b>0,00</b>	<b>1.000,00</b>	<b>1.000,00</b>	<b>1.033,10</b>	<b>1.066,99</b>	<b>4.100,09</b>

Documento Assinado Digitalmente por: JOAO LUCAS DA SILVA CAVALCANTE  
 Aceite em: https://eic.cepel.gov.br/validador/validador.do?codigo\_documento=1347258-c222-994f-bb982332e09





### DEMONSTRATIVO DE COMPATIBILIDADE PPA E LOA

**PPA 2022 - 2025 - Valores em R\$**

	Valor global	2022	2023	2024	2025	Total
1000 - MSC - 1.501.0000 Recursos Próprios	0,00	1.000,00	1.000,00	1.033,10	1.066,99	4.100,09
<b>Unidade Gestora: 5 - Fundo Municipal de Educação de Bom Conselho</b>	<b>0,00</b>	<b>48.257.260,00</b>	<b>59.368.150,00</b>	<b>61.333.235,76</b>	<b>63.344.966,14</b>	<b>232.303.611,90</b>
<b>Unidade Orçamentária: 11001 - GABINETE DO SECRETÁRIO</b>	<b>0,00</b>	<b>11.669.260,00</b>	<b>13.871.450,00</b>	<b>14.330.594,99</b>	<b>14.800.638,61</b>	<b>54.671.943,60</b>
Função: 12 - Educação	0,00	11.669.260,00	13.871.450,00	14.330.594,99	14.800.638,61	54.671.943,60
Subfunção: 306 - Alimentação e Nutrição	0,00	1.140.000,00	811.000,00	837.844,10	865.325,39	3.654.169,49
Programa: 1216 - ALIMENTAÇÃO ESCOLAR	0,00	1.140.000,00	811.000,00	837.844,10	865.325,39	3.654.169,49
Ação: 2.130 - ALIMENTAÇÃO SUPLEMENTAR PARA ESTUDANTES	0,00	1.140.000,00	811.000,00	837.844,10	865.325,39	3.654.169,49
<b>270 - 3.3.90.30.00</b>	<b>0,00</b>	<b>1.140.000,00</b>	<b>811.000,00</b>	<b>837.844,10</b>	<b>865.325,39</b>	<b>3.654.169,49</b>
1000 - MSC - 1.501.0000 Recursos Próprios	0,00	10.000,00	10.000,00	10.331,00	10.669,86	41.000,86
2008 - MSC - 1.550.0000 Recursos do Salário Educação (QSE)	0,00	16.000,00	100.000,00	103.310,00	106.698,57	326.008,57
2010 - MSC - 1.552.0000 Recursos do PNAE (Programa Nacional de Alimentação Escolar)	0,00	1.114.000,00	701.000,00	724.203,10	747.956,96	3.287.160,06
Subfunção: 361 - Ensino Fundamental	0,00	8.676.260,00	10.632.750,00	10.984.694,02	11.344.992,05	41.638.696,07
Programa: 1201 - PROMOÇÃO E QUALIFICAÇÃO DO ENSINO FUNDAMENTAL	0,00	6.538.260,00	7.064.750,00	7.298.593,22	7.537.987,11	28.439.590,33
Ação: 1.127 - CONSTRUÇÃO, REFORMA, AMPLIAÇÃO E AQUISIÇÃO DE EQUIPAMENTOS DIVERSOS	0,00	2.964.900,00	1.655.000,00	1.709.780,50	1.765.861,31	8.095.541,81
<b>245 - 4.4.90.52.00</b>	<b>0,00</b>	<b>964.160,00</b>	<b>375.000,00</b>	<b>387.412,50</b>	<b>400.119,63</b>	<b>2.126.692,13</b>
2000 - MSC - 1.500.1001 25% de Impostos e Transferências para a Educação (Art. 212 CF)	0,00	235.160,00	125.000,00	129.137,50	133.373,21	622.670,71
2008 - MSC - 1.550.0000 Recursos do Salário Educação (QSE)	0,00	136.000,00	100.000,00	103.310,00	106.698,57	446.008,57
2012 - MSC - 1.569.0000 Outras Transferências de Recursos do FNDE	0,00	368.000,00	100.000,00	103.310,00	106.698,57	678.008,57
2013 - MSC - 1.570.0000 Recursos de Convênios para Educação do Governo Federal	0,00	225.000,00	50.000,00	51.655,00	53.349,28	380.004,28
<b>246 - 4.4.90.61.00</b>	<b>0,00</b>	<b>240.000,00</b>	<b>190.000,00</b>	<b>196.289,00</b>	<b>202.727,28</b>	<b>829.016,28</b>
2000 - MSC - 1.500.1001 25% de Impostos e Transferências para a Educação (Art. 212 CF)	0,00	150.000,00	120.000,00	123.972,00	128.038,28	522.010,28
2002 - MSC - 1.540.0000 FUNDEB (Despesas Diversas)	0,00	10.000,00	10.000,00	10.331,00	10.669,86	41.000,86
2008 - MSC - 1.550.0000 Recursos do Salário Educação (QSE)	0,00	70.000,00	50.000,00	51.655,00	53.349,28	225.004,28
2013 - MSC - 1.570.0000 Recursos de Convênios para Educação do Governo Federal	0,00	10.000,00	10.000,00	10.331,00	10.669,86	41.000,86
<b>247 - 4.5.90.61.00</b>	<b>0,00</b>	<b>40.000,00</b>	<b>40.000,00</b>	<b>41.324,00</b>	<b>42.679,43</b>	<b>164.003,43</b>
2000 - MSC - 1.500.1001 25% de Impostos e Transferências para a Educação (Art. 212 CF)	0,00	40.000,00	40.000,00	41.324,00	42.679,43	164.003,43
<b>251 - 4.4.90.51.00</b>	<b>0,00</b>	<b>1.720.740,00</b>	<b>1.050.000,00</b>	<b>1.084.755,00</b>	<b>1.120.334,97</b>	<b>4.975.829,97</b>
2000 - MSC - 1.500.1001 25% de Impostos e Transferências para a Educação (Art. 212 CF)	0,00	130.000,00	100.000,00	103.310,00	106.698,57	440.008,57
2008 - MSC - 1.550.0000 Recursos do Salário Educação (QSE)	0,00	150.000,00	250.000,00	258.275,00	266.746,42	925.021,42
2012 - MSC - 1.569.0000 Outras Transferências de Recursos do FNDE	0,00	400.000,00	200.000,00	206.620,00	213.397,14	1.020.017,14
2013 - MSC - 1.570.0000 Recursos de Convênios para Educação do Governo Federal	0,00	1.040.740,00	500.000,00	516.550,00	533.492,84	2.590.782,84
Ação: 2.129 - APOIO ADMINISTRATIVO ÀS AÇÕES DA SECRETARIA MUNICIPAL DE EDUCAÇÃO,	0,00	3.543.360,00	5.383.750,00	5.561.952,12	5.744.384,17	20.233.446,29
<b>254 - 3.1.90.04.00</b>	<b>0,00</b>	<b>100.000,00</b>	<b>70.000,00</b>	<b>72.317,00</b>	<b>74.689,00</b>	<b>317.006,00</b>
2000 - MSC - 1.500.1001 25% de Impostos e Transferências para a Educação (Art. 212 CF)	0,00	100.000,00	70.000,00	72.317,00	74.689,00	317.006,00
<b>255 - 3.1.90.11.00</b>	<b>0,00</b>	<b>1.030.100,00</b>	<b>2.900.750,00</b>	<b>2.996.764,82</b>	<b>3.095.058,71</b>	<b>10.022.673,53</b>
2000 - MSC - 1.500.1001 25% de Impostos e Transferências para a Educação (Art. 212 CF)	0,00	1.030.100,00	2.900.750,00	2.996.764,82	3.095.058,71	10.022.673,53
<b>256 - 3.1.90.13.00</b>	<b>0,00</b>	<b>120.000,00</b>	<b>110.000,00</b>	<b>113.641,00</b>	<b>117.368,42</b>	<b>460.996,42</b>
2000 - MSC - 1.500.1001 25% de Impostos e Transferências para a Educação (Art. 212 CF)	0,00	120.000,00	110.000,00	113.641,00	117.368,42	460.996,42
<b>257 - 3.1.90.94.00</b>	<b>0,00</b>	<b>1.000,00</b>	<b>1.000,00</b>	<b>1.033,10</b>	<b>1.066,99</b>	<b>4.100,09</b>

Documentação Assinada Digitalmente por: JOAO LUCAS DA SILVA CAVALCANTE  
Acesse em: https://eic.gov.br/validador/validacao.do?codigo\_documento=1367258-c22-42d-994f-bb6982332e09







## DEMONSTRATIVO DE COMPATIBILIDADE PPA E LOA

		PPA 2022 - 2025 - Valores em R\$					
		Valor global	2022	2023	2024	2025	Total
2000 - MSC - 1.500.1001 25% de Impostos e Transferências para a Educação (Art. 212 CF)		0,00	10.000,00	8.000,00	8.264,80	8.535,89	34.800,69
<b>313 - 3.3.90.39.00</b>		<b>0,00</b>	<b>20.000,00</b>	<b>18.000,00</b>	<b>18.595,80</b>	<b>19.205,74</b>	<b>75.801,54</b>
2000 - MSC - 1.500.1001 25% de Impostos e Transferências para a Educação (Art. 212 CF)		0,00	20.000,00	18.000,00	18.595,80	19.205,74	75.801,54
Programa: 1202 - TRANSPORTE ESCOLAR DE QUALIDADE		0,00	1.852.000,00	3.333.000,00	3.443.322,30	3.556.263,29	12.184.585,59
Ação: 2.133 - MANUTENÇÃO DO TRANSPORTE ESCOLAR		0,00	1.852.000,00	3.333.000,00	3.443.322,30	3.556.263,29	12.184.585,59
<b>271 - 3.3.90.30.00</b>		<b>0,00</b>	<b>500.000,00</b>	<b>728.000,00</b>	<b>752.096,80</b>	<b>776.765,58</b>	<b>2.756.862,38</b>
2000 - MSC - 1.500.1001 25% de Impostos e Transferências para a Educação (Art. 212 CF)		0,00	350.000,00	500.000,00	516.550,00	533.492,84	1.900.042,84
2011 - MSC - 1.553.0000 Recursos do PNATE (Programa Nacional de Apoio ao Transporte Escolar)		0,00	120.000,00	100.000,00	103.310,00	106.698,57	430.008,57
2014 - MSC - 1.571.0000 Transferências do Estado referentes a Convênios e outros Repasses vinculados à		0,00	30.000,00	128.000,00	132.236,80	136.574,17	426.810,97
<b>272 - 3.3.90.36.00</b>		<b>0,00</b>	<b>370.000,00</b>	<b>280.000,00</b>	<b>289.268,00</b>	<b>298.755,99</b>	<b>1.238.023,99</b>
2000 - MSC - 1.500.1001 25% de Impostos e Transferências para a Educação (Art. 212 CF)		0,00	200.000,00	150.000,00	154.965,00	160.047,85	665.012,85
2011 - MSC - 1.553.0000 Recursos do PNATE (Programa Nacional de Apoio ao Transporte Escolar)		0,00	60.000,00	50.000,00	51.655,00	53.349,28	215.004,28
2012 - MSC - 1.569.0000 Outras Transferências de Recursos do FNDE		0,00	100.000,00	70.000,00	72.317,00	74.689,00	317.006,00
2014 - MSC - 1.571.0000 Transferências do Estado referentes a Convênios e outros Repasses vinculados à		0,00	10.000,00	10.000,00	10.331,00	10.669,86	41.000,86
<b>273 - 3.3.90.39.00</b>		<b>0,00</b>	<b>969.000,00</b>	<b>2.310.000,00</b>	<b>2.386.461,00</b>	<b>2.464.736,93</b>	<b>8.130.197,93</b>
2000 - MSC - 1.500.1001 25% de Impostos e Transferências para a Educação (Art. 212 CF)		0,00	525.000,00	1.200.000,00	1.239.720,00	1.280.382,82	4.245.102,82
2011 - MSC - 1.553.0000 Recursos do PNATE (Programa Nacional de Apoio ao Transporte Escolar)		0,00	234.000,00	500.000,00	516.550,00	533.492,84	1.784.042,84
2012 - MSC - 1.569.0000 Outras Transferências de Recursos do FNDE		0,00	200.000,00	600.000,00	619.860,00	640.191,41	2.060.051,41
2014 - MSC - 1.571.0000 Transferências do Estado referentes a Convênios e outros Repasses vinculados à		0,00	10.000,00	10.000,00	10.331,00	10.669,86	41.000,86
<b>274 - 3.3.90.47.00</b>		<b>0,00</b>	<b>10.000,00</b>	<b>10.000,00</b>	<b>10.331,00</b>	<b>10.669,86</b>	<b>41.000,86</b>
2000 - MSC - 1.500.1001 25% de Impostos e Transferências para a Educação (Art. 212 CF)		0,00	10.000,00	10.000,00	10.331,00	10.669,86	41.000,86
<b>1631 - 3.3.90.40.00</b>		<b>0,00</b>	<b>3.000,00</b>	<b>5.000,00</b>	<b>5.165,50</b>	<b>5.334,93</b>	<b>18.500,43</b>
2000 - MSC - 1.500.1001 25% de Impostos e Transferências para a Educação (Art. 212 CF)		0,00	1.000,00	1.000,00	1.033,10	1.066,99	4.100,09
2011 - MSC - 1.553.0000 Recursos do PNATE (Programa Nacional de Apoio ao Transporte Escolar)		0,00	1.000,00	2.000,00	2.066,20	2.133,97	7.200,17
2012 - MSC - 1.569.0000 Outras Transferências de Recursos do FNDE		0,00	1.000,00	2.000,00	2.066,20	2.133,97	7.200,17
Programa: 1203 - DINHEIRO DIRETO NA ESCOLA (PDDE)		0,00	20.000,00	19.000,00	19.628,90	20.272,73	78.901,63
Ação: 2.917 - EXECUÇÃO DO PROGRAMA DINHEIRO DIRETO NA ESCOLA -PDDE		0,00	20.000,00	19.000,00	19.628,90	20.272,73	78.901,63
<b>324 - 3.3.90.41.00</b>		<b>0,00</b>	<b>10.000,00</b>	<b>9.000,00</b>	<b>9.297,90</b>	<b>9.602,87</b>	<b>37.900,77</b>
2009 - MSC - 1.551.0000 Recursos do PDDE (Programa Dinheiro Direto na Escola)		0,00	10.000,00	9.000,00	9.297,90	9.602,87	37.900,77
<b>1699 - 3.3.90.39.00</b>		<b>0,00</b>	<b>10.000,00</b>	<b>10.000,00</b>	<b>10.331,00</b>	<b>10.669,86</b>	<b>41.000,86</b>
2009 - MSC - 1.551.0000 Recursos do PDDE (Programa Dinheiro Direto na Escola)		0,00	10.000,00	10.000,00	10.331,00	10.669,86	41.000,86
Programa: 1205 - EDUCAÇÃO ESPECIAL		0,00	266.000,00	216.000,00	223.149,60	230.468,92	935.618,52
Ação: 2.138 - MANUTENÇÃO DA EDUCAÇÃO ESPECIAL		0,00	266.000,00	216.000,00	223.149,60	230.468,92	935.618,52
<b>300 - 3.1.90.04.00</b>		<b>0,00</b>	<b>100.000,00</b>	<b>75.000,00</b>	<b>77.482,50</b>	<b>80.023,93</b>	<b>332.506,43</b>
2000 - MSC - 1.500.1001 25% de Impostos e Transferências para a Educação (Art. 212 CF)		0,00	100.000,00	75.000,00	77.482,50	80.023,93	332.506,43
<b>301 - 3.1.90.11.00</b>		<b>0,00</b>	<b>100.000,00</b>	<b>75.000,00</b>	<b>77.482,50</b>	<b>80.023,93</b>	<b>332.506,43</b>
2000 - MSC - 1.500.1001 25% de Impostos e Transferências para a Educação (Art. 212 CF)		0,00	100.000,00	75.000,00	77.482,50	80.023,93	332.506,43
<b>302 - 3.1.90.13.00</b>		<b>0,00</b>	<b>20.000,00</b>	<b>20.000,00</b>	<b>20.662,00</b>	<b>21.339,71</b>	<b>82.001,71</b>
2000 - MSC - 1.500.1001 25% de Impostos e Transferências para a Educação (Art. 212 CF)		0,00	20.000,00	20.000,00	20.662,00	21.339,71	82.001,71

Documento Assinado Digitalmente por: JOAO LUCAS DA SILVA CAVALCANTE  
 Acesso em: https://eice.ice.br/ppp/validador.jspx?docId=13a72b8b-c222-42d4-994f-bb6982332e09







## DEMONSTRATIVO DE COMPATIBILIDADE PPA E LOA

**PPA 2022 - 2025 - Valores em R\$**

	Valor global	2022	2023	2024	2025	Total
<b>303 - 3.1.90.94.00</b>	<b>0,00</b>	<b>1.000,00</b>	<b>1.000,00</b>	<b>1.033,10</b>	<b>1.066,99</b>	<b>4.100,09</b>
2000 - MSC - 1.500.1001 25% de Impostos e Transferências para a Educação (Art. 212 CF)	0,00	1.000,00	1.000,00	1.033,10	1.066,99	4.100,09
<b>304 - 3.1.90.96.00</b>	<b>0,00</b>	<b>1.000,00</b>	<b>1.000,00</b>	<b>1.033,10</b>	<b>1.066,99</b>	<b>4.100,09</b>
2000 - MSC - 1.500.1001 25% de Impostos e Transferências para a Educação (Art. 212 CF)	0,00	1.000,00	1.000,00	1.033,10	1.066,99	4.100,09
<b>305 - 3.1.91.13.00</b>	<b>0,00</b>	<b>20.000,00</b>	<b>20.000,00</b>	<b>20.662,00</b>	<b>21.339,71</b>	<b>82.001,71</b>
2000 - MSC - 1.500.1001 25% de Impostos e Transferências para a Educação (Art. 212 CF)	0,00	20.000,00	20.000,00	20.662,00	21.339,71	82.001,71
<b>306 - 3.3.90.08.00</b>	<b>0,00</b>	<b>500,00</b>	<b>1.000,00</b>	<b>1.033,10</b>	<b>1.066,99</b>	<b>3.600,09</b>
2000 - MSC - 1.500.1001 25% de Impostos e Transferências para a Educação (Art. 212 CF)	0,00	500,00	1.000,00	1.033,10	1.066,99	3.600,09
<b>307 - 3.3.90.30.00</b>	<b>0,00</b>	<b>9.500,00</b>	<b>9.000,00</b>	<b>9.297,90</b>	<b>9.602,87</b>	<b>37.400,77</b>
2000 - MSC - 1.500.1001 25% de Impostos e Transferências para a Educação (Art. 212 CF)	0,00	9.500,00	9.000,00	9.297,90	9.602,87	37.400,77
<b>308 - 3.3.90.32.00</b>	<b>0,00</b>	<b>2.000,00</b>	<b>2.000,00</b>	<b>2.066,20</b>	<b>2.133,97</b>	<b>8.200,17</b>
2000 - MSC - 1.500.1001 25% de Impostos e Transferências para a Educação (Art. 212 CF)	0,00	2.000,00	2.000,00	2.066,20	2.133,97	8.200,17
<b>309 - 3.3.90.36.00</b>	<b>0,00</b>	<b>5.000,00</b>	<b>5.000,00</b>	<b>5.165,50</b>	<b>5.334,93</b>	<b>20.500,43</b>
2000 - MSC - 1.500.1001 25% de Impostos e Transferências para a Educação (Art. 212 CF)	0,00	5.000,00	5.000,00	5.165,50	5.334,93	20.500,43
<b>310 - 3.3.90.39.00</b>	<b>0,00</b>	<b>5.000,00</b>	<b>5.000,00</b>	<b>5.165,50</b>	<b>5.334,93</b>	<b>20.500,43</b>
2000 - MSC - 1.500.1001 25% de Impostos e Transferências para a Educação (Art. 212 CF)	0,00	5.000,00	5.000,00	5.165,50	5.334,93	20.500,43
<b>311 - 3.3.90.47.00</b>	<b>0,00</b>	<b>2.000,00</b>	<b>2.000,00</b>	<b>2.066,20</b>	<b>2.133,97</b>	<b>8.200,17</b>
2000 - MSC - 1.500.1001 25% de Impostos e Transferências para a Educação (Art. 212 CF)	0,00	2.000,00	2.000,00	2.066,20	2.133,97	8.200,17
<b>Subfunção: 363 - Ensino Profissional</b>	<b>0,00</b>	<b>99.000,00</b>	<b>68.000,00</b>	<b>70.250,80</b>	<b>72.555,02</b>	<b>309.805,82</b>
Programa: 1213 - ENSINO TÉCNICO PROFISSIONALIZANTE	0,00	99.000,00	68.000,00	70.250,80	72.555,02	309.805,82
Ação: 1.904 - CONSTRUÇÃO DE ESCOLA PROFISSIONALIZANTE	0,00	99.000,00	68.000,00	70.250,80	72.555,02	309.805,82
<b>253 - 4.4.90.51.00</b>	<b>0,00</b>	<b>99.000,00</b>	<b>68.000,00</b>	<b>70.250,80</b>	<b>72.555,02</b>	<b>309.805,82</b>
2000 - MSC - 1.500.1001 25% de Impostos e Transferências para a Educação (Art. 212 CF)	0,00	20.000,00	18.000,00	18.595,80	19.205,74	75.801,54
2013 - MSC - 1.570.0000 Recursos de Convênios para Educação do Governo Federal	0,00	79.000,00	50.000,00	51.655,00	53.349,28	234.004,28
<b>Subfunção: 364 - Ensino Superior</b>	<b>0,00</b>	<b>555.000,00</b>	<b>1.243.700,00</b>	<b>1.284.866,47</b>	<b>1.327.010,11</b>	<b>4.410.576,58</b>
Programa: 1208 - TRANSPORTE ESCOLAR UNIVERSITÁRIO	0,00	555.000,00	1.243.700,00	1.284.866,47	1.327.010,11	4.410.576,58
Ação: 2.197 - MANUTENÇÃO DO TRANSPORTE UNIVERSITÁRIO	0,00	555.000,00	1.243.700,00	1.284.866,47	1.327.010,11	4.410.576,58
<b>314 - 3.3.90.18.00</b>	<b>0,00</b>	<b>15.000,00</b>	<b>10.000,00</b>	<b>10.331,00</b>	<b>10.669,86</b>	<b>46.000,86</b>
1000 - MSC - 1.501.0000 Recursos Próprios	0,00	15.000,00	10.000,00	10.331,00	10.669,86	46.000,86
<b>315 - 3.3.90.30.00</b>	<b>0,00</b>	<b>10.000,00</b>	<b>9.700,00</b>	<b>10.021,07</b>	<b>10.349,76</b>	<b>40.070,83</b>
1000 - MSC - 1.501.0000 Recursos Próprios	0,00	10.000,00	9.700,00	10.021,07	10.349,76	40.070,83
<b>316 - 3.3.90.36.00</b>	<b>0,00</b>	<b>10.000,00</b>	<b>8.000,00</b>	<b>8.264,80</b>	<b>8.535,89</b>	<b>34.800,69</b>
1000 - MSC - 1.501.0000 Recursos Próprios	0,00	10.000,00	8.000,00	8.264,80	8.535,89	34.800,69
<b>317 - 3.3.90.39.00</b>	<b>0,00</b>	<b>500.000,00</b>	<b>1.200.000,00</b>	<b>1.239.720,00</b>	<b>1.280.382,82</b>	<b>4.220.102,82</b>
1000 - MSC - 1.501.0000 Recursos Próprios	0,00	500.000,00	1.200.000,00	1.239.720,00	1.280.382,82	4.220.102,82
<b>318 - 3.3.90.47.00</b>	<b>0,00</b>	<b>10.000,00</b>	<b>8.000,00</b>	<b>8.264,80</b>	<b>8.535,89</b>	<b>34.800,69</b>
1000 - MSC - 1.501.0000 Recursos Próprios	0,00	10.000,00	8.000,00	8.264,80	8.535,89	34.800,69
<b>319 - 3.3.90.49.00</b>	<b>0,00</b>	<b>10.000,00</b>	<b>8.000,00</b>	<b>8.264,80</b>	<b>8.535,89</b>	<b>34.800,69</b>
1000 - MSC - 1.501.0000 Recursos Próprios	0,00	10.000,00	8.000,00	8.264,80	8.535,89	34.800,69

Documento Assinado Digitalmente por: JOAO LUCAS DA SILVA CAVALCANTE  
 Acesso em: https://eice.cepb.br/ep/validador.do?codigoDoDocumento=13a72b5b-c222-494f-bb6982332e09







## DEMONSTRATIVO DE COMPATIBILIDADE PPA E LOA

**PPA 2022 - 2025 - Valores em R\$**

	Valor global	2022	2023	2024	2025	Total
2013 - MSC - 1.570.0000 Recursos de Convênios para Educação do Governo Federal	0,00	100.000,00	70.000,00	72.317,00	74.689,00	317.006,00
<b>Subfunção: 366 - Educação de Jovens e Adultos</b>	<b>0,00</b>	<b>384.000,00</b>	<b>316.000,00</b>	<b>326.459,60</b>	<b>337.167,48</b>	<b>1.363.627,08</b>
<b>Programa: 1214 - EDUCAÇÃO DE JOVENS E ADULTOS</b>	<b>0,00</b>	<b>384.000,00</b>	<b>316.000,00</b>	<b>326.459,60</b>	<b>337.167,48</b>	<b>1.363.627,08</b>
<b>Ação: 2.136 - MANUTENÇÃO DA EDUCAÇÃO DE JOVENS E ADULTOS</b>	<b>0,00</b>	<b>384.000,00</b>	<b>316.000,00</b>	<b>326.459,60</b>	<b>337.167,48</b>	<b>1.363.627,08</b>
<b>288 - 3.1.90.04.00</b>	<b>0,00</b>	<b>50.000,00</b>	<b>30.000,00</b>	<b>30.993,00</b>	<b>32.009,57</b>	<b>143.002,57</b>
2000 - MSC - 1.500.1001 25% de Impostos e Transferências para a Educação (Art. 212 CF)	0,00	50.000,00	30.000,00	30.993,00	32.009,57	143.002,57
<b>289 - 3.1.90.11.00</b>	<b>0,00</b>	<b>70.000,00</b>	<b>60.000,00</b>	<b>61.986,00</b>	<b>64.019,14</b>	<b>256.005,14</b>
2000 - MSC - 1.500.1001 25% de Impostos e Transferências para a Educação (Art. 212 CF)	0,00	70.000,00	60.000,00	61.986,00	64.019,14	256.005,14
<b>290 - 3.1.90.13.00</b>	<b>0,00</b>	<b>90.000,00</b>	<b>80.000,00</b>	<b>82.648,00</b>	<b>85.358,85</b>	<b>338.006,85</b>
2000 - MSC - 1.500.1001 25% de Impostos e Transferências para a Educação (Art. 212 CF)	0,00	90.000,00	80.000,00	82.648,00	85.358,85	338.006,85
<b>291 - 3.1.90.94.00</b>	<b>0,00</b>	<b>2.000,00</b>	<b>2.000,00</b>	<b>2.066,20</b>	<b>2.133,97</b>	<b>8.200,17</b>
2000 - MSC - 1.500.1001 25% de Impostos e Transferências para a Educação (Art. 212 CF)	0,00	2.000,00	2.000,00	2.066,20	2.133,97	8.200,17
<b>292 - 3.1.90.96.00</b>	<b>0,00</b>	<b>2.000,00</b>	<b>2.000,00</b>	<b>2.066,20</b>	<b>2.133,97</b>	<b>8.200,17</b>
2000 - MSC - 1.500.1001 25% de Impostos e Transferências para a Educação (Art. 212 CF)	0,00	2.000,00	2.000,00	2.066,20	2.133,97	8.200,17
<b>293 - 3.1.91.13.00</b>	<b>0,00</b>	<b>20.000,00</b>	<b>18.000,00</b>	<b>18.595,80</b>	<b>19.205,74</b>	<b>75.801,54</b>
2000 - MSC - 1.500.1001 25% de Impostos e Transferências para a Educação (Art. 212 CF)	0,00	20.000,00	18.000,00	18.595,80	19.205,74	75.801,54
<b>294 - 3.3.90.08.00</b>	<b>0,00</b>	<b>1.000,00</b>	<b>1.000,00</b>	<b>1.033,10</b>	<b>1.066,99</b>	<b>4.100,09</b>
2000 - MSC - 1.500.1001 25% de Impostos e Transferências para a Educação (Art. 212 CF)	0,00	1.000,00	1.000,00	1.033,10	1.066,99	4.100,09
<b>295 - 3.3.90.30.00</b>	<b>0,00</b>	<b>50.000,00</b>	<b>45.000,00</b>	<b>46.489,50</b>	<b>48.014,36</b>	<b>189.503,86</b>
2000 - MSC - 1.500.1001 25% de Impostos e Transferências para a Educação (Art. 212 CF)	0,00	50.000,00	45.000,00	46.489,50	48.014,36	189.503,86
<b>296 - 3.3.90.32.00</b>	<b>0,00</b>	<b>10.000,00</b>	<b>10.000,00</b>	<b>10.331,00</b>	<b>10.669,86</b>	<b>41.000,86</b>
2000 - MSC - 1.500.1001 25% de Impostos e Transferências para a Educação (Art. 212 CF)	0,00	10.000,00	10.000,00	10.331,00	10.669,86	41.000,86
<b>297 - 3.3.90.36.00</b>	<b>0,00</b>	<b>20.000,00</b>	<b>18.000,00</b>	<b>18.595,80</b>	<b>19.205,74</b>	<b>75.801,54</b>
2000 - MSC - 1.500.1001 25% de Impostos e Transferências para a Educação (Art. 212 CF)	0,00	20.000,00	18.000,00	18.595,80	19.205,74	75.801,54
<b>298 - 3.3.90.39.00</b>	<b>0,00</b>	<b>59.000,00</b>	<b>40.000,00</b>	<b>41.324,00</b>	<b>42.679,43</b>	<b>183.003,43</b>
2000 - MSC - 1.500.1001 25% de Impostos e Transferências para a Educação (Art. 212 CF)	0,00	59.000,00	40.000,00	41.324,00	42.679,43	183.003,43
<b>299 - 3.3.90.47.00</b>	<b>0,00</b>	<b>10.000,00</b>	<b>10.000,00</b>	<b>10.331,00</b>	<b>10.669,86</b>	<b>41.000,86</b>
2000 - MSC - 1.500.1001 25% de Impostos e Transferências para a Educação (Art. 212 CF)	0,00	10.000,00	10.000,00	10.331,00	10.669,86	41.000,86
<b>Subfunção: 367 - Educação Especial</b>	<b>0,00</b>	<b>250.000,00</b>	<b>154.000,00</b>	<b>159.097,40</b>	<b>164.315,79</b>	<b>727.413,19</b>
<b>Programa: 1205 - EDUCAÇÃO ESPECIAL</b>	<b>0,00</b>	<b>250.000,00</b>	<b>154.000,00</b>	<b>159.097,40</b>	<b>164.315,79</b>	<b>727.413,19</b>
<b>Ação: 1.137 - REEQUIPAMENTO DA EDUCAÇÃO ESPECIAL</b>	<b>0,00</b>	<b>250.000,00</b>	<b>154.000,00</b>	<b>159.097,40</b>	<b>164.315,79</b>	<b>727.413,19</b>
<b>250 - 4.4.90.52.00</b>	<b>0,00</b>	<b>250.000,00</b>	<b>154.000,00</b>	<b>159.097,40</b>	<b>164.315,79</b>	<b>727.413,19</b>
2000 - MSC - 1.500.1001 25% de Impostos e Transferências para a Educação (Art. 212 CF)	0,00	150.000,00	100.000,00	103.310,00	106.698,57	460.008,57
2008 - MSC - 1.550.0000 Recursos do Salário Educação (QSE)	0,00	50.000,00	34.000,00	35.125,40	36.277,51	155.402,91
2013 - MSC - 1.570.0000 Recursos de Convênios para Educação do Governo Federal	0,00	50.000,00	20.000,00	20.662,00	21.339,71	112.001,71
<b>Unidade Orçamentária: 11002 - DIRETORIAS DE POLÍTICA PEDAGÓGICA E DE EDUCAÇÃO DO</b>	<b>0,00</b>	<b>50.000,00</b>	<b>47.000,00</b>	<b>48.555,70</b>	<b>50.148,38</b>	<b>205.761,08</b>
<b>Função: 12 - Educação</b>	<b>0,00</b>	<b>17.000,00</b>	<b>17.000,00</b>	<b>17.562,70</b>	<b>18.138,78</b>	<b>69.701,48</b>
<b>Subfunção: 363 - Ensino Profissional</b>	<b>0,00</b>	<b>17.000,00</b>	<b>17.000,00</b>	<b>17.562,70</b>	<b>18.138,78</b>	<b>69.701,48</b>
<b>Programa: 409 - GESTÃO DAS ATIVIDADES DA SECRETARIA MUNICIPAL DE EDUCAÇÃO, CULTURA, ESPO</b>	<b>0,00</b>	<b>17.000,00</b>	<b>17.000,00</b>	<b>17.562,70</b>	<b>18.138,78</b>	<b>69.701,48</b>



Documento Assinado Digitalmente por: JOAO LUCAS DA SILVA CAVALCANTE  
 Acesso em: https://eice.cepe.br/validador/validador.do?docId=724224274-994f-bb6982332e09



## DEMONSTRATIVO DE COMPATIBILIDADE PPA E LOA

**PPA 2022 - 2025 - Valores em R\$**

		Valor global	2022	2023	2024	2025	Total
Ação:	2.923 - MANUTENÇÃO DO CURSO DE IDIOMAS	0,00	17.000,00	17.000,00	17.562,70	18.138,78	69.701,48
	<b>336 - 3.1.90.04.00</b>	<b>0,00</b>	<b>2.000,00</b>	<b>2.000,00</b>	<b>2.066,20</b>	<b>2.133,97</b>	<b>8.200,17</b>
	1000 - MSC - 1.501.0000 Recursos Próprios	0,00	2.000,00	2.000,00	2.066,20	2.133,97	8.200,17
	<b>337 - 3.1.90.11.00</b>	<b>0,00</b>	<b>2.000,00</b>	<b>2.000,00</b>	<b>2.066,20</b>	<b>2.133,97</b>	<b>8.200,17</b>
	1000 - MSC - 1.501.0000 Recursos Próprios	0,00	2.000,00	2.000,00	2.066,20	2.133,97	8.200,17
	<b>338 - 3.1.90.13.00</b>	<b>0,00</b>	<b>1.000,00</b>	<b>1.000,00</b>	<b>1.033,10</b>	<b>1.066,99</b>	<b>4.100,09</b>
	1000 - MSC - 1.501.0000 Recursos Próprios	0,00	1.000,00	1.000,00	1.033,10	1.066,99	4.100,09
	<b>339 - 3.1.90.94.00</b>	<b>0,00</b>	<b>1.000,00</b>	<b>1.000,00</b>	<b>1.033,10</b>	<b>1.066,99</b>	<b>4.100,09</b>
	1000 - MSC - 1.501.0000 Recursos Próprios	0,00	1.000,00	1.000,00	1.033,10	1.066,99	4.100,09
	<b>340 - 3.1.90.96.00</b>	<b>0,00</b>	<b>1.000,00</b>	<b>1.000,00</b>	<b>1.033,10</b>	<b>1.066,99</b>	<b>4.100,09</b>
	1000 - MSC - 1.501.0000 Recursos Próprios	0,00	1.000,00	1.000,00	1.033,10	1.066,99	4.100,09
	<b>341 - 3.1.91.13.00</b>	<b>0,00</b>	<b>1.000,00</b>	<b>1.000,00</b>	<b>1.033,10</b>	<b>1.066,99</b>	<b>4.100,09</b>
	1000 - MSC - 1.501.0000 Recursos Próprios	0,00	1.000,00	1.000,00	1.033,10	1.066,99	4.100,09
	<b>342 - 3.3.90.30.00</b>	<b>0,00</b>	<b>2.000,00</b>	<b>2.000,00</b>	<b>2.066,20</b>	<b>2.133,97</b>	<b>8.200,17</b>
	1000 - MSC - 1.501.0000 Recursos Próprios	0,00	2.000,00	2.000,00	2.066,20	2.133,97	8.200,17
	<b>343 - 3.3.90.35.00</b>	<b>0,00</b>	<b>1.000,00</b>	<b>1.000,00</b>	<b>1.033,10</b>	<b>1.066,99</b>	<b>4.100,09</b>
	1000 - MSC - 1.501.0000 Recursos Próprios	0,00	1.000,00	1.000,00	1.033,10	1.066,99	4.100,09
	<b>344 - 3.3.90.36.00</b>	<b>0,00</b>	<b>2.000,00</b>	<b>2.000,00</b>	<b>2.066,20</b>	<b>2.133,97</b>	<b>8.200,17</b>
	1000 - MSC - 1.501.0000 Recursos Próprios	0,00	2.000,00	2.000,00	2.066,20	2.133,97	8.200,17
	<b>345 - 3.3.90.39.00</b>	<b>0,00</b>	<b>2.000,00</b>	<b>2.000,00</b>	<b>2.066,20</b>	<b>2.133,97</b>	<b>8.200,17</b>
	1000 - MSC - 1.501.0000 Recursos Próprios	0,00	2.000,00	2.000,00	2.066,20	2.133,97	8.200,17
	<b>346 - 3.3.90.47.00</b>	<b>0,00</b>	<b>1.000,00</b>	<b>1.000,00</b>	<b>1.033,10</b>	<b>1.066,99</b>	<b>4.100,09</b>
	1000 - MSC - 1.501.0000 Recursos Próprios	0,00	1.000,00	1.000,00	1.033,10	1.066,99	4.100,09
	<b>1696 - 3.3.90.08.00</b>	<b>0,00</b>	<b>1.000,00</b>	<b>1.000,00</b>	<b>1.033,10</b>	<b>1.066,99</b>	<b>4.100,09</b>
	1000 - MSC - 1.501.0000 Recursos Próprios	0,00	1.000,00	1.000,00	1.033,10	1.066,99	4.100,09
Função:	19 - Ciência e Tecnologia	0,00	33.000,00	30.000,00	30.993,00	32.009,60	126.002,60
Subfunção:	363 - Ensino Profissional	0,00	33.000,00	30.000,00	30.993,00	32.009,60	126.002,60
Programa:	1213 - ENSINO TÉCNICO PROFISSIONALIZANTE	0,00	33.000,00	30.000,00	30.993,00	32.009,60	126.002,60
Ação:	2.918 - IMPLANTAÇÃO E MANUTENÇÃO DE CURSOS NA ÁREA DE INFORMÁTICA	0,00	33.000,00	30.000,00	30.993,00	32.009,60	126.002,60
	<b>325 - 3.1.90.04.00</b>	<b>0,00</b>	<b>5.000,00</b>	<b>5.000,00</b>	<b>5.165,50</b>	<b>5.334,93</b>	<b>20.500,43</b>
	1000 - MSC - 1.501.0000 Recursos Próprios	0,00	5.000,00	5.000,00	5.165,50	5.334,93	20.500,43
	<b>326 - 3.1.90.11.00</b>	<b>0,00</b>	<b>2.000,00</b>	<b>2.000,00</b>	<b>2.066,20</b>	<b>2.133,97</b>	<b>8.200,17</b>
	1000 - MSC - 1.501.0000 Recursos Próprios	0,00	2.000,00	2.000,00	2.066,20	2.133,97	8.200,17
	<b>327 - 3.1.90.13.00</b>	<b>0,00</b>	<b>1.000,00</b>	<b>1.000,00</b>	<b>1.033,10</b>	<b>1.066,99</b>	<b>4.100,09</b>
	1000 - MSC - 1.501.0000 Recursos Próprios	0,00	1.000,00	1.000,00	1.033,10	1.066,99	4.100,09
	<b>328 - 3.1.90.94.00</b>	<b>0,00</b>	<b>1.000,00</b>	<b>1.000,00</b>	<b>1.033,10</b>	<b>1.066,99</b>	<b>4.100,09</b>
	1000 - MSC - 1.501.0000 Recursos Próprios	0,00	1.000,00	1.000,00	1.033,10	1.066,99	4.100,09
	<b>329 - 3.1.90.96.00</b>	<b>0,00</b>	<b>1.000,00</b>	<b>1.000,00</b>	<b>1.033,10</b>	<b>1.066,99</b>	<b>4.100,09</b>
	1000 - MSC - 1.501.0000 Recursos Próprios	0,00	1.000,00	1.000,00	1.033,10	1.066,99	4.100,09

Documento Assinado Digitalmente por: JOAO LUCAS DA SILVA CAVALCANTE  
 https://eicetcepp/validador/validacao.asp?codigo\_documento=13a72b5b-c222-494f-bb982332e09





## DEMONSTRATIVO DE COMPATIBILIDADE PPA E LOA

**PPA 2022 - 2025 - Valores em R\$**

	Valor global	2022	2023	2024	2025	Total
<b>330 - 3.1.91.13.00</b>	<b>0,00</b>	<b>1.000,00</b>	<b>1.000,00</b>	<b>1.033,10</b>	<b>1.066,99</b>	<b>4.100,09</b>
1000 - MSC - 1.501.0000 Recursos Próprios	0,00	1.000,00	1.000,00	1.033,10	1.066,99	4.100,09
<b>331 - 3.3.90.30.00</b>	<b>0,00</b>	<b>2.000,00</b>	<b>2.000,00</b>	<b>2.066,20</b>	<b>2.133,97</b>	<b>8.200,17</b>
1000 - MSC - 1.501.0000 Recursos Próprios	0,00	2.000,00	2.000,00	2.066,20	2.133,97	8.200,17
<b>332 - 3.3.90.35.00</b>	<b>0,00</b>	<b>2.000,00</b>	<b>2.000,00</b>	<b>2.066,20</b>	<b>2.133,97</b>	<b>8.200,17</b>
1000 - MSC - 1.501.0000 Recursos Próprios	0,00	2.000,00	2.000,00	2.066,20	2.133,97	8.200,17
<b>333 - 3.3.90.36.00</b>	<b>0,00</b>	<b>3.000,00</b>	<b>3.000,00</b>	<b>3.099,30</b>	<b>3.200,96</b>	<b>12.300,26</b>
1000 - MSC - 1.501.0000 Recursos Próprios	0,00	3.000,00	3.000,00	3.099,30	3.200,96	12.300,26
<b>334 - 3.3.90.39.00</b>	<b>0,00</b>	<b>13.000,00</b>	<b>10.000,00</b>	<b>10.331,00</b>	<b>10.669,86</b>	<b>44.000,86</b>
1000 - MSC - 1.501.0000 Recursos Próprios	0,00	13.000,00	10.000,00	10.331,00	10.669,86	44.000,86
<b>335 - 3.3.90.47.00</b>	<b>0,00</b>	<b>1.000,00</b>	<b>1.000,00</b>	<b>1.033,10</b>	<b>1.066,99</b>	<b>4.100,09</b>
1000 - MSC - 1.501.0000 Recursos Próprios	0,00	1.000,00	1.000,00	1.033,10	1.066,99	4.100,09
<b>1697 - 3.3.90.08.00</b>	<b>0,00</b>	<b>1.000,00</b>	<b>1.000,00</b>	<b>1.033,10</b>	<b>1.066,99</b>	<b>4.100,09</b>
1000 - MSC - 1.501.0000 Recursos Próprios	0,00	1.000,00	1.000,00	1.033,10	1.066,99	4.100,09
<b>Unidade Orçamentária: 11003 - DIRETORIAS DE ADMINISTRAÇÃO, CONTÁBIL E DE PRESTAÇ</b>	<b>0,00</b>	<b>316.000,00</b>	<b>244.700,00</b>	<b>252.799,57</b>	<b>261.091,40</b>	<b>1.074.590,97</b>
Função: 28 - Encargos Especiais	0,00	316.000,00	244.700,00	252.799,57	261.091,40	1.074.590,97
Subfunção: 843 - Serviço da Dívida Interna	0,00	166.000,00	110.000,00	113.641,00	117.368,43	507.009,43
Programa: 409 - GESTÃO DAS ATIVIDADES DA SECRETARIA MUNICIPAL DE EDUCAÇÃO, CULTURA, ESPO	0,00	166.000,00	110.000,00	113.641,00	117.368,43	507.009,43
Ação: 0.304 - AMORTIZAÇÃO DE DÍVIDAS PÚBLICAS - EDUCAÇÃO	0,00	166.000,00	110.000,00	113.641,00	117.368,43	507.009,43
<b>242 - 3.2.90.21.00</b>	<b>0,00</b>	<b>20.000,00</b>	<b>15.000,00</b>	<b>15.496,50</b>	<b>16.004,79</b>	<b>66.501,29</b>
1000 - MSC - 1.501.0000 Recursos Próprios	0,00	20.000,00	15.000,00	15.496,50	16.004,79	66.501,29
<b>243 - 4.6.90.71.00</b>	<b>0,00</b>	<b>76.000,00</b>	<b>50.000,00</b>	<b>51.655,00</b>	<b>53.349,28</b>	<b>231.004,28</b>
1000 - MSC - 1.501.0000 Recursos Próprios	0,00	76.000,00	50.000,00	51.655,00	53.349,28	231.004,28
<b>244 - 4.6.91.71.00</b>	<b>0,00</b>	<b>70.000,00</b>	<b>45.000,00</b>	<b>46.489,50</b>	<b>48.014,36</b>	<b>209.503,86</b>
1000 - MSC - 1.501.0000 Recursos Próprios	0,00	70.000,00	45.000,00	46.489,50	48.014,36	209.503,86
Subfunção: 846 - Outros Encargos Especiais	0,00	150.000,00	134.700,00	139.158,57	143.722,97	567.581,54
Programa: 1201 - PROMOÇÃO E QUALIFICAÇÃO DO ENSINO FUNDAMENTAL	0,00	150.000,00	134.700,00	139.158,57	143.722,97	567.581,54
Ação: 0.107 - SENTENÇAS JUDICIAIS E PRECATÓRIOS - EDUCAÇÃO	0,00	150.000,00	134.700,00	139.158,57	143.722,97	567.581,54
<b>240 - 3.1.90.91.00</b>	<b>0,00</b>	<b>75.000,00</b>	<b>70.000,00</b>	<b>72.317,00</b>	<b>74.689,00</b>	<b>292.006,00</b>
2000 - MSC - 1.500.1001 25% de Impostos e Transferências para a Educação (Art. 212 CF)	0,00	75.000,00	70.000,00	72.317,00	74.689,00	292.006,00
<b>241 - 3.3.90.91.00</b>	<b>0,00</b>	<b>75.000,00</b>	<b>64.700,00</b>	<b>66.841,57</b>	<b>69.033,97</b>	<b>275.575,54</b>
2000 - MSC - 1.500.1001 25% de Impostos e Transferências para a Educação (Art. 212 CF)	0,00	75.000,00	64.700,00	66.841,57	69.033,97	275.575,54
<b>Unidade Orçamentária: 14006 - FUNDEB</b>	<b>0,00</b>	<b>36.222.000,00</b>	<b>45.205.000,00</b>	<b>46.701.285,50</b>	<b>48.233.087,75</b>	<b>176.361.373,25</b>
Função: 12 - Educação	0,00	36.222.000,00	45.205.000,00	46.701.285,50	48.233.087,75	176.361.373,25
Subfunção: 361 - Ensino Fundamental	0,00	29.660.500,00	38.320.000,00	39.588.392,00	40.886.891,30	148.455.783,30
Programa: 1201 - PROMOÇÃO E QUALIFICAÇÃO DO ENSINO FUNDAMENTAL	0,00	29.660.500,00	38.320.000,00	39.588.392,00	40.886.891,30	148.455.783,30
Ação: 1.171 - CONSTRUÇÃO, AMPLIAÇÃO E RESTAURAÇÃO DE UNIDADES ESCOLARES COM	0,00	882.300,00	1.235.000,00	1.275.878,50	1.317.727,31	5.702.905,68
<b>724 - 4.4.90.51.00</b>	<b>0,00</b>	<b>732.300,00</b>	<b>1.090.000,00</b>	<b>1.126.079,00</b>	<b>1.163.014,39</b>	<b>5.702.905,68</b>
2002 - MSC - 1.540.0000 FUNDEB (Despesas Diversas)	0,00	682.300,00	1.000.000,00	1.033.100,00	1.066.985,68	5.702.905,68

Documento Assinado Digitalmente por: JOAO LUCAS DA SILVA CAVALCANTE  
 Acesso em: 20/04/2024 às 14:22:22 - URL: https://www.bomconselho.pe.gov.br/validador/validador.do?docId=18627061209





## DEMONSTRATIVO DE COMPATIBILIDADE PPA E LOA

		PPA 2022 - 2025 - Valores em R\$					
		Valor global	2022	2023	2024	2025	Total
	2004 - MSC - 1.541.0000 Complemento da União - VAAF - FUNDEB (Demais Despesas)	0,00	50.000,00	70.000,00	72.317,00	74.689,00	267.006,00
	2018 - MSC - 1.543.0000 Complemento da União - VAAR - FUNDEB (Demais Despesas)	0,00	0,00	20.000,00	20.662,00	21.339,71	62.001,71
	<b>1702 - 4.4.90.61.00</b>	<b>0,00</b>	<b>150.000,00</b>	<b>145.000,00</b>	<b>149.799,50</b>	<b>154.712,92</b>	<b>599.512,42</b>
	2002 - MSC - 1.540.0000 FUNDEB (Despesas Diversas)	0,00	100.000,00	75.000,00	77.482,50	80.023,93	332.506,43
	2004 - MSC - 1.541.0000 Complemento da União - VAAF - FUNDEB (Demais Despesas)	0,00	50.000,00	50.000,00	51.655,00	53.349,28	205.004,28
	2018 - MSC - 1.543.0000 Complemento da União - VAAR - FUNDEB (Demais Despesas)	0,00	0,00	20.000,00	20.662,00	21.339,71	62.001,71
<b>Ação:</b>	<b>1.784 - REEQUIPAMENTO DO ENSINO FUNDAMENTAL COM RECURSOS DO FUNDEB</b>	<b>0,00</b>	<b>508.500,00</b>	<b>350.000,00</b>	<b>361.585,00</b>	<b>373.444,99</b>	<b>1.593.529,99</b>
	<b>726 - 4.4.90.52.00</b>	<b>0,00</b>	<b>508.500,00</b>	<b>350.000,00</b>	<b>361.585,00</b>	<b>373.444,99</b>	<b>1.593.529,99</b>
	2002 - MSC - 1.540.0000 FUNDEB (Despesas Diversas)	0,00	400.000,00	200.000,00	206.620,00	213.397,14	1.020.017,14
	2004 - MSC - 1.541.0000 Complemento da União - VAAF - FUNDEB (Demais Despesas)	0,00	108.500,00	130.000,00	134.303,00	138.708,14	511.511,14
	2018 - MSC - 1.543.0000 Complemento da União - VAAR - FUNDEB (Demais Despesas)	0,00	0,00	20.000,00	20.662,00	21.339,71	62.001,71
<b>Ação:</b>	<b>2.950 - MANUTENÇÃO DO ENSINO FUNDAMENTAL - FUNDEB - PROFISSIONAIS DA EDUCAÇÃO</b>	<b>0,00</b>	<b>21.119.400,00</b>	<b>28.990.580,00</b>	<b>29.950.168,20</b>	<b>30.932.533,72</b>	<b>110.992.681,92</b>
	<b>729 - 3.1.90.04.00</b>	<b>0,00</b>	<b>2.700.000,00</b>	<b>5.145.700,00</b>	<b>5.316.022,67</b>	<b>5.490.388,21</b>	<b>18.652.110,88</b>
	2001 - MSC - 1.540.1070 FUNDEB (Profissionais da Educação Básica)	0,00	2.300.000,00	3.500.000,00	3.615.850,00	3.734.449,88	13.150.299,88
	2003 - MSC - 1.541.1070 Complemento da União - VAAF - FUNDEB (Profissionais da Educação Básica)	0,00	400.000,00	1.500.000,00	1.549.650,00	1.600.478,52	5.050.128,52
	2017 - MSC - 1.543.1070 Complemento da União - VAAR - FUNDEB (Profissionais da Educação Básica)	0,00	0,00	145.700,00	150.522,67	155.459,81	451.682,48
	<b>730 - 3.1.90.11.00</b>	<b>0,00</b>	<b>13.370.400,00</b>	<b>15.062.880,00</b>	<b>15.561.461,33</b>	<b>16.071.877,26</b>	<b>60.066.618,59</b>
	2001 - MSC - 1.540.1070 FUNDEB (Profissionais da Educação Básica)	0,00	12.737.400,00	13.762.880,00	14.218.431,33	14.684.795,88	55.403.507,21
	2003 - MSC - 1.541.1070 Complemento da União - VAAF - FUNDEB (Profissionais da Educação Básica)	0,00	633.000,00	1.000.000,00	1.033.100,00	1.066.985,68	3.733.085,68
	2017 - MSC - 1.543.1070 Complemento da União - VAAR - FUNDEB (Profissionais da Educação Básica)	0,00	0,00	300.000,00	309.930,00	320.095,70	930.025,70
	<b>731 - 3.1.90.13.00</b>	<b>0,00</b>	<b>600.000,00</b>	<b>1.350.000,00</b>	<b>1.394.685,00</b>	<b>1.440.430,67</b>	<b>4.785.115,67</b>
	2001 - MSC - 1.540.1070 FUNDEB (Profissionais da Educação Básica)	0,00	500.000,00	1.200.000,00	1.239.720,00	1.280.382,82	4.220.102,82
	2003 - MSC - 1.541.1070 Complemento da União - VAAF - FUNDEB (Profissionais da Educação Básica)	0,00	100.000,00	100.000,00	103.310,00	106.698,57	410.008,57
	2017 - MSC - 1.543.1070 Complemento da União - VAAR - FUNDEB (Profissionais da Educação Básica)	0,00	0,00	50.000,00	51.655,00	53.349,28	155.004,28
	<b>732 - 3.1.90.94.00</b>	<b>0,00</b>	<b>27.000,00</b>	<b>50.000,00</b>	<b>51.655,00</b>	<b>53.349,28</b>	<b>182.004,28</b>
	2001 - MSC - 1.540.1070 FUNDEB (Profissionais da Educação Básica)	0,00	25.000,00	20.000,00	20.662,00	21.339,71	87.001,71
	2003 - MSC - 1.541.1070 Complemento da União - VAAF - FUNDEB (Profissionais da Educação Básica)	0,00	2.000,00	10.000,00	10.331,00	10.669,86	33.000,86
	2017 - MSC - 1.543.1070 Complemento da União - VAAR - FUNDEB (Profissionais da Educação Básica)	0,00	0,00	20.000,00	20.662,00	21.339,71	62.001,71
	<b>733 - 3.1.90.96.00</b>	<b>0,00</b>	<b>12.000,00</b>	<b>22.000,00</b>	<b>22.728,20</b>	<b>23.473,69</b>	<b>80.201,89</b>
	2001 - MSC - 1.540.1070 FUNDEB (Profissionais da Educação Básica)	0,00	10.000,00	10.000,00	10.331,00	10.669,86	41.000,86
	2003 - MSC - 1.541.1070 Complemento da União - VAAF - FUNDEB (Profissionais da Educação Básica)	0,00	2.000,00	2.000,00	2.066,20	2.133,97	8.200,17
	2017 - MSC - 1.543.1070 Complemento da União - VAAR - FUNDEB (Profissionais da Educação Básica)	0,00	0,00	10.000,00	10.331,00	10.669,86	31.000,86
	<b>734 - 3.1.91.13.00</b>	<b>0,00</b>	<b>4.400.000,00</b>	<b>7.350.000,00</b>	<b>7.593.285,00</b>	<b>7.842.344,75</b>	<b>27.185.629,75</b>
	2001 - MSC - 1.540.1070 FUNDEB (Profissionais da Educação Básica)	0,00	4.000.000,00	6.500.000,00	6.715.150,00	6.935.406,92	24.150.556,92
	2003 - MSC - 1.541.1070 Complemento da União - VAAF - FUNDEB (Profissionais da Educação Básica)	0,00	400.000,00	750.000,00	774.825,00	800.239,26	2.725.064,26
	2017 - MSC - 1.543.1070 Complemento da União - VAAR - FUNDEB (Profissionais da Educação Básica)	0,00	0,00	100.000,00	103.310,00	106.698,57	310.008,57
	<b>736 - 3.3.90.08.00</b>	<b>0,00</b>	<b>10.000,00</b>	<b>10.000,00</b>	<b>10.331,00</b>	<b>10.669,86</b>	<b>41.000,86</b>
	2001 - MSC - 1.540.1070 FUNDEB (Profissionais da Educação Básica)	0,00	10.000,00	10.000,00	10.331,00	10.669,86	41.000,86
<b>Ação:</b>	<b>2.952 - MANUTENÇÃO DO ENSINO FUNDAMENTAL COM RECURSOS DO FUNDEB - OUTRAS</b>	<b>0,00</b>	<b>7.150.300,00</b>	<b>7.744.420,00</b>	<b>8.000.760,30</b>	<b>8.263.185,28</b>	<b>31.158.665,58</b>

Documento Assinado Digitalmente por: JOAO LUCAS DA SILVA CAVALCANTE  
 Acesso em: https://eice.icep.gov.br/validador/validador.do?assinatura=1341258-c222-994f-bb982332e09







## DEMONSTRATIVO DE COMPATIBILIDADE PPA E LOA

**PPA 2022 - 2025 - Valores em R\$**

	Valor global	2022	2023	2024	2025	Total
2002 - MSC - 1.540.0000 FUNDEB (Despesas Diversas)	0,00	1.500.000,00	2.500.000,00	2.582.750,00	2.667.464,20	9.250.214,20
2004 - MSC - 1.541.0000 Complemento da União - VAAF - FUNDEB (Demais Despesas)	0,00	45.000,00	61.000,00	63.019,10	65.086,13	234.105,23
2018 - MSC - 1.543.0000 Complemento da União - VAAR - FUNDEB (Demais Despesas)	0,00	0,00	10.000,00	10.331,00	10.669,86	31.000,86
<b>780 - 3.3.90.47.00</b>	<b>0,00</b>	<b>60.000,00</b>	<b>55.000,00</b>	<b>56.820,50</b>	<b>58.684,22</b>	<b>230.504,72</b>
2002 - MSC - 1.540.0000 FUNDEB (Despesas Diversas)	0,00	50.000,00	40.000,00	41.324,00	42.679,43	174.003,43
2004 - MSC - 1.541.0000 Complemento da União - VAAF - FUNDEB (Demais Despesas)	0,00	10.000,00	10.000,00	10.331,00	10.669,86	41.000,86
2018 - MSC - 1.543.0000 Complemento da União - VAAR - FUNDEB (Demais Despesas)	0,00	0,00	5.000,00	5.165,50	5.334,93	15.500,43
<b>1632 - 3.3.90.40.00</b>	<b>0,00</b>	<b>10.000,00</b>	<b>15.000,00</b>	<b>15.496,50</b>	<b>16.004,79</b>	<b>56.501,29</b>
2002 - MSC - 1.540.0000 FUNDEB (Despesas Diversas)	0,00	5.000,00	5.000,00	5.165,50	5.334,93	20.500,43
2004 - MSC - 1.541.0000 Complemento da União - VAAF - FUNDEB (Demais Despesas)	0,00	5.000,00	5.000,00	5.165,50	5.334,93	20.500,43
2018 - MSC - 1.543.0000 Complemento da União - VAAR - FUNDEB (Demais Despesas)	0,00	0,00	5.000,00	5.165,50	5.334,93	15.500,43
<b>Subfunção: 365 - Educação Infantil</b>	<b>0,00</b>	<b>6.411.500,00</b>	<b>6.810.000,00</b>	<b>7.035.411,00</b>	<b>7.266.172,53</b>	<b>27.523.083,53</b>
<b>Programa: 1210 - DESENVOLVIMENTO DA EDUCAÇÃO INFANTIL</b>	<b>0,00</b>	<b>6.411.500,00</b>	<b>6.810.000,00</b>	<b>7.035.411,00</b>	<b>7.266.172,53</b>	<b>27.523.083,53</b>
<b>Ação: 1.787 - CONSTRUÇÃO, AMPLIAÇÃO E REESTRUTURAÇÃO DE UNIDADE PRÉ-ESCOLARES COM</b>	<b>0,00</b>	<b>525.000,00</b>	<b>430.000,00</b>	<b>444.233,00</b>	<b>458.803,84</b>	<b>1.858.036,84</b>
<b>727 - 4.4.90.51.00</b>	<b>0,00</b>	<b>525.000,00</b>	<b>430.000,00</b>	<b>444.233,00</b>	<b>458.803,84</b>	<b>1.858.036,84</b>
2002 - MSC - 1.540.0000 FUNDEB (Despesas Diversas)	0,00	500.000,00	400.000,00	413.240,00	426.794,27	1.740.034,27
2006 - MSC - 1.542.0000 Complemento da União - VAAT - FUNDEB (Demais Despesas)	0,00	25.000,00	20.000,00	20.662,00	21.339,71	87.001,71
2018 - MSC - 1.543.0000 Complemento da União - VAAR - FUNDEB (Demais Despesas)	0,00	0,00	10.000,00	10.331,00	10.669,86	31.000,86
<b>Ação: 1.788 - REEQUIPAMENTO DA EDUCAÇÃO INFANTIL COM RECURSO DO FUNDEB</b>	<b>0,00</b>	<b>257.500,00</b>	<b>260.000,00</b>	<b>268.606,00</b>	<b>277.416,28</b>	<b>1.063.522,28</b>
<b>728 - 4.4.90.52.00</b>	<b>0,00</b>	<b>257.500,00</b>	<b>260.000,00</b>	<b>268.606,00</b>	<b>277.416,28</b>	<b>1.063.522,28</b>
2002 - MSC - 1.540.0000 FUNDEB (Despesas Diversas)	0,00	210.000,00	150.000,00	154.965,00	160.047,85	675.012,85
2006 - MSC - 1.542.0000 Complemento da União - VAAT - FUNDEB (Demais Despesas)	0,00	47.500,00	100.000,00	103.310,00	106.698,57	357.508,57
2018 - MSC - 1.543.0000 Complemento da União - VAAR - FUNDEB (Demais Despesas)	0,00	0,00	10.000,00	10.331,00	10.669,86	31.000,86
<b>Ação: 2.951 - MANUTENÇÃO DA EDUCAÇÃO INFANTIL COM RECURSOS DO FUNDEB -</b>	<b>0,00</b>	<b>4.243.000,00</b>	<b>4.684.400,00</b>	<b>4.839.453,64</b>	<b>4.998.187,73</b>	<b>18.765.041,37</b>
<b>739 - 3.1.90.04.00</b>	<b>0,00</b>	<b>770.000,00</b>	<b>830.700,00</b>	<b>858.196,17</b>	<b>886.345,00</b>	<b>3.345.241,17</b>
2001 - MSC - 1.540.1070 FUNDEB (Profissionais da Educação Básica)	0,00	600.000,00	500.000,00	516.550,00	533.492,84	2.150.042,84
2003 - MSC - 1.541.1070 Complemento da União - VAAF - FUNDEB (Profissionais da Educação Básica)	0,00	100.000,00	150.000,00	154.965,00	160.047,85	565.012,85
2005 - MSC - 1.542.1070 Complemento da União - VAAT - FUNDEB (Profissionais da Educação Básica)	0,00	70.000,00	150.700,00	155.688,17	160.794,74	537.182,91
2017 - MSC - 1.543.1070 Complemento da União - VAAR - FUNDEB (Profissionais da Educação Básica)	0,00	0,00	30.000,00	30.993,00	32.009,57	93.002,57
<b>742 - 3.1.90.11.00</b>	<b>0,00</b>	<b>2.500.000,00</b>	<b>2.500.000,00</b>	<b>2.582.750,00</b>	<b>2.667.464,20</b>	<b>10.250.214,20</b>
2001 - MSC - 1.540.1070 FUNDEB (Profissionais da Educação Básica)	0,00	2.000.000,00	1.700.000,00	1.756.270,00	1.813.875,66	7.270.145,66
2003 - MSC - 1.541.1070 Complemento da União - VAAF - FUNDEB (Profissionais da Educação Básica)	0,00	300.000,00	280.000,00	289.268,00	298.755,99	1.168.023,99
2005 - MSC - 1.542.1070 Complemento da União - VAAT - FUNDEB (Profissionais da Educação Básica)	0,00	200.000,00	500.000,00	516.550,00	533.492,84	1.750.042,84
2017 - MSC - 1.543.1070 Complemento da União - VAAR - FUNDEB (Profissionais da Educação Básica)	0,00	0,00	20.000,00	20.662,00	21.339,71	62.001,71
<b>744 - 3.1.90.13.00</b>	<b>0,00</b>	<b>210.000,00</b>	<b>170.700,00</b>	<b>176.350,17</b>	<b>182.134,46</b>	<b>739.184,63</b>
2001 - MSC - 1.540.1070 FUNDEB (Profissionais da Educação Básica)	0,00	200.000,00	150.000,00	154.965,00	160.047,85	675.012,85
2003 - MSC - 1.541.1070 Complemento da União - VAAF - FUNDEB (Profissionais da Educação Básica)	0,00	10.000,00	20.700,00	20.688,67	21.339,71	87.001,71
2005 - MSC - 1.542.1070 Complemento da União - VAAT - FUNDEB (Profissionais da Educação Básica)	0,00	5.000,00	10.000,00	10.331,00	10.669,86	41.000,86
2017 - MSC - 1.543.1070 Complemento da União - VAAR - FUNDEB (Profissionais da Educação Básica)	0,00	0,00	5.000,00	5.165,50	5.334,93	15.500,43

Documento Assinado Digitalmente por: JOAO LUCAS DA SILVA CAVALCANTE  
 Acesso em: https://eic.icep.gov.br/ppp/validador.shtm?codigo=13a72b5b-c224-42d4-994f-bb6982332e09







## DEMONSTRATIVO DE COMPATIBILIDADE PPA E LOA

**PPA 2022 - 2025 - Valores em R\$**

		Valor global	2022	2023	2024	2025	Total
	<b>747 - 3.1.90.94.00</b>	<b>0,00</b>	<b>12.000,00</b>	<b>12.000,00</b>	<b>12.397,20</b>	<b>12.803,83</b>	<b>49.201,03</b>
	2001 - MSC - 1.540.1070 FUNDEB (Profissionais da Educação Básica)	0,00	10.000,00	10.000,00	10.331,00	10.669,86	41.000,86
	2003 - MSC - 1.541.1070 Complemento da União - VAAF - FUNDEB (Profissionais da Educação Básica)	0,00	2.000,00	2.000,00	2.066,20	2.133,97	8.200,17
	<b>750 - 3.1.90.96.00</b>	<b>0,00</b>	<b>6.000,00</b>	<b>6.000,00</b>	<b>6.198,60</b>	<b>6.401,92</b>	<b>24.600,52</b>
	2001 - MSC - 1.540.1070 FUNDEB (Profissionais da Educação Básica)	0,00	5.000,00	5.000,00	5.165,50	5.334,93	20.500,43
	2003 - MSC - 1.541.1070 Complemento da União - VAAF - FUNDEB (Profissionais da Educação Básica)	0,00	1.000,00	1.000,00	1.033,10	1.066,99	4.100,09
	<b>752 - 3.1.91.13.00</b>	<b>0,00</b>	<b>740.000,00</b>	<b>1.160.000,00</b>	<b>1.198.396,00</b>	<b>1.237.703,39</b>	<b>4.336.099,39</b>
	2001 - MSC - 1.540.1070 FUNDEB (Profissionais da Educação Básica)	0,00	300.000,00	900.000,00	929.790,00	960.287,11	3.090.077,11
	2003 - MSC - 1.541.1070 Complemento da União - VAAF - FUNDEB (Profissionais da Educação Básica)	0,00	400.000,00	200.000,00	206.620,00	213.397,14	1.020.017,14
	2005 - MSC - 1.542.1070 Complemento da União - VAAT - FUNDEB (Profissionais da Educação Básica)	0,00	40.000,00	40.000,00	41.324,00	42.679,43	164.003,43
	2017 - MSC - 1.543.1070 Complemento da União - VAAR - FUNDEB (Profissionais da Educação Básica)	0,00	0,00	20.000,00	20.662,00	21.339,71	62.001,71
	<b>753 - 3.3.90.08.00</b>	<b>0,00</b>	<b>5.000,00</b>	<b>5.000,00</b>	<b>5.165,50</b>	<b>5.334,93</b>	<b>20.500,43</b>
	2001 - MSC - 1.540.1070 FUNDEB (Profissionais da Educação Básica)	0,00	5.000,00	5.000,00	5.165,50	5.334,93	20.500,43
Ação:	<b>2.952 - MANUTENÇÃO DO ENSINO FUNDAMENTAL COM RECURSOS DO FUNDEB - OUTRAS</b>	<b>0,00</b>	<b>1.386.000,00</b>	<b>1.435.600,00</b>	<b>1.483.118,36</b>	<b>1.531.764,68</b>	<b>5.836.483,04</b>
	<b>782 - 3.1.90.04.00</b>	<b>0,00</b>	<b>139.000,00</b>	<b>500.000,00</b>	<b>516.550,00</b>	<b>533.492,84</b>	<b>1.689.042,84</b>
	2002 - MSC - 1.540.0000 FUNDEB (Despesas Diversas)	0,00	50.000,00	350.000,00	361.585,00	373.444,99	1.135.029,99
	2004 - MSC - 1.541.0000 Complemento da União - VAAF - FUNDEB (Demais Despesas)	0,00	60.000,00	50.000,00	51.655,00	53.349,28	215.004,28
	2006 - MSC - 1.542.0000 Complemento da União - VAAT - FUNDEB (Demais Despesas)	0,00	29.000,00	90.000,00	92.979,00	96.028,71	308.007,71
	2018 - MSC - 1.543.0000 Complemento da União - VAAR - FUNDEB (Demais Despesas)	0,00	0,00	10.000,00	10.331,00	10.669,86	31.000,86
	<b>787 - 3.1.90.11.00</b>	<b>0,00</b>	<b>158.000,00</b>	<b>180.000,00</b>	<b>185.958,00</b>	<b>192.057,42</b>	<b>716.015,42</b>
	2002 - MSC - 1.540.0000 FUNDEB (Despesas Diversas)	0,00	120.000,00	100.000,00	103.310,00	106.698,57	430.008,57
	2004 - MSC - 1.541.0000 Complemento da União - VAAF - FUNDEB (Demais Despesas)	0,00	20.000,00	20.000,00	20.662,00	21.339,71	82.001,71
	2006 - MSC - 1.542.0000 Complemento da União - VAAT - FUNDEB (Demais Despesas)	0,00	18.000,00	50.000,00	51.655,00	53.349,28	173.004,28
	2018 - MSC - 1.543.0000 Complemento da União - VAAR - FUNDEB (Demais Despesas)	0,00	0,00	10.000,00	10.331,00	10.669,86	31.000,86
	<b>789 - 3.1.90.13.00</b>	<b>0,00</b>	<b>59.000,00</b>	<b>133.000,00</b>	<b>137.402,30</b>	<b>141.909,09</b>	<b>471.311,39</b>
	2002 - MSC - 1.540.0000 FUNDEB (Despesas Diversas)	0,00	45.000,00	110.000,00	113.641,00	117.368,42	386.009,42
	2004 - MSC - 1.541.0000 Complemento da União - VAAF - FUNDEB (Demais Despesas)	0,00	9.300,00	9.000,00	9.297,90	9.602,87	37.200,77
	2006 - MSC - 1.542.0000 Complemento da União - VAAT - FUNDEB (Demais Despesas)	0,00	4.700,00	4.000,00	4.132,40	4.267,94	17.100,34
	2018 - MSC - 1.543.0000 Complemento da União - VAAR - FUNDEB (Demais Despesas)	0,00	0,00	10.000,00	10.331,00	10.669,86	31.000,86
	<b>790 - 3.1.90.94.00</b>	<b>0,00</b>	<b>12.000,00</b>	<b>22.000,00</b>	<b>22.728,20</b>	<b>23.473,69</b>	<b>80.201,89</b>
	2002 - MSC - 1.540.0000 FUNDEB (Despesas Diversas)	0,00	10.000,00	10.000,00	10.331,00	10.669,86	41.000,86
	2004 - MSC - 1.541.0000 Complemento da União - VAAF - FUNDEB (Demais Despesas)	0,00	2.000,00	2.000,00	2.066,20	2.133,97	8.200,17
	2006 - MSC - 1.542.0000 Complemento da União - VAAT - FUNDEB (Demais Despesas)	0,00	0,00	5.000,00	5.165,50	5.334,93	15.500,43
	2018 - MSC - 1.543.0000 Complemento da União - VAAR - FUNDEB (Demais Despesas)	0,00	0,00	5.000,00	5.165,50	5.334,93	15.500,43
	<b>791 - 3.1.90.96.00</b>	<b>0,00</b>	<b>6.000,00</b>	<b>16.300,00</b>	<b>16.839,53</b>	<b>17.391,87</b>	<b>56.531,40</b>
	2002 - MSC - 1.540.0000 FUNDEB (Despesas Diversas)	0,00	5.000,00	5.000,00	5.165,50	5.334,93	20.500,43
	2004 - MSC - 1.541.0000 Complemento da União - VAAF - FUNDEB (Demais Despesas)	0,00	2.000,00	2.000,00	2.066,20	2.133,97	8.200,17
	2006 - MSC - 1.542.0000 Complemento da União - VAAT - FUNDEB (Demais Despesas)	0,00	0,00	5.300,00	5.475,43	5.655,02	16.330,45
	2018 - MSC - 1.543.0000 Complemento da União - VAAR - FUNDEB (Demais Despesas)	0,00	0,00	5.000,00	5.165,50	5.334,93	15.500,43

Documento Assinado Digitalmente por: JOAO LUCAS DA SILVA CAVALCANTE  
 https://eic.cep.br/ppv/validacao/ceic/105106613a72b5b-c2222222-94f-bb-982332e09





**DEMONSTRATIVO DE COMPATIBILIDADE PPA E LOA****PPA 2022 - 2025 - Valores em R\$**

	Valor global	2022	2023	2024	2025	Total
2018 - MSC - 1.543.0000 Complemento da União - VAAR - FUNDEB (Demais Despesas)	0,00	0,00	1.000,00	1.033,10	1.066,99	3.100,09
Subfunção: 367 - Educação Especial	0,00	150.000,00	75.000,00	77.482,50	80.023,92	382.506,42
Programa: 1201 - PROMOÇÃO E QUALIFICAÇÃO DO ENSINO FUNDAMENTAL	0,00	150.000,00	75.000,00	77.482,50	80.023,92	382.506,42
Ação: 1.783 - REEQUIPAMENTO DA EDUCAÇÃO ESPECIAL	0,00	150.000,00	75.000,00	77.482,50	80.023,92	382.506,42
<b>725 - 4.4.90.52.00</b>	<b>0,00</b>	<b>150.000,00</b>	<b>75.000,00</b>	<b>77.482,50</b>	<b>80.023,92</b>	<b>382.506,42</b>
2002 - MSC - 1.540.0000 FUNDEB (Despesas Diversas)	0,00	100.000,00	50.000,00	51.655,00	53.349,28	255.004,28
2004 - MSC - 1.541.0000 Complemento da União - VAAF - FUNDEB (Demais Despesas)	0,00	50.000,00	20.000,00	20.662,00	21.339,71	112.001,71
2018 - MSC - 1.543.0000 Complemento da União - VAAR - FUNDEB (Demais Despesas)	0,00	0,00	5.000,00	5.165,50	5.334,93	15.500,43
<b>Unidade Gestora: 6 - Fundo de Previdência do Município de Bom Conselho</b>	<b>0,00</b>	<b>17.745.000,00</b>	<b>19.842.300,00</b>	<b>20.498.770,20</b>	<b>21.171.129,89</b>	<b>79.257.200,09</b>
<b>Unidade Orçamentária: 14004 - RPPS - FUNDO MUNICIPAL DE PREVIDÊNCIA</b>	<b>0,00</b>	<b>17.745.000,00</b>	<b>19.842.300,00</b>	<b>20.498.770,20</b>	<b>21.171.129,89</b>	<b>79.257.200,09</b>
Função: 4 - Administração	0,00	736.920,00	668.300,00	690.420,73	713.066,55	2.808.707,28
Subfunção: 122 - Administração Geral	0,00	736.920,00	668.300,00	690.420,73	713.066,55	2.808.707,28
Programa: 901 - GESTÃO ADMINISTRATIVA DO RPPS	0,00	736.920,00	668.300,00	690.420,73	713.066,55	2.808.707,28
Ação: 2.501 - CAPACITAÇÃO, TREINAMENTO E QUALIFICAÇÃO DE AGENTES PÚBLICOS MUNICIPAIS	0,00	50.000,00	65.000,00	67.151,50	69.354,07	251.505,57
<b>1343 - 3.3.90.14.00</b>	<b>0,00</b>	<b>10.000,00</b>	<b>20.000,00</b>	<b>20.662,00</b>	<b>21.339,71</b>	<b>72.001,71</b>
802 - MSC - 1.802.0000 Recursos Vinculados ao RPPS - Taxa de Administração	0,00	10.000,00	20.000,00	20.662,00	21.339,71	72.001,71
<b>1344 - 3.3.90.33.00</b>	<b>0,00</b>	<b>10.000,00</b>	<b>10.000,00</b>	<b>10.331,00</b>	<b>10.669,86</b>	<b>41.000,86</b>
802 - MSC - 1.802.0000 Recursos Vinculados ao RPPS - Taxa de Administração	0,00	10.000,00	10.000,00	10.331,00	10.669,86	41.000,86
<b>1345 - 3.3.90.36.00</b>	<b>0,00</b>	<b>10.000,00</b>	<b>10.000,00</b>	<b>10.331,00</b>	<b>10.669,86</b>	<b>41.000,86</b>
802 - MSC - 1.802.0000 Recursos Vinculados ao RPPS - Taxa de Administração	0,00	10.000,00	10.000,00	10.331,00	10.669,86	41.000,86
<b>1346 - 3.3.90.39.00</b>	<b>0,00</b>	<b>10.000,00</b>	<b>20.000,00</b>	<b>20.662,00</b>	<b>21.339,71</b>	<b>72.001,71</b>
802 - MSC - 1.802.0000 Recursos Vinculados ao RPPS - Taxa de Administração	0,00	10.000,00	20.000,00	20.662,00	21.339,71	72.001,71
<b>1347 - 3.3.90.30.00</b>	<b>0,00</b>	<b>10.000,00</b>	<b>5.000,00</b>	<b>5.165,50</b>	<b>5.334,93</b>	<b>25.500,43</b>
802 - MSC - 1.802.0000 Recursos Vinculados ao RPPS - Taxa de Administração	0,00	10.000,00	5.000,00	5.165,50	5.334,93	25.500,43
Ação: 1.600 - EXECUÇÃO DE OBRAS, AQUISIÇÃO DE MÓVEIS, MÁQUINAS E EQUIPAMENTOS	0,00	20.000,00	35.000,00	36.158,50	37.344,51	128.503,01
<b>1324 - 4.4.90.51.00</b>	<b>0,00</b>	<b>10.000,00</b>	<b>10.000,00</b>	<b>10.331,00</b>	<b>10.669,86</b>	<b>41.000,86</b>
802 - MSC - 1.802.0000 Recursos Vinculados ao RPPS - Taxa de Administração	0,00	10.000,00	10.000,00	10.331,00	10.669,86	41.000,86
<b>1325 - 4.4.90.52.00</b>	<b>0,00</b>	<b>10.000,00</b>	<b>15.000,00</b>	<b>15.496,50</b>	<b>16.004,79</b>	<b>56.501,29</b>
802 - MSC - 1.802.0000 Recursos Vinculados ao RPPS - Taxa de Administração	0,00	10.000,00	15.000,00	15.496,50	16.004,79	56.501,29
<b>1722 - 4.4.90.61.00</b>	<b>0,00</b>	<b>0,00</b>	<b>10.000,00</b>	<b>10.331,00</b>	<b>10.669,86</b>	<b>31.000,86</b>
802 - MSC - 1.802.0000 Recursos Vinculados ao RPPS - Taxa de Administração	0,00	0,00	10.000,00	10.331,00	10.669,86	31.000,86
Ação: 2.941 - GESTÃO ADMINISTRATIVA DO RPPS	0,00	666.920,00	568.300,00	587.110,73	606.367,97	2.428.698,70
<b>1326 - 3.1.90.04.00</b>	<b>0,00</b>	<b>10.000,00</b>	<b>5.000,00</b>	<b>5.165,50</b>	<b>5.334,93</b>	<b>25.500,43</b>
802 - MSC - 1.802.0000 Recursos Vinculados ao RPPS - Taxa de Administração	0,00	10.000,00	5.000,00	5.165,50	5.334,93	25.500,43
<b>1327 - 3.1.90.11.00</b>	<b>0,00</b>	<b>10.000,00</b>	<b>5.000,00</b>	<b>5.165,50</b>	<b>5.334,93</b>	<b>25.500,43</b>
802 - MSC - 1.802.0000 Recursos Vinculados ao RPPS - Taxa de Administração	0,00	10.000,00	5.000,00	5.165,50	5.334,93	25.500,43
<b>1328 - 3.1.90.13.00</b>	<b>0,00</b>	<b>10.000,00</b>	<b>2.200,00</b>	<b>2.272,82</b>	<b>2.347,37</b>	<b>10.000,00</b>
802 - MSC - 1.802.0000 Recursos Vinculados ao RPPS - Taxa de Administração	0,00	10.000,00	2.200,00	2.272,82	2.347,37	10.000,00
<b>1329 - 3.1.91.13.00</b>	<b>0,00</b>	<b>10.000,00</b>	<b>6.100,00</b>	<b>6.301,91</b>	<b>6.508,61</b>	<b>28.910,52</b>

Documento Assinado Digitalmente por: JOAO LUCAS DA SILVA CAVALCANTE  
 Documento Assinado Digitalmente por: JOAO LUCAS DA SILVA CAVALCANTE  
 Acesso em: https://eic.gov.br/ppp/validador/validacao;jsessionid=13A7258-c22-42b4-994f-bb6982332e09





## DEMONSTRATIVO DE COMPATIBILIDADE PPA E LOA

**PPA 2022 - 2025 - Valores em R\$**

	Valor global	2022	2023	2024	2025	Total
802 - MSC – 1.802.0000 Recursos Vinculados ao RPPS – Taxa de Administração	0,00	10.000,00	6.100,00	6.301,91	6.508,61	28.910,52
<b>1330 - 3.1.90.94.00</b>	<b>0,00</b>	<b>10.000,00</b>	<b>2.000,00</b>	<b>2.066,20</b>	<b>2.133,97</b>	<b>16.200,17</b>
802 - MSC – 1.802.0000 Recursos Vinculados ao RPPS – Taxa de Administração	0,00	10.000,00	2.000,00	2.066,20	2.133,97	16.200,17
<b>1331 - 3.3.90.14.00</b>	<b>0,00</b>	<b>10.000,00</b>	<b>10.000,00</b>	<b>10.331,00</b>	<b>10.669,86</b>	<b>41.000,86</b>
802 - MSC – 1.802.0000 Recursos Vinculados ao RPPS – Taxa de Administração	0,00	10.000,00	10.000,00	10.331,00	10.669,86	41.000,86
<b>1332 - 3.3.90.30.00</b>	<b>0,00</b>	<b>26.920,00</b>	<b>20.000,00</b>	<b>20.662,00</b>	<b>21.339,71</b>	<b>88.921,71</b>
802 - MSC – 1.802.0000 Recursos Vinculados ao RPPS – Taxa de Administração	0,00	26.920,00	20.000,00	20.662,00	21.339,71	88.921,71
<b>1333 - 3.3.90.33.00</b>	<b>0,00</b>	<b>25.000,00</b>	<b>10.000,00</b>	<b>10.331,00</b>	<b>10.669,86</b>	<b>56.000,86</b>
802 - MSC – 1.802.0000 Recursos Vinculados ao RPPS – Taxa de Administração	0,00	25.000,00	10.000,00	10.331,00	10.669,86	56.000,86
<b>1334 - 3.3.90.35.00</b>	<b>0,00</b>	<b>200.000,00</b>	<b>200.000,00</b>	<b>206.620,00</b>	<b>213.397,14</b>	<b>820.017,14</b>
802 - MSC – 1.802.0000 Recursos Vinculados ao RPPS – Taxa de Administração	0,00	200.000,00	200.000,00	206.620,00	213.397,14	820.017,14
<b>1335 - 3.3.90.36.00</b>	<b>0,00</b>	<b>125.000,00</b>	<b>120.000,00</b>	<b>123.972,00</b>	<b>128.038,28</b>	<b>497.010,28</b>
802 - MSC – 1.802.0000 Recursos Vinculados ao RPPS – Taxa de Administração	0,00	125.000,00	120.000,00	123.972,00	128.038,28	497.010,28
<b>1336 - 3.3.90.39.00</b>	<b>0,00</b>	<b>170.000,00</b>	<b>170.000,00</b>	<b>175.627,00</b>	<b>181.387,57</b>	<b>697.014,57</b>
802 - MSC – 1.802.0000 Recursos Vinculados ao RPPS – Taxa de Administração	0,00	170.000,00	170.000,00	175.627,00	181.387,57	697.014,57
<b>1337 - 3.1.90.91.00</b>	<b>0,00</b>	<b>10.000,00</b>	<b>2.000,00</b>	<b>2.066,20</b>	<b>2.133,97</b>	<b>16.200,17</b>
802 - MSC – 1.802.0000 Recursos Vinculados ao RPPS – Taxa de Administração	0,00	10.000,00	2.000,00	2.066,20	2.133,97	16.200,17
<b>1338 - 3.3.90.91.00</b>	<b>0,00</b>	<b>10.000,00</b>	<b>2.000,00</b>	<b>2.066,20</b>	<b>2.133,97</b>	<b>16.200,17</b>
802 - MSC – 1.802.0000 Recursos Vinculados ao RPPS – Taxa de Administração	0,00	10.000,00	2.000,00	2.066,20	2.133,97	16.200,17
<b>1339 - 3.1.90.93.00</b>	<b>0,00</b>	<b>10.000,00</b>	<b>2.000,00</b>	<b>2.066,20</b>	<b>2.133,97</b>	<b>16.200,17</b>
802 - MSC – 1.802.0000 Recursos Vinculados ao RPPS – Taxa de Administração	0,00	10.000,00	2.000,00	2.066,20	2.133,97	16.200,17
<b>1340 - 3.3.90.93.00</b>	<b>0,00</b>	<b>10.000,00</b>	<b>2.000,00</b>	<b>2.066,20</b>	<b>2.133,97</b>	<b>16.200,17</b>
802 - MSC – 1.802.0000 Recursos Vinculados ao RPPS – Taxa de Administração	0,00	10.000,00	2.000,00	2.066,20	2.133,97	16.200,17
<b>1341 - 3.3.90.47.00</b>	<b>0,00</b>	<b>10.000,00</b>	<b>5.000,00</b>	<b>5.165,50</b>	<b>5.334,93</b>	<b>25.500,43</b>
802 - MSC – 1.802.0000 Recursos Vinculados ao RPPS – Taxa de Administração	0,00	10.000,00	5.000,00	5.165,50	5.334,93	25.500,43
<b>1342 - 3.3.90.92.00</b>	<b>0,00</b>	<b>10.000,00</b>	<b>5.000,00</b>	<b>5.165,50</b>	<b>5.334,93</b>	<b>25.500,43</b>
802 - MSC – 1.802.0000 Recursos Vinculados ao RPPS – Taxa de Administração	0,00	10.000,00	5.000,00	5.165,50	5.334,93	25.500,43

Função: 9 - Previdência Social	0,00	16.843.080,00	18.615.200,00	19.231.363,12	19.862.151,83	74.551.794,95
Subfunção: 272 - Previdência do Regime Estatutário	0,00	16.843.080,00	18.615.200,00	19.231.363,12	19.862.151,83	74.551.794,95
Programa: 902 - MANUTENÇÃO DAS ATIVIDADES PREVIDENCIÁRIAS DO RPPS	0,00	16.843.080,00	18.615.200,00	19.231.363,12	19.862.151,83	74.551.794,95
Ação: 2.503 - MANUTENÇÃO DAS ATIVIDADES PREVIDENCIÁRIAS DO RPPS (DESPESAS COM	0,00	16.843.080,00	18.615.200,00	19.231.363,12	19.862.151,83	74.551.794,95
<b>1348 - 3.1.90.01.00</b>	<b>0,00</b>	<b>14.885.000,00</b>	<b>16.510.200,00</b>	<b>17.056.687,62</b>	<b>17.616.146,97</b>	<b>66.068.034,59</b>
800 - MSC – 1.800.1111 Recursos Vinculados ao RPPS – Fundo de Capitalização (Plano Previdenciário)	0,00	12.923.000,00	16.510.200,00	17.056.687,62	17.616.146,97	64.106.034,59
1000 - MSC - 1.501.0000 Recursos Próprios	0,00	1.962.000,00	0,00	0,00	0,00	1.962.000,00
<b>1349 - 3.1.90.03.00</b>	<b>0,00</b>	<b>1.958.080,00</b>	<b>2.100.000,00</b>	<b>2.169.510,00</b>	<b>2.240.669,93</b>	<b>8.468.259,93</b>
800 - MSC – 1.800.1111 Recursos Vinculados ao RPPS – Fundo de Capitalização (Plano Previdenciário)	0,00	1.958.080,00	2.100.000,00	2.169.510,00	2.240.669,93	8.468.259,93
<b>1723 - 3.3.90.92.00</b>	<b>0,00</b>	<b>5.000,00</b>	<b>5.000,00</b>	<b>5.165,50</b>	<b>5.334,93</b>	<b>20.500,43</b>
800 - MSC – 1.800.1111 Recursos Vinculados ao RPPS – Fundo de Capitalização (Plano Previdenciário)	0,00	5.000,00	5.000,00	5.165,50	5.334,93	20.500,43
Função: 28 - Encargos Especiais	0,00	50.000,00	58.800,00	60.746,28	62.738,77	232.283,05

Documento Assinado Digitalmente por: JOAO LUCAS DA SILVA CAVALCANTE  
 5.334,93  
 Documento Assinado Digitalmente por: JOAO LUCAS DA SILVA CAVALCANTE  
 5.165,50  
 Documento Assinado Digitalmente por: JOAO LUCAS DA SILVA CAVALCANTE  
 5.000,00  
 Documento Assinado Digitalmente por: JOAO LUCAS DA SILVA CAVALCANTE  
 5.000,00  
 Documento Assinado Digitalmente por: JOAO LUCAS DA SILVA CAVALCANTE  
 5.000,00





## DEMONSTRATIVO DE COMPATIBILIDADE PPA E LOA

**PPA 2022 - 2025 - Valores em R\$**

	Valor global	2022	2023	2024	2025	Total
Subfunção: 843 - Serviço da Dívida Interna	0,00	30.000,00	38.800,00	40.084,28	41.399,05	150.283,33
Programa: 902 - MANUTENÇÃO DAS ATIVIDADES PREVIDENCIÁRIAS DO RPPS	0,00	30.000,00	38.800,00	40.084,28	41.399,05	150.283,33
Ação: 4.2 - COMPENSAÇÃO FINANCEIRA ENTRE REGIMES (RPPS/RGPS)	0,00	10.000,00	10.000,00	10.331,00	10.669,86	41.000,86
<b>1356 - 3.3.20.98.00</b>	<b>0,00</b>	<b>10.000,00</b>	<b>10.000,00</b>	<b>10.331,00</b>	<b>10.669,86</b>	<b>41.000,86</b>
800 - MSC - 1.800.1111 Recursos Vinculados ao RPPS - Fundo de Capitalização (Plano Previdenciário)	0,00	10.000,00	10.000,00	10.331,00	10.669,86	41.000,86
Ação: 2.101 - PRECATÓRIOS E SENTENÇAS JUDICIAIS DO RPPS	0,00	20.000,00	20.000,00	20.662,00	21.339,72	82.001,72
<b>1354 - 3.1.90.91.00</b>	<b>0,00</b>	<b>10.000,00</b>	<b>10.000,00</b>	<b>10.331,00</b>	<b>10.669,86</b>	<b>41.000,86</b>
800 - MSC - 1.800.1111 Recursos Vinculados ao RPPS - Fundo de Capitalização (Plano Previdenciário)	0,00	10.000,00	10.000,00	10.331,00	10.669,86	41.000,86
<b>1355 - 3.3.90.91.00</b>	<b>0,00</b>	<b>10.000,00</b>	<b>10.000,00</b>	<b>10.331,00</b>	<b>10.669,86</b>	<b>41.000,86</b>
800 - MSC - 1.800.1111 Recursos Vinculados ao RPPS - Fundo de Capitalização (Plano Previdenciário)	0,00	10.000,00	10.000,00	10.331,00	10.669,86	41.000,86
Ação: 0.302 - AMORTIZAÇÃO DE DÍVIDAS PÚBLICAS	0,00	0,00	8.800,00	9.091,28	9.389,47	27.280,75
<b>1724 - 4.6.90.71.00</b>	<b>0,00</b>	<b>0,00</b>	<b>8.800,00</b>	<b>9.091,28</b>	<b>9.389,47</b>	<b>27.280,75</b>
802 - MSC - 1.802.0000 Recursos Vinculados ao RPPS - Taxa de Administração	0,00	0,00	8.800,00	9.091,28	9.389,47	27.280,75
Subfunção: 846 - Outros Encargos Especiais	0,00	20.000,00	20.000,00	20.662,00	21.339,72	82.001,72
Programa: 902 - MANUTENÇÃO DAS ATIVIDADES PREVIDENCIÁRIAS DO RPPS	0,00	20.000,00	20.000,00	20.662,00	21.339,72	82.001,72
Ação: 2.100 - INDENIZAÇÕES E RESTITUIÇÕES DO RPPS	0,00	20.000,00	20.000,00	20.662,00	21.339,72	82.001,72
<b>1352 - 3.1.90.93.00</b>	<b>0,00</b>	<b>10.000,00</b>	<b>10.000,00</b>	<b>10.331,00</b>	<b>10.669,86</b>	<b>41.000,86</b>
800 - MSC - 1.800.1111 Recursos Vinculados ao RPPS - Fundo de Capitalização (Plano Previdenciário)	0,00	10.000,00	10.000,00	10.331,00	10.669,86	41.000,86
<b>1353 - 3.3.90.93.00</b>	<b>0,00</b>	<b>10.000,00</b>	<b>10.000,00</b>	<b>10.331,00</b>	<b>10.669,86</b>	<b>41.000,86</b>
800 - MSC - 1.800.1111 Recursos Vinculados ao RPPS - Fundo de Capitalização (Plano Previdenciário)	0,00	10.000,00	10.000,00	10.331,00	10.669,86	41.000,86
Função: 99 - Reserva de Contingência	0,00	115.000,00	500.000,00	516.240,07	533.172,74	1.664.412,81
Subfunção: 999 - Reserva de Contingência	0,00	115.000,00	500.000,00	516.240,07	533.172,74	1.664.412,81
Programa: 902 - MANUTENÇÃO DAS ATIVIDADES PREVIDENCIÁRIAS DO RPPS	0,00	115.000,00	500.000,00	516.240,07	533.172,74	1.664.412,81
Ação: 2.999 - RESERVA DE CONTINGÊNCIA	0,00	115.000,00	500.000,00	516.240,07	533.172,74	1.664.412,81
<b>1357 - 9.9.99.99.00</b>	<b>0,00</b>	<b>115.000,00</b>	<b>500.000,00</b>	<b>516.240,07</b>	<b>533.172,74</b>	<b>1.664.412,81</b>
800 - MSC - 1.800.1111 Recursos Vinculados ao RPPS - Fundo de Capitalização (Plano Previdenciário)	0,00	115.000,00	500.000,00	516.240,07	533.172,74	1.664.412,81
<b>Unidade Gestora: 7 - Câmara Municipal de Bom Conselho</b>	<b>0,00</b>	<b>4.200.000,00</b>	<b>5.500.000,00</b>	<b>5.682.050,00</b>	<b>5.868.421,24</b>	<b>21.250.471,24</b>
<b>Unidade Orçamentária: 1001 - CÂMARA MUNICIPAL</b>	<b>0,00</b>	<b>4.200.000,00</b>	<b>5.500.000,00</b>	<b>5.682.050,00</b>	<b>5.868.421,24</b>	<b>21.250.471,24</b>
Função: 1 - Legislativa	0,00	4.200.000,00	5.500.000,00	5.682.050,00	5.868.421,24	21.250.471,24
Subfunção: 31 - Ação Legislativa	0,00	4.200.000,00	5.500.000,00	5.682.050,00	5.868.421,24	21.250.471,24
Programa: 111 - ATIVIDADES LEGISLATIVAS	0,00	4.200.000,00	5.500.000,00	5.682.050,00	5.868.421,24	21.250.471,24
Ação: 1.1 - AQUISIÇÃO DE VEICULO PARA CÂMARA	0,00	100.000,00	200.000,00	206.620,00	213.397,14	720.017,14
<b>1 - 4.4.90.52.00</b>	<b>0,00</b>	<b>100.000,00</b>	<b>200.000,00</b>	<b>206.620,00</b>	<b>213.397,14</b>	<b>720.017,14</b>
1000 - MSC - 1.501.0000 Recursos Próprios	0,00	100.000,00	200.000,00	206.620,00	213.397,14	720.017,14
Ação: 2.1 - MANUTENÇÃO DAS ATIVIDADES LEGISLATIVAS	0,00	1.940.000,00	2.345.000,00	2.422.619,50	2.502.081,42	9.209.700,92
<b>3 - 3.1.90.11.00</b>	<b>0,00</b>	<b>1.450.000,00</b>	<b>1.700.000,00</b>	<b>1.756.270,00</b>	<b>1.813.875,66</b>	<b>6.720.145,66</b>
1000 - MSC - 1.501.0000 Recursos Próprios	0,00	1.450.000,00	1.700.000,00	1.756.270,00	1.813.875,66	6.720.145,66
<b>4 - 3.1.90.13.00</b>	<b>0,00</b>	<b>335.000,00</b>	<b>350.000,00</b>	<b>361.585,00</b>	<b>373.444,99</b>	<b>1.450.114,99</b>

Acesso em: https://www.bomconselho.pe.gov.br/ppa/validador/validador.asp?doc=sem&am=C&id=422424-9944f-bb982332e09  
 Documento Assinado Digitalmente por: JOAO LUIZ DA SILVA CAVALCANTE



## DEMONSTRATIVO DE COMPATIBILIDADE PPA E LOA

		PPA 2022 - 2025 - Valores em R\$					
		Valor global	2022	2023	2024	2025	Total
	1000 - MSC - 1.501.0000 Recursos Próprios	0,00	335.000,00	350.000,00	361.585,00	373.444,99	1.420.029,99
	<b>5 - 3.3.90.14.00</b>	<b>0,00</b>	<b>140.000,00</b>	<b>145.000,00</b>	<b>149.799,50</b>	<b>154.712,92</b>	<b>589.512,42</b>
	1000 - MSC - 1.501.0000 Recursos Próprios	0,00	140.000,00	145.000,00	149.799,50	154.712,92	589.512,42
	<b>6 - 3.3.90.33.00</b>	<b>0,00</b>	<b>15.000,00</b>	<b>150.000,00</b>	<b>154.965,00</b>	<b>160.047,85</b>	<b>480.012,85</b>
	1000 - MSC - 1.501.0000 Recursos Próprios	0,00	15.000,00	150.000,00	154.965,00	160.047,85	480.012,85
Ação:	<b>2.2 - MANUTENÇÃO DOS SERVIÇOS ADMINISTRATIVOS DA CÂMARA</b>	<b>0,00</b>	<b>1.897.200,00</b>	<b>2.438.000,00</b>	<b>2.518.697,80</b>	<b>2.601.311,09</b>	<b>9.455.208,89</b>
	<b>7 - 3.1.90.04.00</b>	<b>0,00</b>	<b>12.000,00</b>	<b>15.000,00</b>	<b>15.496,50</b>	<b>16.004,79</b>	<b>58.501,29</b>
	1000 - MSC - 1.501.0000 Recursos Próprios	0,00	12.000,00	15.000,00	15.496,50	16.004,79	58.501,29
	<b>8 - 3.1.90.11.00</b>	<b>0,00</b>	<b>950.000,00</b>	<b>1.250.000,00</b>	<b>1.291.375,00</b>	<b>1.333.732,10</b>	<b>4.825.107,10</b>
	1000 - MSC - 1.501.0000 Recursos Próprios	0,00	950.000,00	1.250.000,00	1.291.375,00	1.333.732,10	4.825.107,10
	<b>9 - 3.1.90.13.00</b>	<b>0,00</b>	<b>145.000,00</b>	<b>180.000,00</b>	<b>185.958,00</b>	<b>192.057,42</b>	<b>703.015,42</b>
	1000 - MSC - 1.501.0000 Recursos Próprios	0,00	145.000,00	180.000,00	185.958,00	192.057,42	703.015,42
	<b>10 - 3.1.90.16.00</b>	<b>0,00</b>	<b>20.000,00</b>	<b>22.000,00</b>	<b>22.728,20</b>	<b>23.473,68</b>	<b>88.201,88</b>
	1000 - MSC - 1.501.0000 Recursos Próprios	0,00	20.000,00	22.000,00	22.728,20	23.473,68	88.201,88
	<b>11 - 3.1.91.13.00</b>	<b>0,00</b>	<b>150.000,00</b>	<b>160.000,00</b>	<b>165.296,00</b>	<b>170.717,71</b>	<b>646.013,71</b>
	1000 - MSC - 1.501.0000 Recursos Próprios	0,00	150.000,00	160.000,00	165.296,00	170.717,71	646.013,71
	<b>12 - 3.3.90.14.00</b>	<b>0,00</b>	<b>35.200,00</b>	<b>40.000,00</b>	<b>41.324,00</b>	<b>42.679,43</b>	<b>159.203,43</b>
	1000 - MSC - 1.501.0000 Recursos Próprios	0,00	35.200,00	40.000,00	41.324,00	42.679,43	159.203,43
	<b>13 - 3.3.90.30.00</b>	<b>0,00</b>	<b>150.000,00</b>	<b>150.000,00</b>	<b>154.965,00</b>	<b>160.047,85</b>	<b>615.012,85</b>
	1000 - MSC - 1.501.0000 Recursos Próprios	0,00	150.000,00	150.000,00	154.965,00	160.047,85	615.012,85
	<b>14 - 3.3.90.33.00</b>	<b>0,00</b>	<b>20.000,00</b>	<b>20.000,00</b>	<b>20.662,00</b>	<b>21.339,71</b>	<b>82.001,71</b>
	1000 - MSC - 1.501.0000 Recursos Próprios	0,00	20.000,00	20.000,00	20.662,00	21.339,71	82.001,71
	<b>15 - 3.3.90.35.00</b>	<b>0,00</b>	<b>180.000,00</b>	<b>180.000,00</b>	<b>185.958,00</b>	<b>192.057,42</b>	<b>738.015,42</b>
	1000 - MSC - 1.501.0000 Recursos Próprios	0,00	180.000,00	180.000,00	185.958,00	192.057,42	738.015,42
	<b>16 - 3.3.90.36.00</b>	<b>0,00</b>	<b>20.000,00</b>	<b>53.000,00</b>	<b>54.754,30</b>	<b>56.550,24</b>	<b>184.304,54</b>
	1000 - MSC - 1.501.0000 Recursos Próprios	0,00	20.000,00	53.000,00	54.754,30	56.550,24	184.304,54
	<b>17 - 3.3.90.39.00</b>	<b>0,00</b>	<b>200.000,00</b>	<b>220.000,00</b>	<b>227.282,00</b>	<b>234.736,85</b>	<b>882.018,85</b>
	1000 - MSC - 1.501.0000 Recursos Próprios	0,00	200.000,00	220.000,00	227.282,00	234.736,85	882.018,85
	<b>18 - 3.3.90.47.00</b>	<b>0,00</b>	<b>5.000,00</b>	<b>16.000,00</b>	<b>16.529,60</b>	<b>17.071,77</b>	<b>54.601,37</b>
	1000 - MSC - 1.501.0000 Recursos Próprios	0,00	5.000,00	16.000,00	16.529,60	17.071,77	54.601,37
	<b>19 - 3.3.90.92.00</b>	<b>0,00</b>	<b>5.000,00</b>	<b>16.000,00</b>	<b>16.529,60</b>	<b>17.071,77</b>	<b>54.601,37</b>
	1000 - MSC - 1.501.0000 Recursos Próprios	0,00	5.000,00	16.000,00	16.529,60	17.071,77	54.601,37
	<b>20 - 3.3.90.93.00</b>	<b>0,00</b>	<b>5.000,00</b>	<b>36.000,00</b>	<b>37.191,60</b>	<b>38.411,48</b>	<b>116.603,08</b>
	1000 - MSC - 1.501.0000 Recursos Próprios	0,00	5.000,00	36.000,00	37.191,60	38.411,48	116.603,08
	<b>1714 - 3.3.90.40.00</b>	<b>0,00</b>	<b>0,00</b>	<b>20.000,00</b>	<b>20.662,00</b>	<b>21.339,71</b>	<b>62.001,71</b>
	1000 - MSC - 1.501.0000 Recursos Próprios	0,00	0,00	20.000,00	20.662,00	21.339,71	62.001,71
	<b>1715 - 3.1.90.34.00</b>	<b>0,00</b>	<b>0,00</b>	<b>0,00</b>	<b>5.165,50</b>	<b>5.334,93</b>	<b>10.500,43</b>
	1000 - MSC - 1.501.0000 Recursos Próprios	0,00	0,00	0,00	5.165,50	5.334,93	10.500,43
	<b>1716 - 3.1.90.92.00</b>	<b>0,00</b>	<b>0,00</b>	<b>10.000,00</b>	<b>10.331,00</b>	<b>10.669,86</b>	<b>31.000,86</b>
	1000 - MSC - 1.501.0000 Recursos Próprios	0,00	0,00	10.000,00	10.331,00	10.669,86	31.000,86

Documento Assinado Digitalmente por: JOAO LUCAS DA SILVA CAVALCANTE  
 Documento Assinado Digitalmente por: JOAO LUCAS DA SILVA CAVALCANTE  
 https://eicetce:ceip/validada/oc/assinao:13a72b8b-c222-0000-994f-bb982332e09





**DEMONSTRATIVO DE COMPATIBILIDADE PPA E LOA**

**PPA 2022 - 2025 - Valores em R\$**

	Valor global	2022	2023	2024	2025	Total
1000 - MSC - 1.501.0000 Recursos Próprios	0,00	0,00	10.000,00	10.331,00	10.669,86	31.000,86
<b>1717 - 3.1.90.96.00</b>	<b>0,00</b>	<b>0,00</b>	<b>10.000,00</b>	<b>10.331,00</b>	<b>10.669,86</b>	<b>31.000,86</b>
1000 - MSC - 1.501.0000 Recursos Próprios	0,00	0,00	10.000,00	10.331,00	10.669,86	31.000,86
<b>1718 - 3.1.90.94.00</b>	<b>0,00</b>	<b>0,00</b>	<b>15.000,00</b>	<b>15.496,50</b>	<b>16.004,79</b>	<b>46.501,29</b>
1000 - MSC - 1.501.0000 Recursos Próprios	0,00	0,00	15.000,00	15.496,50	16.004,79	46.501,29
<b>1719 - 3.3.90.08.00</b>	<b>0,00</b>	<b>0,00</b>	<b>5.000,00</b>	<b>5.165,50</b>	<b>5.334,93</b>	<b>15.500,43</b>
1000 - MSC - 1.501.0000 Recursos Próprios	0,00	0,00	5.000,00	5.165,50	5.334,93	15.500,43
<b>1720 - 3.1.90.91.00</b>	<b>0,00</b>	<b>0,00</b>	<b>5.000,00</b>	<b>5.165,50</b>	<b>5.334,93</b>	<b>15.500,43</b>
1000 - MSC - 1.501.0000 Recursos Próprios	0,00	0,00	5.000,00	5.165,50	5.334,93	15.500,43
<b>1721 - 3.3.90.91.00</b>	<b>0,00</b>	<b>0,00</b>	<b>10.000,00</b>	<b>10.331,00</b>	<b>10.669,86</b>	<b>31.000,86</b>
1000 - MSC - 1.501.0000 Recursos Próprios	0,00	0,00	10.000,00	10.331,00	10.669,86	31.000,86
<b>Ação: 2.3 - MANUTENÇÃO DAS ATIVIDADES DO CERIMONIAL</b>	<b>0,00</b>	<b>15.000,00</b>	<b>18.000,00</b>	<b>18.595,80</b>	<b>19.205,73</b>	<b>70.801,53</b>
<b>22 - 3.3.90.30.00</b>	<b>0,00</b>	<b>5.000,00</b>	<b>6.000,00</b>	<b>6.198,60</b>	<b>6.401,91</b>	<b>23.600,51</b>
1000 - MSC - 1.501.0000 Recursos Próprios	0,00	5.000,00	6.000,00	6.198,60	6.401,91	23.600,51
<b>23 - 3.3.90.36.00</b>	<b>0,00</b>	<b>5.000,00</b>	<b>6.000,00</b>	<b>6.198,60</b>	<b>6.401,91</b>	<b>23.600,51</b>
1000 - MSC - 1.501.0000 Recursos Próprios	0,00	5.000,00	6.000,00	6.198,60	6.401,91	23.600,51
<b>24 - 3.3.90.39.00</b>	<b>0,00</b>	<b>5.000,00</b>	<b>6.000,00</b>	<b>6.198,60</b>	<b>6.401,91</b>	<b>23.600,51</b>
1000 - MSC - 1.501.0000 Recursos Próprios	0,00	5.000,00	6.000,00	6.198,60	6.401,91	23.600,51
<b>Ação: 1.4 - CONTRUÇÃO, REFORMA E AMPLIAÇÃO DO PRÉDIO DA CÂMARA</b>	<b>0,00</b>	<b>100.000,00</b>	<b>320.000,00</b>	<b>330.592,00</b>	<b>341.435,42</b>	<b>1.092.027,42</b>
<b>2 - 4.4.90.51.00</b>	<b>0,00</b>	<b>100.000,00</b>	<b>320.000,00</b>	<b>330.592,00</b>	<b>341.435,42</b>	<b>1.092.027,42</b>
1000 - MSC - 1.501.0000 Recursos Próprios	0,00	100.000,00	320.000,00	330.592,00	341.435,42	1.092.027,42
<b>Ação: 2.4 - MANUTENÇÃO DA CONTROLADORIA INTERNA</b>	<b>0,00</b>	<b>127.800,00</b>	<b>134.000,00</b>	<b>138.435,40</b>	<b>142.976,08</b>	<b>543.211,48</b>
<b>25 - 3.1.90.11.00</b>	<b>0,00</b>	<b>95.800,00</b>	<b>96.000,00</b>	<b>99.177,60</b>	<b>102.430,63</b>	<b>393.408,23</b>
1000 - MSC - 1.501.0000 Recursos Próprios	0,00	95.800,00	96.000,00	99.177,60	102.430,63	393.408,23
<b>26 - 3.1.90.13.00</b>	<b>0,00</b>	<b>19.000,00</b>	<b>20.000,00</b>	<b>20.662,00</b>	<b>21.339,71</b>	<b>81.001,71</b>
1000 - MSC - 1.501.0000 Recursos Próprios	0,00	19.000,00	20.000,00	20.662,00	21.339,71	81.001,71
<b>27 - 3.1.91.13.00</b>	<b>0,00</b>	<b>5.000,00</b>	<b>6.000,00</b>	<b>6.198,60</b>	<b>6.401,91</b>	<b>23.600,51</b>
1000 - MSC - 1.501.0000 Recursos Próprios	0,00	5.000,00	6.000,00	6.198,60	6.401,91	23.600,51
<b>28 - 3.3.90.14.00</b>	<b>0,00</b>	<b>8.000,00</b>	<b>12.000,00</b>	<b>12.397,20</b>	<b>12.803,83</b>	<b>45.201,03</b>
1000 - MSC - 1.501.0000 Recursos Próprios	0,00	8.000,00	12.000,00	12.397,20	12.803,83	45.201,03
<b>Ação: 1.930 - AQUISIÇÃO DE MÓVEIS, MAQUINAS E EQUIPAMENTOS DIVERSOS PARA A CÂMARA</b>	<b>0,00</b>	<b>20.000,00</b>	<b>45.000,00</b>	<b>46.489,50</b>	<b>48.014,36</b>	<b>159.503,86</b>
<b>21 - 4.4.90.52.00</b>	<b>0,00</b>	<b>20.000,00</b>	<b>45.000,00</b>	<b>46.489,50</b>	<b>48.014,36</b>	<b>159.503,86</b>
1000 - MSC - 1.501.0000 Recursos Próprios	0,00	20.000,00	45.000,00	46.489,50	48.014,36	159.503,86





## Município de Bom conselho

Estado de Pernambuco

### ANEXO DE COMPATIBILIDADE ENTRE A LEI DE DIRETRIZES ORÇAMENTÁRIAS E LEI ORÇAMENTÁRIA ANUAL 2023

R\$ milhares

ESPECIFICAÇÃO	LDO 2023		ORÇAMENTO 2023	
	Valor Corrente	Valor Constante*	Valor Corrente	Valor Constante*
Receita Total	163.000	157.078	163.000	157.078
Receitas Primárias (I)	146.560	141.235	146.560	141.235
Despesa Total	163.000	157.078	163.000	157.078
Despesas Primárias (II)	146.516	141.193	146.516	141.193
Resultado Primário (III) = (I - II)	44	42	44	42
Amortização da Dívida Pública	873	841	873	841
Reserva de Contigência	5.773	5.563	5.773	5.563

Nota:

Valores constantes são o resultado dos valores correntes deflacionados (valores correntes sem a inflação média anual), para 2023 está sendo projetado 3,21% de inflação média anual, conforme previsto na LDO do município para 2023.



Documento Assinado Digitalmente por: JOAO LUCAS DA SILVA CAVALCANTE  
Acesse em: <https://ste.tee.pe.gov.br/ep/validaDoc.seam> Código do documento: f3a72b8b-c22-42b4-994f-bbe982332e09





**BOM CONSELHO - PE**

**ESTIMATIVA E COMPENSAÇÃO DA RENÚNCIA DE RECEITA  
2023**

R\$ milhares

TRIBUTO	MODALIDADE	SETORES/ PROGRAMAS/ BENEFICIÁRIO	RENÚNCIA DE RECEITA PREVISTA			COMPENSAÇÃO
			2023	2024	2025	
-	-	-	-	-	-	-
<b>TOTAL</b>			<b>0,00</b>	<b>0,00</b>	<b>0,00</b>	

Nota: Não são estimados valores, para renúncia de receita, relativos a eventual concessão de benefício fiscal, a serem concedidos nos termos do art. 14 da Lei de Responsabilidade Fiscal e nos termos da Lei de Diretrizes Orçamentárias para 2023, devendo ser feito estudo de impacto orçamentário-financeiro por ocasião da concessão do benefício, durante o exercício respectivo.