



DEMONSTRAÇÃO DOS FLUXOS DE CAIXA

Dezembro/2016


	Exercício Atual	Exercício Anterior
FLUXOS DE CAIXA DAS ATIVIDADES OPERACIONAIS		
Ingressos		
Receitas derivadas e originárias	1FC 0,57	0,89
Transferências correntes recebidas	2FC 1.185.047,40	1.071.218,52
Outros ingressos operacionais		
Desembolsos		
Pessoal e demais despesas	3FC 1.162.936,04	1.064.742,60
Juros e encargos da dívida	4FC	
Transferências concedidas	2FC	
Fluxo de caixa líquido das atividades operacionais(I)	22.111,93	6.476,81

FLUXOS DE CAIXA DAS ATIVIDADES DE INVESTIMENTO

Ingressos		
Alienação de bens		
Amortização de empréstimos e financiamentos concedidos		
Outros ingressos de investimentos		
Desembolsos		
Aquisição de ativo não circulante	21.861,63	6.699,00
Concessão de empréstimos e financiamentos		
Outros desembolsos de investimentos		
Fluxo de caixa líquido das atividades operacionais(II)	-21.861,63	-6.699,00

FLUXOS DE CAIXA DAS ATIVIDADES DE FINANCIAMENTO

Ingressos		
Operações de crédito		
Integralização do capital social de empresas dependentes		
Transferências de capital recebidas		


Kelly Cristine M. Almeida
Téc. Contábil

CRC / PE nº 020685/O-8



ESTADO DE PERNAMBUCO
MUNICÍPIO DE SALOÁ
CAMARA DE SALOÁ PE
CNPJ: 11.240.231/0001.99
Praça Sao Vicente - 0000031 - Centro
Telefone: (087)3782-1128
cmsaloa@hotmail.com

Outros ingressos de financiamentos

Desembolsos

Amortização /Refinanciamento da dívida

Outros desembolsos de financiamentos

Fluxo de caixa líquido das atividades de financiamento(III)

GERAÇÃO LÍQUIDA DE CAIXA E EQUIVALENTE DE CAIXA (I+II+III)

Caixa e Equivalentes de caixa inicial

Caixa e Equivalente de caixa final

97,81

28,11

97,72

QUADRO 1FC - RECEITAS DERIVADAS E ORIGINÁRIAS

Receitas derivadas e originárias

Receita Tributária

Receita de Contribuições

Receita Patrimonial

Receita Agropecuária

Receita Industrial

Receita de Serviços

Remuneração das Disponibilidades

Outras Receitas Derivadas e Originárias

Total das Receitas Derivadas e Originárias

Exercício Atual

Exercício Anterior

0,57

0,57

0,89

0,89

QUADRO 2FC - TRANSFERÊNCIAS RECEBIDAS E CONCEDIDAS

Transferências correntes recebidas

Intergovernamentais

da União

de Estados e Distrito Federal

de Municípios

Intragovernamentais

Exercício Atual

Exercício Anterior

1.185.047,40

1.071.218,52

ESTADO DE PERNAMBUCO
MUNICÍPIO DE SALOA
CAMARA DE SALOA PE
CNPJ: 11.240.231/0001.99
Praça Sao Vicente - 0000031 - Centro
Telefone: (087)3782-1128
cmsaloa@hotmail.com





Outras transferências correntes recebidas 1.185.047,40 1.071.218,52
Total das Transferências Recebidas

Transferências concedidas
Intergovernamentais
da União
de Estados e Distrito Federal
de Municípios
Intragovernamentais
Outras transferências correntes recebidas
Total das Transferências Concedidas

QUADRO 3FC - DESEMBOLSOS DE PESSOAL E DEMAIS DESPESAS POR FUNÇÃO
Exercício Atual 1.162.936,04 Exercício Anterior 1.064.742,60

Legislativa
Judiciária
Essencial à Justiça
Administração
Defesa Nacional
Segurança Pública
Relações Exteriores
Assistência Social
Previdência Social
Saúde
Trabalho
Educação
Cultura
Direitos da Cidadania
Urbanismo
Habitação
Saneamento


Kelly Cristine M. Almeida
Téc. Contábil
CRC / PE nº 020685/O-8



ESTADO DE PERNAMBUCO
MUNICÍPIO DE SALOÁ
CAMARA DE SALOÁ PE
CNPJ: 11.240.231/0001.99
Praça Sao Vicente - 0000031 - Centro
Telefone: (087)3782-1128
cmsaloa@hotmail.com

Gestão Ambiental		
Ciência e Tecnologia		
Agricultura		
Organização Agrária		
Indústria		
Comércio e Serviços		
Comunicações		
Energia		
Transporte		
Desporto e Lazer		
Encargos Especiais		
Total dos Desembolsos de Pessoal e Demais Despesas por Função	1.162.936,04	1.064.742,60

QUADRO 4FC - JUROS E ENCARGOS DA DÍVIDA

	Exercício Atual	Exercício Anterior
Juros e Correção Monetária da Dívida Interna		
Juros e Correção Monetária da Dívida Externa		
Outros Encargos da Dívida		
Total dos Juros e Encargos da Dívida		

Kelly Cristine M. Almeida
Kelly Cristine M. Almeida
Téc. Contábil
CRC/PE nº 02068510-8

