




Art. 4º - Reforçamos a importância de oportunizar a administração concomitante de vacinas COVID-19 com as demais vacinas do calendário vacinal ou em qualquer intervalo na faixa etária de 3 anos de idade ou mais. Desta forma as vacinas COVID-19 poderão ser administradas de maneira simultânea com as demais vacinas ou em qualquer intervalo.

Art. 5º - Orienta-se que os municípios façam a gestão dos quantitativos disponíveis dessa vacina em seus estoques, com o intuito de garantir a segunda dose com o intervalo de 28 dias, até que os estoques sejam restabelecidos pelo Ministério da Saúde.

Art. 6º - Esta Resolução entra em vigor na data de sua publicação no Diário Oficial do Estado.

Recife, 21 de julho de 2022.



André Longo Araújo de Melo
Presidente da Comissão Intergestores Bipartite
CIB/PE em Exercício.



José Edson de Sousa
Presidente do Conselho de Secretários
Municipais de Saúde COSEMS/PE

DISTRIBUIÇÃO VACINA COVID-19 - 90ª DISTRIBUIÇÃO DOSES SOLICITADAS PELOS MUNICÍPIOS



GERES	MUNICÍPIO	TOTAL DE DOSES SOLICITADAS PELOS MUNICÍPIOS A LIBERAR 18+ A SEREM VACINADOS DOSE REFORÇO ASTRAZENECA	TOTAL DE DOSES SOLICITADAS PELOS MUNICÍPIOS A LIBERAR ADOLESCENTES 12 A 17 ANOS A SEREM VACINADOS DOSE REFORÇO PFIZER	TOTAL DE DOSES SOLICITADAS PELOS MUNICÍPIOS A LIBERAR GESTANTES A SEREM VACINADAS DOSE REFORÇO PFIZER	TOTAL DE DOSES SOLICITADAS PELOS MUNICÍPIOS A LIBERAR CRIANÇAS A SEREM VACINADAS DOSE 1 CORONAVAC	TOTAL DE DOSES SOLICITADAS PELOS MUNICÍPIOS A LIBERAR CRIANÇAS A SEREM VACINADAS DOSE 2 CORONAVAC	TOTAL DE DOSES SOLICITADAS PELOS MUNICÍPIOS A LIBERAR CRIANÇAS A SEREM VACINADAS DOSE 1 PFIZER PED	TOTAL DE DOSES SOLICITADAS PELOS MUNICÍPIOS A LIBERAR CRIANÇAS A SEREM VACINADAS DOSE 2 PFIZER PED
I	ABREU E LIMA	300	0	0	0	0	0	100
I	ARACOIABA	0	0	0	0	0	0	0
I	CABO DE SANTO AGOSTINHO	0	0	0	0	0	0	0
I	CAMARAGIBE	0	0	0	0	0	0	0
I	CHA DE ALEGRIA	400	102	18	0	0	50	50
I	CHA GRANDE	300	102	102	0	0	0	0
I	FERNANDO DE NORONHA	0	0	0	0	0	0	0
I	GLORIA DO GOITA	0	0	0	0	0	0	0
I	IGARASSU	1000	804	204	0	0	0	0
I	ILHA DE ITAMARACA	0	0	0	0	0	0	0
I	IPOJUCA	0	0	0	0	0	0	0
I	ITAPISSUMA	0	0	0	0	0	0	0
I	JABOATÃO DOS GUARARAPES	4000	504	1506	0	0	0	0
I	MORENO	250	600	204	0	0	0	0
I	OLINDA	0	0	0	0	0	0	0
I	PAULISTA	100	5004	102	0	2000	0	100
I	POMBOS	100	0	0	0	0	100	200
I	RECIFE	0	0	0	0	0	0	0
I	SÃO LOURENÇO DA MATA	4000	2004	0	0	0	0	0
I	VITÓRIA DE SANTO ANTÃO	300	1500	30	0	0	0	0
II	BOM JARDIM	0	0	0	0	0	0	0
II	BUENOS AIRES	150	54	0	0	0	0	0
II	CARPINA	1000	360	60	0	0	0	50
II	CASINHAS	100	204	0	0	0	0	0
II	CUMARU	0	0	0	0	0	0	40
II	FEIRA NOVA	200	300	0	0	0	50	50
II	JOÃO ALFREDO	0	0	0	0	0	0	0
II	LAGOA DO CARRO	200	0	0	0	0	0	0
II	LAGOA DO ITAENGA	0	0	0	0	0	0	0
II	LIMOEIRO	0	0	0	0	0	0	100
II	MACHADOS	200	0	0	0	0	0	0
II	NAZARE DA MATA	300	102	30	0	0	0	0
II	OROBO	500	204	54	0	0	0	60
II	PASSIRA	0	0	0	0	0	0	0
II	PAUDALHO	500	102	150	50	100	100	150
II	SALGADINHO	0	0	0	0	0	0	0
II	SURUBIM	0	0	0	0	0	0	0
II	TRACUNHAEM	150	102	54	50	50	30	30
II	VERTENTE DO LERIO	150	0	0	0	0	0	0
II	VICENCIA	0	0	0	0	0	0	0
II	ÁGUA PRETA	0	0	0	0	0	0	0
III	AMARAJI	0	0	0	0	0	0	0
III	BARREIROS	0	0	0	0	0	0	0
III	BELEM DE MARIA	0	0	0	0	0	0	0
III	CATENDE	0	0	0	0	0	0	0
III	CORTES	0	0	0	0	0	0	0
III	ESCADA	0	0	0	0	0	0	0
III	GAMELEIRA	0	0	0	0	0	0	0
III	JAQUEIRA	0	0	0	0	0	0	0
III	JOAQUIM NABUCCO	0	0	0	0	0	0	0
III	LAGOA DOS GATOS	0	0	0	0	0	0	0
III	MARAIAL	0	0	0	0	0	0	0
III	PALMARES	0	0	0	0	0	0	0
III	PRIMAVERA	0	0	0	0	0	0	0
III	QUIPAPA	0	0	0	0	0	0	0

Documento Assinado Digitalmente por: CATERINA FABIA TENORIO FERRO, SIVALDO RODRIGUES ALBINO
 Assinado em: 14/05/2022 10:09:48
 Endereço para validação: https://br.sic.gov.br/epi/validador.seam?codigo_documento:30070552-62a9-48a1-b244-b2d4582130f

III	RIBEIRAO	0	0	0	0	0	0	0
III	RIO FORMOSO	0	0	0	0	0	0	0
III	SAO BENEDITO DO SUL	0	0	0	0	0	0	0
III	SAO JOSE DA COROA GRANDE	0	0	0	0	0	0	0
III	SIRINHAEM	0	0	0	0	0	0	0
III	TAMANDARE	0	0	0	0	0	0	0
III	XEXEU	0	0	0	0	0	0	0
III	AGRESTINA	700	102	0	0	0	0	0
IV	ALAGOINHA	0	204	0	0	0	50	50
IV	ALTINHO	200	30	0	0	60	0	0
IV	BARRA DE GUABIRABA	500	180	36	0	0	0	40
IV	BELO JARDIM	0	0	0	0	0	0	0
IV	BEZERROS	0	0	0	0	0	0	0
IV	BONITO	0	0	0	0	0	0	0
IV	BREJO DA MADRE DE DEUS	1000	0	0	0	0	0	0
IV	CACHOEIRINHA	0	0	0	0	0	0	0
IV	CAMOCIM DE SAO FELIX	0	0	0	0	0	0	0
IV	CARUARU	1500	0	0	0	0	150	150
IV	CUPIRA	0	0	0	0	0	0	0
IV	FREI MIGUELINHO	0	0	0	0	0	0	0
IV	GRAVATA	500	504	204	0	0	0	0
IV	IBIRAJUBA	0	0	0	0	0	0	0
IV	JATAUBA	0	0	0	0	0	10	10
IV	JUREMA	100	0	0	0	0	100	50
IV	PANELAS	0	0	0	0	0	0	0
IV	PESQUEIRA	100	204	498	0	0	0	0
IV	POCAO	300	48	0	0	0	0	0
IV	RIACHO DAS ALMAS	0	60	0	0	0	0	0
IV	SAIRE	60	54	30	30	30	20	20
IV	SANHARO	0	600	204	0	0	0	0
IV	SANTA CRUZ DO CAPIBARIBE	0	0	0	0	0	0	0
IV	SANTA MARIA DO CAMBUCA	100	54	54	0	0	0	20
IV	SAO BENTO DO UNA	0	0	0	0	0	0	0
IV	SAO CAITANO	100	0	54	0	0	0	50
IV	SAO JOAQUIM DO MONTE	100	102	102	50	50	50	50
IV	TACAIMBO	0	0	0	0	0	0	0
IV	TAQUARITINGA DO NORTE	0	120	84	0	0	0	0
IV	TORITAMA	100	204	102	100	100	0	0
IV	VERTENTES	0	0	0	0	0	0	0
IV	AGUAS BELAS	100	90	0	0	0	50	150
V	ANGELIM	0	0	0	0	0	0	0
V	BOM CONSELHO	0	0	0	0	0	0	0
V	BREJAO	0	0	0	0	0	0	0
V	CAETES	0	504	24	200	200	150	150
V	CALCADO	0	0	0	0	0	0	0
V	CANHOTINHO	0	0	0	0	0	0	0
V	CAPOEIRAS	0	0	0	0	0	0	0
V	CORRENTES	0	0	0	0	0	0	0
V	GARANHUNS	2000	252	252	0	0	0	0
V	IATI	100	102	0	0	0	0	20
V	ITAIBA	0	0	0	0	0	0	0
V	JUCATI	0	0	0	0	0	0	0
V	JUPI	50	54	12	0	0	0	0
V	LAGOA DO OURO	0	0	0	0	0	0	0
V	LAJEDO	0	0	0	0	0	0	0
V	PALMEIRINA	0	0	0	0	0	0	0
V	PARANATAMA	0	0	0	0	0	0	0
V	SALOA	600	600	0	0	0	0	0
V	SÃO JOAO	50	0	0	0	0	0	0
V	TEREZINHA	200	102	54	50	0	0	50
V	ARCOVERDE	0	360	180	0	0	0	0
VI	BUIQUE	200	504	504	0	0	0	0
VI	CUSTODIA	0	0	0	0	0	0	0
VI	IBIMIRIM	500	204	204	200	300	0	0
VI	INAJA	0	204	0	0	0	0	0
VI	JATOBA	200	60	108	0	0	0	0
VI	MANARI	0	0	0	0	0	0	0
VI	PEDRA	0	0	0	0	0	0	0
VI	PETROLANDIA	100	204	0	0	300	200	0
VI	SERTANIA	1500	0	0	0	0	0	0
VI	TACARATU	500	300	0	0	0	0	300
VI	TUPANATINGA	0	0	0	0	0	0	0

Documento Assinado Digitalmente por: CATARINA FABIA TENDRORIO FERRO, SIV ALDO RODRIGUES ALBINO
 Acesso em: https://tce.tce.pe.gov.br/ep/validarDocumento.seam Código do documento: 30870552-62a9-48a1-b244-b4da58a2130f

VI	VENTUROSA	0	0	0	0	0	0	0	0
VI	BELEM DE SAO FRANCISCO	0	0	0	0	0	0	0	0
VII	CEDRO	0	0	0	0	0	0	0	0
VII	MIRANDIBA	0	0	0	0	0	0	0	0
VII	SALGUEIRO	750	1002	0	0	0	100	100	100
VII	SERRITA	200	60	0	0	0	0	0	0
VII	TERRA NOVA	50	240	24	0	0	20	50	50
VII	VERDEJANTE	0	0	0	0	0	0	0	0
VII	AFRANIO	0	0	0	0	0	0	0	0
VIII	CABROBO	0	204	54	0	0	0	100	100
VIII	DORMENTES	0	0	0	0	0	0	0	0
VIII	LAGOA GRANDE	0	0	0	0	0	0	0	0
VIII	OROCO	0	0	0	0	0	0	0	0
VIII	PETROLINA	0	0	0	0	0	0	0	0
VIII	SANTA MARIA DA BOA VISTA	1000	1002	54	0	0	200	400	400
VIII	ARARIPINA	1000	1002	504	0	0	500	200	200
IX	BODOCO	0	0	0	0	0	0	0	0
IX	EXU	0	0	0	0	0	0	100	100
IX	GRANITO	0	0	0	0	0	0	0	0
IX	IPUBI	0	0	0	0	0	0	0	0
IX	MOREILANDIA	0	0	0	0	0	0	0	0
IX	OURICURI	0	1002	0	0	0	0	0	0
IX	PARNAMIRIM	0	300	0	0	0	0	0	0
IX	SANTA CRUZ	100	150	24	0	0	50	100	100
IX	SANTA FILOMENA	0	0	0	0	0	0	0	0
IX	TRINDADE	300	204	120	0	200	50	200	200
IX	AFOGADOS DA INGAZEIRA	0	0	0	0	0	0	0	0
X	BREJINHO	250	102	0	0	0	0	0	0
X	CARNAIBA	500	210	0	0	0	0	0	0
X	IGUARACI	200	300	0	300	0	0	0	0
X	INGAZEIRA	0	0	0	0	0	0	0	0
X	ITAPETIM	0	102	0	0	0	0	0	0
X	QUIXABA	0	0	204	0	100	0	0	0
X	SANTA TEREZINHA	0	0	0	0	0	0	0	0
X	SAO JOSE DO EGITO	0	0	0	0	0	0	0	0
X	SOLIDAO	0	0	0	0	0	0	20	20
X	TABIRA	300	402	102	0	0	0	0	0
X	TUPARETAMA	0	0	0	20	20	20	20	20
X	BETANIA	0	0	0	0	0	0	0	0
XI	CAIUMBI	200	102	0	0	0	0	50	50
XI	CARNAUBEIRA DA PENHA	500	150	0	0	0	20	20	20
XI	FLORES	350	0	48	0	0	0	0	0
XI	FLORESTA	0	0	0	0	0	0	0	0
XI	ITACURUBA	0	150	0	20	20	20	20	20
XI	SANTA CRUZ DA BAIXA VERDE	0	0	0	0	0	0	0	0
XI	SAO JOSE DO BELMONTE	1000	402	0	0	0	20	0	0
XI	SERRA TALHADA	0	420	0	0	0	50	50	50
XI	TRIUNFO	0	0	0	0	0	0	0	0
XI	ALIANCA	200	150	0	0	0	0	0	0
XII	CAMUTANGA	0	0	0	0	0	0	0	0
XII	CONDADO	0	0	0	0	0	0	200	200
XII	FERREIROS	0	0	0	0	0	0	0	0
XII	GOJANA	0	0	0	0	0	0	0	0
XII	ITAMBE	0	0	0	0	0	0	0	0
XII	ITAQUITINGA	0	180	6	0	0	0	0	0
XII	MACAPARANA	0	0	0	0	0	0	0	0
XII	SAO VICENTE FERRER	0	0	0	0	0	0	0	0
XII	TIMBAUBA	0	402	102	0	0	100	100	100
PE		32.560	26.292	6.462	1.070	3.530	2.260	3.770	3.770

Documento Assinado Digitalmente por: CATARINA FABIA TENORIO FERRO, SIVALDO RODRIGUES ALBINO
 Acesso em: <https://stc.tce.pe.gov.br/epi/validarDocumento> Código do documento: 30670552-62a9-48a1-b244-b21ad58a2130f

GOVERNO DO ESTADO
SECRETARIA DE SAÚDE DO ESTADO DE PERNAMBUCO
COMISSÃO INTERGESTORES BIPARTITE
RESOLUÇÃO CIB/PE Nº 5782 DE 22 DE JULHO DE 2022



Documento Assinado Digitalmente por: CATARINA FABIA TENORIO FERRO, SIVALDO RODRIGUES ALBINO
Acesse em: <https://stce.tce.pe.gov.br/epp/validaDoc.seam> Código do documento: 30b70552-62a9-48a1-b2d4-b2d4a58a2130f

Pactua a nonagésima primeira distribuição do montante das doses recebidas provenientes da farmacêutica, Astrazeneca, Coronavac, Pfizer Pediátrica e Pfizer destinadas para o Estado de Pernambuco.

O Presidente e o Vice-Presidente da Comissão Intergestores Bipartite Estadual CIB/PE, no uso de suas atribuições legais e considerando,

- I. O Decreto Nº 7.508 de 28 de junho de 2011, que regulamenta a Lei 8.080/90 para dispor sobre a organização do Sistema Único de Saúde – SUS, o planejamento da saúde, a assistência a saúde e a articulação interfederativa, e dão outras providências;
- II. O contexto pandêmico e emergencial que requer a proposição de ações de proteção das populações e as recomendações do Comitê Técnico Estadual para Acompanhamento da Vacinação contra a Covid-19;
- III. Que, em Pernambuco, a campanha de vacinação contra a Covid-19 foi iniciada em 18 de janeiro de 2021 e que, atualmente, em todo o estado, estão sendo vacinados idosos a partir dos 60 anos, pessoas com deficiência que vivem em instituições de longa permanência, população indígena aldeada, trabalhadores de saúde, comunidades quilombolas e ribeirinhas, trabalhadores das forças de segurança e salvamento incluindo garis e guardas municipais, pessoas com comorbidades, pessoas com deficiência permanente e gestantes e puérperas;
- IV. Ofício Circular SIDI Nº 49/2022, Recife, 14 de julho de 2022, 91ª Distribuição Vacina Covid-19.

RESOLVEM:

Art. 1º- Pactuar a nonagésima primeira distribuição do montante das doses recebidas provenientes da farmacêutica Astrazeneca, Coronavac, Pfizer Pediátrica e Pfizer, destinadas para o Estado de Pernambuco.

Art. 2º- Das doses recebidas, serão distribuídas conforme quadro abaixo:

DOSES RECEBIDAS - VACINAS ASTRAZENECA			
GRUPOS PRIORITÁRIOS ATENDIDOS	DOSE	%	Nº DE DOSES
POPULAÇÃO 18 E MAIS	DR	FATOR DE CORREÇÃO	117.680
DOSES RECEBIDAS - VACINAS CORONAVAC			
GRUPOS PRIORITÁRIOS ATENDIDOS	DOSE	%	Nº DE DOSES
CRIANÇAS DE 06 A 11 ANOS	D2	FATOR DE CORREÇÃO	3.520
CRIANÇAS DE 06 A 11 ANOS	D1	FATOR DE CORREÇÃO	8.950
DOSES RECEBIDAS PFIZER PEDIÁTRICA			
GRUPOS PRIORITÁRIOS ATENDIDOS	DOSE	%	Nº DE DOSES
CRIANÇAS DE 05 A 11 ANOS	D2	FATOR DE CORREÇÃO	9.760
CRIANÇAS DE 05 A 11 ANOS	D1	FATOR DE CORREÇÃO	14.960
DOSES RECEBIDAS PFIZER			
GRUPOS PRIORITÁRIOS ATENDIDOS	DOSE	%	Nº DE DOSES
POPULAÇÃO DE 12 A 17 ANOS	DR	FATOR DE CORREÇÃO	49.536
GESTANTES	DR	FATOR DE CORREÇÃO	18.474

Art. 3º- Do início da campanha, em 18 de janeiro de 2021, até o momento, Pernambuco já recebeu 23.869.300 doses de vacinas contra a Covid-19. O detalhamento completo por fabricante pode ser acessado no link <http://portal.saude.pe.gov.br/noticias/secretaria-executiva-de-vigilancia-em-saude/imunizacao-contracovid-19-documentos-e-tira>. Dessa forma, o estado avança com vacinas distribuídas para rede estadual e municípios pernambucanos, de acordo com o quadro abaixo:

QUADRO DE DOSES DISTRIBUIÇÃO



Documento Assinado Digitalmente por: CATARINA FABIA TENORIO FERRO, SIV ALDO RODRIGUES ALBINO
Acesse em: <https://stc.tee.pe.gov.br/epp/validaDoc.seam> Código do documento: 30b70552-62a9-48a1-b2d4-b2da458a2130f

Grupos Prioritários contemplados	População Grupos Prioritários	Cobertura D1	Status	Cobertura D2	Data D1	Data D2	Observação
Pessoas com 60 anos ou mais institucionalizadas	2462	100%	Esquema completo	100%	18/01/2021	18/01/2021	
Pessoas com deficiência institucionalizadas	130	100%	Esquema completo	100%	18/01/2021	18/01/2021	
Povos indígenas vivendo em terras indígenas	26021	100%	Esquema completo	100%	18/01/2021	18/01/2021	
Trabalhadores de saúde	294095	100%	Esquema completo	100%	09/06/2021	21/09/2021	
Pessoas de 90 anos ou mais	37376	100%	Esquema completo	100%	25/01/2021	08/04/2021	
Pessoas de 85 a 89 anos	54356	100%	Esquema completo	100%	25/01/2021	25/01/2021	
Pessoas de 80 a 84 anos	93965	100%	Esquema completo	100%	09/03/2021	07/05/2021	
Pessoas de 75 a 79 anos	156897	100%	Esquema completo	100%	16/03/2021	01/05/2021	
Povos e comunidades tradicionais Quilombolas	54411	100%	Esquema completo	100%	25/03/2021	07/05/2021	
Pessoas de 70 a 74 anos	232209	100%	Esquema completo	100%	25/03/2021	08/05/2021	
Pessoas de 65 a 69 anos	298020	100%	Esquema completo	100%	14/04/2021	18/05/2021	
População Privada de Liberdade	32960	100%	Esquema completo	100%	24/06/2021	24/06/2021	
Trabalhadores de Transporte Coletivo Rodoviário, Passageiros Urbano e de Longo Curso	22912	100%	Esquema completo	100%	24/06/2021	24/06/2021	
Pessoas de 60 a 64 anos	379819	100%	Esquema completo	100%	08/05/2021	22/06/2021	
Forças de segurança e salvamento / Força Armadas	38669	100%	Esquema completo	100%	09/06/2021	13/09/2021	
Comorbidades (Incluindo Deficiência Permanente)	1063623	100%	Esquema completo	100%	24/06/2021	08/09/2021	
Gestantes e Puérperas (Pfizer)	116449	100%	Esquema completo	100%	03/06/2021	27/08/2021	
Trabalhadores de Transporte Aéreo	3627	100%	Esquema completo	100%	26/05/2021	28/07/2021	
Trabalhadores Portuários/ Aquaviário	6071	100%	Esquema completo	100%	26/05/2021	28/07/2021	
Funcionário do Sistema de Privação de Liberdade	2530	100%	Esquema completo	100%	09/06/2021	24/08/2021	
Trabalhadores de Educação do Ensino Básico	109908	100%	Esquema completo	100%	03/06/2021	21/09/2021	
Trabalhadores de Educação do Ensino Superior	26062	100%	Esquema completo	100%	03/06/2021	31/08/2021	
Trabalhadores de Transporte Metroviário e Ferroviário	2288	100%	Esquema completo	100%	01/07/2021	08/09/2021	
Caminhoneiros	29123	100%	Esquema completo	100%	01/07/2021	05/09/2021	
Trabalhadores Industriais	155340	100%	Esquema completo	100%	04/07/2021	29/09/2021	
Trabalhadores da Limpeza Urbana e Manejo de Resíduos Sólidos	9179	100%	Esquema completo	100%	01/07/2021	08/09/2021	
Pessoas em Situação de Rua	2275	100%	Esquema completo	100%	01/07/2021	08/09/2021	
Trabalhadores dos Correios	2950	100%	Esquema completo	100%	16/07/2021	29/09/2021	
Bancários	8921	100%	Esquema completo	100%	16/07/2021	29/09/2021	
Pessoas de 18 a 59 anos	5550672	EM ATUALIZAÇÃO	EM ATUALIZAÇÃO	EM ATUALIZAÇÃO	EM ATUALIZAÇÃO	EM ATUALIZAÇÃO	EM ATUALIZAÇÃO
Adolescente 12 a 17 anos	1.087.269	EM ATUALIZAÇÃO	EM ATUALIZAÇÃO	EM ATUALIZAÇÃO	EM ATUALIZAÇÃO	EM ATUALIZAÇÃO	EM ATUALIZAÇÃO
Crianças Indígenas 5 a 11 anos	5.776	100%	D1	-	15/01/2022	-	-
Crianças 5 a 11 anos	1.182.444	EM ATUALIZAÇÃO	EM ATUALIZAÇÃO	EM ATUALIZAÇÃO	EM ATUALIZAÇÃO	EM ATUALIZAÇÃO	EM ATUALIZAÇÃO

(*) De acordo com Trigesimo Segundo Informe Técnico da 3ª Pauta De Distribuição PNO - Orientações Técnicas Relativas A Continuidade Da Campanha Nacional De Vacinação Contra A Covid-19 - A população igual ou maior de 18 anos Estimativas populacionais informadas pelo Ministério da Saúde sujeitas a atualização - São utilizadas como fontes estatísticas o TCU 2020, IBGE, Registro de doses aplicadas da campanha de influenza, DataSUS, DESAI, INEP, Base do Cadsuas, Departamento Penitenciário Nacional, entre outros

Art. 4º - Realizar busca ativa de Pessoas com Comorbidades e Pessoas com Deficiência Permanente para auxiliar na velocidade da vacinação.

Art. 5º - A vacinação deverá ocorrer diariamente, ou seja de segunda a sexta-feira no horário de funcionamento da unidade de saúde ou ponto de vacinação para Covid-19.


§ 1- As Secretarias Municipais de Saúde poderão ampliar sua programação semanal e horário de atendimento.

Art. 6º - As Secretarias Municipais de Saúde devem proceder com a alimentação do SI-PNI e planilhas de forma regular (diária).

Art.- 7º - Esta Resolução entra em vigor na data de sua publicação no Diário Oficial do Estado.

Recife, 22 de julho de 2022.


André Longo Araújo de Melo
Presidente da Comissão Intergestores Bipartite
CIB/PE


José Edson de Sousa
Presidente do Conselho de Secretários
Municipais de Saúde COSEMS/PE

DISTRIBUIÇÃO VACINA COVID-19 91ª DISTRIBUIÇÃO DOSES SOLICITADAS PELOS MUNICÍPIOS

GERES	MUNICÍPIO	TOTAL DE DOSES SOLICITADAS PELOS MUNICÍPIOS A LIBERAR 18+ A SEREM VACINADOS DOSE REFORÇO AZTRAZENECA	TOTAL DE DOSES SOLICITADAS PELOS MUNICÍPIOS A LIBERAR ADOLESCENTES 12 A 17 ANOS A SEREM VACINADOS DOSE REFORÇO PFIZER	TOTAL DE DOSES SOLICITADAS PELOS MUNICÍPIOS A LIBERAR GESTANTES A SEREM VACINADAS DOSE REFORÇO PFIZER	TOTAL DE DOSES SOLICITADAS PELOS MUNICÍPIOS A LIBERAR CRIANÇAS A SEREM VACINADAS DOSE 1 CORONA VAC	TOTAL DE DOSES SOLICITADAS PELOS MUNICÍPIOS A LIBERAR CRIANÇAS A SEREM VACINADAS DOSE 2 CORONA VAC	TOTAL DE DOSES SOLICITADAS PELOS MUNICÍPIOS A LIBERAR CRIANÇAS A SEREM VACINADAS DOSE 1 PFIZER PED	TOTAL DE DOSES SOLICITADAS PELOS MUNICÍPIOS A LIBERAR CRIANÇAS A SEREM VACINADAS DOSE 1 PFIZER PED
I	ABREU E LIMA	200	300	102	0	0	0	0
I	ARACOIABA	200	48	48	0	0	60	60
I	CABO DE SANTO AGOSTINHO	0	1200	600	0	0	600	300
I	CAMARAGIBE	1000	2004	0	0	0	0	0
I	CHA DE ALEGRIA	100	102	0	0	0	50	50
I	CHA GRANDE	100	102	60	0	0	0	0
I	FERNANDO DE NORONHA	0	0	0	0	0	0	0
I	GLORIA DO GOLTA	600	504	102	100	100	0	0
I	IGARASSU	0	504	504	0	0	0	0
I	ILHA DE ITAMARACA	300	204	102	0	200	0	300
I	IPOJUCA	1000	504	300	300	200	200	400
I	ITAPISSUMA	0	0	0	0	0	0	0
I	JABOATÃO DOS GUARARAPES	15000	504	2502	0	0	500	2500
I	MORENO	0	1002	204	0	0	0	100
I	OLINDA	7000	2502	2502	0	0	0	0
I	PAULISTA	100	2004	504	0	0	800	2000
I	POMBOS	0	0	0	0	0	0	0
I	RECIFE	60000	4002	2004	0	5000	2500	2500
I	SÃO LOURENÇO DA MATA	0	0	0	0	0	0	0
I	VITÓRIA DE SANTO ANTÃO	200	2304	42	0	0	100	100
II	BOM JARDIM	100	0	0	0	0	50	50
II	BUENOS AIRES	100	54	0	0	50	20	30
II	CARPINA	1000	402	30	0	0	20	50
II	CASINHAS	100	150	0	0	0	0	0
II	CUMARU	0	0	0	0	0	0	0
II	FEIRA NOVA	0	0	0	0	0	0	0
II	JOÃO ALFREDO	500	0	0	0	0	0	0
II	LAGOA DO CARRO	200	0	0	0	0	0	0
II	LAGOA DO ITAENGA	200	102	0	0	0	10	40
II	LIMOEIRO	250	1170	18	0	0	0	0
II	MACHADOS	200	0	0	0	0	0	0
II	NAZARÉ DA MATA	0	0	60	0	0	0	0
II	OROBO	0	0	60	0	0	0	0
II	PASSIRA	0	600	0	0	0	0	0
II	PAUDALHO	800	300	300	0	0	100	100
II	SALGADINHO	50	54	24	0	0	50	50
II	SURUBIM	500	360	240	0	0	60	120
II	TRACUNHAEM	0	0	0	0	0	0	0
II	VERTENTE DO LERIO	0	60	0	0	0	0	50
II	VICENCIA	1000	504	102	0	0	300	500
II	ÁGUA PRETA	80	402	102	100	100	300	150
III	AMARAÍ	200	180	60	0	0	50	100
III	BARREIROS	100	150	102	0	0	0	0
III	BELEM DE MARIA	0	0	0	0	0	0	0
III	CATENDE	550	204	102	0	0	100	100
III	CORTES	150	0	0	80	80	50	50
III	ESCALDA	500	0	0	0	0	100	100
III	GAMELEIRA	100	102	402	0	0	100	200
III	JAQUEIRA	50	54	24	0	0	0	40
III	JOAQUIM NABUÇO	200	204	0	0	0	0	0
III	LAGOA DOS GATOS	50	102	102	0	0	50	50
III	MARAJÁ	200	180	30	40	40	30	30
III	PALMARES	0	0	0	0	0	0	0
III	PRIMAVERA	100	204	102	0	0	0	0

Documento Assinado Digitalmente por: CATARINA FABIA TENORIO FERRO, SIVALDO RODRIGUES ALBINO
 Acesso em: 11/05/2023 às 14:50:00
 Documento assinado digitalmente por: CATARINA FABIA TENORIO FERRO, SIVALDO RODRIGUES ALBINO
 Acesso em: 11/05/2023 às 14:50:00

III	QUIPAPA	100	102	0	0	0	0	0	0
III	RIBEIRAO	0	0	0	0	0	0	0	0
III	RIO FORMOSO	300	102	204	0	0	50	0	0
III	SAO BENEDITO DO SUL	50	150	0	0	0	0	0	0
III	SAO JOSE DA COROA GRANDE	50	150	150	0	0	0	0	0
III	SIRINHAEM	0	702	144	0	0	120	300	0
III	TAMANDARE	0	0	0	0	0	0	0	0
III	NEXEU	80	54	54	0	0	50	50	0
III	AGRESTINA	400	204	0	0	0	0	0	0
IV	ALAGOINHA	0	60	24	0	0	0	50	0
IV	ALFINHO	200	54	0	0	80	0	0	0
IV	BARRA DE GUABIRABA	0	180	42	0	0	0	0	0
IV	BELO JARDIM	500	504	204	0	0	100	100	0
IV	BEZERROS	50	54	54	0	0	50	50	0
IV	BONITO	800	0	0	0	0	50	0	0
IV	BREJO DA MADRE DE DEUS	0	0	0	0	0	0	0	0
IV	CACHOEIRINHA	0	0	0	0	0	0	0	0
IV	CAMOCIM DE SAO FELIX	0	0	0	0	0	0	0	0
IV	CARUARU	0	0	0	0	0	0	0	0
IV	CUPIRA	0	402	0	0	0	0	0	0
IV	FREI MIGUELINHO	200	204	0	0	0	0	0	0
IV	GRAVATA	500	300	204	0	0	0	0	0
IV	IBIRAJUBA	0	0	0	0	0	0	0	0
IV	JATAUBA	0	102	0	0	0	0	50	0
IV	JUREMA	0	0	0	0	0	0	0	0
IV	PANELAS	0	0	0	0	0	0	0	0
IV	PESQUEIRA	200	0	0	0	0	0	0	0
IV	POCAO	0	0	0	0	0	0	0	0
IV	RIACHO DAS ALMAS	400	0	0	0	0	0	0	0
IV	SAIRE	120	18	0	0	0	0	0	0
IV	SANITARIO	0	0	0	0	0	0	0	0
IV	SANTA CRUZ DO CAPIBARIBE	1000	504	672	0	0	0	100	0
IV	SANTA MARIA DO CAMBUCA	0	0	0	0	0	10	10	0
IV	SAO BENTO DO UNA	500	402	504	0	0	200	300	0
IV	SAO CAITANO	200	54	0	0	0	0	30	0
IV	SAO JOAQUIM DO MONTE	0	0	0	0	0	0	0	0
IV	TACAIMBO	200	102	0	0	0	0	0	0
IV	TAQUARITINGA DO NORTE	300	300	30	0	0	0	0	0
IV	TORITAMA	100	102	54	0	0	50	100	0
IV	VERTENTES	150	0	54	0	0	0	0	0
IV	AGUAS BELAS	0	90	0	0	0	0	0	0
V	ANGELIM	0	0	0	0	0	0	0	0
V	BOM CONSELHO	0	0	0	0	0	0	0	0
V	BREJAO	50	0	0	0	0	20	30	0
V	CAETES	0	0	0	0	0	0	0	0
V	CALCADO	1000	702	0	0	10	0	0	0
V	CANIOTINHO	300	300	102	40	40	0	0	0
V	CAPOEIRAS	50	102	102	80	80	100	300	0
V	CORRENTES	0	0	0	0	0	0	0	0
V	GARANHUNS	0	0	0	0	0	0	0	0
V	IATI	0	0	0	0	0	0	0	0
V	ITAIBA	0	0	0	0	0	0	0	0
V	JUCATI	0	30	18	0	0	20	20	0
V	JUPI	250	54	36	0	50	0	0	0
V	LAGOA DO OURO	0	0	0	0	0	0	0	0
V	LAJEDO	0	0	0	0	0	0	0	0
V	PALMEIRINA	0	0	0	0	0	0	0	0
V	PARANATAMA	200	402	0	0	0	0	100	0
V	SALOA	0	0	0	0	0	0	0	0
V	SAO JOAO	0	102	0	0	0	0	100	0
V	TEREZINHA	0	0	0	0	0	0	0	0
V	ARCOVERDE	1000	600	402	0	400	0	0	0
VI	BUIQUE	0	504	48	0	0	60	200	0
VI	CUSTODIA	300	600	102	0	0	0	0	0
VI	IBIMIRIM	0	0	0	0	0	0	0	0
VI	INAJA	500	0	102	0	0	0	100	0



Documento Assinado Digitalmente por: CATARINA FABIA TENORIO FERRO, #VIVALDO RODRIGUES ALBINO
 Acesse em: <https://tce.tce.pe.gov.br/epv/validarDoc.seam> Código do documento: 30b70552-62a9-48a1-b244-b2da582130f

VI	JATOBA	0	216	0	0	0	0	0	0
VI	MANARI	0	0	0	0	0	0	0	0
VI	PEDRA	0	0	0	0	0	0	0	0
VI	PETROLANDIA	0	504	0	0	0	0	0	0
VI	SERTANIA	0	0	0	0	0	0	0	0
VI	TACARATU	250	360	0	0	0	0	0	0
VI	TUPANATINGA	0	102	108	0	0	0	0	0
VI	VENTUROSA	500	150	0	0	0	0	0	0
VI	BELEM DE SAO FRANCISCO	150	0	0	100	50	100	100	100
VII	CEDRO	0	204	30	0	0	0	0	0
VII	MIRANDIBA	150	102	102	100	100	100	100	100
VII	SALGUEIRO	500	2004	0	0	200	0	200	200
VII	SERRITA	0	0	0	0	0	0	0	0
VII	TERRA NOVA	0	300	0	0	0	0	0	0
VII	VERDEJANTE	0	0	0	0	0	0	0	0
VII	AFRANIO	300	204	12	0	0	0	20	20
VIII	CABROBO	0	0	0	0	0	0	0	0
VIII	DORMENTES	0	0	0	0	0	0	0	0
VIII	LAGOA GRANDE	1000	150	30	0	0	0	0	0
VIII	OROCO	50	48	12	0	0	20	20	20
VIII	PETROLINA	2000	3000	2004	1000	1000	1000	1000	1000
VIII	SANTA MARIA DA BOA VISTA	0	804	102	0	0	0	0	0
VIII	ARARIPINA	1000	504	204	1000	0	200	200	200
IX	BODOCO	300	600	0	0	200	300	300	300
IX	EXU	0	504	0	0	0	100	0	0
IX	GRANITO	100	0	0	0	0	0	0	0
IX	IPUBI	200	162	30	0	100	0	80	80
IX	MOREILANDIA	0	0	0	0	0	0	0	0
IX	OURICURI	500	504	0	0	0	0	0	0
IX	PARNAMIRIM	200	402	0	0	0	0	0	0
IX	SANTA CRUZ	100	72	24	0	0	50	50	50
IX	SANTA FILOMENA	100	0	0	100	100	0	0	0
IX	TRINDADE	500	0	0	0	0	0	0	0
IX	AFOGADOS DA INGAZEIRA	0	0	0	0	0	0	0	0
X	BREJINIO	200	0	0	0	0	0	0	0
X	CARNAIBA	250	240	0	0	0	0	0	0
X	IGUARACI	150	144	24	200	100	40	0	0
X	INGAZEIRA	0	0	54	0	0	0	0	0
X	ITAPETIM	100	102	0	0	0	0	0	0
X	QUIXABA	100	54	54	0	100	50	50	50
X	SANTA TEREZINHA	0	54	102	0	0	0	30	30
X	SAO JOSE DO EGITO	500	504	102	200	200	100	100	100
X	SOLIDAO	0	0	0	0	0	0	0	0
X	TABIRA	1000	0	0	0	0	0	30	30
X	TUPARETAMA	0	0	0	0	0	0	0	0
X	BETANIA	0	0	0	0	0	0	0	0
XI	CALUMBI	0	54	0	0	50	10	20	20
XI	CARNAUBEIRA DA PENHA	350	300	0	0	50	50	50	50
XI	FLORES	300	0	18	30	30	0	50	50
XI	FLORESTA	0	402	102	0	0	100	100	100
XI	ITACURUBA	50	78	78	20	20	20	20	20
XI	SANTA CRUZ DA BAIXA VERDE	0	240	12	0	0	50	40	40
XI	SAO JOSE DO BELMONTE	500	300	204	0	0	50	10	10
XI	SERRA TALHADA	0	1002	204	30	170	40	60	60
XI	TRIUNFO	0	0	0	0	0	0	0	0
XI	ALIANCA	600	240	0	0	0	0	0	0
XII	CAMUANGA	0	0	54	0	0	0	40	40
XII	CONDADO	250	0	0	0	0	0	0	0
XII	FERREIROS	0	0	0	0	0	0	0	0
XII	GOIANA	500	600	0	0	0	0	0	0
XII	ITAMBE	800	1602	0	0	0	200	200	200
XII	ITAQUILINGA	300	402	6	0	50	0	0	0
XII	MACAPARANA	200	0	0	0	0	0	0	0
XII	SAO VICENTE FERRER	0	0	0	0	0	0	0	0
XII	TIMBAUBA	500	702	30	0	0	100	200	200
PE		117.680	49.536	18.474	3.520	8.950	9.760	14.960	14.960

Documento Assinado Digitalmente por: CATARINA FABIA TENORIO FERRO, SIV ALDO RODRIGUES ALBINO
 Acesso em: https://eicce.leg.br/legis/pe.gov.br/epj/validaDoc.shtm
 Código do documento: 30b70552-62a9-4881-b244-b2dad8ad130f

Ass

GOVERNO DO ESTADO
SECRETARIA DE SAÚDE DO ESTADO DE PERNAMBUCO
COMISSÃO INTERGESTORES BIPARTITE
RESOLUÇÃO CIB/PE Nº 5784 DE 28 DE JULHO DE 2022



Documento Assinado Digitalmente por: CATARINA FABIA TENORIO FERRO, SIVALDO RODRIGUES ALBINO
Acesse em: <https://stc.ece.pe.gov.br/epp/validaDoc.seam> Código do documento: 30b70552-62a9-48a1-b244-b2da58a2130f

Pactua a nonagésima segunda distribuição do montante das doses recebidas provenientes da farmacêutica, Astrazeneca, Pfizer Pediátrica e Pfizer destinadas para o Estado de Pernambuco.

O Presidente e o Vice-Presidente da Comissão Intergestores Bipartite Estadual CIB/PE, no uso de suas atribuições legais e considerando,

- I. O Decreto Nº 7.508 de 28 de junho de 2011, que regulamenta a Lei 8.080/90 para dispor sobre a organização do Sistema Único de Saúde – SUS, o planejamento da saúde, a assistência a saúde e a articulação interfederativa, e dão outras providências;
- II. O contexto pandêmico e emergencial que requer a proposição de ações de proteção das populações e as recomendações do Comitê Técnico Estadual para Acompanhamento da Vacinação contra a Covid-19;
- III. Que, em Pernambuco, a campanha de vacinação contra a Covid-19 foi iniciada em 18 de janeiro de 2021 e que, atualmente, em todo o estado, estão sendo vacinados idosos a partir dos 60 anos, pessoas com deficiência que vivem em instituições de longa permanência, população indígena aldeada, trabalhadores de saúde, comunidades quilombolas e ribeirinhas, trabalhadores das forças de segurança e salvamento incluindo garis e guardas municipais, pessoas com comorbidades, pessoas com deficiência permanente e gestantes e puérperas;
- IV. Ofício Circular SIDI Nº 51/2022, Recife, 21 de julho de 2022, 92ª Distribuição Vacina Covid-19.

RESOLVEM:

Art. 1º- Pactuar a nonagésima segunda distribuição do montante das doses recebidas provenientes da farmacêutica Astrazeneca, Pfizer Pediátrica e Pfizer, destinadas para o Estado de Pernambuco.

Art. 2º- Das doses recebidas, serão distribuídas conforme quadro abaixo:

DOSES RECEBIDAS - VACINAS ASTRAZENECA			
GRUPOS PRIORITÁRIOS ATENDIDOS	DOSE	%	Nº DE DOSES
POPULAÇÃO 18 E MAIS	DR	FATOR DE CORREÇÃO	40.740
DOSES RECEBIDAS PFIZER PEDIÁTRICA			
GRUPOS PRIORITARIOS ATENDIDOS	DOSE	%	Nº DE DOSES
CRIANÇAS DE 05 A 11 ANOS	D2	FATOR DE CORREÇÃO	8.220
CRIANÇAS DE 05 A 11 ANOS	D1	FATOR DE CORREÇÃO	11.440
DOSES RECEBIDAS PFIZER			
GRUPOS PRIORITARIOS ATENDIDOS	DOSE	%	Nº DE DOSES
POPULAÇÃO DE 12 A 17 ANOS	DR	FATOR DE CORREÇÃO	47.424
GESTANTES	DR	FATOR DE CORREÇÃO	16.392

Art. 3º- Do início da campanha, em 18 de janeiro de 2021, até o momento, Pernambuco já recebeu 23.869.300 doses de vacinas contra a Covid-19. O detalhamento completo por fabricante pode ser acessado no link <http://portal.saude.pe.gov.br/noticias/secretaria-executiva-de-vigilancia-em-saude/imunizacao-contr-covid-19-documentos-e-tira>. Dessa forma, o estado avança com vacinas distribuídas para rede estadual e municípios pernambucanos, de acordo com o quadro abaixo:

QUADRO DE DOSES DISTRIBUIÇÃO

Grupos Prioritários contemplados	População Grupos Prioritários	Cobertura D1	Status	Cobertura D2	Data D1	Data D2	Observação
Pessoas com 60 anos ou mais institucionalizadas	2462	100%	Esquema completo	100%	18/01/2021	18/01/2021	



Documento Assinado Digitalmente por: CATARINA FABIA TENORIO FERRO, SIV/ALDO RODRIGUES ALBINO
 Acesse em: <https://stc.tee.pe.gov.br/epp/validaDoc.seam> Código do documento: 30670552-62a9-48a1-b244-b2daa58a2130f

Pessoas com deficiência institucionalizadas	130	100%	Esquema completo	100%	18/01/2021	18/01/2021	
Povos indígenas vivendo em terras indígenas	26021	100%	Esquema completo	100%	18/01/2021	18/01/2021	
Trabalhadores de saúde	294095	100%	Esquema completo	100%	09/06/2021	21/09/2021	
Pessoas de 90 anos ou mais	37376	100%	Esquema completo	100%	25/01/2021	08/04/2021	
Pessoas de 85 a 89 anos	54356	100%	Esquema completo	100%	25/01/2021	25/01/2021	
Pessoas de 80 a 84 anos	93965	100%	Esquema completo	100%	09/03/2021	07/05/2021	
Pessoas de 75 a 79 anos	156897	100%	Esquema completo	100%	16/03/2021	01/05/2021	
Povos e comunidades tradicionais Quilombolas	54411	100%	Esquema completo	100%	25/03/2021	07/05/2021	
Pessoas de 70 a 74 anos	232209	100%	Esquema completo	100%	25/03/2021	08/05/2021	
Pessoas de 65 a 69 anos	298020	100%	Esquema completo	100%	14/04/2021	18/05/2021	
População Privada de Liberdade	32960	100%	Esquema completo	100%	24/06/2021	24/06/2021	
Trabalhadores de Transporte Coletivo Rodoviário, Passageiros Urbano e de Longo Curso	22912	100%	Esquema completo	100%	24/06/2021	24/06/2021	
Pessoas de 60 a 64 anos	379819	100%	Esquema completo	100%	08/05/2021	22/06/2021	
Forças de segurança e salvamento / Força Armadas	38669	100%	Esquema completo	100%	09/06/2021	13/09/2021	
Comorbidades (Incluindo Deficiência Permanente)	1063623	100%	Esquema completo	100%	24/06/2021	08/09/2021	
Gestantes e Puérperas (Pfizer)	116449	100%	Esquema completo	100%	03/06/2021	27/08/2021	
Trabalhadores de Transporte Aéreo	3627	100%	Esquema completo	100%	26/05/2021	28/07/2021	
Trabalhadores Portuários/ Aquaviário	6071	100%	Esquema completo	100%	26/05/2021	28/07/2021	
Funcionário do Sistema de Privação de Liberdade	2530	100%	Esquema completo	100%	09/06/2021	24/08/2021	
Trabalhadores de Educação do Ensino Básico	109908	100%	Esquema completo	100%	03/06/2021	21/09/2021	
Trabalhadores de Educação do Ensino Superior	26062	100%	Esquema completo	100%	03/06/2021	31/08/2021	
Trabalhadores de Transporte Metroviário e Ferroviário	2288	100%	Esquema completo	100%	01/07/2021	08/09/2021	
Caminhoneiros	29123	100%	Esquema completo	100%	01/07/2021	05/09/2021	
Trabalhadores Industriais	155340	100%	Esquema completo	100%	04/07/2021	29/09/2021	
Trabalhadores da Limpeza Urbana e Manejo de Resíduos Sólidos	9179	100%	Esquema completo	100%	01/07/2021	08/09/2021	
Pessoas em Situação de Rua	2275	100%	Esquema completo	100%	01/07/2021	08/09/2021	
Trabalhadores dos Correios	2950	100%	Esquema completo	100%	16/07/2021	29/09/2021	
Bancários	8921	100%	Esquema completo	100%	16/07/2021	29/09/2021	
Pessoas de 18 a 59 anos	5550672	Em Atualização	Em Atualização	Em Atualização	Em Atualização	Em Atualização	Em Atualização
Adolescente 12 a 17 anos	1.087.269	Em Atualização	Em Atualização	Em Atualização	Em Atualização	Em Atualização	Em Atualização
Crianças Indígenas 5 a 11 anos	5.776	100%	D1	-	15/01/2022	-	-
Crianças 5 a 11 anos	1.182.444	Em Atualização	Em Atualização	Em Atualização	Em Atualização	Em Atualização	Em Atualização

(*). De acordo com Trigesimo Segundo Informe Técnico da 3ª Pauta De Distribuição PNO - Orientações Técnicas Relativas A Continuidade Da Campanha Nacional De Vacinação Contra A Covid-19 - A população igual ou maior de 18 anos. Estimativas populacionais informadas pelo Ministério da Saúde sujeitas à atualização - São utilizadas como fontes estatísticas o TCU 2020, IBGE, Registro de doses aplicadas da campanha de influenza, DataSUS, DE/SAL, INEP, Base do Cadsuas, Departamento Penitenciário Nacional, entre outros

Art. 4º - Realizar busca ativa de Pessoas com Comorbidades e Pessoas com Deficiência Permanente para auxiliar na velocidade da vacinação.

Art. 5º - A vacinação deverá ocorrer diariamente, ou seja de segunda a sexta-feira no horário de funcionamento da unidade de saúde ou ponto de vacinação para Covid-19.



§ 1- As Secretarias Municipais de Saúde poderão ampliar sua programação semanal e horário de atendimento.


Art. 6º - As Secretarias Municipais de Saúde devem proceder com a alimentação do SI-PNI e planilhas de forma regular (diária).

Art.- 7º - Esta Resolução entra em vigor na data de sua publicação no Diário Oficial do Estado.

Recife, 28 de julho de 2022.



André Longo Araújo de Melo
Presidente da Comissão Intergestores Bipartite
CIB/PE



José Edson de Sousa
Presidente do Conselho de Secretários
Municipais de Saúde COSEMS/PE

DISTRIBUIÇÃO VACINA COVID 92ª DISTRIBUIÇÃO DOSES SOLICITADAS PELOS MUNICÍPIOS

GERES	MUNICÍPIO	TOTAL DE DOSES SOLICITADAS PELOS MUNICÍPIOS A LIBERAR 18- A SEREM VACINADOS DOSE REFORÇO ARAZENECA	TOTAL DE DOSES SOLICITADAS PELOS MUNICÍPIOS A LIBERAR ADOLESCENTES 12 A 17 ANOS A SEREM VACINADOS DOSE REFORÇO PFIZER	TOTAL DE DOSES SOLICITADAS PELOS MUNICÍPIOS A LIBERAR GESTANTES A SEREM VACINADAS DOSE REFORÇO PFIZER	TOTAL DE DOSES SOLICITADAS PELOS MUNICÍPIOS A LIBERAR CRIANÇAS A SEREM VACINADAS DOSE 1 PFIZER PED	TOTAL DE DOSES SOLICITADAS PELOS MUNICÍPIOS A LIBERAR CRIANÇAS A SEREM VACINADAS DOSE 2 PFIZER PED
I	Abreu e Lima	2000	504	102	200	200
I	Araçoiaba	0	0	0	0	0
I	Cabo de Santo Agostinho	0	0	0	0	0
I	Camaragibe	2000	2004	0	250	250
I	Chã de Alegria	0	0	0	0	0
I	Chã Grande	200	402	0	0	0
I	Fernando de Noronha	0	0	0	0	0
I	Glória do Goitá	0	0	0	300	300
I	Igarassu	0	0	0	0	0
I	Ilha de Itamaracá	0	0	0	0	0
I	Ipojuca	2000	2004	1002	400	400
I	Itapissuma	0	300	0	0	0
I	Jaboatão dos Guararapes	1000	1002	3000	0	0
I	Moreno	250	1500	504	50	50
I	Olinda	0	2502	2502	0	0
I	Paulista	200	2004	204	1000	200
I	Pombos	550	0	0	0	0
I	Recife	0	0	0	0	0
I	São Lourenço da Mata	0	0	0	0	300
I	Vitória de Santo Antão	250	4680	0	100	200
II	Bom Jardim	0	0	0	0	0
II	Buenos Aires	150	150	12	0	30
II	Carpina	800	498	0	10	50
II	Casinhas	100	0	0	0	0
II	Cumaru	200	300	0	0	90
II	Feira Nova	100	702	0	0	100
II	João Alfredo	500	0	564	0	0
II	Lagoa de Itaenga	0	252	0	0	0
II	Lagoa do Carro	150	60	0	10	10
II	Limoeiro	250	540	0	0	100
II	Machados	0	102	0	0	0
II	Nazaré da Mata	50	78	72	0	0
II	Orobó	500	108	0	0	50
II	Passira	0	0	0	30	20
II	Paudalho	500	0	0	0	0
II	Salgadinho	0	0	0	0	0
II	Surubim	800	600	0	100	0
II	Tracunhaém	0	0	0	0	0
II	Vertente do Lério	100	0	60	0	50
II	Vicência	0	504	0	0	0
III	Água Preta	0	0	0	0	0
III	Amaraji	0	120	0	0	100
III	Barreiros	0	102	54	0	0
III	Belém de Maria	0	0	0	0	0
III	Catende	0	0	0	0	0
III	Cortês	0	0	0	0	0
III	Escada	1500	204	0	100	100

Documento Assinado Digitalmente por: CATARINA FABIA TENORIO FERRO, SIVALDO RODRIGUES ALBINO
 Acesse em: <https://tce.tce.pe.gov.br/epv/validaDoc.seam> Código do documento: 30b70552-62a9-48a1-b244-b2da58a2130f

III	Gemeleira	200	204	102	100	200
III	Jaqueira	100	102	0	0	0
III	Joaquim Nabuco	0	0	0	0	0
III	Lagoa dos Gatos	0	54	54	0	0
III	Maraial	100	60	12	0	0
III	Palmares	300	354	54	50	50
III	Primavera	200	150	150	0	0
III	Quipapá	0	0	0	0	0
III	Ribeirão	300	204	54	50	50
III	Rio Formoso	200	102	102	50	50
III	São Benedito do Sul	50	0	0	0	50
III	São José da Coroa Grande	150	120	0	100	100
III	Sirinhaém	0	0	0	0	0
III	Tamandaré	150	102	54	0	0
III	Xexéu	0	0	0	0	0
IV	Agrestina	400	120	0	0	0
IV	Alagoinha	0	0	0	0	0
IV	Altinho	250	102	54	0	0
IV	Barra de Guabiraba	0	0	0	0	0
IV	Belo Jardim	500	204	102	0	0
IV	Bezerros	800	300	300	50	50
IV	Bonito	500	60	0	0	0
IV	Brejo da Madre de Deus	0	600	0	0	200
IV	Cachoeirinha	0	0	0	0	0
IV	Camocim de São Félix	200	252	102	100	100
IV	Caruaru	0	0	0	200	500
IV	Cupira	0	0	0	0	0
IV	Frei Miguelinho	0	0	0	0	0
IV	Gravatá	0	204	150	0	50
IV	Ibirajuba	0	0	0	0	0
IV	Jataúba	0	0	0	0	0
IV	Jurema	100	252	30	0	0
IV	Panelas	0	0	0	0	0
IV	Pesqueira	0	1200	0	0	0
IV	Poção	0	0	0	0	0
IV	Riacho das Almas	200	0	0	0	20
IV	Sairé	0	0	0	0	0
IV	Sanharó	0	0	0	20	20
IV	Santa Cruz do Capibaribe	0	0	0	0	0
IV	Santa Maria do Cambucá	300	12	12	10	10
IV	São Bento do Una	0	0	0	0	0
IV	São Caitano	600	204	54	30	100
IV	São Joaquim do Monte	200	102	102	0	0
IV	Tacaimbó	0	0	0	0	20
IV	Taquaritinga do Norte	0	0	0	0	0
IV	Toritama	100	102	54	0	0
IV	Vertentes	0	0	0	0	0
V	Águas Belas	150	120	90	0	0
V	Angelim	0	0	0	0	0
V	Bom Conselho	150	102	54	0	200
V	Brejão	100	150	0	100	150
V	Caetés	0	0	0	0	0
V	Calçado	0	0	0	0	0
V	Canhotinho	0	0	0	0	0
V	Capoeiras	0	204	54	100	250
V	Correntes	150	300	0	150	150
V	Garanhuns	200	150	150	50	50
V	Iati	80	408	0	0	80
V	Itaíba	0	0	0	0	0
V	Jucati	0	0	0	0	0



Documento Assinado Digitalmente por: CATARINA FABIA TENORIO FERRO, SIVALDO RODRIGUES ALBINO
 Acesse em: <https://stc.e-pec.gov.br/ep/validaDoc.seam> Código do documento: 30b70552-62a9-48a1-b244-b2da58a2130f

V	Jupi	250	150	12	0	0
V	Lagoa do Ouro	0	54	54	10	20
V	Lajedo	0	450	54	150	150
V	Palmeirina	0	0	0	0	0
V	Paranatama	0	0	0	0	0
V	Saloá	0	0	0	0	0
V	São João	300	402	54	0	0
V	Terezinha	50	0	0	0	0
VI	Arcoverde	600	504	300	0	0
VI	Buíque	0	0	0	0	200
VI	Custódia	0	0	0	0	0
VI	Ibimirim	200	150	120	0	0
VI	Inajá	250	240	0	0	100
VI	Jatobá	0	288	0	0	50
VI	Manari	100	300	0	0	70
VI	Pedra	500	300	0	0	200
VI	Petrolândia	0	504	0	0	200
VI	Sertânia	1600	252	54	0	100
VI	Tacaratu	0	300	0	0	300
VI	Tupanatinga	0	0	54	150	150
VI	Venturosa	0	0	0	30	70
VII	Belém do São Francisco	300	102	102	0	0
VII	Cedro	0	0	0	0	0
VII	Mirandiba	200	102	120	100	100
VII	Salgueiro	0	1002	0	100	100
VII	Serrita	100	360	0	0	0
VII	Terra Nova	100	120	30	30	100
VII	Verdejante	0	0	0	0	0
VIII	Afrânio	100	102	0	0	0
VIII	Cabrobó	0	702	0	0	0
VIII	Dormentes	200	204	54	100	0
VIII	Lagoa Grande	0	300	0	0	0
VIII	Orocó	100	54	24	0	0
VIII	Petrolina	5000	3000	3000	3000	3000
VIII	Santa Maria da Boa Vista	200	204	0	0	0
IX	Araripina	500	204	0	100	100
IX	Bodocó	0	0	0	0	0
IX	Exu	0	0	0	0	0
IX	Granito	50	102	30	0	0
IX	Ipubi	500	264	30	0	80
IX	Moreilândia	0	102	102	70	70
IX	Ouricuri	0	1002	102	0	0
IX	Parnamirim	0	102	0	0	50
IX	Santa Cruz	100	150	0	50	50
IX	Santa Filomena	100	102	0	100	100
IX	Trindade	500	300	0	0	0
X	Afogados da Ingazeira	700	300	204	50	30
X	Brejinho	200	0	0	0	20
X	Carnaíba	400	300	0	0	0
X	Iguaracy	300	24	42	0	30
X	Ingazeira	60	36	0	0	0
X	Itapetim	200	102	0	0	40
X	Quixaba	0	102	102	50	50
X	Santa Terezinha	0	102	0	0	30
X	São José do Egito	500	252	252	70	80
X	Solidão	100	150	12	0	0
X	Tabira	0	450	54	0	0
X	Tuparetama	0	0	0	0	0
XI	Betânia	200	90	90	0	50
XI	Calumbi	300	54	0	0	20
XI	Carnaubeira da Penha	500	402	0	30	50
XI	Flores	500	168	0	0	0
XI	Floresta	150	150	0	0	0

Documento Assinado Digitalmente por: CATARINA FABIA TENORIO FERRO, SIVALDO RODRIGUES ALBINO
Acesse em: <https://stce.tce.pe.gov.br/epv/validaDoc.seam> Código do documento: 30b70552-62a9-48a1-b244-b2ca458a2130f

XI	Itacuruba	50	102	0	20	20
XI	Santa Cruz da Baixa Verde	50	60	42	40	50
XI	São José do Belmonte	0	102	102	0	0
XI	Serra Talhada	400	1014	222	200	200
XI	Triunfo	0	0	0	0	0
XII	Aliança	800	240	0	0	0
XII	Camutanga	250	102	0	0	50
XII	Condado	250	0	0	0	0
XII	Ferreiros	0	0	0	0	0
XII	Goiana	800	600	804	0	0
XII	Itambé	500	702	0	0	0
XII	Itaquitinga	0	720	0	0	50
XII	Macaparana	250	204	0	60	60
XII	São Vicente Ferrer	0	0	204	0	200
XII	Timbaúba	500	600	0	0	0
PE		40.740	47.424	16.392	8.220	11.440



Documento Assinado Digitalmente por: CATARINA FABIA TENORIO FERRO, SIVALDO RODRIGUES ALBINO
 Acesse em: <https://etce.tce.pe.gov.br/epv/validaDoc.seam> Código do documento: 30670552-62a9-48a1-1b244-b2da458a2130f

GOVERNO DO ESTADO
SECRETARIA DE SAÚDE DO ESTADO DE PERNAMBUCO
COMISSÃO INTERGESTORES BIPARTITE
RESOLUÇÃO CIB/PE Nº 5789 DE 03 DE AGOSTO DE 2022



Documento Assinado Digitalmente por: CATARINA FABIA TENORIO FERRO, SIVALDO RODRIGUES ALBINO
Acesse em: <https://stce.tce.pe.gov.br/epp/validaDoc.seam> Código do documento: 30670552-62a9-48a1-1b244-b2da458a2130f

Pactua a nonagésima terceira distribuição do montante das doses recebidas provenientes da farmacêutica, Astrazeneca, Pfizer Pediátrica e Pfizer destinadas para o Estado de Pernambuco.

O Presidente e o Vice-Presidente da Comissão Intergestores Bipartite Estadual CIB/PE, no uso de suas atribuições legais e considerando,

- I. O Decreto Nº 7.508 de 28 de junho de 2011, que regulamenta a Lei 8.080/90 para dispor sobre a organização do Sistema Único de Saúde – SUS, o planejamento da saúde, a assistência a saúde e a articulação interfederativa, e dão outras providências;
- II. O contexto pandêmico e emergencial que requer a proposição de ações de proteção das populações e as recomendações do Comitê Técnico Estadual para Acompanhamento da Vacinação contra a Covid-19;
- III. Que, em Pernambuco, a campanha de vacinação contra a Covid-19 foi iniciada em 18 de janeiro de 2021 e que, atualmente, em todo o estado, estão sendo vacinados idosos a partir dos 60 anos, pessoas com deficiência que vivem em instituições de longa permanência, população indígena aldeada, trabalhadores de saúde, comunidades quilombolas e ribeirinhas, trabalhadores das forças de segurança e salvamento incluindo garis e guardas municipais, pessoas com comorbidades, pessoas com deficiência permanente e gestantes e puérperas;
- IV. Ofício Circular SIDI Nº 53/2022, Recife, 28 de julho de 2022, 93ª Distribuição Vacina Covid-19.

RESOLVEM:

Art. 1º- Pactuar a nonagésima terceira distribuição do montante das doses recebidas provenientes da farmacêutica Astrazeneca, Pfizer Pediátrica e Pfizer, destinadas para o Estado de Pernambuco.

Art. 2º- Das doses recebidas, serão distribuídas conforme quadro abaixo:

DOSES RECEBIDAS - VACINAS ASTRAZENECA			
GRUPOS PRIORITÁRIOS ATENDIDOS	DOSE	%	Nº DE DOSES
POPULAÇÃO 18 E MAIS	DR	FATOR DE CORREÇÃO	65.270
DOSES RECEBIDAS PFIZER PEDIÁTRICA			
GRUPOS PRIORITÁRIOS ATENDIDOS	DOSE	%	Nº DE DOSES
CRIANÇAS DE 05 A 11 ANOS	D2	FATOR DE CORREÇÃO	8.000
CRIANÇAS DE 05 A 11 ANOS	D1	FATOR DE CORREÇÃO	11.970
DOSES RECEBIDAS PFIZER			
GRUPOS PRIORITÁRIOS ATENDIDOS	DOSE	%	Nº DE DOSES
POPULAÇÃO DE 12 A 17 ANOS	DR	FATOR DE CORREÇÃO	45.876
GESTANTES	DR	FATOR DE CORREÇÃO	13.962

Art. 3º- Do início da campanha, em 18 de janeiro de 2021, até o momento, Pernambuco já recebeu 23.869.300 doses de vacinas contra a Covid-19. O detalhamento completo por fabricante pode ser acessado no link <http://portal.saude.pe.gov.br/noticias/secretaria-executiva-de-vigilancia-em-saude/imunizacao-contracovid-19-documentos-e-tira>. Dessa forma, o estado avança com vacinas distribuídas para rede estadual e municípios pernambucanos, de acordo com o quadro abaixo:

QUADRO DE DOSES DISTRIBUIÇÃO

Grupos Prioritários contemplados	População Grupos Prioritários	Cobertura D1	Status	Cobertura D2	Data D1	Data D2	Observação
Pessoas com 60 anos ou mais institucionalizadas	2462	100%	Esquema completo	100%	18/01/2021	18/01/2021	



Documento Assinado Digitalmente por: CATARINA FABIA TENORIO FERRO, SIVALDO RODRIGUES ALBINO
Acesse em: <https://stce.tce.pe.gov.br/epi/validaDoc.seam> Código do documento: 30670552-62a9-48a1-b244-b2da58a2130f

Pessoas com deficiência institucionalizadas	130	100%	Esquema completo	100%	18/01/2021	18/01/2021	
Povos indígenas vivendo em terras indígenas	26021	100%	Esquema completo	100%	18/01/2021	18/01/2021	
Trabalhadores de saúde	294095	100%	Esquema completo	100%	09/06/2021	21/09/2021	
Pessoas de 90 anos ou mais	37376	100%	Esquema completo	100%	25/01/2021	08/04/2021	
Pessoas de 85 a 89 anos	54356	100%	Esquema completo	100%	25/01/2021	25/01/2021	
Pessoas de 80 a 84 anos	93965	100%	Esquema completo	100%	09/03/2021	07/05/2021	
Pessoas de 75 a 79 anos	156897	100%	Esquema completo	100%	16/03/2021	01/05/2021	
Povos e comunidades tradicionais Quilombolas	54411	100%	Esquema completo	100%	25/03/2021	07/05/2021	
Pessoas de 70 a 74 anos	232209	100%	Esquema completo	100%	25/03/2021	08/05/2021	
Pessoas de 65 a 69 anos	298020	100%	Esquema completo	100%	14/04/2021	18/05/2021	
População Privada de Liberdade	32960	100%	Esquema completo	100%	24/06/2021	24/06/2021	
Trabalhadores de Transporte Coletivo Rodoviário, Passageiros Urbano e de Longo Curso	22912	100%	Esquema completo	100%	24/06/2021	24/06/2021	
Pessoas de 60 a 64 anos	379819	100%	Esquema completo	100%	08/05/2021	22/06/2021	
Forças de segurança e salvamento / Força Armadas	38669	100%	Esquema completo	100%	09/06/2021	13/09/2021	
Comorbidades (Incluindo Deficiência Permanente)	1063623	100%	Esquema completo	100%	24/06/2021	08/09/2021	
Gestantes e Puerperas (Pfizer)	116449	100%	Esquema completo	100%	03/06/2021	27/08/2021	
Trabalhadores de Transporte Aéreo	3627	100%	Esquema completo	100%	26/05/2021	28/07/2021	
Trabalhadores Portuários/ Aquaviário	6071	100%	Esquema completo	100%	26/05/2021	28/07/2021	
Funcionário do Sistema de Privação de Liberdade	2530	100%	Esquema completo	100%	09/06/2021	24/08/2021	
Trabalhadores de Educação do Ensino Básico	109908	100%	Esquema completo	100%	03/06/2021	21/09/2021	
Trabalhadores de Educação do Ensino Superior	26062	100%	Esquema completo	100%	03/06/2021	31/08/2021	
Trabalhadores de Transporte Metroviário e Ferroviário	2288	100%	Esquema completo	100%	01/07/2021	08/09/2021	
Caminhoneiros	29123	100%	Esquema completo	100%	01/07/2021	05/09/2021	
Trabalhadores Industriais	155340	100%	Esquema completo	100%	04/07/2021	29/09/2021	
Trabalhadores da Limpeza Urbana e Manejo de Resíduos Sólidos	9179	100%	Esquema completo	100%	01/07/2021	08/09/2021	
Pessoas em Situação de Rua	2275	100%	Esquema completo	100%	01/07/2021	08/09/2021	
Trabalhadores dos Correios	2950	100%	Esquema completo	100%	16/07/2021	29/09/2021	
Bancários	8921	100%	Esquema completo	100%	16/07/2021	29/09/2021	
Pessoas de 18 a 59 anos	5550672	Em Atualização	Em Atualização	Em Atualização	Em Atualização	Em Atualização	Em Atualização
Adolescente 12 a 17 anos	1.087.269	Em Atualização	Em Atualização	Em Atualização	Em Atualização	Em Atualização	Em Atualização
Crianças Indígenas 5 a 11 anos	5.776	100%	DI	-	15/01/2022	-	-
Crianças 5 a 11 anos	1.182.444	Em Atualização	Em Atualização	Em Atualização	Em Atualização	Em Atualização	Em Atualização

(*) De acordo com Trigesimo Segundo Informe Técnico da 34ª Pauta De Distribuição PNO - Orientações Técnicas Relativas À Continuidade Da Campanha Nacional De Vacinação Contra A Covid-19 - A população igual ou maior de 18 anos Estimativas populacionais informadas pelo Ministério da Saúde sujeitas a atualização - São utilizadas como fontes estatísticas o TCU 2020, IBGE, Registro de doses aplicadas da campanha de influenza, DataSUS, DESAI, INEP, Base do Cadsuas, Departamento Penitenciário Nacional, entre outros.

Art. 4º - Realizar busca ativa de Pessoas com Comorbidades e Pessoas com Deficiência Permanente para auxiliar na velocidade da vacinação.

Art. 5º - A vacinação deverá ocorrer diariamente, ou seja de segunda a sexta-feira no horário de funcionamento da unidade de saúde ou ponto de vacinação para Covid-19.



§ 1- As Secretarias Municipais de Saúde poderão ampliar sua programação semanal e horário de atendimento.


Art. 6º - As Secretarias Municipais de Saúde devem proceder com a alimentação do SI-PNI e planilhas de forma regular (diária).

Art.- 7º - Esta Resolução entra em vigor na data de sua publicação no Diário Oficial do Estado.

Recife, 03 de agosto de 2022.



Andre Longo Araujo de Melo
Presidente da Comissão Intergestores Bipartite
CIB/PE



José Edson de Sousa
Presidente do Conselho de Secretários
Municipais de Saúde COSEMS/PE

DISTRIBUIÇÃO VACINA COVID 93ª DISTRIBUIÇÃO DOSES SOLICITADAS PELOS MUNICÍPIOS



GERES	MUNICÍPIO	TOTAL DE DOSES SOLICITADAS PELOS MUNICÍPIOS A LIBERAR 18+ A SEREM VACINADOS DOSE REFORÇO ASTRAZENECA	TOTAL DE DOSES SOLICITADAS PELOS MUNICÍPIOS A LIBERAR ADOLESCENTES 12 A 17 ANOS A SEREM VACINADOS DOSE REFORÇO PFIZER	TOTAL DE DOSES SOLICITADAS PELOS MUNICÍPIOS A LIBERAR GESTANTES A SEREM VACINADAS DOSE REFORÇO PFIZER	TOTAL DE DOSES SOLICITADAS PELOS MUNICÍPIOS A LIBERAR CRIANÇAS A SEREM VACINADAS DOSE I PFIZER PED	TOTAL DE DOSES SOLICITADAS PELOS MUNICÍPIOS A LIBERAR CRIANÇAS A SEREM VACINADAS DOSE I PFIZER PED
I	ABREU E LIMA	1500	504	102	50	50
I	ARAÇOIABA	200	0	0	70	70
I	CABO DE SANTO AGOSTINHO	2000	0	0	0	0
I	CAMARAGIBE	0	2004	0	100	100
I	CHIÁ DE ALEGRIA	100	204	0	0	0
I	CHIÁ GRANDE	0	0	0	0	0
I	FERNANDO DE NORONHA	0	0	0	0	0
I	GLÓRIA DO GOITÁ	0	0	0	0	0
I	IGARASSU	500	300	300	200	200
I	ILIIA DE ITAMARACA	250	204	102	0	0
I	IPOJUCA	1000	1002	300	300	500
I	ITAPISSUMA	250	150	54	50	50
I	JABOATÃO DOS GUARARAPES	12000	0	0	1000	2000
I	MORENO	250	1002	0	100	100
I	OLINDA	5000	2502	2502	0	0
I	PAULISTA	100	3000	204	1500	0
I	POMBOS	0	0	0	0	0
I	RECIFE	10000	0	0	0	2000
I	SÃO LOURENÇO DA MATA	0	0	0	0	100
I	VITÓRIA DE SANTO ANTÃO	0	2340	0	100	200
II	BOM JARDIM	0	0	0	50	50
II	BUENOS AIRES	150	54	0	0	30
II	CARPINA	0	1008	0	10	60
II	CASINHAS	70	54	0	0	0
II	CUMARU	0	0	300	0	0
II	FEIRA NOVA	0	0	0	0	0
II	JOÃO ALFREDO	0	0	0	0	0
II	LAGOA DE ITAENGA	100	0	0	0	30
II	LAGOA DO CARRO	0	120	0	10	10
II	LIMOEIRO	500	1170	0	0	0
II	MACHADOS	50	150	0	0	50
II	NAZARÉ DA MATA	300	336	0	0	40
II	OROBO	0	0	0	0	0
II	PASSIRA	0	0	0	0	0
II	PAUDALHO	500	54	150	0	0
II	SALGADINHO	0	102	0	0	0
II	SURUBIM	0	360	0	0	0
II	TRACUNHAEM	0	0	0	0	0
II	VERTENTE DO LERIO	0	120	0	0	0
II	VICÊNCIA	0	0	0	0	0
III	ÁGUA PRETA	0	0	0	0	0
III	AMARAII	300	180	180	50	100
III	BARREIROS	300	600	102	0	100
III	BELÉM DE MARIA	150	54	54	0	0
III	CATENDE	0	264	204	150	180

Documento Assinado Digitalmente por: CATARINA FABIA TENORIO FERRO, SIV ALDO RODRIGUES ALBINO
 Assinatura: https://br.scribd.com/document/30670552-62a9-48a1-b244-b2da58a2130f

III	CORTÈS	200	0	0	80	80
III	ESCADA	1500	504	504	100	204
III	GAMELEIRA	100	54	54	100	50
III	JAQUEIRA	100	54	6	20	0
III	JOAQUIM NABUCO	0	54	12	0	0
III	LAGOA DOS GATOS	0	102	102	0	0
III	MARAIAL	150	120	0	20	20
III	PALMARES	0	0	0	0	0
III	PRIMAVERA	0	0	0	0	0
III	QUIPAPÁ	300	252	54	100	100
III	RIBEIRÃO	150	204	42	50	50
III	RIO FORMOSO	100	54	54	0	50
III	SÃO BENEDITO DO SUL	50	300	0	50	50
III	SÃO JOSÉ DA COROA GRANDE	50	54	54	100	130
III	SIRINHAEM	500	252	252	0	0
III	TAMANDARÉ	200	258	54	0	0
III	XIXÉU	80	84	84	80	40
IV	AGRESTINA	200	0	0	0	0
IV	ALAGOINHA	50	120	0	0	0
IV	ALTINHO	200	150	54	50	50
IV	BARRA DE GUABIRABA	0	0	0	0	0
IV	BELO JARDIM	0	0	0	0	0
IV	BEZERROS	0	204	204	50	50
IV	BONITO	200	0	0	0	0
IV	BREJO DA MADRE DE DEUS	500	0	600	0	0
IV	CACHOEIRINHA	0	0	0	0	0
IV	CAMOCIM DE SÃO FÉLIX	0	102	0	100	0
IV	CARUARU	5000	3528	504	0	0
IV	CUPIRA	200	204	54	100	100
IV	FREI MIGUELINHO	200	204	0	0	0
IV	GRAVATÁ	400	102	102	0	250
IV	IBIRAJUBA	200	252	0	100	0
IV	JATAÚBA	0	0	0	0	0
IV	JUREMA	300	54	54	40	20
IV	PANELAS	200	0	0	0	0
IV	PESQUEIRA	0	0	0	0	0
IV	POÇÃO	150	48	0	0	20
IV	RIACHO DAS ALMAS	600	348	12	0	60
IV	SAIRÉ	100	102	102	50	50
IV	SANHARÓ	100	750	54	0	0
IV	SANTA CRUZ DO CAPIBARIBE	1000	1170	0	0	1000
IV	SANTA MARIA DO CAMBUCÁ	200	108	12	0	0
IV	SÃO BENTO DO UNA	0	0	0	0	0
IV	SÃO CAITANO	600	150	54	30	60
IV	SÃO JOAQUIM DO MONTE	100	102	102	50	50
IV	TACAIMBO	0	0	0	0	0
IV	TAQUARITINGA DO NORTE	300	0	204	200	200
IV	TORITAMA	50	54	54	50	50
IV	VERTENTES	100	54	102	0	0
V	ÁGUAS BELAS	150	600	0	50	180
V	ANGELIM	200	204	0	0	0
V	BOM CONSELHO	250	102	300	80	100
V	BREJÃO CAETÉS	150	204	0	100	100
V	CALÇADO	0	0	0	0	0
V	CANHOTINHO	200	300	0	100	100
V	CAPOEIRAS	0	204	102	80	80
V	CORRENTES	100	102	54	100	50

Documento Assinado Digitalmente por: CATARINA FABIA TENORIO FERRO, SIVALDO RODRIGUES ALBINO
 Acesse em: <https://ctce.tce.pe.gov.br/epi/vilidadeDoc.seam> Código do documento: 30670552-62a9-48a1-b244-b2d458a2130f

V	GARANHUNS	500	504	504	100	10
V	IATI	70	126	0	0	10
V	ITAIBA	200	102	102	150	15
V	JUCATI	0	18	24	0	0
V	JUPI	0	54	0	0	50
V	LAGOA DO OURO	0	0	0	0	0
V	LAJEDO	0	0	0	0	0
V	PALMEIRINA	0	0	0	0	0
V	PARANATAMA	0	0	0	0	0
V	SALOÁ	0	0	0	0	0
V	SÃO JOÃO	350	150	0	0	0
V	TEREZINHA	0	0	0	0	0
VI	ARCOVERDE	0	360	0	0	0
VI	BUIQUE	0	402	204	50	50
VI	CUSTÓDIA	500	204	102	100	100
VI	IBIMIRIM	0	0	0	0	0
VI	INAJÁ	0	0	0	0	0
VI	JATOBÁ	200	216	0	0	0
VI	MANARI	0	300	0	0	50
VI	PEDRA	400	300	0	0	0
VI	PETROLÂNDIA	0	504	0	300	300
VI	SERTÂNIA	0	0	0	0	0
VI	TACARATU	0	0	0	0	0
VI	TUPANATINGA	200	60	108	0	0
VI	VENTUROSA	500	0	0	40	60
VII	BELÉM DO SÃO FRANCISCO	300	312	0	100	100
VII	CEDRO	100	102	0	0	50
VII	MIRANDIBA	200	120	54	0	0
VII	SALGUEIRO	0	0	0	0	0
VII	SERRITA	100	102	0	0	50
VII	TERRA NOVA	0	0	0	0	0
VII	VERDEJANTE	0	102	0	0	0
VIII	AFRÂNIO	0	0	0	0	0
VIII	CABROBÓ	0	504	36	200	100
VIII	DORMENTES	0	0	0	100	100
VIII	LAGOA GRANDE	300	180	60	0	0
VIII	OROCÓ	400	150	48	0	50
VIII	PETROLINA	4000	3000	3420	500	500
VIII	SANTA MARIA DA BOA VISTA	200	204	0	50	50
IX	ARARIPINA	0	504	0	0	0
IX	BODOCÓ	0	0	0	0	0
IX	EXU	150	504	0	200	0
IX	GRANITO	100	0	0	0	0
IX	IPUBI	200	60	24	0	60
IX	MOREILÂNDIA	0	0	0	0	0
IX	OURICURI	1000	1002	0	0	0
IX	PARNAMIRIM	0	0	0	0	0
IX	SANTA CRUZ	100	54	0	0	0
IX	SANTA FILOMENA	0	0	0	0	0
IX	TRINDADE	0	0	0	0	0
X	AFOGADOS DA INGAZEIRA	500	150	24	30	30
X	BREJINHO	100	150	0	0	0
X	CARNAÍBA	0	102	0	0	0
X	IGUARACY	150	102	0	0	0
X	INGAZEIRA	0	72	0	0	0
X	ITAPETIM	0	0	0	0	0
X	QUIXABA	400	102	102	100	100
X	SANTA TEREZINHA	0	0	0	0	0
X	SÃO JOSÉ DO EGITO	0	0	0	0	0
X	SOLIDÃO	0	102	12	0	0
X	TABIRA	0	0	102	30	40
X	TUPARETAMA	0	102	0	0	0
XI	BETÂNIA	200	90	90	0	20
XI	CALUMBI	200	54	0	0	20

Documento Assinado Digitalmente por: CATARINA FABIA TENORIO FERRO, SIVALDO RODRIGUES ALBINO
 Aesse em: https://etce.tce.pe.gov.br/epv/validaDoc.shtm Código do documento: 30b70552-62a9-48a1-b244-b2da58a2130f

XI	CARNAUBEIRA DA PENHA	0	0	0	0	0
XI	FLORES	250	0	0	0	0
XI	FLORESTA	0	0	0	0	0
XI	ITACURUBA	0	150	0	20	20
XI	SANTA CRUZ DA BAIXA VERDE	0	102	84	0	0
XI	SÃO JOSÉ DO BELMONTE	0	1206	108	60	0
XI	SERRA TALHADA	500	1002	204	100	100
XI	TRIUNFO	0	222	0	0	160
XII	ALIANÇA	300	0	0	0	0
XII	CAMUTANGA	0	102	0	0	50
XII	CONDADO	250	402	0	0	0
XII	FERREIROS	0	204	0	0	40
XII	GOIANA	500	600	0	0	0
XII	ITAMBE	0	0	0	0	0
XII	ITAQUITINGA	300	0	0	0	100
XII	MACAPARANA	0	150	0	0	0
XII	SÃO VICENTE FERRER	0	300	0	0	0
XII	TIMBAÚBA	500	504	0	0	0
PE		65.270	45.876	13.962	8.000	11.970

Documento Assinado Digitalmente por: CATARINA FABIA TENORIO FERRO, SIVALDO RODRIGUES ALBINO
 Acesse em: <https://eicf.ce.tce.pe.gov.br/epp/validaDoc.shtm> Código do documento: 30670552-62a9-48a1-1b244-b2da58a2130f

GOVERNO DO ESTADO
SECRETARIA DE SAÚDE DO ESTADO DE PERNAMBUCO
COMISSÃO INTERGESTORES BIPARTITE
RESOLUÇÃO CIB/PE Nº 5796 DE 12 DE AGOSTO DE 2022



Documento Assinado Digitalmente por: CATARINA FABIA TENORIO FERRO, SIVALDO RODRIGUES ALBINO
Acesse em: <https://stc.tec.pe.gov.br/epv/validaDoc.seam> Código do documento: 30670552-62a9-48a1-1b244-b2da458a2130f

Pactua avanços da vacinação contra Covid-19, para crianças de 3 anos de idade no Estado de Pernambuco.

O Presidente e o Vice-Presidente da Comissão Intergestores Bipartite Estadual CIB/PE, no uso de suas atribuições legais e considerando,

- I. O Decreto Nº 7.508 de 28 de junho de 2011, que regulamenta a Lei 8.080/90 para dispor sobre a organização do Sistema Único de Saúde – SUS, o planejamento da saúde, a assistência a saúde e a articulação interfederativa, e dão outras providências;
- II. O contexto pandêmico e emergencial que requer a proposição de ações de proteção das populações e as recomendações do Comitê Técnico Estadual para Acompanhamento da Vacinação contra a COVID-19;
- III. Que, em Pernambuco, a campanha de vacinação contra a Covid-19 foi iniciada em 18 de janeiro de 2021 e que, atualmente, em todo o estado, estão sendo vacinados idosos a partir dos 60 anos, pessoas com deficiência que vivem em instituições de longa permanência, população indígena aldeada, trabalhadores de saúde, comunidades quilombolas e ribeirinhas, trabalhadores das forças de segurança e salvamento incluindo garis e guardas municipais, pessoas com comorbidades, pessoas com deficiência permanente e gestantes e puérperas;
- IV. A pactuação da Comissão Intergestores Bipartite – CIB/PE em Sessão 409ª Extraordinária/web, realizada em 12 de agosto de 2022.

RESOLVEM:

Art. 1º- Pactuar avanços da vacinação contra Covid-19, para crianças de 3 anos de idade no Estado de Pernambuco.


Art. 2º- Fica autorizada a vacinação de Crianças de 3 anos com a Vacina Coronavac, de acordo com o esquema abaixo:

CRIANÇAS DE 3 ANOS		
CoronaVac	Dose 1 (D1) e Dose 2 (D2)	Dose 2 (D2) 28 dias após D1

Art. 3º- Reforçamos a NOTA SIDI 04/22 que trata da coadministração das vacinas COVID-19 e as demais vacinas do Calendário Nacional de Vacinação para crianças de 3 a 11 anos de idade. No sentido de minimizar perdas de oportunidade de vacinação e garantir elevadas coberturas vacinais.

Art.- 4º - Esta Resolução entra em vigor na data de sua publicação no Diário Oficial do Estado.

Recife, 12 de agosto de 2022.


André Longo Araújo de Melo
Presidente da Comissão Intergestores Bipartite
CIB/PE em Exercício


José Edson de Sousa
Presidente do Conselho de Secretários
Municipais de Saúde COSEMS/PE

GOVERNO DO ESTADO
SECRETARIA DE SAÚDE DO ESTADO DE PERNAMBUCO
COMISSÃO INTERGESTORES BIPARTITE
RESOLUÇÃO CIB/PE Nº 5800 DE 19 DE AGOSTO DE 2022



Documento Assinado Digitalmente por: CATARINA FABIA TENORIO FERRO, SIVALDO RODRIGUES ALBINO
Acesse em: <https://stc.ce.tec.pe.gov.br/epv/validarDoc.seam> Código do documento: 30670552-62a9-48a1-b244-b2da458a2130f

Pactua a nonagésima quinta distribuição do montante das doses recebidas provenientes da farmacêutica, Astrazeneca, Pfizer Pediátrica e Pfizer destinadas para o Estado de Pernambuco.

O Presidente e o Vice-Presidente da Comissão Intergestores Bipartite Estadual CIB/PE, no uso de suas atribuições legais e considerando,

- I. O Decreto Nº 7.508 de 28 de junho de 2011, que regulamenta a Lei 8.080/90 para dispor sobre a organização do Sistema Único de Saúde – SUS, o planejamento da saúde, a assistência a saúde e a articulação interfederativa, e dão outras providências;
- II. O contexto pandêmico e emergencial que requer a proposição de ações de proteção das populações e as recomendações do Comitê Técnico Estadual para Acompanhamento da Vacinação contra a Covid-19;
- III. Que, em Pernambuco, a campanha de vacinação contra a Covid-19 foi iniciada em 18 de janeiro de 2021 e que, atualmente, em todo o estado, estão sendo vacinados idosos a partir dos 60 anos, pessoas com deficiência que vivem em instituições de longa permanência, população indígena aldeada, trabalhadores de saúde, comunidades quilombolas e ribeirinhas, trabalhadores das forças de segurança e salvamento incluindo garis e guardas municipais, pessoas com comorbidades, pessoas com deficiência permanente e gestantes e puérperas;
- IV. Ofício Circular SIDI Nº 56/2022, Recife, 10 de agosto de 2022, 95ª Distribuição Vacina Covid-19.

RESOLVEM:

Art. 1º- Pactuar a nonagésima quarta distribuição do montante das doses recebidas provenientes da farmacêutica Astrazeneca, Pfizer Pediátrica e Pfizer, destinadas para o Estado de Pernambuco.

Art. 2º- Das doses recebidas, serão distribuídas conforme quadro abaixo:

DOSES RECEBIDAS - VACINAS ASTRAZENECA			
GRUPOS PRIORITÁRIOS ATENDIDOS	DOSE	%	Nº DE DOSES
POPULAÇÃO 18 E MAIS	DR	FATOR DE CORREÇÃO	37.205
DOSES RECEBIDAS PFIZER PEDIÁTRICA			
GRUPOS PRIORITÁRIOS ATENDIDOS	DOSE	%	Nº DE DOSES
CRIANÇAS DE 05 A 11 ANOS	D2	FATOR DE CORREÇÃO	30.666
CRIANÇAS DE 05 A 11 ANOS	D1	FATOR DE CORREÇÃO	9.876
DOSES RECEBIDAS PFIZER			
GRUPOS PRIORITÁRIOS ATENDIDOS	DOSE	%	Nº DE DOSES
POPULAÇÃO DE 12 A 17 ANOS	DR	FATOR DE CORREÇÃO	5.650
GESTANTES	DR	FATOR DE CORREÇÃO	9.320

Art. 3º- Do início da campanha, em 18 de janeiro de 2021, até o momento, Pernambuco já recebeu 24.969.304 doses de vacinas contra a Covid-19. O detalhamento completo por fabricante pode ser acessado no link <http://portal.saude.pe.gov.br/noticias/secretaria-executiva-de-vigilancia-em-saude/imunizacao-contracovid-19-documentos-e-tira>. Dessa forma, o estado avança com vacinas distribuídas para rede estadual e municípios pernambucanos, de acordo com o quadro abaixo:

QUADRO DE DOSES DISTRIBUIÇÃO



Documento Assinado Digitalmente por: CATARINA FABIA TENORIO FERRO, SIVALDO RODRIGUES ALBINO
Acesse em: <https://stee.tce.pe.gov.br/epv/validaDoc.seam> Código do documento: 30b70552-62a9-48a1-b244-b2da58a2130f

Grupos Prioritários contemplados	População Grupos Prioritários	Cobertura D1	Status	Cobertura D2	Data D1	Data D2	Observação
Pessoas com 60 anos ou mais institucionalizadas	2462	100%	Esquema completo	100%	18/01/2021	18/01/2021	
Pessoas com deficiência institucionalizadas	130	100%	Esquema completo	100%	18/01/2021	18/01/2021	
Povos indígenas vivendo em terras indígenas	26021	100%	Esquema completo	100%	18/01/2021	18/01/2021	
Trabalhadores de saúde	294095	100%	Esquema completo	100%	09/06/2021	21/09/2021	
Pessoas de 90 anos ou mais	37376	100%	Esquema completo	100%	25/01/2021	08/04/2021	
Pessoas de 85 a 89 anos	54356	100%	Esquema completo	100%	25/01/2021	25/01/2021	
Pessoas de 80 a 84 anos	93965	100%	Esquema completo	100%	09/03/2021	07/05/2021	
Pessoas de 75 a 79 anos	156897	100%	Esquema completo	100%	16/03/2021	01/05/2021	
Povos e comunidades tradicionais Quilombolas	54411	100%	Esquema completo	100%	25/03/2021	07/05/2021	
Pessoas de 70 a 74 anos	232209	100%	Esquema completo	100%	25/03/2021	08/05/2021	
Pessoas de 65 a 69 anos	298020	100%	Esquema completo	100%	14/04/2021	18/05/2021	
População Privada de Liberdade	32960	100%	Esquema completo	100%	24/06/2021	24/06/2021	
Trabalhadores de Transporte Coletivo Rodoviário, Passageiros Urbano e de Longo Curso	22912	100%	Esquema completo	100%	24/06/2021	24/06/2021	
Pessoas de 60 a 64 anos	379819	100%	Esquema completo	100%	08/05/2021	22/06/2021	
Forças de segurança e salvamento / Força Armadas	38669	100%	Esquema completo	100%	09/06/2021	13/09/2021	
Comorbidades (Incluindo Deficiência Permanente)	1063623	100%	Esquema completo	100%	24/06/2021	08/09/2021	
Gestantes e Puérperas (Pfizer)	116449	100%	Esquema completo	100%	03/06/2021	27/08/2021	
Trabalhadores de Transporte Aéreo	3627	100%	Esquema completo	100%	26/05/2021	28/07/2021	
Trabalhadores Portuários/ Aquaviário	6071	100%	Esquema completo	100%	26/05/2021	28/07/2021	
Funcionário do Sistema de Privação de Liberdade	2530	100%	Esquema completo	100%	09/06/2021	24/08/2021	
Trabalhadores de Educação do Ensino Básico	109908	100%	Esquema completo	100%	03/06/2021	21/09/2021	
Trabalhadores de Educação do Ensino Superior	26062	100%	Esquema completo	100%	03/06/2021	31/08/2021	
Trabalhadores de Transporte Metroviário e Ferroviário	2288	100%	Esquema completo	100%	01/07/2021	08/09/2021	
Caminhoneiros	29123	100%	Esquema completo	100%	01/07/2021	05/09/2021	
Trabalhadores Industriais	155340	100%	Esquema completo	100%	04/07/2021	29/09/2021	
Trabalhadores da Limpeza Urbana e Manejo de Resíduos Sólidos	9179	100%	Esquema completo	100%	01/07/2021	08/09/2021	
Pessoas em Situação de Rua	2275	100%	Esquema completo	100%	01/07/2021	08/09/2021	
Trabalhadores dos Correios	2950	100%	Esquema completo	100%	16/07/2021	29/09/2021	
Bancários	8921	100%	Esquema completo	100%	16/07/2021	29/09/2021	
Pessoas de 18 a 59 anos	5550672	Em Atualização	Em Atualização	Em Atualização	Em Atualização	Em Atualização	Em Atualização
Adolescente 12 a 17 anos	1.087.269	Em Atualização	Em Atualização	Em Atualização	Em Atualização	Em Atualização	Em Atualização
Crianças Indígenas 5 a 11 anos	5.776	100%	D1	-	15/01/2022	-	-
Crianças 5 a 11 anos	1.182.444	Em Atualização	Em Atualização	Em Atualização	Em Atualização	Em Atualização	Em Atualização

(*) De acordo com Trigesimo Segundo Informe Técnico da 34ª Pauta De Distribuição PNO - Orientações Técnicas Relativas A Continuidade Da Campanha Nacional De Vacinação Contra A Covid-19 - A população igual ou maior de 18 anos Estimativas populacionais informadas pelo Ministério da Saúde sujeitas a atualização - São utilizadas como fontes estatísticas o TCUI 2020,IBGE, Registro de doses aplicadas da campanha de influenza, DataSUS, DESAI, INEP, Base do CadSas, Departamento Penitenciário Nacional, entre outros



Documento Assinado Digitalmente por: CATARINA FABIA TENORIO FERRO, SIVALDO RODRIGUES ALBINO
Acesse em: <https://ctce.tce.pe.gov.br/epp/validaDoc.seam> Código do documento: 30670552-62a9-48a1-1b244-b2da58a2130f

Art. 4º - Realizar busca ativa de Pessoas com Comorbidades e Pessoas com Deficiência Permanente para auxiliar na velocidade da vacinação.

Art. 5º - A vacinação deverá ocorrer diariamente, ou seja de segunda a sexta-feira no horário de funcionamento da unidade de saúde ou ponto de vacinação para Covid-19.

§ 1- As Secretarias Municipais de Saúde poderão ampliar sua programação semanal e horário de atendimento.


Art. 6º - As Secretarias Municipais de Saúde devem proceder com a alimentação do SI-PNI e planilhas de forma regular (diária).

Art.- 7º - Esta Resolução entra em vigor na data de sua publicação no Diário Oficial do Estado.

Recife, 19 de agosto de 2022.



André Longo Araújo de Melo
Presidente da Comissão Intergestores Bipartite
CIB/PE



José Edson de Sousa
Presidente do Conselho de Secretários
Municipais de Saúde COSEMS/PE

DISTRIBUIÇÃO VACINA COVID 95ª DISTRIBUIÇÃO DOSES SOLICITADAS PELOS MUNICÍPIOS



GERES	MUNICÍPIO	TOTAL DE DOSES SOLICITADAS PELOS MUNICÍPIOS A LIBERAR 18+ A SEREM VACINADOS DOSE REFORÇO ASTRAZENECA	TOTAL DE DOSES SOLICITADAS PELOS MUNICÍPIOS A LIBERAR ADOLESCENTES 12 A 17 ANOS A SEREM VACINADOS DOSE REFORÇO PFIZER	TOTAL DE DOSES SOLICITADAS PELOS MUNICÍPIOS A LIBERAR GESTANTES A SEREM VACINADAS DOSE REFORÇO PFIZER	TOTAL DE DOSES SOLICITADAS PELOS MUNICÍPIOS A LIBERAR CRIANÇAS A SEREM VACINADAS DOSE 1 PFIZER PED	TOTAL DE DOSES SOLICITADAS PELOS MUNICÍPIOS A LIBERAR CRIANÇAS A SEREM VACINADAS DOSE 2 PFIZER PED
I	ABREU E LIMA	1000	102	102	50	50
I	ARAÇOLABA	0	0	0	0	0
I	CABO DE SANTO AGOSTINHO	0	300	300	0	0
I	CAMARAGIBE	0	0	0	150	150
I	CHÃ DE ALEGRIA	100	102	0	50	50
I	CHÃ GRANDE	0	204	0	30	30
I	FERNANDO DE NORONHA	0	0	0	0	0
I	GLÓRIA DO GOITÁ	0	0	0	0	0
I	IGARASSU	1000	402	204	150	150
I	ILHA DE ITAMARACÁ	0	0	0	0	0
I	IPOJUCA	1000	1002	0	200	300
I	ITAPISSUMA	0	0	0	100	100
I	JABOATÃO DOS GUARARAPES	0	0	0	0	0
I	MORENO	0	300	0	100	100
I	OLINDA	0	0	0	0	0
I	PAULISTA	1000	5004	1002	0	0
I	POMBOS	0	0	0	0	0
I	RECIFE	0	2004	0	1000	2200
I	SÃO LOURENÇO DA MATA	0	0	0	0	0
I	VITÓRIA DE SANTO ANTÃO	0	504	0	0	0
II	BOM JARDIM	0	54	54	50	50
II	BUENOS AIRES	200	0	60	0	0
II	CARPINA	600	300	0	10	50
II	CASINHAS	200	102	0	0	0
II	CUMARU	0	0	204	0	0
II	FEIRA NOVA	0	0	0	0	0
II	JOÃO ALFREDO	0	0	0	0	0
II	LAGOA DE ITAENGA	250	102	0	0	20
II	LAGOA DO CARRO	400	60	0	0	20
II	LIMOEIRO	0	0	0	0	0
II	MACHADOS	0	0	0	0	0
II	NAZARÉ DA MATA	0	0	0	10	10
II	OROBÓ	200	102	0	0	40
II	PASSIRA	0	0	1002	0	0
II	PAUDALHO	0	0	0	0	0
II	SALGADINHO	50	54	18	0	0
II	SURUBIM	500	0	0	200	0
II	TRACUNHAÉM	0	0	0	0	0
II	VERTENTE DO LERIO	100	0	60	0	0
II	VICÊNCIA	0	0	0	0	0
III	ÁGUA PRETA	0	0	0	0	0
III	AMARAÍ	0	0	0	0	0
III	BARREIROS	500	300	204	0	200
III	BELÉM DE MARIA	100	54	24	0	0
III	CATENDE	550	0	0	0	0
III	CORTES	100	84	84	0	0
III	ESCADA	300	0	0	150	150
III	GAMELEIRA	200	204	54	0	0
III	JAQUEIRA	150	54	6	20	0
III	JOAQUIM NABUCO	100	102	0	0	0
III	LAGOA DOS GAUOS	50	54	54	0	0
III	MARALAL	0	0	0	0	0
III	PALMARES	1000	1002	504	0	0
III	PRIMAVERA	0	0	0	0	0
III	QUIPAPÁ	400	0	0	0	0

Documento Assinado Digitalmente por: CATARINA FABIA TENORIO FERRO-SIVALDO RODRIGUES-ALBINO
 Assesora em: https://eccc/ce/pe.gov.br/ep/validarDoc.shtm Código do documento: 30670552-62a9-48a1-b244-b2d158a2130f

III	RIBEIRÃO	200	402	54	100	50
III	RIO FORMOSO	0	54	54	0	70
III	SÃO BENEDITO DO SUL	0	0	0	0	0
III	SÃO JOSÉ DA COROA GRANDE	300	132	132	200	200
III	SIRINILÂEM	0	0	0	0	0
III	TAMANDARÉ	200	312	0	0	0
III	XIENIU	100	102	102	80	80
IV	AGRESTINA	450	234	0	0	0
IV	ALAGOINHA	0	0	0	0	0
IV	ALFINHO	500	102	102	100	0
IV	BARRA DE GUABIRABA	200	138	0	0	0
IV	BELO JARDIM	500	1002	0	100	50
IV	BEZERROS	100	402	402	0	0
IV	BONITO	450	60	0	40	40
IV	BREJO DA MADRE DE DEUS	1000	0	0	0	300
IV	CACTOERINHA	0	0	0	0	0
IV	CAMOCIM DE SÃO FELIX	300	204	300	0	0
IV	CARUARU	0	0	0	0	0
IV	CUPIRA	200	204	0	0	0
IV	FREI MIGUELINHO	250	204	0	0	0
IV	GRAVATÁ	500	504	204	0	70
IV	IBIRAJUBA	100	102	102	0	0
IV	JATAUBA	100	204	0	10	10
IV	JUREMA	300	102	54	150	150
IV	PANELAS	0	0	0	0	0
IV	PESQUEIRA	300	300	0	0	400
IV	POÇÃO	0	0	0	0	0
IV	RIACHO DAS ALMAS	0	0	0	0	0
IV	SAIRÉ	100	102	54	50	50
IV	SANTARO	0	0	0	0	0
IV	SANTA CRUZ DO CAPIBARIBE	0	0	0	0	0
IV	SANTA MARIA DO CAMBUCÁ	200	180	12	0	0
IV	SÃO BENTO DO UNA	300	204	300	100	300
IV	SÃO CAITANO	600	102	54	50	50
IV	SÃO JOAQUIM DO MONTE	100	102	30	50	100
IV	TACAIMBÓ	300	102	0	0	20
IV	TAQUARITINGA DO NORTE	200	0	0	0	0
IV	TORITAMA	50	54	54	50	50
IV	VERTENTES	150	54	102	50	50
V	ÁGUAS BELAS	350	720	0	150	0
V	ANGELIM	0	0	0	0	0
V	BOM CONSELHO	200	300	150	0	50
V	BREJÃO	0	0	0	0	0
V	CAETES	0	0	0	0	0
V	CALÇADO	0	0	0	0	0
V	CANHOTINHO	400	102	0	0	100
V	CAPOEIRAS	200	300	300	100	50
V	CORRENTES	0	0	0	0	0
V	GARANHUNS	0	300	204	50	50
V	IAUI	25	474	0	0	40
V	ITAÍBA	200	204	102	100	200
V	JUCATI	0	18	18	0	0
V	JUPI	150	54	24	0	0
V	LAGOA DO OURO	0	0	0	0	0
V	LAJEDO	1000	0	0	50	100
V	PALMEIRINA	0	0	0	0	0
V	PARANATAMA	0	0	0	50	0
V	SALOÁ	0	0	0	0	0
V	SÃO JOÃO	200	204	0	60	120
V	TEREZINHA	0	54	54	0	0
VI	ARCOVERDE	300	0	0	360	360
VI	BUIQUE	0	0	0	0	0
VI	CUSTÓDIA	300	0	0	0	100
VI	IBIMIRIM	600	0	0	0	0
VI	INAJÁ	250	0	0	0	0
VI	JATOBÁ	100	0	0	60	0
VI	MANARI	70	0	0	0	0
VI	PEDRA	200	0	0	0	0
VI	PETROLÂNDIA	0	0	0	0	200

Documento Assinado Digitalmente por: CATARINA FABIA TENORIO-FERRO-SIVILDO-RODRIGUES-ALBINO
Acesse em: <https://stc.ce.gov.br/epp/validaDoc.seam> Código do documento: 30670552-62a9-48a1-b244-b2da58a2130f



VI	SERTANIA	0	0	0	0	0
VI	TACARATU	250	0	0	0	0
VI	TUPANAINGA	500	0	0	100	100
VI	VENTUROSA	0	0	0	0	0
VII	BELEM DO SAO FRANCISCO	0	0	0	0	0
VII	CEDRO	0	0	0	0	0
VII	MIRANDIBA	250	0	0	100	100
VII	SALGUEIRO	0	0	0	0	0
VII	SERRITA	0	102	0	0	100
VII	TERRA NOVA	50	120	0	0	50
VII	VERDEJANTE	0	120	0	0	0
VIII	AFRANIO	200	102	0	0	200
VIII	CABROBO	0	0	0	0	0
VIII	DORMENTES	200	150	102	0	0
VIII	LAGOA GRANDE	300	150	30	100	50
VIII	OROCO	400	54	12	0	0
VIII	PETROLINA	5000	2004	2004	0	0
VIII	SANTA MARIA DA BOA VISTA	500	204	204	200	200
IX	ARARIPINA	1000	504	0	0	0
IX	BODOCO	0	0	0	0	0
IX	ENXU	250	504	0	200	0
IX	GRANITO	0	60	0	0	0
IX	IPUBI	500	162	0	30	0
IX	MOREILANDIA	0	0	0	0	0
IX	OURICURI	500	1500	0	0	0
IX	PARNAMIRIM	200	300	0	0	30
IX	SANTA CRUZ	150	204	0	0	0
IX	SANTA FILOMENA	400	300	0	0	0
IX	TRINDADE	100	300	60	50	200
X	AFOGADOS DA INGAZEIRA	0	0	0	0	0
X	BREJINHO	0	0	0	0	10
X	CARNAIBA	200	0	0	0	10
X	IGUARACY	0	0	0	0	0
X	INGAZEIRA	10	72	0	0	20
X	ITAPETIM	0	0	0	0	0
X	QUIXABA	400	0	0	0	0
X	SANTA TEREZINHA	0	0	0	0	0
X	SÃO JOSÉ DO EGITO	300	204	300	50	50
X	SOLIDÃO	0	0	0	0	0
X	TABIRA	0	0	0	0	0
X	TUPARETAMA	0	0	0	0	0
XI	BETANIA	0	0	0	0	20
XI	CALUMBI	0	0	0	0	0
XI	CARNAUBEIRA DA PENHA	100	54	0	50	50
XI	FLORES	500	0	18	0	30
XI	FLORESTA	0	0	0	0	0
XI	ITACURUBA	0	0	0	20	20
XI	SANTA CRUZ DA BAIXA VERDE	50	150	42	20	0
XI	SÃO JOSÉ DO BELMONTE	0	0	0	0	0
XI	SERRA TALHADA	100	204	204	300	600
XI	TRIUNFO	0	0	0	0	0
XII	ALIANÇA	300	360	0	0	0
XII	CAMUTANGA	250	150	0	0	0
XII	CONDADO	250	600	0	0	0
XII	FERREIROS	0	0	0	0	0
XII	GOIANA	500	480	0	0	350
XII	ITAMBE	250	300	0	0	0
XII	ITAQUITINGA	0	0	0	0	0
XII	MACAPARANA	100	102	0	0	0
XII	SÃO VICENTE FERRER	0	0	0	0	0
XII	IMBAUBA	500	204	0	50	50
PE		37.205	30.666	9.876	5.650	9.320

Documento Assinado Digitalmente por: CATARINA FABIA TENORIO FERRO - SIVILDO RODRIGUES ALBINO
 Acesse em: <https://stc.ce.gov.br/epp/validaDoc.seam> Código do documento: 30670552-62a9-48a1-b244-b2daa58a2130f

GOVERNO DO ESTADO
SECRETARIA DE SAÚDE DO ESTADO DE PERNAMBUCO
COMISSÃO INTERGESTORES BIPARTITE
RESOLUÇÃO CIB/PE Nº 5801 DE 22 DE AGOSTO DE 2022



Documento Assinado Digitalmente por: CÁTARINA FABIA TENORIO FERRO, SIV ALDO RODRIGUES ALBINO
Acesse em <http://portal.saude.pe.gov.br/ppp/validador> ou <http://portal.saude.pe.gov.br/ppp/validador> com o código do documento: 3070552-62a9-48a1-b244-b2da58a2130f

Pactua a nonagésima sexta distribuição do montante das doses recebidas provenientes da farmacêutica, Astrazeneca, Pfizer Pediátrica e Pfizer destinadas para o Estado de Pernambuco.

O Presidente e o Vice-Presidente da Comissão Intergestores Bipartite Estadual CIB/PE, no uso de suas atribuições legais e considerando,

- I. O Decreto Nº 7.508 de 28 de junho de 2011, que regulamenta a Lei 8.080/90 para dispor sobre a organização do Sistema Único de Saúde – SUS, o planejamento da saúde, a assistência a saúde e a articulação interfederativa, dão outras providências;
- II. O contexto pandêmico e emergencial que requer a proposição de ações de proteção das populações e recomendações do Comitê Técnico Estadual para Acompanhamento da Vacinação contra a Covid-19;
- III. Que, em Pernambuco, a campanha de vacinação contra a Covid-19 foi iniciada em 18 de janeiro de 2021 e que atualmente, em todo o estado, estão sendo vacinados idosos a partir dos 60 anos, pessoas com deficiência que vivem em instituições de longa permanência, população indígena aldeada, trabalhadores de saúde, comunidades quilombolas e ribeirinhas, trabalhadores das forças de segurança e salvamento incluindo garis e quartéis municipais, pessoas com comorbidades, pessoas com deficiência permanente e gestantes e puérperas;
- IV. Ofício Circular SIDI Nº 57/2022, Recife, 19 de agosto de 2022, 96ª Distribuição Vacina Covid-19.

RESOLVEM:

Art. 1º- Pactuar a nonagésima sexta distribuição do montante das doses recebidas provenientes da farmacêutica Astrazeneca, Pfizer Pediátrica e Pfizer , destinadas para o Estado de Pernambuco.

Art. 2º- Das doses recebidas, serão distribuídas conforme quadro abaixo:

DOSES RECEBIDAS - VACINAS ASTRAZENECA			
GRUPOS PRIORITÁRIOS ATENDIDOS	DOSE	%	Nº DE DOSES
POPULAÇÃO 18 E MAIS	DR	FATOR DE CORREÇÃO	34.525
DOSES RECEBIDAS PFIZER PEDIÁTRICA			
GRUPOS PRIORITÁRIOS ATENDIDOS	DOSE	%	Nº DE DOSES
CRIANÇAS DE 05 A 11 ANOS	D2	FATOR DE CORREÇÃO	32.772
CRIANÇAS DE 05 A 11 ANOS	D1	FATOR DE CORREÇÃO	10.884
DOSES RECEBIDAS PFIZER			
GRUPOS PRIORITÁRIOS ATENDIDOS	DOSE	%	Nº DE DOSES
POPULAÇÃO DE 12 A 17 ANOS	DR	FATOR DE CORREÇÃO	7.840
GESTANTES	DR	FATOR DE CORREÇÃO	10.790

Art. 3º- Do início da campanha, em 18 de janeiro de 2021, até o momento, Pernambuco já recebeu 24.969.304 doses de vacinas contra a Covid-19. O detalhamento completo por fabricante pode ser acessado no link <http://portal.saude.pe.gov.br/noticias/secretaria-executiva-de-vigilancia-em-saude/imunizacao-contra-covid-19-documentos-e-tira>. Dessa forma, o estado avança com vacinas distribuídas para rede estadual e municípios pernambucanos, de acordo com o quadro abaixo:

QUADRO DE DOSES DISTRIBUIÇÃO



Documento Assinado Digitalmente por: CATARINA FABIA TENORIO FERRO, SIVALLDO RODRIGUES ALBINO
Acesse em: <https://stecei.ce.gov.br/epp/validaDoc.seam> Código do documento: 30670552-62a9-48a1-b244-b2ca48a2130f

Grupos Prioritários contemplados	População Grupos Prioritários	Cobertura D1	Status	Cobertura D2	Data D1	Data D2	Observação
Pessoas com 60 anos ou mais institucionalizadas	2462	100%	Esquema completo	100%	18/01/2021	18/01/2021	
Pessoas com deficiência institucionalizadas	130	100%	Esquema completo	100%	18/01/2021	18/01/2021	
Povos indígenas vivendo em terras indígenas	26021	100%	Esquema completo	100%	18/01/2021	18/01/2021	
Trabalhadores de saúde	294095	100%	Esquema completo	100%	09/06/2021	21/09/2021	
Pessoas de 90 anos ou mais	37376	100%	Esquema completo	100%	25/01/2021	08/04/2021	
Pessoas de 85 a 89 anos	54356	100%	Esquema completo	100%	25/01/2021	25/01/2021	
Pessoas de 80 a 84 anos	93965	100%	Esquema completo	100%	09/03/2021	07/05/2021	
Pessoas de 75 a 79 anos	156897	100%	Esquema completo	100%	16/03/2021	01/05/2021	
Povos e comunidades tradicionais Quilombolas	54411	100%	Esquema completo	100%	25/03/2021	07/05/2021	
Pessoas de 70 a 74 anos	232209	100%	Esquema completo	100%	25/03/2021	08/05/2021	
Pessoas de 65 a 69 anos	298020	100%	Esquema completo	100%	14/04/2021	18/05/2021	
População Privada de Liberdade	32960	100%	Esquema completo	100%	24/06/2021	24/06/2021	
Trabalhadores de Transporte Coletivo Rodoviário, Passageiros Urbano e de Longo Curso	22912	100%	Esquema completo	100%	24/06/2021	24/06/2021	
Pessoas de 60 a 64 anos	379819	100%	Esquema completo	100%	08/05/2021	22/06/2021	
Forças de segurança e salvamento / Força Armadas	38669	100%	Esquema completo	100%	09/06/2021	13/09/2021	
Comorbidades (Incluindo Deficiência Permanente)	1063623	100%	Esquema completo	100%	24/06/2021	08/09/2021	
Gestantes e Puerperas (Pfizer)	116449	100%	Esquema completo	100%	03/06/2021	27/08/2021	
Trabalhadores de Transporte Aéreo	3627	100%	Esquema completo	100%	26/05/2021	28/07/2021	
Trabalhadores Portuários/ Aquaviário	6071	100%	Esquema completo	100%	26/05/2021	28/07/2021	
Funcionário do Sistema de Privação de Liberdade	2530	100%	Esquema completo	100%	09/06/2021	24/08/2021	
Trabalhadores de Educação do Ensino Básico	109908	100%	Esquema completo	100%	03/06/2021	21/09/2021	
Trabalhadores de Educação do Ensino Superior	26062	100%	Esquema completo	100%	03/06/2021	31/08/2021	
Trabalhadores de Transporte Metroviário e Ferroviário	2288	100%	Esquema completo	100%	01/07/2021	08/09/2021	
Caminhoneiros	29123	100%	Esquema completo	100%	01/07/2021	05/09/2021	
Trabalhadores Industriais	155340	100%	Esquema completo	100%	04/07/2021	29/09/2021	
Trabalhadores da Limpeza Urbana e Manejo de Resíduos Sólidos	9179	100%	Esquema completo	100%	01/07/2021	08/09/2021	
Pessoas em Situação de Rua	2275	100%	Esquema completo	100%	01/07/2021	08/09/2021	
Trabalhadores dos Correios	2950	100%	Esquema completo	100%	16/07/2021	29/09/2021	
Bancários	8921	100%	Esquema completo	100%	16/07/2021	29/09/2021	
Pessoas de 18 a 59 anos	5550672	Em Atualização	Em Atualização	Em Atualização	Em Atualização	Em Atualização	Em Atualização
Adolescente 12 a 17 anos	1.087.269	Em Atualização	Em Atualização	Em Atualização	Em Atualização	Em Atualização	Em Atualização
Crianças Indígenas 5 a 11 anos	5.776	100%	D1	-	15/01/2022	-	-
Crianças 5 a 11 anos	1.182.444	Em Atualização	Em Atualização	Em Atualização	Em Atualização	Em Atualização	Em Atualização

(*) De acordo com Trigesimo Segundo Informe Técnico da 3ª Pauta De Distribuição PNO - Orientações Técnicas Relativas A Continuidade Da Campanha Nacional De Vacinação Contra A Covid-19 - A população igual ou maior de 18 anos Estimativas populacionais informadas pelo Ministerio da Saude sujeitas à atualização - São utilizadas como fontes estatísticas o TCU 2020,IBGE, Registro de doses aplicadas da campanha de influenza, DataSUS, DESAI, INEP, Base do Cadsus, Departamento Registrenário Nacional, entre outros.

Art. 4º - Realizar busca ativa de Pessoas com Comorbidades e Pessoas com Deficiência Permanente para aumentar a velocidade da vacinação.

Art. 5º - A vacinação deverá ocorrer diariamente, ou seja de segunda a sexta-feira no horário de funcionamento da unidade de saúde ou ponto de vacinação para Covid-19.

§ 1- As Secretarias Municipais de Saúde poderão ampliar sua programação semanal e horário de atendimento.


Art. 6º - As Secretarias Municipais de Saúde devem proceder com a alimentação do SI-PNI e planilhas de forma regular (diária).

Art.- 7º - Esta Resolução entra em vigor na data de sua publicação no Diário Oficial do Estado.

Recife, 22 de agosto de 2022.



André Longo Araújo de Melo
Presidente da Comissão Intergestores Bipartite
CIB/PE



José Edson de Sousa
Presidente do Conselho de Secretários
Municipais de Saúde COSEMS/PE



DISTRIBUIÇÃO VACINA COVID 96º DISTRIBUIÇÃO DOSES SOLICITADAS PELOS MUNICÍPIOS



GERES	MUNICÍPIO	TOTAL DE DOSES SOLICITADAS PELOS MUNICÍPIOS A LIBERAR 18+ A SEREM VACINADOS DOSE REFORÇO AZTRAZENECA	TOTAL DE DOSES SOLICITADAS PELOS MUNICÍPIOS A LIBERAR ADOLESCENTES 12 A 17 ANOS A SEREM VACINADOS DOSE REFORÇO PFIZER	TOTAL DE DOSES SOLICITADAS PELOS MUNICÍPIOS A LIBERAR GESTANTES A SEREM VACINADAS DOSE REFORÇO PFIZER	TOTAL DE DOSES SOLICITADAS PELOS MUNICÍPIOS A LIBERAR CRIANÇAS A SEREM VACINADAS DOSE 1 PFIZER PED	TOTAL DOSES SOLICITADAS PELOS MUNICÍPIOS A LIBERAR CRIANÇAS SEREM VACINADAS DOSE 2 PFIZER PE
I	ABREU E LIMA	1000	402	402	120	120
I	ARAÇOLABA	450	126	126	80	80
I	CABO DE SANTO AGOSTINHO	0	0	0	300	300
I	CAMARAGIBE	0	504	0	250	250
I	CHIÀ DE ALEGRIA	0	0	0	0	0
I	CHIÀ GRANDE	100	204	0	0	0
I	FERNANDO DE NORONHA	0	0	0	0	0
I	GLÓRIA DO GOITÁ	300	300	102	0	0
I	IGARASSU	0	300	108	0	0
I	ILHA DE ITAMARACÁ	0	0	0	0	0
I	IPOJUCA	500	1002	204	0	0
I	ITAPISSUMA	300	150	150	0	0
I	JABOATÃO DOS GUARARAPES	0	504	2502	500	1000
I	MORENO	250	600	0	0	100
I	OLINDA	2500	1002	174	150	150
I	PAULISTA	3000	2004	0	0	0
I	POMBOS	100	0	0	100	100
I	RECIFE	0	2004	0	1000	2000
I	SÃO LOURENÇO DA MATA	500	504	0	0	0
I	VITÓRIA DE SANTO ANTÃO	0	504	0	0	100
II	BOM JARDIM	0	0	0	50	50
II	BUENOS AIRES	200	54	0	0	0
II	CARPINA	500	252	0	20	50
II	CASINHAS	200	0	0	0	0
II	CUMARU	0	0	0	0	0
II	FEIRA NOVA	0	0	0	0	0
II	JOÃO ALFREDO	0	90	30	0	0
II	LAGOA DE ITAENGA	0	0	0	0	0
II	LAGOA DO CARRO	0	60	0	0	10
II	LIMOEIRO	250	1170	0	0	100
II	MACIADOS	50	54	0	0	0
II	NAZARÉ DA MATA	100	162	0	190	0
II	OROBÓ	500	0	0	0	0
II	PASSIRA	0	0	0	0	0
II	PAU D'ALHO	500	300	204	0	0
II	SALGADINHO	0	0	0	0	0
II	SU RUBIM	1000	360	0	100	200
II	TRACUNHAÉM	0	0	0	0	0
II	VERTENTE DO LÉRIO	0	0	0	0	0
II	VICÊNCIA	500	504	0	100	200
III	ÁGUA PRETA	0	0	0	0	0

Documento Assinado Digitalmente por: CÁTARINA FABIA TENORIO FERRO SILVA DO RODRIGUES ALBINO
 Assespe em: https://eicofce.pe.gov.br/epi/validaDoc.seam Código do documento: 30670552-02a9-48a1-b244-b2da5842130f

III	AMARAÍ	0	0	0	0	0
III	BARREIROS	200	102	204	0	100
III	BELÉM DE MARIA	50	54	0	0	0
III	CATENDE	0	0	0	0	0
III	CORTÊS	0	0	0	0	0
III	ESCADA	0	0	0	0	0
III	GAMELEIRA	100	102	54	0	0
III	JAQUEIRA	200	102	6	0	0
III	JOAQUIM NABUCO	300	102	0	0	0
III	LAGOA DOS GATOS	0	54	54	0	0
III	MARAÍAL	0	0	0	0	0
III	PALMARES	500	600	204	0	0
III	PRIMAVERA	0	0	0	0	0
III	QUIPAPÁ	0	0	0	0	0
III	RIBEIRÃO	0	0	0	0	0
III	RIO FORMOSO	300	204	204	200	200
III	SÃO BENEDITO DO SUL	0	0	0	0	0
III	SÃO JOSÉ DA COROA GRANDE	350	150	150	80	80
III	SIRINHAÉM	250	402	102	150	150
III	LAMANDARÉ	0	0	0	0	0
III	XEXÉU	100	102	84	100	100
IV	AGRESTINA	500	132	0	0	0
IV	ALAGOINHA	0	120	0	0	0
IV	ALFINHO	250	102	60	50	50
IV	BARRA DE GUABIRABA	0	0	0	0	0
IV	BELO JARDIM	0	0	0	0	0
IV	BEZERROS	1245	204	204	150	150
IV	BONITO	200	0	0	0	0
IV	BREJO DA MADRE DE DEUS	0	0	0	0	0
IV	CACHOEIRINHA	0	0	0	0	0
IV	CAMOCIM DE SÃO FÉLIX	0	0	0	0	0
IV	CARUARU	500	2004	504	100	300
IV	CUPIRA	0	0	0	0	0
IV	FREI MIGUELINHO	100	204	0	50	0
IV	GRAVATÁ	500	504	204	0	100
IV	IBIRAJUBA	0	0	0	0	0
IV	JATAÍBA	0	0	0	0	0
IV	JUREMA	0	0	0	0	0
IV	PANELAS	0	0	0	0	0
IV	PESQUEIRA	0	0	0	0	0
IV	POÇÃO	200	120	0	10	10
IV	RIACHO DAS ALMAS	500	156	0	0	0
IV	SAIRÉ	50	54	54	30	30
IV	SANILARÓ	0	0	0	0	0
IV	SANTA CRUZ DO CAPIBARIBE	0	1170	0	0	0
IV	SANTA MARIA DO CAMBUCÁ	150	102	24	0	0
IV	SÃO BENTO DO UNA	0	0	0	0	0
IV	SÃO CAETANO	500	102	30	30	60
IV	SÃO JOAQUIM DO MONTE	100	102	102	50	100

Documento Assinado Digitalmente por: CATARINA FABIA TENORIO FERRO, SIV ALDO RODRIGUES ALBINO
 Acesso em: https://etec.tce.pe.gov.br/epi/validadoc.seam Código do documento: 30670552-62a9-48a1-b244-b2a4b8a2130f

IV	TACAIMBÔ	0	0	0	0	0
IV	TAQUARITINGA DO NORTE	150	204	0	0	0
IV	TORITAMA	50	54	54	0	50
IV	VERTENTES	100	54	30	0	0
V	ÁGUAS BELAS	200	150	0	40	0
V	ANGELIM	0	0	0	0	0
V	BOM CONSELHO	0	0	0	0	0
V	BREJÃO	0	102	0	0	0
V	CAETÊS	200	504	30	0	0
V	CALÇADO	100	0	0	0	0
V	CANHOTINHO	0	300	0	0	0
V	CAPOEIRAS	100	204	204	100	50
V	CORRENTES	0	0	0	0	0
V	GARANHUNS	600	252	252	0	0
V	IATI	0	0	0	0	0
V	ITAÍBA	0	0	0	0	0
V	JUCATI	0	0	0	0	0
V	JUPI	100	60	0	0	100
V	LAGOA DO OURO	0	0	0	0	0
V	LAJEDO	200	354	54	20	50
V	PALMEIRINA	0	60	0	0	0
V	PARANATAMA	150	0	0	0	0
V	SALOÁ	0	0	0	0	0
V	SÃO JOÃO	50	90	18	0	0
V	TEREZINHA	0	0	0	0	0
VI	ARCOVERDE	700	1170	300	500	300
VI	BUIQUE	300	0	0	100	100
VI	CUSTÓDIA	0	0	0	100	100
VI	IBIMIRIM	0	0	0	0	0
VI	INAJÁ	0	0	0	0	0
VI	JATOBÁ	0	0	0	50	0
VI	MANARI	0	0	0	0	0
VI	PEDRA	0	0	0	0	0
VI	PETROLÂNDIA	0	0	0	0	0
VI	SERTÂNIA	0	0	0	0	0
VI	TACARATU	0	0	0	0	0
VI	TUPANATINGA	0	102	108	100	100
VI	VENTUROSA	250	102	0	0	0
VII	BELÉM DO SÃO FRANCISCO	100	102	102	0	0
VII	CEDRO	50	102	0	0	0
VII	MIRANDIBA	100	204	0	0	0
VII	SALGUEIRO	200	504	0	0	0
VII	SERRILA	0	102	0	0	0
VII	TERRA NOVA	0	120	0	0	0
VII	VERDEJANTE	100	102	0	0	0
VIII	AFRÂNIO	200	102	0	0	100
VIII	CABROBÔ	0	504	0	0	0
VIII	DORMENTES	150	204	102	0	0
VIII	LAGOA GRANDE	500	120	30	100	200
VIII	OROCÓ	250	0	0	30	30
VIII	PETROLINA	6000	2004	2004	1850	1850

Documento Assinado Digitalmente por: CATARINA FABIA TENORIO FERRO, SIV ALDO RODRIGUES ALBINO
 Acesse em: <https://eccc.ice.pe.gov.br/ppp/validaDoc.seam> Código do documento: 30670552-62a9-48a1-1b244-b2a4d8a2130f

VIII	SANTA MARIA DA BOA VISTA	500	402	0	0	0
IX	ARARIPINA	0	0	0	0	0
IX	BODOCÓ	0	0	0	0	0
IX	EXU	0	204	0	0	0
IX	GRANITO	0	0	0	0	0
IX	IPUBI	500	0	54	0	50
IX	MOREILÂNDIA	150	60	12	40	60
IX	OURICURI	0	0	0	0	0
IX	PARNAMIRIM	100	0	0	0	50
IX	SANTA CRUZ	50	54	0	0	100
IX	SANTA FILOMENA	0	0	0	0	0
IX	TRINDADE	500	0	0	100	200
X	AFOGADOS DA INGAZEIRA	0	0	0	0	0
X	BREJINHO	0	0	0	0	0
X	CARNAÍBA	100	0	0	0	10
X	IGUARACY	0	0	0	0	0
X	INGAZEIRA	30	48	0	0	0
X	ITAPETIM	100	102	0	0	0
X	QUIXABA	0	0	0	0	0
X	SANTA TEREZINHA	0	0	0	0	0
X	SÃO JOSÉ DO EGITO	200	0	0	0	0
X	SOLIDÃO	0	0	0	0	10
X	TABIRA	100	0	0	0	0
X	TUPARETAMA	100	0	0	0	0
XI	BETÂNIA	0	36	0	0	20
XI	CALUMBI	0	0	0	0	0
XI	CARNAUBEIRA DA PENHA	0	72	0	0	0
XI	FLORES	0	0	0	0	0
XI	FLORESTA	0	0	0	0	0
XI	ITACURUBA	0	0	0	0	0
XI	SANTA CRUZ DA BAIXA VERDE	0	78	24	0	0
XI	SÃO JOSÉ DO BELMONTE	0	588	588	0	200
XI	SERRA TALHADA	800	1002	204	600	400
XI	TRIUNFO	150	174	468	0	120
XII	ALIANÇA	300	102	0	50	50
XII	CAMUTANGA	0	0	0	0	50
XII	CONDADO	0	402	0	0	100
XII	FERREIROS	0	0	0	0	0
XII	GOIANA	0	1200	0	100	100
XII	ITAMBÉ	0	0	0	0	0
XII	ITAQUETINGA	0	0	0	0	0
XII	MACAPARANA	0	150	0	0	0
XII	SÃO VICENTE FERRER	0	0	0	0	0
XII	TIMBAÚBA	0	0	0	0	0
PE		34.525	32.772	10.884	7.840	10.790

Documento Assinado Digitalmente por: CATARINA FABIA TENORIO FERRO, SIVILDO RODRIGUES ALBINO
 Acesse em: https://stc.ce.gov.br/epp/validadoc.seam?codigo_documento=30b70552-62a9-48a1-b244-b2ba58a2130f

GOVERNO DO ESTADO
SECRETARIA DE SAÚDE DO ESTADO DE PERNAMBUCO
COMISSÃO INTERGESTORES BIPARTITE
RESOLUÇÃO CIB/PE Nº 5812 DE 06 DE SETEMBRO DE 2022



Documento Assinado Digitalmente por: CATARINA FABIENORIO FERRO, SIV ALDO RODRIGUES ALBINO
Acesse em: <http://portal.saude.pe.gov.br/ppa/validacao.seam> Código do documento: 3007052-62a9-48a1-b244-b2da58a2130f

Pactua a nonagésima oitava distribuição do montante das doses recebidas provenientes da farmacêutica, Astrazeneca, Pfizer Pediátrica e Pfizer, destinadas para o Estado de Pernambuco.

O Presidente e o Vice-Presidente da Comissão Intergestores Bipartite Estadual CIB/PE, no uso de suas atribuições legais e considerando,

- I. O Decreto Nº 7.508 de 28 de junho de 2011, que regulamenta a Lei 8.080/90 para dispor sobre a organização do Sistema Único de Saúde – SUS, o planejamento da saúde, a assistência a saúde e a articulação interfederativa, e dá outras providências;
- II. O contexto pandêmico e emergencial que requer a proposição de ações de proteção das populações e recomendações do Comitê Técnico Estadual para Acompanhamento da Vacinação contra a Covid-19;
- III. Que, em Pernambuco, a campanha de vacinação contra a Covid-19 foi iniciada em 18 de janeiro de 2021 e atualmente, em todo o estado, estão sendo vacinados idosos a partir dos 60 anos, pessoas com deficiência que vivem em instituições de longa permanência, população indígena aldeada, trabalhadores de saúde, comunidades quilombolas e ribeirinhas, trabalhadores das forças de segurança e salvamento incluindo garis e quadras municipais, pessoas com comorbidades, pessoas com deficiência permanente e gestantes e puérperas;
- IV. Ofício Circular SIDI Nº 59/2022, Recife, 01 de setembro de 2022, 98ª Distribuição Vacina Covid-19.

RESOLVEM:

Art. 1º- Pactuar a nonagésima oitava distribuição do montante das doses recebidas provenientes da farmacêutica Astrazeneca, Pfizer Pediátrica e Pfizer, destinadas para o Estado de Pernambuco.

Art. 2º- Das doses recebidas, serão distribuídas conforme quadro abaixo:

DOSES RECEBIDAS - VACINAS ASTRAZENECA			
GRUPOS PRIORITÁRIOS ATENDIDOS	DOSE	%	Nº DE DOSES
POPULAÇÃO 18 E MAIS	DR	FATOR DE CORREÇÃO	19.695
DOSES RECEBIDAS PFIZER PEDIÁTRICA			
GRUPOS PRIORITÁRIOS ATENDIDOS	DOSE	%	Nº DE DOSES
CRIANÇAS DE 05 A 11 ANOS	D2	FATOR DE CORREÇÃO	5.640
CRIANÇAS DE 05 A 11 ANOS	D1	FATOR DE CORREÇÃO	6.090
DOSES RECEBIDAS PFIZER			
GRUPOS PRIORITÁRIOS ATENDIDOS	DOSE	%	Nº DE DOSES
POPULAÇÃO DE 12 A 17 ANOS	DR	FATOR DE CORREÇÃO	26.106
GESTANTES	DR	FATOR DE CORREÇÃO	8.922

Art. 3º- Do início da campanha, em 18 de janeiro de 2021, até o momento, Pernambuco já recebeu 24.969.304 doses de vacinas contra a Covid-19. O detalhamento completo por fabricante pode ser acessado no link <http://portal.saude.pe.gov.br/noticias/secretaria-executiva-de-vigilancia-em-saude/imunizacao-contracovid-19-documentos-e-tira>. Dessa forma, o estado avança com vacinas distribuídas para rede estadual e municípios pernambucanos, de acordo com o quadro abaixo:

QUADRO DE DOSES DISTRIBUIÇÃO



Grupos Prioritários contemplados	População Grupos Prioritários	Cobertura D1	Status	Cobertura D2	Data D1	Data D2	Observ
Pessoas com 60 anos ou mais institucionalizadas	2462	100%	Esquema completo	100%	18/01/2021	18/01/2021	
Pessoas com deficiência institucionalizadas	130	100%	Esquema completo	100%	18/01/2021	18/01/2021	
Povos indígenas vivendo em terras indígenas	26021	100%	Esquema completo	100%	18/01/2021	18/01/2021	
Trabalhadores de saúde	294095	100%	Esquema completo	100%	09/06/2021	21/09/2021	
Pessoas de 90 anos ou mais	37376	100%	Esquema completo	100%	25/01/2021	08/04/2021	
Pessoas de 85 a 89 anos	54356	100%	Esquema completo	100%	25/01/2021	25/01/2021	
Pessoas de 80 a 84 anos	93965	100%	Esquema completo	100%	09/03/2021	07/05/2021	
Pessoas de 75 a 79 anos	156897	100%	Esquema completo	100%	16/03/2021	01/05/2021	
Povos e comunidades tradicionais Quilombolas	54411	100%	Esquema completo	100%	25/03/2021	07/05/2021	
Pessoas de 70 a 74 anos	232209	100%	Esquema completo	100%	25/03/2021	08/05/2021	
Pessoas de 65 a 69 anos	298020	100%	Esquema completo	100%	14/04/2021	18/05/2021	
População Privada de Liberdade	32960	100%	Esquema completo	100%	24/06/2021	24/06/2021	
Trabalhadores de Transporte Coletivo Rodoviário, Passageiros Urbano e de Longo Curso	22912	100%	Esquema completo	100%	24/06/2021	24/06/2021	
Pessoas de 60 a 64 anos	379819	100%	Esquema completo	100%	08/05/2021	22/06/2021	
Forças de segurança e salvamento / Força Armadas	38669	100%	Esquema completo	100%	09/06/2021	13/09/2021	
Comorbidades (Incluindo Deficiência Permanente)	1063623	100%	Esquema completo	100%	24/06/2021	08/09/2021	
Gestantes e Puérperas (Pfizer)	116449	100%	Esquema completo	100%	03/06/2021	27/08/2021	
Trabalhadores de Transporte Aéreo	3627	100%	Esquema completo	100%	26/05/2021	28/07/2021	
Trabalhadores Portuários/ Aquaviário	6071	100%	Esquema completo	100%	26/05/2021	28/07/2021	
Funcionário do Sistema de Privação de Liberdade	2530	100%	Esquema completo	100%	09/06/2021	24/08/2021	
Trabalhadores de Educação do Ensino Básico	109908	100%	Esquema completo	100%	03/06/2021	21/09/2021	
Trabalhadores de Educação do Ensino Superior	26062	100%	Esquema completo	100%	03/06/2021	31/08/2021	
Trabalhadores de Transporte Metroviário e Ferroviário	2288	100%	Esquema completo	100%	01/07/2021	08/09/2021	
Caminhoneiros	29123	100%	Esquema completo	100%	01/07/2021	05/09/2021	
Trabalhadores Industriais	155340	100%	Esquema completo	100%	04/07/2021	29/09/2021	
Trabalhadores da Limpeza Urbana e Manejo de Resíduos Sólidos	9179	100%	Esquema completo	100%	01/07/2021	08/09/2021	
Pessoas em Situação de Rua	2275	100%	Esquema completo	100%	01/07/2021	08/09/2021	
Trabalhadores dos Correios	2950	100%	Esquema completo	100%	16/07/2021	29/09/2021	
Bancários	8921	100%	Esquema completo	100%	16/07/2021	29/09/2021	
Pessoas de 18 a 59 anos	5550672	Em Atualização	Em Atualização	Em Atualização	Em Atualização	Em Atualização	Em Atualização
Adolescente 12 a 17 anos	1.087.269	Em Atualização	Em Atualização	Em Atualização	Em Atualização	Em Atualização	Em Atualização
Crianças Indígenas 5 a 11 anos	5.776	100%	D1	-	15/01/2022	-	-
Crianças 5 a 11 anos	1.182.444	Em Atualização	Em Atualização	Em Atualização	Em Atualização	Em Atualização	Em Atualização

Documento Assinado Digitalmente por: GATARINA FABIA TENORIO FERRO - SIV ALDO RODRIGUES - ALBINO
 Acesse em: <https://ctce.tce.pe.gov.br/epp/validarDoc.seam> Código do documento: 30b70552-62a9-48a1-b244-b2ca458a2130f

(*) De acordo com Trigesimo Segundo Informe Técnico da 34ª Pauta De Distribuição PNO - Orientações Técnicas Relativas A Continuidade Da Campanha Nacional De Vacinação Contra A Covid-19 - A população igual ou maior de 18 anos Estimativas populacionais informadas pelo Ministério da Saúde sujeitas a atualização - São utilizadas como fontes estatísticas o TCU 2020, IBGE, Registro de doses aplicadas da campanha de influenza, DataSUS, DE/SAL, INEP, Base do Cadsuas, Departamento Penitenciário Nacional, entre outros.



Documento Assinado Digitalmente por: CATARINA FABIA TENORIO FERRO, SIVALDO RODRIGUES ALBINO
Acesse em: <https://epp/validaDoc.seam> Código do documento: 30670552-62a9-48a1-1b244-b2da58a2130f

Art. 4º - Realizar busca ativa de Pessoas com Comorbidades e Pessoas com Deficiência Permanente para a na velocidade da vacinação.

Art. 5º - A vacinação deverá ocorrer diariamente, ou seja de segunda a sexta-feira no horário de funcionamento da unidade de saúde ou ponto de vacinação para Covid-19.

§ 1- As Secretarias Municipais de Saúde poderão ampliar sua programação semanal e horário de atendimento.

Art. 6º - As Secretarias Municipais de Saúde devem proceder com a alimentação do SI-PNI e planilhas de forma regular (diária).

Art.- 7º - Esta Resolução entra em vigor na data de sua publicação no Diário Oficial do Estado.

Recife, 06 de setembro de 2022.


André Longo Araújo de Melo
Presidente da Comissão Intergestores Bipartite
CIB/PE


José Edson de Sousa
Presidente do Conselho de Secretários
Municipais de Saúde COSEMS/PE

DISTRIBUIÇÃO VACINA COVID 98ª DISTRIBUIÇÃO DOSES SOLICITADAS PELOS MUNICÍPIOS



GERES	MUNICÍPIO	TOTAL DE DOSES SOLICITADAS PELOS MUNICÍPIOS A LIBERAR 18+ A SEREM VACINADOS DOSE REFORÇO ASTRAZENECA	TOTAL DE DOSES SOLICITADAS PELOS MUNICÍPIOS A LIBERAR ADOLESCENTES 12 A 17 ANOS A SEREM VACINADOS DOSE REFORÇO PFIZER	TOTAL DE DOSES SOLICITADAS PELOS MUNICÍPIOS A LIBERAR GESTANTES A SEREM VACINADAS DOSE REFORÇO PFIZER	TOTAL DE DOSES SOLICITADAS PELOS MUNICÍPIOS A LIBERAR CRIANÇAS A SEREM VACINADAS DOSE 1 PFIZER PED	TOTAL DE DOSES SOLICITADAS PELOS MUNICÍPIOS A LIBERAR CRIANÇAS A SEREM VACINADAS DOSE 2 PFIZER PED
I	ABREU E LIMA	500	102	102	50	50
I	ARAÇÓIABA	0	0	0	0	0
I	CABO DE SANTO AGOSTINHO	0	300	300	0	0
I	CAMARAGIBE	2000	0	0	100	100
I	CHIÁ DE ALEGRIA	0	0	0	0	0
I	CHIÁ GRANDE	0	0	0	0	0
I	FERNANDO DE NORONHA	0	0	0	0	0
I	GLÓRIA DO GOITÁ	0	300	54	0	0
I	IGARASSU	1000	1002	174	0	0
I	ILHA DE ITAMARACÁ	250	102	0	0	0
I	IPOJUCA	500	1002	504	300	300
I	ITAPISSUMA	100	102	102	50	50
I	JABOATÃO DOS GUARARAPES	0	0	0	0	0
I	MORENO	250	1500	0	100	100
I	OLINDA	0	0	0	200	300
I	PAULISTA	0	0	0	0	0
I	POMBOS	0	0	0	0	0
I	RECIFE	0	0	0	0	0
I	SÃO LOURENÇO DA MATA	500	0	0	0	0
I	VITÓRIA DE SANTO ANTÃO	1500	420	0	0	100
II	BOM JARDIM	0	0	0	50	50
II	BUENOS AIRES	150	102	0	0	60
II	CARPINA	300	60	30	10	30
II	CASINHAS	100	54	0	50	50
II	CUMARU	200	0	60	0	50
II	FEIRA NOVA	0	0	0	0	0
II	JOÃO ALFREDO	150	114	12	0	0
II	LAGOA DE ITAENGA	0	0	0	0	0
II	LAGOA DO CARRO	0	60	0	0	0
II	LIMOEIRO	0	540	0	0	0
II	MACHADOS	0	204	0	0	0
II	NAZARÉ DA MATA	0	0	0	0	0
II	OROBO	0	0	0	0	0
II	PASSIRA	0	0	0	0	0
II	PAUDALHO	500	204	204	0	0
II	SALGADINHO	0	60	0	0	0
II	SURUBIM	0	0	360	0	0
II	TRACUNHAEM	0	0	0	0	0
II	VERTENTE DO LÉRIO	80	60	0	0	0
II	VICÊNCIA	0	0	0	0	0
III	ÁGUA PRETA	100	240	24	100	20
III	AMARAJI	0	0	0	0	0
III	BARREIROS	0	0	0	0	0
III	BELÉM DE MARIA	0	0	0	0	0
III	CAIENDE	0	258	54	0	0
III	CORTES	100	54	54	0	0
III	ESCALDA	0	0	0	0	0
III	GAMELEIRA	0	0	0	0	0
III	JAQUEIRA	0	0	0	0	0
III	JOAQUIM NABUCO	0	0	0	0	0
III	LAGOA DOS GATOS	0	0	0	0	0
III	MARAIAL	100	0	0	20	20
III	PALMARES	1000	0	0	0	0
III	PRIMAVERA	0	0	0	0	0

Documento Assinado Digitalmente por: CATARINA FABIA TENORIO FERRO, SIVALDO RODRIGUES ALBINO
 Assesora de TI
 https://atc.ice.pe.gov.br/epv/validarDoc.seam?CodigoDocumento:30670552-62a9-48a1-b244-b2da58a2130f

III	QUIPAPA	0	0	0	0	0
III	RIBEIRÃO	0	0	0	0	0
III	RIO FORMOSO	0	0	0	0	0
III	SÃO BENEDITO DO SUL	0	0	0	0	0
III	SÃO JOSÉ DA COROA GRANDE	0	102	102	0	0
III	SIRINILÂEM	250	600	0	0	0
III	TAMANDARÉ	0	0	0	0	0
III	XEXEU	0	0	0	0	0
IV	AGRESTINA	0	0	0	0	0
IV	ALAGOINHA	50	60	0	0	0
IV	ALTINHO	500	84	42	100	20
IV	BARRA DE GUABIRABA	0	0	0	0	0
IV	BELO JARDIM	1000	504	0	100	0
IV	BEZERROS	100	54	54	50	50
IV	BONITO	200	60	0	0	0
IV	BREJO DA MADRE DE DEUS	0	0	0	0	0
IV	CACHOEIRINHA	0	0	0	0	0
IV	CAMOCIM DE SÃO FELIX	0	204	102	0	0
IV	CARUARU	0	0	0	0	0
IV	CUPIRA	0	0	0	0	0
IV	FREI MIGUELINHO	0	0	0	0	0
IV	GRAVATA	0	0	0	0	0
IV	IBIRAJUBA	100	102	0	0	0
IV	JATAÍBA	0	0	0	0	0
IV	JUREMA	200	252	54	0	0
IV	PANELAS	0	0	0	0	0
IV	PESQUEIRA	0	0	0	0	0
IV	POÇÃO	0	0	0	0	0
IV	RIACHO DAS ALMAS	0	0	0	0	0
IV	SAIRÉ	0	0	0	0	0
IV	SANHARÓ	0	0	0	0	0
IV	SANTA CRUZ DO CAPIBARIBE	0	0	0	0	0
IV	SANTA MARIA DO CAMBUCÁ	50	24	24	20	20
IV	SÃO BENTO DO UNA	300	300	300	0	0
IV	SÃO CAITANO	500	60	30	30	30
IV	SÃO JOAQUIM DO MONTE	100	102	102	100	100
IV	TACAIMBÓ	100	0	0	0	0
IV	TAQUARITINGA DO NORTE	0	0	0	0	0
IV	TORITAMA	50	54	54	0	0
IV	VERTENTES	100	54	0	0	0
V	AGUAS BELAS	0	0	0	30	100
V	ANGELIM	0	102	0	50	0
V	BOM CONSELHO	100	0	180	0	0
V	BREJÃO	0	0	0	0	0
V	CAETES	0	0	0	0	0
V	CAIÇADO	50	0	0	0	0
V	CANHOTINHO	0	504	0	0	0
V	CAPOEIRAS	0	0	0	0	0
V	CORRENTES	50	0	0	0	0
V	GARANHUNS	800	504	0	0	0
V	IATI	0	144	0	0	0
V	ITAÍBA	0	0	0	0	0
V	JUCATI	105	48	24	0	0
V	JUPI	0	102	0	0	50
V	LAGOA DO OURO	0	0	0	10	10
V	LAIEDO	0	0	0	0	0
V	PALMEIRINA	100	54	0	0	0
V	PARANATAMA	0	0	0	0	0
V	SALOA	0	0	0	0	0
V	SÃO JOÃO	0	0	0	0	0
V	TEREZINHA	0	54	54	0	0
VI	ARCOVERDE	500	702	504	500	300
VI	BUIQUE	200	300	102	100	100
VI	CUSTÓDIA	0	0	0	0	0
VI	IBIMIRIM	0	150	54	0	0
VI	INAJÁ	0	300	0	0	200
VI	JATOBA	100	180	0	0	0
VI	MANARI	0	0	0	0	0

Documento Assinado Digitalmente por: CATARINA FABIA TENORIO FERRO, SIVALDO RODRIGUES ALBINO
 Acesse em: <https://sccce.ce.gov.br/epv/validaDoc.seam> Código do documento: 30670552-62a9-48a1-1b244-b2daa58a2190f

VI	PEDRA	400	300	60	0	0
VI	PETROLÂNDIA	0	504	0	0	200
VI	SERTANIA	0	0	0	0	0
VI	TACARATU	500	180	180	0	0
VI	TUPANATINGA	0	0	0	0	0
VI	VENTUROSA	0	0	0	0	0
VII	BELÉM DO SÃO FRANCISCO	200	300	0	0	200
VII	CEDRO	0	0	0	0	0
VII	MIRANDIBA	0	0	0	0	0
VII	SALGUEIRO	0	204	0	0	100
VII	SERRITA	0	102	0	0	0
VII	TERRA NOVA	50	120	0	0	50
VII	VERDEJANTE	0	102	0	0	0
VIII	AFRÂNIO	210	102	0	0	0
VIII	CABROBÓ	0	504	0	0	0
VIII	DORMENTES	200	204	204	100	100
VIII	LAGOA GRANDE	300	90	30	0	0
VIII	OROCÓ	0	60	42	0	0
VIII	PETROLINA	0	4200	4200	2000	2000
VIII	SANTA MARIA DA BOA VISTA	300	504	0	100	100
IX	ARARIPINA	500	1170	0	250	250
IX	BODOCÓ	0	504	0	200	200
IX	EXU	0	504	0	100	0
IX	GRANITO	0	0	0	0	0
IX	IPUBI	0	204	0	0	50
IX	MOREILÂNDIA	0	0	0	0	0
IX	OURICURI	0	0	0	0	0
IX	PARNAMIRIM	0	0	0	0	0
IX	SANTA CRUZ	0	0	0	0	0
IX	SANTA FLOMENA	0	0	0	0	0
IX	TRINDADE	0	0	0	0	0
X	AFOGADOS DA INGAZEIRA	0	54	0	50	0
X	BREJINHO	50	0	0	0	0
X	CARNAÍBA	0	0	0	0	0
X	IGUARACY	0	0	0	0	0
X	INGAZEIRA	0	0	0	0	0
X	ITAPETIM	0	0	0	0	0
X	QUIXABA	0	0	0	0	0
X	SANTA TEREZINHA	0	42	0	10	10
X	SÃO JOSÉ DO EGITO	0	0	0	0	0
X	SOLIDÃO	0	0	0	0	0
X	TABIRA	0	0	0	0	0
X	TUPARETAMA	0	0	0	10	10
XI	BETÂNIA	0	0	72	0	0
XI	CALUMBI	150	102	0	20	20
XI	CARNAUBEIRA DA PENHA	0	102	0	20	30
XI	FLORES	200	36	0	0	0
XI	FLORESTA	250	450	0	0	0
XI	ITACURUBA	0	30	30	0	0
XI	SANTA CRUZ DA BAIXA VERDE	0	180	42	30	30
XI	SÃO JOSÉ DO BELMONTE	0	1170	0	200	0
XI	SERRA TALHADA	550	1002	204	350	350
XI	TRIUNFO	0	0	0	0	0
XII	ALIANÇA	0	0	0	0	0
XII	CAMUTANGA	0	0	0	0	50
XII	CONDADO	0	0	0	0	0
XII	FERREIROS	100	48	0	0	0
XII	GOLANA	0	0	0	0	0
XII	HAMBÉ	100	0	0	0	0
XII	ITAQUITINGA	0	0	0	0	0
XII	MACAPARANA	0	252	0	0	0
XII	SÃO VICENTE FERRER	400	60	42	0	0
XII	TIMBAÚBA	250	120	0	80	80
PE		19.695	26.106	8.922	5.640	6.090

Documento Assinado Digitalmente por: CATARINA FABIA TENORIO FERRO, SIV ALDO RODRIGUES ALBINO
 Acesse em: <https://sice.ice.pe.gov.br/ep/validaDoc.seam> Código do documento: 30670552-62a9-48a1-b244-b2daab8a2130f

[Handwritten signature]

GOVERNO DO ESTADO
SECRETARIA DE SAÚDE DO ESTADO DE PERNAMBUCO
COMISSÃO INTERGESTORES BIPARTITE
RESOLUÇÃO CIB/PE Nº 5819 DE 21 DE SETEMBRO DE 2022



Documento assinado digitalmente por: CATARINA FABIÂNENORIO FERREIRA, S/O DO RODRIGUES ALBINO
Acesse em: <http://portal.saude.pe.gov.br/ppa/validacao.seam> Código do documento: 3097052-62a9-48a1-b244-b2da58a2130f

Pactua a nonagésima nona distribuição do montante das doses recebidas provenientes da farmacêutica, Astrazeneca, Pfizer Pediátrica e Pfizer, destinadas para o Estado de Pernambuco.

O Presidente e o Vice-Presidente da Comissão Intergestores Bipartite Estadual CIB/PE, no uso de suas atribuições legais e considerando,

- I. O Decreto Nº 7.508 de 28 de junho de 2011, que regulamenta a Lei 8.080/90 para dispor sobre a organização do Sistema Único de Saúde – SUS, o planejamento da saúde, a assistência a saúde e a articulação interfederativa, dão outras providências;
- II. O contexto pandêmico e emergencial que requer a proposição de ações de proteção das populações e recomendações do Comitê Técnico Estadual para Acompanhamento da Vacinação contra a Covid-19;
- III. Que, em Pernambuco, a campanha de vacinação contra a Covid-19 foi iniciada em 18 de janeiro de 2021 e atualmente, em todo o estado, estão sendo vacinados idosos a partir dos 60 anos, pessoas com deficiência que vivem em instituições de longa permanência, população indígena aldeada, trabalhadores de saúde, comunidades quilombolas e ribeirinhas, trabalhadores das forças de segurança e salvamento incluindo garis e quadras municipais, pessoas com comorbidades, pessoas com deficiência permanente e gestantes e puérperas;
- IV. Ofício Circular SIDI Nº 62/2022, Recife, 08 de setembro de 2022, 99ª Distribuição Vacina Covid-19.

RESOLVEM:

Art. 1º- Pactuar a nonagésima nona distribuição do montante das doses recebidas provenientes da farmacêutica Astrazeneca, Pfizer Pediátrica e Pfizer, destinadas para o Estado de Pernambuco.

Art. 2º- Das doses recebidas, serão distribuídas conforme quadro abaixo:

DOSES RECEBIDAS - VACINAS ASTRAZENECA			
GRUPOS PRIORITÁRIOS ATENDIDOS	DOSE	%	Nº DE DOSES
POPULAÇÃO 18 E MAIS	DR	FATOR DE CORREÇÃO	8.950
DOSES RECEBIDAS PFIZER PEDIÁTRICA			
GRUPOS PRIORITÁRIOS ATENDIDOS	DOSE	%	Nº DE DOSES
CRIANÇAS DE 05 A 11 ANOS	D2	FATOR DE CORREÇÃO	3.470
CRIANÇAS DE 05 A 11 ANOS	D1	FATOR DE CORREÇÃO	5.680
DOSES RECEBIDAS PFIZER			
GRUPOS PRIORITÁRIOS ATENDIDOS	DOSE	%	Nº DE DOSES
POPULAÇÃO DE 12 A 17 ANOS	DR	FATOR DE CORREÇÃO	15.618
GESTANTES	DR	FATOR DE CORREÇÃO	9.564

Art. 3º- Do início da campanha, em 18 de janeiro de 2021, até o momento, Pernambuco já recebeu 24.969.304 doses de vacinas contra a Covid-19. O detalhamento completo por fabricante pode ser acessado no link <http://portal.saude.pe.gov.br/noticias/secretaria-executiva-de-vigilancia-em-saude/imunizacao-contracovid-19-documentos-e-tira>. Dessa forma, o estado avança com vacinas distribuídas para rede estadual e municípios pernambucanos, de acordo com o quadro abaixo:

QUADRO DE DOSES DISTRIBUIÇÃO



Grupos Prioritários contemplados	População Grupos Prioritários	Cobertura D1	Status	Cobertura D2	Data D1	Data D2	Observações
Pessoas com 60 anos ou mais institucionalizadas	2462	100%	Esquema completo	100%	18/01/2021	18/01/2021	
Pessoas com deficiência institucionalizadas	130	100%	Esquema completo	100%	18/01/2021	18/01/2021	
Povos indígenas vivendo em terras indígenas	26021	100%	Esquema completo	100%	18/01/2021	18/01/2021	
Trabalhadores de saúde	294095	100%	Esquema completo	100%	09/06/2021	21/09/2021	
Pessoas de 90 anos ou mais	37376	100%	Esquema completo	100%	25/01/2021	08/04/2021	
Pessoas de 85 a 89 anos	54356	100%	Esquema completo	100%	25/01/2021	25/01/2021	
Pessoas de 80 a 84 anos	93965	100%	Esquema completo	100%	09/03/2021	07/05/2021	
Pessoas de 75 a 79 anos	156897	100%	Esquema completo	100%	16/03/2021	01/05/2021	
Povos e comunidades tradicionais Quilombolas	54411	100%	Esquema completo	100%	25/03/2021	07/05/2021	
Pessoas de 70 a 74 anos	232209	100%	Esquema completo	100%	25/03/2021	08/05/2021	
Pessoas de 65 a 69 anos	298020	100%	Esquema completo	100%	14/04/2021	18/05/2021	
População Privada de Liberdade	32960	100%	Esquema completo	100%	24/06/2021	24/06/2021	
Trabalhadores de Transporte Coletivo Rodoviário, Passageiros Urbano e de Longo Curso	22912	100%	Esquema completo	100%	24/06/2021	24/06/2021	
Pessoas de 60 a 64 anos	379819	100%	Esquema completo	100%	08/05/2021	22/06/2021	
Forças de segurança e salvamento / Força Armadas	38669	100%	Esquema completo	100%	09/06/2021	13/09/2021	
Comorbidades (Incluindo Deficiência Permanente)	1063623	100%	Esquema completo	100%	24/06/2021	08/09/2021	
Gestantes e Puérperas (Pfizer)	116449	100%	Esquema completo	100%	03/06/2021	27/08/2021	
Trabalhadores de Transporte Aéreo	3627	100%	Esquema completo	100%	26/05/2021	28/07/2021	
Trabalhadores Portuários/ Aquaviário	6071	100%	Esquema completo	100%	26/05/2021	28/07/2021	
Funcionário do Sistema de Privação de Liberdade	2530	100%	Esquema completo	100%	09/06/2021	24/08/2021	
Trabalhadores de Educação do Ensino Básico	109908	100%	Esquema completo	100%	03/06/2021	21/09/2021	
Trabalhadores de Educação do Ensino Superior	26062	100%	Esquema completo	100%	03/06/2021	31/08/2021	
Trabalhadores de Transporte Metroviário e Ferroviário	2288	100%	Esquema completo	100%	01/07/2021	08/09/2021	
Caminhoneiros	29123	100%	Esquema completo	100%	01/07/2021	05/09/2021	
Trabalhadores Industriais	155340	100%	Esquema completo	100%	04/07/2021	29/09/2021	
Trabalhadores da Limpeza Urbana e Manejo de Resíduos Sólidos	9179	100%	Esquema completo	100%	01/07/2021	08/09/2021	
Pessoas em Situação de Rua	2275	100%	Esquema completo	100%	01/07/2021	08/09/2021	
Trabalhadores dos Correios	2950	100%	Esquema completo	100%	16/07/2021	29/09/2021	
Bancários	8921	100%	Esquema completo	100%	16/07/2021	29/09/2021	
Pessoas de 18 a 59 anos	5550672	Em Atualização	Em Atualização	Em Atualização	Em Atualização	Em Atualização	Em Atualização
Adolescente 12 a 17 anos	1.087.269	Em Atualização	Em Atualização	Em Atualização	Em Atualização	Em Atualização	Em Atualização
Crianças Indígenas 5 a 11 anos	5.776	100%	D1	-	15/01/2022	-	-
Crianças 5 a 11 anos	1.182.444	Em Atualização	Em Atualização	Em Atualização	Em Atualização	Em Atualização	Em Atualização

Documento Assinado Digitalmente por: CÁTARINA FÁBIA TENORIO FERRO - SIV ALDO RODRIGUES ALBINO
 Acesse em: <https://stece.ce.gov.br/epp/validaDoc.shtm> Código do documento: 30b70552-62a9-48a1-b244-b2ca58a2130f

(*) De acordo com Trigesimo Segundo Informe Técnico da 3ª Pauta De Distribuição PNO - Orientações Técnicas Relativas A Continuidade Da Campanha Nacional De Vacinação Contra A Covid-19 - A população igual ou maior de 18 anos Estimativas populacionais informadas pelo Ministério da Saúde sujeitas a atualização - São utilizadas como fontes estatísticas o TCU 2020, IBGE, Registro de doses aplicadas da campanha de influenza, DataSUS, DESAI, INEP, Base do Cads-uas, Departamento Penitenciário Nacional, entre outros



Art. 4º - Realizar busca ativa de Pessoas com Comorbidades e Pessoas com Deficiência Permanente para a vacinação, visando a velocidade da vacinação.


Art. 5º - A vacinação deverá ocorrer diariamente, ou seja de segunda a sexta-feira no horário de funcionamento da unidade de saúde ou ponto de vacinação para Covid-19.


§ 1- As Secretarias Municipais de Saúde poderão ampliar sua programação semanal e horário de atendimento.

Art. 6º - As Secretarias Municipais de Saúde devem proceder com a alimentação do SI-PNI e planilhas de formulário regular (diária).

Art.- 7º - Esta Resolução entra em vigor na data de sua publicação no Diário Oficial do Estado.

Recife, 21 de setembro de 2022.


André Longo Araújo de Melo
Presidente da Comissão Intergestores Bipartite
CIB/PE


José Edson de Sousa
Presidente do Conselho de Secretários
Municipais de Saúde COSEMS/PE

Documento Assinado Digitalmente por: CATARINA FABIA TENORIO FERRO, SIVALDO RODRIGUES ALBINO
Acesse em: <https://eic.cefice.pe.gov.br/epp/validaDoc.seam> Código do documento: 30670552-62a9-48a1-1b244-b2da458a2130f

III	Amaraji	250	120	60	0	
III	Barreiros	0	0	0	0	
III	Belém de Maria	0	30	24	0	
III	Catende	0	0	0	0	0
III	Cortês	0	0	0	0	0
III	Escada	0	0	0	100	100
III	Gameleira	200	204	102	50	100
III	Jaqueira	0	0	0	0	0
III	Joaquim Nabuco	0	0	0	0	0
III	Lagoa dos Gatos	0	0	0	0	0
III	Maraial	0	0	0	0	0
III	Palmares	0	0	0	0	0
III	Primavera	100	102	102	50	50
III	Quipapá	0	0	0	0	0
III	Ribeirão	250	300	54	0	0
III	Rio Formoso	100	102	54	0	0
III	São Benedito do Sul	0	0	0	0	0
III	São José da Coroa Grande	0	102	102	0	0
III	Sirinhaém	0	0	0	0	0
III	Tamandaré	0	102	0	0	0
III	Xexéu	50	36	36	50	50
IV	Agrestina	0	150	0	0	0
IV	Alagoinha	50	0	0	0	50
IV	Altinho	0	84	24	0	0
IV	Barra de Guabiraba	0	0	0	0	0
IV	Belo Jardim	0	0	0	0	0
IV	Bezerros	200	150	150	50	50
IV	Bonito	100	0	0	0	0
IV	Brejo da Madre de Deus	0	0	0	0	0
IV	Cachoeirinha	100	102	102	100	100
IV	Camocim de São Félix	0	102	102	100	0
IV	Caruaru	1500	0	0	300	300
IV	Cupira	0	300	0	0	0
IV	Frei Miguelinho	0	0	0	0	0
IV	Gravatá	0	0	0	0	270
IV	Ibirajuba	0	0	0	0	0
IV	Jataúba	100	30	30	10	10
IV	Jurema	0	0	0	0	0
IV	Panelas	150	204	0	100	0
IV	Pesqueira	0	0	0	0	0
IV	Poção	0	0	0	0	20
IV	Riacho das Almas	0	0	0	0	20
IV	Sairé	0	0	0	0	0
IV	Sanharó	0	0	0	0	0
IV	Santa Cruz do Capibaribe	500	0	0	0	1000
IV	Santa Maria do Cambucá	0	0	0	0	0
IV	São Bento do Una	0	0	0	100	0
IV	São Caitano	0	0	0	0	0
IV	São Joaquim do Monte	100	102	24	50	100
IV	Tacaimbó	0	0	0	0	0
IV	Taquaritinga do Norte	100	150	150	0	100
IV	Toritama	100	102	102	0	0



Documento Assinado Digitalmente por: CÁTARINA FABIA TENORIO FERRO, SIVALDO RODRIGUES ALBINO
 Acesse em: <https://stc.ce.gov.br/epd/validaDoc.seam> Código do documento: 30870552-63a9-48a1-b244-b2d4d58a2130f

IV	Vertentes	0	0	0	0	
V	Águas Belas	0	0	0	0	
V	Angelim	0	0	0	50	
V	Bom Conselho	100	0	0	0	0
V	Brejão	0	0	0	0	0
V	Caetés	0	0	0	0	0
V	Calçado	0	0	0	0	0
V	Canhotinho	0	0	0	0	0
V	Capoeiras	0	102	54	50	50
V	Correntes	0	0	0	0	0
V	Garanhuns	800	252	252	0	0
V	Iati	0	132	0	0	30
V	Itaíba	200	204	150	0	0
V	Jucati	0	42	30	0	0
V	Jupi	0	102	0	0	70
V	Lagoa do Ouro	0	102	0	0	0
V	Lajedo	0	204	54	0	0
V	Palmeirina	0	0	0	0	0
V	Paranatama	0	102	0	0	0
V	Saloá	0	0	0	0	0
V	São João	0	0	0	0	0
V	Terezinha	0	0	0	0	0
VI	Areoverde	500	600	300	0	200
VI	Buique	0	0	0	0	0
VI	Custódia	0	0	0	0	0
VI	Ibimirim	0	0	0	0	0
VI	Inajá	0	0	0	0	0
VI	Jatobá	0	0	0	0	50
VI	Manari	0	0	0	0	0
VI	Pedra	250	210	36	0	0
VI	Petrolândia	0	300	0	0	100
VI	Sertânia	0	0	0	0	0
VI	Tacaratu	0	0	0	0	0
VI	Tupanatinga	0	0	0	0	0
VI	Venturosa	0	0	0	0	0
VII	Belém do São Francisco	0	0	0	0	0
VII	Cedro	150	150	24	0	0
VII	Mirandiba	0	0	0	0	0
VII	Salgueiro	0	204	0	0	0
VII	Serrita	0	102	0	0	0
VII	Terra Nova	0	120	0	0	50
VII	Verdejante	0	0	0	50	50
VIII	Afrânio	0	0	0	0	0
VIII	Cabrobó	0	0	0	0	0
VIII	Dormentes	0	0	0	100	100
VIII	Lagoa Grande	250	0	0	0	0
VIII	Orocó	0	0	0	0	0
VIII	Petrolina	0	2004	2004	1000	1000
VIII	Santa Maria da Boa Vista	0	0	0	0	0
IX	Araripina	0	0	0	0	0
IX	Bodoó	0	0	0	0	0
IX	Exu	0	0	0	0	0



Documento Assinado Digitalmente por: CATARINA FABIA TENORIO FERRO, SIVALDO RODRIGUES ALBINO
 Acesse em: <https://etcei.tce.pe.gov.br/epd/validaDocumento.seam> Código do documento: 30670552-6249-48a1-1b244-b2d458a2130f

IX	Granito	0	60	0	0	0
IX	Ipubi	200	204	0	0	204
IX	Moreilândia	0	0	0	0	0
IX	Ouricuri	0	0	0	0	0
IX	Parnamirim	0	204	0	0	30
IX	Santa Cruz	50	102	0	50	60
IX	Santa Filomena	100	0	0	0	0
IX	Trindade	0	0	0	0	0
X	Afogados da Ingazeira	0	30	0	0	0
X	Brejinho	0	0	0	0	0
X	Carnaíba	0	0	0	0	0
X	Iguaracy	0	0	0	0	0
X	Ingazeira	0	72	0	0	0
X	Itapetim	0	0	0	0	0
X	Quixaba	0	0	0	0	0
X	Santa Terezinha	0	0	0	0	0
X	São José do Egito	0	0	0	0	0
X	Solidão	0	60	0	0	0
X	Tabira	100	102	102	20	20
X	Tuparetama	0	42	24	0	20
XI	Betânia	100	0	120	0	50
XI	Calumbi	0	0	0	0	0
XI	Carnaubeira da Penha	0	0	0	20	80
XI	Flores	150	18	0	0	0
XI	Floresta	0	0	0	0	0
XI	Itacuruba	0	0	0	0	0
XI	Santa Cruz da Baixa Verde	50	0	0	30	30
XI	São José do Belmonte	0	0	306	50	0
XI	Serra Talhada	0	0	0	0	0
XI	Triunfo	0	0	300	0	50
XII	Aliança	0	0	0	0	0
XII	Camutanga	0	0	0	0	0
XII	Condado	0	0	0	0	0
XII	Ferreiros	0	0	0	0	0
XII	Goiana	0	0	0	0	0
XII	Itambé	0	0	0	0	0
XII	Itaquitinga	0	0	0	0	0
XII	Macaparana	100	0	0	0	30
XII	São Vicente Ferrer	0	0	0	0	0
XII	Timbaúba	0	0	0	0	0
PE		8.950	15.618	9.564	3.470	5.680

Documento Assinado Digitalmente por: CATERINA FABIA TENORIO FERRO, SIV ALDO RODRIGUES ALBINO
 Acesse em: <https://stc.tce.pe.gov.br/epd/validaDoc.seam> Código do documento: 30870552-62a9-48a1-b244-b2d4d58a2130f

QUADRO DE DOSES DISTRIBUIÇÃO



Documento Assinado Digitalmente por: CATARINA FABIA TENORIO FERRO - SIV ALDO RODRIGUES - ABIRNO
Acesse em: <https://stc/ce/ice.pe.gov.br/epi/validaDoc.seam> Código do documento: 3067052-62a9-48a1-b244-b2ca58a2130f

Grupos Prioritários contemplados	População Grupos Prioritários	Cobertura D1	Status	Cobertura D2	Data D1	Data D2	Observ
Pessoas com 60 anos ou mais institucionalizadas	2462	100%	Esquema completo	100%	18/01/2021	18/01/2021	
Pessoas com deficiência institucionalizadas	130	100%	Esquema completo	100%	18/01/2021	18/01/2021	
Povos indígenas vivendo em terras indígenas	26021	100%	Esquema completo	100%	18/01/2021	18/01/2021	
Trabalhadores de saúde	294095	100%	Esquema completo	100%	09/06/2021	21/09/2021	
Pessoas de 90 anos ou mais	37376	100%	Esquema completo	100%	25/01/2021	08/04/2021	
Pessoas de 85 a 89 anos	54356	100%	Esquema completo	100%	25/01/2021	25/01/2021	
Pessoas de 80 a 84 anos	93965	100%	Esquema completo	100%	09/03/2021	07/05/2021	
Pessoas de 75 a 79 anos	156897	100%	Esquema completo	100%	16/03/2021	01/05/2021	
Povos e comunidades tradicionais Quilombolas	54411	100%	Esquema completo	100%	25/03/2021	07/05/2021	
Pessoas de 70 a 74 anos	232209	100%	Esquema completo	100%	25/03/2021	08/05/2021	
Pessoas de 65 a 69 anos	298020	100%	Esquema completo	100%	14/04/2021	18/05/2021	
População Privada de Liberdade	32960	100%	Esquema completo	100%	24/06/2021	24/06/2021	
Trabalhadores de Transporte Coletivo Rodoviário, Passageiros Urbano e de Longo Curso	22912	100%	Esquema completo	100%	24/06/2021	24/06/2021	
Pessoas de 60 a 64 anos	379819	100%	Esquema completo	100%	08/05/2021	22/06/2021	
Forças de segurança e salvamento / Força Armadas	38669	100%	Esquema completo	100%	09/06/2021	13/09/2021	
Comorbidades (Incluindo Deficiência Permanente)	1063623	100%	Esquema completo	100%	24/06/2021	08/09/2021	
Gestantes e Puerperas (Pfizer)	116449	100%	Esquema completo	100%	03/06/2021	27/08/2021	
Trabalhadores de Transporte Aéreo	3627	100%	Esquema completo	100%	26/05/2021	28/07/2021	
Trabalhadores Portuários/ Aquaviário	6071	100%	Esquema completo	100%	26/05/2021	28/07/2021	
Funcionário do Sistema de Privação de Liberdade	2530	100%	Esquema completo	100%	09/06/2021	24/08/2021	
Trabalhadores de Educação do Ensino Básico	109908	100%	Esquema completo	100%	03/06/2021	21/09/2021	
Trabalhadores de Educação do Ensino Superior	26062	100%	Esquema completo	100%	03/06/2021	31/08/2021	
Trabalhadores de Transporte Metroviário e Ferroviário	2288	100%	Esquema completo	100%	01/07/2021	08/09/2021	
Caminhoneiros	29123	100%	Esquema completo	100%	01/07/2021	05/09/2021	
Trabalhadores Industriais	155340	100%	Esquema completo	100%	04/07/2021	29/09/2021	
Trabalhadores da Limpeza Urbana e Manejo de Resíduos Sólidos	9179	100%	Esquema completo	100%	01/07/2021	08/09/2021	
Pessoas em Situação de Rua	2275	100%	Esquema completo	100%	01/07/2021	08/09/2021	
Trabalhadores dos Correios	2950	100%	Esquema completo	100%	16/07/2021	29/09/2021	
Bancários	8921	100%	Esquema completo	100%	16/07/2021	29/09/2021	
Pessoas de 18 a 59 anos	5550672	Em Atualização	Em Atualização	Em Atualização	Em Atualização	Em Atualização	Em Atualização
Adolescente 12 a 17 anos	1.087.269	Em Atualização	Em Atualização	Em Atualização	Em Atualização	Em Atualização	Em Atualização
Crianças Indígenas 5 a 11 anos	5.776	100%	D1	-	15/01/2022	-	-
Crianças 5 a 11 anos	1.182.444	Em Atualização	Em Atualização	Em Atualização	Em Atualização	Em Atualização	Em Atualização

(*) De acordo com Trigesimo Segundo Informe Técnico da 3ª Pauta De Distribuição PNO - Orientações Técnicas Relativas A Continuidade Da Campanha Nacional De Vacinação Contra A Covid-19 - A população igual ou maior de 18 anos Estimativas populacionais informadas pelo Ministério da Saúde sujeitas à atualização - São utilizadas como fontes estatísticas o ICU 2020, IBGE, Registro de doses aplicadas da campanha de influenza, DataSUS, DESAI, INEP, Base do CadSuaS, Departamento Penitenciário Nacional, entre outros.



Art. 4º - Realizar busca ativa de Pessoas com Comorbidades e Pessoas com Deficiência Permanente para a na velocidade da vacinação.

Art. 5º - A vacinação deverá ocorrer diariamente, ou seja de segunda a sexta-feira no horário de funcionamento da unidade de saúde ou ponto de vacinação para Covid-19.

§ 1- As Secretarias Municipais de Saúde poderão ampliar sua programação semanal e horário de atendimento.

Art. 6º - As Secretarias Municipais de Saúde devem proceder com a alimentação do SI-PNI e planilhas de forma regular (diária).

Art.- 7º - Esta Resolução entra em vigor na data de sua publicação no Diário Oficial do Estado.

Recife, 22 de setembro de 2022.


André Longo Araujo de Melo
Presidente da Comissão Intergestores Bipartite
CIB/PE


José Edson de Sousa
Presidente do Conselho de Secretários
Municipais de Saúde COSEMS/PE

Documento Assinado Digitalmente por: CATARINA FABIA TENORIO FERRO, SIVALDO RODRIGUES ALBINO
Deixe em: <https://epp/validaDoc.seam> Código do documento: 30670552-62a9-48a1-1b244-b2da58a2130f

DISTRIBUIÇÃO VACINA COVID 100ª DISTRIBUIÇÃO DOSES SOLICITADAS PELOS MUNICÍPIOS



GERES	MUNICÍPIO	TOTAL DE DOSES SOLICITADAS PELOS MUNICÍPIOS A LIBERAR 18+ A SEREM VACINADOS DOSE REFORÇO ASTRAZENECA	TOTAL DE DOSES SOLICITADAS PELOS MUNICÍPIOS A LIBERAR ADOLESCENTES 12 A 17 ANOS A SEREM VACINADOS DOSE REFORÇO PFIZER	TOTAL DE DOSES SOLICITADAS PELOS MUNICÍPIOS A LIBERAR GESTANTES A SEREM VACINADAS DOSE REFORÇO PFIZER	TOTAL DE DOSES SOLICITADAS PELOS MUNICÍPIOS A LIBERAR CRIANÇAS A SEREM VACINADAS DOSE 1 PFIZER PED	TOTAL DE DOSES SOLICITADAS PELOS MUNICÍPIOS A LIBERAR CRIANÇAS A SEREM VACINADAS DOSE 2 PFIZER PED
I	Abreu e Lima	0	0	0	0	0
I	Araçoiaba	0	0	0	0	0
I	Cabo de Santo Agostinho	0	0	0	0	0
I	Camaragibe	1000	0	0	200	200
I	Chã de Alegria	100	102	0	0	50
I	Chã Grande	0	0	0	0	0
I	Fernando de Noronha	0	0	0	0	0
I	Gilória do Goiatá	0	0	0	0	0
I	Igarassu	0	0	0	0	0
I	Ilha de Itamaracá	0	0	0	0	0
I	Ipojuca	0	0	0	0	0
I	Itapissuma	200	204	204	0	0
I	Jaboatão dos Guararapes	0	0	0	0	0
I	Moreno	0	0	0	0	0
I	Olinda	0	0	0	200	200
I	Paulista	0	1500	504	0	0
I	Pombos	100	0	0	0	100
I	Recife	0	0	0	0	0
I	São Lourenço da Mata	0	504	0	0	0
I	Vitória de Santo Antão	500	0	0	0	100
II	Bom Jardim	50	0	0	50	50
II	Buenos Aires	0	0	54	0	30
II	Carpina	0	0	0	0	0
II	Casinhas	0	0	0	0	0
II	Cumaru	0	0	0	0	0
II	Feira Nova	0	0	0	0	0
II	João Alfredo	0	0	0	0	0
II	Lagoa de Itaenga	0	60	0	0	0
II	Lagoa do Carro	150	0	0	0	0
II	Limoeiro	0	0	0	0	0
II	Machados	0	0	0	0	0
II	Nazaré da Mata	50	54	0	0	0
II	Orobó	0	102	0	0	30
II	Passira	0	0	0	0	0
II	Paudalho	500	204	204	0	0
II	Salgadinho	0	0	0	0	0
II	Surubim	0	0	0	0	0
II	Tracunhaém	50	54	0	10	10
II	Vertente do Lério	0	0	0	0	0
II	Vicência	0	0	0	0	0
III	Água Preta	0	0	0	0	0

Documento Assinado Digitalmente por: CATARINA FABIA TENDORIO FERRO, SIVILDO RODRIGUES ALBINO
 Acesso em: https://cve.cve.gov.br/epp/validarDoc.seam Código do documento: 30670552-62a9-48a1-1b244-b2ca48a2130f

III	Amaraji	0	162	120	0	0
III	Barreiros	0	0	0	0	0
III	Belém de Maria	0	0	0	0	0
III	Catende	0	0	0	0	0
III	Cortês	0	84	84	0	0
III	Escada	0	0	0	0	0
III	Gamaleira	0	0	0	0	0
III	Jaqueira	0	48	6	10	0
III	Joaquim Nabuco	0	0	0	0	0
III	Lagoa dos Gatos	0	0	0	0	0
III	Maraial	0	0	0	0	0
III	Palmares	0	0	0	0	0
III	Primavera	0	0	0	0	0
III	Quipapá	100	102	0	0	0
III	Ribeirão	0	0	0	0	0
III	Rio Formoso	0	102	102	0	0
III	São Benedito do Sul	0	0	0	0	0
III	São José da Coroa Grande	0	0	0	0	0
III	Sirinhaém	0	0	0	0	0
III	Tamandaré	0	0	0	0	0
III	Xexéu	0	0	0	0	0
IV	Agrestina	0	0	0	0	0
IV	Alagoinha	0	0	0	0	0
IV	Altinho	400	102	54	40	10
IV	Barra de Guabiraba	0	0	0	0	0
IV	Belo Jardim	100	204	0	0	0
IV	Bezerras	0	204	204	50	50
IV	Bonito	0	0	0	0	0
IV	Brejo da Madre de Deus	0	0	0	0	0
IV	Cachoeirinha	0	0	0	0	0
IV	Camocim de São Félix	0	0	0	0	0
IV	Caruaru	1500	582	594	0	0
IV	Cupira	0	0	0	0	0
IV	Frei Miguelinho	0	0	0	0	0
IV	Gravatá	0	0	0	0	0
IV	Ibirajuba	0	0	0	0	0
IV	Jataúba	100	30	30	20	20
IV	Jurema	0	0	0	0	0
IV	Panelas	200	204	204	200	100
IV	Pesqueira	200	402	0	100	100
IV	Poção	0	0	0	0	0
IV	Riacho das Almas	0	72	0	0	0
IV	Sairé	0	0	0	0	0
IV	Sanharô	100	0	0	0	0
IV	Santa Cruz do Capibaribe	0	0	0	0	0
IV	Santa Maria do Cambucá	0	0	0	0	0
IV	São Bento do Una	0	0	0	0	0
IV	São Caitano	0	0	0	30	30
IV	São Joaquim do Monte	100	54	102	50	100
IV	Tacaimbó	100	102	0	0	20
IV	Taquaritinga do Norte	0	0	0	0	0
IV	Toritama	100	54	54	0	0

Documento Assinado Digitalmente por: GATARINA FABIA TENORIO FERRO, SIVALDO RODRIGUES ALBINO
 Acesse em: <https://stc.tce.pe.gov.br/epi/validaDoc.seam> Código do documento: 30670552-62a9-48a1-b244-b2d458a2130f



IV	Vertentes	100	54	54	0	0
V	Águas Belas	0	120	0	20	0
V	Angelim	0	0	0	0	0
V	Bom Conselho	0	0	0	0	0
V	Brejão	0	0	0	0	0
V	Caetés	0	0	0	0	0
V	Calçado	0	0	0	0	0
V	Canhotinho	0	0	0	0	0
V	Capoeiras	0	0	0	0	0
V	Correntes	0	0	0	0	0
V	Garanhuns	500	204	204	20	20
V	Iati	0	180	0	0	70
V	Itaíba	0	0	0	0	0
V	Jucati	0	0	0	0	0
V	Jupi	0	60	0	0	70
V	Lagoa do Ouro	0	0	0	0	0
V	Lajedo	0	0	0	0	0
V	Palmeirina	0	0	0	0	0
V	Paranatama	0	0	0	0	0
V	Saloá	0	0	0	0	0
V	São João	0	0	0	0	0
V	Terezinha	0	0	0	0	0
VI	Arcoverde	0	0	0	0	0
VI	Buique	0	576	54	0	0
VI	Custódia	0	0	0	0	0
VI	Ibimirim	0	0	0	0	0
VI	Inajá	0	0	0	0	0
VI	Jatobá	0	0	0	0	0
VI	Manari	100	0	0	0	30
VI	Pedra	0	0	0	0	0
VI	Petrolândia	0	0	0	0	0
VI	Sertânia	0	0	0	0	50
VI	Tacaratu	0	0	0	0	0
VI	Tupanatinga	0	108	108	0	0
VI	Venturosa	0	102	0	0	0
VII	Belém do São Francisco	200	420	0	200	200
VII	Cedro	0	0	0	0	30
VII	Mirandiba	0	30	30	0	50
VII	Salgueiro	150	252	0	0	100
VII	Serrita	0	0	0	0	0
VII	Terra Nova	0	0	0	0	0
VII	Verdejante	0	0	0	100	100
VIII	Afrânio	0	0	0	0	0
VIII	Cabrobó	0	0	0	0	0
VIII	Dormentes	0	0	0	0	0
VIII	Lagoa Grande	150	30	30	0	100
VIII	Orocó	0	102	48	20	20
VIII	Petrolina	2000	2004	2004	1000	1000
VIII	Santa Maria da Boa Vista	0	402	0	50	50
IX	Araripina	0	0	0	0	0
IX	Bodocó	0	300	0	0	0
IX	Exu	0	0	0	0	0

Documento Assinado Digitalmente por: CÁTARINA FABIA TENORIO FERRO, SIVALDO RODRIGUES ALBINO
 Acesse em: <https://ctce.tce.pe.gov.br/epd/validaDoc.seam> Código do documento: 30870552-62a9-48a1-b244-b2d458a2130f



IX	Granito	0	60	0	0	0
IX	Ipubi	0	204	0	0	0
IX	Moreilândia	80	48	0	0	0
IX	Ouriçuri	0	0	0	0	0
IX	Parnamirim	0	0	0	0	0
IX	Santa Cruz	0	0	0	0	0
IX	Santa Filomena	0	0	0	0	0
IX	Trindade	250	102	60	0	0
X	Afogados da Ingazeira	0	0	0	50	50
X	Brejinho	0	0	0	0	0
X	Carnaíba	0	0	0	0	0
X	Iguaraçu	0	0	0	0	0
X	Ingazeira	0	0	0	0	0
X	Itapetim	0	0	0	0	20
X	Quixaba	0	0	0	0	0
X	Santa Terezinha	0	0	30	0	10
X	São José do Egito	0	0	0	0	0
X	Solidão	0	0	0	0	0
X	Tabira	0	0	0	0	0
X	Tuparetama	0	0	0	0	0
XI	Betânia	0	0	0	0	10
XI	Calumbi	0	0	0	0	0
XI	Carnaubeira da Penha	0	0	0	0	0
XI	Flores	0	0	0	0	0
XI	Floresta	0	0	0	0	0
XI	Itacuruba	0	0	0	0	0
XI	Santa Cruz da Baixa Verde	0	0	0	40	20
XI	São José do Belmonte	500	0	0	100	20
XI	Serra Talhada	100	0	102	100	100
XI	Triunfo	0	0	0	0	0
XII	Aliança	0	0	0	50	50
XII	Camutanga	100	102	0	0	0
XII	Condado	0	0	0	0	0
XII	Ferreiros	0	0	0	0	0
XII	Goiana	0	0	0	100	100
XII	Itambé	200	150	0	50	50
XII	Itaquitinga	170	0	0	0	0
XII	Macaparana	0	0	0	0	0
XII	São Vicente Ferrer	0	0	0	0	0
XII	Timbaúba	0	0	0	0	0
PE		10.300	10.902	5.244	2.860	3.520

Documento Assinado Digitalmente por: CÁTARINA FABIA TENORIO FERRO, SIVALDO RODRIGUES ALBINO
 Acesse em: https://etce.tce.pe.gov.br/epd/validaDoc.seam?codigo_documento:30870552-63a9-48a1-b244-b2d4d58a2130f