



PREFEITURA MUNICIPAL DE GARANHUNS

DECRETO Nº 006, DE 16 DE JANEIRO DE 2023.

Dispõe sobre a programação financeira, estabelece o cronograma mensal de desembolso do Poder Executivo para o exercício de 2023 e dá outras providências.

O PREFEITO DO MUNICÍPIO DE GARANHUNS, Estado de Pernambuco, no uso de suas atribuições legais, nos termos do art. 8º da Lei Complementar nº 101, de 04 de maio de 2000, e disposições da Lei de Diretrizes Orçamentárias:

DECRETA:

Art. 1º Fica estabelecida a programação financeira conforme Anexo I deste Decreto, com o desdobramento das metas bimestrais de arrecadação de receita, bem como o cronograma mensal de desembolso, conforme Anexo II, para o exercício financeiro de 2023.

§ 1º Serão verificados a cada bimestre o comportamento das receitas e das despesas com a finalidade de preservar o equilíbrio das contas públicas e o cumprimento das metas de resultado primário.

§2º No decorrer do exercício de 2023, se identificado que as metas de arrecadação de receitas do bimestre não foram atingidas, serão emitidos atos de contingenciamento de despesas, nos termos do art. 9º da Lei Complementar nº 101/2000 e da Lei de Diretrizes Orçamentárias.

§ 3º Não serão objeto de contingenciamento as despesas obrigatórias de caráter continuado.

§ 4º Os demonstrativos anexos, que discriminam a Programação Financeira e o Cronograma Mensal de Desembolso, podem constar de sistema informatizado e/ou de planilhas auxiliares.

Art. 2º A execução da despesa será realizada obedecendo a legislação vigente e disposições da Lei de Diretrizes Orçamentárias.

Parágrafo único. A partir do 1º dia útil do exercício de 2023, poderão ser emitidos empenhos estimativos e globais de folha de pagamento, obrigações



PREFEITURA MUNICIPAL DE GARANHUNS

patronais, amortização de dívidas consolidadas, contratos e aditivos com execução vigente no exercício, ficando vedada a assunção de compromissos sem a indicação da fonte de recurso que dê suporte à despesa.

Art. 3º O empenhamento das despesas nas dotações relativas aos grupos de natureza de despesa discriminados abaixo, ressalvadas as exclusões, fica condicionado à programação orçamentária e financeira:

- I - Grupo 3 – Outras Despesas Correntes;
- II - Grupo 4 – Investimentos; e
- III - Grupo 5 - Inversões Financeiras.

§ 1º Serão excluídas da regra geral de que trata o caput deste artigo:

I - compras, serviços e obras, custeadas por fundos e recursos oriundos de programas repassados por outros entes federativos, que poderão ser licitadas e empenhadas de acordo com normas próprias e programação específica, respeitada à vinculação de que trata o parágrafo único do art. 8º da Lei Complementar nº 101, de 2000;

II - investimentos com recursos assegurados por convênios, contratos de repasses, transferência especial ou com finalidade específica estabelecidos no art. 166-A da Constituição Federal, introduzido pela Emenda Constitucional nº 105, de 12 de dezembro de 2019, com cronograma de liberação e recursos assegurados para contrapartida, conforme o caso.

Art. 4º Fica vedada a realização de despesas e a assunção de compromissos que não sejam compatíveis com os limites e os cronogramas estabelecidos neste Decreto e suas alterações.

§ 1º Para cumprimento das disposições deste Decreto e da legislação pertinente, fica a Secretaria de Finanças autorizada a estabelecer cotas, limites e bloqueio de dotações orçamentárias, assim como determinar a reprogramação de compras, obras e serviços.

§ 2º Dependendo do comportamento da economia e da arrecadação efetiva, a programação financeira e o cronograma de desembolso poderão ser alterados no decorrer do exercício.



PREFEITURA MUNICIPAL DE GARANHUNS

Art. 5º As despesas inscritas em restos a pagar seguirão as disposições de Decreto específico, consoante disposições da legislação aplicável.

Art. 6º Para atender disposições do art. 13 da Lei Complementar nº 101/2000, decreto específico disporá sobre a quantidade e valores de ações ajuizadas para cobrança de dívida ativa, bem como sobre a evolução do montante dos créditos tributários passíveis de cobrança administrativa e os procedimentos cabíveis.

Art. 7º A realização de despesas novas bem como a abertura de créditos adicionais, deverão ser previamente justificadas e incorporadas à programação financeira e ao cronograma de desembolso, identificando a fonte de recurso que dará suporte ao gasto durante o exercício, exceto as despesas relativas à aplicação mínima de recursos em ações de saúde e na manutenção e desenvolvimento do ensino, consoante legislação pertinente.


§ 1º Nos termos da Lei de Diretrizes Orçamentárias, são vedados quaisquer procedimentos pelos ordenadores de despesas que viabilizem a execução de despesas sem comprovada e suficiente disponibilidade de dotações orçamentárias.

§ 2º Aos gestores de contratos e agentes que forem designados para liquidar despesas compete examinar a documentação comprobatória e os documentos fiscais respectivos, cabendo à Tesouraria observar o cumprimento de todas as fases da despesa anteriores ao pagamento, instruídas com documentos autênticos e idôneos, respeitando, ao pagar, as fontes de recursos vinculadas à despesa respectiva.

Art. 8º Todos devem zelar para o cumprimento do disposto neste Decreto, devendo o Sistema de Controle Interno acompanhar a execução e cientificar os responsáveis em caso de descumprimento.

Art. 9º Este Decreto entra em vigor na data de sua publicação.

Gabinete do Prefeito, 16 de janeiro de 2023.


SIVALDO RODRIGUES ALBINO
PREFEITO



PREFEITURA MUNICIPAL DE GARANHUNS

DECRETO Nº 006/2023

ANEXO I

PROGRAMAÇÃO FINANCEIRA 2023



Documento Assinado Digitalmente por: SIVALDO RODRIGUES ALBINO
Acesse em: <https://stce.tce.pe.gov.br/epp/validaDoc.seam> Código do documento: 0d9343a4-76b7-456a-a5ae-000e6b44b0ec

Prefeitura Municipal de Garanhuns

Avenida Santo Antônio, 126 - Santo Antônio - 55.293-000 - Garanhuns/ PE
CNPJ: 11.303.906/0001-00

Usuário: Sandro Rodrigues	Chave de Autenticação 2315-1189-824	Página 1 / 71
----------------------------------	---	-------------------------

ANEXO I - PROGRAMAÇÃO FINANCEIRA

1º Quadrimestre - Valores em R\$

Receita	%	Previsão Inicial	Janeiro	Fevereiro	1º Bimestre	Março	Abril	2º Bimestre	1º Quadrimestre	Até o Quadrimestre
Receitas Correntes		439.812.000,00	36.834.537,14	43.589.486,64	80.424.023,78	37.916.388,46	36.773.117,97	74.689.506,43	155.113.530,21	155.113.530,21
Impostos, Taxas e Contribuições de Melhoria		50.996.000,00	3.483.990,07	3.049.093,03	6.533.083,10	3.800.955,80	3.675.317,06	7.476.272,86	14.009.355,96	14.009.355,96
Impostos		45.322.000,00	2.889.319,71	2.659.595,07	5.548.914,78	3.234.701,09	3.220.888,08	6.455.589,17	12.004.503,95	12.004.503,95
Impostos sobre o Patrimônio		9.693.000,00	791.621,88	632.594,31	1.424.216,19	912.983,66	647.053,18	1.560.036,84	2.984.253,03	2.984.253,03
Imposto sobre a Propriedade Predial e Territorial Urbana		5.127.000,00	491.635,95	357.035,10	848.671,05	324.415,60	342.953,63	667.369,23	1.516.040,28	1.516.040,28
Imposto Sob. A Prop. Predial e Territorial Urbano		3.446.000,00	381.995,19	257.730,36	639.725,55	201.436,95	205.195,91	406.632,86	1.046.358,41	1.046.358,41
Imposto Territorial Urbano		3.446.000,00	381.995,19	257.730,36	639.725,55	201.436,95	205.195,91	406.632,86	1.046.358,41	1.046.358,41
257 - Imposto Territorial Urbano		3.446.000,00	381.995,19	257.730,36	639.725,55	201.436,95	205.195,91	406.632,86	1.046.358,41	1.046.358,41
100 - MSC - 1.501.0000 - Recursos Próprios	54,00	1.860.840,00	206.277,41	139.174,40	345.451,81	108.775,95	110.805,80	219.581,75	565.033,56	565.033,56
101 - MSC - 1.500.1001 - 25% de Impostos e Transferências para a Educação (Art. 212 CF)	28,00	964.880,00	106.958,65	72.164,50	179.123,15	56.402,35	57.454,85	113.857,20	292.980,35	292.980,35
102 - MSC - 1.500.1002 - 15% de Impostos e Transferência para a Saúde (LC nº 141/2012)	18,00	620.280,00	68.759,13	46.391,46	115.150,59	36.258,65	36.935,26	73.193,91	188.344,50	188.344,50
Imp. Sobre a Prop. Predial e Territorial Urbana - Dívida Ativa		1.681.000,00	109.640,76	99.304,74	208.945,50	122.978,65	137.757,72	260.736,37	469.681,87	469.681,87
258 - Imp. Sobre a Prop. Predial e Territorial Urbana - Dívida Ativa		1.681.000,00	109.640,76	99.304,74	208.945,50	122.978,65	137.757,72	260.736,37	469.681,87	469.681,87
100 - MSC - 1.501.0000 - Recursos Próprios	54,00	907.740,00	59.206,01	53.624,56	112.830,57	66.408,47	74.389,17	140.797,64	253.628,21	253.628,21
101 - MSC - 1.500.1001 - 25% de Impostos e Transferências para a Educação (Art. 212 CF)	28,00	470.680,00	30.699,41	27.805,33	58.504,74	34.434,02	38.572,16	73.006,18	131.510,92	131.510,92
102 - MSC - 1.500.1002 - 15% de Impostos e Transferência para a Saúde (LC nº 141/2012)	18,00	302.580,00	19.735,34	17.874,85	37.610,19	22.136,16	24.796,39	46.932,55	84.542,74	84.542,74
Impostos sobre Transmissão "Inter-Vivos" de Bens Imóveis e de Direitos Reais sobre Imóveis		4.566.000,00	299.985,93	275.559,21	575.545,14	588.568,06	304.099,55	892.667,61	1.468.212,75	1.468.212,75
Imposto Sobre Transmissão "Inter-Vivos" de Bens Imóveis - Principal		4.466.000,00	291.652,60	267.225,88	558.878,48	580.234,73	295.766,22	876.000,95	1.434.879,43	1.434.879,43
259 - Imposto Sobre Transmissão "Inter-Vivos" de Bens Imóveis - Principal		4.466.000,00	291.652,60	267.225,88	558.878,48	580.234,73	295.766,22	876.000,95	1.434.879,43	1.434.879,43
100 - MSC - 1.501.0000 - Recursos Próprios	54,00	2.411.640,00	157.492,40	144.301,97	301.794,37	313.326,76	159.713,76	473.040,52	774.834,89	774.834,89
101 - MSC - 1.500.1001 - 25% de Impostos e Transferências para a Educação (Art. 212 CF)	28,00	1.250.480,00	81.662,73	74.823,25	156.485,98	162.465,72	82.814,54	245.280,26	401.766,24	401.766,24
102 - MSC - 1.500.1002 - 15% de Impostos e Transferência para a Saúde (LC nº 141/2012)	18,00	803.880,00	52.497,47	48.100,66	100.598,13	104.442,25	53.237,92	157.680,17	258.278,30	258.278,30
Imposto Sobre Transmissão "Inter-Vivos" de Bens Imóveis - Dívida Ativa		100.000,00	8.333,33	8.333,33	16.666,66	8.333,33	8.333,33	16.666,66	33.333,32	33.333,32
260 - Imposto Sobre Transmissão "Inter-Vivos" de Bens Imóveis - Dívida Ativa		100.000,00	8.333,33	8.333,33	16.666,66	8.333,33	8.333,33	16.666,66	33.333,32	33.333,32
100 - MSC - 1.501.0000 - Recursos Próprios	54,00	54.000,00	4.500,00	4.500,00	9.000,00	4.500,00	4.500,00	9.000,00	18.000,00	18.000,00
101 - MSC - 1.500.1001 - 25% de Impostos e Transferências para a Educação (Art. 212 CF)	28,00	28.000,00	2.333,33	2.333,33	4.666,66	2.333,33	2.333,33	4.666,66	9.333,32	9.333,32
102 - MSC - 1.500.1002 - 15% de Impostos e Transferência para a Saúde (LC nº 141/2012)	18,00	18.000,00	1.500,00	1.500,00	3.000,00	1.500,00	1.500,00	3.000,00	6.000,00	6.000,00
Impostos sobre a Renda e Proventos de Qualquer Natureza		10.353.000,00	154.856,86	298.588,27	453.445,13	380.622,51	658.455,58	1.039.078,09	1.492.523,22	1.492.523,22
Imposto sobre a Renda - Retido na Fonte		10.353.000,00	154.856,86	298.588,27	453.445,13	380.622,51	658.455,58	1.039.078,09	1.492.523,22	1.492.523,22
Imposto sobre a Renda - Retido na Fonte - Trabalho		5.453.000,00	95.449,95	81.453,72	176.903,67	93.863,05	96.619,17	190.482,22	367.385,89	367.385,89
Imposto sobre a Renda - Retido na Fonte - Trabalho - Principal		5.453.000,00	95.449,95	81.453,72	176.903,67	93.863,05	96.619,17	190.482,22	367.385,89	367.385,89
261 - Imposto sobre a Renda - Retido na Fonte - Trabalho - Principal		5.453.000,00	95.449,95	81.453,72	176.903,67	93.863,05	96.619,17	190.482,22	367.385,89	367.385,89
100 - MSC - 1.501.0000 - Recursos Próprios	54,00	2.944.620,00	51.542,97	43.985,01	95.527,98	50.686,05	52.174,35	102.860,40	198.388,38	198.388,38
101 - MSC - 1.500.1001 - 25% de Impostos e Transferências para a Educação (Art. 212 CF)	28,00	1.526.840,00	26.725,99	22.807,04	49.533,03	26.281,65	27.053,37	53.335,02	102.868,05	102.868,05
102 - MSC - 1.500.1002 - 15% de Impostos e Transferência para a Saúde (LC nº 141/2012)	18,00	981.540,00	17.180,99	14.661,67	31.842,66	16.895,35	17.391,45	34.286,80	66.129,46	66.129,46
Imposto sobre a Renda - Retido na Fonte - Outros Rendimentos		4.900.000,00	59.406,91	217.134,55	276.541,46	286.759,46	561.836,41	848.595,87	1.125.137,33	1.125.137,33
Imposto sobre a Renda - Retido na Fonte - Outros Rendimentos - Principal		4.900.000,00	59.406,91	217.134,55	276.541,46	286.759,46	561.836,41	848.595,87	1.125.137,33	1.125.137,33
262 - Imposto sobre a Renda - Retido na Fonte - Outros Rendimentos - Principal		4.900.000,00	59.406,91	217.134,55	276.541,46	286.759,46	561.836,41	848.595,87	1.125.137,33	1.125.137,33
100 - MSC - 1.501.0000 - Recursos Próprios	54,00	2.646.000,00	32.079,74	117.252,66	149.332,40	154.859,45	303.941,67	458.241,78	597.574,48	597.574,48
101 - MSC - 1.500.1001 - 25% de Impostos e Transferências para a Educação (Art. 212 CF)	28,00	1.372.000,00	16.633,93	60.797,67	77.431,60	80.292,65	157.314,19	237.606,84	315.038,44	315.038,44



Acesso em: https://tce.ce.gov.br/validador/validador.asp?codigo_documento=009343474767456a3ae0006b4bdec
 Documento Digitalizado em: 15/07/2018 15:58:44
 SIVALDO RODRIGUES ALBUQUERQUE

Prefeitura Municipal de Garanhuns

Avenida Santo Antônio, 126 - Santo Antônio - 55.293-000 - Garanhuns/ PE
CNPJ: 11.303.906/0001-00

Usuário: Sandro Rodrigues	Chave de Autenticação 2315-1189-824	Página 2 / 71
---------------------------	--	------------------

ANEXO I - PROGRAMAÇÃO FINANCEIRA

1º Quadrimestre - Valores em R\$

Receita	%	Previsão Inicial	Janeiro	Fevereiro	1º Bimestre	Março	Abril	2º Bimestre	1º Quadrimestre	Até o Quadrimestre
102 - MSC - 1.500.1002 - 15% de Impostos e Transferência para a Saúde (LC nº 141/2012)	18.00	882.000,00	10.693,24	39.084,22	49.777,46	51.616,70	101.130,55	152.747,25	202.524,71	202.524,71
Impostos sobre a Produção, Circulação de Mercadorias e Serviços		25.276.000,00	1.942.840,97	1.728.412,49	3.671.253,46	1.941.094,92	1.915.379,32	3.856.474,24	7.527.727,70	7.527.727,70
Impostos sobre Serviços		25.276.000,00	1.942.840,97	1.728.412,49	3.671.253,46	1.941.094,92	1.915.379,32	3.856.474,24	7.527.727,70	7.527.727,70
Imposto sobre Serviços de Qualquer Natureza - ISSQN		25.276.000,00	1.942.840,97	1.728.412,49	3.671.253,46	1.941.094,92	1.915.379,32	3.856.474,24	7.527.727,70	7.527.727,70
Imposto Sobre Serviços de Qualquer Natureza - ISSQN - Principal		24.674.000,00	1.892.674,30	1.678.245,82	3.570.920,12	1.890.928,25	1.865.212,65	3.756.140,90	7.327.061,02	7.327.061,02
Imposto Sobre Serviços de Qualquer Natureza - ISSQN		18.271.000,00	1.318.464,61	1.227.086,08	2.545.550,69	1.432.094,19	1.406.294,23	2.838.388,42	5.383.939,11	5.383.939,11
263 - Imposto Sobre Serviços de Qualquer Natureza - ISSQN		18.271.000,00	1.318.464,61	1.227.086,08	2.545.550,69	1.432.094,19	1.406.294,23	2.838.388,42	5.383.939,11	5.383.939,11
100 - MSC - 1.501.0000 - Recursos Próprios	54.00	9.866.340,00	711.970,89	662.626,49	1.374.597,38	773.330,87	759.398,89	1.532.729,76	2.907.327,14	2.907.327,14
101 - MSC - 1.500.1001 - 25% de Impostos e Transferências para a Educação (Art. 212 CF)	28.00	5.115.880,00	369.170,09	343.584,10	712.754,19	400.986,37	393.762,38	794.748,75	1.507.502,94	1.507.502,94
102 - MSC - 1.500.1002 - 15% de Impostos e Transferência para a Saúde (LC nº 141/2012)	18.00	3.288.780,00	237.323,63	220.875,49	458.199,12	257.776,95	253.132,96	510.909,91	969.109,03	969.109,03
Imposto Sobre Serviços de Qualquer Natureza - ISSQN - Simples Nacional		6.403.000,00	574.209,69	451.159,74	1.025.369,43	458.834,06	458.918,42	917.752,48	1.943.121,91	1.943.121,91
264 - Imposto Sobre Serviços de Qualquer Natureza - ISSQN - Simples Nacional		6.403.000,00	574.209,69	451.159,74	1.025.369,43	458.834,06	458.918,42	917.752,48	1.943.121,91	1.943.121,91
100 - MSC - 1.501.0000 - Recursos Próprios	54.00	3.457.620,00	310.073,24	243.626,26	553.699,50	247.770,39	247.815,94	495.586,33	1.049.285,83	1.049.285,83
101 - MSC - 1.500.1001 - 25% de Impostos e Transferências para a Educação (Art. 212 CF)	28.00	1.792.840,00	160.778,71	126.324,73	287.103,44	128.473,54	128.497,16	256.970,70	544.074,14	544.074,14
102 - MSC - 1.500.1002 - 15% de Impostos e Transferência para a Saúde (LC nº 141/2012)	18.00	1.152.540,00	103.357,74	81.208,75	184.566,49	82.590,13	82.605,32	165.195,45	349.761,94	349.761,94
Imposto Sobre Serviço de Qualquer Natureza - Multas e Juros		306.000,00	25.500,00	25.500,00	51.000,00	25.500,00	25.500,00	51.000,00	102.000,00	102.000,00
Imposto Sobre Serviço de Qualquer Natureza - ISQN - Multas e Juros		206.000,00	17.166,67	17.166,67	34.333,34	17.166,67	17.166,67	34.333,34	68.666,68	68.666,68
265 - Imposto Sobre Serviço de Qualquer Natureza - ISQN - Multas e Juros		206.000,00	17.166,67	17.166,67	34.333,34	17.166,67	17.166,67	34.333,34	68.666,68	68.666,68
100 - MSC - 1.501.0000 - Recursos Próprios	54.00	111.240,00	9.270,00	9.270,00	18.540,00	9.270,00	9.270,00	18.540,00	37.080,00	37.080,00
101 - MSC - 1.500.1001 - 25% de Impostos e Transferências para a Educação (Art. 212 CF)	28.00	57.680,00	4.806,67	4.806,67	9.613,34	4.806,67	4.806,67	9.613,34	19.226,68	19.226,68
102 - MSC - 1.500.1002 - 15% de Impostos e Transferência para a Saúde (LC nº 141/2012)	18.00	37.080,00	3.090,00	3.090,00	6.180,00	3.090,00	3.090,00	6.180,00	12.360,00	12.360,00
Imposto Sobre Serviço de Qualquer Natureza - Simples Nacional - Multas e Juros		100.000,00	8.333,33	8.333,33	16.666,66	8.333,33	8.333,33	16.666,66	33.333,32	33.333,32
266 - Imposto Sobre Serviço de Qualquer Natureza - Simples Nacional - Multas e Juros		100.000,00	8.333,33	8.333,33	16.666,66	8.333,33	8.333,33	16.666,66	33.333,32	33.333,32
100 - MSC - 1.501.0000 - Recursos Próprios	54.00	54.000,00	4.500,00	4.500,00	9.000,00	4.500,00	4.500,00	9.000,00	18.000,00	18.000,00
101 - MSC - 1.500.1001 - 25% de Impostos e Transferências para a Educação (Art. 212 CF)	28.00	28.000,00	2.333,33	2.333,33	4.666,66	2.333,33	2.333,33	4.666,66	9.333,32	9.333,32
102 - MSC - 1.500.1002 - 15% de Impostos e Transferência para a Saúde (LC nº 141/2012)	18.00	18.000,00	1.500,00	1.500,00	3.000,00	1.500,00	1.500,00	3.000,00	6.000,00	6.000,00
Imposto Sobre Serviço de Qualquer Natureza - Dívida Ativa		290.000,00	24.166,67	24.166,67	48.333,34	24.166,67	24.166,67	48.333,34	96.666,68	96.666,68
267 - Imposto Sobre Serviço de Qualquer Natureza - Dívida Ativa		290.000,00	24.166,67	24.166,67	48.333,34	24.166,67	24.166,67	48.333,34	96.666,68	96.666,68
100 - MSC - 1.501.0000 - Recursos Próprios	54.00	156.600,00	13.050,00	13.050,00	26.100,00	13.050,00	13.050,00	26.100,00	52.200,00	52.200,00
101 - MSC - 1.500.1001 - 25% de Impostos e Transferências para a Educação (Art. 212 CF)	28.00	81.200,00	6.766,67	6.766,67	13.533,34	6.766,67	6.766,67	13.533,34	27.066,68	27.066,68
102 - MSC - 1.500.1002 - 15% de Impostos e Transferência para a Saúde (LC nº 141/2012)	18.00	52.200,00	4.350,00	4.350,00	8.700,00	4.350,00	4.350,00	8.700,00	17.400,00	17.400,00
Imposto Sobre Serviço de Qualquer Natureza - Dívida Ativa - Multas e Juros		6.000,00	500,00	500,00	1.000,00	500,00	500,00	1.000,00	2.000,00	2.000,00
268 - Imposto Sobre Serviço de Qualquer Natureza - Dívida Ativa - Multas e Juros		6.000,00	500,00	500,00	1.000,00	500,00	500,00	1.000,00	2.000,00	2.000,00
100 - MSC - 1.501.0000 - Recursos Próprios	54.00	3.240,00	270,00	270,00	540,00	270,00	270,00	540,00	1.080,00	1.080,00
101 - MSC - 1.500.1001 - 25% de Impostos e Transferências para a Educação (Art. 212 CF)	28.00	1.680,00	140,00	140,00	280,00	140,00	140,00	280,00	560,00	560,00
102 - MSC - 1.500.1002 - 15% de Impostos e Transferência para a Saúde (LC nº 141/2012)	18.00	1.080,00	90,00	90,00	180,00	90,00	90,00	180,00	360,00	360,00
Taxas		5.674.000,00	594.670,36	389.497,96	984.168,32	566.254,71	454.428,98	1.020.683,69	2.004.852,01	2.004.852,01
Taxas pelo Exercício do Poder de Polícia		3.868.000,00	467.321,17	302.900,00	770.021,17	408.088,00	329.000,00	745.994,02	1.518.154,13	1.518.154,13
Taxas de Inspeção, Controle e Fiscalização		3.468.000,00	433.987,83	269.575,30	703.563,13	395.054,68	284.202,96	679.257,64	1.382.820,77	1.382.820,77
Taxas de Inspeção, Controle e Fiscalização - Principal		3.468.000,00	433.987,83	269.575,30	703.563,13	395.054,68	284.202,96	679.257,64	1.382.820,77	1.382.820,77



Documento Digitalizado e Validado por meio do Documento de Autenticação de Originalidade (DAA) - Documento de Autenticação de Originalidade (DAA) - Documento de Autenticação de Originalidade (DAA)

Prefeitura Municipal de Garanhuns

Avenida Santo Antônio, 126 - Santo Antônio - 55.293-000 - Garanhuns/ PE
CNPJ: 11.303.906/0001-00

Usuário: Sandro Rodrigues	Chave de Autenticação 2315-1189-824	Página 3 / 71
---------------------------	--	------------------

ANEXO I - PROGRAMAÇÃO FINANCEIRA

1º Quadrimestre - Valores em R\$

Receita	%	Previsão Inicial	Janeiro	Fevereiro	1º Bimestre	Março	Abril	2º Bimestre	1º Quadrimestre	Até o Quadrimestre
Taxas de Serviços Administrativos		500.000,00	31.048,62	2.639,32	33.687,94	70.041,25	13.360,51	83.401,76	117.089,70	117.089,70
Taxa de Serviços Administrativos - Outros		500.000,00	31.048,62	2.639,32	33.687,94	70.041,25	13.360,51	83.401,76	117.089,70	117.089,70
271 - Taxa de Serviços Administrativos - Outros		500.000,00	31.048,62	2.639,32	33.687,94	70.041,25	13.360,51	83.401,76	117.089,70	117.089,70
100 - MSC - 1.501.0000 - Recursos Próprios	100.00	500.000,00	31.048,62	2.639,32	33.687,94	70.041,25	13.360,51	83.401,76	117.089,70	117.089,70
Taxa de Licença Para Fun. de Estabelecimentos Com. de Estab. Com. Ind. e Pres. de Serv.		2.068.000,00	326.629,86	194.225,75	520.855,61	246.129,22	194.006,75	440.135,97	960.991,58	960.991,58
272 - Taxa de Licença Para Fun. de Estabelecimentos Com. de Estab. Com. Ind. e Pres. de Serv.		2.068.000,00	326.629,86	194.225,75	520.855,61	246.129,22	194.006,75	440.135,97	960.991,58	960.991,58
100 - MSC - 1.501.0000 - Recursos Próprios	100.00	2.068.000,00	326.629,86	194.225,75	520.855,61	246.129,22	194.006,75	440.135,97	960.991,58	960.991,58
Taxa de Licença para Execução de Obras		250.000,00	20.833,33	20.833,33	41.666,66	20.833,33	20.833,33	41.666,66	83.333,32	83.333,32
274 - Taxa de Licença para Execução de Obras		250.000,00	20.833,33	20.833,33	41.666,66	20.833,33	20.833,33	41.666,66	83.333,32	83.333,32
100 - MSC - 1.501.0000 - Recursos Próprios	100.00	250.000,00	20.833,33	20.833,33	41.666,66	20.833,33	20.833,33	41.666,66	83.333,32	83.333,32
Taxa de Apreensão e Depósito		70.000,00	5.833,33	5.833,33	11.666,66	5.833,33	5.833,33	11.666,66	23.333,32	23.333,32
Taxa de Apreensão e Depósito - AMSTT		70.000,00	5.833,33	5.833,33	11.666,66	5.833,33	5.833,33	11.666,66	23.333,32	23.333,32
273 - Taxa de Apreensão e Depósito - AMSTT		70.000,00	5.833,33	5.833,33	11.666,66	5.833,33	5.833,33	11.666,66	23.333,32	23.333,32
100 - MSC - 1.501.0000 - Recursos Próprios	100.00	70.000,00	5.833,33	5.833,33	11.666,66	5.833,33	5.833,33	11.666,66	23.333,32	23.333,32
Taxa de Utilização de Área de Domínio Público		510.000,00	43.809,36	40.210,24	84.019,60	46.384,22	44.335,71	90.719,93	174.739,53	174.739,53
Taxa de Utilização de Área de Domínio Público - Prefeitura		10.000,00	833,33	833,33	1.666,66	833,33	833,33	1.666,66	3.333,32	3.333,32
275 - Taxa de Utilização de Área de Domínio Público - Prefeitura		10.000,00	833,33	833,33	1.666,66	833,33	833,33	1.666,66	3.333,32	3.333,32
100 - MSC - 1.501.0000 - Recursos Próprios	100.00	10.000,00	833,33	833,33	1.666,66	833,33	833,33	1.666,66	3.333,32	3.333,32
Taxa de Estacionamento Zona Azul		500.000,00	42.976,03	39.376,91	82.352,94	45.550,89	43.502,38	89.053,27	171.406,21	171.406,21
276 - Taxa de Estacionamento Zona Azul		500.000,00	42.976,03	39.376,91	82.352,94	45.550,89	43.502,38	89.053,27	171.406,21	171.406,21
100 - MSC - 1.501.0000 - Recursos Próprios	100.00	500.000,00	42.976,03	39.376,91	82.352,94	45.550,89	43.502,38	89.053,27	171.406,21	171.406,21
Outras Taxas Pelo Exercício do Poder de Polícia		70.000,00	5.833,33	5.833,33	11.666,66	5.833,33	5.833,33	11.666,66	23.333,32	23.333,32
277 - Outras Taxas Pelo Exercício do Poder de Polícia		70.000,00	5.833,33	5.833,33	11.666,66	5.833,33	5.833,33	11.666,66	23.333,32	23.333,32
100 - MSC - 1.501.0000 - Recursos Próprios	100.00	70.000,00	5.833,33	5.833,33	11.666,66	5.833,33	5.833,33	11.666,66	23.333,32	23.333,32
Taxa de Controle e Fiscalização Ambiental		200.000,00	16.666,67	16.666,67	33.333,34	16.666,67	16.666,67	33.333,34	66.666,68	66.666,68
Taxa de Controle e Fiscalização Ambiental - Principal		150.000,00	12.500,00	12.500,00	25.000,00	12.500,00	12.500,00	25.000,00	50.000,00	50.000,00
269 - Taxa de Controle e Fiscalização Ambiental - Principal		150.000,00	12.500,00	12.500,00	25.000,00	12.500,00	12.500,00	25.000,00	50.000,00	50.000,00
100 - MSC - 1.501.0000 - Recursos Próprios	100.00	150.000,00	12.500,00	12.500,00	25.000,00	12.500,00	12.500,00	25.000,00	50.000,00	50.000,00
Taxa de Controle e Fiscalização Ambiental		50.000,00	4.166,67	4.166,67	8.333,34	4.166,67	4.166,67	8.333,34	16.666,68	16.666,68
Taxa de Controle e Fiscalização Ambiental - Multas e Juros		50.000,00	4.166,67	4.166,67	8.333,34	4.166,67	4.166,67	8.333,34	16.666,68	16.666,68
457 - Taxa de Controle e Fiscalização Ambiental - Multas e Juros		50.000,00	4.166,67	4.166,67	8.333,34	4.166,67	4.166,67	8.333,34	16.666,68	16.666,68
100 - MSC - 1.501.0000 - Recursos Próprios	100.00	50.000,00	4.166,67	4.166,67	8.333,34	4.166,67	4.166,67	8.333,34	16.666,68	16.666,68
Taxa de Fiscalização de Vigilância Sanitária		200.000,00	16.666,67	16.666,67	33.333,34	16.666,67	16.666,67	33.333,34	66.666,68	66.666,68
Taxa de Fiscalização de Vigilância Sanitária - Principal		200.000,00	16.666,67	16.666,67	33.333,34	16.666,67	16.666,67	33.333,34	66.666,68	66.666,68
270 - Taxa de Fiscalização de Vigilância Sanitária - Principal		200.000,00	16.666,67	16.666,67	33.333,34	16.666,67	16.666,67	33.333,34	66.666,68	66.666,68
102 - MSC - 1.500.1002 - 15% de Impostos e Transferência para a Saúde (LC nº 141/2012)	100.00	200.000,00	16.666,67	16.666,67	33.333,34	16.666,67	16.666,67	33.333,34	66.666,68	66.666,68
Taxas pela Prestação de Serviços		1.806.000,00	127.349,19	86.589,32	213.938,51	137.866,69	136.892,68	274.759,37	488.697,88	488.697,88
Taxas pela Prestação de Serviços		1.806.000,00	127.349,19	86.589,32	213.938,51	137.866,69	136.892,68	274.759,37	488.697,88	488.697,88
Taxas Pela Prestação de Serviços Em Geral - Principal		1.806.000,00	127.349,19	86.589,32	213.938,51	137.866,69	136.892,68	274.759,37	488.697,88	488.697,88
Taxa de Cemiterios		206.000,00	17.166,67	17.166,67	34.333,34	17.166,67	17.166,67	34.333,34	68.666,68	68.666,68
278 - Taxa de Cemiterios		206.000,00	17.166,67	17.166,67	34.333,34	17.166,67	17.166,67	34.333,34	68.666,68	68.666,68
100 - MSC - 1.501.0000 - Recursos Próprios	100.00	206.000,00	17.166,67	17.166,67	34.333,34	17.166,67	17.166,67	34.333,34	68.666,68	68.666,68

Documento Assinado Digitalmente por: SIVALDO RODRIGUES ALBINO
Acesse em: https://eic.ice.gov.br/validador/validador.aspx?codigo=0d934347-7b7-456a-a3ae-0006bb4babec



Prefeitura Municipal de Garanhuns

Avenida Santo Antônio, 126 - Santo Antônio - 55.293-000 - Garanhuns/ PE
CNPJ: 11.303.906/0001-00

Usuário: Sandro Rodrigues

Chave de Autenticação
2315-1189-824

Página
4 / 71

ANEXO I - PROGRAMAÇÃO FINANCEIRA

1º Quadrimestre - Valores em R\$

Receita	%	Previsão Inicial	Janeiro	Fevereiro	1º Bimestre	Março	Abril	2º Bimestre	1º Quadrimestre	Até o Quadrimestre
Taxa de Limpeza Pública - Principal		1.000.000,00	65.887,97	40.399,35	106.287,32	70.965,26	80.237,92	151.203,18	257.490,50	257.490,50
279 - Taxa de Limpeza Pública - Principal		1.000.000,00	65.887,97	40.399,35	106.287,32	70.965,26	80.237,92	151.203,18	257.490,50	257.490,50
100 - MSC - 1.501.0000 - Recursos Próprios	100,00	1.000.000,00	65.887,97	40.399,35	106.287,32	70.965,26	80.237,92	151.203,18	257.490,50	257.490,50
Taxas pela Prestação de Serviços - Outras		600.000,00	44.294,55	29.023,30	73.317,85	49.734,76	39.488,09	89.222,85	162.540,70	162.540,70
388 - Taxas pela Prestação de Serviços - Outras		600.000,00	44.294,55	29.023,30	73.317,85	49.734,76	39.488,09	89.222,85	162.540,70	162.540,70
100 - MSC - 1.501.0000 - Recursos Próprios	100,00	600.000,00	44.294,55	29.023,30	73.317,85	49.734,76	39.488,09	89.222,85	162.540,70	162.540,70
Contribuições		14.835.000,00	1.238.000,46	1.210.679,10	2.448.679,56	1.200.244,56	1.225.386,38	2.425.630,94	4.874.310,50	4.874.310,50
Contribuições Sociais		9.259.000,00	771.583,33	771.583,33	1.543.166,66	771.583,33	771.583,33	1.543.166,66	3.086.333,32	3.086.333,32
Contribuição para o Plano de Seguridade Social do Servidor Público - CPSSS		9.259.000,00	771.583,33	771.583,33	1.543.166,66	771.583,33	771.583,33	1.543.166,66	3.086.333,32	3.086.333,32
CPSSS - Servidor Civil		9.259.000,00	771.583,33	771.583,33	1.543.166,66	771.583,33	771.583,33	1.543.166,66	3.086.333,32	3.086.333,32
CPSSS - Servidor Civil Ativo		9.046.000,00	753.833,33	753.833,33	1.507.666,66	753.833,33	753.833,33	1.507.666,66	3.015.333,32	3.015.333,32
Contribuição do Servidor Ativo Civil para o RPPS - Principal		9.046.000,00	753.833,33	753.833,33	1.507.666,66	753.833,33	753.833,33	1.507.666,66	3.015.333,32	3.015.333,32
Contribuição do Servidor - Prefeitura Municipal		6.152.000,00	512.666,67	512.666,67	1.025.333,34	512.666,67	512.666,67	1.025.333,34	2.050.666,68	2.050.666,68
232 - Contribuição do Servidor - Prefeitura Municipal		6.152.000,00	512.666,67	512.666,67	1.025.333,34	512.666,67	512.666,67	1.025.333,34	2.050.666,68	2.050.666,68
800 - MSC - 1.800.1111 - Recursos Vinculados ao RPPS - Fundo de Capitalização (Plano Previdenciário)	100,00	6.152.000,00	512.666,67	512.666,67	1.025.333,34	512.666,67	512.666,67	1.025.333,34	2.050.666,68	2.050.666,68
Contribuição do Servidor - Fundo Municipal de Saúde		1.276.000,00	106.333,33	106.333,33	212.666,66	106.333,33	106.333,33	212.666,66	425.333,32	425.333,32
233 - Contribuição do Servidor - Fundo Municipal de Saúde		1.276.000,00	106.333,33	106.333,33	212.666,66	106.333,33	106.333,33	212.666,66	425.333,32	425.333,32
800 - MSC - 1.800.1111 - Recursos Vinculados ao RPPS - Fundo de Capitalização (Plano Previdenciário)	100,00	1.276.000,00	106.333,33	106.333,33	212.666,66	106.333,33	106.333,33	212.666,66	425.333,32	425.333,32
Contribuição do Servidor - Fundo Municipal de Ação Social		98.000,00	8.166,67	8.166,67	16.333,34	8.166,67	8.166,67	16.333,34	32.666,68	32.666,68
234 - Contribuição do Servidor - Fundo Municipal de Ação Social		98.000,00	8.166,67	8.166,67	16.333,34	8.166,67	8.166,67	16.333,34	32.666,68	32.666,68
800 - MSC - 1.800.1111 - Recursos Vinculados ao RPPS - Fundo de Capitalização (Plano Previdenciário)	100,00	98.000,00	8.166,67	8.166,67	16.333,34	8.166,67	8.166,67	16.333,34	32.666,68	32.666,68
Contribuição do Servidor - Câmara Municipal		70.000,00	5.833,33	5.833,33	11.666,66	5.833,33	5.833,33	11.666,66	23.333,32	23.333,32
235 - Contribuição do Servidor - Câmara Municipal		70.000,00	5.833,33	5.833,33	11.666,66	5.833,33	5.833,33	11.666,66	23.333,32	23.333,32
800 - MSC - 1.800.1111 - Recursos Vinculados ao RPPS - Fundo de Capitalização (Plano Previdenciário)	100,00	70.000,00	5.833,33	5.833,33	11.666,66	5.833,33	5.833,33	11.666,66	23.333,32	23.333,32
Contribuição do Servidor - Autarquia Municipal de Segurança, Trânsito e Transporte		662.000,00	55.166,67	55.166,67	110.333,34	55.166,67	55.166,67	110.333,34	220.666,68	220.666,68
236 - Contribuição do Servidor - Autarquia Municipal de Segurança, Trânsito e Transporte		662.000,00	55.166,67	55.166,67	110.333,34	55.166,67	55.166,67	110.333,34	220.666,68	220.666,68
800 - MSC - 1.800.1111 - Recursos Vinculados ao RPPS - Fundo de Capitalização (Plano Previdenciário)	100,00	662.000,00	55.166,67	55.166,67	110.333,34	55.166,67	55.166,67	110.333,34	220.666,68	220.666,68
Contribuição do Servidor - Autarquia do Ensino Superior		781.000,00	65.083,33	65.083,33	130.166,66	65.083,33	65.083,33	130.166,66	260.333,32	260.333,32
237 - Contribuição do Servidor - Autarquia do Ensino Superior		781.000,00	65.083,33	65.083,33	130.166,66	65.083,33	65.083,33	130.166,66	260.333,32	260.333,32
800 - MSC - 1.800.1111 - Recursos Vinculados ao RPPS - Fundo de Capitalização (Plano Previdenciário)	100,00	781.000,00	65.083,33	65.083,33	130.166,66	65.083,33	65.083,33	130.166,66	260.333,32	260.333,32
Contribuição do Servidor - Ativo/RPPS		4.000,00	333,33	333,33	666,66	333,33	333,33	666,66	1.333,32	1.333,32
238 - Contribuição do Servidor - Ativo/RPPS		4.000,00	333,33	333,33	666,66	333,33	333,33	666,66	1.333,32	1.333,32
800 - MSC - 1.800.1111 - Recursos Vinculados ao RPPS - Fundo de Capitalização (Plano Previdenciário)	100,00	4.000,00	333,33	333,33	666,66	333,33	333,33	666,66	1.333,32	1.333,32
Contribuição do Servidor - Pessoal Cedido		1.000,00	83,33	83,33	166,66	83,33	83,33	166,66	333,32	333,32
372 - Contribuição do Servidor - Pessoal Cedido		1.000,00	83,33	83,33	166,66	83,33	83,33	166,66	333,32	333,32
800 - MSC - 1.800.1111 - Recursos Vinculados ao RPPS - Fundo de Capitalização (Plano Previdenciário)	100,00	1.000,00	83,33	83,33	166,66	83,33	83,33	166,66	333,32	333,32
Contribuição Patronal - Pessoal Cedido		2.000,00	166,67	166,67	333,34	166,67	166,67	333,34	666,68	666,68
375 - Contribuição Patronal - Pessoal Cedido		2.000,00	166,67	166,67	333,34	166,67	166,67	333,34	666,68	666,68
800 - MSC - 1.800.1111 - Recursos Vinculados ao RPPS - Fundo de Capitalização (Plano Previdenciário)	100,00	2.000,00	166,67	166,67	333,34	166,67	166,67	333,34	666,68	666,68
CPSSS - Servidor Civil Inativo		212.000,00	17.666,67	17.666,67	35.333,34	17.666,67	17.666,67	35.333,34	70.666,68	70.666,68
Contribuição dos inativos Civis para o RPPS - Principal		212.000,00	17.666,67	17.666,67	35.333,34	17.666,67	17.666,67	35.333,34	70.666,68	70.666,68

Documento Assinado Digitalmente por SIVALDO RODRIGUES ALBINO
Acesse em: https://eic.ce.gov.br/pp/validaDoc.shtm?codigo_documento:0d93434d-7bb7-456a-a3ae-000e6bb4bdec



Prefeitura Municipal de Garanhuns

Avenida Santo Antônio, 126 - Santo Antônio - 55.293-000 - Garanhuns/ PE
CNPJ: 11.303.906/0001-00

Usuário: Sandro Rodrigues

Chave de Autenticação
2315-1189-824

Página
5 / 71

ANEXO I - PROGRAMAÇÃO FINANCEIRA

1º Quadrimestre - Valores em R\$

Receita	%	Previsão Inicial	Janeiro	Fevereiro	1º Bimestre	Março	Abril	2º Bimestre	1º Quadrimestre	Até o Quadrimestre
373 - Contribuição dos inativos Cívics para o RPPS - Principal		212.000,00	17.666,67	17.666,67	35.333,34	17.666,67	17.666,67	35.333,34	70.666,68	70.666,68
800 - MSC - 1.800.1111 - Recursos Vinculados ao RPPS - Fundo de Capitalização (Plano Previdenciário)	100,00	212.000,00	17.666,67	17.666,67	35.333,34	17.666,67	17.666,67	35.333,34	70.666,68	70.666,68
CPSSS - Servidor Civil - Pensionistas		1.000,00	83,33	83,33	166,66	83,33	83,33	166,66	333,32	333,32
Contribuição dos Pensionistas Cívics para o RPPS - Principal		1.000,00	83,33	83,33	166,66	83,33	83,33	166,66	333,32	333,32
374 - Contribuição dos Pensionistas Cívics para o RPPS - Principal		1.000,00	83,33	83,33	166,66	83,33	83,33	166,66	333,32	333,32
800 - MSC - 1.800.1111 - Recursos Vinculados ao RPPS - Fundo de Capitalização (Plano Previdenciário)	100,00	1.000,00	83,33	83,33	166,66	83,33	83,33	166,66	333,32	333,32
Contribuição para o Custeio do Serviço de Iluminação Pública		5.576.000,00	466.417,13	439.095,77	905.512,90	428.661,23	453.803,05	882.464,28	1.787.977,18	1.787.977,18
Contribuição para o Custeio do Serviço de Iluminação Pública		5.576.000,00	466.417,13	439.095,77	905.512,90	428.661,23	453.803,05	882.464,28	1.787.977,18	1.787.977,18
Contribuição para o Custeio do Serviço de Iluminação Pública		5.576.000,00	466.417,13	439.095,77	905.512,90	428.661,23	453.803,05	882.464,28	1.787.977,18	1.787.977,18
Contribuição para o Custeio do Serviço de Iluminação Pública - Principal		5.576.000,00	466.417,13	439.095,77	905.512,90	428.661,23	453.803,05	882.464,28	1.787.977,18	1.787.977,18
280 - Contribuição para o Custeio do Serviço de Iluminação Pública - Principal		5.576.000,00	466.417,13	439.095,77	905.512,90	428.661,23	453.803,05	882.464,28	1.787.977,18	1.787.977,18
100 - MSC - 1.501.0000 - Recursos Próprios	100,00	5.576.000,00	466.417,13	439.095,77	905.512,90	428.661,23	453.803,05	882.464,28	1.787.977,18	1.787.977,18
Receita Patrimonial		13.415.000,00	1.044.956,32	1.072.058,23	2.117.014,55	1.117.805,56	1.084.151,84	2.201.957,40	4.318.971,95	4.318.971,95
Exploração do Patrimônio Imobiliário do Estado		68.000,00	5.666,67	5.666,67	11.333,34	5.666,67	5.666,67	11.333,34	22.666,68	22.666,68
Exploração do Patrimônio Imobiliário do Estado		68.000,00	5.666,67	5.666,67	11.333,34	5.666,67	5.666,67	11.333,34	22.666,68	22.666,68
Aluguéis, Arrendamentos, Foros, Laudêmos, Tarifas de Ocupação		68.000,00	5.666,67	5.666,67	11.333,34	5.666,67	5.666,67	11.333,34	22.666,68	22.666,68
Aluguéis e Arrendamentos		68.000,00	5.666,67	5.666,67	11.333,34	5.666,67	5.666,67	11.333,34	22.666,68	22.666,68
Aluguéis e Arrendamentos		68.000,00	5.666,67	5.666,67	11.333,34	5.666,67	5.666,67	11.333,34	22.666,68	22.666,68
463 - Aluguéis e Arrendamentos		68.000,00	5.666,67	5.666,67	11.333,34	5.666,67	5.666,67	11.333,34	22.666,68	22.666,68
100 - MSC - 1.501.0000 - Recursos Próprios	100,00	68.000,00	5.666,67	5.666,67	11.333,34	5.666,67	5.666,67	11.333,34	22.666,68	22.666,68
Valores Mobiliários		13.347.000,00	1.039.289,65	1.066.391,56	2.105.681,21	1.112.138,89	1.078.485,17	2.190.624,06	4.296.305,27	4.296.305,27
Juros e Correções Monetárias		13.347.000,00	1.039.289,65	1.066.391,56	2.105.681,21	1.112.138,89	1.078.485,17	2.190.624,06	4.296.305,27	4.296.305,27
Remuneração de Depósitos Bancários		7.112.000,00	519.706,32	546.808,23	1.066.514,55	592.555,56	558.901,84	1.151.457,40	2.217.971,95	2.217.971,95
Remuneração de Depósitos Bancários - Principal		7.112.000,00	519.706,32	546.808,23	1.066.514,55	592.555,56	558.901,84	1.151.457,40	2.217.971,95	2.217.971,95
Remuneração de Depósitos Bancários - Prefeitura		3.398.000,00	283.166,67	283.166,67	566.333,34	283.166,67	283.166,67	566.333,34	1.132.666,68	1.132.666,68
Rec. Remuneração de Depósitos Bancários - Convênios Prefeitura		3.398.000,00	283.166,67	283.166,67	566.333,34	283.166,67	283.166,67	566.333,34	1.132.666,68	1.132.666,68
281 - Rec. Remuneração de Depósitos Bancários - Convênios Prefeitura		3.398.000,00	283.166,67	283.166,67	566.333,34	283.166,67	283.166,67	566.333,34	1.132.666,68	1.132.666,68
119 - MSC - 1.700.0000 - Outras Transferências de Convênios ou Repasses da União	100,00	3.398.000,00	283.166,67	283.166,67	566.333,34	283.166,67	283.166,67	566.333,34	1.132.666,68	1.132.666,68
Remuneração de Depósitos Bancários - Educação		832.000,00	36.602,62	62.299,58	98.902,20	99.321,93	72.638,22	171.960,15	270.862,35	270.862,35
Rec. de Rem. de Dep. Banc. Rec. Vinc. - Fundeb - Principal		620.000,00	18.935,95	44.632,91	63.568,86	81.655,26	54.971,55	136.626,81	200.195,67	200.195,67
282 - Rec. de Rem. de Dep. Banc. Rec. Vinc. - Fundeb - Principal		620.000,00	18.935,95	44.632,91	63.568,86	81.655,26	54.971,55	136.626,81	200.195,67	200.195,67
104 - MSC - 1.540.1070 - FUNDEB 70% (Profissionais da Educação Básica)	100,00	620.000,00	18.935,95	44.632,91	63.568,86	81.655,26	54.971,55	136.626,81	200.195,67	200.195,67
Rec. de Remuneração de Depósitos Banc. Rec. Vinc. - Salário Educação		110.000,00	9.166,67	9.166,67	18.333,34	9.166,67	9.166,67	18.333,34	36.666,68	36.666,68
283 - Rec. de Remuneração de Depósitos Banc. Rec. Vinc. - Salário Educação		110.000,00	9.166,67	9.166,67	18.333,34	9.166,67	9.166,67	18.333,34	36.666,68	36.666,68
111 - MSC - 1.550.0000 - Recursos do Salário Educação (QSE)	100,00	110.000,00	9.166,67	9.166,67	18.333,34	9.166,67	9.166,67	18.333,34	36.666,68	36.666,68
Rec. de Remuneração de Depósitos Banc. Rec. Vinc. - PNAE		17.000,00	1.416,67	1.416,67	2.833,34	1.416,67	1.416,67	2.833,34	5.666,68	5.666,68
284 - Rec. de Remuneração de Depósitos Banc. Rec. Vinc. - PNAE		17.000,00	1.416,67	1.416,67	2.833,34	1.416,67	1.416,67	2.833,34	5.666,68	5.666,68
113 - MSC - 1.552.0000 - Recursos do PNAE (Programa Nacional de Alimentação Escolar)	100,00	17.000,00	1.416,67	1.416,67	2.833,34	1.416,67	1.416,67	2.833,34	5.666,68	5.666,68
Rec. de Remuneração de Depósitos Banc. Rec. Vinc. - Outras FNDE		40.000,00	3.333,33	3.333,33	6.666,66	3.333,33	3.333,33	6.666,66	13.333,32	13.333,32
285 - Rec. de Remuneração de Depósitos Banc. Rec. Vinc. - Outras FNDE		40.000,00	3.333,33	3.333,33	6.666,66	3.333,33	3.333,33	6.666,66	13.333,32	13.333,32
115 - MSC - 1.569.0000 - Outras Transferências de Recursos do FNDE	100,00	40.000,00	3.333,33	3.333,33	6.666,66	3.333,33	3.333,33	6.666,66	13.333,32	13.333,32
Rec. de Remuneração de Depósitos Banc. Rec. Vinc. - PNATE		25.000,00	2.083,33	2.083,33	4.166,66	2.083,33	2.083,33	4.166,66	8.333,32	8.333,32



Documento Assinado Digitalmente por: SIVALDO RODRIGUES ALBINO
Número do Documento: 00934474456a43ae-0066634ab0c
Data de Emissão: 06/09/2025 13:33:33

DocId:3a4e436a-456a-43ae-0066634ab0c

Acesso em: https://www.pmf.gov.br/validaDoc.aspx?chave=2315-1189-824

Prefeitura Municipal de Garanhuns

Avenida Santo Antônio, 126 - Santo Antônio - 55.293-000 - Garanhuns/ PE
CNPJ: 11.303.906/0001-00

Usuário: Sandro Rodrigues	Chave de Autenticação 2315-1189-824	Página 6 / 71
----------------------------------	---	-------------------------

ANEXO I - PROGRAMAÇÃO FINANCEIRA

1º Quadrimestre - Valores em R\$

Receita	%	Previsão Inicial	Janeiro	Fevereiro	1º Bimestre	Março	Abril	2º Bimestre	1º Quadrimestre	Até o Quadrimestre
389 - Rec. de Remuneração de Depósitos Banc. Rec. Vinc. - PNATE		25.000,00	2.083,33	2.083,33	4.166,66	2.083,33	2.083,33	4.166,66	8.333,32	8.333,32
114 - MSC - 1.553.0000 - Recursos do PNATE (Programa Nacional de Apoio ao Transporte Escolar)	100,00	25.000,00	2.083,33	2.083,33	4.166,66	2.083,33	2.083,33	4.166,66	8.333,32	8.333,32
Rec. de Remuneração de Depósitos Banc. Rec. Vinc. - CAMINHO DA ESCOLA		20.000,00	1.666,67	1.666,67	3.333,34	1.666,67	1.666,67	3.333,34	6.666,68	6.666,68
390 - Rec. de Remuneração de Depósitos Banc. Rec. Vinc. - CAMINHO DA ESCOLA		20.000,00	1.666,67	1.666,67	3.333,34	1.666,67	1.666,67	3.333,34	6.666,68	6.666,68
123 - MSC - 1.571.0000 - Transferências do Estado referentes a Convênios e Instrumentos Congêneres Vinculados à Educação	100,00	20.000,00	1.666,67	1.666,67	3.333,34	1.666,67	1.666,67	3.333,34	6.666,68	6.666,68
Remuneração de Depósitos Bancários - Saúde		1.175.000,00	57.687,02	59.091,97	116.778,99	67.816,95	60.846,94	128.663,89	245.442,88	245.442,88
Rec. Remuneração Dep. Banc. Rec. Vinc.- FMS - Custeio		900.000,00	34.770,35	36.175,30	70.945,65	44.900,28	37.930,27	82.830,55	153.776,20	153.776,20
286 - Rec. Remuneração Dep. Banc. Rec. Vinc.- FMS - Custeio		900.000,00	34.770,35	36.175,30	70.945,65	44.900,28	37.930,27	82.830,55	153.776,20	153.776,20
120 - MSC - 1.600.0000 - Recursos do SUS - Bloco de Manutenção das Ações e Serviços Públicos de Saúde	100,00	900.000,00	34.770,35	36.175,30	70.945,65	44.900,28	37.930,27	82.830,55	153.776,20	153.776,20
Rec. Remuneração Dep. Banc. Rec. Vinc.- FMS - Investimento		275.000,00	22.916,67	22.916,67	45.833,34	22.916,67	22.916,67	45.833,34	91.666,68	91.666,68
287 - Rec. Remuneração Dep. Banc. Rec. Vinc.- FMS - Investimento		275.000,00	22.916,67	22.916,67	45.833,34	22.916,67	22.916,67	45.833,34	91.666,68	91.666,68
121 - MSC - 1.601.0000 - Recursos do SUS - Bloco de Estruturação da Rede de Serviços Públicos de Saúde	100,00	275.000,00	22.916,67	22.916,67	45.833,34	22.916,67	22.916,67	45.833,34	91.666,68	91.666,68
Remuneração de Depósitos Bancários - Assistência Social		210.000,00	17.500,00	17.500,00	35.000,00	17.500,00	17.500,00	35.000,00	70.000,00	70.000,00
Remuneração de Depósitos Banc. Rec. Vinc.- FNAS		210.000,00	17.500,00	17.500,00	35.000,00	17.500,00	17.500,00	35.000,00	70.000,00	70.000,00
288 - Remuneração de Depósitos Banc. Rec. Vinc.- FNAS		210.000,00	17.500,00	17.500,00	35.000,00	17.500,00	17.500,00	35.000,00	70.000,00	70.000,00
110 - MSC - 1.660.0000 - Recursos Transferido pelo FNAS	100,00	210.000,00	17.500,00	17.500,00	35.000,00	17.500,00	17.500,00	35.000,00	70.000,00	70.000,00
Remuneração de Outros Dep. Recursos Não Vinculados		1.497.000,00	124.750,01	124.750,01	249.500,02	124.750,01	124.750,01	249.500,02	499.000,04	499.000,04
Remuneração de Outros Dep. Recursos Não Vinculados - FMS		275.000,00	22.916,67	22.916,67	45.833,34	22.916,67	22.916,67	45.833,34	91.666,68	91.666,68
289 - Remuneração de Outros Dep. Recursos Não Vinculados - FMS		275.000,00	22.916,67	22.916,67	45.833,34	22.916,67	22.916,67	45.833,34	91.666,68	91.666,68
102 - MSC - 1.500.1002 - 15% de Impostos e Transferência para a Saúde (LC nº 141/2012)	100,00	275.000,00	22.916,67	22.916,67	45.833,34	22.916,67	22.916,67	45.833,34	91.666,68	91.666,68
Remuneração de Outros Dep. Recursos Não Vinculados - Prefeitura		900.000,00	75.000,00	75.000,00	150.000,00	75.000,00	75.000,00	150.000,00	300.000,00	300.000,00
290 - Remuneração de Outros Dep. Recursos Não Vinculados - Prefeitura		900.000,00	75.000,00	75.000,00	150.000,00	75.000,00	75.000,00	150.000,00	300.000,00	300.000,00
100 - MSC - 1.501.0000 - Recursos Próprios	100,00	900.000,00	75.000,00	75.000,00	150.000,00	75.000,00	75.000,00	150.000,00	300.000,00	300.000,00
Remuneração de Outros Dep. Recursos Não Vinculados - FMAS		14.000,00	1.166,67	1.166,67	2.333,34	1.166,67	1.166,67	2.333,34	4.666,68	4.666,68
291 - Remuneração de Outros Dep. Recursos Não Vinculados - FMAS		14.000,00	1.166,67	1.166,67	2.333,34	1.166,67	1.166,67	2.333,34	4.666,68	4.666,68
100 - MSC - 1.501.0000 - Recursos Próprios	100,00	14.000,00	1.166,67	1.166,67	2.333,34	1.166,67	1.166,67	2.333,34	4.666,68	4.666,68
Remuneração de Outros Dep. Recursos Não Vinculados - Educação		4.000,00	333,33	333,33	666,66	333,33	333,33	666,66	1.333,32	1.333,32
292 - Remuneração de Outros Dep. Recursos Não Vinculados - Educação		4.000,00	333,33	333,33	666,66	333,33	333,33	666,66	1.333,32	1.333,32
101 - MSC - 1.500.1001 - 25% de Impostos e Transferências para a Educação (Art. 212 CF)	100,00	4.000,00	333,33	333,33	666,66	333,33	333,33	666,66	1.333,32	1.333,32
Remuneração de Outros Dep. Recursos Não Vinculados - Fundeca		27.000,00	2.250,00	2.250,00	4.500,00	2.250,00	2.250,00	4.500,00	9.000,00	9.000,00
293 - Remuneração de Outros Dep. Recursos Não Vinculados - Fundeca		27.000,00	2.250,00	2.250,00	4.500,00	2.250,00	2.250,00	4.500,00	9.000,00	9.000,00
100 - MSC - 1.501.0000 - Recursos Próprios	100,00	27.000,00	2.250,00	2.250,00	4.500,00	2.250,00	2.250,00	4.500,00	9.000,00	9.000,00
Remuneração de Outros Dep. Recursos Não Vinculados - AMSTT		144.000,00	12.000,00	12.000,00	24.000,00	12.000,00	12.000,00	24.000,00	48.000,00	48.000,00
294 - Remuneração de Outros Dep. Recursos Não Vinculados - AMSTT		144.000,00	12.000,00	12.000,00	24.000,00	12.000,00	12.000,00	24.000,00	48.000,00	48.000,00
100 - MSC - 1.501.0000 - Recursos Próprios	100,00	144.000,00	12.000,00	12.000,00	24.000,00	12.000,00	12.000,00	24.000,00	48.000,00	48.000,00
Remuneração de Outros Dep. Recursos Não Vinculados - AESGA		20.000,00	1.666,67	1.666,67	3.333,34	1.666,67	1.666,67	3.333,34	6.666,68	6.666,68
295 - Remuneração de Outros Dep. Recursos Não Vinculados - AESGA		20.000,00	1.666,67	1.666,67	3.333,34	1.666,67	1.666,67	3.333,34	6.666,68	6.666,68
100 - MSC - 1.501.0000 - Recursos Próprios	100,00	20.000,00	1.666,67	1.666,67	3.333,34	1.666,67	1.666,67	3.333,34	6.666,68	6.666,68
Remuneração de Outros Dep. Recursos Não Vinculados - FMMA		113.000,00	9.416,67	9.416,67	18.833,34	9.416,67	9.416,67	18.833,34	37.666,68	37.666,68
391 - Remuneração de Outros Dep. Recursos Não Vinculados - FMMA		113.000,00	9.416,67	9.416,67	18.833,34	9.416,67	9.416,67	18.833,34	37.666,68	37.666,68



Documento assinado digitalmente por SIVALDO RODRIGUES ALBINO
 Acesso em: https://epd.gov.br/validador/validador.do?codigo_documento=0d934341347-7456a-a3ae-0008bb4bdec

Prefeitura Municipal de Garanhuns

Avenida Santo Antônio, 126 - Santo Antônio - 55.293-000 - Garanhuns/ PE
CNPJ: 11.303.906/0001-00

Usuário: Sandro Rodrigues	Chave de Autenticação 2315-1189-824	Página 7 / 71
---------------------------	--	------------------

ANEXO I - PROGRAMAÇÃO FINANCEIRA

1º Quadrimestre - Valores em R\$

Receita	%	Previsão Inicial	Janeiro	Fevereiro	1º Bimestre	Março	Abril	2º Bimestre	1º Quadrimestre	Até o Quadrimestre
100 - MSC - 1.501.0000 - Recursos Próprios	100.00	113.000,00	9.416,67	9.416,67	18.833,34	9.416,67	9.416,67	18.833,34	37.666,68	37.666,68
Remuneração dos Recursos do Regime Próprio de Previdência Social - RPPS		6.235.000,00	519.583,33	519.583,33	1.039.166,66	519.583,33	519.583,33	1.039.166,66	2.078.333,32	2.078.333,32
Remuneração dos Recursos do RPPS - Principal		6.235.000,00	519.583,33	519.583,33	1.039.166,66	519.583,33	519.583,33	1.039.166,66	2.078.333,32	2.078.333,32
Remuneração dos Recursos do RPPS - Renda Fixa		6.235.000,00	519.583,33	519.583,33	1.039.166,66	519.583,33	519.583,33	1.039.166,66	2.078.333,32	2.078.333,32
239 - Remuneração dos Recursos do RPPS - Renda Fixa		6.235.000,00	519.583,33	519.583,33	1.039.166,66	519.583,33	519.583,33	1.039.166,66	2.078.333,32	2.078.333,32
800 - MSC - 1.800.1111 - Recursos Vinculados ao RPPS - Fundo de Capitalização (Plano Previdenciário)	100.00	6.235.000,00	519.583,33	519.583,33	1.039.166,66	519.583,33	519.583,33	1.039.166,66	2.078.333,32	2.078.333,32
Receita de Serviços		12.231.000,00	1.019.250,01	1.019.250,01	2.038.500,02	1.019.250,01	1.019.250,01	2.038.500,02	4.077.000,04	4.077.000,04
Serviços Administrativos e Comerciais Gerais		11.349.000,00	945.750,01	945.750,01	1.891.500,02	945.750,01	945.750,01	1.891.500,02	3.783.000,04	3.783.000,04
Serviços Administrativos e Comerciais Gerais		11.349.000,00	945.750,01	945.750,01	1.891.500,02	945.750,01	945.750,01	1.891.500,02	3.783.000,04	3.783.000,04
Serviços Administrativos e Comerciais Gerais		11.349.000,00	945.750,01	945.750,01	1.891.500,02	945.750,01	945.750,01	1.891.500,02	3.783.000,04	3.783.000,04
Serviços Administrativos e Comerciais Gerais - Principal		11.349.000,00	945.750,01	945.750,01	1.891.500,02	945.750,01	945.750,01	1.891.500,02	3.783.000,04	3.783.000,04
Serviços Administrativos e Comerciais Gerais - PÓS GRADUAÇÃO		175.000,00	14.583,33	14.583,33	29.166,66	14.583,33	14.583,33	29.166,66	58.333,32	58.333,32
Mensalidades - PÓS GRADUAÇÃO		170.000,00	14.166,67	14.166,67	28.333,34	14.166,67	14.166,67	28.333,34	56.666,68	56.666,68
296 - Mensalidades - PÓS GRADUAÇÃO		170.000,00	14.166,67	14.166,67	28.333,34	14.166,67	14.166,67	28.333,34	56.666,68	56.666,68
100 - MSC - 1.501.0000 - Recursos Próprios	100.00	170.000,00	14.166,67	14.166,67	28.333,34	14.166,67	14.166,67	28.333,34	56.666,68	56.666,68
Expedição de Documentos - PÓS GRADUAÇÃO		3.000,00	250,00	250,00	500,00	250,00	250,00	500,00	1.000,00	1.000,00
297 - Expedição de Documentos - PÓS GRADUAÇÃO		3.000,00	250,00	250,00	500,00	250,00	250,00	500,00	1.000,00	1.000,00
100 - MSC - 1.501.0000 - Recursos Próprios	100.00	3.000,00	250,00	250,00	500,00	250,00	250,00	500,00	1.000,00	1.000,00
Mensalidades Proupe - PÓS GRADUAÇÃO		1.000,00	83,33	83,33	166,66	83,33	83,33	166,66	333,32	333,32
299 - Mensalidades Proupe - PÓS GRADUAÇÃO		1.000,00	83,33	83,33	166,66	83,33	83,33	166,66	333,32	333,32
100 - MSC - 1.501.0000 - Recursos Próprios	100.00	1.000,00	83,33	83,33	166,66	83,33	83,33	166,66	333,32	333,32
Mensalidades Fies - PÓS GRADUAÇÃO		1.000,00	83,33	83,33	166,66	83,33	83,33	166,66	333,32	333,32
300 - Mensalidades Fies - PÓS GRADUAÇÃO		1.000,00	83,33	83,33	166,66	83,33	83,33	166,66	333,32	333,32
100 - MSC - 1.501.0000 - Recursos Próprios	100.00	1.000,00	83,33	83,33	166,66	83,33	83,33	166,66	333,32	333,32
Serviços Administrativos e Comerciais Gerais - Outros		30.000,00	2.500,00	2.500,00	5.000,00	2.500,00	2.500,00	5.000,00	10.000,00	10.000,00
Inscrições em Vestibulares		30.000,00	2.500,00	2.500,00	5.000,00	2.500,00	2.500,00	5.000,00	10.000,00	10.000,00
298 - Inscrições em Vestibulares		30.000,00	2.500,00	2.500,00	5.000,00	2.500,00	2.500,00	5.000,00	10.000,00	10.000,00
100 - MSC - 1.501.0000 - Recursos Próprios	100.00	30.000,00	2.500,00	2.500,00	5.000,00	2.500,00	2.500,00	5.000,00	10.000,00	10.000,00
Serviços Administrativos e Comerciais Gerais - Coordenação Acadêmica do Curso de Administração - FACIGA/AESGA		694.200,00	57.850,01	57.850,01	115.700,02	57.850,01	57.850,01	115.700,02	231.400,04	231.400,04
Mensalidades - Coordenação Acadêmica do Curso de Administração - FACIGA/AESGA		660.000,00	55.000,00	55.000,00	110.000,00	55.000,00	55.000,00	110.000,00	220.000,00	220.000,00
392 - Mensalidades - Coordenação Acadêmica do Curso de Administração - FACIGA/AESGA		660.000,00	55.000,00	55.000,00	110.000,00	55.000,00	55.000,00	110.000,00	220.000,00	220.000,00
100 - MSC - 1.501.0000 - Recursos Próprios	100.00	660.000,00	55.000,00	55.000,00	110.000,00	55.000,00	55.000,00	110.000,00	220.000,00	220.000,00
Expedição de Documentos - Coordenação Acadêmica do Curso de Administração - FACIGA/AESGA		4.200,00	350,00	350,00	700,00	350,00	350,00	700,00	1.400,00	1.400,00
393 - Expedição de Documentos - Coordenação Acadêmica do Curso de Administração - FACIGA/AESGA		4.200,00	350,00	350,00	700,00	350,00	350,00	700,00	1.400,00	1.400,00
100 - MSC - 1.501.0000 - Recursos Próprios	100.00	4.200,00	350,00	350,00	700,00	350,00	350,00	700,00	1.400,00	1.400,00
Mensalidade Proupe - Coordenação Acadêmica do Curso de Administração - FACIGA/AESGA		2.000,00	166,67	166,67	333,34	166,67	166,67	333,34	666,68	666,68
394 - Mensalidade Proupe - Coordenação Acadêmica do Curso de Administração - FACIGA/AESGA		2.000,00	166,67	166,67	333,34	166,67	166,67	333,34	666,68	666,68
100 - MSC - 1.501.0000 - Recursos Próprios	100.00	2.000,00	166,67	166,67	333,34	166,67	166,67	333,34	666,68	666,68
Mensalidades Fies - Coordenação Acadêmica do Curso de Administração - FACIGA/AESGA		8.000,00	666,67	666,67	1.333,34	666,67	666,67	1.333,34	2.666,68	2.666,68
395 - Mensalidades Fies - Coordenação Acadêmica do Curso de Administração - FACIGA/AESGA		8.000,00	666,67	666,67	1.333,34	666,67	666,67	1.333,34	2.666,68	2.666,68
100 - MSC - 1.501.0000 - Recursos Próprios	100.00	8.000,00	666,67	666,67	1.333,34	666,67	666,67	1.333,34	2.666,68	2.666,68

Documento Assinado Digitalmente por: SIVALDO RODRIGUES ALBINO
Acesso em: https://eice.ice.pe.gov.br/validador/validador.do?codigo_documento=00934344456a-a3ae-436b-4000-000000000000



Prefeitura Municipal de Garanhuns

Avenida Santo Antônio, 126 - Santo Antônio - 55.293-000 - Garanhuns/ PE
CNPJ: 11.303.906/0001-00

Usuário: Sandro Rodrigues

Chave de Autenticação
2315-1189-824

Página
8 / 71

ANEXO I - PROGRAMAÇÃO FINANCEIRA

1º Quadrimestre - Valores em R\$

Receita	%	Previsão Inicial	Janeiro	Fevereiro	1º Bimestre	Março	Abril	2º Bimestre	1º Quadrimestre	Até o Quadrimestre
100 - MSC - 1.501.0000 - Recursos Próprios	100.00	8.000,00	666,67	666,67	1.333,34	666,67	666,67	1.333,34	2.666,68	2.666,68
Mensalidade Proqus - Coordenação Acadêmica do Curso de Administração - FACIGA/AESGA		20.000,00	1.666,67	1.666,67	3.333,34	1.666,67	1.666,67	3.333,34	6.666,68	6.666,68
396 - Mensalidade Proqus - Coordenação Acadêmica do Curso de Administração - FACIGA/AESGA		20.000,00	1.666,67	1.666,67	3.333,34	1.666,67	1.666,67	3.333,34	6.666,68	6.666,68
100 - MSC - 1.501.0000 - Recursos Próprios	100.00	20.000,00	1.666,67	1.666,67	3.333,34	1.666,67	1.666,67	3.333,34	6.666,68	6.666,68
Serviços Administrativos e Comerciais Gerais - Coordenação Acadêmica do Curso de Direito - FACIGA/AESGA		6.835.000,00	569.583,33	569.583,33	1.139.166,66	569.583,33	569.583,33	1.139.166,66	2.278.333,32	2.278.333,32
Mensalidade - Coordenação Acadêmica do Curso de Direito - FACIGA/AESGA		6.400.000,00	533.333,33	533.333,33	1.066.666,66	533.333,33	533.333,33	1.066.666,66	2.133.333,32	2.133.333,32
397 - Mensalidade - Coordenação Acadêmica do Curso de Direito - FACIGA/AESGA		6.400.000,00	533.333,33	533.333,33	1.066.666,66	533.333,33	533.333,33	1.066.666,66	2.133.333,32	2.133.333,32
100 - MSC - 1.501.0000 - Recursos Próprios	100.00	6.400.000,00	533.333,33	533.333,33	1.066.666,66	533.333,33	533.333,33	1.066.666,66	2.133.333,32	2.133.333,32
Expedição de Documentos - Coordenação Acadêmica do Curso de Direito - FACIGA/AESGA		15.000,00	1.250,00	1.250,00	2.500,00	1.250,00	1.250,00	2.500,00	5.000,00	5.000,00
398 - Expedição de Documentos - Coordenação Acadêmica do Curso de Direito - FACIGA/AESGA		15.000,00	1.250,00	1.250,00	2.500,00	1.250,00	1.250,00	2.500,00	5.000,00	5.000,00
100 - MSC - 1.501.0000 - Recursos Próprios	100.00	15.000,00	1.250,00	1.250,00	2.500,00	1.250,00	1.250,00	2.500,00	5.000,00	5.000,00
Mensalidade Proupe - Coordenação Acadêmica do Curso de Direito - FACIGA/AESGA		60.000,00	5.000,00	5.000,00	10.000,00	5.000,00	5.000,00	10.000,00	20.000,00	20.000,00
399 - Mensalidade Proupe - Coordenação Acadêmica do Curso de Direito - FACIGA/AESGA		60.000,00	5.000,00	5.000,00	10.000,00	5.000,00	5.000,00	10.000,00	20.000,00	20.000,00
100 - MSC - 1.501.0000 - Recursos Próprios	100.00	60.000,00	5.000,00	5.000,00	10.000,00	5.000,00	5.000,00	10.000,00	20.000,00	20.000,00
Mensalidade Fies - Coordenação Acadêmica do Curso de Direito - FACIGA/AESGA		200.000,00	16.666,67	16.666,67	33.333,34	16.666,67	16.666,67	33.333,34	66.666,68	66.666,68
400 - Mensalidade Fies - Coordenação Acadêmica do Curso de Direito - FACIGA/AESGA		200.000,00	16.666,67	16.666,67	33.333,34	16.666,67	16.666,67	33.333,34	66.666,68	66.666,68
100 - MSC - 1.501.0000 - Recursos Próprios	100.00	200.000,00	16.666,67	16.666,67	33.333,34	16.666,67	16.666,67	33.333,34	66.666,68	66.666,68
Mensalidade Proqus - Coordenação Acadêmica do Curso de Direito - FACIGA/AESGA		160.000,00	13.333,33	13.333,33	26.666,66	13.333,33	13.333,33	26.666,66	53.333,32	53.333,32
401 - Mensalidade Proqus - Coordenação Acadêmica do Curso de Direito - FACIGA/AESGA		160.000,00	13.333,33	13.333,33	26.666,66	13.333,33	13.333,33	26.666,66	53.333,32	53.333,32
100 - MSC - 1.501.0000 - Recursos Próprios	100.00	160.000,00	13.333,33	13.333,33	26.666,66	13.333,33	13.333,33	26.666,66	53.333,32	53.333,32
Serviços Administrativos e Comerciais Gerais - Coordenação Acadêmica do Curso de Arquitetura e Urbanismo - FACIGA/AESGA		1.311.000,00	109.250,00	109.250,00	218.500,00	109.250,00	109.250,00	218.500,00	437.000,00	437.000,00
Mensalidade - Coordenação Acadêmica do Curso de Arquitetura e Urbanismo - FACIGA/AESGA		1.200.000,00	100.000,00	100.000,00	200.000,00	100.000,00	100.000,00	200.000,00	400.000,00	400.000,00
402 - Mensalidade - Coordenação Acadêmica do Curso de Arquitetura e Urbanismo - FACIGA/AESGA		1.200.000,00	100.000,00	100.000,00	200.000,00	100.000,00	100.000,00	200.000,00	400.000,00	400.000,00
100 - MSC - 1.501.0000 - Recursos Próprios	100.00	1.200.000,00	100.000,00	100.000,00	200.000,00	100.000,00	100.000,00	200.000,00	400.000,00	400.000,00
Expedição de Documentos - Coordenação Acadêmica do Curso de Arquitetura e Urbanismo - FACIGA/AESGA		2.000,00	166,67	166,67	333,34	166,67	166,67	333,34	666,68	666,68
403 - Expedição de Documentos - Coordenação Acadêmica do Curso de Arquitetura e Urbanismo - FACIGA/AESGA		2.000,00	166,67	166,67	333,34	166,67	166,67	333,34	666,68	666,68
100 - MSC - 1.501.0000 - Recursos Próprios	100.00	2.000,00	166,67	166,67	333,34	166,67	166,67	333,34	666,68	666,68
Mensalidades Proupe - Coordenação Acadêmica do Curso de Arquitetura e Urbanismo - FACIGA/AESGA		4.000,00	333,33	333,33	666,66	333,33	333,33	666,66	1.333,32	1.333,32
404 - Mensalidades Proupe - Coordenação Acadêmica do Curso de Arquitetura e Urbanismo - FACIGA/AESGA		4.000,00	333,33	333,33	666,66	333,33	333,33	666,66	1.333,32	1.333,32
100 - MSC - 1.501.0000 - Recursos Próprios	100.00	4.000,00	333,33	333,33	666,66	333,33	333,33	666,66	1.333,32	1.333,32
Mensalidades Fies - Coordenação Acadêmica do Curso de Arquitetura e Urbanismo - FACIGA/AESGA		45.000,00	3.750,00	3.750,00	7.500,00	3.750,00	3.750,00	7.500,00	15.000,00	15.000,00
405 - Mensalidades Fies - Coordenação Acadêmica do Curso de Arquitetura e Urbanismo - FACIGA/AESGA		45.000,00	3.750,00	3.750,00	7.500,00	3.750,00	3.750,00	7.500,00	15.000,00	15.000,00
100 - MSC - 1.501.0000 - Recursos Próprios	100.00	45.000,00	3.750,00	3.750,00	7.500,00	3.750,00	3.750,00	7.500,00	15.000,00	15.000,00
Mensalidades Proqus - Coordenação Acadêmica do Curso de Arquitetura e Urbanismo - FACIGA/AESGA		60.000,00	5.000,00	5.000,00	10.000,00	5.000,00	5.000,00	10.000,00	20.000,00	20.000,00
406 - Mensalidades Proqus - Coordenação Acadêmica do Curso de Arquitetura e Urbanismo - FACIGA/AESGA		60.000,00	5.000,00	5.000,00	10.000,00	5.000,00	5.000,00	10.000,00	20.000,00	20.000,00
100 - MSC - 1.501.0000 - Recursos Próprios	100.00	60.000,00	5.000,00	5.000,00	10.000,00	5.000,00	5.000,00	10.000,00	20.000,00	20.000,00
Serviços Administrativos e Comerciais Gerais - Coordenação Acadêmica		1.910.800,00	159.233,34	159.233,34	318.466,68	159.233,34	159.233,34	318.466,68	636.933,36	636.933,36



Documento Assinado Digitalmente por: SANDRO RODRIGUES ALBINO
 Acesso em: 11/08/2024 às 13:20:00
 URL de validação: https://www.pmf.garanhuns.pe.br/validacao/009344e4-c36a-456a-b060-000000000000

Prefeitura Municipal de Garanhuns

Avenida Santo Antônio, 126 - Santo Antônio - 55.293-000 - Garanhuns/ PE
CNPJ: 11.303.906/0001-00

Usuário: Sandro Rodrigues

Chave de Autenticação
2315-1189-824

Página
9 / 71

ANEXO I - PROGRAMAÇÃO FINANCEIRA

1º Quadrimestre - Valores em R\$

Receita	%	Previsão Inicial	Janeiro	Fevereiro	1º Bimestre	Março	Abril	2º Bimestre	1º Quadrimestre	Até o Quadrimestre
do Curso de Engenharia Civil - FACIGA/AESGA										
Mensalidades - Coordenação Acadêmica do Curso de Engenharia Civil - FACIGA/AESGA		1.779.800,00	148.316,67	148.316,67	296.633,34	148.316,67	148.316,67	296.633,34	593.266,68	593.266,68
411 - Mensalidades - Coordenação Acadêmica do Curso de Engenharia Civil - FACIGA/AESGA		1.779.800,00	148.316,67	148.316,67	296.633,34	148.316,67	148.316,67	296.633,34	593.266,68	593.266,68
100 - MSC - 1.501.0000 - Recursos Próprios	100.00	1.779.800,00	148.316,67	148.316,67	296.633,34	148.316,67	148.316,67	296.633,34	593.266,68	593.266,68
Expedição de Documentos - Coordenação Acadêmica do Curso de Engenharia Civil - FACIGA/AESGA		6.000,00	500,00	500,00	1.000,00	500,00	500,00	1.000,00	2.000,00	2.000,00
407 - Expedição de Documentos - Coordenação Acadêmica do Curso de Engenharia Civil - FACIGA/AESGA		6.000,00	500,00	500,00	1.000,00	500,00	500,00	1.000,00	2.000,00	2.000,00
100 - MSC - 1.501.0000 - Recursos Próprios	100.00	6.000,00	500,00	500,00	1.000,00	500,00	500,00	1.000,00	2.000,00	2.000,00
Mensalidade Proupe - Coordenação Acadêmica do Curso de Engenharia Civil - FACIGA/AESGA		50.000,00	4.166,67	4.166,67	8.333,34	4.166,67	4.166,67	8.333,34	16.666,68	16.666,68
408 - Mensalidade Proupe - Coordenação Acadêmica do Curso de Engenharia Civil - FACIGA/AESGA		50.000,00	4.166,67	4.166,67	8.333,34	4.166,67	4.166,67	8.333,34	16.666,68	16.666,68
100 - MSC - 1.501.0000 - Recursos Próprios	100.00	50.000,00	4.166,67	4.166,67	8.333,34	4.166,67	4.166,67	8.333,34	16.666,68	16.666,68
Mensalidade Fies - Coordenação Acadêmica do Curso de Engenharia Civil - FACIGA/AESGA		70.000,00	5.833,33	5.833,33	11.666,66	5.833,33	5.833,33	11.666,66	23.333,32	23.333,32
409 - Mensalidade Fies - Coordenação Acadêmica do Curso de Engenharia Civil - FACIGA/AESGA		70.000,00	5.833,33	5.833,33	11.666,66	5.833,33	5.833,33	11.666,66	23.333,32	23.333,32
100 - MSC - 1.501.0000 - Recursos Próprios	100.00	70.000,00	5.833,33	5.833,33	11.666,66	5.833,33	5.833,33	11.666,66	23.333,32	23.333,32
Mensalidade Proqus - Coordenação Acadêmica do Curso de Engenharia Civil - FACIGA/AESGA		5.000,00	416,67	416,67	833,34	416,67	416,67	833,34	1.666,68	1.666,68
410 - Mensalidade Proqus - Coordenação Acadêmica do Curso de Engenharia Civil - FACIGA/AESGA		5.000,00	416,67	416,67	833,34	416,67	416,67	833,34	1.666,68	1.666,68
100 - MSC - 1.501.0000 - Recursos Próprios	100.00	5.000,00	416,67	416,67	833,34	416,67	416,67	833,34	1.666,68	1.666,68
Serviços Administrativos e Comerciais Gerais - Coordenação Acadêmica do Curso de Saúde - FACIGA/AESGA		270.000,00	22.500,01	22.500,01	45.000,02	22.500,01	22.500,01	45.000,02	90.000,04	90.000,04
Mensalidades - Coordenação Acadêmica do Curso de Saúde - FACIGA/AESGA		200.000,00	16.666,67	16.666,67	33.333,34	16.666,67	16.666,67	33.333,34	66.666,68	66.666,68
412 - Mensalidades - Coordenação Acadêmica do Curso de Saúde - FACIGA/AESGA		200.000,00	16.666,67	16.666,67	33.333,34	16.666,67	16.666,67	33.333,34	66.666,68	66.666,68
100 - MSC - 1.501.0000 - Recursos Próprios	100.00	200.000,00	16.666,67	16.666,67	33.333,34	16.666,67	16.666,67	33.333,34	66.666,68	66.666,68
Expedição de Documentos - Coordenação Acadêmica do Curso de Saúde - FACIGA/AESGA		5.000,00	416,67	416,67	833,34	416,67	416,67	833,34	1.666,68	1.666,68
413 - Expedição de Documentos - Coordenação Acadêmica do Curso de Saúde - FACIGA/AESGA		5.000,00	416,67	416,67	833,34	416,67	416,67	833,34	1.666,68	1.666,68
100 - MSC - 1.501.0000 - Recursos Próprios	100.00	5.000,00	416,67	416,67	833,34	416,67	416,67	833,34	1.666,68	1.666,68
Mensalidades Proupe - Coordenação Acadêmica do Curso de Saúde - FACIGA/AESGA		5.000,00	416,67	416,67	833,34	416,67	416,67	833,34	1.666,68	1.666,68
414 - Mensalidades Proupe - Coordenação Acadêmica do Curso de Saúde - FACIGA/AESGA		5.000,00	416,67	416,67	833,34	416,67	416,67	833,34	1.666,68	1.666,68
100 - MSC - 1.501.0000 - Recursos Próprios	100.00	5.000,00	416,67	416,67	833,34	416,67	416,67	833,34	1.666,68	1.666,68
Mensalidades Fies - Coordenação Acadêmica do Curso de Saúde - FACIGA/AESGA		40.000,00	3.333,33	3.333,33	6.666,66	3.333,33	3.333,33	6.666,66	13.333,32	13.333,32
415 - Mensalidades Fies - Coordenação Acadêmica do Curso de Saúde - FACIGA/AESGA		40.000,00	3.333,33	3.333,33	6.666,66	3.333,33	3.333,33	6.666,66	13.333,32	13.333,32
100 - MSC - 1.501.0000 - Recursos Próprios	100.00	40.000,00	3.333,33	3.333,33	6.666,66	3.333,33	3.333,33	6.666,66	13.333,32	13.333,32
Mensalidades Proqus - Coordenação Acadêmica do Curso de Saúde - FACIGA/AESGA		20.000,00	1.666,67	1.666,67	3.333,34	1.666,67	1.666,67	3.333,34	6.666,68	6.666,68
416 - Mensalidades Proqus - Coordenação Acadêmica do Curso de Saúde - FACIGA/AESGA		20.000,00	1.666,67	1.666,67	3.333,34	1.666,67	1.666,67	3.333,34	6.666,68	6.666,68
100 - MSC - 1.501.0000 - Recursos Próprios	100.00	20.000,00	1.666,67	1.666,67	3.333,34	1.666,67	1.666,67	3.333,34	6.666,68	6.666,68
Serviços Administrativos e Comerciais Gerais - Coordenação Acadêmica do Curso de Tecnólogo - FACIGA/AESGA		123.000,00	10.249,99	10.249,99	20.499,98	10.249,99	10.249,99	20.499,98	40.999,96	40.999,96
Mensalidades - Coordenação Acadêmica do Curso de Tecnólogo - FACIGA/AESGA		100.000,00	8.333,33	8.333,33	16.666,66	8.333,33	8.333,33	16.666,66	33.333,32	33.333,32
417 - Mensalidades - Coordenação Acadêmica do Curso de Tecnólogo - FACIGA/AESGA		100.000,00	8.333,33	8.333,33	16.666,66	8.333,33	8.333,33	16.666,66	33.333,32	33.333,32
100 - MSC - 1.501.0000 - Recursos Próprios	100.00	100.000,00	8.333,33	8.333,33	16.666,66	8.333,33	8.333,33	16.666,66	33.333,32	33.333,32
Expedição de Documentos - Coordenação Acadêmica do Curso de		2.000,00	166,67	166,67	333,34	166,67	166,67	333,34	666,68	666,68



Documento Assinado Digitalmente por: SIVALDO RODRIGUES ALBINO
ID do Documento: 00934746a-456a-43ae-006666664ab0cc

Prefeitura Municipal de Garanhuns

Avenida Santo Antônio, 126 - Santo Antônio - 55.293-000 - Garanhuns/ PE
CNPJ: 11.303.906/0001-00

Usuário: Sandro Rodrigues	Chave de Autenticação 2315-1189-824	Página 11 / 71
---------------------------	--	-------------------

ANEXO I - PROGRAMAÇÃO FINANCEIRA

1º Quadrimestre - Valores em R\$

Receita	%	Previsão Inicial	Janeiro	Fevereiro	1º Bimestre	Março	Abril	2º Bimestre	1º Quadrimestre	Até o Quadrimestre
Cota-Parte do FPM - 0,25% Cota Entregue no mês de Setembro		309.000,00	25.750,00	25.750,00	51.500,00	25.750,00	25.750,00	51.500,00	103.000,00	103.000,00
424 - Cota-Parte do FPM - 0,25% Cota Entregue no mês de Setembro		309.000,00	25.750,00	25.750,00	51.500,00	25.750,00	25.750,00	51.500,00	103.000,00	103.000,00
100 - MSC - 1.501.0000 - Recursos Próprios	72,00	222.480,00	18.540,00	18.540,00	37.080,00	18.540,00	18.540,00	37.080,00	74.160,00	74.160,00
101 - MSC - 1.500.1001 - 25% de Impostos e Transferências para a Educação (Art. 212 CF)	28,00	86.520,00	7.210,00	7.210,00	14.420,00	7.210,00	7.210,00	14.420,00	28.840,00	28.840,00
Cota-Parte do Imposto Sobre a Propriedade Territorial Rural		21.600,00	1.009,92	7.742,75	8.752,67	801,93	457,77	1.259,70	10.012,37	10.012,37
Cota-Parte do ITR - Principal		21.600,00	1.009,92	7.742,75	8.752,67	801,93	457,77	1.259,70	10.012,37	10.012,37
303 - Cota-Parte do ITR - Principal		27.000,00	1.262,40	9.678,44	10.940,84	1.002,41	572,21	1.574,62	12.515,46	12.515,46
100 - MSC - 1.501.0000 - Recursos Próprios	54,00	14.580,00	681,70	5.226,36	5.908,06	541,31	308,99	850,30	6.758,36	6.758,36
101 - MSC - 1.500.1001 - 25% de Impostos e Transferências para a Educação (Art. 212 CF)	28,00	7.560,00	353,47	2.709,96	3.063,43	280,67	160,22	440,89	3.504,32	3.504,32
102 - MSC - 1.500.1002 - 15% de Impostos e Transferência para a Saúde (LC nº 141/2012)	18,00	4.860,00	227,23	1.742,12	1.969,35	180,43	103,00	283,43	2.252,78	2.252,78
459 - Cota-Parte do ITR - Principal		-5.400,00	-252,48	-1.935,69	-2.188,17	-200,48	-114,44	-314,92	-2.503,09	-2.503,09
101 - MSC - 1.500.1001 - 25% de Impostos e Transferências para a Educação (Art. 212 CF)	100,00	-5.400,00	-252,48	-1.935,69	-2.188,17	-200,48	-114,44	-314,92	-2.503,09	-2.503,09
Transferências das Compensações Financeiras pela Exploração de Recursos Naturais		2.187.000,00	154.530,71	147.067,53	301.598,24	179.800,06	164.764,22	344.564,28	646.162,52	646.162,52
Cota-parde da Compensação Financeira pela Exploração de Recursos Minerais - CFEM		77.000,00	6.416,67	6.416,67	12.833,34	6.416,67	6.416,67	12.833,34	25.666,68	25.666,68
Cota-Parte da Compensação Financeira de Recursos Minerais - CFEM - Principal		77.000,00	6.416,67	6.416,67	12.833,34	6.416,67	6.416,67	12.833,34	25.666,68	25.666,68
304 - Cota-Parte da Compensação Financeira de Recursos Minerais - CFEM - Principal		77.000,00	6.416,67	6.416,67	12.833,34	6.416,67	6.416,67	12.833,34	25.666,68	25.666,68
100 - MSC - 1.501.0000 - Recursos Próprios	100,00	77.000,00	6.416,67	6.416,67	12.833,34	6.416,67	6.416,67	12.833,34	25.666,68	25.666,68
Cota-parde da Compensação Financeira pela Produção de Petróleo		2.110.000,00	148.114,04	140.650,86	288.764,90	173.383,39	158.347,55	331.730,94	620.495,84	620.495,84
Cota-Parte do Fundo Especial do Petróleo – FEP		2.110.000,00	148.114,04	140.650,86	288.764,90	173.383,39	158.347,55	331.730,94	620.495,84	620.495,84
Cota-Parte do Fundo Especial do Petróleo - FEP - Principal		2.110.000,00	148.114,04	140.650,86	288.764,90	173.383,39	158.347,55	331.730,94	620.495,84	620.495,84
305 - Cota-Parte do Fundo Especial do Petróleo - FEP - Principal		2.110.000,00	148.114,04	140.650,86	288.764,90	173.383,39	158.347,55	331.730,94	620.495,84	620.495,84
100 - MSC - 1.501.0000 - Recursos Próprios	100,00	2.110.000,00	148.114,04	140.650,86	288.764,90	173.383,39	158.347,55	331.730,94	620.495,84	620.495,84
Transferências de Recursos do Sistema Único de Saúde – SUS		47.336.000,00	3.944.666,66	3.944.666,66	7.889.333,32	3.944.666,66	3.944.666,66	7.889.333,32	15.778.666,64	15.778.666,64
Transferências de Recursos do Sistema Único de Saúde – SUS – Repasses Fundo a Fundo - Bloco de Manutenção das Ações e Serviços Públicos de Saúde		47.336.000,00	3.944.666,66	3.944.666,66	7.889.333,32	3.944.666,66	3.944.666,66	7.889.333,32	15.778.666,64	15.778.666,64
Transferências de Recursos do Bloco de Manutenção das Ações e Serviços Públicos de Saúde – Atenção Primária		24.282.000,00	2.023.500,00	2.023.500,00	4.047.000,00	2.023.500,00	2.023.500,00	4.047.000,00	8.094.000,00	8.094.000,00
Transferências de Recursos do Bloco de Manutenção das Ações e Serviços Públicos de Saúde - Atenção Primária		24.282.000,00	2.023.500,00	2.023.500,00	4.047.000,00	2.023.500,00	2.023.500,00	4.047.000,00	8.094.000,00	8.094.000,00
Incentivo para Ações Estratégicas		1.200.000,00	100.000,00	100.000,00	200.000,00	100.000,00	100.000,00	200.000,00	400.000,00	400.000,00
306 - Incentivo para Ações Estratégicas		1.200.000,00	100.000,00	100.000,00	200.000,00	100.000,00	100.000,00	200.000,00	400.000,00	400.000,00
120 - MSC - 1.600.0000 - Recursos do SUS - Bloco de Manutenção das Ações e Serviços Públicos de Saúde	100,00	1.200.000,00	100.000,00	100.000,00	200.000,00	100.000,00	100.000,00	200.000,00	400.000,00	400.000,00
Agente Comunitário de Saúde		7.300.000,00	608.333,33	608.333,33	1.216.666,66	608.333,33	608.333,33	1.216.666,66	2.433.333,32	2.433.333,32
307 - Agente Comunitário de Saúde		7.300.000,00	608.333,33	608.333,33	1.216.666,66	608.333,33	608.333,33	1.216.666,66	2.433.333,32	2.433.333,32
137 - MSC - 1.604.0000 - Transferências Provenientes do Governo Federal Destinadas ao Vencimento dos Agentes Comunitários de Saúde e dos Agentes de Combate às Endemias	100,00	7.300.000,00	608.333,33	608.333,33	1.216.666,66	608.333,33	608.333,33	1.216.666,66	2.433.333,32	2.433.333,32
Incentivo Financeiro da APS - Desempenho		1.400.000,00	116.666,67	116.666,67	233.333,34	116.666,67	116.666,67	233.333,34	466.666,68	466.666,68
308 - Incentivo Financeiro da APS - Desempenho		1.400.000,00	116.666,67	116.666,67	233.333,34	116.666,67	116.666,67	233.333,34	466.666,68	466.666,68
120 - MSC - 1.600.0000 - Recursos do SUS - Bloco de Manutenção das Ações e Serviços Públicos de Saúde	100,00	1.400.000,00	116.666,67	116.666,67	233.333,34	116.666,67	116.666,67	233.333,34	466.666,68	466.666,68
Incentivo Financeiro da APS - Capitação Ponderada		10.000.000,00	833.333,33	833.333,33	1.666.666,66	833.333,33	833.333,33	1.666.666,66	3.333.333,32	3.333.333,32
309 - Incentivo Financeiro da APS - Capitação Ponderada		10.000.000,00	833.333,33	833.333,33	1.666.666,66	833.333,33	833.333,33	1.666.666,66	3.333.333,32	3.333.333,32
120 - MSC - 1.600.0000 - Recursos do SUS - Bloco de Manutenção das Ações e Serviços Públicos de Saúde	100,00	10.000.000,00	833.333,33	833.333,33	1.666.666,66	833.333,33	833.333,33	1.666.666,66	3.333.333,32	3.333.333,32
Programa de Informatização da APS		530.000,00	44.166,67	44.166,67	88.333,34	44.166,67	44.166,67	88.333,34	176.666,68	176.666,68



Documento assinado digitalmente por SANDRO RODRIGUES ALBUQUERQUE em 11/03/2024 às 10:34:00. Para validar o documento, acesse o endereço eletrônico: https://www.garanhuns.pe.gov.br/portal/docs/validador

Prefeitura Municipal de Garanhuns

Avenida Santo Antônio, 126 - Santo Antônio - 55.293-000 - Garanhuns/ PE
CNPJ: 11.303.906/0001-00

ANEXO I - PROGRAMAÇÃO FINANCEIRA

1º Quadrimestre - Valores em R\$

Receita	%	Previsão Inicial	Janeiro	Fevereiro	1º Bimestre	Março	Abril	2º Bimestre	1º Quadrimestre	Até o Quadrimestre
310 - Programa de Informatização da APS		530.000,00	44.166,67	44.166,67	88.333,34	44.166,67	44.166,67	88.333,34	176.666,68	176.666,68
120 - MSC - 1.600.0000 - Recursos do SUS - Bloco de Manutenção das Ações e Serviços Públicos de Saúde	100,00	530.000,00	44.166,67	44.166,67	88.333,34	44.166,67	44.166,67	88.333,34	176.666,68	176.666,68
Apoio a Manutenção dos Polos de Academia da Saúde		60.000,00	5.000,00	5.000,00	10.000,00	5.000,00	5.000,00	10.000,00	20.000,00	20.000,00
311 - Apoio a Manutenção dos Polos de Academia da Saúde		60.000,00	5.000,00	5.000,00	10.000,00	5.000,00	5.000,00	10.000,00	20.000,00	20.000,00
120 - MSC - 1.600.0000 - Recursos do SUS - Bloco de Manutenção das Ações e Serviços Públicos de Saúde	100,00	60.000,00	5.000,00	5.000,00	10.000,00	5.000,00	5.000,00	10.000,00	20.000,00	20.000,00
CV19 - Coronavírus (Covid-19) - SAPS		480.000,00	40.000,00	40.000,00	80.000,00	40.000,00	40.000,00	80.000,00	160.000,00	160.000,00
425 - CV19 - Coronavírus (Covid-19) - SAPS		480.000,00	40.000,00	40.000,00	80.000,00	40.000,00	40.000,00	80.000,00	160.000,00	160.000,00
131 - MSC - 1.602.0000 - Recursos SUS COVID-19 do Bloco de Manutenção das Ações e Serviços Públicos de Saúde	100,00	480.000,00	40.000,00	40.000,00	80.000,00	40.000,00	40.000,00	80.000,00	160.000,00	160.000,00
Implementação de Políticas de Promoção da Equidade em Saúde - SAPS		160.000,00	13.333,33	13.333,33	26.666,66	13.333,33	13.333,33	26.666,66	53.333,32	53.333,32
426 - Implementação de Políticas de Promoção da Equidade em Saúde - SAPS		160.000,00	13.333,33	13.333,33	26.666,66	13.333,33	13.333,33	26.666,66	53.333,32	53.333,32
120 - MSC - 1.600.0000 - Recursos do SUS - Bloco de Manutenção das Ações e Serviços Públicos de Saúde	100,00	160.000,00	13.333,33	13.333,33	26.666,66	13.333,33	13.333,33	26.666,66	53.333,32	53.333,32
Incremento Temporário ao Custeio dos Serviços de Atenção Primária em Saúde		3.152.000,00	262.666,67	262.666,67	525.333,34	262.666,67	262.666,67	525.333,34	1.050.666,68	1.050.666,68
427 - Incremento Temporário ao Custeio dos Serviços de Atenção Primária em Saúde		3.152.000,00	262.666,67	262.666,67	525.333,34	262.666,67	262.666,67	525.333,34	1.050.666,68	1.050.666,68
120 - MSC - 1.600.0000 - Recursos do SUS - Bloco de Manutenção das Ações e Serviços Públicos de Saúde	100,00	3.152.000,00	262.666,67	262.666,67	525.333,34	262.666,67	262.666,67	525.333,34	1.050.666,68	1.050.666,68
Transferências de Recursos do Bloco de Manutenção das Ações e Serviços Públicos de Saúde – Atenção Especializada		19.850.000,00	1.654.166,66	1.654.166,66	3.308.333,32	1.654.166,66	1.654.166,66	3.308.333,32	6.616.666,64	6.616.666,64
Transferência de Recursos do SUS - Atenção Especializada - Principal		19.850.000,00	1.654.166,66	1.654.166,66	3.308.333,32	1.654.166,66	1.654.166,66	3.308.333,32	6.616.666,64	6.616.666,64
Atenção à Saúde da População para Procedimentos na Aten. Especializada		16.000.000,00	1.333.333,33	1.333.333,33	2.666.666,66	1.333.333,33	1.333.333,33	2.666.666,66	5.333.333,32	5.333.333,32
312 - Atenção à Saúde da População para Procedimentos na Aten. Especializada		16.000.000,00	1.333.333,33	1.333.333,33	2.666.666,66	1.333.333,33	1.333.333,33	2.666.666,66	5.333.333,32	5.333.333,32
120 - MSC - 1.600.0000 - Recursos do SUS - Bloco de Manutenção das Ações e Serviços Públicos de Saúde	100,00	16.000.000,00	1.333.333,33	1.333.333,33	2.666.666,66	1.333.333,33	1.333.333,33	2.666.666,66	5.333.333,32	5.333.333,32
SAMU 192		850.000,00	70.833,33	70.833,33	141.666,66	70.833,33	70.833,33	141.666,66	283.333,32	283.333,32
313 - SAMU 192		850.000,00	70.833,33	70.833,33	141.666,66	70.833,33	70.833,33	141.666,66	283.333,32	283.333,32
120 - MSC - 1.600.0000 - Recursos do SUS - Bloco de Manutenção das Ações e Serviços Públicos de Saúde	100,00	850.000,00	70.833,33	70.833,33	141.666,66	70.833,33	70.833,33	141.666,66	283.333,32	283.333,32
Incremento Temporário ao Custeio dos Serviços de Assistência Hospitalar e Ambulatorial		3.000.000,00	250.000,00	250.000,00	500.000,00	250.000,00	250.000,00	500.000,00	1.000.000,00	1.000.000,00
314 - Incremento Temporário ao Custeio dos Serviços de Assistência Hospitalar e Ambulatorial		3.000.000,00	250.000,00	250.000,00	500.000,00	250.000,00	250.000,00	500.000,00	1.000.000,00	1.000.000,00
120 - MSC - 1.600.0000 - Recursos do SUS - Bloco de Manutenção das Ações e Serviços Públicos de Saúde	100,00	3.000.000,00	250.000,00	250.000,00	500.000,00	250.000,00	250.000,00	500.000,00	1.000.000,00	1.000.000,00
Transferências de Recursos do Bloco de Manutenção das Ações e Serviços Públicos de Saúde – Vigilância em Saúde		2.124.000,00	177.000,00	177.000,00	354.000,00	177.000,00	177.000,00	354.000,00	708.000,00	708.000,00
Transferências de Recursos do SUS - Vigilância em Saúde - Principal		2.124.000,00	177.000,00	177.000,00	354.000,00	177.000,00	177.000,00	354.000,00	708.000,00	708.000,00
Incentivo Financeiro aos Estados, Distrito Federal e Municípios para a Vigilância em Saúde - Despesas Diversas		600.000,00	50.000,00	50.000,00	100.000,00	50.000,00	50.000,00	100.000,00	200.000,00	200.000,00
315 - Incentivo Financeiro aos Estados, Distrito Federal e Municípios para a Vigilância em Saúde - Despesas Diversas		600.000,00	50.000,00	50.000,00	100.000,00	50.000,00	50.000,00	100.000,00	200.000,00	200.000,00
120 - MSC - 1.600.0000 - Recursos do SUS - Bloco de Manutenção das Ações e Serviços Públicos de Saúde	100,00	600.000,00	50.000,00	50.000,00	100.000,00	50.000,00	50.000,00	100.000,00	200.000,00	200.000,00
Incentivo Financeiro aos Estados, Distrito Federal e Municípios para Execução de Ações de Vigilância Sanitária		62.000,00	5.166,67	5.166,67	10.333,34	5.166,67	5.166,67	10.333,34	20.666,68	20.666,68
316 - Incentivo Financeiro aos Estados, Distrito Federal e Municípios para Execução de Ações de Vigilância Sanitária		62.000,00	5.166,67	5.166,67	10.333,34	5.166,67	5.166,67	10.333,34	20.666,68	20.666,68
120 - MSC - 1.600.0000 - Recursos do SUS - Bloco de Manutenção das Ações e Serviços Públicos de Saúde	100,00	62.000,00	5.166,67	5.166,67	10.333,34	5.166,67	5.166,67	10.333,34	20.666,68	20.666,68
Assistência Financeira Complementar aos Estados, Distrito Federal e Municípios para Agentes de Combate às Edemias		1.342.000,00	111.833,33	111.833,33	223.666,66	111.833,33	111.833,33	223.666,66	447.333,32	447.333,32
317 - Assistência Financeira Complementar aos Estados, Distrito Federal e Municípios para Agentes de Combate às Edemias		1.342.000,00	111.833,33	111.833,33	223.666,66	111.833,33	111.833,33	223.666,66	447.333,32	447.333,32
137 - MSC - 1.604.0000 - Transferências Provenientes do Governo Federal Destinadas ao Vencimento dos Agentes Comunitários de Saúde e dos Agentes de Combate às Endemias	100,00	1.342.000,00	111.833,33	111.833,33	223.666,66	111.833,33	111.833,33	223.666,66	447.333,32	447.333,32
Incentivo Financeira às Ações de Vigilância, Prevenção e Controle das DST/AIDS e Hepatites Virais		120.000,00	10.000,00	10.000,00	20.000,00	10.000,00	10.000,00	20.000,00	40.000,00	40.000,00



Documento Assinado Digitalmente por: SIVALDO RODRIGUES ALBINO

Prefeitura Municipal de Garanhuns

Avenida Santo Antônio, 126 - Santo Antônio - 55.293-000 - Garanhuns/ PE
CNPJ: 11.303.906/0001-00

Usuário: Sandro Rodrigues	Chave de Autenticação 2315-1189-824	Página 13 / 71
---------------------------	--	-------------------

ANEXO I - PROGRAMAÇÃO FINANCEIRA

1º Quadrimestre - Valores em R\$

Receita	%	Previsão Inicial	Janeiro	Fevereiro	1º Bimestre	Março	Abril	2º Bimestre	1º Quadrimestre	Até o Quadrimestre
357 - Incentivo Financeira às Ações de Vigilância, Prevenção e Controle das DST/AIDS e Hepatites Virais		120.000,00	10.000,00	10.000,00	20.000,00	10.000,00	10.000,00	20.000,00	40.000,00	40.000,00
120 - MSC - 1.600.0000 - Recursos do SUS - Bloco de Manutenção das Ações e Serviços Públicos de Saúde	100,00	120.000,00	10.000,00	10.000,00	20.000,00	10.000,00	10.000,00	20.000,00	40.000,00	40.000,00
Transferências de Recursos do Bloco de Manutenção das Ações e Serviços Públicos de Saúde – Assistência Farmacêutica		990.000,00	82.500,00	82.500,00	165.000,00	82.500,00	82.500,00	165.000,00	330.000,00	330.000,00
Transferência de Recursos do SUS - Assistência Farmacêutica - Principal		990.000,00	82.500,00	82.500,00	165.000,00	82.500,00	82.500,00	165.000,00	330.000,00	330.000,00
Promoção da Assistência Farm. e Insumos Estratégicos na Atenção Básica em Saúde		830.000,00	69.166,67	69.166,67	138.333,34	69.166,67	69.166,67	138.333,34	276.666,68	276.666,68
318 - Promoção da Assistência Farm. e Insumos Estratégicos na Atenção Básica em Saúde		830.000,00	69.166,67	69.166,67	138.333,34	69.166,67	69.166,67	138.333,34	276.666,68	276.666,68
120 - MSC - 1.600.0000 - Recursos do SUS - Bloco de Manutenção das Ações e Serviços Públicos de Saúde	100,00	830.000,00	69.166,67	69.166,67	138.333,34	69.166,67	69.166,67	138.333,34	276.666,68	276.666,68
Organização dos Serviços de Assistência Farmacêutica no SUS		10.000,00	833,33	833,33	1.666,66	833,33	833,33	1.666,66	3.333,32	3.333,32
428 - Organização dos Serviços de Assistência Farmacêutica no SUS		10.000,00	833,33	833,33	1.666,66	833,33	833,33	1.666,66	3.333,32	3.333,32
120 - MSC - 1.600.0000 - Recursos do SUS - Bloco de Manutenção das Ações e Serviços Públicos de Saúde	100,00	10.000,00	833,33	833,33	1.666,66	833,33	833,33	1.666,66	3.333,32	3.333,32
CV19 - Coronavirus (Covid-19) SCTIE		150.000,00	12.500,00	12.500,00	25.000,00	12.500,00	12.500,00	25.000,00	50.000,00	50.000,00
429 - CV19 - Coronavirus (Covid-19) SCTIE		150.000,00	12.500,00	12.500,00	25.000,00	12.500,00	12.500,00	25.000,00	50.000,00	50.000,00
131 - MSC - 1.602.0000 - Recursos SUS COVID-19 do Bloco de Manutenção das Ações e Serviços Públicos de Saúde	100,00	150.000,00	12.500,00	12.500,00	25.000,00	12.500,00	12.500,00	25.000,00	50.000,00	50.000,00
Transferências de Recursos do Bloco de Manutenção das Ações e Serviços Públicos de Saúde – Gestão do SUS		90.000,00	7.500,00	7.500,00	15.000,00	7.500,00	7.500,00	15.000,00	30.000,00	30.000,00
Transferência de Recursos do SUS - Gestão do SUS - Principal		90.000,00	7.500,00	7.500,00	15.000,00	7.500,00	7.500,00	15.000,00	30.000,00	30.000,00
Implementação da Segurança Alimentar e Nutricional da Saúde		30.000,00	2.500,00	2.500,00	5.000,00	2.500,00	2.500,00	5.000,00	10.000,00	10.000,00
319 - Implementação da Segurança Alimentar e Nutricional da Saúde		30.000,00	2.500,00	2.500,00	5.000,00	2.500,00	2.500,00	5.000,00	10.000,00	10.000,00
120 - MSC - 1.600.0000 - Recursos do SUS - Bloco de Manutenção das Ações e Serviços Públicos de Saúde	100,00	30.000,00	2.500,00	2.500,00	5.000,00	2.500,00	2.500,00	5.000,00	10.000,00	10.000,00
Formação de Profissionais Técnicos de Saúde e Fortalecimento das Escolas Técnicas do SUS		60.000,00	5.000,00	5.000,00	10.000,00	5.000,00	5.000,00	10.000,00	20.000,00	20.000,00
430 - Formação de Profissionais Técnicos de Saúde e Fortalecimento das Escolas Técnicas do SUS		60.000,00	5.000,00	5.000,00	10.000,00	5.000,00	5.000,00	10.000,00	20.000,00	20.000,00
120 - MSC - 1.600.0000 - Recursos do SUS - Bloco de Manutenção das Ações e Serviços Públicos de Saúde	100,00	60.000,00	5.000,00	5.000,00	10.000,00	5.000,00	5.000,00	10.000,00	20.000,00	20.000,00
Transferências de Recursos do Fundo Nacional do Desenvolvimento da Educação – FNDE		5.352.696,00	577.183,90	422.508,45	999.692,35	420.889,45	433.727,85	854.617,30	1.854.309,65	1.854.309,65
Transferências do Salário-Educação		2.989.000,00	380.209,24	225.533,79	605.743,03	223.914,79	236.753,19	460.667,98	1.066.411,01	1.066.411,01
Transferências do Salário Educação - Principal		2.989.000,00	380.209,24	225.533,79	605.743,03	223.914,79	236.753,19	460.667,98	1.066.411,01	1.066.411,01
321 - Transferências do Salário Educação - Principal		2.989.000,00	380.209,24	225.533,79	605.743,03	223.914,79	236.753,19	460.667,98	1.066.411,01	1.066.411,01
111 - MSC - 1.550.0000 - Recursos do Salário Educação (QSE)	100,00	2.989.000,00	380.209,24	225.533,79	605.743,03	223.914,79	236.753,19	460.667,98	1.066.411,01	1.066.411,01
Transferências referentes ao Programa Nacional de Alimentação Escolar – PNAE		1.816.000,00	151.333,33	151.333,33	302.666,66	151.333,33	151.333,33	302.666,66	605.333,32	605.333,32
Transferências Referentes ao Programa Nacional de Alimentação Escolar - PNAE		1.816.000,00	151.333,33	151.333,33	302.666,66	151.333,33	151.333,33	302.666,66	605.333,32	605.333,32
323 - Transferências Referentes ao Programa Nacional de Alimentação Escolar - PNAE		1.816.000,00	151.333,33	151.333,33	302.666,66	151.333,33	151.333,33	302.666,66	605.333,32	605.333,32
113 - MSC - 1.552.0000 - Recursos do PNAE (Programa Nacional de Alimentação Escolar)	100,00	1.816.000,00	151.333,33	151.333,33	302.666,66	151.333,33	151.333,33	302.666,66	605.333,32	605.333,32
Transferências referentes ao Programa Nacional de Apoio ao Transporte do Escolar – PNATE		460.696,00	38.391,33	38.391,33	76.782,66	38.391,33	38.391,33	76.782,66	153.565,32	153.565,32
Transferências Referentes ao PNATE - Programa Nacional de Apoio ao Transporte Escolar		460.696,00	38.391,33	38.391,33	76.782,66	38.391,33	38.391,33	76.782,66	153.565,32	153.565,32
325 - Transferências Referentes ao PNATE - Programa Nacional de Apoio ao Transporte Escolar		460.696,00	38.391,33	38.391,33	76.782,66	38.391,33	38.391,33	76.782,66	153.565,32	153.565,32
114 - MSC - 1.553.0000 - Recursos do PNATE (Programa Nacional de Apoio ao Transporte Escolar)	100,00	460.696,00	38.391,33	38.391,33	76.782,66	38.391,33	38.391,33	76.782,66	153.565,32	153.565,32
Outras Transferências Diretas do Fundo Nacional do Desenvolvimento da Educação - FNDE		87.000,00	7.250,00	7.250,00	14.500,00	7.250,00	7.250,00	14.500,00	29.000,00	29.000,00
Outras Transferências Diretas do FNDE - Principal		87.000,00	7.250,00	7.250,00	14.500,00	7.250,00	7.250,00	14.500,00	29.000,00	29.000,00
326 - Outras Transferências Diretas do FNDE - Principal		87.000,00	7.250,00	7.250,00	14.500,00	7.250,00	7.250,00	14.500,00	29.000,00	29.000,00
115 - MSC - 1.569.0000 - Outras Transferências de Recursos do FNDE	100,00	87.000,00	7.250,00	7.250,00	14.500,00	7.250,00	7.250,00	14.500,00	29.000,00	29.000,00



Documento Assinado Digitalmente por: SANDRO RODRIGUES ALBINO
 Acesso em: https://eic.ce.gov.br/validador/validador.jspx?codigo=009343447007456a23ae0006b44bde

Prefeitura Municipal de Garanhuns

Avenida Santo Antônio, 126 - Santo Antônio - 55.293-000 - Garanhuns/ PE
CNPJ: 11.303.906/0001-00

Usuário: Sandro Rodrigues	Chave de Autenticação 2315-1189-824	Página 14 / 71
----------------------------------	---	--------------------------

ANEXO I - PROGRAMAÇÃO FINANCEIRA

1º Quadrimestre - Valores em R\$

Receita	%	Previsão Inicial	Janeiro	Fevereiro	1º Bimestre	Março	Abril	2º Bimestre	1º Quadrimestre	Até o Quadrimestre
Transferências de Recursos de Complementação da União ao Fundo de Manutenção e Desenvolvimento da Educação Básica e de Valorização dos Profissionais da Educação – FUNDEB		26.398.000,00	2.199.833,33	2.199.833,33	4.399.666,66	2.199.833,33	2.199.833,33	4.399.666,66	8.799.333,32	8.799.333,32
Transferências de Recursos de Complementação da União ao Fundeb - VAAT		12.000.000,00	1.000.000,00	1.000.000,00	2.000.000,00	1.000.000,00	1.000.000,00	2.000.000,00	4.000.000,00	4.000.000,00
Transferências de Recursos da Complementação da União ao FUNDEB - VAAT - Principal		12.000.000,00	1.000.000,00	1.000.000,00	2.000.000,00	1.000.000,00	1.000.000,00	2.000.000,00	4.000.000,00	4.000.000,00
431 - Transferências de Recursos da Complementação da União ao FUNDEB - VAAT - Principal		12.000.000,00	1.000.000,00	1.000.000,00	2.000.000,00	1.000.000,00	1.000.000,00	2.000.000,00	4.000.000,00	4.000.000,00
107 - MSC - 1.542.1070 - Complemento da União - VAAT - FUNDEB 70% (Profissionais da Educação Básica)	83,00	9.960.000,00	830.000,00	830.000,00	1.660.000,00	830.000,00	830.000,00	1.660.000,00	3.320.000,00	3.320.000,00
109 - MSC - 1.542.0000 - Complemento da União - VAAT - FUNDEB 30% (Demais Despesas)	17,00	2.040.000,00	170.000,00	170.000,00	340.000,00	170.000,00	170.000,00	340.000,00	680.000,00	680.000,00
Transferências de Recursos de Complementação da União ao Fundeb - VAAF		13.398.000,00	1.116.500,00	1.116.500,00	2.233.000,00	1.116.500,00	1.116.500,00	2.233.000,00	4.466.000,00	4.466.000,00
Transferências de Recursos da Complementação da União ao FUNDEB - VAAF - Principal		13.398.000,00	1.116.500,00	1.116.500,00	2.233.000,00	1.116.500,00	1.116.500,00	2.233.000,00	4.466.000,00	4.466.000,00
328 - Transferências de Recursos da Complementação da União ao FUNDEB - VAAF - Principal		13.398.000,00	1.116.500,00	1.116.500,00	2.233.000,00	1.116.500,00	1.116.500,00	2.233.000,00	4.466.000,00	4.466.000,00
106 - MSC - 1.541.1070 - Complemento da União - VAAF - FUNDEB 70% (Profissionais da Educação Básica)	100,00	13.398.000,00	1.116.500,00	1.116.500,00	2.233.000,00	1.116.500,00	1.116.500,00	2.233.000,00	4.466.000,00	4.466.000,00
Transferências de Recursos de Complementação da União ao Fundeb - VAAR		1.000.000,00	83.333,33	83.333,33	166.666,66	83.333,33	83.333,33	166.666,66	333.333,32	333.333,32
Transferências de Recursos da Complementação da União ao FUNDEB - VAAR - Principal		1.000.000,00	83.333,33	83.333,33	166.666,66	83.333,33	83.333,33	166.666,66	333.333,32	333.333,32
432 - Transferências de Recursos da Complementação da União ao FUNDEB - VAAR - Principal		1.000.000,00	83.333,33	83.333,33	166.666,66	83.333,33	83.333,33	166.666,66	333.333,32	333.333,32
138 - MSC - 1.543.0000 - Complemento da União - VAAR	100,00	1.000.000,00	83.333,33	83.333,33	166.666,66	83.333,33	83.333,33	166.666,66	333.333,32	333.333,32
Transferências de Recursos do Fundo Nacional de Assistência Social – FNAS		3.968.164,00	330.680,32	330.680,32	661.360,64	330.680,32	330.680,32	661.360,64	1.322.721,28	1.322.721,28
Transferências de Recursos do Fundo Nacional de Assistência Social – FNAS		3.968.164,00	330.680,32	330.680,32	661.360,64	330.680,32	330.680,32	661.360,64	1.322.721,28	1.322.721,28
Transf. de Rec. do Fundo Nacional de Assistência Social - FNAS		3.968.164,00	330.680,32	330.680,32	661.360,64	330.680,32	330.680,32	661.360,64	1.322.721,28	1.322.721,28
Programas		600.000,00	50.000,00	50.000,00	100.000,00	50.000,00	50.000,00	100.000,00	200.000,00	200.000,00
Programa Primeira Infância no SUAS		600.000,00	50.000,00	50.000,00	100.000,00	50.000,00	50.000,00	100.000,00	200.000,00	200.000,00
329 - Programa Primeira Infância no SUAS		600.000,00	50.000,00	50.000,00	100.000,00	50.000,00	50.000,00	100.000,00	200.000,00	200.000,00
110 - MSC - 1.660.0000 - Recursos Transferido pelo FNAS	100,00	600.000,00	50.000,00	50.000,00	100.000,00	50.000,00	50.000,00	100.000,00	200.000,00	200.000,00
Bloco da Proteção Social Especial de Média Complexidade		405.000,00	33.750,00	33.750,00	67.500,00	33.750,00	33.750,00	67.500,00	135.000,00	135.000,00
Componente - Piso Fixo de Média Complexidade - PAEFI		80.000,00	6.666,67	6.666,67	13.333,34	6.666,67	6.666,67	13.333,34	26.666,68	26.666,68
330 - Componente - Piso Fixo de Média Complexidade - PAEFI		80.000,00	6.666,67	6.666,67	13.333,34	6.666,67	6.666,67	13.333,34	26.666,68	26.666,68
110 - MSC - 1.660.0000 - Recursos Transferido pelo FNAS	100,00	80.000,00	6.666,67	6.666,67	13.333,34	6.666,67	6.666,67	13.333,34	26.666,68	26.666,68
Componente - Piso Fixo de Média Complexidade - MSE		30.000,00	2.500,00	2.500,00	5.000,00	2.500,00	2.500,00	5.000,00	10.000,00	10.000,00
331 - Componente - Piso Fixo de Média Complexidade - MSE		30.000,00	2.500,00	2.500,00	5.000,00	2.500,00	2.500,00	5.000,00	10.000,00	10.000,00
110 - MSC - 1.660.0000 - Recursos Transferido pelo FNAS	100,00	30.000,00	2.500,00	2.500,00	5.000,00	2.500,00	2.500,00	5.000,00	10.000,00	10.000,00
Componente - Piso Fixo de Média Complexidade - Abordagem Social		30.000,00	2.500,00	2.500,00	5.000,00	2.500,00	2.500,00	5.000,00	10.000,00	10.000,00
332 - Componente - Piso Fixo de Média Complexidade - Abordagem Social		30.000,00	2.500,00	2.500,00	5.000,00	2.500,00	2.500,00	5.000,00	10.000,00	10.000,00
110 - MSC - 1.660.0000 - Recursos Transferido pelo FNAS	100,00	30.000,00	2.500,00	2.500,00	5.000,00	2.500,00	2.500,00	5.000,00	10.000,00	10.000,00
Componente - Piso de Transição de Média Complexidade		90.000,00	7.500,00	7.500,00	15.000,00	7.500,00	7.500,00	15.000,00	30.000,00	30.000,00
334 - Componente - Piso de Transição de Média Complexidade		90.000,00	7.500,00	7.500,00	15.000,00	7.500,00	7.500,00	15.000,00	30.000,00	30.000,00
110 - MSC - 1.660.0000 - Recursos Transferido pelo FNAS	100,00	90.000,00	7.500,00	7.500,00	15.000,00	7.500,00	7.500,00	15.000,00	30.000,00	30.000,00
Componente - Piso de Transição de Alta Complexidade I - Criança/Adolescente		120.000,00	10.000,00	10.000,00	20.000,00	10.000,00	10.000,00	20.000,00	40.000,00	40.000,00
337 - Componente - Piso de Transição de Alta Complexidade I - Criança/Adolescente		120.000,00	10.000,00	10.000,00	20.000,00	10.000,00	10.000,00	20.000,00	40.000,00	40.000,00
110 - MSC - 1.660.0000 - Recursos Transferido pelo FNAS	100,00	120.000,00	10.000,00	10.000,00	20.000,00	10.000,00	10.000,00	20.000,00	40.000,00	40.000,00
Componente - Piso de Alta Complexidade I		55.000,00	4.583,33	4.583,33	9.166,66	4.583,33	4.583,33	9.166,66	18.333,32	18.333,32



Documento assinado Digitalmente por SIVALDO ROQUE ALBUQUERQUE em 10/04/2024 às 14:45:27. Código do documento: 0093434767456a25ae000b54abdec

Acesse em: https://eice.ice.pe.gov.br/validador/validador.aspx

Prefeitura Municipal de Garanhuns

Avenida Santo Antônio, 126 - Santo Antônio - 55.293-000 - Garanhuns/ PE
CNPJ: 11.303.906/0001-00

Usuário: Sandro Rodrigues	Chave de Autenticação 2315-1189-824	Página 16 / 71
---------------------------	--	-------------------

ANEXO I - PROGRAMAÇÃO FINANCEIRA

1º Quadrimestre - Valores em R\$

Receita	%	Previsão Inicial	Janeiro	Fevereiro	1º Bimestre	Março	Abril	2º Bimestre	1º Quadrimestre	Até o Quadrimestre
320 - Cota-Parte do ICMS - Principal		59.112.000,00	4.930.177,24	4.019.670,54	8.949.847,78	4.826.584,32	4.676.256,44	9.502.840,76	18.452.688,54	18.452.688,54
100 - MSC - 1.501.0000 - Recursos Próprios	54,00	31.920.480,00	2.662.295,71	2.170.622,09	4.832.917,80	2.606.355,53	2.525.178,48	5.131.534,01	9.964.451,81	9.964.451,81
101 - MSC - 1.500.1001 - 25% de Impostos e Transferências para a Educação (Art. 212 CF)	28,00	16.551.360,00	1.380.449,63	1.125.507,75	2.505.957,38	1.351.443,61	1.309.351,80	2.660.795,41	5.166.752,79	5.166.752,79
102 - MSC - 1.500.1002 - 15% de Impostos e Transferência para a Saúde (LC nº 141/2012)	18,00	10.640.160,00	887.431,90	723.540,70	1.610.972,60	868.785,18	841.726,16	1.710.511,34	3.321.483,94	3.321.483,94
460 - Cota-Parte do ICMS - Principal		-11.822.200,00	-986.018,77	-803.920,51	-1.789.939,28	-965.300,53	-935.235,47	-1.900.536,00	-3.690.475,28	-3.690.475,28
101 - MSC - 1.500.1001 - 25% de Impostos e Transferências para a Educação (Art. 212 CF)	100,00	-11.822.200,00	-986.018,77	-803.920,51	-1.789.939,28	-965.300,53	-935.235,47	-1.900.536,00	-3.690.475,28	-3.690.475,28
Cota-Parte do IPVA		26.443.200,00	3.352.797,09	7.976.494,19	11.329.291,28	5.030.617,89	3.471.854,64	8.502.472,53	19.831.763,81	19.831.763,81
Cota-Parte do IPVA- Principal		26.443.200,00	3.352.797,09	7.976.494,19	11.329.291,28	5.030.617,89	3.471.854,64	8.502.472,53	19.831.763,81	19.831.763,81
322 - Cota-Parte do IPVA- Principal		33.054.000,00	4.190.996,36	9.970.617,74	14.161.614,10	6.288.272,36	4.339.818,30	10.628.090,66	24.789.704,76	24.789.704,76
100 - MSC - 1.501.0000 - Recursos Próprios	54,00	17.849.160,00	2.263.138,04	5.384.133,58	7.647.271,62	3.395.667,08	2.343.501,89	5.739.168,97	13.386.440,59	13.386.440,59
101 - MSC - 1.500.1001 - 25% de Impostos e Transferências para a Educação (Art. 212 CF)	28,00	9.255.120,00	1.173.478,98	2.791.772,97	3.965.251,95	1.760.716,26	1.215.149,12	2.975.865,38	6.941.117,33	6.941.117,33
102 - MSC - 1.500.1002 - 15% de Impostos e Transferência para a Saúde (LC nº 141/2012)	18,00	5.949.720,00	754.379,34	1.794.711,19	2.549.090,53	1.131.889,02	781.167,29	1.913.056,31	4.462.146,84	4.462.146,84
461 - Cota-Parte do IPVA- Principal		-6.610.800,00	-838.199,27	-1.994.123,55	-2.832.322,82	-1.257.654,47	-867.963,66	-2.125.618,13	-4.957.940,95	-4.957.940,95
101 - MSC - 1.500.1001 - 25% de Impostos e Transferências para a Educação (Art. 212 CF)	100,00	-6.610.800,00	-838.199,27	-1.994.123,55	-2.832.322,82	-1.257.654,47	-867.963,66	-2.125.618,13	-4.957.940,95	-4.957.940,95
Cota-Parte do IPI - Municípios		200.800,00	24.331,96	17.421,82	41.753,78	21.051,06	19.140,48	40.191,54	81.945,32	81.945,32
Cota-Parte do IPI- Municípios - Principal		200.800,00	24.331,96	17.421,82	41.753,78	21.051,06	19.140,48	40.191,54	81.945,32	81.945,32
324 - Cota-Parte do IPI- Municípios - Principal		251.000,00	30.414,95	21.777,27	52.192,22	26.313,82	23.925,60	50.239,42	102.431,64	102.431,64
100 - MSC - 1.501.0000 - Recursos Próprios	54,00	135.540,00	16.424,07	11.759,72	28.183,79	14.209,46	12.919,82	27.129,28	55.313,07	55.313,07
101 - MSC - 1.500.1001 - 25% de Impostos e Transferências para a Educação (Art. 212 CF)	28,00	70.280,00	8.516,19	6.097,64	14.613,83	7.367,87	6.699,17	14.067,04	28.680,87	28.680,87
102 - MSC - 1.500.1002 - 15% de Impostos e Transferência para a Saúde (LC nº 141/2012)	18,00	45.180,00	5.474,69	3.919,91	9.394,60	4.736,49	4.306,61	9.043,10	18.437,70	18.437,70
462 - Cota-Parte do IPI- Municípios - Principal		-50.200,00	-6.082,99	-4.355,45	-10.438,44	-5.262,76	-4.785,12	-10.047,88	-20.486,32	-20.486,32
101 - MSC - 1.500.1001 - 25% de Impostos e Transferências para a Educação (Art. 212 CF)	100,00	-50.200,00	-6.082,99	-4.355,45	-10.438,44	-5.262,76	-4.785,12	-10.047,88	-20.486,32	-20.486,32
Cota-Parte da Contribuição de Intervenção no Domínio Econômico		108.000,00	9.000,00	9.000,00	18.000,00	9.000,00	9.000,00	18.000,00	36.000,00	36.000,00
Cota-Parte da Cont. de Intervenção no Domínio Econômico - CIDE - Principal		108.000,00	9.000,00	9.000,00	18.000,00	9.000,00	9.000,00	18.000,00	36.000,00	36.000,00
327 - Cota-Parte da Cont. de Intervenção no Domínio Econômico - CIDE - Principal		108.000,00	9.000,00	9.000,00	18.000,00	9.000,00	9.000,00	18.000,00	36.000,00	36.000,00
100 - MSC - 1.501.0000 - Recursos Próprios	100,00	108.000,00	9.000,00	9.000,00	18.000,00	9.000,00	9.000,00	18.000,00	36.000,00	36.000,00
Transferências de Recursos do Sistema Único de Saúde – SUS		1.497.000,00	124.750,00	124.750,00	249.500,00	124.750,00	124.750,00	249.500,00	499.000,00	499.000,00
Transferências de Recursos do Sistema Único de Saúde – SUS		1.497.000,00	124.750,00	124.750,00	249.500,00	124.750,00	124.750,00	249.500,00	499.000,00	499.000,00
Transf. Rec. para Programas da Saúde - Rep. Fundo a Fundo - Principal		1.497.000,00	124.750,00	124.750,00	249.500,00	124.750,00	124.750,00	249.500,00	499.000,00	499.000,00
Transf. Rec. Est. p/ Prog. Saúde - Rep. Fundo a Fundo - Atenção Primária		300.000,00	25.000,00	25.000,00	50.000,00	25.000,00	25.000,00	50.000,00	100.000,00	100.000,00
368 - Transf. Rec. Est. p/ Prog. Saúde - Rep. Fundo a Fundo - Atenção Primária		300.000,00	25.000,00	25.000,00	50.000,00	25.000,00	25.000,00	50.000,00	100.000,00	100.000,00
133 - MSC - 1.621.0000 - Recursos do SUS Governo Estadual	100,00	300.000,00	25.000,00	25.000,00	50.000,00	25.000,00	25.000,00	50.000,00	100.000,00	100.000,00
Transf. Rec. Est. p/ Prog. Saúde - Rep. Fundo a Fundo - Atenção Especializada		693.000,00	57.750,00	57.750,00	115.500,00	57.750,00	57.750,00	115.500,00	231.000,00	231.000,00
369 - Transf. Rec. Est. p/ Prog. Saúde - Rep. Fundo a Fundo - Atenção Especializada		693.000,00	57.750,00	57.750,00	115.500,00	57.750,00	57.750,00	115.500,00	231.000,00	231.000,00
133 - MSC - 1.621.0000 - Recursos do SUS Governo Estadual	100,00	693.000,00	57.750,00	57.750,00	115.500,00	57.750,00	57.750,00	115.500,00	231.000,00	231.000,00
Transf. Rec. Est. p/ Prog. Saúde - Rep. Fundo a Fundo - Assistência Farmacêutica		504.000,00	42.000,00	42.000,00	84.000,00	42.000,00	42.000,00	84.000,00	168.000,00	168.000,00
370 - Transf. Rec. Est. p/ Prog. Saúde - Rep. Fundo a Fundo - Assistência Farmacêutica		504.000,00	42.000,00	42.000,00	84.000,00	42.000,00	42.000,00	84.000,00	168.000,00	168.000,00
133 - MSC - 1.621.0000 - Recursos do SUS Governo Estadual	100,00	504.000,00	42.000,00	42.000,00	84.000,00	42.000,00	42.000,00	84.000,00	168.000,00	168.000,00
Transferências de Convênios dos Estados e DF e de Suas Entidades		314.000,00	26.166,67	26.166,67	52.333,34	26.166,67	26.166,67	52.333,34	104.666,68	104.666,68
Transferências de Convênios dos Estados Destinadas a Programas de Educação		314.000,00	26.166,67	26.166,67	52.333,34	26.166,67	26.166,67	52.333,34	104.666,68	104.666,68



Documento Digitalizado e Validado pelo Sistema de Arquivos da Prefeitura Municipal de Garanhuns - PE
Data de Emissão: 14/04/2023 10:03:47 - Edição do Documento: 14/04/2023 10:03:47 - Usuário: Sandro Rodrigues

Prefeitura Municipal de Garanhuns

Avenida Santo Antônio, 126 - Santo Antônio - 55.293-000 - Garanhuns/ PE
CNPJ: 11.303.906/0001-00

Usuário: Sandro Rodrigues	Chave de Autenticação 2315-1189-824	Página 17 / 71
---------------------------	--	-------------------

ANEXO I - PROGRAMAÇÃO FINANCEIRA

1º Quadrimestre - Valores em R\$

Receita	%	Previsão Inicial	Janeiro	Fevereiro	1º Bimestre	Março	Abril	2º Bimestre	1º Quadrimestre	Até o Quadrimestre
TRANSFERÊNCIAS DE CONVÊNIOS DO ESTADO PARA EDUCAÇÃO - PRINCIPAL		314.000,00	26.166,67	26.166,67	52.333,34	26.166,67	26.166,67	52.333,34	104.666,68	104.666,68
PROGRAMA A CAMINHO DA ESCOLA		314.000,00	26.166,67	26.166,67	52.333,34	26.166,67	26.166,67	52.333,34	104.666,68	104.666,68
359 - PROGRAMA A CAMINHO DA ESCOLA		314.000,00	26.166,67	26.166,67	52.333,34	26.166,67	26.166,67	52.333,34	104.666,68	104.666,68
123 - MSC - 1.571.0000 - Transferências do Estado referentes a Convênios e Instrumentos Congêneres Vinculados à Educação	100,00	314.000,00	26.166,67	26.166,67	52.333,34	26.166,67	26.166,67	52.333,34	104.666,68	104.666,68
Outras Transferências dos Estados e Distrito Federal		290.000,00	24.166,67	24.166,67	48.333,34	24.166,67	24.166,67	48.333,34	96.666,68	96.666,68
Transferências de Estados destinadas à Assistência Social		290.000,00	24.166,67	24.166,67	48.333,34	24.166,67	24.166,67	48.333,34	96.666,68	96.666,68
Transferências de Estados destinadas à Assistência Social - Cofinanciamento do PAIF/CRAS		110.000,00	9.166,67	9.166,67	18.333,34	9.166,67	9.166,67	18.333,34	36.666,68	36.666,68
437 - Transferências de Estados destinadas à Assistência Social - Cofinanciamento do PAIF/CRAS		110.000,00	9.166,67	9.166,67	18.333,34	9.166,67	9.166,67	18.333,34	36.666,68	36.666,68
139 - MSC - 1.661.0000 - Transferência de Recursos dos Fundos Estaduais de Assistência Social	100,00	110.000,00	9.166,67	9.166,67	18.333,34	9.166,67	9.166,67	18.333,34	36.666,68	36.666,68
Transferências de Estados destinadas à Assistência Social - Formento ao Serviço de Cozinhas Comunitárias		120.000,00	10.000,00	10.000,00	20.000,00	10.000,00	10.000,00	20.000,00	40.000,00	40.000,00
438 - Transferências de Estados destinadas à Assistência Social - Formento ao Serviço de Cozinhas Comunitárias		120.000,00	10.000,00	10.000,00	20.000,00	10.000,00	10.000,00	20.000,00	40.000,00	40.000,00
139 - MSC - 1.661.0000 - Transferência de Recursos dos Fundos Estaduais de Assistência Social	100,00	120.000,00	10.000,00	10.000,00	20.000,00	10.000,00	10.000,00	20.000,00	40.000,00	40.000,00
Transferências de Estados destinadas à Assistência Social - Cofinanciamento do Benefício Eventual		60.000,00	5.000,00	5.000,00	10.000,00	5.000,00	5.000,00	10.000,00	20.000,00	20.000,00
439 - Transferências de Estados destinadas à Assistência Social - Cofinanciamento do Benefício Eventual		60.000,00	5.000,00	5.000,00	10.000,00	5.000,00	5.000,00	10.000,00	20.000,00	20.000,00
139 - MSC - 1.661.0000 - Transferência de Recursos dos Fundos Estaduais de Assistência Social	100,00	60.000,00	5.000,00	5.000,00	10.000,00	5.000,00	5.000,00	10.000,00	20.000,00	20.000,00
Transferências dos Municípios e de suas Entidades		298.000,00	24.833,34	24.833,34	49.666,68	24.833,34	24.833,34	49.666,68	99.333,36	99.333,36
Outras Transferências dos Municípios		298.000,00	24.833,34	24.833,34	49.666,68	24.833,34	24.833,34	49.666,68	99.333,36	99.333,36
Transferências de Municípios a Consórcios Públicos		298.000,00	24.833,34	24.833,34	49.666,68	24.833,34	24.833,34	49.666,68	99.333,36	99.333,36
Transferências de Municípios a Consórcios Públicos		298.000,00	24.833,34	24.833,34	49.666,68	24.833,34	24.833,34	49.666,68	99.333,36	99.333,36
Transferências de Municípios a Consórcios Públicos - Principal		298.000,00	24.833,34	24.833,34	49.666,68	24.833,34	24.833,34	49.666,68	99.333,36	99.333,36
Transferências de Municípios a Consórcios Públicos - Rateio		50.000,00	4.166,67	4.166,67	8.333,34	4.166,67	4.166,67	8.333,34	16.666,68	16.666,68
361 - Transferências de Municípios a Consórcios Públicos - Rateio		50.000,00	4.166,67	4.166,67	8.333,34	4.166,67	4.166,67	8.333,34	16.666,68	16.666,68
135 - MSC - 1.880.0000 - Recursos Próprios dos Consórcios	100,00	50.000,00	4.166,67	4.166,67	8.333,34	4.166,67	4.166,67	8.333,34	16.666,68	16.666,68
Transferências de Municípios a Consórcios Públicos - Rateio NIAS		23.000,00	1.916,67	1.916,67	3.833,34	1.916,67	1.916,67	3.833,34	7.666,68	7.666,68
362 - Transferências de Municípios a Consórcios Públicos - Rateio NIAS		23.000,00	1.916,67	1.916,67	3.833,34	1.916,67	1.916,67	3.833,34	7.666,68	7.666,68
135 - MSC - 1.880.0000 - Recursos Próprios dos Consórcios	100,00	23.000,00	1.916,67	1.916,67	3.833,34	1.916,67	1.916,67	3.833,34	7.666,68	7.666,68
Transferências de Municípios a Consórcios Públicos - Rateio NIS		100.000,00	8.333,33	8.333,33	16.666,66	8.333,33	8.333,33	16.666,66	33.333,32	33.333,32
363 - Transferências de Municípios a Consórcios Públicos - Rateio NIS		100.000,00	8.333,33	8.333,33	16.666,66	8.333,33	8.333,33	16.666,66	33.333,32	33.333,32
135 - MSC - 1.880.0000 - Recursos Próprios dos Consórcios	100,00	100.000,00	8.333,33	8.333,33	16.666,66	8.333,33	8.333,33	16.666,66	33.333,32	33.333,32
Transferências de Municípios a Consórcios Públicos - Rateio NIE		47.000,00	3.916,67	3.916,67	7.833,34	3.916,67	3.916,67	7.833,34	15.666,68	15.666,68
364 - Transferências de Municípios a Consórcios Públicos - Rateio NIE		47.000,00	3.916,67	3.916,67	7.833,34	3.916,67	3.916,67	7.833,34	15.666,68	15.666,68
135 - MSC - 1.880.0000 - Recursos Próprios dos Consórcios	100,00	47.000,00	3.916,67	3.916,67	7.833,34	3.916,67	3.916,67	7.833,34	15.666,68	15.666,68
Transferências de Municípios a Consórcios Públicos - Rateio NIIP		29.000,00	2.416,67	2.416,67	4.833,34	2.416,67	2.416,67	4.833,34	9.666,68	9.666,68
365 - Transferências de Municípios a Consórcios Públicos - Rateio NIIP		29.000,00	2.416,67	2.416,67	4.833,34	2.416,67	2.416,67	4.833,34	9.666,68	9.666,68
135 - MSC - 1.880.0000 - Recursos Próprios dos Consórcios	100,00	29.000,00	2.416,67	2.416,67	4.833,34	2.416,67	2.416,67	4.833,34	9.666,68	9.666,68
Transferências de Municípios a Consórcios Públicos - Rateio NISB		49.000,00	4.083,33	4.083,33	8.166,66	4.083,33	4.083,33	8.166,66	16.333,32	16.333,32
366 - Transferências de Municípios a Consórcios Públicos - Rateio NISB		49.000,00	4.083,33	4.083,33	8.166,66	4.083,33	4.083,33	8.166,66	16.333,32	16.333,32
135 - MSC - 1.880.0000 - Recursos Próprios dos Consórcios	100,00	49.000,00	4.083,33	4.083,33	8.166,66	4.083,33	4.083,33	8.166,66	16.333,32	16.333,32
Transferências de Instituições Privadas		203.304,00	16.942,00	16.942,00	33.884,00	16.942,00	16.942,00	33.884,00	67.768,00	67.768,00

Documento Assinado Digitalmente por: SIVALDO RODRIGUES ALBINO
 Código do documento: 0d9343a4-76b7-456a-a3ae-000eb64bdece
 https://atendimento.br.gov.br/validador/validador.aspx?chave=2315-1189-824



Prefeitura Municipal de Garanhuns

Avenida Santo Antônio, 126 - Santo Antônio - 55.293-000 - Garanhuns/ PE
CNPJ: 11.303.906/0001-00

Usuário: Sandro Rodrigues	Chave de Autenticação 2315-1189-824	Página 19 / 71
---------------------------	--	-------------------

ANEXO I - PROGRAMAÇÃO FINANCEIRA

1º Quadrimestre - Valores em R\$

Receita	%	Previsão Inicial	Janeiro	Fevereiro	1º Bimestre	Março	Abril	2º Bimestre	1º Quadrimestre	Até o Quadrimestre
Urbanismo - FACIGA/AESGA										
442 - Multas Previstas em Legislação Específica - Curso de Arquitetura e Urbanismo - FACIGA/AESGA		4.000,00	333,33	333,33	666,66	333,33	333,33	666,66	1.333,32	1.333,32
100 - MSC - 1.501.0000 - Recursos Próprios	100,00	4.000,00	333,33	333,33	666,66	333,33	333,33	666,66	1.333,32	1.333,32
Multas Previstas em Legislação Específica - Curso de Engenharia Civil - FACIGA/AESGA		6.000,00	500,00	500,00	1.000,00	500,00	500,00	1.000,00	2.000,00	2.000,00
443 - Multas Previstas em Legislação Específica - Curso de Engenharia Civil - FACIGA/AESGA		6.000,00	500,00	500,00	1.000,00	500,00	500,00	1.000,00	2.000,00	2.000,00
100 - MSC - 1.501.0000 - Recursos Próprios	100,00	6.000,00	500,00	500,00	1.000,00	500,00	500,00	1.000,00	2.000,00	2.000,00
Multas Previstas em Legislação Específica - Curso de Saúde - FACIGA/AESGA		1.000,00	83,33	83,33	166,66	83,33	83,33	166,66	333,32	333,32
444 - Multas Previstas em Legislação Específica - Curso de Saúde - FACIGA/AESGA		1.000,00	83,33	83,33	166,66	83,33	83,33	166,66	333,32	333,32
100 - MSC - 1.501.0000 - Recursos Próprios	100,00	1.000,00	83,33	83,33	166,66	83,33	83,33	166,66	333,32	333,32
Multas Previstas em Legislação Específica - Curso de Tecnólogo - FACIGA/AESGA		1.000,00	83,33	83,33	166,66	83,33	83,33	166,66	333,32	333,32
445 - Multas Previstas em Legislação Específica - Curso de Tecnólogo - FACIGA/AESGA		1.000,00	83,33	83,33	166,66	83,33	83,33	166,66	333,32	333,32
100 - MSC - 1.501.0000 - Recursos Próprios	100,00	1.000,00	83,33	83,33	166,66	83,33	83,33	166,66	333,32	333,32
Indenizações, Restituições e Ressarcimentos		178.000,00	14.833,36	14.833,36	29.666,72	14.833,36	14.833,36	29.666,72	59.333,44	59.333,44
Indenizações		25.000,00	2.083,35	2.083,35	4.166,70	2.083,35	2.083,35	4.166,70	8.333,40	8.333,40
Outras Indenizações		25.000,00	2.083,35	2.083,35	4.166,70	2.083,35	2.083,35	4.166,70	8.333,40	8.333,40
Outras Idenizações - Principal		25.000,00	2.083,35	2.083,35	4.166,70	2.083,35	2.083,35	4.166,70	8.333,40	8.333,40
Outras Idenizações - (PM)		5.000,00	416,67	416,67	833,34	416,67	416,67	833,34	1.666,68	1.666,68
340 - Outras Idenizações - (PM)		5.000,00	416,67	416,67	833,34	416,67	416,67	833,34	1.666,68	1.666,68
100 - MSC - 1.501.0000 - Recursos Próprios	100,00	5.000,00	416,67	416,67	833,34	416,67	416,67	833,34	1.666,68	1.666,68
Outras Idenizações - (FMS)		5.000,00	416,67	416,67	833,34	416,67	416,67	833,34	1.666,68	1.666,68
343 - Outras Idenizações - (FMS)		5.000,00	416,67	416,67	833,34	416,67	416,67	833,34	1.666,68	1.666,68
102 - MSC - 1.500.1002 - 15% de Impostos e Transferência para a Saúde (LC nº 141/2012)	100,00	5.000,00	416,67	416,67	833,34	416,67	416,67	833,34	1.666,68	1.666,68
Outras Idenizações - (FMAS)		5.000,00	416,67	416,67	833,34	416,67	416,67	833,34	1.666,68	1.666,68
344 - Outras Idenizações - (FMAS)		5.000,00	416,67	416,67	833,34	416,67	416,67	833,34	1.666,68	1.666,68
100 - MSC - 1.501.0000 - Recursos Próprios	100,00	5.000,00	416,67	416,67	833,34	416,67	416,67	833,34	1.666,68	1.666,68
Outras Idenizações - (FUNDECA)		5.000,00	416,67	416,67	833,34	416,67	416,67	833,34	1.666,68	1.666,68
346 - Outras Idenizações - (FUNDECA)		5.000,00	416,67	416,67	833,34	416,67	416,67	833,34	1.666,68	1.666,68
100 - MSC - 1.501.0000 - Recursos Próprios	100,00	5.000,00	416,67	416,67	833,34	416,67	416,67	833,34	1.666,68	1.666,68
Outras Idenizações - (AESGA)		5.000,00	416,67	416,67	833,34	416,67	416,67	833,34	1.666,68	1.666,68
347 - Outras Idenizações - (AESGA)		5.000,00	416,67	416,67	833,34	416,67	416,67	833,34	1.666,68	1.666,68
100 - MSC - 1.501.0000 - Recursos Próprios	100,00	5.000,00	416,67	416,67	833,34	416,67	416,67	833,34	1.666,68	1.666,68
Restituições		153.000,00	12.750,01	12.750,01	25.500,02	12.750,01	12.750,01	25.500,02	51.000,04	51.000,04
Outras Restituições		153.000,00	12.750,01	12.750,01	25.500,02	12.750,01	12.750,01	25.500,02	51.000,04	51.000,04
Outras Restituições - Principal		153.000,00	12.750,01	12.750,01	25.500,02	12.750,01	12.750,01	25.500,02	51.000,04	51.000,04
Outras Restituições - Prefeitura		113.000,00	9.416,67	9.416,67	18.833,34	9.416,67	9.416,67	18.833,34	37.666,68	37.666,68
348 - Outras Restituições - Prefeitura		113.000,00	9.416,67	9.416,67	18.833,34	9.416,67	9.416,67	18.833,34	37.666,68	37.666,68
100 - MSC - 1.501.0000 - Recursos Próprios	100,00	113.000,00	9.416,67	9.416,67	18.833,34	9.416,67	9.416,67	18.833,34	37.666,68	37.666,68
Outras Restituições - FMS		5.000,00	416,67	416,67	833,34	416,67	416,67	833,34	1.666,68	1.666,68
349 - Outras Restituições - FMS		5.000,00	416,67	416,67	833,34	416,67	416,67	833,34	1.666,68	1.666,68
102 - MSC - 1.500.1002 - 15% de Impostos e Transferência para a Saúde (LC nº 141/2012)	100,00	5.000,00	416,67	416,67	833,34	416,67	416,67	833,34	1.666,68	1.666,68
Outras Restituições - FMAS		5.000,00	416,67	416,67	833,34	416,67	416,67	833,34	1.666,68	1.666,68



Documentação assinada digitalmente por: SIVALDO RODRIGUES ALBINO
Data e hora da emissão: 10/06/2024 10:06:00 AM
Código de verificação do documento: 00934142677456a3ae-000b1ab0ec

Prefeitura Municipal de Garanhuns

Avenida Santo Antônio, 126 - Santo Antônio - 55.293-000 - Garanhuns/ PE
CNPJ: 11.303.906/0001-00

Usuário: Sandro Rodrigues

Chave de Autenticação
2315-1189-824

Página
20 / 71

ANEXO I - PROGRAMAÇÃO FINANCEIRA

1º Quadrimestre - Valores em R\$

Receita	%	Previsão Inicial	Janeiro	Fevereiro	1º Bimestre	Março	Abril	2º Bimestre	1º Quadrimestre	Até o Quadrimestre
350 - Outras Restituições - FMAS		5.000,00	416,67	416,67	833,34	416,67	416,67	833,34	1.666,68	1.666,68
100 - MSC - 1.501.0000 - Recursos Próprios	100.00	5.000,00	416,67	416,67	833,34	416,67	416,67	833,34	1.666,68	1.666,68
Outras Restituições - AESGA		20.000,00	1.666,67	1.666,67	3.333,34	1.666,67	1.666,67	3.333,34	6.666,68	6.666,68
446 - Outras Restituições - AESGA		20.000,00	1.666,67	1.666,67	3.333,34	1.666,67	1.666,67	3.333,34	6.666,68	6.666,68
100 - MSC - 1.501.0000 - Recursos Próprios	100.00	20.000,00	1.666,67	1.666,67	3.333,34	1.666,67	1.666,67	3.333,34	6.666,68	6.666,68
Outras Restituições - RPPS		10.000,00	833,33	833,33	1.666,66	833,33	833,33	1.666,66	3.333,32	3.333,32
376 - Outras Restituições - RPPS		10.000,00	833,33	833,33	1.666,66	833,33	833,33	1.666,66	3.333,32	3.333,32
800 - MSC - 1.800.1111 - Recursos Vinculados ao RPPS - Fundo de Capitalização (Plano Previdenciário)	100.00	10.000,00	833,33	833,33	1.666,66	833,33	833,33	1.666,66	3.333,32	3.333,32
Demais Receitas Correntes		1.432.000,00	119.333,31	119.333,31	238.666,62	119.333,31	119.333,31	238.666,62	477.333,24	477.333,24
Outras Receitas Correntes		1.432.000,00	119.333,31	119.333,31	238.666,62	119.333,31	119.333,31	238.666,62	477.333,24	477.333,24
Outras Receitas		1.432.000,00	119.333,31	119.333,31	238.666,62	119.333,31	119.333,31	238.666,62	477.333,24	477.333,24
Outras Receitas Não Arrecadadas e Não Projetadas pela RFB - Primárias		1.432.000,00	119.333,31	119.333,31	238.666,62	119.333,31	119.333,31	238.666,62	477.333,24	477.333,24
Outras Receitas - Primárias - Principal		1.432.000,00	119.333,31	119.333,31	238.666,62	119.333,31	119.333,31	238.666,62	477.333,24	477.333,24
Outras Receitas - Primárias - Prefeitura		380.000,00	31.666,67	31.666,67	63.333,34	31.666,67	31.666,67	63.333,34	126.666,68	126.666,68
354 - Outras Receitas - Primárias - Prefeitura		380.000,00	31.666,67	31.666,67	63.333,34	31.666,67	31.666,67	63.333,34	126.666,68	126.666,68
100 - MSC - 1.501.0000 - Recursos Próprios	100.00	380.000,00	31.666,67	31.666,67	63.333,34	31.666,67	31.666,67	63.333,34	126.666,68	126.666,68
Outras Receitas - Primárias - AMSTT		30.000,00	2.500,00	2.500,00	5.000,00	2.500,00	2.500,00	5.000,00	10.000,00	10.000,00
355 - Outras Receitas - Primárias - AMSTT		30.000,00	2.500,00	2.500,00	5.000,00	2.500,00	2.500,00	5.000,00	10.000,00	10.000,00
100 - MSC - 1.501.0000 - Recursos Próprios	100.00	30.000,00	2.500,00	2.500,00	5.000,00	2.500,00	2.500,00	5.000,00	10.000,00	10.000,00
Outras Receitas - Primárias - IPSG		270.000,00	22.500,00	22.500,00	45.000,00	22.500,00	22.500,00	45.000,00	90.000,00	90.000,00
377 - Outras Receitas - Primárias - IPSG		270.000,00	22.500,00	22.500,00	45.000,00	22.500,00	22.500,00	45.000,00	90.000,00	90.000,00
800 - MSC - 1.800.1111 - Recursos Vinculados ao RPPS - Fundo de Capitalização (Plano Previdenciário)	100.00	270.000,00	22.500,00	22.500,00	45.000,00	22.500,00	22.500,00	45.000,00	90.000,00	90.000,00
Outras Receitas - Primárias - FMAS		1.000,00	83,33	83,33	166,66	83,33	83,33	166,66	333,32	333,32
447 - Outras Receitas - Primárias - FMAS		1.000,00	83,33	83,33	166,66	83,33	83,33	166,66	333,32	333,32
100 - MSC - 1.501.0000 - Recursos Próprios	100.00	1.000,00	83,33	83,33	166,66	83,33	83,33	166,66	333,32	333,32
Outras Receitas Primárias - Dívida Ativa - Curso de Administração		100.000,00	8.333,33	8.333,33	16.666,66	8.333,33	8.333,33	16.666,66	33.333,32	33.333,32
448 - Outras Receitas Primárias - Dívida Ativa - Curso de Administração		100.000,00	8.333,33	8.333,33	16.666,66	8.333,33	8.333,33	16.666,66	33.333,32	33.333,32
100 - MSC - 1.501.0000 - Recursos Próprios	100.00	100.000,00	8.333,33	8.333,33	16.666,66	8.333,33	8.333,33	16.666,66	33.333,32	33.333,32
Outras Receitas Primárias - Dívida Ativa - Curso de Direito		409.000,00	34.083,33	34.083,33	68.166,66	34.083,33	34.083,33	68.166,66	136.333,32	136.333,32
449 - Outras Receitas Primárias - Dívida Ativa - Curso de Direito		409.000,00	34.083,33	34.083,33	68.166,66	34.083,33	34.083,33	68.166,66	136.333,32	136.333,32
100 - MSC - 1.501.0000 - Recursos Próprios	100.00	409.000,00	34.083,33	34.083,33	68.166,66	34.083,33	34.083,33	68.166,66	136.333,32	136.333,32
Outras Receitas Primárias - Dívida Ativa - Curso de Arquitetura e Urbanismo		100.000,00	8.333,33	8.333,33	16.666,66	8.333,33	8.333,33	16.666,66	33.333,32	33.333,32
450 - Outras Receitas Primárias - Dívida Ativa - Curso de Arquitetura e Urbanismo		100.000,00	8.333,33	8.333,33	16.666,66	8.333,33	8.333,33	16.666,66	33.333,32	33.333,32
100 - MSC - 1.501.0000 - Recursos Próprios	100.00	100.000,00	8.333,33	8.333,33	16.666,66	8.333,33	8.333,33	16.666,66	33.333,32	33.333,32
Outras Receitas Primárias - Dívida Ativa - Curso de Engenharia Civil		100.000,00	8.333,33	8.333,33	16.666,66	8.333,33	8.333,33	16.666,66	33.333,32	33.333,32
451 - Outras Receitas Primárias - Dívida Ativa - Curso de Engenharia Civil		100.000,00	8.333,33	8.333,33	16.666,66	8.333,33	8.333,33	16.666,66	33.333,32	33.333,32
100 - MSC - 1.501.0000 - Recursos Próprios	100.00	100.000,00	8.333,33	8.333,33	16.666,66	8.333,33	8.333,33	16.666,66	33.333,32	33.333,32
Outras Receitas Primárias - Dívida Ativa - Curso de Saúde		1.000,00	83,33	83,33	166,66	83,33	83,33	166,66	333,32	333,32
452 - Outras Receitas Primárias - Dívida Ativa - Curso de Saúde		1.000,00	83,33	83,33	166,66	83,33	83,33	166,66	333,32	333,32
100 - MSC - 1.501.0000 - Recursos Próprios	100.00	1.000,00	83,33	83,33	166,66	83,33	83,33	166,66	333,32	333,32
Outras Receitas Primárias - Dívida Ativa - Curso de Tecnologia		1.000,00	83,33	83,33	166,66	83,33	83,33	166,66	333,32	333,32
453 - Outras Receitas Primárias - Dívida Ativa - Curso de Tecnologia		1.000,00	83,33	83,33	166,66	83,33	83,33	166,66	333,32	333,32



Documento Assinado Digitalmente por: SIVALDO ROCHA RIBEIRO Acesso em: https://eic.ice.pe.gov.br/ppp/validador.aspx?codigo=00934387456a3ae006b4b40c

Prefeitura Municipal de Garanhuns

Avenida Santo Antônio, 126 - Santo Antônio - 55.293-000 - Garanhuns/ PE
CNPJ: 11.303.906/0001-00

Usuário: Sandro Rodrigues	Chave de Autenticação 2315-1189-824	Página 23 / 71
---------------------------	--	-------------------

ANEXO I - PROGRAMAÇÃO FINANCEIRA

1º Quadrimestre - Valores em R\$

Receita	%	Previsão Inicial	Janeiro	Fevereiro	1º Bimestre	Março	Abril	2º Bimestre	1º Quadrimestre	Até o Quadrimestre
Saúde										
800 - MSC - 1.800.1111 - Recursos Vinculados ao RPPS - Fundo de Capitalização (Plano Previdenciário)	100,00	4.464.000,00	372.000,00	372.000,00	744.000,00	372.000,00	372.000,00	744.000,00	1.488.000,00	1.488.000,00
Contribuição - Alíquota Suplementar - Fundo Municipal de Ação Social		342.000,00	28.500,00	28.500,00	57.000,00	28.500,00	28.500,00	57.000,00	114.000,00	114.000,00
249 - Contribuição - Alíquota Suplementar - Fundo Municipal de Ação Social		342.000,00	28.500,00	28.500,00	57.000,00	28.500,00	28.500,00	57.000,00	114.000,00	114.000,00
800 - MSC - 1.800.1111 - Recursos Vinculados ao RPPS - Fundo de Capitalização (Plano Previdenciário)	100,00	342.000,00	28.500,00	28.500,00	57.000,00	28.500,00	28.500,00	57.000,00	114.000,00	114.000,00
Contribuição - Alíquota Suplementar - Câmara Municipal		247.000,00	20.583,33	20.583,33	41.166,66	20.583,33	20.583,33	41.166,66	82.333,32	82.333,32
250 - Contribuição - Alíquota Suplementar - Câmara Municipal		247.000,00	20.583,33	20.583,33	41.166,66	20.583,33	20.583,33	41.166,66	82.333,32	82.333,32
800 - MSC - 1.800.1111 - Recursos Vinculados ao RPPS - Fundo de Capitalização (Plano Previdenciário)	100,00	247.000,00	20.583,33	20.583,33	41.166,66	20.583,33	20.583,33	41.166,66	82.333,32	82.333,32
Contribuição - Alíquota Suplementar - Autarquia de Ensino Superior		553.000,00	46.083,33	46.083,33	92.166,66	46.083,33	46.083,33	92.166,66	184.333,32	184.333,32
367 - Contribuição - Alíquota Suplementar - Autarquia de Ensino Superior		553.000,00	46.083,33	46.083,33	92.166,66	46.083,33	46.083,33	92.166,66	184.333,32	184.333,32
800 - MSC - 1.800.1111 - Recursos Vinculados ao RPPS - Fundo de Capitalização (Plano Previdenciário)	100,00	553.000,00	46.083,33	46.083,33	92.166,66	46.083,33	46.083,33	92.166,66	184.333,32	184.333,32
Contribuição - Alíquota Suplementar - Autarquia de Segurança, Trânsito e Transporte		460.000,00	38.333,33	38.333,33	76.666,66	38.333,33	38.333,33	76.666,66	153.333,32	153.333,32
251 - Contribuição - Alíquota Suplementar - Autarquia de Segurança, Trânsito e Transporte		460.000,00	38.333,33	38.333,33	76.666,66	38.333,33	38.333,33	76.666,66	153.333,32	153.333,32
800 - MSC - 1.800.1111 - Recursos Vinculados ao RPPS - Fundo de Capitalização (Plano Previdenciário)	100,00	460.000,00	38.333,33	38.333,33	76.666,66	38.333,33	38.333,33	76.666,66	153.333,32	153.333,32
Contribuição - Alíquota Suplementar - Ativo/RPPS		10.000,00	833,33	833,33	1.666,66	833,33	833,33	1.666,66	3.333,32	3.333,32
252 - Contribuição - Alíquota Suplementar - Ativo/RPPS		10.000,00	833,33	833,33	1.666,66	833,33	833,33	1.666,66	3.333,32	3.333,32
800 - MSC - 1.800.1111 - Recursos Vinculados ao RPPS - Fundo de Capitalização (Plano Previdenciário)	100,00	10.000,00	833,33	833,33	1.666,66	833,33	833,33	1.666,66	3.333,32	3.333,32
Contribuição - Alíquota Suplementar - Multas e Juros		10.000,00	833,33	833,33	1.666,66	833,33	833,33	1.666,66	3.333,32	3.333,32
386 - Contribuição - Alíquota Suplementar - Multas e Juros		10.000,00	833,33	833,33	1.666,66	833,33	833,33	1.666,66	3.333,32	3.333,32
800 - MSC - 1.800.1111 - Recursos Vinculados ao RPPS - Fundo de Capitalização (Plano Previdenciário)	100,00	10.000,00	833,33	833,33	1.666,66	833,33	833,33	1.666,66	3.333,32	3.333,32
Contribuição - Alíquota Suplementar - Pessoal Cedido		2.000,00	166,67	166,67	333,34	166,67	166,67	333,34	666,68	666,68
378 - Contribuição - Alíquota Suplementar - Pessoal Cedido		2.000,00	166,67	166,67	333,34	166,67	166,67	333,34	666,68	666,68
800 - MSC - 1.800.1111 - Recursos Vinculados ao RPPS - Fundo de Capitalização (Plano Previdenciário)	100,00	2.000,00	166,67	166,67	333,34	166,67	166,67	333,34	666,68	666,68
Contribuição Patronal - Parcelamentos - Intraorçamentária		1.239.000,00	103.249,98	103.249,98	206.499,96	103.249,98	103.249,98	206.499,96	412.999,92	412.999,92
Contribuição Patronal - Servidor Civil Ativo - Parcelamentos - Intraorçamentária		1.239.000,00	103.249,98	103.249,98	206.499,96	103.249,98	103.249,98	206.499,96	412.999,92	412.999,92
CPSSS - Parcelamentos		749.000,00	62.416,66	62.416,66	124.833,32	62.416,66	62.416,66	124.833,32	249.666,64	249.666,64
Contribuição Parcelamento - Valor Principal - Acordo 35/2011		20.000,00	1.666,67	1.666,67	3.333,34	1.666,67	1.666,67	3.333,34	6.666,68	6.666,68
253 - Contribuição Parcelamento - Valor Principal - Acordo 35/2011		20.000,00	1.666,67	1.666,67	3.333,34	1.666,67	1.666,67	3.333,34	6.666,68	6.666,68
800 - MSC - 1.800.1111 - Recursos Vinculados ao RPPS - Fundo de Capitalização (Plano Previdenciário)	100,00	20.000,00	1.666,67	1.666,67	3.333,34	1.666,67	1.666,67	3.333,34	6.666,68	6.666,68
Contribuição Parcelamento - Valor Principal - Acordo 701/2017		409.000,00	34.083,33	34.083,33	68.166,66	34.083,33	34.083,33	68.166,66	136.333,32	136.333,32
254 - Contribuição Parcelamento - Valor Principal - Acordo 701/2017		409.000,00	34.083,33	34.083,33	68.166,66	34.083,33	34.083,33	68.166,66	136.333,32	136.333,32
800 - MSC - 1.800.1111 - Recursos Vinculados ao RPPS - Fundo de Capitalização (Plano Previdenciário)	100,00	409.000,00	34.083,33	34.083,33	68.166,66	34.083,33	34.083,33	68.166,66	136.333,32	136.333,32
Contribuição Parcelamento - Valor Principal - Acordo 51/2022		96.000,00	8.000,00	8.000,00	16.000,00	8.000,00	8.000,00	16.000,00	32.000,00	32.000,00
379 - Contribuição Parcelamento - Valor Principal - Acordo 51/2022		96.000,00	8.000,00	8.000,00	16.000,00	8.000,00	8.000,00	16.000,00	32.000,00	32.000,00
800 - MSC - 1.800.1111 - Recursos Vinculados ao RPPS - Fundo de Capitalização (Plano Previdenciário)	100,00	96.000,00	8.000,00	8.000,00	16.000,00	8.000,00	8.000,00	16.000,00	32.000,00	32.000,00
Contribuição Parcelamento - Valor Principal - Acordo 52/2022		124.000,00	10.333,33	10.333,33	20.666,66	10.333,33	10.333,33	20.666,66	41.333,32	41.333,32
380 - Contribuição Parcelamento - Valor Principal - Acordo 52/2022		124.000,00	10.333,33	10.333,33	20.666,66	10.333,33	10.333,33	20.666,66	41.333,32	41.333,32
800 - MSC - 1.800.1111 - Recursos Vinculados ao RPPS - Fundo de Capitalização (Plano Previdenciário)	100,00	124.000,00	10.333,33	10.333,33	20.666,66	10.333,33	10.333,33	20.666,66	41.333,32	41.333,32
Contribuição Parcelamento - Valor Principal - Acordo 53/2022		100.000,00	8.333,33	8.333,33	16.666,66	8.333,33	8.333,33	16.666,66	33.333,32	33.333,32
381 - Contribuição Parcelamento - Valor Principal - Acordo 53/2022		100.000,00	8.333,33	8.333,33	16.666,66	8.333,33	8.333,33	16.666,66	33.333,32	33.333,32
800 - MSC - 1.800.1111 - Recursos Vinculados ao RPPS - Fundo de	100,00	100.000,00	8.333,33	8.333,33	16.666,66	8.333,33	8.333,33	16.666,66	33.333,32	33.333,32



Documento Assinado Digitalmente por: SIVALDO RODRIGUES ALBINO
 Acesso em: https://eic.ce.gov.br/dpd/validador.aspx?codigo_documento=0093434476b7456a3ae000eb4abdc833333

Prefeitura Municipal de Garanhuns

Avenida Santo Antônio, 126 - Santo Antônio - 55.293-000 - Garanhuns/ PE
CNPJ: 11.303.906/0001-00

Usuário: Sandro Rodrigues

Chave de Autenticação
2315-1189-824

Página
25 / 71

ANEXO I - PROGRAMAÇÃO FINANCEIRA

2º Quadrimestre - Valores em R\$

Receita	%	Previsão Inicial	Maio	Junho	3º Bimestre	Julho	Agosto	4º Bimestre	2º Quadrimestre	Até o Quadrimestre
101 - MSC - 1.500.1001 - 25% de Impostos e Transferências para a Educação (Art. 212 CF)	28.00	1.250.480,00	99.326,68	90.453,68	189.780,36	102.233,08	73.365,77	175.598,85	365.379,21	767.145,45
102 - MSC - 1.500.1002 - 15% de Impostos e Transferência para a Saúde (LC nº 141/2012)	18.00	803.880,00	63.852,87	58.148,79	122.001,66	65.721,27	47.163,71	112.884,98	234.886,64	493.164,94
Imposto Sobre Transmissão "Inter-Vivos" de Bens Imóveis - Dívida Ativa		100.000,00	8.333,33	8.333,33	16.666,66	8.333,33	8.333,33	16.666,66	33.333,32	66.666,64
260 - Imposto Sobre Transmissão "Inter-Vivos" de Bens Imóveis - Dívida Ativa		100.000,00	8.333,33	8.333,33	16.666,66	8.333,33	8.333,33	16.666,66	33.333,32	66.666,64
100 - MSC - 1.501.0000 - Recursos Próprios	54.00	54.000,00	4.500,00	4.500,00	9.000,00	4.500,00	4.500,00	9.000,00	18.000,00	36.000,00
101 - MSC - 1.500.1001 - 25% de Impostos e Transferências para a Educação (Art. 212 CF)	28.00	28.000,00	2.333,33	2.333,33	4.666,66	2.333,33	2.333,33	4.666,66	9.333,32	18.666,64
102 - MSC - 1.500.1002 - 15% de Impostos e Transferência para a Saúde (LC nº 141/2012)	18.00	18.000,00	1.500,00	1.500,00	3.000,00	1.500,00	1.500,00	3.000,00	6.000,00	12.000,00
Impostos sobre a Renda e Proventos de Qualquer Natureza		10.353.000,00	1.767.896,99	483.353,53	2.251.250,52	804.223,35	813.525,11	1.617.748,46	3.868.998,98	5.361.522,20
Imposto sobre a Renda - Retido na Fonte		10.353.000,00	1.767.896,99	483.353,53	2.251.250,52	804.223,35	813.525,11	1.617.748,46	3.868.998,98	5.361.522,20
Imposto sobre a Renda - Retido na Fonte - Trabalho		5.453.000,00	1.399.428,36	175.760,08	1.575.188,44	436.043,01	184.790,59	620.833,60	2.196.022,04	2.563.407,93
Imposto sobre a Renda - Retido na Fonte - Trabalho - Principal		5.453.000,00	1.399.428,36	175.760,08	1.575.188,44	436.043,01	184.790,59	620.833,60	2.196.022,04	2.563.407,93
261 - Imposto sobre a Renda - Retido na Fonte - Trabalho - Principal		5.453.000,00	1.399.428,36	175.760,08	1.575.188,44	436.043,01	184.790,59	620.833,60	2.196.022,04	2.563.407,93
100 - MSC - 1.501.0000 - Recursos Próprios	54.00	2.944.620,00	755.691,32	94.910,45	850.601,77	235.463,23	99.786,91	335.250,14	1.185.851,91	1.384.240,29
101 - MSC - 1.500.1001 - 25% de Impostos e Transferências para a Educação (Art. 212 CF)	28.00	1.526.840,00	391.839,94	49.212,82	441.052,76	122.092,04	51.741,37	173.833,41	614.886,17	717.754,22
102 - MSC - 1.500.1002 - 15% de Impostos e Transferência para a Saúde (LC nº 141/2012)	18.00	981.540,00	251.897,10	31.636,81	283.533,91	78.487,74	33.262,31	111.750,05	395.283,96	461.413,42
Imposto sobre a Renda - Retido na Fonte - Outros Rendimentos		4.900.000,00	368.468,63	307.593,45	676.062,08	368.180,34	628.734,52	996.914,86	1.672.976,94	2.798.114,27
Imposto sobre a Renda - Retido na Fonte - Outros Rendimentos - Principal		4.900.000,00	368.468,63	307.593,45	676.062,08	368.180,34	628.734,52	996.914,86	1.672.976,94	2.798.114,27
262 - Imposto sobre a Renda - Retido na Fonte - Outros Rendimentos - Principal		4.900.000,00	368.468,63	307.593,45	676.062,08	368.180,34	628.734,52	996.914,86	1.672.976,94	2.798.114,27
100 - MSC - 1.501.0000 - Recursos Próprios	54.00	2.646.000,00	198.973,06	166.100,46	365.073,52	198.817,38	339.516,64	538.334,02	903.407,54	1.510.981,72
101 - MSC - 1.500.1001 - 25% de Impostos e Transferências para a Educação (Art. 212 CF)	28.00	1.372.000,00	103.171,22	86.126,17	189.297,39	103.090,50	176.045,67	279.136,17	468.433,56	783.472,00
102 - MSC - 1.500.1002 - 15% de Impostos e Transferência para a Saúde (LC nº 141/2012)	18.00	882.000,00	66.324,35	55.366,82	121.691,17	66.272,46	113.172,21	179.444,67	301.135,84	503.660,55
Impostos sobre a Produção, Circulação de Mercadorias e Serviços		25.276.000,00	1.843.487,15	1.934.721,20	3.778.208,35	1.723.983,52	2.852.637,49	4.576.621,01	8.354.829,36	15.882.557,06
Impostos sobre Serviços		25.276.000,00	1.843.487,15	1.934.721,20	3.778.208,35	1.723.983,52	2.852.637,49	4.576.621,01	8.354.829,36	15.882.557,06
Imposto sobre Serviços de Qualquer Natureza - ISSQN		25.276.000,00	1.843.487,15	1.934.721,20	3.778.208,35	1.723.983,52	2.852.637,49	4.576.621,01	8.354.829,36	15.882.557,06
Imposto Sobre Serviços de Qualquer Natureza - ISSQN - Principal		24.674.000,00	1.793.320,48	1.884.554,53	3.677.875,01	1.673.816,85	2.802.470,82	4.476.287,67	8.154.162,68	15.481.223,70
Imposto Sobre Serviços de Qualquer Natureza - ISSQN		18.271.000,00	1.311.570,92	1.375.985,84	2.687.556,76	1.149.130,80	2.233.646,05	3.382.776,85	6.070.333,61	11.454.272,72
263 - Imposto Sobre Serviços de Qualquer Natureza - ISSQN		18.271.000,00	1.311.570,92	1.375.985,84	2.687.556,76	1.149.130,80	2.233.646,05	3.382.776,85	6.070.333,61	11.454.272,72
100 - MSC - 1.501.0000 - Recursos Próprios	54.00	9.866.340,00	708.248,29	743.032,35	1.451.280,64	620.530,64	1.206.168,87	1.826.699,51	3.277.980,15	6.185.307,29
101 - MSC - 1.500.1001 - 25% de Impostos e Transferências para a Educação (Art. 212 CF)	28.00	5.115.880,00	367.239,86	385.276,04	752.515,90	321.756,62	625.420,89	947.177,51	1.699.693,41	3.207.196,35
102 - MSC - 1.500.1002 - 15% de Impostos e Transferência para a Saúde (LC nº 141/2012)	18.00	3.288.780,00	236.082,77	247.677,45	483.760,22	206.843,54	402.056,29	608.899,83	1.092.660,05	2.061.769,08
Imposto Sobre Serviços de Qualquer Natureza - ISSQN - Simples Nacional		6.403.000,00	481.749,56	508.568,69	990.318,25	524.686,05	568.824,77	1.093.510,82	2.083.829,07	4.026.950,98
264 - Imposto Sobre Serviços de Qualquer Natureza - ISSQN - Simples Nacional		6.403.000,00	481.749,56	508.568,69	990.318,25	524.686,05	568.824,77	1.093.510,82	2.083.829,07	4.026.950,98
100 - MSC - 1.501.0000 - Recursos Próprios	54.00	3.457.620,00	260.144,76	274.627,10	534.771,86	283.330,47	307.165,37	590.495,84	1.125.267,70	2.174.553,53
101 - MSC - 1.500.1001 - 25% de Impostos e Transferências para a Educação (Art. 212 CF)	28.00	1.792.840,00	134.889,88	142.399,23	277.289,11	146.912,09	159.270,94	306.183,03	583.472,14	1.127.546,28
102 - MSC - 1.500.1002 - 15% de Impostos e Transferência para a Saúde (LC nº 141/2012)	18.00	1.152.540,00	86.714,92	91.542,36	178.257,28	94.443,49	102.388,46	196.831,95	375.089,23	724.851,17
Imposto Sobre Serviço de Qualquer Natureza - Multas e Juros		306.000,00	25.500,00	25.500,00	51.000,00	25.500,00	25.500,00	51.000,00	102.000,00	204.000,00
Imposto Sobre Serviço de Qualquer Natureza - ISQN - Multas e Juros		206.000,00	17.166,67	17.166,67	34.333,34	17.166,67	17.166,67	34.333,34	68.666,68	137.333,36
265 - Imposto Sobre Serviço de Qualquer Natureza - ISQN - Multas e Juros		206.000,00	17.166,67	17.166,67	34.333,34	17.166,67	17.166,67	34.333,34	68.666,68	137.333,36
100 - MSC - 1.501.0000 - Recursos Próprios	54.00	111.240,00	9.270,00	9.270,00	18.540,00	9.270,00	9.270,00	18.540,00	37.080,00	74.160,00
101 - MSC - 1.500.1001 - 25% de Impostos e Transferências para a Educação (Art. 212 CF)	28.00	57.680,00	4.806,67	4.806,67	9.613,34	4.806,67	4.806,67	9.613,34	19.226,68	38.453,36



Prefeitura Municipal de Garanhuns

Avenida Santo Antônio, 126 - Santo Antônio - 55.293-000 - Garanhuns/ PE
CNPJ: 11.303.906/0001-00

Usuário: Sandro Rodrigues

Chave de Autenticação
2315-1189-824

Página
26 / 71

ANEXO I - PROGRAMAÇÃO FINANCEIRA

2º Quadrimestre - Valores em R\$

Receita	%	Previsão Inicial	Maio	Junho	3º Bimestre	Julho	Agosto	4º Bimestre	2º Quadrimestre	Até o Quadrimestre
102 - MSC - 1.500.1002 - 15% de Impostos e Transferência para a Saúde (LC nº 141/2012)	18,00	37.080,00	3.090,00	3.090,00	6.180,00	3.090,00	3.090,00	6.180,00	12.360,00	24.720,00
Imposto Sobre Serviço de Qualquer Natureza - Simples Nacional - Multas e Juros		100.000,00	8.333,33	8.333,33	16.666,66	8.333,33	8.333,33	16.666,66	33.333,32	66.666,64
266 - Imposto Sobre Serviço de Qualquer Natureza - Simples Nacional - Multas e Juros		100.000,00	8.333,33	8.333,33	16.666,66	8.333,33	8.333,33	16.666,66	33.333,32	66.666,64
100 - MSC - 1.501.0000 - Recursos Próprios	54,00	54.000,00	4.500,00	4.500,00	9.000,00	4.500,00	4.500,00	9.000,00	18.000,00	36.000,00
101 - MSC - 1.500.1001 - 25% de Impostos e Transferências para a Educação (Art. 212 CF)	28,00	28.000,00	2.333,33	2.333,33	4.666,66	2.333,33	2.333,33	4.666,66	9.333,32	18.666,64
102 - MSC - 1.500.1002 - 15% de Impostos e Transferência para a Saúde (LC nº 141/2012)	18,00	18.000,00	1.500,00	1.500,00	3.000,00	1.500,00	1.500,00	3.000,00	6.000,00	12.000,00
Imposto Sobre Serviço de Qualquer Natureza - Dívida Ativa		290.000,00	24.166,67	24.166,67	48.333,34	24.166,67	24.166,67	48.333,34	96.666,68	193.333,36
267 - Imposto Sobre Serviço de Qualquer Natureza - Dívida Ativa		290.000,00	24.166,67	24.166,67	48.333,34	24.166,67	24.166,67	48.333,34	96.666,68	193.333,36
100 - MSC - 1.501.0000 - Recursos Próprios	54,00	156.600,00	13.050,00	13.050,00	26.100,00	13.050,00	13.050,00	26.100,00	52.200,00	104.400,00
101 - MSC - 1.500.1001 - 25% de Impostos e Transferências para a Educação (Art. 212 CF)	28,00	81.200,00	6.766,67	6.766,67	13.533,34	6.766,67	6.766,67	13.533,34	27.066,68	54.133,36
102 - MSC - 1.500.1002 - 15% de Impostos e Transferência para a Saúde (LC nº 141/2012)	18,00	52.200,00	4.350,00	4.350,00	8.700,00	4.350,00	4.350,00	8.700,00	17.400,00	34.800,00
Imposto Sobre Serviço de Qualquer Natureza - Dívida Ativa - Multas e Juros		6.000,00	500,00	500,00	1.000,00	500,00	500,00	1.000,00	2.000,00	4.000,00
268 - Imposto Sobre Serviço de Qualquer Natureza - Dívida Ativa - Multas e Juros		6.000,00	500,00	500,00	1.000,00	500,00	500,00	1.000,00	2.000,00	4.000,00
100 - MSC - 1.501.0000 - Recursos Próprios	54,00	3.240,00	270,00	270,00	540,00	270,00	270,00	540,00	1.080,00	2.160,00
101 - MSC - 1.500.1001 - 25% de Impostos e Transferências para a Educação (Art. 212 CF)	28,00	1.680,00	140,00	140,00	280,00	140,00	140,00	280,00	560,00	1.120,00
102 - MSC - 1.500.1002 - 15% de Impostos e Transferência para a Saúde (LC nº 141/2012)	18,00	1.080,00	90,00	90,00	180,00	90,00	90,00	180,00	360,00	720,00
Taxas		5.674.000,00	644.680,69	525.810,01	1.170.490,70	465.319,30	328.036,33	793.355,63	1.963.846,33	3.968.698,34
Taxas pelo Exercício do Poder de Polícia		3.868.000,00	352.395,51	250.000,75	602.396,26	351.140,39	239.685,84	590.826,23	1.193.222,49	2.709.376,62
Taxas de Inspeção, Controle e Fiscalização		3.468.000,00	319.062,17	216.667,41	535.729,58	317.807,05	206.352,50	524.159,55	1.059.889,13	2.442.709,90
Taxas de Inspeção, Controle e Fiscalização - Principal		3.468.000,00	319.062,17	216.667,41	535.729,58	317.807,05	206.352,50	524.159,55	1.059.889,13	2.442.709,90
Taxas de Serviços Administrativos		500.000,00	17.237,90	16.741,73	33.979,63	130.744,26	23.773,59	154.517,85	188.497,48	305.587,18
Taxa de Serviços Administrativos - Outros		500.000,00	17.237,90	16.741,73	33.979,63	130.744,26	23.773,59	154.517,85	188.497,48	305.587,18
271 - Taxa de Serviços Administrativos - Outros		500.000,00	17.237,90	16.741,73	33.979,63	130.744,26	23.773,59	154.517,85	188.497,48	305.587,18
100 - MSC - 1.501.0000 - Recursos Próprios	100,00	500.000,00	17.237,90	16.741,73	33.979,63	130.744,26	23.773,59	154.517,85	188.497,48	305.587,18
Taxa de Licença Para Fun. de Estabelecimentos Com. de Estab. Com. Ind. e Pres. de Serv.		2.068.000,00	223.722,47	125.565,26	349.287,73	112.581,45	103.808,50	216.389,95	565.677,68	1.526.669,26
272 - Taxa de Licença Para Fun. de Estabelecimentos Com. de Estab. Com. Ind. e Pres. de Serv.		2.068.000,00	223.722,47	125.565,26	349.287,73	112.581,45	103.808,50	216.389,95	565.677,68	1.526.669,26
100 - MSC - 1.501.0000 - Recursos Próprios	100,00	2.068.000,00	223.722,47	125.565,26	349.287,73	112.581,45	103.808,50	216.389,95	565.677,68	1.526.669,26
Taxa de Licença para Execução de Obras		250.000,00	20.833,33	20.833,33	41.666,66	20.833,33	20.833,33	41.666,66	83.333,32	166.666,64
274 - Taxa de Licença para Execução de Obras		250.000,00	20.833,33	20.833,33	41.666,66	20.833,33	20.833,33	41.666,66	83.333,32	166.666,64
100 - MSC - 1.501.0000 - Recursos Próprios	100,00	250.000,00	20.833,33	20.833,33	41.666,66	20.833,33	20.833,33	41.666,66	83.333,32	166.666,64
Taxa de Apreensão e Depósito		70.000,00	5.833,33	5.833,33	11.666,66	5.833,33	5.833,33	11.666,66	23.333,32	46.666,64
Taxa de Apreensão e Depósito - AMSTT		70.000,00	5.833,33	5.833,33	11.666,66	5.833,33	5.833,33	11.666,66	23.333,32	46.666,64
273 - Taxa de Apreensão e Depósito - AMSTT		70.000,00	5.833,33	5.833,33	11.666,66	5.833,33	5.833,33	11.666,66	23.333,32	46.666,64
100 - MSC - 1.501.0000 - Recursos Próprios	100,00	70.000,00	5.833,33	5.833,33	11.666,66	5.833,33	5.833,33	11.666,66	23.333,32	46.666,64
Taxa de Utilização de Área de Domínio Público		510.000,00	45.601,81	41.860,43	87.462,24	41.981,35	46.270,42	88.251,77	175.714,01	350.453,54
Taxa de Utilização de Área de Domínio Público - Prefeitura		10.000,00	833,33	833,33	1.666,66	833,33	833,33	1.666,66	3.333,32	6.666,64
275 - Taxa de Utilização de Área de Domínio Público - Prefeitura		10.000,00	833,33	833,33	1.666,66	833,33	833,33	1.666,66	3.333,32	6.666,64
100 - MSC - 1.501.0000 - Recursos Próprios	100,00	10.000,00	833,33	833,33	1.666,66	833,33	833,33	1.666,66	3.333,32	6.666,64
Taxa de Estacionamento Zona Azul		500.000,00	44.768,48	41.027,10	85.795,58	41.148,02	45.437,09	86.585,11	172.380,69	344.768,90
276 - Taxa de Estacionamento Zona Azul		500.000,00	44.768,48	41.027,10	85.795,58	41.148,02	45.437,09	86.585,11	172.380,69	344.768,90
100 - MSC - 1.501.0000 - Recursos Próprios	100,00	500.000,00	44.768,48	41.027,10	85.795,58	41.148,02	45.437,09	86.585,11	172.380,69	344.768,90



Documento assinado Digitalmente por SANDRO RODRIGUES ALBUQUERQUE em 20/06/2024 às 14:56:00. Documento assinado digitalmente por SANDRO RODRIGUES ALBUQUERQUE em 20/06/2024 às 14:56:00. Documento assinado digitalmente por SANDRO RODRIGUES ALBUQUERQUE em 20/06/2024 às 14:56:00. Documento assinado digitalmente por SANDRO RODRIGUES ALBUQUERQUE em 20/06/2024 às 14:56:00.

Prefeitura Municipal de Garanhuns

Avenida Santo Antônio, 126 - Santo Antônio - 55.293-000 - Garanhuns/ PE
CNPJ: 11.303.906/0001-00

Usuário: Sandro Rodrigues

Chave de Autenticação
2315-1189-824

Página
27 / 71

ANEXO I - PROGRAMAÇÃO FINANCEIRA

2º Quadrimestre - Valores em R\$

Receita	%	Previsão Inicial	Maio	Junho	3º Bimestre	Julho	Agosto	4º Bimestre	2º Quadrimestre	Até o Quadrimestre
Outras Taxas Pelo Exercício do Poder de Polícia		70.000,00	5.833,33	5.833,33	11.666,66	5.833,33	5.833,33	11.666,66	23.333,32	46.666,64
277 - Outras Taxas Pelo Exercício do Poder de Polícia		70.000,00	5.833,33	5.833,33	11.666,66	5.833,33	5.833,33	11.666,66	23.333,32	46.666,64
100 - MSC - 1.501.0000 - Recursos Próprios	100,00	70.000,00	5.833,33	5.833,33	11.666,66	5.833,33	5.833,33	11.666,66	23.333,32	46.666,64
Taxa de Controle e Fiscalização Ambiental		200.000,00	16.666,67	16.666,67	33.333,34	16.666,67	16.666,67	33.333,34	66.666,68	133.333,36
Taxa de Controle e Fiscalização Ambiental - Principal		150.000,00	12.500,00	12.500,00	25.000,00	12.500,00	12.500,00	25.000,00	50.000,00	100.000,00
269 - Taxa de Controle e Fiscalização Ambiental - Principal		150.000,00	12.500,00	12.500,00	25.000,00	12.500,00	12.500,00	25.000,00	50.000,00	100.000,00
100 - MSC - 1.501.0000 - Recursos Próprios	100,00	150.000,00	12.500,00	12.500,00	25.000,00	12.500,00	12.500,00	25.000,00	50.000,00	100.000,00
Taxa de Controle e Fiscalização Ambiental		50.000,00	4.166,67	4.166,67	8.333,34	4.166,67	4.166,67	8.333,34	16.666,68	33.333,36
Taxa de Controle e Fiscalização Ambiental - Multas e Juros		50.000,00	4.166,67	4.166,67	8.333,34	4.166,67	4.166,67	8.333,34	16.666,68	33.333,36
457 - Taxa de Controle e Fiscalização Ambiental - Multas e Juros		50.000,00	4.166,67	4.166,67	8.333,34	4.166,67	4.166,67	8.333,34	16.666,68	33.333,36
100 - MSC - 1.501.0000 - Recursos Próprios	100,00	50.000,00	4.166,67	4.166,67	8.333,34	4.166,67	4.166,67	8.333,34	16.666,68	33.333,36
Taxa de Fiscalização de Vigilância Sanitária		200.000,00	16.666,67	16.666,67	33.333,34	16.666,67	16.666,67	33.333,34	66.666,68	133.333,36
Taxa de Fiscalização de Vigilância Sanitária - Principal		200.000,00	16.666,67	16.666,67	33.333,34	16.666,67	16.666,67	33.333,34	66.666,68	133.333,36
270 - Taxa de Fiscalização de Vigilância Sanitária - Principal		200.000,00	16.666,67	16.666,67	33.333,34	16.666,67	16.666,67	33.333,34	66.666,68	133.333,36
102 - MSC - 1.500.1002 - 15% de Impostos e Transferência para a Saúde (LC nº 141/2012)	100,00	200.000,00	16.666,67	16.666,67	33.333,34	16.666,67	16.666,67	33.333,34	66.666,68	133.333,36
Taxas pela Prestação de Serviços		1.806.000,00	292.285,18	275.809,26	568.094,44	114.178,91	88.350,49	202.529,40	770.623,84	1.259.321,72
Taxas pela Prestação de Serviços		1.806.000,00	292.285,18	275.809,26	568.094,44	114.178,91	88.350,49	202.529,40	770.623,84	1.259.321,72
Taxas Pela Prestação de Serviços Em Geral - Principal		1.806.000,00	292.285,18	275.809,26	568.094,44	114.178,91	88.350,49	202.529,40	770.623,84	1.259.321,72
Taxa de Cemiterios		206.000,00	17.166,67	17.166,67	34.333,34	17.166,67	17.166,67	34.333,34	68.666,68	137.333,36
278 - Taxa de Cemiterios		206.000,00	17.166,67	17.166,67	34.333,34	17.166,67	17.166,67	34.333,34	68.666,68	137.333,36
100 - MSC - 1.501.0000 - Recursos Próprios	100,00	206.000,00	17.166,67	17.166,67	34.333,34	17.166,67	17.166,67	34.333,34	68.666,68	137.333,36
Taxa de Limpeza Pública - Principal		1.000.000,00	219.468,66	211.285,58	430.754,24	65.758,63	57.011,11	122.769,74	553.523,98	811.014,48
279 - Taxa de Limpeza Pública - Principal		1.000.000,00	219.468,66	211.285,58	430.754,24	65.758,63	57.011,11	122.769,74	553.523,98	811.014,48
100 - MSC - 1.501.0000 - Recursos Próprios	100,00	1.000.000,00	219.468,66	211.285,58	430.754,24	65.758,63	57.011,11	122.769,74	553.523,98	811.014,48
Taxas pela Prestação de Serviços - Outras		600.000,00	55.649,85	47.357,01	103.006,86	31.253,61	14.172,71	45.426,32	148.433,18	310.973,88
388 - Taxas pela Prestação de Serviços - Outras		600.000,00	55.649,85	47.357,01	103.006,86	31.253,61	14.172,71	45.426,32	148.433,18	310.973,88
100 - MSC - 1.501.0000 - Recursos Próprios	100,00	600.000,00	55.649,85	47.357,01	103.006,86	31.253,61	14.172,71	45.426,32	148.433,18	310.973,88
Contribuições		14.835.000,00	1.220.977,13	1.261.727,26	2.482.704,39	1.261.727,26	1.261.727,26	2.523.454,52	5.006.158,91	9.880.469,41
Contribuições Sociais		9.259.000,00	771.583,33	771.583,33	1.543.166,66	771.583,33	771.583,33	1.543.166,66	3.086.333,32	6.172.666,64
Contribuição para o Plano de Seguridade Social do Servidor Público - CPSSS		9.259.000,00	771.583,33	771.583,33	1.543.166,66	771.583,33	771.583,33	1.543.166,66	3.086.333,32	6.172.666,64
CPSSS - Servidor Civil		9.259.000,00	771.583,33	771.583,33	1.543.166,66	771.583,33	771.583,33	1.543.166,66	3.086.333,32	6.172.666,64
CPSSS - Servidor Civil Ativo		9.046.000,00	753.833,33	753.833,33	1.507.666,66	753.833,33	753.833,33	1.507.666,66	3.015.333,32	6.030.666,64
Contribuição do Servidor Ativo Civil para o RPPS - Principal		9.046.000,00	753.833,33	753.833,33	1.507.666,66	753.833,33	753.833,33	1.507.666,66	3.015.333,32	6.030.666,64
Contribuição do Servidor - Prefeitura Municipal		6.152.000,00	512.666,67	512.666,67	1.025.333,34	512.666,67	512.666,67	1.025.333,34	2.050.666,68	4.101.333,36
232 - Contribuição do Servidor - Prefeitura Municipal		6.152.000,00	512.666,67	512.666,67	1.025.333,34	512.666,67	512.666,67	1.025.333,34	2.050.666,68	4.101.333,36
800 - MSC - 1.800.1111 - Recursos Vinculados ao RPPS - Fundo de Capitalização (Plano Previdenciário)	100,00	6.152.000,00	512.666,67	512.666,67	1.025.333,34	512.666,67	512.666,67	1.025.333,34	2.050.666,68	4.101.333,36
Contribuição do Servidor - Fundo Municipal de Saúde		1.276.000,00	106.333,33	106.333,33	212.666,66	106.333,33	106.333,33	212.666,66	425.333,32	850.666,64
233 - Contribuição do Servidor - Fundo Municipal de Saúde		1.276.000,00	106.333,33	106.333,33	212.666,66	106.333,33	106.333,33	212.666,66	425.333,32	850.666,64
800 - MSC - 1.800.1111 - Recursos Vinculados ao RPPS - Fundo de Capitalização (Plano Previdenciário)	100,00	1.276.000,00	106.333,33	106.333,33	212.666,66	106.333,33	106.333,33	212.666,66	425.333,32	850.666,64
Contribuição do Servidor - Fundo Municipal de Ação Social		98.000,00	8.166,67	8.166,67	16.333,34	8.166,67	8.166,67	16.333,34	32.666,68	65.333,36
234 - Contribuição do Servidor - Fundo Municipal de Ação Social		98.000,00	8.166,67	8.166,67	16.333,34	8.166,67	8.166,67	16.333,34	32.666,68	65.333,36
800 - MSC - 1.800.1111 - Recursos Vinculados ao RPPS - Fundo de Capitalização (Plano Previdenciário)	100,00	98.000,00	8.166,67	8.166,67	16.333,34	8.166,67	8.166,67	16.333,34	32.666,68	65.333,36



Documento Assinado Digitalmente por: SIVALDO RODRIGUES ALBINO
Assinatura: 0093434476b/-456-a3ae-000eb4dbdec
Acesse em: https://eic.ice.gov.br/validador/validadorDoc:semCodigo do documento: 0093434476b/-456-a3ae-000eb4dbdec

Prefeitura Municipal de Garanhuns

Avenida Santo Antônio, 126 - Santo Antônio - 55.293-000 - Garanhuns/ PE
CNPJ: 11.303.906/0001-00

Usuário: Sandro Rodrigues	Chave de Autenticação 2315-1189-824	Página 28 / 71
---------------------------	--	-------------------

ANEXO I - PROGRAMAÇÃO FINANCEIRA

2º Quadrimestre - Valores em R\$

Receita	%	Previsão Inicial	Maio	Junho	3º Bimestre	Julho	Agosto	4º Bimestre	2º Quadrimestre	Até o Quadrimestre
Contribuição do Servidor - Câmara Municipal		70.000,00	5.833,33	5.833,33	11.666,66	5.833,33	5.833,33	11.666,66	23.333,32	46.666,64
235 - Contribuição do Servidor - Câmara Municipal		70.000,00	5.833,33	5.833,33	11.666,66	5.833,33	5.833,33	11.666,66	23.333,32	46.666,64
800 - MSC - 1.800.1111 - Recursos Vinculados ao RPPS - Fundo de Capitalização (Plano Previdenciário)	100,00	70.000,00	5.833,33	5.833,33	11.666,66	5.833,33	5.833,33	11.666,66	23.333,32	46.666,64
Contribuição do Servidor - Autarquia Municipal de Segurança, Trânsito e Transporte		662.000,00	55.166,67	55.166,67	110.333,34	55.166,67	55.166,67	110.333,34	220.666,68	441.333,36
236 - Contribuição do Servidor - Autarquia Municipal de Segurança, Trânsito e Transporte		662.000,00	55.166,67	55.166,67	110.333,34	55.166,67	55.166,67	110.333,34	220.666,68	441.333,36
800 - MSC - 1.800.1111 - Recursos Vinculados ao RPPS - Fundo de Capitalização (Plano Previdenciário)	100,00	662.000,00	55.166,67	55.166,67	110.333,34	55.166,67	55.166,67	110.333,34	220.666,68	441.333,36
Contribuição do Servidor - Autarquia do Ensino Superior		781.000,00	65.083,33	65.083,33	130.166,66	65.083,33	65.083,33	130.166,66	260.333,32	520.666,64
237 - Contribuição do Servidor - Autarquia do Ensino Superior		781.000,00	65.083,33	65.083,33	130.166,66	65.083,33	65.083,33	130.166,66	260.333,32	520.666,64
800 - MSC - 1.800.1111 - Recursos Vinculados ao RPPS - Fundo de Capitalização (Plano Previdenciário)	100,00	781.000,00	65.083,33	65.083,33	130.166,66	65.083,33	65.083,33	130.166,66	260.333,32	520.666,64
Contribuição do Servidor - Ativo/RPPS		4.000,00	333,33	333,33	666,66	333,33	333,33	666,66	1.333,32	2.666,64
238 - Contribuição do Servidor - Ativo/RPPS		4.000,00	333,33	333,33	666,66	333,33	333,33	666,66	1.333,32	2.666,64
800 - MSC - 1.800.1111 - Recursos Vinculados ao RPPS - Fundo de Capitalização (Plano Previdenciário)	100,00	4.000,00	333,33	333,33	666,66	333,33	333,33	666,66	1.333,32	2.666,64
Contribuição do Servidor - Pessoal Cedido		1.000,00	83,33	83,33	166,66	83,33	83,33	166,66	333,32	666,64
372 - Contribuição do Servidor - Pessoal Cedido		1.000,00	83,33	83,33	166,66	83,33	83,33	166,66	333,32	666,64
800 - MSC - 1.800.1111 - Recursos Vinculados ao RPPS - Fundo de Capitalização (Plano Previdenciário)	100,00	1.000,00	83,33	83,33	166,66	83,33	83,33	166,66	333,32	666,64
Contribuição Patronal - Pessoal Cedido		2.000,00	166,67	166,67	333,34	166,67	166,67	333,34	666,68	1.333,36
375 - Contribuição Patronal - Pessoal Cedido		2.000,00	166,67	166,67	333,34	166,67	166,67	333,34	666,68	1.333,36
800 - MSC - 1.800.1111 - Recursos Vinculados ao RPPS - Fundo de Capitalização (Plano Previdenciário)	100,00	2.000,00	166,67	166,67	333,34	166,67	166,67	333,34	666,68	1.333,36
CPSSS - Servidor Civil Inativo		212.000,00	17.666,67	17.666,67	35.333,34	17.666,67	17.666,67	35.333,34	70.666,68	141.333,36
Contribuição dos inativos Cíveis para o RPPS - Principal		212.000,00	17.666,67	17.666,67	35.333,34	17.666,67	17.666,67	35.333,34	70.666,68	141.333,36
373 - Contribuição dos inativos Cíveis para o RPPS - Principal		212.000,00	17.666,67	17.666,67	35.333,34	17.666,67	17.666,67	35.333,34	70.666,68	141.333,36
800 - MSC - 1.800.1111 - Recursos Vinculados ao RPPS - Fundo de Capitalização (Plano Previdenciário)	100,00	212.000,00	17.666,67	17.666,67	35.333,34	17.666,67	17.666,67	35.333,34	70.666,68	141.333,36
CPSSS - Servidor Civil - Pensionistas		1.000,00	83,33	83,33	166,66	83,33	83,33	166,66	333,32	666,64
Contribuição dos Pensionistas Cíveis para o RPPS - Principal		1.000,00	83,33	83,33	166,66	83,33	83,33	166,66	333,32	666,64
374 - Contribuição dos Pensionistas Cíveis para o RPPS - Principal		1.000,00	83,33	83,33	166,66	83,33	83,33	166,66	333,32	666,64
800 - MSC - 1.800.1111 - Recursos Vinculados ao RPPS - Fundo de Capitalização (Plano Previdenciário)	100,00	1.000,00	83,33	83,33	166,66	83,33	83,33	166,66	333,32	666,64
Contribuição para o Custeio do Serviço de Iluminação Pública		5.576.000,00	449.393,80	490.143,93	939.537,73	490.143,93	490.143,93	980.287,86	1.919.825,59	3.707.802,77
Contribuição para o Custeio do Serviço de Iluminação Pública		5.576.000,00	449.393,80	490.143,93	939.537,73	490.143,93	490.143,93	980.287,86	1.919.825,59	3.707.802,77
Contribuição para o Custeio do Serviço de Iluminação Pública		5.576.000,00	449.393,80	490.143,93	939.537,73	490.143,93	490.143,93	980.287,86	1.919.825,59	3.707.802,77
Contribuição para o Custeio do Serviço de Iluminação Pública - Principal		5.576.000,00	449.393,80	490.143,93	939.537,73	490.143,93	490.143,93	980.287,86	1.919.825,59	3.707.802,77
280 - Contribuição para o Custeio do Serviço de Iluminação Pública - Principal		5.576.000,00	449.393,80	490.143,93	939.537,73	490.143,93	490.143,93	980.287,86	1.919.825,59	3.707.802,77
100 - MSC - 1.501.0000 - Recursos Próprios	100,00	5.576.000,00	449.393,80	490.143,93	939.537,73	490.143,93	490.143,93	980.287,86	1.919.825,59	3.707.802,77
Receita Patrimonial		13.415.000,00	1.108.199,84	1.096.790,05	2.204.989,89	1.133.620,69	1.149.988,89	2.283.609,58	4.488.599,47	8.807.571,42
Exploração do Patrimônio Imobiliário do Estado		68.000,00	5.666,67	5.666,67	11.333,34	5.666,67	5.666,67	11.333,34	22.666,68	45.333,36
Exploração do Patrimônio Imobiliário do Estado		68.000,00	5.666,67	5.666,67	11.333,34	5.666,67	5.666,67	11.333,34	22.666,68	45.333,36
Aluguéis, Arrendamentos, Foros, Laudêmos, Tarifas de Ocupação		68.000,00	5.666,67	5.666,67	11.333,34	5.666,67	5.666,67	11.333,34	22.666,68	45.333,36
Aluguéis e Arrendamentos		68.000,00	5.666,67	5.666,67	11.333,34	5.666,67	5.666,67	11.333,34	22.666,68	45.333,36
Aluguéis e Arrendamentos		68.000,00	5.666,67	5.666,67	11.333,34	5.666,67	5.666,67	11.333,34	22.666,68	45.333,36
463 - Aluguéis e Arrendamentos		68.000,00	5.666,67	5.666,67	11.333,34	5.666,67	5.666,67	11.333,34	22.666,68	45.333,36
100 - MSC - 1.501.0000 - Recursos Próprios	100,00	68.000,00	5.666,67	5.666,67	11.333,34	5.666,67	5.666,67	11.333,34	22.666,68	45.333,36
Valores Mobiliários		13.347.000,00	1.102.533,17	1.091.123,38	2.193.656,55	1.127.954,02	1.144.322,22	2.272.276,24	4.465.932,79	8.807.571,42
Juros e Correções Monetárias		13.347.000,00	1.102.533,17	1.091.123,38	2.193.656,55	1.127.954,02	1.144.322,22	2.272.276,24	4.465.932,79	8.807.571,42

Documento Assinado Digitalmente por: SIVALDO RODRIGUES ALBINO
Assinado em: 2023/07/17 14:45:34
Código do documento: 00934344-7b7-456a-a3ae-00e6db4bdec



Prefeitura Municipal de Garanhuns

Avenida Santo Antônio, 126 - Santo Antônio - 55.293-000 - Garanhuns/ PE
CNPJ: 11.303.906/0001-00

Usuário: Sandro Rodrigues

Chave de Autenticação
2315-1189-824

Página
30 / 71

ANEXO I - PROGRAMAÇÃO FINANCEIRA

2º Quadrimestre - Valores em R\$

Receita	%	Previsão Inicial	Maio	Junho	3º Bimestre	Julho	Agosto	4º Bimestre	2º Quadrimestre	Até o Quadrimestre
290 - Remuneração de Outros Dep. Recursos Não Vinculados - Prefeitura		900.000,00	75.000,00	75.000,00	150.000,00	75.000,00	75.000,00	150.000,00	300.000,00	600.000,00
100 - MSC - 1.501.0000 - Recursos Próprios	100.00	900.000,00	75.000,00	75.000,00	150.000,00	75.000,00	75.000,00	150.000,00	300.000,00	600.000,00
Remuneração de Outros Dep. Recursos Não Vinculados - FMAS		14.000,00	1.166,67	1.166,67	2.333,34	1.166,67	1.166,67	2.333,34	4.666,68	9.333,36
291 - Remuneração de Outros Dep. Recursos Não Vinculados - FMAS		14.000,00	1.166,67	1.166,67	2.333,34	1.166,67	1.166,67	2.333,34	4.666,68	9.333,36
100 - MSC - 1.501.0000 - Recursos Próprios	100.00	14.000,00	1.166,67	1.166,67	2.333,34	1.166,67	1.166,67	2.333,34	4.666,68	9.333,36
Remuneração de Outros Dep. Recursos Não Vinculados - Educação		4.000,00	333,33	333,33	666,66	333,33	333,33	666,66	1.333,32	2.666,64
292 - Remuneração de Outros Dep. Recursos Não Vinculados - Educação		4.000,00	333,33	333,33	666,66	333,33	333,33	666,66	1.333,32	2.666,64
101 - MSC - 1.500.1001 - 25% de Impostos e Transferências para a Educação (Art. 212 CF)	100.00	4.000,00	333,33	333,33	666,66	333,33	333,33	666,66	1.333,32	2.666,64
Remuneração de Outros Dep. Recursos Não Vinculados - Fundeca		27.000,00	2.250,00	2.250,00	4.500,00	2.250,00	2.250,00	4.500,00	9.000,00	18.000,00
293 - Remuneração de Outros Dep. Recursos Não Vinculados - Fundeca		27.000,00	2.250,00	2.250,00	4.500,00	2.250,00	2.250,00	4.500,00	9.000,00	18.000,00
100 - MSC - 1.501.0000 - Recursos Próprios	100.00	27.000,00	2.250,00	2.250,00	4.500,00	2.250,00	2.250,00	4.500,00	9.000,00	18.000,00
Remuneração de Outros Dep. Recursos Não Vinculados - AMSTT		144.000,00	12.000,00	12.000,00	24.000,00	12.000,00	12.000,00	24.000,00	48.000,00	96.000,00
294 - Remuneração de Outros Dep. Recursos Não Vinculados - AMSTT		144.000,00	12.000,00	12.000,00	24.000,00	12.000,00	12.000,00	24.000,00	48.000,00	96.000,00
100 - MSC - 1.501.0000 - Recursos Próprios	100.00	144.000,00	12.000,00	12.000,00	24.000,00	12.000,00	12.000,00	24.000,00	48.000,00	96.000,00
Remuneração de Outros Dep. Recursos Não Vinculados - AESGA		20.000,00	1.666,67	1.666,67	3.333,34	1.666,67	1.666,67	3.333,34	6.666,68	13.333,36
295 - Remuneração de Outros Dep. Recursos Não Vinculados - AESGA		20.000,00	1.666,67	1.666,67	3.333,34	1.666,67	1.666,67	3.333,34	6.666,68	13.333,36
100 - MSC - 1.501.0000 - Recursos Próprios	100.00	20.000,00	1.666,67	1.666,67	3.333,34	1.666,67	1.666,67	3.333,34	6.666,68	13.333,36
Remuneração de Outros Dep. Recursos Não Vinculados - FMMA		113.000,00	9.416,67	9.416,67	18.833,34	9.416,67	9.416,67	18.833,34	37.666,68	75.333,36
391 - Remuneração de Outros Dep. Recursos Não Vinculados - FMMA		113.000,00	9.416,67	9.416,67	18.833,34	9.416,67	9.416,67	18.833,34	37.666,68	75.333,36
100 - MSC - 1.501.0000 - Recursos Próprios	100.00	113.000,00	9.416,67	9.416,67	18.833,34	9.416,67	9.416,67	18.833,34	37.666,68	75.333,36
Remuneração dos Recursos do Regime Próprio de Previdência Social - RPPS		6.235.000,00	519.583,33	519.583,33	1.039.166,66	519.583,33	519.583,33	1.039.166,66	2.078.333,32	4.156.666,64
Remuneração dos Recursos do RPPS - Principal		6.235.000,00	519.583,33	519.583,33	1.039.166,66	519.583,33	519.583,33	1.039.166,66	2.078.333,32	4.156.666,64
Remuneração dos Recursos do RPPS - Renda Fixa		6.235.000,00	519.583,33	519.583,33	1.039.166,66	519.583,33	519.583,33	1.039.166,66	2.078.333,32	4.156.666,64
239 - Remuneração dos Recursos do RPPS - Renda Fixa		6.235.000,00	519.583,33	519.583,33	1.039.166,66	519.583,33	519.583,33	1.039.166,66	2.078.333,32	4.156.666,64
800 - MSC - 1.800.1111 - Recursos Vinculados ao RPPS - Fundo de Capitalização (Plano Previdenciário)	100.00	6.235.000,00	519.583,33	519.583,33	1.039.166,66	519.583,33	519.583,33	1.039.166,66	2.078.333,32	4.156.666,64
Receita de Serviços		12.231.000,00	1.019.250,01	1.019.250,01	2.038.500,02	1.019.250,01	1.019.250,01	2.038.500,02	4.077.000,04	8.154.000,08
Serviços Administrativos e Comerciais Gerais		11.349.000,00	945.750,01	945.750,01	1.891.500,02	945.750,01	945.750,01	1.891.500,02	3.783.000,04	7.566.000,08
Serviços Administrativos e Comerciais Gerais		11.349.000,00	945.750,01	945.750,01	1.891.500,02	945.750,01	945.750,01	1.891.500,02	3.783.000,04	7.566.000,08
Serviços Administrativos e Comerciais Gerais		11.349.000,00	945.750,01	945.750,01	1.891.500,02	945.750,01	945.750,01	1.891.500,02	3.783.000,04	7.566.000,08
Serviços Administrativos e Comerciais Gerais - Principal		11.349.000,00	945.750,01	945.750,01	1.891.500,02	945.750,01	945.750,01	1.891.500,02	3.783.000,04	7.566.000,08
Serviços Administrativos e Comerciais Gerais - PÓS GRADUAÇÃO		175.000,00	14.583,33	14.583,33	29.166,66	14.583,33	14.583,33	29.166,66	58.333,32	116.666,64
Mensalidades - PÓS GRADUAÇÃO		170.000,00	14.166,67	14.166,67	28.333,34	14.166,67	14.166,67	28.333,34	56.666,68	113.333,36
296 - Mensalidades - PÓS GRADUAÇÃO		170.000,00	14.166,67	14.166,67	28.333,34	14.166,67	14.166,67	28.333,34	56.666,68	113.333,36
100 - MSC - 1.501.0000 - Recursos Próprios	100.00	170.000,00	14.166,67	14.166,67	28.333,34	14.166,67	14.166,67	28.333,34	56.666,68	113.333,36
Expedição de Documentos - PÓS GRADUAÇÃO		3.000,00	250,00	250,00	500,00	250,00	250,00	500,00	1.000,00	2.000,00
297 - Expedição de Documentos - PÓS GRADUAÇÃO		3.000,00	250,00	250,00	500,00	250,00	250,00	500,00	1.000,00	2.000,00
100 - MSC - 1.501.0000 - Recursos Próprios	100.00	3.000,00	250,00	250,00	500,00	250,00	250,00	500,00	1.000,00	2.000,00
Mensalidades Proupe - PÓS GRADUAÇÃO		1.000,00	83,33	83,33	166,66	83,33	83,33	166,66	333,32	666,64
299 - Mensalidades Proupe - PÓS GRADUAÇÃO		1.000,00	83,33	83,33	166,66	83,33	83,33	166,66	333,32	666,64
100 - MSC - 1.501.0000 - Recursos Próprios	100.00	1.000,00	83,33	83,33	166,66	83,33	83,33	166,66	333,32	666,64
Mensalidades Fies - PÓS GRADUAÇÃO		1.000,00	83,33	83,33	166,66	83,33	83,33	166,66	333,32	666,64



Documento Assinado Digitalmente por: SIVALDO RODRIGUES ALBINO
Acesse em: https://eic.ice.pe.gov.br/ppp/validaDoc.shtm?codigo=00934384740b7456a43ae000eb4b40c

Prefeitura Municipal de Garanhuns

Avenida Santo Antônio, 126 - Santo Antônio - 55.293-000 - Garanhuns/ PE
CNPJ: 11.303.906/0001-00

Usuário: Sandro Rodrigues	Chave de Autenticação 2315-1189-824	Página 31 / 71
---------------------------	--	-------------------

ANEXO I - PROGRAMAÇÃO FINANCEIRA

2º Quadrimestre - Valores em R\$

Receita	%	Previsão Inicial	Maio	Junho	3º Bimestre	Julho	Agosto	4º Bimestre	2º Quadrimestre	Até o Quadrimestre
300 - Mensalidades Fies - PÓS GRADUAÇÃO		1.000,00	83,33	83,33	166,66	83,33	83,33	166,66	333,32	666,64
100 - MSC - 1.501.0000 - Recursos Próprios	100.00	1.000,00	83,33	83,33	166,66	83,33	83,33	166,66	333,32	666,64
Serviços Administrativos e Comerciais Gerais - Outros		30.000,00	2.500,00	2.500,00	5.000,00	2.500,00	2.500,00	5.000,00	10.000,00	20.000,00
Inscrições em Vestibulares		30.000,00	2.500,00	2.500,00	5.000,00	2.500,00	2.500,00	5.000,00	10.000,00	20.000,00
298 - Inscrições em Vestibulares		30.000,00	2.500,00	2.500,00	5.000,00	2.500,00	2.500,00	5.000,00	10.000,00	20.000,00
100 - MSC - 1.501.0000 - Recursos Próprios	100.00	30.000,00	2.500,00	2.500,00	5.000,00	2.500,00	2.500,00	5.000,00	10.000,00	20.000,00
Serviços Administrativos e Comerciais Gerais - Coordenação Acadêmica do Curso de Administração - FACIGA/AESGA		694.200,00	57.850,01	57.850,01	115.700,02	57.850,01	57.850,01	115.700,02	231.400,04	462.800,08
Mensalidades - Coordenação Acadêmica do Curso de Administração - FACIGA/AESGA		660.000,00	55.000,00	55.000,00	110.000,00	55.000,00	55.000,00	110.000,00	220.000,00	440.000,00
392 - Mensalidades - Coordenação Acadêmica do Curso de Administração - FACIGA/AESGA		660.000,00	55.000,00	55.000,00	110.000,00	55.000,00	55.000,00	110.000,00	220.000,00	440.000,00
100 - MSC - 1.501.0000 - Recursos Próprios	100.00	660.000,00	55.000,00	55.000,00	110.000,00	55.000,00	55.000,00	110.000,00	220.000,00	440.000,00
Expedição de Documentos - Coordenação Acadêmica do Curso de Administração - FACIGA/AESGA		4.200,00	350,00	350,00	700,00	350,00	350,00	700,00	1.400,00	2.800,00
393 - Expedição de Documentos - Coordenação Acadêmica do Curso de Administração - FACIGA/AESGA		4.200,00	350,00	350,00	700,00	350,00	350,00	700,00	1.400,00	2.800,00
100 - MSC - 1.501.0000 - Recursos Próprios	100.00	4.200,00	350,00	350,00	700,00	350,00	350,00	700,00	1.400,00	2.800,00
Mensalidade Proupe - Coordenação Acadêmica do Curso de Administração - FACIGA/AESGA		2.000,00	166,67	166,67	333,34	166,67	166,67	333,34	666,68	1.333,36
394 - Mensalidade Proupe - Coordenação Acadêmica do Curso de Administração - FACIGA/AESGA		2.000,00	166,67	166,67	333,34	166,67	166,67	333,34	666,68	1.333,36
100 - MSC - 1.501.0000 - Recursos Próprios	100.00	2.000,00	166,67	166,67	333,34	166,67	166,67	333,34	666,68	1.333,36
Mensalidades Fies - Coordenação Acadêmica do Curso de Administração - FACIGA/AESGA		8.000,00	666,67	666,67	1.333,34	666,67	666,67	1.333,34	2.666,68	5.333,36
395 - Mensalidades Fies - Coordenação Acadêmica do Curso de Administração - FACIGA/AESGA		8.000,00	666,67	666,67	1.333,34	666,67	666,67	1.333,34	2.666,68	5.333,36
100 - MSC - 1.501.0000 - Recursos Próprios	100.00	8.000,00	666,67	666,67	1.333,34	666,67	666,67	1.333,34	2.666,68	5.333,36
Mensalidade Proqus - Coordenação Acadêmica do Curso de Administração - FACIGA/AESGA		20.000,00	1.666,67	1.666,67	3.333,34	1.666,67	1.666,67	3.333,34	6.666,68	13.333,36
396 - Mensalidade Proqus - Coordenação Acadêmica do Curso de Administração - FACIGA/AESGA		20.000,00	1.666,67	1.666,67	3.333,34	1.666,67	1.666,67	3.333,34	6.666,68	13.333,36
100 - MSC - 1.501.0000 - Recursos Próprios	100.00	20.000,00	1.666,67	1.666,67	3.333,34	1.666,67	1.666,67	3.333,34	6.666,68	13.333,36
Serviços Administrativos e Comerciais Gerais - Coordenação Acadêmica do Curso de Direito - FACIGA/AESGA		6.835.000,00	569.583,33	569.583,33	1.139.166,66	569.583,33	569.583,33	1.139.166,66	2.278.333,32	4.556.666,64
Mensalidade - Coordenação Acadêmica do Curso de Direito - FACIGA/AESGA		6.400.000,00	533.333,33	533.333,33	1.066.666,66	533.333,33	533.333,33	1.066.666,66	2.133.333,32	4.266.666,64
397 - Mensalidade - Coordenação Acadêmica do Curso de Direito - FACIGA/AESGA		6.400.000,00	533.333,33	533.333,33	1.066.666,66	533.333,33	533.333,33	1.066.666,66	2.133.333,32	4.266.666,64
100 - MSC - 1.501.0000 - Recursos Próprios	100.00	6.400.000,00	533.333,33	533.333,33	1.066.666,66	533.333,33	533.333,33	1.066.666,66	2.133.333,32	4.266.666,64
Expedição de Documentos - Coordenação Acadêmica do Curso de Direito - FACIGA/AESGA		15.000,00	1.250,00	1.250,00	2.500,00	1.250,00	1.250,00	2.500,00	5.000,00	10.000,00
398 - Expedição de Documentos - Coordenação Acadêmica do Curso de Direito - FACIGA/AESGA		15.000,00	1.250,00	1.250,00	2.500,00	1.250,00	1.250,00	2.500,00	5.000,00	10.000,00
100 - MSC - 1.501.0000 - Recursos Próprios	100.00	15.000,00	1.250,00	1.250,00	2.500,00	1.250,00	1.250,00	2.500,00	5.000,00	10.000,00
Mensalidade Proupe - Coordenação Acadêmica do Curso de Direito - FACIGA/AESGA		60.000,00	5.000,00	5.000,00	10.000,00	5.000,00	5.000,00	10.000,00	20.000,00	40.000,00
399 - Mensalidade Proupe - Coordenação Acadêmica do Curso de Direito - FACIGA/AESGA		60.000,00	5.000,00	5.000,00	10.000,00	5.000,00	5.000,00	10.000,00	20.000,00	40.000,00
100 - MSC - 1.501.0000 - Recursos Próprios	100.00	60.000,00	5.000,00	5.000,00	10.000,00	5.000,00	5.000,00	10.000,00	20.000,00	40.000,00
Mensalidade Fies - Coordenação Acadêmica do Curso de Direito - FACIGA/AESGA		200.000,00	16.666,67	16.666,67	33.333,34	16.666,67	16.666,67	33.333,34	66.666,68	133.333,36
400 - Mensalidade Fies - Coordenação Acadêmica do Curso de Direito - FACIGA/AESGA		200.000,00	16.666,67	16.666,67	33.333,34	16.666,67	16.666,67	33.333,34	66.666,68	133.333,36
100 - MSC - 1.501.0000 - Recursos Próprios	100.00	200.000,00	16.666,67	16.666,67	33.333,34	16.666,67	16.666,67	33.333,34	66.666,68	133.333,36
Mensalidade Proqus - Coordenação Acadêmica do Curso de Direito - FACIGA/AESGA		160.000,00	13.333,33	13.333,33	26.666,66	13.333,33	13.333,33	26.666,66	53.333,32	106.666,64
401 - Mensalidade Proqus - Coordenação Acadêmica do Curso de Direito - FACIGA/AESGA		160.000,00	13.333,33	13.333,33	26.666,66	13.333,33	13.333,33	26.666,66	53.333,32	106.666,64

Documento Assinado Digitalmente por: SIVALDO RODRIGUES ALBINO
Asses em: https://eic.ice.pe.gov.br/dpd/validadoc.aspx?codigo_documento=0d934334-1417-456a-a3ae-0006bb4abdec



Prefeitura Municipal de Garanhuns

Avenida Santo Antônio, 126 - Santo Antônio - 55.293-000 - Garanhuns/ PE
CNPJ: 11.303.906/0001-00

Usuário: Sandro Rodrigues

Chave de Autenticação
2315-1189-824

Página
33 / 71

ANEXO I - PROGRAMAÇÃO FINANCEIRA

2º Quadrimestre - Valores em R\$

Receita	%	Previsão Inicial	Maio	Junho	3º Bimestre	Julho	Agosto	4º Bimestre	2º Quadrimestre	Até o Quadrimestre
100 - MSC - 1.501.0000 - Recursos Próprios	100.00	200.000,00	16.666,67	16.666,67	33.333,34	16.666,67	16.666,67	33.333,34	66.666,68	133.333,36
Expedição de Documentos - Coordenação Acadêmica do Curso de Saúde - FACIGA/AESGA		5.000,00	416,67	416,67	833,34	416,67	416,67	833,34	1.666,68	3.333,36
413 - Expedição de Documentos - Coordenação Acadêmica do Curso de Saúde - FACIGA/AESGA		5.000,00	416,67	416,67	833,34	416,67	416,67	833,34	1.666,68	3.333,36
100 - MSC - 1.501.0000 - Recursos Próprios	100.00	5.000,00	416,67	416,67	833,34	416,67	416,67	833,34	1.666,68	3.333,36
Mensalidades Proupe - Coordenação Acadêmica do Curso de Saúde - FACIGA/AESGA		5.000,00	416,67	416,67	833,34	416,67	416,67	833,34	1.666,68	3.333,36
414 - Mensalidades Proupe - Coordenação Acadêmica do Curso de Saúde - FACIGA/AESGA		5.000,00	416,67	416,67	833,34	416,67	416,67	833,34	1.666,68	3.333,36
100 - MSC - 1.501.0000 - Recursos Próprios	100.00	5.000,00	416,67	416,67	833,34	416,67	416,67	833,34	1.666,68	3.333,36
Mensalidades Fies - Coordenação Acadêmica do Curso de Saúde - FACIGA/AESGA		40.000,00	3.333,33	3.333,33	6.666,66	3.333,33	3.333,33	6.666,66	13.333,32	26.666,64
415 - Mensalidades Fies - Coordenação Acadêmica do Curso de Saúde - FACIGA/AESGA		40.000,00	3.333,33	3.333,33	6.666,66	3.333,33	3.333,33	6.666,66	13.333,32	26.666,64
100 - MSC - 1.501.0000 - Recursos Próprios	100.00	40.000,00	3.333,33	3.333,33	6.666,66	3.333,33	3.333,33	6.666,66	13.333,32	26.666,64
Mensalidades Proqus - Coordenação Acadêmica do Curso de Saúde - FACIGA/AESGA		20.000,00	1.666,67	1.666,67	3.333,34	1.666,67	1.666,67	3.333,34	6.666,68	13.333,36
416 - Mensalidades Proqus - Coordenação Acadêmica do Curso de Saúde - FACIGA/AESGA		20.000,00	1.666,67	1.666,67	3.333,34	1.666,67	1.666,67	3.333,34	6.666,68	13.333,36
100 - MSC - 1.501.0000 - Recursos Próprios	100.00	20.000,00	1.666,67	1.666,67	3.333,34	1.666,67	1.666,67	3.333,34	6.666,68	13.333,36
Serviços Administrativos e Comerciais Gerais - Coordenação Acadêmica do Curso de Tecnólogo - FACIGA/AESGA		123.000,00	10.249,99	10.249,99	20.499,98	10.249,99	10.249,99	20.499,98	40.999,96	81.999,92
Mensalidades - Coordenação Acadêmica do Curso de Tecnólogo - FACIGA/AESGA		100.000,00	8.333,33	8.333,33	16.666,66	8.333,33	8.333,33	16.666,66	33.333,32	66.666,64
417 - Mensalidades - Coordenação Acadêmica do Curso de Tecnólogo - FACIGA/AESGA		100.000,00	8.333,33	8.333,33	16.666,66	8.333,33	8.333,33	16.666,66	33.333,32	66.666,64
100 - MSC - 1.501.0000 - Recursos Próprios	100.00	100.000,00	8.333,33	8.333,33	16.666,66	8.333,33	8.333,33	16.666,66	33.333,32	66.666,64
Expedição de Documentos - Coordenação Acadêmica do Curso de Tecnólogo - FACIGA/AESGA		2.000,00	166,67	166,67	333,34	166,67	166,67	333,34	666,68	1.333,36
418 - Expedição de Documentos - Coordenação Acadêmica do Curso de Tecnólogo - FACIGA/AESGA		2.000,00	166,67	166,67	333,34	166,67	166,67	333,34	666,68	1.333,36
100 - MSC - 1.501.0000 - Recursos Próprios	100.00	2.000,00	166,67	166,67	333,34	166,67	166,67	333,34	666,68	1.333,36
Mensalidades Proupe - Coordenação Acadêmica do Curso de Tecnólogo - FACIGA/AESGA		7.000,00	583,33	583,33	1.166,66	583,33	583,33	1.166,66	2.333,32	4.666,64
419 - Mensalidades Proupe - Coordenação Acadêmica do Curso de Tecnólogo - FACIGA/AESGA		7.000,00	583,33	583,33	1.166,66	583,33	583,33	1.166,66	2.333,32	4.666,64
100 - MSC - 1.501.0000 - Recursos Próprios	100.00	7.000,00	583,33	583,33	1.166,66	583,33	583,33	1.166,66	2.333,32	4.666,64
Mensalidades Fies - Coordenação Acadêmica do Curso de Tecnólogo - FACIGA/AESGA		7.000,00	583,33	583,33	1.166,66	583,33	583,33	1.166,66	2.333,32	4.666,64
420 - Mensalidades Fies - Coordenação Acadêmica do Curso de Tecnólogo - FACIGA/AESGA		7.000,00	583,33	583,33	1.166,66	583,33	583,33	1.166,66	2.333,32	4.666,64
100 - MSC - 1.501.0000 - Recursos Próprios	100.00	7.000,00	583,33	583,33	1.166,66	583,33	583,33	1.166,66	2.333,32	4.666,64
Mensalidades Proqus - Coordenação Acadêmica do Curso de Tecnólogo - FACIGA/AESGA		7.000,00	583,33	583,33	1.166,66	583,33	583,33	1.166,66	2.333,32	4.666,64
421 - Mensalidades Proqus - Coordenação Acadêmica do Curso de Tecnólogo - FACIGA/AESGA		7.000,00	583,33	583,33	1.166,66	583,33	583,33	1.166,66	2.333,32	4.666,64
100 - MSC - 1.501.0000 - Recursos Próprios	100.00	7.000,00	583,33	583,33	1.166,66	583,33	583,33	1.166,66	2.333,32	4.666,64
Outros Serviços		882.000,00	73.500,00	73.500,00	147.000,00	73.500,00	73.500,00	147.000,00	294.000,00	588.000,00
Outros Serviços		882.000,00	73.500,00	73.500,00	147.000,00	73.500,00	73.500,00	147.000,00	294.000,00	588.000,00
Outros Serviços		882.000,00	73.500,00	73.500,00	147.000,00	73.500,00	73.500,00	147.000,00	294.000,00	588.000,00
Outros Serviços - Principal		882.000,00	73.500,00	73.500,00	147.000,00	73.500,00	73.500,00	147.000,00	294.000,00	588.000,00
301 - Outros Serviços - Principal		882.000,00	73.500,00	73.500,00	147.000,00	73.500,00	73.500,00	147.000,00	294.000,00	588.000,00
100 - MSC - 1.501.0000 - Recursos Próprios	100.00	882.000,00	73.500,00	73.500,00	147.000,00	73.500,00	73.500,00	147.000,00	294.000,00	588.000,00
Transferências Correntes		343.939.000,00	29.499.059,14	29.499.059,14	58.998.118,28	29.499.059,14	29.499.059,14	58.998.118,28	117.996.236,56	235.992.473,12
Transferências da União e de suas Entidades		177.042.896,00	15.204.782,75	14.762.305,42	29.967.088,17	13.867.995,98	13.867.995,98	27.735.081,96	55.467.173,93	113.204.347,86
Transferências Decorrentes de Participação na Receita da União		78.028.200,00	6.956.294,43	6.523.192,06	13.479.486,49	5.626.334,11	6.383.881,46	12.010.215,57	25.489.702,06	50.979.407,63



Prefeitura Municipal de Garanhuns

Avenida Santo Antônio, 126 - Santo Antônio - 55.293-000 - Garanhuns/ PE
CNPJ: 11.303.906/0001-00

Usuário: Sandro Rodrigues

Chave de Autenticação
2315-1189-824

Página
35 / 71

ANEXO I - PROGRAMAÇÃO FINANCEIRA

2º Quadrimestre - Valores em R\$

Receita	%	Previsão Inicial	Maio	Junho	3º Bimestre	Julho	Agosto	4º Bimestre	2º Quadrimestre	Até o Quadrimestre
100 - MSC - 1.501.0000 - Recursos Próprios	100.00	2.110.000,00	204.596,72	168.137,86	372.734,58	189.544,32	192.645,54	382.189,86	754.924,44	1.375.420,28
Transferências de Recursos do Sistema Único de Saúde – SUS		47.336.000,00	3.944.666,66	3.944.666,66	7.889.333,32	3.944.666,66	3.944.666,66	7.889.333,32	15.778.666,64	31.557.333,28
Transferências de Recursos do Sistema Único de Saúde – SUS – Repasses Fundo a Fundo - Bloco de Manutenção das Ações e Serviços Públicos de Saúde		47.336.000,00	3.944.666,66	3.944.666,66	7.889.333,32	3.944.666,66	3.944.666,66	7.889.333,32	15.778.666,64	31.557.333,28
Transferências de Recursos do Bloco de Manutenção das Ações e Serviços Públicos de Saúde – Atenção Primária		24.282.000,00	2.023.500,00	2.023.500,00	4.047.000,00	2.023.500,00	2.023.500,00	4.047.000,00	8.094.000,00	16.188.000,00
Transferências de Recursos do Bloco de Manutenção das Ações e Serviços Públicos de Saúde - Atenção Primária		24.282.000,00	2.023.500,00	2.023.500,00	4.047.000,00	2.023.500,00	2.023.500,00	4.047.000,00	8.094.000,00	16.188.000,00
Incentivo para Ações Estratégicas		1.200.000,00	100.000,00	100.000,00	200.000,00	100.000,00	100.000,00	200.000,00	400.000,00	800.000,00
306 - Incentivo para Ações Estratégicas		1.200.000,00	100.000,00	100.000,00	200.000,00	100.000,00	100.000,00	200.000,00	400.000,00	800.000,00
120 - MSC - 1.600.0000 - Recursos do SUS - Bloco de Manutenção das Ações e Serviços Públicos de Saúde	100.00	1.200.000,00	100.000,00	100.000,00	200.000,00	100.000,00	100.000,00	200.000,00	400.000,00	800.000,00
Agente Comunitário de Saúde		7.300.000,00	608.333,33	608.333,33	1.216.666,66	608.333,33	608.333,33	1.216.666,66	2.433.333,32	4.866.666,64
307 - Agente Comunitário de Saúde		7.300.000,00	608.333,33	608.333,33	1.216.666,66	608.333,33	608.333,33	1.216.666,66	2.433.333,32	4.866.666,64
137 - MSC - 1.604.0000 - Transferências Provenientes do Governo Federal Destinadas ao Vencimento dos Agentes Comunitários de Saúde e dos Agentes de Combate às Endemias	100.00	7.300.000,00	608.333,33	608.333,33	1.216.666,66	608.333,33	608.333,33	1.216.666,66	2.433.333,32	4.866.666,64
Incentivo Financeiro da APS - Desempenho		1.400.000,00	116.666,67	116.666,67	233.333,34	116.666,67	116.666,67	233.333,34	466.666,68	933.333,36
308 - Incentivo Financeiro da APS - Desempenho		1.400.000,00	116.666,67	116.666,67	233.333,34	116.666,67	116.666,67	233.333,34	466.666,68	933.333,36
120 - MSC - 1.600.0000 - Recursos do SUS - Bloco de Manutenção das Ações e Serviços Públicos de Saúde	100.00	1.400.000,00	116.666,67	116.666,67	233.333,34	116.666,67	116.666,67	233.333,34	466.666,68	933.333,36
Incentivo Financeiro da APS - Capitação Ponderada		10.000.000,00	833.333,33	833.333,33	1.666.666,66	833.333,33	833.333,33	1.666.666,66	3.333.333,32	6.666.666,64
309 - Incentivo Financeiro da APS - Capitação Ponderada		10.000.000,00	833.333,33	833.333,33	1.666.666,66	833.333,33	833.333,33	1.666.666,66	3.333.333,32	6.666.666,64
120 - MSC - 1.600.0000 - Recursos do SUS - Bloco de Manutenção das Ações e Serviços Públicos de Saúde	100.00	10.000.000,00	833.333,33	833.333,33	1.666.666,66	833.333,33	833.333,33	1.666.666,66	3.333.333,32	6.666.666,64
Programa de Informatização da APS		530.000,00	44.166,67	44.166,67	88.333,34	44.166,67	44.166,67	88.333,34	176.666,68	353.333,36
310 - Programa de Informatização da APS		530.000,00	44.166,67	44.166,67	88.333,34	44.166,67	44.166,67	88.333,34	176.666,68	353.333,36
120 - MSC - 1.600.0000 - Recursos do SUS - Bloco de Manutenção das Ações e Serviços Públicos de Saúde	100.00	530.000,00	44.166,67	44.166,67	88.333,34	44.166,67	44.166,67	88.333,34	176.666,68	353.333,36
Apoio a Manutenção dos Polos de Academia da Saúde		60.000,00	5.000,00	5.000,00	10.000,00	5.000,00	5.000,00	10.000,00	20.000,00	40.000,00
311 - Apoio a Manutenção dos Polos de Academia da Saúde		60.000,00	5.000,00	5.000,00	10.000,00	5.000,00	5.000,00	10.000,00	20.000,00	40.000,00
120 - MSC - 1.600.0000 - Recursos do SUS - Bloco de Manutenção das Ações e Serviços Públicos de Saúde	100.00	60.000,00	5.000,00	5.000,00	10.000,00	5.000,00	5.000,00	10.000,00	20.000,00	40.000,00
CV19 - Coronavirus (Covid-19) - SAPS		480.000,00	40.000,00	40.000,00	80.000,00	40.000,00	40.000,00	80.000,00	160.000,00	320.000,00
425 - CV19 - Coronavirus (Covid-19) - SAPS		480.000,00	40.000,00	40.000,00	80.000,00	40.000,00	40.000,00	80.000,00	160.000,00	320.000,00
131 - MSC - 1.602.0000 - Recursos SUS COVID-19 do Bloco de Manutenção das Ações e Serviços Públicos de Saúde	100.00	480.000,00	40.000,00	40.000,00	80.000,00	40.000,00	40.000,00	80.000,00	160.000,00	320.000,00
Implementação de Políticas de Promoção da Equidade em Saúde - SAPS		160.000,00	13.333,33	13.333,33	26.666,66	13.333,33	13.333,33	26.666,66	53.333,32	106.666,64
426 - Implementação de Políticas de Promoção da Equidade em Saúde - SAPS		160.000,00	13.333,33	13.333,33	26.666,66	13.333,33	13.333,33	26.666,66	53.333,32	106.666,64
120 - MSC - 1.600.0000 - Recursos do SUS - Bloco de Manutenção das Ações e Serviços Públicos de Saúde	100.00	160.000,00	13.333,33	13.333,33	26.666,66	13.333,33	13.333,33	26.666,66	53.333,32	106.666,64
Incremento Temporário ao Custeio dos Serviços de Atenção Primária em Saúde		3.152.000,00	262.666,67	262.666,67	525.333,34	262.666,67	262.666,67	525.333,34	1.050.666,68	2.101.333,36
427 - Incremento Temporário ao Custeio dos Serviços de Atenção Primária em Saúde		3.152.000,00	262.666,67	262.666,67	525.333,34	262.666,67	262.666,67	525.333,34	1.050.666,68	2.101.333,36
120 - MSC - 1.600.0000 - Recursos do SUS - Bloco de Manutenção das Ações e Serviços Públicos de Saúde	100.00	3.152.000,00	262.666,67	262.666,67	525.333,34	262.666,67	262.666,67	525.333,34	1.050.666,68	2.101.333,36
Transferências de Recursos do Bloco de Manutenção das Ações e Serviços Públicos de Saúde – Atenção Especializada		19.850.000,00	1.654.166,66	1.654.166,66	3.308.333,32	1.654.166,66	1.654.166,66	3.308.333,32	6.616.666,64	13.233.333,28
Transferência de Recursos do SUS - Atenção Especializada - Principal		19.850.000,00	1.654.166,66	1.654.166,66	3.308.333,32	1.654.166,66	1.654.166,66	3.308.333,32	6.616.666,64	13.233.333,28
Atenção à Saúde da População para Procedimentos na Aten. Especializada		16.000.000,00	1.333.333,33	1.333.333,33	2.666.666,66	1.333.333,33	1.333.333,33	2.666.666,66	5.333.333,32	10.666.666,64
312 - Atenção à Saúde da População para Procedimentos na Aten. Especializada		16.000.000,00	1.333.333,33	1.333.333,33	2.666.666,66	1.333.333,33	1.333.333,33	2.666.666,66	5.333.333,32	10.666.666,64
120 - MSC - 1.600.0000 - Recursos do SUS - Bloco de Manutenção das Ações e Serviços Públicos de Saúde	100.00	16.000.000,00	1.333.333,33	1.333.333,33	2.666.666,66	1.333.333,33	1.333.333,33	2.666.666,66	5.333.333,32	10.666.666,64
SAMU 192		850.000,00	70.833,33	70.833,33	141.666,66	70.833,33	70.833,33	141.666,66	283.333,32	566.666,64
313 - SAMU 192		850.000,00	70.833,33	70.833,33	141.666,66	70.833,33	70.833,33	141.666,66	283.333,32	566.666,64



Assinatura Digitalmente por: SANDRO RODRIGUES ALBINO
Documento Assinado Digitalmente por: SANDRO RODRIGUES ALBINO
https://www.garanhuns.pe.gov.br/ppvalidador.aspx?codigo_documento=00343447007456a-asae-0006b4abdc

Prefeitura Municipal de Garanhuns

Avenida Santo Antônio, 126 - Santo Antônio - 55.293-000 - Garanhuns/ PE
CNPJ: 11.303.906/0001-00

Usuário: Sandro Rodrigues

Chave de Autenticação
2315-1189-824

Página
36 / 71

ANEXO I - PROGRAMAÇÃO FINANCEIRA

2º Quadrimestre - Valores em R\$

Receita	%	Previsão Inicial	Maio	Junho	3º Bimestre	Julho	Agosto	4º Bimestre	2º Quadrimestre	Até o Quadrimestre
120 - MSC - 1.600.0000 - Recursos do SUS - Bloco de Manutenção das Ações e Serviços Públicos de Saúde	100,00	850.000,00	70.833,33	70.833,33	141.666,66	70.833,33	70.833,33	141.666,66	283.333,32	566.666,64
Incremento Temporário ao Custeio dos Serviços de Assistência Hospitalar e Ambulatorial		3.000.000,00	250.000,00	250.000,00	500.000,00	250.000,00	250.000,00	500.000,00	1.000.000,00	2.000.000,00
314 - Incremento Temporário ao Custeio dos Serviços de Assistência Hospitalar e Ambulatorial		3.000.000,00	250.000,00	250.000,00	500.000,00	250.000,00	250.000,00	500.000,00	1.000.000,00	2.000.000,00
120 - MSC - 1.600.0000 - Recursos do SUS - Bloco de Manutenção das Ações e Serviços Públicos de Saúde	100,00	3.000.000,00	250.000,00	250.000,00	500.000,00	250.000,00	250.000,00	500.000,00	1.000.000,00	2.000.000,00
Transferências de Recursos do Bloco de Manutenção das Ações e Serviços Públicos de Saúde – Vigilância em Saúde		2.124.000,00	177.000,00	177.000,00	354.000,00	177.000,00	177.000,00	354.000,00	708.000,00	1.416.000,00
Transferências de Recursos do SUS - Vigilância em Saúde - Principal		2.124.000,00	177.000,00	177.000,00	354.000,00	177.000,00	177.000,00	354.000,00	708.000,00	1.416.000,00
Incentivo Financeiro aos Estados, Distrito Federal e Municípios para a Vigilância em Saúde - Despesas Diversas		600.000,00	50.000,00	50.000,00	100.000,00	50.000,00	50.000,00	100.000,00	200.000,00	400.000,00
315 - Incentivo Financeiro aos Estados, Distrito Federal e Municípios para a Vigilância em Saúde - Despesas Diversas		600.000,00	50.000,00	50.000,00	100.000,00	50.000,00	50.000,00	100.000,00	200.000,00	400.000,00
120 - MSC - 1.600.0000 - Recursos do SUS - Bloco de Manutenção das Ações e Serviços Públicos de Saúde	100,00	600.000,00	50.000,00	50.000,00	100.000,00	50.000,00	50.000,00	100.000,00	200.000,00	400.000,00
Incentivo Financeiro aos Estados, Distrito Federal e Municípios para Execução de Ações de Vigilância Sanitária		62.000,00	5.166,67	5.166,67	10.333,34	5.166,67	5.166,67	10.333,34	20.666,68	41.333,36
316 - Incentivo Financeiro aos Estados, Distrito Federal e Municípios para Execução de Ações de Vigilância Sanitária		62.000,00	5.166,67	5.166,67	10.333,34	5.166,67	5.166,67	10.333,34	20.666,68	41.333,36
120 - MSC - 1.600.0000 - Recursos do SUS - Bloco de Manutenção das Ações e Serviços Públicos de Saúde	100,00	62.000,00	5.166,67	5.166,67	10.333,34	5.166,67	5.166,67	10.333,34	20.666,68	41.333,36
Assistência Financeira Complementar aos Estados, Distrito Federal e Municípios para Agentes de Combate às Edemias		1.342.000,00	111.833,33	111.833,33	223.666,66	111.833,33	111.833,33	223.666,66	447.333,32	894.666,64
317 - Assistência Financeira Complementar aos Estados, Distrito Federal e Municípios para Agentes de Combate às Edemias		1.342.000,00	111.833,33	111.833,33	223.666,66	111.833,33	111.833,33	223.666,66	447.333,32	894.666,64
137 - MSC - 1.604.0000 - Transferências Provenientes do Governo Federal Destinadas ao Vencimento dos Agentes Comunitários de Saúde e dos Agentes de Combate às Endemias	100,00	1.342.000,00	111.833,33	111.833,33	223.666,66	111.833,33	111.833,33	223.666,66	447.333,32	894.666,64
Incentivo Financeira às Ações de Vigilância, Prevenção e Controle das DST/AIDS e Hepatites Virais		120.000,00	10.000,00	10.000,00	20.000,00	10.000,00	10.000,00	20.000,00	40.000,00	80.000,00
357 - Incentivo Financeira às Ações de Vigilância, Prevenção e Controle das DST/AIDS e Hepatites Virais		120.000,00	10.000,00	10.000,00	20.000,00	10.000,00	10.000,00	20.000,00	40.000,00	80.000,00
120 - MSC - 1.600.0000 - Recursos do SUS - Bloco de Manutenção das Ações e Serviços Públicos de Saúde	100,00	120.000,00	10.000,00	10.000,00	20.000,00	10.000,00	10.000,00	20.000,00	40.000,00	80.000,00
Transferências de Recursos do Bloco de Manutenção das Ações e Serviços Públicos de Saúde – Assistência Farmacêutica		990.000,00	82.500,00	82.500,00	165.000,00	82.500,00	82.500,00	165.000,00	330.000,00	660.000,00
Transferência de Recursos do SUS - Assistência Farmacêutica - Principal		990.000,00	82.500,00	82.500,00	165.000,00	82.500,00	82.500,00	165.000,00	330.000,00	660.000,00
Promoção da Assistência Farm. e Insumos Estratégicos na Atenção Básica em Saúde		830.000,00	69.166,67	69.166,67	138.333,34	69.166,67	69.166,67	138.333,34	276.666,68	553.333,36
318 - Promoção da Assistência Farm. e Insumos Estratégicos na Atenção Básica em Saúde		830.000,00	69.166,67	69.166,67	138.333,34	69.166,67	69.166,67	138.333,34	276.666,68	553.333,36
120 - MSC - 1.600.0000 - Recursos do SUS - Bloco de Manutenção das Ações e Serviços Públicos de Saúde	100,00	830.000,00	69.166,67	69.166,67	138.333,34	69.166,67	69.166,67	138.333,34	276.666,68	553.333,36
Organização dos Serviços de Assistência Farmacêutica no SUS		10.000,00	833,33	833,33	1.666,66	833,33	833,33	1.666,66	3.333,32	6.666,64
428 - Organização dos Serviços de Assistência Farmacêutica no SUS		10.000,00	833,33	833,33	1.666,66	833,33	833,33	1.666,66	3.333,32	6.666,64
120 - MSC - 1.600.0000 - Recursos do SUS - Bloco de Manutenção das Ações e Serviços Públicos de Saúde	100,00	10.000,00	833,33	833,33	1.666,66	833,33	833,33	1.666,66	3.333,32	6.666,64
CV19 - Coronavírus (Covid-19) SCTIE		150.000,00	12.500,00	12.500,00	25.000,00	12.500,00	12.500,00	25.000,00	50.000,00	100.000,00
429 - CV19 - Coronavírus (Covid-19) SCTIE		150.000,00	12.500,00	12.500,00	25.000,00	12.500,00	12.500,00	25.000,00	50.000,00	100.000,00
131 - MSC - 1.602.0000 - Recursos SUS COVID-19 do Bloco de Manutenção das Ações e Serviços Públicos de Saúde	100,00	150.000,00	12.500,00	12.500,00	25.000,00	12.500,00	12.500,00	25.000,00	50.000,00	100.000,00
Transferências de Recursos do Bloco de Manutenção das Ações e Serviços Públicos de Saúde – Gestão do SUS		90.000,00	7.500,00	7.500,00	15.000,00	7.500,00	7.500,00	15.000,00	30.000,00	60.000,00
Transferência de Recursos do SUS - Gestão do SUS - Principal		90.000,00	7.500,00	7.500,00	15.000,00	7.500,00	7.500,00	15.000,00	30.000,00	60.000,00
Implementação da Segurança Alimentar e Nutricional da Saúde		30.000,00	2.500,00	2.500,00	5.000,00	2.500,00	2.500,00	5.000,00	10.000,00	20.000,00
319 - Implementação da Segurança Alimentar e Nutricional da Saúde		30.000,00	2.500,00	2.500,00	5.000,00	2.500,00	2.500,00	5.000,00	10.000,00	20.000,00
120 - MSC - 1.600.0000 - Recursos do SUS - Bloco de Manutenção das Ações e Serviços Públicos de Saúde	100,00	30.000,00	2.500,00	2.500,00	5.000,00	2.500,00	2.500,00	5.000,00	10.000,00	20.000,00
Formação de Profissionais Técnicos de Saúde e Fortalecimento das Escolas Técnicas do SUS		60.000,00	5.000,00	5.000,00	10.000,00	5.000,00	5.000,00	10.000,00	20.000,00	40.000,00
430 - Formação de Profissionais Técnicos de Saúde e Fortalecimento das Escolas Técnicas do SUS		60.000,00	5.000,00	5.000,00	10.000,00	5.000,00	5.000,00	10.000,00	20.000,00	40.000,00



Documento Assinado Digitalmente por: SANDRO RODRIGUES ALBUQUERQUE
Data e Hora de Assinatura: 2024.08.26 15:04:00
Assinatura: 00934456a23ae000054abec

Prefeitura Municipal de Garanhuns

Avenida Santo Antônio, 126 - Santo Antônio - 55.293-000 - Garanhuns/ PE
CNPJ: 11.303.906/0001-00

Usuário: Sandro Rodrigues	Chave de Autenticação 2315-1189-824	Página 37 / 71
----------------------------------	---	--------------------------

ANEXO I - PROGRAMAÇÃO FINANCEIRA

2º Quadrimestre - Valores em R\$

Receita	%	Previsão Inicial	Maio	Junho	3º Bimestre	Julho	Agosto	4º Bimestre	2º Quadrimestre	Até o Quadrimestre
120 - MSC - 1.600.0000 - Recursos do SUS - Bloco de Manutenção das Ações e Serviços Públicos de Saúde	100,00	60.000,00	5.000,00	5.000,00	10.000,00	5.000,00	5.000,00	10.000,00	20.000,00	40.000,00
Transferências de Recursos do Fundo Nacional do Desenvolvimento da Educação – FNDE		5.352.696,00	414.558,28	441.642,18	856.200,46	422.783,63	445.345,55	868.129,18	1.724.329,64	3.578.639,29
Transferências do Salário-Educação		2.989.000,00	217.583,62	244.667,52	462.251,14	225.808,97	248.370,89	474.179,86	936.431,00	2.002.842,01
Transferências do Salário Educação - Principal		2.989.000,00	217.583,62	244.667,52	462.251,14	225.808,97	248.370,89	474.179,86	936.431,00	2.002.842,01
321 - Transferências do Salário Educação - Principal		2.989.000,00	217.583,62	244.667,52	462.251,14	225.808,97	248.370,89	474.179,86	936.431,00	2.002.842,01
111 - MSC - 1.550.0000 - Recursos do Salário Educação (QSE)	100,00	2.989.000,00	217.583,62	244.667,52	462.251,14	225.808,97	248.370,89	474.179,86	936.431,00	2.002.842,01
Transferências referentes ao Programa Nacional de Alimentação Escolar – PNAE		1.816.000,00	151.333,33	151.333,33	302.666,66	151.333,33	151.333,33	302.666,66	605.333,32	1.210.666,64
Transferências Referentes ao Programa Nacional de Alimentação Escolar - PNAE		1.816.000,00	151.333,33	151.333,33	302.666,66	151.333,33	151.333,33	302.666,66	605.333,32	1.210.666,64
323 - Transferências Referentes ao Programa Nacional de Alimentação Escolar - PNAE		1.816.000,00	151.333,33	151.333,33	302.666,66	151.333,33	151.333,33	302.666,66	605.333,32	1.210.666,64
113 - MSC - 1.552.0000 - Recursos do PNAE (Programa Nacional de Alimentação Escolar)	100,00	1.816.000,00	151.333,33	151.333,33	302.666,66	151.333,33	151.333,33	302.666,66	605.333,32	1.210.666,64
Transferências referentes ao Programa Nacional de Apoio ao Transporte do Escolar – PNATE		460.696,00	38.391,33	38.391,33	76.782,66	38.391,33	38.391,33	76.782,66	153.565,32	307.130,64
Transferências Referentes ao PNATE - Programa Nacional de Apoio ao Transporte Escolar		460.696,00	38.391,33	38.391,33	76.782,66	38.391,33	38.391,33	76.782,66	153.565,32	307.130,64
325 - Transferências Referentes ao PNATE - Programa Nacional de Apoio ao Transporte Escolar		460.696,00	38.391,33	38.391,33	76.782,66	38.391,33	38.391,33	76.782,66	153.565,32	307.130,64
114 - MSC - 1.553.0000 - Recursos do PNATE (Programa Nacional de Apoio ao Transporte Escolar)	100,00	460.696,00	38.391,33	38.391,33	76.782,66	38.391,33	38.391,33	76.782,66	153.565,32	307.130,64
Outras Transferências Diretas do Fundo Nacional do Desenvolvimento da Educação - FNDE		87.000,00	7.250,00	7.250,00	14.500,00	7.250,00	7.250,00	14.500,00	29.000,00	58.000,00
Outras Transferências Diretas do FNDE - Principal		87.000,00	7.250,00	7.250,00	14.500,00	7.250,00	7.250,00	14.500,00	29.000,00	58.000,00
326 - Outras Transferências Diretas do FNDE - Principal		87.000,00	7.250,00	7.250,00	14.500,00	7.250,00	7.250,00	14.500,00	29.000,00	58.000,00
115 - MSC - 1.569.0000 - Outras Transferências de Recursos do FNDE	100,00	87.000,00	7.250,00	7.250,00	14.500,00	7.250,00	7.250,00	14.500,00	29.000,00	58.000,00
Transferências de Recursos de Complementação da União ao Fundo de Manutenção e Desenvolvimento da Educação Básica e de Valorização dos Profissionais da Educação – FUNDEB		26.398.000,00	2.199.833,33	2.199.833,33	4.399.666,66	2.199.833,33	2.199.833,33	4.399.666,66	8.799.333,32	17.598.666,64
Transferências de Recursos de Complementação da União ao Fundeb - VAAT		12.000.000,00	1.000.000,00	1.000.000,00	2.000.000,00	1.000.000,00	1.000.000,00	2.000.000,00	4.000.000,00	8.000.000,00
Transferências de Recursos da Complementação da União ao FUNDEB - VAAT - Principal		12.000.000,00	1.000.000,00	1.000.000,00	2.000.000,00	1.000.000,00	1.000.000,00	2.000.000,00	4.000.000,00	8.000.000,00
431 - Transferências de Recursos da Complementação da União ao FUNDEB - VAAT - Principal		12.000.000,00	1.000.000,00	1.000.000,00	2.000.000,00	1.000.000,00	1.000.000,00	2.000.000,00	4.000.000,00	8.000.000,00
107 - MSC - 1.542.1070 - Complemento da União - VAAT - FUNDEB 70% (Profissionais da Educação Básica)	83,00	9.960.000,00	830.000,00	830.000,00	1.660.000,00	830.000,00	830.000,00	1.660.000,00	3.320.000,00	6.640.000,00
109 - MSC - 1.542.0000 - Complemento da União - VAAT - FUNDEB 30% (Demais Despesas)	17,00	2.040.000,00	170.000,00	170.000,00	340.000,00	170.000,00	170.000,00	340.000,00	680.000,00	1.360.000,00
Transferências de Recursos de Complementação da União ao Fundeb - VAAF		13.398.000,00	1.116.500,00	1.116.500,00	2.233.000,00	1.116.500,00	1.116.500,00	2.233.000,00	4.466.000,00	8.932.000,00
Transferências de Recursos da Complementação da União ao FUNDEB - VAAF - Principal		13.398.000,00	1.116.500,00	1.116.500,00	2.233.000,00	1.116.500,00	1.116.500,00	2.233.000,00	4.466.000,00	8.932.000,00
328 - Transferências de Recursos da Complementação da União ao FUNDEB - VAAF - Principal		13.398.000,00	1.116.500,00	1.116.500,00	2.233.000,00	1.116.500,00	1.116.500,00	2.233.000,00	4.466.000,00	8.932.000,00
106 - MSC - 1.541.1070 - Complemento da União - VAAF - FUNDEB 70% (Profissionais da Educação Básica)	100,00	13.398.000,00	1.116.500,00	1.116.500,00	2.233.000,00	1.116.500,00	1.116.500,00	2.233.000,00	4.466.000,00	8.932.000,00
Transferências de Recursos de Complementação da União ao Fundeb - VAAR		1.000.000,00	83.333,33	83.333,33	166.666,66	83.333,33	83.333,33	166.666,66	333.333,32	666.666,64
Transferências de Recursos da Complementação da União ao FUNDEB - VAAR - Principal		1.000.000,00	83.333,33	83.333,33	166.666,66	83.333,33	83.333,33	166.666,66	333.333,32	666.666,64
432 - Transferências de Recursos da Complementação da União ao FUNDEB - VAAR - Principal		1.000.000,00	83.333,33	83.333,33	166.666,66	83.333,33	83.333,33	166.666,66	333.333,32	666.666,64
138 - MSC - 1.543.0000 - Complemento da União - VAAR	100,00	1.000.000,00	83.333,33	83.333,33	166.666,66	83.333,33	83.333,33	166.666,66	333.333,32	666.666,64
Transferências de Recursos do Fundo Nacional de Assistência Social – FNAS		3.968.164,00	330.680,32	330.680,32	661.360,64	330.680,32	330.680,32	661.360,64	1.322.721,28	2.645.442,56
Transferências de Recursos do Fundo Nacional de Assistência Social – FNAS		3.968.164,00	330.680,32	330.680,32	661.360,64	330.680,32	330.680,32	661.360,64	1.322.721,28	2.645.442,56
Transf. de Rec. do Fundo Nacional de Assistência Social - FNAS		3.968.164,00	330.680,32	330.680,32	661.360,64	330.680,32	330.680,32	661.360,64	1.322.721,28	2.645.442,56
Programas		600.000,00	50.000,00	50.000,00	100.000,00	50.000,00	50.000,00	100.000,00	200.000,00	400.000,00

Documento Assinado Digitalmente por: SIVALDO RODRIGUES ALBINO
 Código do documento: 0093434476b7456a-a3ae-000e6bb4bdec3306803233068032



Prefeitura Municipal de Garanhuns

Avenida Santo Antônio, 126 - Santo Antônio - 55.293-000 - Garanhuns/ PE
CNPJ: 11.303.906/0001-00

Usuário: Sandro Rodrigues	Chave de Autenticação 2315-1189-824	Página 38 / 71
---------------------------	--	-------------------

ANEXO I - PROGRAMAÇÃO FINANCEIRA

2º Quadrimestre - Valores em R\$

Receita	%	Previsão Inicial	Maio	Junho	3º Bimestre	Julho	Agosto	4º Bimestre	2º Quadrimestre	Até o Quadrimestre
Programa Primeira Infância no SUAS		600.000,00	50.000,00	50.000,00	100.000,00	50.000,00	50.000,00	100.000,00	200.000,00	400.000,00
329 - Programa Primeira Infância no SUAS		600.000,00	50.000,00	50.000,00	100.000,00	50.000,00	50.000,00	100.000,00	200.000,00	400.000,00
110 - MSC - 1.660.0000 - Recursos Transferido pelo FNAS	100,00	600.000,00	50.000,00	50.000,00	100.000,00	50.000,00	50.000,00	100.000,00	200.000,00	400.000,00
Bloco da Proteção Social Especial de Média Complexidade		405.000,00	33.750,00	33.750,00	67.500,00	33.750,00	33.750,00	67.500,00	135.000,00	270.000,00
Componente - Piso Fixo de Média Complexidade - PAEFI		80.000,00	6.666,67	6.666,67	13.333,34	6.666,67	6.666,67	13.333,34	26.666,68	53.333,36
330 - Componente - Piso Fixo de Média Complexidade - PAEFI		80.000,00	6.666,67	6.666,67	13.333,34	6.666,67	6.666,67	13.333,34	26.666,68	53.333,36
110 - MSC - 1.660.0000 - Recursos Transferido pelo FNAS	100,00	80.000,00	6.666,67	6.666,67	13.333,34	6.666,67	6.666,67	13.333,34	26.666,68	53.333,36
Componente - Piso Fixo de Média Complexidade - MSE		30.000,00	2.500,00	2.500,00	5.000,00	2.500,00	2.500,00	5.000,00	10.000,00	20.000,00
331 - Componente - Piso Fixo de Média Complexidade - MSE		30.000,00	2.500,00	2.500,00	5.000,00	2.500,00	2.500,00	5.000,00	10.000,00	20.000,00
110 - MSC - 1.660.0000 - Recursos Transferido pelo FNAS	100,00	30.000,00	2.500,00	2.500,00	5.000,00	2.500,00	2.500,00	5.000,00	10.000,00	20.000,00
Componente - Piso Fixo de Média Complexidade - Abordagem Social		30.000,00	2.500,00	2.500,00	5.000,00	2.500,00	2.500,00	5.000,00	10.000,00	20.000,00
332 - Componente - Piso Fixo de Média Complexidade - Abordagem Social		30.000,00	2.500,00	2.500,00	5.000,00	2.500,00	2.500,00	5.000,00	10.000,00	20.000,00
110 - MSC - 1.660.0000 - Recursos Transferido pelo FNAS	100,00	30.000,00	2.500,00	2.500,00	5.000,00	2.500,00	2.500,00	5.000,00	10.000,00	20.000,00
Componente - Piso de Transição de Média Complexidade		90.000,00	7.500,00	7.500,00	15.000,00	7.500,00	7.500,00	15.000,00	30.000,00	60.000,00
334 - Componente - Piso de Transição de Média Complexidade		90.000,00	7.500,00	7.500,00	15.000,00	7.500,00	7.500,00	15.000,00	30.000,00	60.000,00
110 - MSC - 1.660.0000 - Recursos Transferido pelo FNAS	100,00	90.000,00	7.500,00	7.500,00	15.000,00	7.500,00	7.500,00	15.000,00	30.000,00	60.000,00
Componente - Piso de Transição de Alta Complexidade I - Criança/Adolescente		120.000,00	10.000,00	10.000,00	20.000,00	10.000,00	10.000,00	20.000,00	40.000,00	80.000,00
337 - Componente - Piso de Transição de Alta Complexidade I - Criança/Adolescente		120.000,00	10.000,00	10.000,00	20.000,00	10.000,00	10.000,00	20.000,00	40.000,00	80.000,00
110 - MSC - 1.660.0000 - Recursos Transferido pelo FNAS	100,00	120.000,00	10.000,00	10.000,00	20.000,00	10.000,00	10.000,00	20.000,00	40.000,00	80.000,00
Componente - Piso de Alta Complexidade I		55.000,00	4.583,33	4.583,33	9.166,66	4.583,33	4.583,33	9.166,66	18.333,32	36.666,64
433 - Componente - Piso de Alta Complexidade I		55.000,00	4.583,33	4.583,33	9.166,66	4.583,33	4.583,33	9.166,66	18.333,32	36.666,64
110 - MSC - 1.660.0000 - Recursos Transferido pelo FNAS	100,00	55.000,00	4.583,33	4.583,33	9.166,66	4.583,33	4.583,33	9.166,66	18.333,32	36.666,64
Bloco da Proteção Básica		620.000,00	51.666,66	51.666,66	103.333,32	51.666,66	51.666,66	103.333,32	206.666,64	413.333,28
Componente - Serviço de Convivência e Fortalecimento de Vínculo - SCFV		250.000,00	20.833,33	20.833,33	41.666,66	20.833,33	20.833,33	41.666,66	83.333,32	166.666,64
338 - Componente - Serviço de Convivência e Fortalecimento de Vínculo - SCFV		250.000,00	20.833,33	20.833,33	41.666,66	20.833,33	20.833,33	41.666,66	83.333,32	166.666,64
110 - MSC - 1.660.0000 - Recursos Transferido pelo FNAS	100,00	250.000,00	20.833,33	20.833,33	41.666,66	20.833,33	20.833,33	41.666,66	83.333,32	166.666,64
Componente - Piso Básico Fixo		370.000,00	30.833,33	30.833,33	61.666,66	30.833,33	30.833,33	61.666,66	123.333,32	246.666,64
339 - Componente - Piso Básico Fixo		370.000,00	30.833,33	30.833,33	61.666,66	30.833,33	30.833,33	61.666,66	123.333,32	246.666,64
110 - MSC - 1.660.0000 - Recursos Transferido pelo FNAS	100,00	370.000,00	30.833,33	30.833,33	61.666,66	30.833,33	30.833,33	61.666,66	123.333,32	246.666,64
Índice de Gestão Descentralizada - Programa Auxílio Brasil		730.000,00	60.833,33	60.833,33	121.666,66	60.833,33	60.833,33	121.666,66	243.333,32	486.666,64
434 - Índice de Gestão Descentralizada - Programa Auxílio Brasil		730.000,00	60.833,33	60.833,33	121.666,66	60.833,33	60.833,33	121.666,66	243.333,32	486.666,64
110 - MSC - 1.660.0000 - Recursos Transferido pelo FNAS	100,00	730.000,00	60.833,33	60.833,33	121.666,66	60.833,33	60.833,33	121.666,66	243.333,32	486.666,64
Índice de Gestão Descentralizada do SUAS		40.000,00	3.333,33	3.333,33	6.666,66	3.333,33	3.333,33	6.666,66	13.333,32	26.666,64
435 - Índice de Gestão Descentralizada do SUAS		40.000,00	3.333,33	3.333,33	6.666,66	3.333,33	3.333,33	6.666,66	13.333,32	26.666,64
110 - MSC - 1.660.0000 - Recursos Transferido pelo FNAS	100,00	40.000,00	3.333,33	3.333,33	6.666,66	3.333,33	3.333,33	6.666,66	13.333,32	26.666,64
Outras Transferências do FNAS		1.573.164,00	131.097,00	131.097,00	262.194,00	131.097,00	131.097,00	262.194,00	524.388,00	1.048.776,00
Outras Transferências do FNAS		1.426.164,00	118.847,00	118.847,00	237.694,00	118.847,00	118.847,00	237.694,00	475.388,00	950.776,00
341 - Outras Transferências do FNAS		1.426.164,00	118.847,00	118.847,00	237.694,00	118.847,00	118.847,00	237.694,00	475.388,00	950.776,00
110 - MSC - 1.660.0000 - Recursos Transferido pelo FNAS	100,00	1.426.164,00	118.847,00	118.847,00	237.694,00	118.847,00	118.847,00	237.694,00	475.388,00	950.776,00
Outras Transferências do FNAS - Covid 19		147.000,00	12.250,00	12.250,00	24.500,00	12.250,00	12.250,00	24.500,00	49.000,00	98.000,00
360 - Outras Transferências do FNAS - Covid 19		147.000,00	12.250,00	12.250,00	24.500,00	12.250,00	12.250,00	24.500,00	49.000,00	98.000,00
134 - MSC - 1.669.0000 - Outros Recursos vinculados à Assistência Social	100,00	147.000,00	12.250,00	12.250,00	24.500,00	12.250,00	12.250,00	24.500,00	49.000,00	98.000,00



Documento Assinado Digitalmente por: SIVALDO RODRIGUES ALBINO
Acesse em: https://ppvalidador.com.br/validador.aspx?codigo_documento=0d93434170b456a3ae000661abdec1225000

Prefeitura Municipal de Garanhuns

Avenida Santo Antônio, 126 - Santo Antônio - 55.293-000 - Garanhuns/ PE
CNPJ: 11.303.906/0001-00

Usuário: Sandro Rodrigues	Chave de Autenticação 2315-1189-824	Página 39 / 71
---------------------------	--	-------------------

ANEXO I - PROGRAMAÇÃO FINANCEIRA

2º Quadrimestre - Valores em R\$

Receita	%	Previsão Inicial	Maio	Junho	3º Bimestre	Julho	Agosto	4º Bimestre	2º Quadrimestre	Até o Quadrimestre
Transferências de Convênios da União e de Suas Entidades		102.000,00	8.500,00	8.500,00	17.000,00	8.500,00	8.500,00	17.000,00	34.000,00	68.000,00
Transferências de Convênios da União Destinadas a Programas de Educação		102.000,00	8.500,00	8.500,00	17.000,00	8.500,00	8.500,00	17.000,00	34.000,00	68.000,00
Transf. de Conv. da União Destinadas a Programas de Educação - Principal		102.000,00	8.500,00	8.500,00	17.000,00	8.500,00	8.500,00	17.000,00	34.000,00	68.000,00
342 - Transf. de Conv. da União Destinadas a Programas de Educação - Principal		102.000,00	8.500,00	8.500,00	17.000,00	8.500,00	8.500,00	17.000,00	34.000,00	68.000,00
116 - MSC - 1.570.0000 - Recursos de Convênios para Educação do Governo Federal	100,00	102.000,00	8.500,00	8.500,00	17.000,00	8.500,00	8.500,00	17.000,00	34.000,00	68.000,00
Outras Transferências de Recursos da União		13.670.836,00	1.139.236,34	1.139.236,34	2.278.472,68	1.139.236,34	1.139.236,34	2.278.472,68	4.556.945,36	9.113.890,72
Transferência Obrigatória Decorrente da Lei Complementar nº 176/2020		101.000,00	8.416,67	8.416,67	16.833,34	8.416,67	8.416,67	16.833,34	33.666,68	67.333,36
Transferência Obrigatória Decorrente da Lei Complementar nº 176/2020 - Principal		101.000,00	8.416,67	8.416,67	16.833,34	8.416,67	8.416,67	16.833,34	33.666,68	67.333,36
436 - Transferência Obrigatória Decorrente da Lei Complementar nº 176/2020 - Principal		101.000,00	8.416,67	8.416,67	16.833,34	8.416,67	8.416,67	16.833,34	33.666,68	67.333,36
100 - MSC - 1.501.0000 - Recursos Próprios	100,00	101.000,00	8.416,67	8.416,67	16.833,34	8.416,67	8.416,67	16.833,34	33.666,68	67.333,36
Outras Transferências de Recursos da União e de suas Entidades		13.569.836,00	1.130.819,67	1.130.819,67	2.261.639,34	1.130.819,67	1.130.819,67	2.261.639,34	4.523.278,68	9.046.557,36
Outras Transferências de Recursos da União e de Suas Entidades		13.569.836,00	1.130.819,67	1.130.819,67	2.261.639,34	1.130.819,67	1.130.819,67	2.261.639,34	4.523.278,68	9.046.557,36
Outras Transferências de Recursos da União e de Suas Entidades		13.569.836,00	1.130.819,67	1.130.819,67	2.261.639,34	1.130.819,67	1.130.819,67	2.261.639,34	4.523.278,68	9.046.557,36
345 - Outras Transferências de Recursos da União e de Suas Entidades		13.569.836,00	1.130.819,67	1.130.819,67	2.261.639,34	1.130.819,67	1.130.819,67	2.261.639,34	4.523.278,68	9.046.557,36
100 - MSC - 1.501.0000 - Recursos Próprios	100,00	13.569.836,00	1.130.819,67	1.130.819,67	2.261.639,34	1.130.819,67	1.130.819,67	2.261.639,34	4.523.278,68	9.046.557,36
Transferências dos Estados e do Distrito Federal e de suas Entidades		76.142.800,00	6.152.769,95	5.189.353,38	11.342.123,33	5.101.584,18	5.106.150,56	10.207.734,74	21.549.858,07	56.962.113,82
Participação na Receita dos Estados e Distrito Federal		74.041.800,00	5.977.686,61	5.014.270,04	10.991.956,65	4.926.500,84	4.931.067,22	9.857.568,06	20.849.524,71	55.561.447,10
Cota-Parte do ICMS		47.289.800,00	4.179.959,53	4.042.720,91	8.222.680,44	3.938.707,02	4.160.678,60	8.099.385,62	16.322.066,06	31.084.279,32
Cota-Parte do ICMS - Principal		47.289.800,00	4.179.959,53	4.042.720,91	8.222.680,44	3.938.707,02	4.160.678,60	8.099.385,62	16.322.066,06	31.084.279,32
320 - Cota-Parte do ICMS - Principal		59.112.000,00	5.224.927,32	5.053.379,77	10.278.307,09	4.923.362,96	5.200.826,26	10.124.189,22	20.402.496,31	38.855.184,85
100 - MSC - 1.501.0000 - Recursos Próprios	54,00	31.920.480,00	2.821.460,75	2.728.825,07	5.550.285,82	2.658.616,00	2.808.446,18	5.467.062,18	11.017.348,00	20.981.799,81
101 - MSC - 1.500.1001 - 25% de Impostos e Transferências para a Educação (Art. 212 CF)	28,00	16.551.360,00	1.462.979,65	1.414.946,34	2.877.925,99	1.378.541,63	1.456.231,35	2.834.772,98	5.712.698,97	10.879.451,76
102 - MSC - 1.500.1002 - 15% de Impostos e Transferência para a Saúde (LC nº 141/2012)	18,00	10.640.160,00	940.486,92	909.608,36	1.850.095,28	886.205,33	936.148,73	1.822.354,06	3.672.449,34	6.993.933,28
460 - Cota-Parte do ICMS - Principal		-11.822.200,00	-1.044.967,79	-1.010.658,86	-2.055.626,65	-984.655,94	-1.040.147,66	-2.024.803,60	-4.080.430,25	-7.770.905,53
101 - MSC - 1.500.1001 - 25% de Impostos e Transferências para a Educação (Art. 212 CF)	100,00	-11.822.200,00	-1.044.967,79	-1.010.658,86	-2.055.626,65	-984.655,94	-1.040.147,66	-2.024.803,60	-4.080.430,25	-7.770.905,53
Cota-Parte do IPVA		26.443.200,00	1.775.560,06	947.448,42	2.723.008,48	962.256,92	749.860,51	1.712.117,43	4.435.125,91	24.266.889,72
Cota-Parte do IPVA- Principal		26.443.200,00	1.775.560,06	947.448,42	2.723.008,48	962.256,92	749.860,51	1.712.117,43	4.435.125,91	24.266.889,72
322 - Cota-Parte do IPVA- Principal		33.054.000,00	2.219.450,07	1.184.310,52	3.403.760,59	1.202.821,15	937.325,64	2.140.146,79	5.543.907,38	30.333.612,14
100 - MSC - 1.501.0000 - Recursos Próprios	54,00	17.849.160,00	1.198.503,04	639.527,68	1.838.030,72	649.523,42	506.155,84	1.155.679,26	2.993.709,98	16.380.150,57
101 - MSC - 1.500.1001 - 25% de Impostos e Transferências para a Educação (Art. 212 CF)	28,00	9.255.120,00	621.446,02	331.606,95	953.052,97	336.789,92	262.451,18	599.241,10	1.552.294,07	8.493.411,40
102 - MSC - 1.500.1002 - 15% de Impostos e Transferência para a Saúde (LC nº 141/2012)	18,00	5.949.720,00	399.501,01	213.175,89	612.676,90	216.507,81	168.718,62	385.226,43	997.903,33	5.460.050,17
461 - Cota-Parte do IPVA- Principal		-6.610.800,00	-443.890,01	-236.862,10	-680.752,11	-240.564,23	-187.465,13	-428.029,36	-1.108.781,47	-6.066.722,42
101 - MSC - 1.500.1001 - 25% de Impostos e Transferências para a Educação (Art. 212 CF)	100,00	-6.610.800,00	-443.890,01	-236.862,10	-680.752,11	-240.564,23	-187.465,13	-428.029,36	-1.108.781,47	-6.066.722,42
Cota-Parte do IPI - Municípios		200.800,00	13.167,02	15.100,71	28.267,73	16.536,90	11.528,11	28.065,01	56.332,74	138.278,06
Cota-Parte do IPI- Municípios - Principal		200.800,00	13.167,02	15.100,71	28.267,73	16.536,90	11.528,11	28.065,01	56.332,74	138.278,06
324 - Cota-Parte do IPI- Municípios - Principal		251.000,00	16.458,78	18.875,89	35.334,67	20.671,13	14.410,14	35.081,27	70.415,94	172.847,58
100 - MSC - 1.501.0000 - Recursos Próprios	54,00	135.540,00	8.887,74	10.192,98	19.080,72	11.162,41	7.781,47	18.943,88	38.024,60	93.337,67
101 - MSC - 1.500.1001 - 25% de Impostos e Transferências para a Educação (Art. 212 CF)	28,00	70.280,00	4.608,46	5.285,25	9.893,71	5.787,92	4.034,84	9.822,76	19.716,47	47,34
102 - MSC - 1.500.1002 - 15% de Impostos e Transferência para a Saúde (LC nº 141/2012)	18,00	45.180,00	2.962,58	3.397,66	6.360,24	3.720,80	2.593,83	6.314,63	12.674,87	2,57
462 - Cota-Parte do IPI- Municípios - Principal		-50.200,00	-3.291,76	-3.775,18	-7.066,94	-4.134,23	-2.882,03	-7.016,26	-14.083,20	9,52
101 - MSC - 1.500.1001 - 25% de Impostos e Transferências para a	100,00	-50.200,00	-3.291,76	-3.775,18	-7.066,94	-4.134,23	-2.882,03	-7.016,26	-14.083,20	9,52



Documento Assinado Digitalmente por: SIVALDO RODRIGUES ALBINO
 Acesso em: https://eic.ce.gov.br/validador/validador.jspx?codigo=00934347-0b7-456a-a3ae-000ebd44bde

Prefeitura Municipal de Garanhuns

Avenida Santo Antônio, 126 - Santo Antônio - 55.293-000 - Garanhuns/ PE
 CNPJ: 11.303.906/0001-00

Usuário: Sandro Rodrigues	Chave de Autenticação 2315-1189-824	Página 40 / 71
----------------------------------	---	--------------------------

ANEXO I - PROGRAMAÇÃO FINANCEIRA

2º Quadrimestre - Valores em R\$

Receita	%	Previsão Inicial	Maio	Junho	3º Bimestre	Julho	Agosto	4º Bimestre	2º Quadrimestre	Até o Quadrimestre
Educação (Art. 212 CF)										
Cota-Parte da Contribuição de Intervenção no Domínio Econômico		108.000,00	9.000,00	9.000,00	18.000,00	9.000,00	9.000,00	18.000,00	36.000,00	72.000,00
Cota-Parte da Cont. de Intervenção no Domínio Econômico - CIDE - Principal		108.000,00	9.000,00	9.000,00	18.000,00	9.000,00	9.000,00	18.000,00	36.000,00	72.000,00
327 - Cota-Parte da Cont. de Intervenção no Domínio Econômico - CIDE - Principal		108.000,00	9.000,00	9.000,00	18.000,00	9.000,00	9.000,00	18.000,00	36.000,00	72.000,00
100 - MSC - 1.501.0000 - Recursos Próprios	100.00	108.000,00	9.000,00	9.000,00	18.000,00	9.000,00	9.000,00	18.000,00	36.000,00	72.000,00
Transferências de Recursos do Sistema Único de Saúde – SUS		1.497.000,00	124.750,00	124.750,00	249.500,00	124.750,00	124.750,00	249.500,00	499.000,00	998.000,00
Transferências de Recursos do Sistema Único de Saúde – SUS		1.497.000,00	124.750,00	124.750,00	249.500,00	124.750,00	124.750,00	249.500,00	499.000,00	998.000,00
Transf. Rec. para Programas da Saúde - Rep. Fundo a Fundo - Principal		1.497.000,00	124.750,00	124.750,00	249.500,00	124.750,00	124.750,00	249.500,00	499.000,00	998.000,00
Transf. Rec. Est. p/ Prog. Saúde - Rep. Fundo a Fundo - Atenção Primária		300.000,00	25.000,00	25.000,00	50.000,00	25.000,00	25.000,00	50.000,00	100.000,00	200.000,00
368 - Transf. Rec. Est. p/ Prog. Saúde - Rep. Fundo a Fundo - Atenção Primária		300.000,00	25.000,00	25.000,00	50.000,00	25.000,00	25.000,00	50.000,00	100.000,00	200.000,00
133 - MSC - 1.621.0000 - Recursos do SUS Governo Estadual	100.00	300.000,00	25.000,00	25.000,00	50.000,00	25.000,00	25.000,00	50.000,00	100.000,00	200.000,00
Transf. Rec. Est. p/ Prog. Saúde - Rep. Fundo a Fundo - Atenção Especializada		693.000,00	57.750,00	57.750,00	115.500,00	57.750,00	57.750,00	115.500,00	231.000,00	462.000,00
369 - Transf. Rec. Est. p/ Prog. Saúde - Rep. Fundo a Fundo - Atenção Especializada		693.000,00	57.750,00	57.750,00	115.500,00	57.750,00	57.750,00	115.500,00	231.000,00	462.000,00
133 - MSC - 1.621.0000 - Recursos do SUS Governo Estadual	100.00	693.000,00	57.750,00	57.750,00	115.500,00	57.750,00	57.750,00	115.500,00	231.000,00	462.000,00
Transf. Rec. Est. p/ Prog. Saúde - Rep. Fundo a Fundo - Assistência Farmacêutica		504.000,00	42.000,00	42.000,00	84.000,00	42.000,00	42.000,00	84.000,00	168.000,00	336.000,00
370 - Transf. Rec. Est. p/ Prog. Saúde - Rep. Fundo a Fundo - Assistência Farmacêutica		504.000,00	42.000,00	42.000,00	84.000,00	42.000,00	42.000,00	84.000,00	168.000,00	336.000,00
133 - MSC - 1.621.0000 - Recursos do SUS Governo Estadual	100.00	504.000,00	42.000,00	42.000,00	84.000,00	42.000,00	42.000,00	84.000,00	168.000,00	336.000,00
Transferências de Convênios dos Estados e DF e de Suas Entidades		314.000,00	26.166,67	26.166,67	52.333,34	26.166,67	26.166,67	52.333,34	104.666,68	209.333,36
Transferências de Convênios dos Estados Destinadas a Programas de Educação		314.000,00	26.166,67	26.166,67	52.333,34	26.166,67	26.166,67	52.333,34	104.666,68	209.333,36
TRANSFERÊNCIAS DE CONVÊNIOS DO ESTADO PARA EDUCAÇÃO - PRINCIPAL		314.000,00	26.166,67	26.166,67	52.333,34	26.166,67	26.166,67	52.333,34	104.666,68	209.333,36
PROGRAMA A CAMINHO DA ESCOLA		314.000,00	26.166,67	26.166,67	52.333,34	26.166,67	26.166,67	52.333,34	104.666,68	209.333,36
359 - PROGRAMA A CAMINHO DA ESCOLA		314.000,00	26.166,67	26.166,67	52.333,34	26.166,67	26.166,67	52.333,34	104.666,68	209.333,36
123 - MSC - 1.571.0000 - Transferências do Estado referentes a Convênios e Instrumentos Congêneres Vinculados à Educação	100.00	314.000,00	26.166,67	26.166,67	52.333,34	26.166,67	26.166,67	52.333,34	104.666,68	209.333,36
Outras Transferências dos Estados e Distrito Federal		290.000,00	24.166,67	24.166,67	48.333,34	24.166,67	24.166,67	48.333,34	96.666,68	193.333,36
Transferências de Estados destinadas à Assistência Social		290.000,00	24.166,67	24.166,67	48.333,34	24.166,67	24.166,67	48.333,34	96.666,68	193.333,36
Transferências de Estados destinadas à Assistência Social - Cofinanciamento do PAIF/CRAS		110.000,00	9.166,67	9.166,67	18.333,34	9.166,67	9.166,67	18.333,34	36.666,68	73.333,36
437 - Transferências de Estados destinadas à Assistência Social - Cofinanciamento do PAIF/CRAS		110.000,00	9.166,67	9.166,67	18.333,34	9.166,67	9.166,67	18.333,34	36.666,68	73.333,36
139 - MSC - 1.661.0000 - Transferência de Recursos dos Fundos Estaduais de Assistência Social	100.00	110.000,00	9.166,67	9.166,67	18.333,34	9.166,67	9.166,67	18.333,34	36.666,68	73.333,36
Transferências de Estados destinadas à Assistência Social - Formento ao Serviço de Cozinhas Comunitárias		120.000,00	10.000,00	10.000,00	20.000,00	10.000,00	10.000,00	20.000,00	40.000,00	80.000,00
438 - Transferências de Estados destinadas à Assistência Social - Formento ao Serviço de Cozinhas Comunitárias		120.000,00	10.000,00	10.000,00	20.000,00	10.000,00	10.000,00	20.000,00	40.000,00	80.000,00
139 - MSC - 1.661.0000 - Transferência de Recursos dos Fundos Estaduais de Assistência Social	100.00	120.000,00	10.000,00	10.000,00	20.000,00	10.000,00	10.000,00	20.000,00	40.000,00	80.000,00
Transferências de Estados destinadas à Assistência Social - Cofinanciamento do Benefício Eventual		60.000,00	5.000,00	5.000,00	10.000,00	5.000,00	5.000,00	10.000,00	20.000,00	40.000,00
439 - Transferências de Estados destinadas à Assistência Social - Cofinanciamento do Benefício Eventual		60.000,00	5.000,00	5.000,00	10.000,00	5.000,00	5.000,00	10.000,00	20.000,00	40.000,00
139 - MSC - 1.661.0000 - Transferência de Recursos dos Fundos Estaduais de Assistência Social	100.00	60.000,00	5.000,00	5.000,00	10.000,00	5.000,00	5.000,00	10.000,00	20.000,00	40.000,00
Transferências dos Municípios e de suas Entidades		298.000,00	24.833,34	24.833,34	49.666,68	24.833,34	24.833,34	49.666,68	99.333,36	198.666,72
Outras Transferências dos Municípios		298.000,00	24.833,34	24.833,34	49.666,68	24.833,34	24.833,34	49.666,68	99.333,36	198.666,72
Transferências de Municípios a Consórcios Públicos		298.000,00	24.833,34	24.833,34	49.666,68	24.833,34	24.833,34	49.666,68	99.333,36	198.666,72
Transferências de Municípios a Consórcios Públicos		298.000,00	24.833,34	24.833,34	49.666,68	24.833,34	24.833,34	49.666,68	99.333,36	198.666,72

Documento assinado digitalmente por SIVALDO RODRIGUES ALBUQUERQUE em 20/08/2024 às 14:56:45 - a3ae-0006b7abdec-0d9343417b7456a-a3ae-0006b7abdec

https://eice.ice.pe.gov.br/validador/validador.aspx?docId=202408201456450006b7abdec0d9343417b7456a-a3ae-0006b7abdec



Prefeitura Municipal de Garanhuns

Avenida Santo Antônio, 126 - Santo Antônio - 55.293-000 - Garanhuns/ PE
CNPJ: 11.303.906/0001-00

Usuário: Sandro Rodrigues	Chave de Autenticação 2315-1189-824	Página 41 / 71
---------------------------	--	-------------------

ANEXO I - PROGRAMAÇÃO FINANCEIRA

2º Quadrimestre - Valores em R\$

Receita	%	Previsão Inicial	Maio	Junho	3º Bimestre	Julho	Agosto	4º Bimestre	2º Quadrimestre	Até o Quadrimestre
Transferências de Municípios a Consórcios Públicos - Principal		298.000,00	24.833,34	24.833,34	49.666,68	24.833,34	24.833,34	49.666,68	99.333,36	198.666,72
Transferências de Municípios a Consórcios Públicos - Rateio		50.000,00	4.166,67	4.166,67	8.333,34	4.166,67	4.166,67	8.333,34	16.666,68	33.333,36
361 - Transferências de Municípios a Consórcios Públicos - Rateio		50.000,00	4.166,67	4.166,67	8.333,34	4.166,67	4.166,67	8.333,34	16.666,68	33.333,36
135 - MSC - 1.880.0000 - Recursos Próprios dos Consórcios	100.00	50.000,00	4.166,67	4.166,67	8.333,34	4.166,67	4.166,67	8.333,34	16.666,68	33.333,36
Transferências de Municípios a Consórcios Públicos - Rateio NIAS		23.000,00	1.916,67	1.916,67	3.833,34	1.916,67	1.916,67	3.833,34	7.666,68	15.333,36
362 - Transferências de Municípios a Consórcios Públicos - Rateio NIAS		23.000,00	1.916,67	1.916,67	3.833,34	1.916,67	1.916,67	3.833,34	7.666,68	15.333,36
135 - MSC - 1.880.0000 - Recursos Próprios dos Consórcios	100.00	23.000,00	1.916,67	1.916,67	3.833,34	1.916,67	1.916,67	3.833,34	7.666,68	15.333,36
Transferências de Municípios a Consórcios Públicos - Rateio NIS		100.000,00	8.333,33	8.333,33	16.666,66	8.333,33	8.333,33	16.666,66	33.333,32	66.666,64
363 - Transferências de Municípios a Consórcios Públicos - Rateio NIS		100.000,00	8.333,33	8.333,33	16.666,66	8.333,33	8.333,33	16.666,66	33.333,32	66.666,64
135 - MSC - 1.880.0000 - Recursos Próprios dos Consórcios	100.00	100.000,00	8.333,33	8.333,33	16.666,66	8.333,33	8.333,33	16.666,66	33.333,32	66.666,64
Transferências de Municípios a Consórcios Públicos - Rateio NIE		47.000,00	3.916,67	3.916,67	7.833,34	3.916,67	3.916,67	7.833,34	15.666,68	31.333,36
364 - Transferências de Municípios a Consórcios Públicos - Rateio NIE		47.000,00	3.916,67	3.916,67	7.833,34	3.916,67	3.916,67	7.833,34	15.666,68	31.333,36
135 - MSC - 1.880.0000 - Recursos Próprios dos Consórcios	100.00	47.000,00	3.916,67	3.916,67	7.833,34	3.916,67	3.916,67	7.833,34	15.666,68	31.333,36
Transferências de Municípios a Consórcios Públicos - Rateio NIIP		29.000,00	2.416,67	2.416,67	4.833,34	2.416,67	2.416,67	4.833,34	9.666,68	19.333,36
365 - Transferências de Municípios a Consórcios Públicos - Rateio NIIP		29.000,00	2.416,67	2.416,67	4.833,34	2.416,67	2.416,67	4.833,34	9.666,68	19.333,36
135 - MSC - 1.880.0000 - Recursos Próprios dos Consórcios	100.00	29.000,00	2.416,67	2.416,67	4.833,34	2.416,67	2.416,67	4.833,34	9.666,68	19.333,36
Transferências de Municípios a Consórcios Públicos - Rateio NISB		49.000,00	4.083,33	4.083,33	8.166,66	4.083,33	4.083,33	8.166,66	16.333,32	32.666,64
366 - Transferências de Municípios a Consórcios Públicos - Rateio NISB		49.000,00	4.083,33	4.083,33	8.166,66	4.083,33	4.083,33	8.166,66	16.333,32	32.666,64
135 - MSC - 1.880.0000 - Recursos Próprios dos Consórcios	100.00	49.000,00	4.083,33	4.083,33	8.166,66	4.083,33	4.083,33	8.166,66	16.333,32	32.666,64
Transferências de Instituições Privadas		203.304,00	16.942,00	16.942,00	33.884,00	16.942,00	16.942,00	33.884,00	67.768,00	135.536,00
Transferências de Instituições Privadas		203.304,00	16.942,00	16.942,00	33.884,00	16.942,00	16.942,00	33.884,00	67.768,00	135.536,00
Transferências de Instituições Privadas para Órgãos e Entidades da União		203.304,00	16.942,00	16.942,00	33.884,00	16.942,00	16.942,00	33.884,00	67.768,00	135.536,00
Transferências de Instituições Privadas - Principal		203.304,00	16.942,00	16.942,00	33.884,00	16.942,00	16.942,00	33.884,00	67.768,00	135.536,00
333 - Transferências de Instituições Privadas - Principal		203.304,00	16.942,00	16.942,00	33.884,00	16.942,00	16.942,00	33.884,00	67.768,00	135.536,00
100 - MSC - 1.501.0000 - Recursos Próprios	100.00	203.304,00	16.942,00	16.942,00	33.884,00	16.942,00	16.942,00	33.884,00	67.768,00	135.536,00
Transferências de Outras Instituições Públicas		90.085.000,00	8.085.814,43	7.559.157,43	15.644.971,86	6.918.553,67	7.562.742,05	14.481.295,72	30.126.267,58	61.350.291,52
Transferências de Recursos do Fundo de Manutenção e Desenvolvimento da Educação Básica e de Valorização dos Profissionais da Educação - FUNDEB		90.085.000,00	8.085.814,43	7.559.157,43	15.644.971,86	6.918.553,67	7.562.742,05	14.481.295,72	30.126.267,58	61.350.291,52
Transferências de Recursos do Fundo de Manutenção e Desenvolvimento da Educação Básica e de Valorização dos Profissionais da Educação - FUNDEB		90.085.000,00	8.085.814,43	7.559.157,43	15.644.971,86	6.918.553,67	7.562.742,05	14.481.295,72	30.126.267,58	61.350.291,52
Transferências de Recursos do FUNDEB - Principal		90.085.000,00	8.085.814,43	7.559.157,43	15.644.971,86	6.918.553,67	7.562.742,05	14.481.295,72	30.126.267,58	61.350.291,52
335 - Transferências de Recursos do FUNDEB - Principal		90.085.000,00	8.085.814,43	7.559.157,43	15.644.971,86	6.918.553,67	7.562.742,05	14.481.295,72	30.126.267,58	61.350.291,52
104 - MSC - 1.540.1070 - FUNDEB 70% (Profissionais da Educação Básica)	95.00	85.580.750,00	7.681.523,71	7.181.199,56	14.862.723,27	6.572.625,99	7.184.604,95	13.757.230,94	28.619.954,21	58.282.776,95
105 - MSC - 1.540.0000 - FUNDEB 30% (Despesas Diversas)	5.00	4.504.250,00	404.290,72	377.957,87	782.248,59	345.927,68	378.137,10	724.064,78	1.506.313,37	3.067.514,57
Demais Transferências Correntes		167.000,00	13.916,67	13.916,67	27.833,34	13.916,67	13.916,67	27.833,34	55.666,68	111.333,36
Transferências de Pessoas Físicas		167.000,00	13.916,67	13.916,67	27.833,34	13.916,67	13.916,67	27.833,34	55.666,68	111.333,36
Transferências de Pessoas Físicas para Órgãos e Entidades da União		167.000,00	13.916,67	13.916,67	27.833,34	13.916,67	13.916,67	27.833,34	55.666,68	111.333,36
Transferências de Pessoas Físicas - Principal		167.000,00	13.916,67	13.916,67	27.833,34	13.916,67	13.916,67	27.833,34	55.666,68	111.333,36
336 - Transferências de Pessoas Físicas - Principal		167.000,00	13.916,67	13.916,67	27.833,34	13.916,67	13.916,67	27.833,34	55.666,68	111.333,36
100 - MSC - 1.501.0000 - Recursos Próprios	100.00	167.000,00	13.916,67	13.916,67	27.833,34	13.916,67	13.916,67	27.833,34	55.666,68	111.333,36
Outras Receitas Correntes		4.396.000,00	366.333,33	366.333,33	732.666,66	366.333,33	366.333,33	732.666,66	1.465.333,32	2.910.666,64
Multas Administrativas, Contratuais e Judiciais		2.786.000,00	232.166,66	232.166,66	464.333,32	232.166,66	232.166,66	464.333,32	928.666,64	1.857.333,28

Documento Assinado Digitalmente por: SIVALDO RODRIGUES ALBINO
Assinatura: 27.833,34
Código do documento: 00934344-6b7-456a-a3ae-00e6b4abdec
https://tce.ce.gov.br/dpp/validaDoc.shtm?codigo=00934344-6b7-456a-a3ae-00e6b4abdec



Prefeitura Municipal de Garanhuns

Avenida Santo Antônio, 126 - Santo Antônio - 55.293-000 - Garanhuns/ PE
CNPJ: 11.303.906/0001-00

Usuário: Sandro Rodrigues	Chave de Autenticação 2315-1189-824	Página 42 / 71
---------------------------	--	-------------------

ANEXO I - PROGRAMAÇÃO FINANCEIRA

2º Quadrimestre - Valores em R\$

Receita	%	Previsão Inicial	Maio	Junho	3º Bimestre	Julho	Agosto	4º Bimestre	2º Quadrimestre	Até o Quadrimestre
Multas Administrativas, Contratuais e Judiciais		2.786.000,00	232.166,66	232.166,66	464.333,32	232.166,66	232.166,66	464.333,32	928.666,64	1.857.333,28
Multas Previstas em Legislação Específica		2.786.000,00	232.166,66	232.166,66	464.333,32	232.166,66	232.166,66	464.333,32	928.666,64	1.857.333,28
Multas Previstas em Legislação Específica - Principal		2.786.000,00	232.166,66	232.166,66	464.333,32	232.166,66	232.166,66	464.333,32	928.666,64	1.857.333,28
Multas Previstas em Legislação Específica		2.786.000,00	232.166,66	232.166,66	464.333,32	232.166,66	232.166,66	464.333,32	928.666,64	1.857.333,28
Multas Previstas em Legislação Específica - Zona Azul - AMSTT		2.000.000,00	166.666,67	166.666,67	333.333,34	166.666,67	166.666,67	333.333,34	666.666,68	1.333.333,36
351 - Multas Previstas em Legislação Específica - Zona Azul - AMSTT		2.000.000,00	166.666,67	166.666,67	333.333,34	166.666,67	166.666,67	333.333,34	666.666,68	1.333.333,36
100 - MSC - 1.501.0000 - Recursos Próprios	100.00	2.000.000,00	166.666,67	166.666,67	333.333,34	166.666,67	166.666,67	333.333,34	666.666,68	1.333.333,36
Multas Previstas em Legislação Específica - Prefeitura		748.000,00	62.333,33	62.333,33	124.666,66	62.333,33	62.333,33	124.666,66	249.333,32	498.666,64
353 - Multas Previstas em Legislação Específica - Prefeitura		748.000,00	62.333,33	62.333,33	124.666,66	62.333,33	62.333,33	124.666,66	249.333,32	498.666,64
100 - MSC - 1.501.0000 - Recursos Próprios	100.00	748.000,00	62.333,33	62.333,33	124.666,66	62.333,33	62.333,33	124.666,66	249.333,32	498.666,64
Multas Previstas em Legislação Específica - AESGA - PÓS GRADUÇÃO		1.000,00	83,33	83,33	166,66	83,33	83,33	166,66	333,32	666,64
358 - Multas Previstas em Legislação Específica - AESGA - PÓS GRADUÇÃO		1.000,00	83,33	83,33	166,66	83,33	83,33	166,66	333,32	666,64
100 - MSC - 1.501.0000 - Recursos Próprios	100.00	1.000,00	83,33	83,33	166,66	83,33	83,33	166,66	333,32	666,64
Multas Previstas em Legislação Específica - Curso de Administração - FACIGA/AESGA		5.000,00	416,67	416,67	833,34	416,67	416,67	833,34	1.666,68	3.333,36
440 - Multas Previstas em Legislação Específica - Curso de Administração - FACIGA/AESGA		5.000,00	416,67	416,67	833,34	416,67	416,67	833,34	1.666,68	3.333,36
100 - MSC - 1.501.0000 - Recursos Próprios	100.00	5.000,00	416,67	416,67	833,34	416,67	416,67	833,34	1.666,68	3.333,36
Multas Previstas em Legislação Específica - Curso de Direito - FACIGA/AESGA		20.000,00	1.666,67	1.666,67	3.333,34	1.666,67	1.666,67	3.333,34	6.666,68	13.333,36
441 - Multas Previstas em Legislação Específica - Curso de Direito - FACIGA/AESGA		20.000,00	1.666,67	1.666,67	3.333,34	1.666,67	1.666,67	3.333,34	6.666,68	13.333,36
100 - MSC - 1.501.0000 - Recursos Próprios	100.00	20.000,00	1.666,67	1.666,67	3.333,34	1.666,67	1.666,67	3.333,34	6.666,68	13.333,36
Multas Previstas em Legislação Específica - Curso de Arquitetura e Urbanismo - FACIGA/AESGA		4.000,00	333,33	333,33	666,66	333,33	333,33	666,66	1.333,32	2.666,64
442 - Multas Previstas em Legislação Específica - Curso de Arquitetura e Urbanismo - FACIGA/AESGA		4.000,00	333,33	333,33	666,66	333,33	333,33	666,66	1.333,32	2.666,64
100 - MSC - 1.501.0000 - Recursos Próprios	100.00	4.000,00	333,33	333,33	666,66	333,33	333,33	666,66	1.333,32	2.666,64
Multas Previstas em Legislação Específica - Curso de Engenharia Civil - FACIGA/AESGA		6.000,00	500,00	500,00	1.000,00	500,00	500,00	1.000,00	2.000,00	4.000,00
443 - Multas Previstas em Legislação Específica - Curso de Engenharia Civil - FACIGA/AESGA		6.000,00	500,00	500,00	1.000,00	500,00	500,00	1.000,00	2.000,00	4.000,00
100 - MSC - 1.501.0000 - Recursos Próprios	100.00	6.000,00	500,00	500,00	1.000,00	500,00	500,00	1.000,00	2.000,00	4.000,00
Multas Previstas em Legislação Específica - Curso de Saúde - FACIGA/AESGA		1.000,00	83,33	83,33	166,66	83,33	83,33	166,66	333,32	666,64
444 - Multas Previstas em Legislação Específica - Curso de Saúde - FACIGA/AESGA		1.000,00	83,33	83,33	166,66	83,33	83,33	166,66	333,32	666,64
100 - MSC - 1.501.0000 - Recursos Próprios	100.00	1.000,00	83,33	83,33	166,66	83,33	83,33	166,66	333,32	666,64
Multas Previstas em Legislação Específica - Curso de Tecnólogo - FACIGA/AESGA		1.000,00	83,33	83,33	166,66	83,33	83,33	166,66	333,32	666,64
445 - Multas Previstas em Legislação Específica - Curso de Tecnólogo - FACIGA/AESGA		1.000,00	83,33	83,33	166,66	83,33	83,33	166,66	333,32	666,64
100 - MSC - 1.501.0000 - Recursos Próprios	100.00	1.000,00	83,33	83,33	166,66	83,33	83,33	166,66	333,32	666,64
Indenizações, Restituições e Ressarcimentos		178.000,00	14.833,36	14.833,36	29.666,72	14.833,36	14.833,36	29.666,72	59.333,44	118.666,88
Indenizações		25.000,00	2.083,35	2.083,35	4.166,70	2.083,35	2.083,35	4.166,70	8.333,40	16.666,80
Outras Indenizações		25.000,00	2.083,35	2.083,35	4.166,70	2.083,35	2.083,35	4.166,70	8.333,40	16.666,80
Outras Idenizações - Principal		25.000,00	2.083,35	2.083,35	4.166,70	2.083,35	2.083,35	4.166,70	8.333,40	16.666,80
Outras Indenizações - (PM)		5.000,00	416,67	416,67	833,34	416,67	416,67	833,34	1.666,68	3.333,36
340 - Outras Idenizações - (PM)		5.000,00	416,67	416,67	833,34	416,67	416,67	833,34	1.666,68	3.333,36
100 - MSC - 1.501.0000 - Recursos Próprios	100.00	5.000,00	416,67	416,67	833,34	416,67	416,67	833,34	1.666,68	3.333,36
Outras Idenizações - (FMS)		5.000,00	416,67	416,67	833,34	416,67	416,67	833,34	1.666,68	3.333,36
343 - Outras Idenizações - (FMS)		5.000,00	416,67	416,67	833,34	416,67	416,67	833,34	1.666,68	3.333,36

Documento Assinado Digitalmente por: SIVALDO RODRIGUES ALBINO
Acesse em: https://eic.ce.gov.br/pp/validaDoc.shtm Código do documento: 0d9343a4-b7-456a-a5ae-000eb4bdec



Prefeitura Municipal de Garanhuns

Avenida Santo Antônio, 126 - Santo Antônio - 55.293-000 - Garanhuns/ PE
CNPJ: 11.303.906/0001-00

Usuário: Sandro Rodrigues

Chave de Autenticação
2315-1189-824

Página
43 / 71

ANEXO I - PROGRAMAÇÃO FINANCEIRA

2º Quadrimestre - Valores em R\$

Receita	%	Previsão Inicial	Maio	Junho	3º Bimestre	Julho	Agosto	4º Bimestre	2º Quadrimestre	Até o Quadrimestre
102 - MSC - 1.500.1002 - 15% de Impostos e Transferência para a Saúde (LC nº 141/2012)	100,00	5.000,00	416,67	416,67	833,34	416,67	416,67	833,34	1.666,68	3.333,36
Outras Idenizações - (FMAS)		5.000,00	416,67	416,67	833,34	416,67	416,67	833,34	1.666,68	3.333,36
344 - Outras Idenizações - (FMAS)		5.000,00	416,67	416,67	833,34	416,67	416,67	833,34	1.666,68	3.333,36
100 - MSC - 1.501.0000 - Recursos Próprios	100,00	5.000,00	416,67	416,67	833,34	416,67	416,67	833,34	1.666,68	3.333,36
Outras Idenizações - (FUNDECA)		5.000,00	416,67	416,67	833,34	416,67	416,67	833,34	1.666,68	3.333,36
346 - Outras Idenizações - (FUNDECA)		5.000,00	416,67	416,67	833,34	416,67	416,67	833,34	1.666,68	3.333,36
100 - MSC - 1.501.0000 - Recursos Próprios	100,00	5.000,00	416,67	416,67	833,34	416,67	416,67	833,34	1.666,68	3.333,36
Outras Idenizações - (AESGA)		5.000,00	416,67	416,67	833,34	416,67	416,67	833,34	1.666,68	3.333,36
347 - Outras Idenizações - (AESGA)		5.000,00	416,67	416,67	833,34	416,67	416,67	833,34	1.666,68	3.333,36
100 - MSC - 1.501.0000 - Recursos Próprios	100,00	5.000,00	416,67	416,67	833,34	416,67	416,67	833,34	1.666,68	3.333,36
Restituições		153.000,00	12.750,01	12.750,01	25.500,02	12.750,01	12.750,01	25.500,02	51.000,04	102.000,08
Outras Restituições		153.000,00	12.750,01	12.750,01	25.500,02	12.750,01	12.750,01	25.500,02	51.000,04	102.000,08
Outras Restituições - Principal		153.000,00	12.750,01	12.750,01	25.500,02	12.750,01	12.750,01	25.500,02	51.000,04	102.000,08
Outras Restituições - Prefeitura		113.000,00	9.416,67	9.416,67	18.833,34	9.416,67	9.416,67	18.833,34	37.666,68	75.333,36
348 - Outras Restituições - Prefeitura		113.000,00	9.416,67	9.416,67	18.833,34	9.416,67	9.416,67	18.833,34	37.666,68	75.333,36
100 - MSC - 1.501.0000 - Recursos Próprios	100,00	113.000,00	9.416,67	9.416,67	18.833,34	9.416,67	9.416,67	18.833,34	37.666,68	75.333,36
Outras Restituições - FMS		5.000,00	416,67	416,67	833,34	416,67	416,67	833,34	1.666,68	3.333,36
349 - Outras Restituições - FMS		5.000,00	416,67	416,67	833,34	416,67	416,67	833,34	1.666,68	3.333,36
102 - MSC - 1.500.1002 - 15% de Impostos e Transferência para a Saúde (LC nº 141/2012)	100,00	5.000,00	416,67	416,67	833,34	416,67	416,67	833,34	1.666,68	3.333,36
Outras Restituições - FMAS		5.000,00	416,67	416,67	833,34	416,67	416,67	833,34	1.666,68	3.333,36
350 - Outras Restituições - FMAS		5.000,00	416,67	416,67	833,34	416,67	416,67	833,34	1.666,68	3.333,36
100 - MSC - 1.501.0000 - Recursos Próprios	100,00	5.000,00	416,67	416,67	833,34	416,67	416,67	833,34	1.666,68	3.333,36
Outras Restituições - AESGA		20.000,00	1.666,67	1.666,67	3.333,34	1.666,67	1.666,67	3.333,34	6.666,68	13.333,36
446 - Outras Restituições - AESGA		20.000,00	1.666,67	1.666,67	3.333,34	1.666,67	1.666,67	3.333,34	6.666,68	13.333,36
100 - MSC - 1.501.0000 - Recursos Próprios	100,00	20.000,00	1.666,67	1.666,67	3.333,34	1.666,67	1.666,67	3.333,34	6.666,68	13.333,36
Outras Restituições - RPPS		10.000,00	833,33	833,33	1.666,66	833,33	833,33	1.666,66	3.333,32	6.666,64
376 - Outras Restituições - RPPS		10.000,00	833,33	833,33	1.666,66	833,33	833,33	1.666,66	3.333,32	6.666,64
800 - MSC - 1.800.1111 - Recursos Vinculados ao RPPS - Fundo de Capitalização (Plano Previdenciário)	100,00	10.000,00	833,33	833,33	1.666,66	833,33	833,33	1.666,66	3.333,32	6.666,64
Demais Receitas Correntes		1.432.000,00	119.333,31	119.333,31	238.666,62	119.333,31	119.333,31	238.666,62	477.333,24	954.666,48
Outras Receitas Correntes		1.432.000,00	119.333,31	119.333,31	238.666,62	119.333,31	119.333,31	238.666,62	477.333,24	954.666,48
Outras Receitas		1.432.000,00	119.333,31	119.333,31	238.666,62	119.333,31	119.333,31	238.666,62	477.333,24	954.666,48
Outras Receitas Não Arrecadadas e Não Projetadas pela RFB - Primárias		1.432.000,00	119.333,31	119.333,31	238.666,62	119.333,31	119.333,31	238.666,62	477.333,24	954.666,48
Outras Receitas - Primárias - Principal		1.432.000,00	119.333,31	119.333,31	238.666,62	119.333,31	119.333,31	238.666,62	477.333,24	954.666,48
Outras Receitas - Primárias - Prefeitura		380.000,00	31.666,67	31.666,67	63.333,34	31.666,67	31.666,67	63.333,34	126.666,68	253.333,36
354 - Outras Receitas - Primárias - Prefeitura		380.000,00	31.666,67	31.666,67	63.333,34	31.666,67	31.666,67	63.333,34	126.666,68	253.333,36
100 - MSC - 1.501.0000 - Recursos Próprios	100,00	380.000,00	31.666,67	31.666,67	63.333,34	31.666,67	31.666,67	63.333,34	126.666,68	253.333,36
Outras Receitas - Primárias - AMSTT		30.000,00	2.500,00	2.500,00	5.000,00	2.500,00	2.500,00	5.000,00	10.000,00	20.000,00
355 - Outras Receitas - Primárias - AMSTT		30.000,00	2.500,00	2.500,00	5.000,00	2.500,00	2.500,00	5.000,00	10.000,00	20.000,00
100 - MSC - 1.501.0000 - Recursos Próprios	100,00	30.000,00	2.500,00	2.500,00	5.000,00	2.500,00	2.500,00	5.000,00	10.000,00	20.000,00
Outras Receitas - Primárias - IPSG		270.000,00	22.500,00	22.500,00	45.000,00	22.500,00	22.500,00	45.000,00	90.000,00	180.000,00
377 - Outras Receitas - Primárias - IPSG		270.000,00	22.500,00	22.500,00	45.000,00	22.500,00	22.500,00	45.000,00	90.000,00	180.000,00
800 - MSC - 1.800.1111 - Recursos Vinculados ao RPPS - Fundo de Capitalização (Plano Previdenciário)	100,00	270.000,00	22.500,00	22.500,00	45.000,00	22.500,00	22.500,00	45.000,00	90.000,00	180.000,00
Outras Receitas - Primárias - FMAS		1.000,00	83,33	83,33	166,66	83,33	83,33	166,66	333,32	666,64



Prefeitura Municipal de Garanhuns

Avenida Santo Antônio, 126 - Santo Antônio - 55.293-000 - Garanhuns/ PE
CNPJ: 11.303.906/0001-00

Usuário: Sandro Rodrigues Chave de Autenticação: 2315-1189-824 Página: 44 / 71

ANEXO I - PROGRAMAÇÃO FINANCEIRA

2º Quadrimestre - Valores em R\$

Receita	%	Previsão Inicial	Maio	Junho	3º Bimestre	Julho	Agosto	4º Bimestre	2º Quadrimestre	Até o Quadrimestre
447 - Outras Receitas - Primárias - FMS		1.000,00	83,33	83,33	166,66	83,33	83,33	166,66	333,32	666,64
100 - MSC - 1.501.0000 - Recursos Próprios	100.00	1.000,00	83,33	83,33	166,66	83,33	83,33	166,66	333,32	666,64
Outras Receitas Primárias - Dívida Ativa - Curso de Administração		100.000,00	8.333,33	8.333,33	16.666,66	8.333,33	8.333,33	16.666,66	33.333,32	66.666,64
448 - Outras Receitas Primárias - Dívida Ativa - Curso de Administração		100.000,00	8.333,33	8.333,33	16.666,66	8.333,33	8.333,33	16.666,66	33.333,32	66.666,64
100 - MSC - 1.501.0000 - Recursos Próprios	100.00	100.000,00	8.333,33	8.333,33	16.666,66	8.333,33	8.333,33	16.666,66	33.333,32	66.666,64
Outras Receitas Primárias - Dívida Ativa - Curso de Direito		409.000,00	34.083,33	34.083,33	68.166,66	34.083,33	34.083,33	68.166,66	136.333,32	272.666,64
449 - Outras Receitas Primárias - Dívida Ativa - Curso de Direito		409.000,00	34.083,33	34.083,33	68.166,66	34.083,33	34.083,33	68.166,66	136.333,32	272.666,64
100 - MSC - 1.501.0000 - Recursos Próprios	100.00	409.000,00	34.083,33	34.083,33	68.166,66	34.083,33	34.083,33	68.166,66	136.333,32	272.666,64
Outras Receitas Primárias - Dívida Ativa - Curso de Arquitetura e Urbanismo		100.000,00	8.333,33	8.333,33	16.666,66	8.333,33	8.333,33	16.666,66	33.333,32	66.666,64
450 - Outras Receitas Primárias - Dívida Ativa - Curso de Arquitetura e Urbanismo		100.000,00	8.333,33	8.333,33	16.666,66	8.333,33	8.333,33	16.666,66	33.333,32	66.666,64
100 - MSC - 1.501.0000 - Recursos Próprios	100.00	100.000,00	8.333,33	8.333,33	16.666,66	8.333,33	8.333,33	16.666,66	33.333,32	66.666,64
Outras Receitas Primárias - Dívida Ativa - Curso de Engenharia Civil		100.000,00	8.333,33	8.333,33	16.666,66	8.333,33	8.333,33	16.666,66	33.333,32	66.666,64
451 - Outras Receitas Primárias - Dívida Ativa - Curso de Engenharia Civil		100.000,00	8.333,33	8.333,33	16.666,66	8.333,33	8.333,33	16.666,66	33.333,32	66.666,64
100 - MSC - 1.501.0000 - Recursos Próprios	100.00	100.000,00	8.333,33	8.333,33	16.666,66	8.333,33	8.333,33	16.666,66	33.333,32	66.666,64
Outras Receitas Primárias - Dívida Ativa - Curso de Saúde		1.000,00	83,33	83,33	166,66	83,33	83,33	166,66	333,32	666,64
452 - Outras Receitas Primárias - Dívida Ativa - Curso de Saúde		1.000,00	83,33	83,33	166,66	83,33	83,33	166,66	333,32	666,64
100 - MSC - 1.501.0000 - Recursos Próprios	100.00	1.000,00	83,33	83,33	166,66	83,33	83,33	166,66	333,32	666,64
Outras Receitas Primárias - Dívida Ativa - Curso de Tecnólogo		1.000,00	83,33	83,33	166,66	83,33	83,33	166,66	333,32	666,64
453 - Outras Receitas Primárias - Dívida Ativa - Curso de Tecnólogo		1.000,00	83,33	83,33	166,66	83,33	83,33	166,66	333,32	666,64
100 - MSC - 1.501.0000 - Recursos Próprios	100.00	1.000,00	83,33	83,33	166,66	83,33	83,33	166,66	333,32	666,64
Outras Receitas Primárias - Dívida Ativa - Pós Graduação		40.000,00	3.333,33	3.333,33	6.666,66	3.333,33	3.333,33	6.666,66	13.333,32	26.666,64
454 - Outras Receitas Primárias - Dívida Ativa - Pós Graduação		40.000,00	3.333,33	3.333,33	6.666,66	3.333,33	3.333,33	6.666,66	13.333,32	26.666,64
100 - MSC - 1.501.0000 - Recursos Próprios	100.00	40.000,00	3.333,33	3.333,33	6.666,66	3.333,33	3.333,33	6.666,66	13.333,32	26.666,64
Receitas de Capital		67.217.000,00	5.601.416,67	5.601.416,67	11.202.833,34	5.601.416,67	5.601.416,67	11.202.833,34	22.405.666,68	44.811.333,36
Operações de Crédito		1.000.000,00	83.333,33	83.333,33	166.666,66	83.333,33	83.333,33	166.666,66	333.333,32	666.666,64
Operações de Crédito - Mercado Interno		1.000.000,00	83.333,33	83.333,33	166.666,66	83.333,33	83.333,33	166.666,66	333.333,32	666.666,64
Operações de Crédito Contratuais - Mercado Interno		1.000.000,00	83.333,33	83.333,33	166.666,66	83.333,33	83.333,33	166.666,66	333.333,32	666.666,64
Operações de Crédito Contratuais - Mercado Interno		1.000.000,00	83.333,33	83.333,33	166.666,66	83.333,33	83.333,33	166.666,66	333.333,32	666.666,64
Operações de Créditos Contratuais - Mercado Interno - Principal		1.000.000,00	83.333,33	83.333,33	166.666,66	83.333,33	83.333,33	166.666,66	333.333,32	666.666,64
455 - Operações de Créditos Contratuais - Mercado Interno - Principal		1.000.000,00	83.333,33	83.333,33	166.666,66	83.333,33	83.333,33	166.666,66	333.333,32	666.666,64
125 - MSC - 1.754.0000 - Recursos de Operações de Créditos	100.00	1.000.000,00	83.333,33	83.333,33	166.666,66	83.333,33	83.333,33	166.666,66	333.333,32	666.666,64
Transferências de Capital		66.217.000,00	5.518.083,34	5.518.083,34	11.036.166,68	5.518.083,34	5.518.083,34	11.036.166,68	22.072.333,36	44.144.666,72
Transferências da União e de suas Entidades		65.617.000,00	5.468.083,34	5.468.083,34	10.936.166,68	5.468.083,34	5.468.083,34	10.936.166,68	21.872.333,36	43.744.666,72
Transferências de Recursos do Sistema Único de Saúde - SUS		515.000,00	42.916,67	42.916,67	85.833,34	42.916,67	42.916,67	85.833,34	171.666,68	343.333,36
Transferências de Recursos do Sistema Único de Saúde - Fundo a Fundo - Bloco de Estruturação da Rede de Serviços Públicos de Saúde		515.000,00	42.916,67	42.916,67	85.833,34	42.916,67	42.916,67	85.833,34	171.666,68	343.333,36
Transferências de Recursos do Bloco de Estruturação da Rede de Serviços Públicos de Saúde - Atenção Primária		515.000,00	42.916,67	42.916,67	85.833,34	42.916,67	42.916,67	85.833,34	171.666,68	343.333,36
Transferência de Recursos do SUS - Atenção Primária - Principal		515.000,00	42.916,67	42.916,67	85.833,34	42.916,67	42.916,67	85.833,34	171.666,68	343.333,36
Estruturação da Rede de Serviços de Atenção Primária de Saúde		515.000,00	42.916,67	42.916,67	85.833,34	42.916,67	42.916,67	85.833,34	171.666,68	343.333,36
352 - Estruturação da Rede de Serviços de Atenção Primária de Saúde		515.000,00	42.916,67	42.916,67	85.833,34	42.916,67	42.916,67	85.833,34	171.666,68	343.333,36
121 - MSC - 1.601.0000 - Recursos do SUS - Bloco de Estruturação da Rede de Serviços Públicos de Saúde	100.00	515.000,00	42.916,67	42.916,67	85.833,34	42.916,67	42.916,67	85.833,34	171.666,68	343.333,36
Transferências de Convênios da União e de suas Entidades		5.102.000,00	425.166,67	425.166,67	850.333,34	425.166,67	425.166,67	850.333,34	1.700.666,68	3.401.333,36



Prefeitura Municipal de Garanhuns

Avenida Santo Antônio, 126 - Santo Antônio - 55.293-000 - Garanhuns/ PE
CNPJ: 11.303.906/0001-00

Usuário: Sandro Rodrigues

Chave de Autenticação
2315-1189-824

Página
46 / 71

ANEXO I - PROGRAMAÇÃO FINANCEIRA

2º Quadrimestre - Valores em R\$

Receita	%	Previsão Inicial	Maio	Junho	3º Bimestre	Julho	Agosto	4º Bimestre	2º Quadrimestre	Até o Quadrimestre
244 - Contribuição Patronal - Autarquia de Ensino Superior		1.327.000,00	110.583,33	110.583,33	221.166,66	110.583,33	110.583,33	221.166,66	442.333,32	884.666,64
800 - MSC - 1.800.1111 - Recursos Vinculados ao RPPS - Fundo de Capitalização (Plano Previdenciário)	100,00	1.327.000,00	110.583,33	110.583,33	221.166,66	110.583,33	110.583,33	221.166,66	442.333,32	884.666,64
Contribuição Patronal - Autarquia de Segurança, Trânsito e Transporte		1.134.000,00	94.500,00	94.500,00	189.000,00	94.500,00	94.500,00	189.000,00	378.000,00	756.000,00
245 - Contribuição Patronal - Autarquia de Segurança, Trânsito e Transporte		1.134.000,00	94.500,00	94.500,00	189.000,00	94.500,00	94.500,00	189.000,00	378.000,00	756.000,00
800 - MSC - 1.800.1111 - Recursos Vinculados ao RPPS - Fundo de Capitalização (Plano Previdenciário)	100,00	1.134.000,00	94.500,00	94.500,00	189.000,00	94.500,00	94.500,00	189.000,00	378.000,00	756.000,00
Contribuição Patronal - Ativo/RPPS		13.000,00	1.083,33	1.083,33	2.166,66	1.083,33	1.083,33	2.166,66	4.333,32	8.666,64
246 - Contribuição Patronal - Ativo/RPPS		13.000,00	1.083,33	1.083,33	2.166,66	1.083,33	1.083,33	2.166,66	4.333,32	8.666,64
800 - MSC - 1.800.1111 - Recursos Vinculados ao RPPS - Fundo de Capitalização (Plano Previdenciário)	100,00	13.000,00	1.083,33	1.083,33	2.166,66	1.083,33	1.083,33	2.166,66	4.333,32	8.666,64
Contribuição Patronal - Multas e Juros		10.000,00	833,33	833,33	1.666,66	833,33	833,33	1.666,66	3.333,32	6.666,64
385 - Contribuição Patronal - Multas e Juros		10.000,00	833,33	833,33	1.666,66	833,33	833,33	1.666,66	3.333,32	6.666,64
800 - MSC - 1.800.1111 - Recursos Vinculados ao RPPS - Fundo de Capitalização (Plano Previdenciário)	100,00	10.000,00	833,33	833,33	1.666,66	833,33	833,33	1.666,66	3.333,32	6.666,64
Contribuição Servidor - Multas e Juros		10.000,00	833,33	833,33	1.666,66	833,33	833,33	1.666,66	3.333,32	6.666,64
387 - Contribuição Servidor - Multas e Juros		10.000,00	833,33	833,33	1.666,66	833,33	833,33	1.666,66	3.333,32	6.666,64
800 - MSC - 1.800.1111 - Recursos Vinculados ao RPPS - Fundo de Capitalização (Plano Previdenciário)	100,00	10.000,00	833,33	833,33	1.666,66	833,33	833,33	1.666,66	3.333,32	6.666,64
Contribuição - Alíquota Suplementar		27.601.000,00	2.300.083,32	2.300.083,32	4.600.166,64	2.300.083,32	2.300.083,32	4.600.166,64	9.200.333,28	18.400.666,56
Contribuição - Alíquota Suplementar - Prefeitura Municipal		21.513.000,00	1.792.750,00	1.792.750,00	3.585.500,00	1.792.750,00	1.792.750,00	3.585.500,00	7.171.000,00	14.342.000,00
247 - Contribuição - Alíquota Suplementar - Prefeitura Municipal		21.513.000,00	1.792.750,00	1.792.750,00	3.585.500,00	1.792.750,00	1.792.750,00	3.585.500,00	7.171.000,00	14.342.000,00
800 - MSC - 1.800.1111 - Recursos Vinculados ao RPPS - Fundo de Capitalização (Plano Previdenciário)	100,00	21.513.000,00	1.792.750,00	1.792.750,00	3.585.500,00	1.792.750,00	1.792.750,00	3.585.500,00	7.171.000,00	14.342.000,00
Contribuição - Alíquota Suplementar - Fundo Municipal de Saúde		4.464.000,00	372.000,00	372.000,00	744.000,00	372.000,00	372.000,00	744.000,00	1.488.000,00	2.976.000,00
248 - Contribuição - Alíquota Suplementar - Fundo Municipal de Saúde		4.464.000,00	372.000,00	372.000,00	744.000,00	372.000,00	372.000,00	744.000,00	1.488.000,00	2.976.000,00
800 - MSC - 1.800.1111 - Recursos Vinculados ao RPPS - Fundo de Capitalização (Plano Previdenciário)	100,00	4.464.000,00	372.000,00	372.000,00	744.000,00	372.000,00	372.000,00	744.000,00	1.488.000,00	2.976.000,00
Contribuição - Alíquota Suplementar - Fundo Municipal de Ação Social		342.000,00	28.500,00	28.500,00	57.000,00	28.500,00	28.500,00	57.000,00	114.000,00	228.000,00
249 - Contribuição - Alíquota Suplementar - Fundo Municipal de Ação Social		342.000,00	28.500,00	28.500,00	57.000,00	28.500,00	28.500,00	57.000,00	114.000,00	228.000,00
800 - MSC - 1.800.1111 - Recursos Vinculados ao RPPS - Fundo de Capitalização (Plano Previdenciário)	100,00	342.000,00	28.500,00	28.500,00	57.000,00	28.500,00	28.500,00	57.000,00	114.000,00	228.000,00
Contribuição - Alíquota Suplementar - Câmara Municipal		247.000,00	20.583,33	20.583,33	41.166,66	20.583,33	20.583,33	41.166,66	82.333,32	164.666,64
250 - Contribuição - Alíquota Suplementar - Câmara Municipal		247.000,00	20.583,33	20.583,33	41.166,66	20.583,33	20.583,33	41.166,66	82.333,32	164.666,64
800 - MSC - 1.800.1111 - Recursos Vinculados ao RPPS - Fundo de Capitalização (Plano Previdenciário)	100,00	247.000,00	20.583,33	20.583,33	41.166,66	20.583,33	20.583,33	41.166,66	82.333,32	164.666,64
Contribuição - Alíquota Suplementar - Autarquia de Ensino Superior		553.000,00	46.083,33	46.083,33	92.166,66	46.083,33	46.083,33	92.166,66	184.333,32	368.666,64
367 - Contribuição - Alíquota Suplementar - Autarquia de Ensino Superior		553.000,00	46.083,33	46.083,33	92.166,66	46.083,33	46.083,33	92.166,66	184.333,32	368.666,64
800 - MSC - 1.800.1111 - Recursos Vinculados ao RPPS - Fundo de Capitalização (Plano Previdenciário)	100,00	553.000,00	46.083,33	46.083,33	92.166,66	46.083,33	46.083,33	92.166,66	184.333,32	368.666,64
Contribuição - Alíquota Suplementar - Autarquia de Segurança, Trânsito e Transporte		460.000,00	38.333,33	38.333,33	76.666,66	38.333,33	38.333,33	76.666,66	153.333,32	306.666,64
251 - Contribuição - Alíquota Suplementar - Autarquia de Segurança, Trânsito e Transporte		460.000,00	38.333,33	38.333,33	76.666,66	38.333,33	38.333,33	76.666,66	153.333,32	306.666,64
800 - MSC - 1.800.1111 - Recursos Vinculados ao RPPS - Fundo de Capitalização (Plano Previdenciário)	100,00	460.000,00	38.333,33	38.333,33	76.666,66	38.333,33	38.333,33	76.666,66	153.333,32	306.666,64
Contribuição - Alíquota Suplementar - Ativo/RPPS		10.000,00	833,33	833,33	1.666,66	833,33	833,33	1.666,66	3.333,32	6.666,64
252 - Contribuição - Alíquota Suplementar - Ativo/RPPS		10.000,00	833,33	833,33	1.666,66	833,33	833,33	1.666,66	3.333,32	6.666,64
800 - MSC - 1.800.1111 - Recursos Vinculados ao RPPS - Fundo de Capitalização (Plano Previdenciário)	100,00	10.000,00	833,33	833,33	1.666,66	833,33	833,33	1.666,66	3.333,32	6.666,64
Contribuição - Alíquota Suplementar - Multas e Juros		10.000,00	833,33	833,33	1.666,66	833,33	833,33	1.666,66	3.333,32	6.666,64
386 - Contribuição - Alíquota Suplementar - Multas e Juros		10.000,00	833,33	833,33	1.666,66	833,33	833,33	1.666,66	3.333,32	6.666,64
800 - MSC - 1.800.1111 - Recursos Vinculados ao RPPS - Fundo de Capitalização (Plano Previdenciário)	100,00	10.000,00	833,33	833,33	1.666,66	833,33	833,33	1.666,66	3.333,32	6.666,64
Contribuição - Alíquota Suplementar - Pessoal Cedido		2.000,00	166,67	166,67	333,34	166,67	166,67	333,34	666,68	1.333,36



Documento Assinado Digitalmente por: SIVALDO RODRIGUES ALBINO
Acesse em: https://eice.ice.pe.gov.br/ppp/validador.shtm?codigo=0093471767456a-a5ae-000c6b4ab0ec

Prefeitura Municipal de Garanhuns

Avenida Santo Antônio, 126 - Santo Antônio - 55.293-000 - Garanhuns/ PE
CNPJ: 11.303.906/0001-00

Usuário: Sandro Rodrigues	Chave de Autenticação 2315-1189-824	Página 47 / 71
----------------------------------	---	--------------------------


ANEXO I - PROGRAMAÇÃO FINANCEIRA

2º Quadrimestre - Valores em R\$

Receita	%	Previsão Inicial	Maio	Junho	3º Bimestre	Julho	Agosto	4º Bimestre	2º Quadrimestre	Até o Quadrimestre
378 - Contribuição - Alíquota Suplementar - Pessoal Cedido		2.000,00	166,67	166,67	333,34	166,67	166,67	333,34	666,68	1.333,36
800 - MSC - 1.800.1111 - Recursos Vinculados ao RPPS - Fundo de Capitalização (Plano Previdenciário)	100,00	2.000,00	166,67	166,67	333,34	166,67	166,67	333,34	666,68	1.333,36
Contribuição Patronal - Parcelamentos - Intraorçamentária		1.239.000,00	103.249,98	103.249,98	206.499,96	103.249,98	103.249,98	206.499,96	412.999,92	825.999,84
Contribuição Patronal - Servidor Civil Ativo - Parcelamentos - Intraorçamentária		1.239.000,00	103.249,98	103.249,98	206.499,96	103.249,98	103.249,98	206.499,96	412.999,92	825.999,84
CPSSS - Parcelamentos		749.000,00	62.416,66	62.416,66	124.833,32	62.416,66	62.416,66	124.833,32	249.666,64	499.333,28
Contribuição Parcelamento - Valor Principal - Acordo 35/2011		20.000,00	1.666,67	1.666,67	3.333,34	1.666,67	1.666,67	3.333,34	6.666,68	13.333,36
253 - Contribuição Parcelamento - Valor Principal - Acordo 35/2011		20.000,00	1.666,67	1.666,67	3.333,34	1.666,67	1.666,67	3.333,34	6.666,68	13.333,36
800 - MSC - 1.800.1111 - Recursos Vinculados ao RPPS - Fundo de Capitalização (Plano Previdenciário)	100,00	20.000,00	1.666,67	1.666,67	3.333,34	1.666,67	1.666,67	3.333,34	6.666,68	13.333,36
Contribuição Parcelamento - Valor Principal - Acordo 701/2017		409.000,00	34.083,33	34.083,33	68.166,66	34.083,33	34.083,33	68.166,66	136.333,32	272.666,64
254 - Contribuição Parcelamento - Valor Principal - Acordo 701/2017		409.000,00	34.083,33	34.083,33	68.166,66	34.083,33	34.083,33	68.166,66	136.333,32	272.666,64
800 - MSC - 1.800.1111 - Recursos Vinculados ao RPPS - Fundo de Capitalização (Plano Previdenciário)	100,00	409.000,00	34.083,33	34.083,33	68.166,66	34.083,33	34.083,33	68.166,66	136.333,32	272.666,64
Contribuição Parcelamento - Valor Principal - Acordo 51/2022		96.000,00	8.000,00	8.000,00	16.000,00	8.000,00	8.000,00	16.000,00	32.000,00	64.000,00
379 - Contribuição Parcelamento - Valor Principal - Acordo 51/2022		96.000,00	8.000,00	8.000,00	16.000,00	8.000,00	8.000,00	16.000,00	32.000,00	64.000,00
800 - MSC - 1.800.1111 - Recursos Vinculados ao RPPS - Fundo de Capitalização (Plano Previdenciário)	100,00	96.000,00	8.000,00	8.000,00	16.000,00	8.000,00	8.000,00	16.000,00	32.000,00	64.000,00
Contribuição Parcelamento - Valor Principal - Acordo 52/2022		124.000,00	10.333,33	10.333,33	20.666,66	10.333,33	10.333,33	20.666,66	41.333,32	82.666,64
380 - Contribuição Parcelamento - Valor Principal - Acordo 52/2022		124.000,00	10.333,33	10.333,33	20.666,66	10.333,33	10.333,33	20.666,66	41.333,32	82.666,64
800 - MSC - 1.800.1111 - Recursos Vinculados ao RPPS - Fundo de Capitalização (Plano Previdenciário)	100,00	124.000,00	10.333,33	10.333,33	20.666,66	10.333,33	10.333,33	20.666,66	41.333,32	82.666,64
Contribuição Parcelamento - Valor Principal - Acordo 53/2022		100.000,00	8.333,33	8.333,33	16.666,66	8.333,33	8.333,33	16.666,66	33.333,32	66.666,64
381 - Contribuição Parcelamento - Valor Principal - Acordo 53/2022		100.000,00	8.333,33	8.333,33	16.666,66	8.333,33	8.333,33	16.666,66	33.333,32	66.666,64
800 - MSC - 1.800.1111 - Recursos Vinculados ao RPPS - Fundo de Capitalização (Plano Previdenciário)	100,00	100.000,00	8.333,33	8.333,33	16.666,66	8.333,33	8.333,33	16.666,66	33.333,32	66.666,64
CPSSS - Parcelamentos - Multas e Juros		490.000,00	40.833,32	40.833,32	81.666,64	40.833,32	40.833,32	81.666,64	163.333,28	326.666,56
Contribuição Parcelamento - Multas e Juros - Acordo 35/2011		22.000,00	1.833,33	1.833,33	3.666,66	1.833,33	1.833,33	3.666,66	7.333,32	14.666,64
255 - Contribuição Parcelamento - Multas e Juros - Acordo 35/2011		22.000,00	1.833,33	1.833,33	3.666,66	1.833,33	1.833,33	3.666,66	7.333,32	14.666,64
800 - MSC - 1.800.1111 - Recursos Vinculados ao RPPS - Fundo de Capitalização (Plano Previdenciário)	100,00	22.000,00	1.833,33	1.833,33	3.666,66	1.833,33	1.833,33	3.666,66	7.333,32	14.666,64
Contribuição Parcelamento - Multas e Juros - Acordo 701/2017		457.000,00	38.083,33	38.083,33	76.166,66	38.083,33	38.083,33	76.166,66	152.333,32	304.666,64
256 - Contribuição Parcelamento - Multas e Juros - Acordo 701/2017		457.000,00	38.083,33	38.083,33	76.166,66	38.083,33	38.083,33	76.166,66	152.333,32	304.666,64
800 - MSC - 1.800.1111 - Recursos Vinculados ao RPPS - Fundo de Capitalização (Plano Previdenciário)	100,00	457.000,00	38.083,33	38.083,33	76.166,66	38.083,33	38.083,33	76.166,66	152.333,32	304.666,64
Contribuição Parcelamento - Multas e Juros - Acordo 51/2022		3.000,00	250,00	250,00	500,00	250,00	250,00	500,00	1.000,00	2.000,00
382 - Contribuição Parcelamento - Multas e Juros - Acordo 51/2022		3.000,00	250,00	250,00	500,00	250,00	250,00	500,00	1.000,00	2.000,00
800 - MSC - 1.800.1111 - Recursos Vinculados ao RPPS - Fundo de Capitalização (Plano Previdenciário)	100,00	3.000,00	250,00	250,00	500,00	250,00	250,00	500,00	1.000,00	2.000,00
Contribuição Parcelamento - Multas e Juros - Acordo 52/2022		4.000,00	333,33	333,33	666,66	333,33	333,33	666,66	1.333,32	2.666,64
383 - Contribuição Parcelamento - Multas e Juros - Acordo 52/2022		4.000,00	333,33	333,33	666,66	333,33	333,33	666,66	1.333,32	2.666,64
800 - MSC - 1.800.1111 - Recursos Vinculados ao RPPS - Fundo de Capitalização (Plano Previdenciário)	100,00	4.000,00	333,33	333,33	666,66	333,33	333,33	666,66	1.333,32	2.666,64
Contribuição Parcelamento - Multas e Juros - Acordo 53/2022		4.000,00	333,33	333,33	666,66	333,33	333,33	666,66	1.333,32	2.666,64
384 - Contribuição Parcelamento - Multas e Juros - Acordo 53/2022		4.000,00	333,33	333,33	666,66	333,33	333,33	666,66	1.333,32	2.666,64
800 - MSC - 1.800.1111 - Recursos Vinculados ao RPPS - Fundo de Capitalização (Plano Previdenciário)	100,00	4.000,00	333,33	333,33	666,66	333,33	333,33	666,66	1.333,32	2.666,64
Total Geral		551.490.000,00	48.025.214,23	44.810.390,59	92.835.604,82	42.776.660,81	45.115.886,42	87.892.547,23	180.728.152,05	373.067.682,14

Receita	%	Previsão Inicial	Setembro	Outubro	5º Bimestre	Novembro	Dezembro	6º Bimestre	3º Quadrimestre	Até o 3º Quadrimestre
Receitas Correntes		439.812.000,00	32.501.474,59	33.337.683,72	65.839.158,31	36.472.990,15	38.884.169,16	75.357.159,31	141.196.317,62	439.812.000,00

Documento Assinado Eletronicamente por SIVALDO RODRIGUES ALBINO
 Acesse em: https://www.garanhuns.pe.gov.br/validador/00315417667156a43aee000e6bb4ab0ec
 3º Quadrimestre - Valores em R\$



Prefeitura Municipal de Garanhuns

Avenida Santo Antônio, 126 - Santo Antônio - 55.293-000 - Garanhuns/ PE
CNPJ: 11.303.906/0001-00

ANEXO I - PROGRAMAÇÃO FINANCEIRA

3º Quadrimestre - Valores em R\$

Receita	%	Previsão Inicial	Setembro	Outubro	5º Bimestre	Novembro	Dezembro	6º Bimestre	3º Quadrimestre	Até o Quadrimestre
Impostos sobre a Produção, Circulação de Mercadorias e Serviços		25.276.000,00	1.873.190,98	2.424.479,48	4.297.670,46	2.612.641,71	2.483.130,77	5.095.772,48	9.393.442,94	25.276.000,00
Impostos sobre Serviços		25.276.000,00	1.873.190,98	2.424.479,48	4.297.670,46	2.612.641,71	2.483.130,77	5.095.772,48	9.393.442,94	25.276.000,00
Imposto sobre Serviços de Qualquer Natureza - ISSQN		25.276.000,00	1.873.190,98	2.424.479,48	4.297.670,46	2.612.641,71	2.483.130,77	5.095.772,48	9.393.442,94	25.276.000,00
Imposto Sobre Serviços de Qualquer Natureza - ISSQN - Principal		24.674.000,00	1.823.024,31	2.374.312,81	4.197.337,12	2.562.475,04	2.432.964,14	4.995.439,18	9.192.776,30	24.674.000,00
Imposto Sobre Serviços de Qualquer Natureza - ISSQN		18.271.000,00	1.262.437,69	1.739.710,40	3.002.148,09	2.009.237,64	1.805.341,55	3.814.579,19	6.816.727,28	18.271.000,00
263 - Imposto Sobre Serviços de Qualquer Natureza - ISSQN		18.271.000,00	1.262.437,69	1.739.710,40	3.002.148,09	2.009.237,64	1.805.341,55	3.814.579,19	6.816.727,28	18.271.000,00
100 - MSC - 1.501.0000 - Recursos Próprios	54,00	9.866.340,00	681.716,36	939.443,62	1.621.159,98	1.084.988,32	974.884,44	2.059.872,76	3.681.032,74	9.866.340,03
101 - MSC - 1.500.1001 - 25% de Impostos e Transferências para a Educação (Art. 212 CF)	28,00	5.115.880,00	353.482,55	487.118,91	840.601,46	562.586,54	505.495,63	1.068.082,17	1.908.683,63	5.115.879,98
102 - MSC - 1.500.1002 - 15% de Impostos e Transferência para a Saúde (LC nº 141/2012)	18,00	3.288.780,00	227.238,78	313.147,87	540.386,65	361.662,78	324.961,48	686.624,26	1.227.010,91	3.288.779,99
Imposto Sobre Serviços de Qualquer Natureza - ISSQN - Simples Nacional		6.403.000,00	560.586,62	634.602,41	1.195.189,03	553.237,40	627.622,59	1.180.859,99	2.376.049,02	6.403.000,00
264 - Imposto Sobre Serviços de Qualquer Natureza - ISSQN - Simples Nacional		6.403.000,00	560.586,62	634.602,41	1.195.189,03	553.237,40	627.622,59	1.180.859,99	2.376.049,02	6.403.000,00
100 - MSC - 1.501.0000 - Recursos Próprios	54,00	3.457.620,00	302.716,78	342.685,31	645.402,09	298.748,20	338.916,19	637.664,39	1.283.066,48	3.457.620,01
101 - MSC - 1.500.1001 - 25% de Impostos e Transferências para a Educação (Art. 212 CF)	28,00	1.792.840,00	156.964,25	177.688,67	334.652,92	154.906,47	175.734,33	330.640,80	665.293,72	1.792.840,00
102 - MSC - 1.500.1002 - 15% de Impostos e Transferência para a Saúde (LC nº 141/2012)	18,00	1.152.540,00	100.905,59	114.228,43	215.134,02	99.582,73	112.972,07	212.554,80	427.688,82	1.152.539,99
Imposto Sobre Serviço de Qualquer Natureza - Multas e Juros		306.000,00	25.500,00	25.500,00	51.000,00	25.500,00	25.500,00	51.000,00	102.000,00	306.000,00
Imposto Sobre Serviço de Qualquer Natureza - ISQN - Multas e Juros		206.000,00	17.166,67	17.166,67	34.333,34	17.166,67	17.166,63	34.333,30	68.666,64	206.000,00
265 - Imposto Sobre Serviço de Qualquer Natureza - ISQN - Multas e Juros		206.000,00	17.166,67	17.166,67	34.333,34	17.166,67	17.166,63	34.333,30	68.666,64	206.000,00
100 - MSC - 1.501.0000 - Recursos Próprios	54,00	111.240,00	9.270,00	9.270,00	18.540,00	9.270,00	9.269,98	18.539,98	37.079,98	111.239,98
101 - MSC - 1.500.1001 - 25% de Impostos e Transferências para a Educação (Art. 212 CF)	28,00	57.680,00	4.806,67	4.806,67	9.613,34	4.806,67	4.806,66	9.613,33	19.226,67	57.680,03
102 - MSC - 1.500.1002 - 15% de Impostos e Transferência para a Saúde (LC nº 141/2012)	18,00	37.080,00	3.090,00	3.090,00	6.180,00	3.090,00	3.089,99	6.179,99	12.359,99	37.079,99
Imposto Sobre Serviço de Qualquer Natureza - Simples Nacional - Multas e Juros		100.000,00	8.333,33	8.333,33	16.666,66	8.333,33	8.333,37	16.666,70	33.333,36	100.000,00
266 - Imposto Sobre Serviço de Qualquer Natureza - Simples Nacional - Multas e Juros		100.000,00	8.333,33	8.333,33	16.666,66	8.333,33	8.333,37	16.666,70	33.333,36	100.000,00
100 - MSC - 1.501.0000 - Recursos Próprios	54,00	54.000,00	4.500,00	4.500,00	9.000,00	4.500,00	4.500,02	9.000,02	18.000,02	54.000,02
101 - MSC - 1.500.1001 - 25% de Impostos e Transferências para a Educação (Art. 212 CF)	28,00	28.000,00	2.333,33	2.333,33	4.666,66	2.333,33	2.333,34	4.666,67	9.333,33	27.999,97
102 - MSC - 1.500.1002 - 15% de Impostos e Transferência para a Saúde (LC nº 141/2012)	18,00	18.000,00	1.500,00	1.500,00	3.000,00	1.500,00	1.500,01	3.000,01	6.000,01	18.000,01
Imposto Sobre Serviço de Qualquer Natureza - Dívida Ativa		290.000,00	24.166,67	24.166,67	48.333,34	24.166,67	24.166,63	48.333,30	96.666,64	290.000,00
267 - Imposto Sobre Serviço de Qualquer Natureza - Dívida Ativa		290.000,00	24.166,67	24.166,67	48.333,34	24.166,67	24.166,63	48.333,30	96.666,64	290.000,00
100 - MSC - 1.501.0000 - Recursos Próprios	54,00	156.600,00	13.050,00	13.050,00	26.100,00	13.050,00	13.049,98	26.099,98	52.199,98	156.599,98
101 - MSC - 1.500.1001 - 25% de Impostos e Transferências para a Educação (Art. 212 CF)	28,00	81.200,00	6.766,67	6.766,67	13.533,34	6.766,67	6.766,66	13.533,33	27.066,67	81.200,03
102 - MSC - 1.500.1002 - 15% de Impostos e Transferência para a Saúde (LC nº 141/2012)	18,00	52.200,00	4.350,00	4.350,00	8.700,00	4.350,00	4.349,99	8.699,99	17.399,99	52.199,99
Imposto Sobre Serviço de Qualquer Natureza - Dívida Ativa - Multas e Juros		6.000,00	500,00	500,00	1.000,00	500,00	500,00	1.000,00	2.000,00	6.000,00
268 - Imposto Sobre Serviço de Qualquer Natureza - Dívida Ativa - Multas e Juros		6.000,00	500,00	500,00	1.000,00	500,00	500,00	1.000,00	2.000,00	6.000,00
100 - MSC - 1.501.0000 - Recursos Próprios	54,00	3.240,00	270,00	270,00	540,00	270,00	270,00	540,00	1.080,00	3.240,00
101 - MSC - 1.500.1001 - 25% de Impostos e Transferências para a Educação (Art. 212 CF)	28,00	1.680,00	140,00	140,00	280,00	140,00	140,00	280,00	560,00	1.680,00
102 - MSC - 1.500.1002 - 15% de Impostos e Transferência para a Saúde (LC nº 141/2012)	18,00	1.080,00	90,00	90,00	180,00	90,00	90,00	180,00	360,00	1.080,00
Taxas		5.674.000,00	269.408,37	623.405,17	892.813,54	416.705,76	395.782,36	812.488,12	1.705.301,66	5.674.000,00
Taxas pelo Exercício do Poder de Polícia		3.868.000,00	180.828,46	399.544,68	580.373,14	272.997,99	305.252,25	578.250,24	1.158.623,38	3.868.000,00
Taxas de Inspeção, Controle e Fiscalização		3.468.000,00	147.495,12	366.010,04	513.706,46	239.606,65	229.188,09	511.543,68	1.025.290,10	3.468.000,00
Taxas de Inspeção, Controle e Fiscalização - Principal		3.468.000,00	147.495,12	366.211,34	513.706,46	239.606,65	229.188,09	511.543,68	1.025.290,10	3.468.000,00
Taxas de Serviços Administrativos		500.000,00	4.424,28	152.551,61	156.975,89	3.077,56	34.359,37	37.436,93	194.412,82	500.000,00



Prefeitura Municipal de Garanhuns

Avenida Santo Antônio, 126 - Santo Antônio - 55.293-000 - Garanhuns/ PE
CNPJ: 11.303.906/0001-00

Usuário: Sandro Rodrigues	Chave de Autenticação 2315-1189-824	Página 50 / 71
---------------------------	--	-------------------

ANEXO I - PROGRAMAÇÃO FINANCEIRA

3º Quadrimestre - Valores em R\$

Receita	%	Previsão Inicial	Setembro	Outubro	5º Bimestre	Novembro	Dezembro	6º Bimestre	3º Quadrimestre	Até o Quadrimestre
Taxa de Serviços Administrativos - Outros		500.000,00	4.424,28	152.551,61	156.975,89	3.077,56	34.359,37	37.436,93	194.412,82	500.000,00
271 - Taxa de Serviços Administrativos - Outros		500.000,00	4.424,28	152.551,61	156.975,89	3.077,56	34.359,37	37.436,93	194.412,82	500.000,00
100 - MSC - 1.501.0000 - Recursos Próprios	100,00	500.000,00	4.424,28	152.551,61	156.975,89	3.077,56	34.359,37	37.436,93	194.412,82	500.000,00
Taxa de Licença Para Fun. de Estabelecimentos Com. de Estab. Com. Ind. e Pres. de Serv.		2.068.000,00	67.138,47	140.352,02	207.490,49	168.030,78	165.809,47	333.840,25	541.330,74	2.068.000,00
272 - Taxa de Licença Para Fun. de Estabelecimentos Com. de Estab. Com. Ind. e Pres. de Serv.		2.068.000,00	67.138,47	140.352,02	207.490,49	168.030,78	165.809,47	333.840,25	541.330,74	2.068.000,00
100 - MSC - 1.501.0000 - Recursos Próprios	100,00	2.068.000,00	67.138,47	140.352,02	207.490,49	168.030,78	165.809,47	333.840,25	541.330,74	2.068.000,00
Taxa de Licença para Execução de Obras		250.000,00	20.833,33	20.833,33	41.666,66	20.833,33	20.833,37	41.666,70	83.333,36	250.000,00
274 - Taxa de Licença para Execução de Obras		250.000,00	20.833,33	20.833,33	41.666,66	20.833,33	20.833,37	41.666,70	83.333,36	250.000,00
100 - MSC - 1.501.0000 - Recursos Próprios	100,00	250.000,00	20.833,33	20.833,33	41.666,66	20.833,33	20.833,37	41.666,70	83.333,36	250.000,00
Taxa de Apreensão e Depósito		70.000,00	5.833,33	5.833,33	11.666,66	5.833,33	5.833,37	11.666,70	23.333,36	70.000,00
Taxa de Apreensão e Depósito - AMSTT		70.000,00	5.833,33	5.833,33	11.666,66	5.833,33	5.833,37	11.666,70	23.333,36	70.000,00
273 - Taxa de Apreensão e Depósito - AMSTT		70.000,00	5.833,33	5.833,33	11.666,66	5.833,33	5.833,37	11.666,70	23.333,36	70.000,00
100 - MSC - 1.501.0000 - Recursos Próprios	100,00	70.000,00	5.833,33	5.833,33	11.666,66	5.833,33	5.833,37	11.666,70	23.333,36	70.000,00
Taxa de Utilização de Área de Domínio Público		510.000,00	43.432,38	40.807,72	84.240,10	36.056,32	39.250,04	75.306,36	159.546,46	510.000,00
Taxa de Utilização de Área de Domínio Público - Prefeitura		10.000,00	833,33	833,33	1.666,66	833,33	833,37	1.666,70	3.333,36	10.000,00
275 - Taxa de Utilização de Área de Domínio Público - Prefeitura		10.000,00	833,33	833,33	1.666,66	833,33	833,37	1.666,70	3.333,36	10.000,00
100 - MSC - 1.501.0000 - Recursos Próprios	100,00	10.000,00	833,33	833,33	1.666,66	833,33	833,37	1.666,70	3.333,36	10.000,00
Taxa de Estacionamento Zona Azul		500.000,00	42.599,05	39.974,39	82.573,44	35.222,99	38.416,67	73.639,66	156.213,10	500.000,00
276 - Taxa de Estacionamento Zona Azul		500.000,00	42.599,05	39.974,39	82.573,44	35.222,99	38.416,67	73.639,66	156.213,10	500.000,00
100 - MSC - 1.501.0000 - Recursos Próprios	100,00	500.000,00	42.599,05	39.974,39	82.573,44	35.222,99	38.416,67	73.639,66	156.213,10	500.000,00
Outras Taxas Pelo Exercício do Poder de Polícia		70.000,00	5.833,33	5.833,33	11.666,66	5.833,33	5.833,37	11.666,70	23.333,36	70.000,00
277 - Outras Taxas Pelo Exercício do Poder de Polícia		70.000,00	5.833,33	5.833,33	11.666,66	5.833,33	5.833,37	11.666,70	23.333,36	70.000,00
100 - MSC - 1.501.0000 - Recursos Próprios	100,00	70.000,00	5.833,33	5.833,33	11.666,66	5.833,33	5.833,37	11.666,70	23.333,36	70.000,00
Taxa de Controle e Fiscalização Ambiental		200.000,00	16.666,67	16.666,67	33.333,34	16.666,67	16.666,63	33.333,30	66.666,64	200.000,00
Taxa de Controle e Fiscalização Ambiental - Principal		150.000,00	12.500,00	12.500,00	25.000,00	12.500,00	12.500,00	25.000,00	50.000,00	150.000,00
269 - Taxa de Controle e Fiscalização Ambiental - Principal		150.000,00	12.500,00	12.500,00	25.000,00	12.500,00	12.500,00	25.000,00	50.000,00	150.000,00
100 - MSC - 1.501.0000 - Recursos Próprios	100,00	150.000,00	12.500,00	12.500,00	25.000,00	12.500,00	12.500,00	25.000,00	50.000,00	150.000,00
Taxa de Controle e Fiscalização Ambiental		50.000,00	4.166,67	4.166,67	8.333,34	4.166,67	4.166,63	8.333,30	16.666,64	50.000,00
Taxa de Controle e Fiscalização Ambiental - Multas e Juros		50.000,00	4.166,67	4.166,67	8.333,34	4.166,67	4.166,63	8.333,30	16.666,64	50.000,00
457 - Taxa de Controle e Fiscalização Ambiental - Multas e Juros		50.000,00	4.166,67	4.166,67	8.333,34	4.166,67	4.166,63	8.333,30	16.666,64	50.000,00
100 - MSC - 1.501.0000 - Recursos Próprios	100,00	50.000,00	4.166,67	4.166,67	8.333,34	4.166,67	4.166,63	8.333,30	16.666,64	50.000,00
Taxa de Fiscalização de Vigilância Sanitária		200.000,00	16.666,67	16.666,67	33.333,34	16.666,67	16.666,63	33.333,30	66.666,64	200.000,00
Taxa de Fiscalização de Vigilância Sanitária - Principal		200.000,00	16.666,67	16.666,67	33.333,34	16.666,67	16.666,63	33.333,30	66.666,64	200.000,00
270 - Taxa de Fiscalização de Vigilância Sanitária - Principal		200.000,00	16.666,67	16.666,67	33.333,34	16.666,67	16.666,63	33.333,30	66.666,64	200.000,00
102 - MSC - 1.500.1002 - 15% de Impostos e Transferência para a Saúde (LC nº 141/2012)	100,00	200.000,00	16.666,67	16.666,67	33.333,34	16.666,67	16.666,63	33.333,30	66.666,64	200.000,00
Taxas pela Prestação de Serviços		1.806.000,00	88.579,91	223.860,49	312.440,40	143.707,77	90.530,11	234.237,88	546.678,28	1.806.000,00
Taxas pela Prestação de Serviços		1.806.000,00	88.579,91	223.860,49	312.440,40	143.707,77	90.530,11	234.237,88	546.678,28	1.806.000,00
Taxas Pela Prestação de Serviços Em Geral - Principal		1.806.000,00	88.579,91	223.860,49	312.440,40	143.707,77	90.530,11	234.237,88	546.678,28	1.806.000,00
Taxa de Cemiterios		206.000,00	17.166,67	17.166,67	34.333,34	17.166,67	17.166,63	34.333,30	68.666,64	206.000,00
278 - Taxa de Cemiterios		206.000,00	17.166,67	17.166,67	34.333,34	17.166,67	17.166,63	34.333,30	68.666,64	206.000,00
100 - MSC - 1.501.0000 - Recursos Próprios	100,00	206.000,00	17.166,67	17.166,67	34.333,34	17.166,67	17.166,63	34.333,30	68.666,64	206.000,00
Taxa de Limpeza Pública - Principal		1.000.000,00	52.361,48	37.220,31	89.581,79	47.786,78	51.616,95	99.403,73	188.985,52	1.000.000,00

Documento Assinado Digitalmente por: SIVALDO RODRIGUES ALBINO
Acesse em: https://eic.gov.br/dpd/validador.jsp?codigo_documento=0d9343a4-79b7-456a-a3ae-0006bb4bdec



Prefeitura Municipal de Garanhuns

Avenida Santo Antônio, 126 - Santo Antônio - 55.293-000 - Garanhuns/ PE
 CNPJ: 11.303.906/0001-00

Usuário: Sandro Rodrigues	Chave de Autenticação 2315-1189-824	Página 51 / 71
---------------------------	--	-------------------

ANEXO I - PROGRAMAÇÃO FINANCEIRA

3º Quadrimestre - Valores em R\$

Receita	%	Previsão Inicial	Setembro	Outubro	5º Bimestre	Novembro	Dezembro	6º Bimestre	3º Quadrimestre	Até o Quadrimestre
279 - Taxa de Limpeza Pública - Principal		1.000.000,00	52.361,48	37.220,31	89.581,79	47.786,78	51.616,95	99.403,73	188.985,52	1.000.000,00
100 - MSC - 1.501.0000 - Recursos Próprios	100,00	1.000.000,00	52.361,48	37.220,31	89.581,79	47.786,78	51.616,95	99.403,73	188.985,52	1.000.000,00
Taxas pela Prestação de Serviços - Outras		600.000,00	19.051,76	169.473,51	188.525,27	78.754,32	21.746,53	100.500,85	289.026,12	600.000,00
388 - Taxas pela Prestação de Serviços - Outras		600.000,00	19.051,76	169.473,51	188.525,27	78.754,32	21.746,53	100.500,85	289.026,12	600.000,00
100 - MSC - 1.501.0000 - Recursos Próprios	100,00	600.000,00	19.051,76	169.473,51	188.525,27	78.754,32	21.746,53	100.500,85	289.026,12	600.000,00
Contribuições		14.835.000,00	1.259.514,28	1.225.454,34	2.484.968,62	1.225.454,34	1.244.107,63	2.469.561,97	4.954.530,59	14.835.000,00
Contribuições Sociais		9.259.000,00	771.583,33	771.583,33	1.543.166,66	771.583,33	771.583,37	1.543.166,70	3.086.333,36	9.259.000,00
Contribuição para o Plano de Seguridade Social do Servidor Público - CPSSS		9.259.000,00	771.583,33	771.583,33	1.543.166,66	771.583,33	771.583,37	1.543.166,70	3.086.333,36	9.259.000,00
CPSSS - Servidor Civil		9.259.000,00	771.583,33	771.583,33	1.543.166,66	771.583,33	771.583,37	1.543.166,70	3.086.333,36	9.259.000,00
CPSSS - Servidor Civil Ativo		9.046.000,00	753.833,33	753.833,33	1.507.666,66	753.833,33	753.833,37	1.507.666,70	3.015.333,36	9.046.000,00
Contribuição do Servidor Ativo Civil para o RPPS - Principal		9.046.000,00	753.833,33	753.833,33	1.507.666,66	753.833,33	753.833,37	1.507.666,70	3.015.333,36	9.046.000,00
Contribuição do Servidor - Prefeitura Municipal		6.152.000,00	512.666,67	512.666,67	1.025.333,34	512.666,67	512.666,63	1.025.333,30	2.050.666,64	6.152.000,00
232 - Contribuição do Servidor - Prefeitura Municipal		6.152.000,00	512.666,67	512.666,67	1.025.333,34	512.666,67	512.666,63	1.025.333,30	2.050.666,64	6.152.000,00
800 - MSC - 1.800.1111 - Recursos Vinculados ao RPPS - Fundo de Capitalização (Plano Previdenciário)	100,00	6.152.000,00	512.666,67	512.666,67	1.025.333,34	512.666,67	512.666,63	1.025.333,30	2.050.666,64	6.152.000,00
Contribuição do Servidor - Fundo Municipal de Saúde		1.276.000,00	106.333,33	106.333,33	212.666,66	106.333,33	106.333,37	212.666,70	425.333,36	1.276.000,00
233 - Contribuição do Servidor - Fundo Municipal de Saúde		1.276.000,00	106.333,33	106.333,33	212.666,66	106.333,33	106.333,37	212.666,70	425.333,36	1.276.000,00
800 - MSC - 1.800.1111 - Recursos Vinculados ao RPPS - Fundo de Capitalização (Plano Previdenciário)	100,00	1.276.000,00	106.333,33	106.333,33	212.666,66	106.333,33	106.333,37	212.666,70	425.333,36	1.276.000,00
Contribuição do Servidor - Fundo Municipal de Ação Social		98.000,00	8.166,67	8.166,67	16.333,34	8.166,67	8.166,63	16.333,30	32.666,64	98.000,00
234 - Contribuição do Servidor - Fundo Municipal de Ação Social		98.000,00	8.166,67	8.166,67	16.333,34	8.166,67	8.166,63	16.333,30	32.666,64	98.000,00
800 - MSC - 1.800.1111 - Recursos Vinculados ao RPPS - Fundo de Capitalização (Plano Previdenciário)	100,00	98.000,00	8.166,67	8.166,67	16.333,34	8.166,67	8.166,63	16.333,30	32.666,64	98.000,00
Contribuição do Servidor - Câmara Municipal		70.000,00	5.833,33	5.833,33	11.666,66	5.833,33	5.833,37	11.666,70	23.333,36	70.000,00
235 - Contribuição do Servidor - Câmara Municipal		70.000,00	5.833,33	5.833,33	11.666,66	5.833,33	5.833,37	11.666,70	23.333,36	70.000,00
800 - MSC - 1.800.1111 - Recursos Vinculados ao RPPS - Fundo de Capitalização (Plano Previdenciário)	100,00	70.000,00	5.833,33	5.833,33	11.666,66	5.833,33	5.833,37	11.666,70	23.333,36	70.000,00
Contribuição do Servidor - Autarquia Municipal de Segurança, Trânsito e Transporte		662.000,00	55.166,67	55.166,67	110.333,34	55.166,67	55.166,63	110.333,30	220.666,64	662.000,00
236 - Contribuição do Servidor - Autarquia Municipal de Segurança, Trânsito e Transporte		662.000,00	55.166,67	55.166,67	110.333,34	55.166,67	55.166,63	110.333,30	220.666,64	662.000,00
800 - MSC - 1.800.1111 - Recursos Vinculados ao RPPS - Fundo de Capitalização (Plano Previdenciário)	100,00	662.000,00	55.166,67	55.166,67	110.333,34	55.166,67	55.166,63	110.333,30	220.666,64	662.000,00
Contribuição do Servidor - Autarquia do Ensino Superior		781.000,00	65.083,33	65.083,33	130.166,66	65.083,33	65.083,37	130.166,70	260.333,36	781.000,00
237 - Contribuição do Servidor - Autarquia do Ensino Superior		781.000,00	65.083,33	65.083,33	130.166,66	65.083,33	65.083,37	130.166,70	260.333,36	781.000,00
800 - MSC - 1.800.1111 - Recursos Vinculados ao RPPS - Fundo de Capitalização (Plano Previdenciário)	100,00	781.000,00	65.083,33	65.083,33	130.166,66	65.083,33	65.083,37	130.166,70	260.333,36	781.000,00
Contribuição do Servidor - Ativo/RPPS		4.000,00	333,33	333,33	666,66	333,33	333,37	666,70	1.333,36	4.000,00
238 - Contribuição do Servidor - Ativo/RPPS		4.000,00	333,33	333,33	666,66	333,33	333,37	666,70	1.333,36	4.000,00
800 - MSC - 1.800.1111 - Recursos Vinculados ao RPPS - Fundo de Capitalização (Plano Previdenciário)	100,00	4.000,00	333,33	333,33	666,66	333,33	333,37	666,70	1.333,36	4.000,00
Contribuição do Servidor - Pessoal Cedido		1.000,00	83,33	83,33	166,66	83,33	83,37	166,70	333,36	1.000,00
372 - Contribuição do Servidor - Pessoal Cedido		1.000,00	83,33	83,33	166,66	83,33	83,37	166,70	333,36	1.000,00
800 - MSC - 1.800.1111 - Recursos Vinculados ao RPPS - Fundo de Capitalização (Plano Previdenciário)	100,00	1.000,00	83,33	83,33	166,66	83,33	83,37	166,70	333,36	1.000,00
Contribuição Patronal - Pessoal Cedido		2.000,00	166,67	166,67	333,34	166,67	166,63	333,30	666,64	2.000,00
375 - Contribuição Patronal - Pessoal Cedido		2.000,00	166,67	166,67	333,34	166,67	166,63	333,30	666,64	2.000,00
800 - MSC - 1.800.1111 - Recursos Vinculados ao RPPS - Fundo de Capitalização (Plano Previdenciário)	100,00	2.000,00	166,67	166,67	333,34	166,67	166,63	333,30	666,64	2.000,00
CPSSS - Servidor Civil Inativo		212.000,00	17.666,67	17.666,67	35.333,34	17.666,67	17.666,63	35.333,30	70.666,64	212.000,00
Contribuição dos inativos Civis para o RPPS - Principal		212.000,00	17.666,67	17.666,67	35.333,34	17.666,67	17.666,63	35.333,30	70.666,64	212.000,00
373 - Contribuição dos inativos Civis para o RPPS - Principal		212.000,00	17.666,67	17.666,67	35.333,34	17.666,67	17.666,63	35.333,30	70.666,64	212.000,00



Documento Assinado Digitalmente por SIVALDO RODRIGUES ALBINO
 Acesso em: https://eic.ce.gov.br/validador/validador.jsp?codigo_documento=0d934347-7b7-456a-a3ae-0006ebbabdec

Prefeitura Municipal de Garanhuns

Avenida Santo Antônio, 126 - Santo Antônio - 55.293-000 - Garanhuns/ PE
CNPJ: 11.303.906/0001-00

Usuário: Sandro Rodrigues	Chave de Autenticação 2315-1189-824	Página 52 / 71
---------------------------	--	-------------------

ANEXO I - PROGRAMAÇÃO FINANCEIRA

3º Quadrimestre - Valores em R\$

Receita	%	Previsão Inicial	Setembro	Outubro	5º Bimestre	Novembro	Dezembro	6º Bimestre	3º Quadrimestre	Até o Quadrimestre
800 - MSC - 1.800.1111 - Recursos Vinculados ao RPPS - Fundo de Capitalização (Plano Previdenciário)	100,00	212.000,00	17.666,67	17.666,67	35.333,34	17.666,67	17.666,63	35.333,30	70.666,64	212.000,00
CPSSS - Servidor Civil - Pensionistas		1.000,00	83,33	83,33	166,66	83,33	83,37	166,70	333,36	1.000,00
Contribuição dos Pensionistas Cívís para o RPPS - Principal		1.000,00	83,33	83,33	166,66	83,33	83,37	166,70	333,36	1.000,00
374 - Contribuição dos Pensionistas Cívís para o RPPS - Principal		1.000,00	83,33	83,33	166,66	83,33	83,37	166,70	333,36	1.000,00
800 - MSC - 1.800.1111 - Recursos Vinculados ao RPPS - Fundo de Capitalização (Plano Previdenciário)	100,00	1.000,00	83,33	83,33	166,66	83,33	83,37	166,70	333,36	1.000,00
Contribuição para o Custeio do Serviço de Iluminação Pública		5.576.000,00	487.930,95	453.871,01	941.801,96	453.871,01	472.524,26	926.395,27	1.868.197,23	5.576.000,00
Contribuição para o Custeio do Serviço de Iluminação Pública		5.576.000,00	487.930,95	453.871,01	941.801,96	453.871,01	472.524,26	926.395,27	1.868.197,23	5.576.000,00
Contribuição para o Custeio do Serviço de Iluminação Pública		5.576.000,00	487.930,95	453.871,01	941.801,96	453.871,01	472.524,26	926.395,27	1.868.197,23	5.576.000,00
Contribuição para o Custeio do Serviço de Iluminação Pública - Principal		5.576.000,00	487.930,95	453.871,01	941.801,96	453.871,01	472.524,26	926.395,27	1.868.197,23	5.576.000,00
280 - Contribuição para o Custeio do Serviço de Iluminação Pública - Principal		5.576.000,00	487.930,95	453.871,01	941.801,96	453.871,01	472.524,26	926.395,27	1.868.197,23	5.576.000,00
100 - MSC - 1.501.0000 - Recursos Próprios	100,00	5.576.000,00	487.930,95	453.871,01	941.801,96	453.871,01	472.524,26	926.395,27	1.868.197,23	5.576.000,00
Receita Patrimonial		13.415.000,00	1.129.472,92	1.165.468,83	2.294.941,75	1.159.147,35	1.153.339,48	2.312.486,83	4.607.428,58	13.415.000,00
Exploração do Patrimônio Imobiliário do Estado		68.000,00	5.666,67	5.666,67	11.333,34	5.666,67	5.666,63	11.333,30	22.666,64	68.000,00
Exploração do Patrimônio Imobiliário do Estado		68.000,00	5.666,67	5.666,67	11.333,34	5.666,67	5.666,63	11.333,30	22.666,64	68.000,00
Aluguéis, Arrendamentos, Foros, Laudêmos, Tarifas de Ocupação		68.000,00	5.666,67	5.666,67	11.333,34	5.666,67	5.666,63	11.333,30	22.666,64	68.000,00
Aluguéis e Arrendamentos		68.000,00	5.666,67	5.666,67	11.333,34	5.666,67	5.666,63	11.333,30	22.666,64	68.000,00
Alugueis e Arrendamentos		68.000,00	5.666,67	5.666,67	11.333,34	5.666,67	5.666,63	11.333,30	22.666,64	68.000,00
463 - Alugueis e Arrendamentos		68.000,00	5.666,67	5.666,67	11.333,34	5.666,67	5.666,63	11.333,30	22.666,64	68.000,00
100 - MSC - 1.501.0000 - Recursos Próprios	100,00	68.000,00	5.666,67	5.666,67	11.333,34	5.666,67	5.666,63	11.333,30	22.666,64	68.000,00
Valores Mobiliários		13.347.000,00	1.123.806,25	1.159.802,16	2.283.608,41	1.153.480,68	1.147.672,85	2.301.153,53	4.584.761,94	13.347.000,00
Juros e Correções Monetárias		13.347.000,00	1.123.806,25	1.159.802,16	2.283.608,41	1.153.480,68	1.147.672,85	2.301.153,53	4.584.761,94	13.347.000,00
Remuneração de Depósitos Bancários		7.112.000,00	604.222,92	640.218,83	1.244.441,75	633.897,35	628.089,48	1.261.986,83	2.506.428,58	7.112.000,00
Remuneração de Depósitos Bancários - Principal		7.112.000,00	604.222,92	640.218,83	1.244.441,75	633.897,35	628.089,48	1.261.986,83	2.506.428,58	7.112.000,00
Remuneração de Depósitos Bancários - Prefeitura		3.398.000,00	283.166,67	283.166,67	566.333,34	283.166,67	283.166,63	566.333,30	1.132.666,64	3.398.000,00
Rec. Remuneração de Depósitos Bancários - Convênios Prefeitura		3.398.000,00	283.166,67	283.166,67	566.333,34	283.166,67	283.166,63	566.333,30	1.132.666,64	3.398.000,00
281 - Rec. Remuneração de Depósitos Bancários - Convênios Prefeitura		3.398.000,00	283.166,67	283.166,67	566.333,34	283.166,67	283.166,63	566.333,30	1.132.666,64	3.398.000,00
119 - MSC - 1.700.0000 - Outras Transferências de Convênios ou Repasses da União	100,00	3.398.000,00	283.166,67	283.166,67	566.333,34	283.166,67	283.166,63	566.333,30	1.132.666,64	3.398.000,00
Remuneração de Depósitos Bancários - Educação		832.000,00	41.379,90	84.959,72	126.339,62	83.033,94	69.333,30	152.367,24	278.706,86	832.000,00
Rec. de Rem. de Dep. Banc. Rec. Vinc. - Fundeb - Principal		620.000,00	23.713,23	67.293,05	91.006,28	65.367,27	51.666,67	117.033,94	208.040,22	620.000,00
282 - Rec. de Rem. de Dep. Banc. Rec. Vinc. - Fundeb - Principal		620.000,00	23.713,23	67.293,05	91.006,28	65.367,27	51.666,67	117.033,94	208.040,22	620.000,00
104 - MSC - 1.540.1070 - FUNDEB 70% (Profissionais da Educação Básica)	100,00	620.000,00	23.713,23	67.293,05	91.006,28	65.367,27	51.666,67	117.033,94	208.040,22	620.000,00
Rec. de Remuneração de Depósitos Banc. Rec. Vinc. - Salário Educação		110.000,00	9.166,67	9.166,67	18.333,34	9.166,67	9.166,63	18.333,30	36.666,64	110.000,00
283 - Rec. de Remuneração de Depósitos Banc. Rec. Vinc. - Salário Educação		110.000,00	9.166,67	9.166,67	18.333,34	9.166,67	9.166,63	18.333,30	36.666,64	110.000,00
111 - MSC - 1.550.0000 - Recursos do Salário Educação (QSE)	100,00	110.000,00	9.166,67	9.166,67	18.333,34	9.166,67	9.166,63	18.333,30	36.666,64	110.000,00
Rec. de Remuneração de Depósitos Banc. Rec. Vinc. - PNAE		17.000,00	1.416,67	1.416,67	2.833,34	1.416,67	1.416,63	2.833,30	5.666,64	17.000,00
284 - Rec. de Remuneração de Depósitos Banc. Rec. Vinc. - PNAE		17.000,00	1.416,67	1.416,67	2.833,34	1.416,67	1.416,63	2.833,30	5.666,64	17.000,00
113 - MSC - 1.552.0000 - Recursos do PNAE (Programa Nacional de Alimentação Escolar)	100,00	17.000,00	1.416,67	1.416,67	2.833,34	1.416,67	1.416,63	2.833,30	5.666,64	17.000,00
Rec. de Remuneração de Depósitos Banc. Rec. Vinc. - Outras FNDE		40.000,00	3.333,33	3.333,33	6.666,66	3.333,33	3.333,37	6.666,70	13.333,36	40.000,00
285 - Rec. de Remuneração de Depósitos Banc. Rec. Vinc. - Outras FNDE		40.000,00	3.333,33	3.333,33	6.666,66	3.333,33	3.333,37	6.666,70	13.333,36	40.000,00
115 - MSC - 1.569.0000 - Outras Transferências de Recursos do FNDE	100,00	40.000,00	3.333,33	3.333,33	6.666,66	3.333,33	3.333,37	6.666,70	13.333,36	40.000,00
Rec. de Remuneração de Depósitos Banc. Rec. Vinc. - PNATE		25.000,00	2.083,33	2.083,33	4.166,66	2.083,33	2.083,37	4.166,70	8.333,36	25.000,00
389 - Rec. de Remuneração de Depósitos Banc. Rec. Vinc. - PNATE		25.000,00	2.083,33	2.083,33	4.166,66	2.083,33	2.083,37	4.166,70	8.333,36	25.000,00

Assinado Digitalmente por: SIVALDO RODRIGUES ALBINO
https://atlas.cnpj.br/validador.aspx?codigo=00934347+bb7456a-a5ae-00e6b4abdec



Prefeitura Municipal de Garanhuns

Avenida Santo Antônio, 126 - Santo Antônio - 55.293-000 - Garanhuns/ PE
CNPJ: 11.303.906/0001-00

Usuário: Sandro Rodrigues	Chave de Autenticação 2315-1189-824	Página 53 / 71
----------------------------------	---	--------------------------

ANEXO I - PROGRAMAÇÃO FINANCEIRA

3º Quadrimestre - Valores em R\$

Receita	%	Previsão Inicial	Setembro	Outubro	5º Bimestre	Novembro	Dezembro	6º Bimestre	3º Quadrimestre	Até o Quadrimestre
114 - MSC - 1.553.0000 - Recursos do PNATE (Programa Nacional de Apoio ao Transporte Escolar)	100.00	25.000,00	2.083,33	2.083,33	4.166,66	2.083,33	2.083,37	4.166,70	8.333,36	25.000,00
Rec. de Remuneração de Depósitos Banc. Rec. Vinc. - CAMINHO DA ESCOLA		20.000,00	1.666,67	1.666,67	3.333,34	1.666,67	1.666,63	3.333,30	6.666,64	20.000,00
390 - Rec. de Remuneração de Depósitos Banc. Rec. Vinc. - CAMINHO DA ESCOLA		20.000,00	1.666,67	1.666,67	3.333,34	1.666,67	1.666,63	3.333,30	6.666,64	20.000,00
123 - MSC - 1.571.0000 - Transferências do Estado referentes a Convênios e Instrumentos Congêneres Vinculados à Educação	100.00	20.000,00	1.666,67	1.666,67	3.333,34	1.666,67	1.666,63	3.333,30	6.666,64	20.000,00
Remuneração de Depósitos Bancários - Saúde		1.175.000,00	137.426,34	129.842,43	267.268,77	125.446,73	133.339,66	258.786,39	526.055,16	1.175.000,00
Rec. Remuneração Dep. Banc. Rec. Vinc.- FMS - Custeio		900.000,00	114.509,67	106.925,76	221.435,43	102.530,06	110.423,03	212.953,09	434.388,52	900.000,00
286 - Rec. Remuneração Dep. Banc. Rec. Vinc.- FMS - Custeio		900.000,00	114.509,67	106.925,76	221.435,43	102.530,06	110.423,03	212.953,09	434.388,52	900.000,00
120 - MSC - 1.600.0000 - Recursos do SUS - Bloco de Manutenção das Ações e Serviços Públicos de Saúde	100.00	900.000,00	114.509,67	106.925,76	221.435,43	102.530,06	110.423,03	212.953,09	434.388,52	900.000,00
Rec. Remuneração Dep. Banc. Rec. Vinc.- FMS - Investimento		275.000,00	22.916,67	22.916,67	45.833,34	22.916,67	22.916,63	45.833,30	91.666,64	275.000,00
287 - Rec. Remuneração Dep. Banc. Rec. Vinc.- FMS - Investimento		275.000,00	22.916,67	22.916,67	45.833,34	22.916,67	22.916,63	45.833,30	91.666,64	275.000,00
121 - MSC - 1.601.0000 - Recursos do SUS - Bloco de Estruturação da Rede de Serviços Públicos de Saúde	100.00	275.000,00	22.916,67	22.916,67	45.833,34	22.916,67	22.916,63	45.833,30	91.666,64	275.000,00
Remuneração de Depósitos Bancários - Assistência Social		210.000,00	17.500,00	17.500,00	35.000,00	17.500,00	17.500,00	35.000,00	70.000,00	210.000,00
Remuneração de Depósitos Banc. Rec. Vinc.- FNAS		210.000,00	17.500,00	17.500,00	35.000,00	17.500,00	17.500,00	35.000,00	70.000,00	210.000,00
288 - Remuneração de Depósitos Banc. Rec. Vinc.- FNAS		210.000,00	17.500,00	17.500,00	35.000,00	17.500,00	17.500,00	35.000,00	70.000,00	210.000,00
110 - MSC - 1.660.0000 - Recursos Transferido pelo FNAS	100.00	210.000,00	17.500,00	17.500,00	35.000,00	17.500,00	17.500,00	35.000,00	70.000,00	210.000,00
Remuneração de Outros Dep. Recursos Não Vinculados		1.497.000,00	124.750,01	124.750,01	249.500,02	124.750,01	124.749,89	249.499,90	498.999,92	1.497.000,00
Remuneração de Outros Dep. Recursos Não Vinculados - FMS		275.000,00	22.916,67	22.916,67	45.833,34	22.916,67	22.916,63	45.833,30	91.666,64	275.000,00
289 - Remuneração de Outros Dep. Recursos Não Vinculados - FMS		275.000,00	22.916,67	22.916,67	45.833,34	22.916,67	22.916,63	45.833,30	91.666,64	275.000,00
102 - MSC - 1.500.1002 - 15% de Impostos e Transferência para a Saúde (LC nº 141/2012)	100.00	275.000,00	22.916,67	22.916,67	45.833,34	22.916,67	22.916,63	45.833,30	91.666,64	275.000,00
Remuneração de Outros Dep. Recursos Não Vinculados - Prefeitura		900.000,00	75.000,00	75.000,00	150.000,00	75.000,00	75.000,00	150.000,00	300.000,00	900.000,00
290 - Remuneração de Outros Dep. Recursos Não Vinculados - Prefeitura		900.000,00	75.000,00	75.000,00	150.000,00	75.000,00	75.000,00	150.000,00	300.000,00	900.000,00
100 - MSC - 1.501.0000 - Recursos Próprios	100.00	900.000,00	75.000,00	75.000,00	150.000,00	75.000,00	75.000,00	150.000,00	300.000,00	900.000,00
Remuneração de Outros Dep. Recursos Não Vinculados - FMAS		14.000,00	1.166,67	1.166,67	2.333,34	1.166,67	1.166,63	2.333,30	4.666,64	14.000,00
291 - Remuneração de Outros Dep. Recursos Não Vinculados - FMAS		14.000,00	1.166,67	1.166,67	2.333,34	1.166,67	1.166,63	2.333,30	4.666,64	14.000,00
100 - MSC - 1.501.0000 - Recursos Próprios	100.00	14.000,00	1.166,67	1.166,67	2.333,34	1.166,67	1.166,63	2.333,30	4.666,64	14.000,00
Remuneração de Outros Dep. Recursos Não Vinculados - Educação		4.000,00	333,33	333,33	666,66	333,33	333,37	666,70	1.333,36	4.000,00
292 - Remuneração de Outros Dep. Recursos Não Vinculados - Educação		4.000,00	333,33	333,33	666,66	333,33	333,37	666,70	1.333,36	4.000,00
101 - MSC - 1.500.1001 - 25% de Impostos e Transferências para a Educação (Art. 212 CF)	100.00	4.000,00	333,33	333,33	666,66	333,33	333,37	666,70	1.333,36	4.000,00
Remuneração de Outros Dep. Recursos Não Vinculados - Fundeca		27.000,00	2.250,00	2.250,00	4.500,00	2.250,00	2.250,00	4.500,00	9.000,00	27.000,00
293 - Remuneração de Outros Dep. Recursos Não Vinculados - Fundeca		27.000,00	2.250,00	2.250,00	4.500,00	2.250,00	2.250,00	4.500,00	9.000,00	27.000,00
100 - MSC - 1.501.0000 - Recursos Próprios	100.00	27.000,00	2.250,00	2.250,00	4.500,00	2.250,00	2.250,00	4.500,00	9.000,00	27.000,00
Remuneração de Outros Dep. Recursos Não Vinculados - AMSTT		144.000,00	12.000,00	12.000,00	24.000,00	12.000,00	12.000,00	24.000,00	48.000,00	144.000,00
294 - Remuneração de Outros Dep. Recursos Não Vinculados - AMSTT		144.000,00	12.000,00	12.000,00	24.000,00	12.000,00	12.000,00	24.000,00	48.000,00	144.000,00
100 - MSC - 1.501.0000 - Recursos Próprios	100.00	144.000,00	12.000,00	12.000,00	24.000,00	12.000,00	12.000,00	24.000,00	48.000,00	144.000,00
Remuneração de Outros Dep. Recursos Não Vinculados - AESGA		20.000,00	1.666,67	1.666,67	3.333,34	1.666,67	1.666,63	3.333,30	6.666,64	20.000,00
295 - Remuneração de Outros Dep. Recursos Não Vinculados - AESGA		20.000,00	1.666,67	1.666,67	3.333,34	1.666,67	1.666,63	3.333,30	6.666,64	20.000,00
100 - MSC - 1.501.0000 - Recursos Próprios	100.00	20.000,00	1.666,67	1.666,67	3.333,34	1.666,67	1.666,63	3.333,30	6.666,64	20.000,00
Remuneração de Outros Dep. Recursos Não Vinculados - FMMA		113.000,00	9.416,67	9.416,67	18.833,34	9.416,67	9.416,63	18.833,30	37.666,64	113.000,00
391 - Remuneração de Outros Dep. Recursos Não Vinculados - FMMA		113.000,00	9.416,67	9.416,67	18.833,34	9.416,67	9.416,63	18.833,30	37.666,64	113.000,00
100 - MSC - 1.501.0000 - Recursos Próprios	100.00	113.000,00	9.416,67	9.416,67	18.833,34	9.416,67	9.416,63	18.833,30	37.666,64	113.000,00

Documento Assinado Digitalmente por SIVALDO RODRIGUES ALBUQUERQUE
 Acesso em: https://eic.ice.pe.gov.br/validador/validador.do?codigo_documento=009341384-7b2f456a-a3ae-0006b4abdc



Prefeitura Municipal de Garanhuns

Avenida Santo Antônio, 126 - Santo Antônio - 55.293-000 - Garanhuns/ PE
CNPJ: 11.303.906/0001-00

Usuário: Sandro Rodrigues	Chave de Autenticação 2315-1189-824	Página 54 / 71
---------------------------	--	-------------------

ANEXO I - PROGRAMAÇÃO FINANCEIRA

3º Quadrimestre - Valores em R\$

Receita	%	Previsão Inicial	Setembro	Outubro	5º Bimestre	Novembro	Dezembro	6º Bimestre	3º Quadrimestre	Até o Quadrimestre
Remuneração dos Recursos do Regime Próprio de Previdência Social - RPPS		6.235.000,00	519.583,33	519.583,33	1.039.166,66	519.583,33	519.583,37	1.039.166,70	2.078.333,36	6.235.000,00
Remuneração dos Recursos do RPPS - Principal		6.235.000,00	519.583,33	519.583,33	1.039.166,66	519.583,33	519.583,37	1.039.166,70	2.078.333,36	6.235.000,00
Remuneração dos Recursos do RPPS - Renda Fixa		6.235.000,00	519.583,33	519.583,33	1.039.166,66	519.583,33	519.583,37	1.039.166,70	2.078.333,36	6.235.000,00
239 - Remuneração dos Recursos do RPPS - Renda Fixa		6.235.000,00	519.583,33	519.583,33	1.039.166,66	519.583,33	519.583,37	1.039.166,70	2.078.333,36	6.235.000,00
800 - MSC - 1.800.1111 - Recursos Vinculados ao RPPS - Fundo de Capitalização (Plano Previdenciário)	100,00	6.235.000,00	519.583,33	519.583,33	1.039.166,66	519.583,33	519.583,37	1.039.166,70	2.078.333,36	6.235.000,00
Receita de Serviços		12.231.000,00	1.019.250,01	1.019.250,01	2.038.500,02	1.019.250,01	1.019.249,89	2.038.499,90	4.076.999,92	12.231.000,00
Serviços Administrativos e Comerciais Gerais		11.349.000,00	945.750,01	945.750,01	1.891.500,02	945.750,01	945.749,89	1.891.499,90	3.782.999,92	11.349.000,00
Serviços Administrativos e Comerciais Gerais		11.349.000,00	945.750,01	945.750,01	1.891.500,02	945.750,01	945.749,89	1.891.499,90	3.782.999,92	11.349.000,00
Serviços Administrativos e Comerciais Gerais		11.349.000,00	945.750,01	945.750,01	1.891.500,02	945.750,01	945.749,89	1.891.499,90	3.782.999,92	11.349.000,00
Serviços Administrativos e Comerciais Gerais - Principal		11.349.000,00	945.750,01	945.750,01	1.891.500,02	945.750,01	945.749,89	1.891.499,90	3.782.999,92	11.349.000,00
Serviços Administrativos e Comerciais Gerais - PÓS GRADUAÇÃO		175.000,00	14.583,33	14.583,33	29.166,66	14.583,33	14.583,37	29.166,70	58.333,36	175.000,00
Mensalidades - PÓS GRADUAÇÃO		170.000,00	14.166,67	14.166,67	28.333,34	14.166,67	14.166,63	28.333,30	56.666,64	170.000,00
296 - Mensalidades - PÓS GRADUAÇÃO		170.000,00	14.166,67	14.166,67	28.333,34	14.166,67	14.166,63	28.333,30	56.666,64	170.000,00
100 - MSC - 1.501.0000 - Recursos Próprios	100,00	170.000,00	14.166,67	14.166,67	28.333,34	14.166,67	14.166,63	28.333,30	56.666,64	170.000,00
Expedição de Documentos - PÓS GRADUAÇÃO		3.000,00	250,00	250,00	500,00	250,00	250,00	500,00	1.000,00	3.000,00
297 - Expedição de Documentos - PÓS GRADUAÇÃO		3.000,00	250,00	250,00	500,00	250,00	250,00	500,00	1.000,00	3.000,00
100 - MSC - 1.501.0000 - Recursos Próprios	100,00	3.000,00	250,00	250,00	500,00	250,00	250,00	500,00	1.000,00	3.000,00
Mensalidades Proupe - PÓS GRADUAÇÃO		1.000,00	83,33	83,33	166,66	83,33	83,37	166,70	333,36	1.000,00
299 - Mensalidades Proupe - PÓS GRADUAÇÃO		1.000,00	83,33	83,33	166,66	83,33	83,37	166,70	333,36	1.000,00
100 - MSC - 1.501.0000 - Recursos Próprios	100,00	1.000,00	83,33	83,33	166,66	83,33	83,37	166,70	333,36	1.000,00
Mensalidades Fies - PÓS GRADUAÇÃO		1.000,00	83,33	83,33	166,66	83,33	83,37	166,70	333,36	1.000,00
300 - Mensalidades Fies - PÓS GRADUAÇÃO		1.000,00	83,33	83,33	166,66	83,33	83,37	166,70	333,36	1.000,00
100 - MSC - 1.501.0000 - Recursos Próprios	100,00	1.000,00	83,33	83,33	166,66	83,33	83,37	166,70	333,36	1.000,00
Serviços Administrativos e Comerciais Gerais - Outros		30.000,00	2.500,00	2.500,00	5.000,00	2.500,00	2.500,00	5.000,00	10.000,00	30.000,00
Inscrições em Vestibulares		30.000,00	2.500,00	2.500,00	5.000,00	2.500,00	2.500,00	5.000,00	10.000,00	30.000,00
298 - Inscrições em Vestibulares		30.000,00	2.500,00	2.500,00	5.000,00	2.500,00	2.500,00	5.000,00	10.000,00	30.000,00
100 - MSC - 1.501.0000 - Recursos Próprios	100,00	30.000,00	2.500,00	2.500,00	5.000,00	2.500,00	2.500,00	5.000,00	10.000,00	30.000,00
Serviços Administrativos e Comerciais Gerais - Coordenação Acadêmica do Curso de Administração - FACIGA/AESGA		694.200,00	57.850,01	57.850,01	115.700,02	57.850,01	57.849,89	115.699,90	231.399,92	694.200,00
Mensalidades - Coordenação Acadêmica do Curso de Administração - FACIGA/AESGA		660.000,00	55.000,00	55.000,00	110.000,00	55.000,00	55.000,00	110.000,00	220.000,00	660.000,00
392 - Mensalidades - Coordenação Acadêmica do Curso de Administração - FACIGA/AESGA		660.000,00	55.000,00	55.000,00	110.000,00	55.000,00	55.000,00	110.000,00	220.000,00	660.000,00
100 - MSC - 1.501.0000 - Recursos Próprios	100,00	660.000,00	55.000,00	55.000,00	110.000,00	55.000,00	55.000,00	110.000,00	220.000,00	660.000,00
Expedição de Documentos - Coordenação Acadêmica do Curso de Administração - FACIGA/AESGA		4.200,00	350,00	350,00	700,00	350,00	350,00	700,00	1.400,00	4.200,00
393 - Expedição de Documentos - Coordenação Acadêmica do Curso de Administração - FACIGA/AESGA		4.200,00	350,00	350,00	700,00	350,00	350,00	700,00	1.400,00	4.200,00
100 - MSC - 1.501.0000 - Recursos Próprios	100,00	4.200,00	350,00	350,00	700,00	350,00	350,00	700,00	1.400,00	4.200,00
Mensalidade Proupe - Coordenação Acadêmica do Curso de Administração - FACIGA/AESGA		2.000,00	166,67	166,67	333,34	166,67	166,63	333,30	666,64	2.000,00
394 - Mensalidade Proupe - Coordenação Acadêmica do Curso de Administração - FACIGA/AESGA		2.000,00	166,67	166,67	333,34	166,67	166,63	333,30	666,64	2.000,00
100 - MSC - 1.501.0000 - Recursos Próprios	100,00	2.000,00	166,67	166,67	333,34	166,67	166,63	333,30	666,64	2.000,00
Mensalidades Fies - Coordenação Acadêmica do Curso de Administração - FACIGA/AESGA		8.000,00	666,67	666,67	1.333,34	666,67	666,63	1.333,30	2.666,64	8.000,00
395 - Mensalidades Fies - Coordenação Acadêmica do Curso de Administração - FACIGA/AESGA		8.000,00	666,67	666,67	1.333,34	666,67	666,63	1.333,30	2.666,64	8.000,00
100 - MSC - 1.501.0000 - Recursos Próprios	100,00	8.000,00	666,67	666,67	1.333,34	666,67	666,63	1.333,30	2.666,64	8.000,00

Documento Assinado Digitalmente por: SIVALDO RODRIGUES ALBINO
Asses em: https://eic.pe.gov.br/dpd/validadoc.sesam/0093434+/bb/-456a-a5ae-000eb4b4bec



Prefeitura Municipal de Garanhuns

Avenida Santo Antônio, 126 - Santo Antônio - 55.293-000 - Garanhuns/ PE
CNPJ: 11.303.906/0001-00

Usuário: Sandro Rodrigues	Chave de Autenticação 2315-1189-824	Página 55 / 71
---------------------------	--	-------------------

ANEXO I - PROGRAMAÇÃO FINANCEIRA

3º Quadrimestre - Valores em R\$

Receita	%	Previsão Inicial	Setembro	Outubro	5º Bimestre	Novembro	Dezembro	6º Bimestre	3º Quadrimestre	Até o Quadrimestre
Mensalidade Proqus - Coordenação Acadêmica do Curso de Administração - FACIGA/AESGA		20.000,00	1.666,67	1.666,67	3.333,34	1.666,67	1.666,63	3.333,30	6.666,64	20.000,00
396 - Mensalidade Proqus - Coordenação Acadêmica do Curso de Administração - FACIGA/AESGA		20.000,00	1.666,67	1.666,67	3.333,34	1.666,67	1.666,63	3.333,30	6.666,64	20.000,00
100 - MSC - 1.501.0000 - Recursos Próprios	100,00	20.000,00	1.666,67	1.666,67	3.333,34	1.666,67	1.666,63	3.333,30	6.666,64	20.000,00
Serviços Administrativos e Comerciais Gerais - Coordenação Acadêmica do Curso de Direito - FACIGA/AESGA		6.835.000,00	569.583,33	569.583,33	1.139.166,66	569.583,33	569.583,37	1.139.166,70	2.278.333,36	6.835.000,00
Mensalidade - Coordenação Acadêmica do Curso de Direito - FACIGA/AESGA		6.400.000,00	533.333,33	533.333,33	1.066.666,66	533.333,33	533.333,37	1.066.666,70	2.133.333,36	6.400.000,00
397 - Mensalidade - Coordenação Acadêmica do Curso de Direito - FACIGA/AESGA		6.400.000,00	533.333,33	533.333,33	1.066.666,66	533.333,33	533.333,37	1.066.666,70	2.133.333,36	6.400.000,00
100 - MSC - 1.501.0000 - Recursos Próprios	100,00	6.400.000,00	533.333,33	533.333,33	1.066.666,66	533.333,33	533.333,37	1.066.666,70	2.133.333,36	6.400.000,00
Expedição de Documentos - Coordenação Acadêmica do Curso de Direito - FACIGA/AESGA		15.000,00	1.250,00	1.250,00	2.500,00	1.250,00	1.250,00	2.500,00	5.000,00	15.000,00
398 - Expedição de Documentos - Coordenação Acadêmica do Curso de Direito - FACIGA/AESGA		15.000,00	1.250,00	1.250,00	2.500,00	1.250,00	1.250,00	2.500,00	5.000,00	15.000,00
100 - MSC - 1.501.0000 - Recursos Próprios	100,00	15.000,00	1.250,00	1.250,00	2.500,00	1.250,00	1.250,00	2.500,00	5.000,00	15.000,00
Mensalidade Proupe - Coordenação Acadêmica do Curso de Direito - FACIGA/AESGA		60.000,00	5.000,00	5.000,00	10.000,00	5.000,00	5.000,00	10.000,00	20.000,00	60.000,00
399 - Mensalidade Proupe - Coordenação Acadêmica do Curso de Direito - FACIGA/AESGA		60.000,00	5.000,00	5.000,00	10.000,00	5.000,00	5.000,00	10.000,00	20.000,00	60.000,00
100 - MSC - 1.501.0000 - Recursos Próprios	100,00	60.000,00	5.000,00	5.000,00	10.000,00	5.000,00	5.000,00	10.000,00	20.000,00	60.000,00
Mensalidade Fies - Coordenação Acadêmica do Curso de Direito - FACIGA/AESGA		200.000,00	16.666,67	16.666,67	33.333,34	16.666,67	16.666,63	33.333,30	66.666,64	200.000,00
400 - Mensalidade Fies - Coordenação Acadêmica do Curso de Direito - FACIGA/AESGA		200.000,00	16.666,67	16.666,67	33.333,34	16.666,67	16.666,63	33.333,30	66.666,64	200.000,00
100 - MSC - 1.501.0000 - Recursos Próprios	100,00	200.000,00	16.666,67	16.666,67	33.333,34	16.666,67	16.666,63	33.333,30	66.666,64	200.000,00
Mensalidade Proqus - Coordenação Acadêmica do Curso de Direito - FACIGA/AESGA		160.000,00	13.333,33	13.333,33	26.666,66	13.333,33	13.333,37	26.666,70	53.333,36	160.000,00
401 - Mensalidade Proqus - Coordenação Acadêmica do Curso de Direito - FACIGA/AESGA		160.000,00	13.333,33	13.333,33	26.666,66	13.333,33	13.333,37	26.666,70	53.333,36	160.000,00
100 - MSC - 1.501.0000 - Recursos Próprios	100,00	160.000,00	13.333,33	13.333,33	26.666,66	13.333,33	13.333,37	26.666,70	53.333,36	160.000,00
Serviços Administrativos e Comerciais Gerais - Coordenação Acadêmica do Curso de Arquitetura e Urbanismo - FACIGA/AESGA		1.311.000,00	109.250,00	109.250,00	218.500,00	109.250,00	109.250,00	218.500,00	437.000,00	1.311.000,00
Mensalidade - Coordenação Acadêmica do Curso de Arquitetura e Urbanismo - FACIGA/AESGA		1.200.000,00	100.000,00	100.000,00	200.000,00	100.000,00	100.000,00	200.000,00	400.000,00	1.200.000,00
402 - Mensalidade - Coordenação Acadêmica do Curso de Arquitetura e Urbanismo - FACIGA/AESGA		1.200.000,00	100.000,00	100.000,00	200.000,00	100.000,00	100.000,00	200.000,00	400.000,00	1.200.000,00
100 - MSC - 1.501.0000 - Recursos Próprios	100,00	1.200.000,00	100.000,00	100.000,00	200.000,00	100.000,00	100.000,00	200.000,00	400.000,00	1.200.000,00
Expedição de Documentos - Coordenação Acadêmica do Curso de Arquitetura e Urbanismo - FACIGA/AESGA		2.000,00	166,67	166,67	333,34	166,67	166,63	333,30	666,64	2.000,00
403 - Expedição de Documentos - Coordenação Acadêmica do Curso de Arquitetura e Urbanismo - FACIGA/AESGA		2.000,00	166,67	166,67	333,34	166,67	166,63	333,30	666,64	2.000,00
100 - MSC - 1.501.0000 - Recursos Próprios	100,00	2.000,00	166,67	166,67	333,34	166,67	166,63	333,30	666,64	2.000,00
Mensalidades Proupe - Coordenação Acadêmica do Curso de Arquitetura e Urbanismo - FACIGA/AESGA		4.000,00	333,33	333,33	666,66	333,33	333,37	666,70	1.333,36	4.000,00
404 - Mensalidades Proupe - Coordenação Acadêmica do Curso de Arquitetura e Urbanismo - FACIGA/AESGA		4.000,00	333,33	333,33	666,66	333,33	333,37	666,70	1.333,36	4.000,00
100 - MSC - 1.501.0000 - Recursos Próprios	100,00	4.000,00	333,33	333,33	666,66	333,33	333,37	666,70	1.333,36	4.000,00
Mensalidades Fies - Coordenação Acadêmica do Curso de Arquitetura e Urbanismo - FACIGA/AESGA		45.000,00	3.750,00	3.750,00	7.500,00	3.750,00	3.750,00	7.500,00	15.000,00	45.000,00
405 - Mensalidades Fies - Coordenação Acadêmica do Curso de Arquitetura e Urbanismo - FACIGA/AESGA		45.000,00	3.750,00	3.750,00	7.500,00	3.750,00	3.750,00	7.500,00	15.000,00	45.000,00
100 - MSC - 1.501.0000 - Recursos Próprios	100,00	45.000,00	3.750,00	3.750,00	7.500,00	3.750,00	3.750,00	7.500,00	15.000,00	45.000,00
Mensalidades Proqus - Coordenação Acadêmica do Curso de Arquitetura e Urbanismo - FACIGA/AESGA		60.000,00	5.000,00	5.000,00	10.000,00	5.000,00	5.000,00	10.000,00	20.000,00	60.000,00
406 - Mensalidades Proqus - Coordenação Acadêmica do Curso de Arquitetura e Urbanismo - FACIGA/AESGA		60.000,00	5.000,00	5.000,00	10.000,00	5.000,00	5.000,00	10.000,00	20.000,00	60.000,00
100 - MSC - 1.501.0000 - Recursos Próprios	100,00	60.000,00	5.000,00	5.000,00	10.000,00	5.000,00	5.000,00	10.000,00	20.000,00	60.000,00
Serviços Administrativos e Comerciais Gerais - Coordenação Acadêmica do Curso de Engenharia Civil - FACIGA/AESGA		1.910.800,00	159.233,34	159.233,34	318.466,68	159.233,34	159.233,26	318.466,60	636.933,28	1.910.800,00

Documento Assinado Digitalmente por: SIVALDO RODRIGUES ALBINO
 Acesso em: https://tce.ce.gov.br/validador/validador.aspx?codigo_documento=0d9343a7-bb7-456a-a5ae-00e6b4babe



Prefeitura Municipal de Garanhuns

Avenida Santo Antônio, 126 - Santo Antônio - 55.293-000 - Garanhuns/ PE
CNPJ: 11.303.906/0001-00

Usuário: Sandro Rodrigues

Chave de Autenticação
2315-1189-824

Página
56 / 71

ANEXO I - PROGRAMAÇÃO FINANCEIRA

3º Quadrimestre - Valores em R\$

Receita	%	Previsão Inicial	Setembro	Outubro	5º Bimestre	Novembro	Dezembro	6º Bimestre	3º Quadrimestre	Até o Quadrimestre
Mensalidades - Coordenação Acadêmica do Curso de Engenharia Civil - FACIGA/AESGA		1.779.800,00	148.316,67	148.316,67	296.633,34	148.316,67	148.316,63	296.633,30	593.266,64	1.779.800,00
411 - Mensalidades - Coordenação Acadêmica do Curso de Engenharia Civil - FACIGA/AESGA		1.779.800,00	148.316,67	148.316,67	296.633,34	148.316,67	148.316,63	296.633,30	593.266,64	1.779.800,00
100 - MSC - 1.501.0000 - Recursos Próprios	100.00	1.779.800,00	148.316,67	148.316,67	296.633,34	148.316,67	148.316,63	296.633,30	593.266,64	1.779.800,00
Expedição de Documentos - Coordenação Acadêmica do Curso de Engenharia Civil - FACIGA/AESGA		6.000,00	500,00	500,00	1.000,00	500,00	500,00	1.000,00	2.000,00	6.000,00
407 - Expedição de Documentos - Coordenação Acadêmica do Curso de Engenharia Civil - FACIGA/AESGA		6.000,00	500,00	500,00	1.000,00	500,00	500,00	1.000,00	2.000,00	6.000,00
100 - MSC - 1.501.0000 - Recursos Próprios	100.00	6.000,00	500,00	500,00	1.000,00	500,00	500,00	1.000,00	2.000,00	6.000,00
Mensalidade Proupe - Coordenação Acadêmica do Curso de Engenharia Civil - FACIGA/AESGA		50.000,00	4.166,67	4.166,67	8.333,34	4.166,67	4.166,63	8.333,30	16.666,64	50.000,00
408 - Mensalidade Proupe - Coordenação Acadêmica do Curso de Engenharia Civil - FACIGA/AESGA		50.000,00	4.166,67	4.166,67	8.333,34	4.166,67	4.166,63	8.333,30	16.666,64	50.000,00
100 - MSC - 1.501.0000 - Recursos Próprios	100.00	50.000,00	4.166,67	4.166,67	8.333,34	4.166,67	4.166,63	8.333,30	16.666,64	50.000,00
Mensalidade Fies - Coordenação Acadêmica do Curso de Engenharia Civil - FACIGA/AESGA		70.000,00	5.833,33	5.833,33	11.666,66	5.833,33	5.833,37	11.666,70	23.333,36	70.000,00
409 - Mensalidade Fies - Coordenação Acadêmica do Curso de Engenharia Civil - FACIGA/AESGA		70.000,00	5.833,33	5.833,33	11.666,66	5.833,33	5.833,37	11.666,70	23.333,36	70.000,00
100 - MSC - 1.501.0000 - Recursos Próprios	100.00	70.000,00	5.833,33	5.833,33	11.666,66	5.833,33	5.833,37	11.666,70	23.333,36	70.000,00
Mensalidade Probus - Coordenação Acadêmica do Curso de Engenharia Civil - FACIGA/AESGA		5.000,00	416,67	416,67	833,34	416,67	416,63	833,30	1.666,64	5.000,00
410 - Mensalidade Probus - Coordenação Acadêmica do Curso de Engenharia Civil - FACIGA/AESGA		5.000,00	416,67	416,67	833,34	416,67	416,63	833,30	1.666,64	5.000,00
100 - MSC - 1.501.0000 - Recursos Próprios	100.00	5.000,00	416,67	416,67	833,34	416,67	416,63	833,30	1.666,64	5.000,00
Serviços Administrativos e Comerciais Gerais - Coordenação Acadêmica do Curso de Saúde - FACIGA/AESGA		270.000,00	22.500,01	22.500,01	45.000,02	22.500,01	22.499,89	44.999,90	89.999,92	270.000,00
Mensalidades - Coordenação Acadêmica do Curso de Saúde - FACIGA/AESGA		200.000,00	16.666,67	16.666,67	33.333,34	16.666,67	16.666,63	33.333,30	66.666,64	200.000,00
412 - Mensalidades - Coordenação Acadêmica do Curso de Saúde - FACIGA/AESGA		200.000,00	16.666,67	16.666,67	33.333,34	16.666,67	16.666,63	33.333,30	66.666,64	200.000,00
100 - MSC - 1.501.0000 - Recursos Próprios	100.00	200.000,00	16.666,67	16.666,67	33.333,34	16.666,67	16.666,63	33.333,30	66.666,64	200.000,00
Expedição de Documentos - Coordenação Acadêmica do Curso de Saúde - FACIGA/AESGA		5.000,00	416,67	416,67	833,34	416,67	416,63	833,30	1.666,64	5.000,00
413 - Expedição de Documentos - Coordenação Acadêmica do Curso de Saúde - FACIGA/AESGA		5.000,00	416,67	416,67	833,34	416,67	416,63	833,30	1.666,64	5.000,00
100 - MSC - 1.501.0000 - Recursos Próprios	100.00	5.000,00	416,67	416,67	833,34	416,67	416,63	833,30	1.666,64	5.000,00
Mensalidades Proupe - Coordenação Acadêmica do Curso de Saúde - FACIGA/AESGA		5.000,00	416,67	416,67	833,34	416,67	416,63	833,30	1.666,64	5.000,00
414 - Mensalidades Proupe - Coordenação Acadêmica do Curso de Saúde - FACIGA/AESGA		5.000,00	416,67	416,67	833,34	416,67	416,63	833,30	1.666,64	5.000,00
100 - MSC - 1.501.0000 - Recursos Próprios	100.00	5.000,00	416,67	416,67	833,34	416,67	416,63	833,30	1.666,64	5.000,00
Mensalidades Fies - Coordenação Acadêmica do Curso de Saúde - FACIGA/AESGA		40.000,00	3.333,33	3.333,33	6.666,66	3.333,33	3.333,37	6.666,70	13.333,36	40.000,00
415 - Mensalidades Fies - Coordenação Acadêmica do Curso de Saúde - FACIGA/AESGA		40.000,00	3.333,33	3.333,33	6.666,66	3.333,33	3.333,37	6.666,70	13.333,36	40.000,00
100 - MSC - 1.501.0000 - Recursos Próprios	100.00	40.000,00	3.333,33	3.333,33	6.666,66	3.333,33	3.333,37	6.666,70	13.333,36	40.000,00
Mensalidades Probus - Coordenação Acadêmica do Curso de Saúde - FACIGA/AESGA		20.000,00	1.666,67	1.666,67	3.333,34	1.666,67	1.666,63	3.333,30	6.666,64	20.000,00
416 - Mensalidades Probus - Coordenação Acadêmica do Curso de Saúde - FACIGA/AESGA		20.000,00	1.666,67	1.666,67	3.333,34	1.666,67	1.666,63	3.333,30	6.666,64	20.000,00
100 - MSC - 1.501.0000 - Recursos Próprios	100.00	20.000,00	1.666,67	1.666,67	3.333,34	1.666,67	1.666,63	3.333,30	6.666,64	20.000,00
Serviços Administrativos e Comerciais Gerais - Coordenação Acadêmica do Curso de Tecnólogo - FACIGA/AESGA		123.000,00	10.249,99	10.249,99	20.499,98	10.249,99	10.250,11	20.500,10	41.000,08	123.000,00
Mensalidades - Coordenação Acadêmica do Curso de Tecnólogo - FACIGA/AESGA		100.000,00	8.333,33	8.333,33	16.666,66	8.333,33	8.333,37	16.666,70	33.333,36	100.000,00
417 - Mensalidades - Coordenação Acadêmica do Curso de Tecnólogo - FACIGA/AESGA		100.000,00	8.333,33	8.333,33	16.666,66	8.333,33	8.333,37	16.666,70	33.333,36	100.000,00
100 - MSC - 1.501.0000 - Recursos Próprios	100.00	100.000,00	8.333,33	8.333,33	16.666,66	8.333,33	8.333,37	16.666,70	33.333,36	100.000,00
Expedição de Documentos - Coordenação Acadêmica do Curso de Tecnólogo - FACIGA/AESGA		2.000,00	166,67	166,67	333,34	166,67	166,63	333,30	666,64	2.000,00

Documento Assinado Digitalmente por: SIVALDO RODRIGUES ALBINO
Asses m: https://eic.gov.br/validador/09343a47-bb7-456a-a5ae-000e6b4bde8
8.333,33



Prefeitura Municipal de Garanhuns

Avenida Santo Antônio, 126 - Santo Antônio - 55.293-000 - Garanhuns/ PE
CNPJ: 11.303.906/0001-00

Usuário: Sandro Rodrigues

Chave de Autenticação
2315-1189-824

Página
57 / 71

ANEXO I - PROGRAMAÇÃO FINANCEIRA

3º Quadrimestre - Valores em R\$

Receita	%	Previsão Inicial	Setembro	Outubro	5º Bimestre	Novembro	Dezembro	6º Bimestre	3º Quadrimestre	Até o Quadrimestre
418 - Expedição de Documentos - Coordenação Acadêmica do Curso de Tecnólogo - FACIGA/AESGA		2.000,00	166,67	166,67	333,34	166,67	166,63	333,30	666,64	2.000,00
100 - MSC - 1.501.0000 - Recursos Próprios	100.00	2.000,00	166,67	166,67	333,34	166,67	166,63	333,30	666,64	2.000,00
Mensalidades Proupe - Coordenação Acadêmica do Curso de Tecnólogo - FACIGA/AESGA		7.000,00	583,33	583,33	1.166,66	583,33	583,37	1.166,70	2.333,36	7.000,00
419 - Mensalidades Proupe - Coordenação Acadêmica do Curso de Tecnólogo - FACIGA/AESGA		7.000,00	583,33	583,33	1.166,66	583,33	583,37	1.166,70	2.333,36	7.000,00
100 - MSC - 1.501.0000 - Recursos Próprios	100.00	7.000,00	583,33	583,33	1.166,66	583,33	583,37	1.166,70	2.333,36	7.000,00
Mensalidades Fies - Coordenação Acadêmica do Curso de Tecnólogo - FACIGA/AESGA		7.000,00	583,33	583,33	1.166,66	583,33	583,37	1.166,70	2.333,36	7.000,00
420 - Mensalidades Fies - Coordenação Acadêmica do Curso de Tecnólogo - FACIGA/AESGA		7.000,00	583,33	583,33	1.166,66	583,33	583,37	1.166,70	2.333,36	7.000,00
100 - MSC - 1.501.0000 - Recursos Próprios	100.00	7.000,00	583,33	583,33	1.166,66	583,33	583,37	1.166,70	2.333,36	7.000,00
Mensalidades Progus - Coordenação Acadêmica do Curso de Tecnólogo - FACIGA/AESGA		7.000,00	583,33	583,33	1.166,66	583,33	583,37	1.166,70	2.333,36	7.000,00
421 - Mensalidades Progus - Coordenação Acadêmica do Curso de Tecnólogo - FACIGA/AESGA		7.000,00	583,33	583,33	1.166,66	583,33	583,37	1.166,70	2.333,36	7.000,00
100 - MSC - 1.501.0000 - Recursos Próprios	100.00	7.000,00	583,33	583,33	1.166,66	583,33	583,37	1.166,70	2.333,36	7.000,00
Outros Serviços		882.000,00	73.500,00	73.500,00	147.000,00	73.500,00	73.500,00	147.000,00	294.000,00	882.000,00
Outros Serviços		882.000,00	73.500,00	73.500,00	147.000,00	73.500,00	73.500,00	147.000,00	294.000,00	882.000,00
Outros Serviços		882.000,00	73.500,00	73.500,00	147.000,00	73.500,00	73.500,00	147.000,00	294.000,00	882.000,00
Outros Serviços - Principal		882.000,00	73.500,00	73.500,00	147.000,00	73.500,00	73.500,00	147.000,00	294.000,00	882.000,00
301 - Outros Serviços - Principal		882.000,00	73.500,00	73.500,00	147.000,00	73.500,00	73.500,00	147.000,00	294.000,00	882.000,00
100 - MSC - 1.501.0000 - Recursos Próprios	100.00	882.000,00	73.500,00	73.500,00	147.000,00	73.500,00	73.500,00	147.000,00	294.000,00	882.000,00
Transferências Correntes		343.939.000,00	25.145.665,16	24.866.466,41	50.012.131,57	27.907.946,13	29.265.180,75	57.173.126,88	107.185.258,45	343.939.000,00
Transferências da União e de suas Entidades		177.042.896,00	14.171.145,05	13.889.440,88	28.060.585,93	15.256.527,94	15.729.982,00	30.986.509,94	59.047.095,87	177.042.896,00
Transferências Decorrentes de Participação na Receita da União		78.028.200,00	5.899.508,25	5.626.358,36	11.525.866,61	7.009.635,95	7.485.623,44	14.495.259,39	26.021.126,00	78.028.200,00
Cota-Parte do Fundo de Participação dos Municípios - FPM		78.006.600,00	5.896.709,49	5.621.249,62	11.517.959,11	7.008.109,35	7.484.805,23	14.492.914,58	26.010.873,69	78.006.600,00
Cota-Parte do Fundo de Participação dos Municípios - Cota Mensal		75.353.600,00	5.675.626,15	5.400.166,28	11.075.792,43	6.787.026,01	7.263.721,97	14.050.747,98	25.126.540,41	75.353.600,00
Cota-Parte do FPM - Cota Mensal - Principal		75.353.600,00	5.675.626,15	5.400.166,28	11.075.792,43	6.787.026,01	7.263.721,97	14.050.747,98	25.126.540,41	75.353.600,00
302 - Cota-Parte do FPM - Cota Mensal - Principal		94.192.000,00	7.094.532,69	6.750.207,85	13.844.740,54	8.483.782,51	9.079.652,45	17.563.434,96	31.408.175,50	94.192.000,00
100 - MSC - 1.501.0000 - Recursos Próprios	47.19	44.449.204,80	3.347.909,97	3.185.423,08	6.533.333,05	4.003.496,96	4.284.687,99	8.288.184,95	14.821.518,00	44.449.204,79
101 - MSC - 1.500.1001 - 25% de Impostos e Transferências para a Educação (Art. 212 CF)	37.19	35.030.004,80	2.638.456,71	2.510.402,30	5.148.859,01	3.155.118,72	3.376.722,75	6.531.841,47	11.680.700,48	35.030.004,81
102 - MSC - 1.500.1002 - 15% de Impostos e Transferência para a Saúde (LC nº 141/2012)	15.62	14.712.790,40	1.108.166,01	1.054.382,47	2.162.548,48	1.325.166,83	1.418.241,71	2.743.408,54	4.905.957,02	14.712.790,40
458 - Cota-Parte do FPM - Cota Mensal - Principal		-18.838.400,00	-1.418.906,54	-1.350.041,57	-2.768.948,11	-1.696.756,50	-1.815.930,48	-3.512.686,98	-6.281.635,09	-18.838.400,00
101 - MSC - 1.500.1001 - 25% de Impostos e Transferências para a Educação (Art. 212 CF)	100.00	-18.838.400,00	-1.418.906,54	-1.350.041,57	-2.768.948,11	-1.696.756,50	-1.815.930,48	-3.512.686,98	-6.281.635,09	-18.838.400,00
Cota-Parte do Fundo de Participação dos Municípios - Cotas Extraordinárias		2.653.000,00	221.083,34	221.083,34	442.166,68	221.083,34	221.083,26	442.166,60	884.333,28	2.653.000,00
Cota-Parte do Fundo de Participação dos Municípios - Cotas Extraordinárias - Principal		2.653.000,00	221.083,34	221.083,34	442.166,68	221.083,34	221.083,26	442.166,60	884.333,28	2.653.000,00
Cota-Parte do FPM - 1% Cota Entregue no mês de Dezembro		1.265.000,00	105.416,67	105.416,67	210.833,34	105.416,67	105.416,63	210.833,30	421.666,64	1.265.000,00
422 - Cota-Parte do FPM - 1% Cota Entregue no mês de Dezembro		1.265.000,00	105.416,67	105.416,67	210.833,34	105.416,67	105.416,63	210.833,30	421.666,64	1.265.000,00
100 - MSC - 1.501.0000 - Recursos Próprios	72.00	910.800,00	75.900,00	75.900,00	151.800,00	75.900,00	75.899,97	151.799,97	303.599,97	910.799,97
101 - MSC - 1.500.1001 - 25% de Impostos e Transferências para a Educação (Art. 212 CF)	28.00	354.200,00	29.516,67	29.516,67	59.033,34	29.516,67	29.516,66	59.033,33	118.066,67	354.200,03
Cota-Parte do FPM - 1% Cota Entregue no mês de Julho		1.079.000,00	89.916,67	89.916,67	179.833,34	89.916,67	89.916,63	179.833,30	359.666,64	1.079.000,00
423 - Cota-Parte do FPM - 1% Cota Entregue no mês de Julho		1.079.000,00	89.916,67	89.916,67	179.833,34	89.916,67	89.916,63	179.833,30	359.666,64	1.079.000,00
100 - MSC - 1.501.0000 - Recursos Próprios	72.00	776.880,00	64.740,00	64.740,00	128.480,00	64.739,97	64.739,97	128.479,97	258.959,97	776.879,97
101 - MSC - 1.500.1001 - 25% de Impostos e Transferências para a Educação (Art. 212 CF)	28.00	302.120,00	25.176,67	25.176,67	50.353,34	25.176,67	25.176,66	50.353,33	118.706,67	302.120,03
Cota-Parte do FPM - 0,25% Cota Entregue no mês de Setembro		309.000,00	25.750,00	25.750,00	51.500,00	25.750,00	25.750,00	51.500,00	103.000,00	309.000,00



Assinado Digitalmente por SANDRO RODRIGUES ALBUQUERQUE em 20/09/2023 às 14:56:00. Documento válido até 20/09/2023 às 14:56:00. Código de verificação: 00934147456a3ae00054babec647000

Prefeitura Municipal de Garanhuns

Avenida Santo Antônio, 126 - Santo Antônio - 55.293-000 - Garanhuns/ PE
 CNPJ: 11.303.906/0001-00

Usuário: Sandro Rodrigues	Chave de Autenticação 2315-1189-824	Página 58 / 71
---------------------------	--	-------------------

ANEXO I - PROGRAMAÇÃO FINANCEIRA

3º Quadrimestre - Valores em R\$

Receita	%	Previsão Inicial	Setembro	Outubro	5º Bimestre	Novembro	Dezembro	6º Bimestre	3º Quadrimestre	Até o Quadrimestre
424 - Cota-Parte do FPM - 0,25% Cota Entregue no mês de Setembro		309.000,00	25.750,00	25.750,00	51.500,00	25.750,00	25.750,00	51.500,00	103.000,00	309.000,00
100 - MSC - 1.501.0000 - Recursos Próprios	72,00	222.480,00	18.540,00	18.540,00	37.080,00	18.540,00	18.540,00	37.080,00	74.160,00	222.480,00
101 - MSC - 1.500.1001 - 25% de Impostos e Transferências para a Educação (Art. 212 CF)	28,00	86.520,00	7.210,00	7.210,00	14.420,00	7.210,00	7.210,00	14.420,00	28.840,00	86.520,00
Cota-Parte do Imposto Sobre a Propriedade Territorial Rural		21.600,00	2.798,76	5.108,74	7.907,50	1.526,60	818,21	2.344,81	10.252,31	21.600,00
Cota-Parte do ITR - Principal		21.600,00	2.798,76	5.108,74	7.907,50	1.526,60	818,21	2.344,81	10.252,31	21.600,00
303 - Cota-Parte do ITR - Principal		27.000,00	3.498,45	6.385,93	9.884,38	1.908,25	1.022,75	2.931,00	12.815,38	27.000,00
100 - MSC - 1.501.0000 - Recursos Próprios	54,00	14.580,00	1.889,16	3.448,40	5.337,56	1.030,46	552,28	1.582,74	6.920,30	14.580,01
101 - MSC - 1.500.1001 - 25% de Impostos e Transferências para a Educação (Art. 212 CF)	28,00	7.560,00	979,57	1.788,06	2.767,63	534,31	286,37	820,68	3.588,31	7.560,00
102 - MSC - 1.500.1002 - 15% de Impostos e Transferência para a Saúde (LC nº 141/2012)	18,00	4.860,00	629,72	1.149,47	1.779,19	343,48	184,10	527,58	2.306,77	4.859,99
459 - Cota-Parte do ITR - Principal		-5.400,00	-699,69	-1.277,19	-1.976,88	-381,65	-204,54	-586,19	-2.563,07	-5.400,00
101 - MSC - 1.500.1001 - 25% de Impostos e Transferências para a Educação (Art. 212 CF)	100,00	-5.400,00	-699,69	-1.277,19	-1.976,88	-381,65	-204,54	-586,19	-2.563,07	-5.400,00
Transferências das Compensações Financeiras pela Exploração de Recursos Naturais		2.187.000,00	210.047,07	195.485,41	405.532,48	172.032,34	182.681,54	354.713,88	760.246,36	2.187.000,00
Cota-parte da Compensação Financeira pela Exploração de Recursos Minerais - CFEM		77.000,00	6.416,67	6.416,67	12.833,34	6.416,67	6.416,63	12.833,30	25.666,64	77.000,00
Cota-Parte da Compensação Financeira de Recursos Minerais - CFEM - Principal		77.000,00	6.416,67	6.416,67	12.833,34	6.416,67	6.416,63	12.833,30	25.666,64	77.000,00
304 - Cota-Parte da Compensação Financeira de Recursos Minerais - CFEM - Principal		77.000,00	6.416,67	6.416,67	12.833,34	6.416,67	6.416,63	12.833,30	25.666,64	77.000,00
100 - MSC - 1.501.0000 - Recursos Próprios	100,00	77.000,00	6.416,67	6.416,67	12.833,34	6.416,67	6.416,63	12.833,30	25.666,64	77.000,00
Cota-parte da Compensação Financeira pela Produção de Petróleo		2.110.000,00	203.630,40	189.068,74	392.699,14	165.615,67	176.264,91	341.880,58	734.579,72	2.110.000,00
Cota-Parte do Fundo Especial do Petróleo – FEP		2.110.000,00	203.630,40	189.068,74	392.699,14	165.615,67	176.264,91	341.880,58	734.579,72	2.110.000,00
Cota-Parte do Fundo Especial do Petróleo - FEP - Principal		2.110.000,00	203.630,40	189.068,74	392.699,14	165.615,67	176.264,91	341.880,58	734.579,72	2.110.000,00
305 - Cota-Parte do Fundo Especial do Petróleo - FEP - Principal		2.110.000,00	203.630,40	189.068,74	392.699,14	165.615,67	176.264,91	341.880,58	734.579,72	2.110.000,00
100 - MSC - 1.501.0000 - Recursos Próprios	100,00	2.110.000,00	203.630,40	189.068,74	392.699,14	165.615,67	176.264,91	341.880,58	734.579,72	2.110.000,00
Transferências de Recursos do Sistema Único de Saúde – SUS		47.336.000,00	3.944.666,66	3.944.666,66	7.889.333,32	3.944.666,66	3.944.666,74	7.889.333,40	15.778.666,72	47.336.000,00
Transferências de Recursos do Sistema Único de Saúde – SUS – Repasses Fundo a Fundo - Bloco de Manutenção das Ações e Serviços Públicos de Saúde		47.336.000,00	3.944.666,66	3.944.666,66	7.889.333,32	3.944.666,66	3.944.666,74	7.889.333,40	15.778.666,72	47.336.000,00
Transferências de Recursos do Bloco de Manutenção das Ações e Serviços Públicos de Saúde – Atenção Primária		24.282.000,00	2.023.500,00	2.023.500,00	4.047.000,00	2.023.500,00	2.023.500,00	4.047.000,00	8.094.000,00	24.282.000,00
Transferências de Recursos do Bloco de Manutenção das Ações e Serviços Públicos de Saúde - Atenção Primária		24.282.000,00	2.023.500,00	2.023.500,00	4.047.000,00	2.023.500,00	2.023.500,00	4.047.000,00	8.094.000,00	24.282.000,00
Incentivo para Ações Estratégicas		1.200.000,00	100.000,00	100.000,00	200.000,00	100.000,00	100.000,00	200.000,00	400.000,00	1.200.000,00
306 - Incentivo para Ações Estratégicas		1.200.000,00	100.000,00	100.000,00	200.000,00	100.000,00	100.000,00	200.000,00	400.000,00	1.200.000,00
120 - MSC - 1.600.0000 - Recursos do SUS - Bloco de Manutenção das Ações e Serviços Públicos de Saúde	100,00	1.200.000,00	100.000,00	100.000,00	200.000,00	100.000,00	100.000,00	200.000,00	400.000,00	1.200.000,00
Agente Comunitário de Saúde		7.300.000,00	608.333,33	608.333,33	1.216.666,66	608.333,33	608.333,37	1.216.666,70	2.433.333,36	7.300.000,00
307 - Agente Comunitário de Saúde		7.300.000,00	608.333,33	608.333,33	1.216.666,66	608.333,33	608.333,37	1.216.666,70	2.433.333,36	7.300.000,00
137 - MSC - 1.604.0000 - Transferências Provenientes do Governo Federal Destinadas ao Vencimento dos Agentes Comunitários de Saúde e dos Agentes de Combate às Endemias	100,00	7.300.000,00	608.333,33	608.333,33	1.216.666,66	608.333,33	608.333,37	1.216.666,70	2.433.333,36	7.300.000,00
Incentivo Financeiro da APS - Desempenho		1.400.000,00	116.666,67	116.666,67	233.333,34	116.666,67	116.666,63	233.333,30	466.666,64	1.400.000,00
308 - Incentivo Financeiro da APS - Desempenho		1.400.000,00	116.666,67	116.666,67	233.333,34	116.666,67	116.666,63	233.333,30	466.666,64	1.400.000,00
120 - MSC - 1.600.0000 - Recursos do SUS - Bloco de Manutenção das Ações e Serviços Públicos de Saúde	100,00	1.400.000,00	116.666,67	116.666,67	233.333,34	116.666,67	116.666,63	233.333,30	466.666,64	1.400.000,00
Incentivo Financeiro da APS - Capitação Ponderada		10.000.000,00	833.333,33	833.333,33	1.666.666,66	833.333,33	833.333,37	1.666.666,70	3.333.333,36	10.000.000,00
309 - Incentivo Financeiro da APS - Capitação Ponderada		10.000.000,00	833.333,33	833.333,33	1.666.666,66	833.333,33	833.333,37	1.666.666,70	3.333.333,36	10.000.000,00
120 - MSC - 1.600.0000 - Recursos do SUS - Bloco de Manutenção das Ações e Serviços Públicos de Saúde	100,00	10.000.000,00	833.333,33	833.333,33	1.666.666,66	833.333,33	833.333,37	1.666.666,70	3.333.333,36	10.000.000,00
Programa de Informatização da APS		530.000,00	44.166,67	44.166,67	88.333,34	44.166,67	44.166,63	88.333,30	176.666,64	530.000,00
310 - Programa de Informatização da APS		530.000,00	44.166,67	44.166,67	88.333,34	44.166,67	44.166,63	88.333,30	176.666,64	530.000,00



Acesso: https://tce.ce.gov.br/validador/validador.aspx?chave=23151189824&numero_documento=0034357156a-c3ae-0004-bd0c-000000000000

Prefeitura Municipal de Garanhuns

Avenida Santo Antônio, 126 - Santo Antônio - 55.293-000 - Garanhuns/ PE
CNPJ: 11.303.906/0001-00

Usuário: Sandro Rodrigues

Chave de Autenticação
2315-1189-824

Página
59 / 71

ANEXO I - PROGRAMAÇÃO FINANCEIRA

3º Quadrimestre - Valores em R\$

Receita	%	Previsão Inicial	Setembro	Outubro	5º Bimestre	Novembro	Dezembro	6º Bimestre	3º Quadrimestre	Até o Quadrimestre
120 - MSC - 1.600.0000 - Recursos do SUS - Bloco de Manutenção das Ações e Serviços Públicos de Saúde	100,00	530.000,00	44.166,67	44.166,67	88.333,34	44.166,67	44.166,63	88.333,30	176.666,64	530.000,00
Apoio a Manutenção dos Polos de Academia da Saúde		60.000,00	5.000,00	5.000,00	10.000,00	5.000,00	5.000,00	10.000,00	20.000,00	60.000,00
311 - Apoio a Manutenção dos Polos de Academia da Saúde		60.000,00	5.000,00	5.000,00	10.000,00	5.000,00	5.000,00	10.000,00	20.000,00	60.000,00
120 - MSC - 1.600.0000 - Recursos do SUS - Bloco de Manutenção das Ações e Serviços Públicos de Saúde	100,00	60.000,00	5.000,00	5.000,00	10.000,00	5.000,00	5.000,00	10.000,00	20.000,00	60.000,00
CV19 - Coronavirus (Covid-19) - SAPS		480.000,00	40.000,00	40.000,00	80.000,00	40.000,00	40.000,00	80.000,00	160.000,00	480.000,00
425 - CV19 - Coronavirus (Covid-19) - SAPS		480.000,00	40.000,00	40.000,00	80.000,00	40.000,00	40.000,00	80.000,00	160.000,00	480.000,00
131 - MSC - 1.602.0000 - Recursos SUS COVID-19 do Bloco de Manutenção das Ações e Serviços Públicos de Saúde	100,00	480.000,00	40.000,00	40.000,00	80.000,00	40.000,00	40.000,00	80.000,00	160.000,00	480.000,00
Implementação de Políticas de Promoção da Equidade em Saúde - SAPS		160.000,00	13.333,33	13.333,33	26.666,66	13.333,33	13.333,37	26.666,70	53.333,36	160.000,00
426 - Implementação de Políticas de Promoção da Equidade em Saúde - SAPS		160.000,00	13.333,33	13.333,33	26.666,66	13.333,33	13.333,37	26.666,70	53.333,36	160.000,00
120 - MSC - 1.600.0000 - Recursos do SUS - Bloco de Manutenção das Ações e Serviços Públicos de Saúde	100,00	160.000,00	13.333,33	13.333,33	26.666,66	13.333,33	13.333,37	26.666,70	53.333,36	160.000,00
Incremento Temporário ao Custeio dos Serviços de Atenção Primária em Saúde		3.152.000,00	262.666,67	262.666,67	525.333,34	262.666,67	262.666,63	525.333,30	1.050.666,64	3.152.000,00
427 - Incremento Temporário ao Custeio dos Serviços de Atenção Primária em Saúde		3.152.000,00	262.666,67	262.666,67	525.333,34	262.666,67	262.666,63	525.333,30	1.050.666,64	3.152.000,00
120 - MSC - 1.600.0000 - Recursos do SUS - Bloco de Manutenção das Ações e Serviços Públicos de Saúde	100,00	3.152.000,00	262.666,67	262.666,67	525.333,34	262.666,67	262.666,63	525.333,30	1.050.666,64	3.152.000,00
Transferências de Recursos do Bloco de Manutenção das Ações e Serviços Públicos de Saúde – Atenção Especializada		19.850.000,00	1.654.166,66	1.654.166,66	3.308.333,32	1.654.166,66	1.654.166,74	3.308.333,40	6.616.666,72	19.850.000,00
Transferência de Recursos do SUS - Atenção Especializada - Principal		19.850.000,00	1.654.166,66	1.654.166,66	3.308.333,32	1.654.166,66	1.654.166,74	3.308.333,40	6.616.666,72	19.850.000,00
Atenção à Saúde da População para Procedimentos na Aten. Especializada		16.000.000,00	1.333.333,33	1.333.333,33	2.666.666,66	1.333.333,33	1.333.333,37	2.666.666,70	5.333.333,36	16.000.000,00
312 - Atenção à Saúde da População para Procedimentos na Aten. Especializada		16.000.000,00	1.333.333,33	1.333.333,33	2.666.666,66	1.333.333,33	1.333.333,37	2.666.666,70	5.333.333,36	16.000.000,00
120 - MSC - 1.600.0000 - Recursos do SUS - Bloco de Manutenção das Ações e Serviços Públicos de Saúde	100,00	16.000.000,00	1.333.333,33	1.333.333,33	2.666.666,66	1.333.333,33	1.333.333,37	2.666.666,70	5.333.333,36	16.000.000,00
SAMU 192		850.000,00	70.833,33	70.833,33	141.666,66	70.833,33	70.833,37	141.666,70	283.333,36	850.000,00
313 - SAMU 192		850.000,00	70.833,33	70.833,33	141.666,66	70.833,33	70.833,37	141.666,70	283.333,36	850.000,00
120 - MSC - 1.600.0000 - Recursos do SUS - Bloco de Manutenção das Ações e Serviços Públicos de Saúde	100,00	850.000,00	70.833,33	70.833,33	141.666,66	70.833,33	70.833,37	141.666,70	283.333,36	850.000,00
Incremento Temporário ao Custeio dos Serviços de Assistência Hospitalar e Ambulatorial		3.000.000,00	250.000,00	250.000,00	500.000,00	250.000,00	250.000,00	500.000,00	1.000.000,00	3.000.000,00
314 - Incremento Temporário ao Custeio dos Serviços de Assistência Hospitalar e Ambulatorial		3.000.000,00	250.000,00	250.000,00	500.000,00	250.000,00	250.000,00	500.000,00	1.000.000,00	3.000.000,00
120 - MSC - 1.600.0000 - Recursos do SUS - Bloco de Manutenção das Ações e Serviços Públicos de Saúde	100,00	3.000.000,00	250.000,00	250.000,00	500.000,00	250.000,00	250.000,00	500.000,00	1.000.000,00	3.000.000,00
Transferências de Recursos do Bloco de Manutenção das Ações e Serviços Públicos de Saúde – Vigilância em Saúde		2.124.000,00	177.000,00	177.000,00	354.000,00	177.000,00	177.000,00	354.000,00	708.000,00	2.124.000,00
Transferências de Recursos do SUS - Vigilância em Saúde - Principal		2.124.000,00	177.000,00	177.000,00	354.000,00	177.000,00	177.000,00	354.000,00	708.000,00	2.124.000,00
Incentivo Financeiro aos Estados, Distrito Federal e Municípios para a Vigilância em Saúde - Despesas Diversas		600.000,00	50.000,00	50.000,00	100.000,00	50.000,00	50.000,00	100.000,00	200.000,00	600.000,00
315 - Incentivo Financeiro aos Estados, Distrito Federal e Municípios para a Vigilância em Saúde - Despesas Diversas		600.000,00	50.000,00	50.000,00	100.000,00	50.000,00	50.000,00	100.000,00	200.000,00	600.000,00
120 - MSC - 1.600.0000 - Recursos do SUS - Bloco de Manutenção das Ações e Serviços Públicos de Saúde	100,00	600.000,00	50.000,00	50.000,00	100.000,00	50.000,00	50.000,00	100.000,00	200.000,00	600.000,00
Incentivo Financeiro aos Estados, Distrito Federal e Municípios para Execução de Ações de Vigilância Sanitária		62.000,00	5.166,67	5.166,67	10.333,34	5.166,67	5.166,63	10.333,30	20.666,64	62.000,00
316 - Incentivo Financeiro aos Estados, Distrito Federal e Municípios para Execução de Ações de Vigilância Sanitária		62.000,00	5.166,67	5.166,67	10.333,34	5.166,67	5.166,63	10.333,30	20.666,64	62.000,00
120 - MSC - 1.600.0000 - Recursos do SUS - Bloco de Manutenção das Ações e Serviços Públicos de Saúde	100,00	62.000,00	5.166,67	5.166,67	10.333,34	5.166,67	5.166,63	10.333,30	20.666,64	62.000,00
Assistência Financeira Complementar aos Estados, Distrito Federal e Municípios para Agentes de Combate às Edemias		1.342.000,00	111.833,33	111.833,33	223.666,66	111.833,33	111.833,37	223.666,70	447.333,36	1.342.000,00
317 - Assistência Financeira Complementar aos Estados, Distrito Federal e Municípios para Agentes de Combate às Edemias		1.342.000,00	111.833,33	111.833,33	223.666,66	111.833,33	111.833,37	223.666,70	447.333,36	1.342.000,00
137 - MSC - 1.604.0000 - Transferências Provenientes do Governo Federal Destinadas ao Vencimento dos Agentes Comunitários de Saúde e dos Agentes de Combate às Endemias	100,00	1.342.000,00	111.833,33	111.833,33	223.666,66	111.833,33	111.833,37	223.666,70	447.333,36	1.342.000,00
Incentivo Financeira às Ações de Vigilância, Prevenção e Controle das DST/AIDS e Hepatites Virais		120.000,00	10.000,00	10.000,00	20.000,00	10.000,00	10.000,00	20.000,00	40.000,00	120.000,00
357 - Incentivo Financeira às Ações de Vigilância, Prevenção e Controle das DST/AIDS e Hepatites Virais		120.000,00	10.000,00	10.000,00	20.000,00	10.000,00	10.000,00	20.000,00	40.000,00	120.000,00



Documento Assinado Digitalmente por SIVALDO RODRIGUES ALBINO
 Acesse em: https://eic.ce.gov.br/dpd/validadoc.seam?codigo_documento:00934347bb7456a45ae000e6bb4bdec

Prefeitura Municipal de Garanhuns

Avenida Santo Antônio, 126 - Santo Antônio - 55.293-000 - Garanhuns/ PE
CNPJ: 11.303.906/0001-00

Usuário: Sandro Rodrigues

Chave de Autenticação
2315-1189-824

Página
60 / 71

ANEXO I - PROGRAMAÇÃO FINANCEIRA

3º Quadrimestre - Valores em R\$

Receita	%	Previsão Inicial	Setembro	Outubro	5º Bimestre	Novembro	Dezembro	6º Bimestre	3º Quadrimestre	Até o Quadrimestre
120 - MSC - 1.600.0000 - Recursos do SUS - Bloco de Manutenção das Ações e Serviços Públicos de Saúde	100,00	120.000,00	10.000,00	10.000,00	20.000,00	10.000,00	10.000,00	20.000,00	40.000,00	120.000,00
Transferências de Recursos do Bloco de Manutenção das Ações e Serviços Públicos de Saúde – Assistência Farmacêutica		990.000,00	82.500,00	82.500,00	165.000,00	82.500,00	82.500,00	165.000,00	330.000,00	990.000,00
Transferência de Recursos do SUS - Assistência Farmacêutica - Principal		990.000,00	82.500,00	82.500,00	165.000,00	82.500,00	82.500,00	165.000,00	330.000,00	990.000,00
Promoção da Assistência Farm. e Insumos Estratégicos na Atenção Básica em Saúde		830.000,00	69.166,67	69.166,67	138.333,34	69.166,67	69.166,63	138.333,30	276.666,64	830.000,00
318 - Promoção da Assistência Farm. e Insumos Estratégicos na Atenção Básica em Saúde		830.000,00	69.166,67	69.166,67	138.333,34	69.166,67	69.166,63	138.333,30	276.666,64	830.000,00
120 - MSC - 1.600.0000 - Recursos do SUS - Bloco de Manutenção das Ações e Serviços Públicos de Saúde	100,00	830.000,00	69.166,67	69.166,67	138.333,34	69.166,67	69.166,63	138.333,30	276.666,64	830.000,00
Organização dos Serviços de Assistência Farmacêutica no SUS		10.000,00	833,33	833,33	1.666,66	833,33	833,37	1.666,70	3.333,36	10.000,00
428 - Organização dos Serviços de Assistência Farmacêutica no SUS		10.000,00	833,33	833,33	1.666,66	833,33	833,37	1.666,70	3.333,36	10.000,00
120 - MSC - 1.600.0000 - Recursos do SUS - Bloco de Manutenção das Ações e Serviços Públicos de Saúde	100,00	10.000,00	833,33	833,33	1.666,66	833,33	833,37	1.666,70	3.333,36	10.000,00
CV19 - Coronavírus (Covid-19) SCTIE		150.000,00	12.500,00	12.500,00	25.000,00	12.500,00	12.500,00	25.000,00	50.000,00	150.000,00
429 - CV19 - Coronavírus (Covid-19) SCTIE		150.000,00	12.500,00	12.500,00	25.000,00	12.500,00	12.500,00	25.000,00	50.000,00	150.000,00
131 - MSC - 1.602.0000 - Recursos SUS COVID-19 do Bloco de Manutenção das Ações e Serviços Públicos de Saúde	100,00	150.000,00	12.500,00	12.500,00	25.000,00	12.500,00	12.500,00	25.000,00	50.000,00	150.000,00
Transferências de Recursos do Bloco de Manutenção das Ações e Serviços Públicos de Saúde – Gestão do SUS		90.000,00	7.500,00	7.500,00	15.000,00	7.500,00	7.500,00	15.000,00	30.000,00	90.000,00
Transferência de Recursos do SUS - Gestão do SUS - Principal		90.000,00	7.500,00	7.500,00	15.000,00	7.500,00	7.500,00	15.000,00	30.000,00	90.000,00
Implementação da Segurança Alimentar e Nutricional da Saúde		30.000,00	2.500,00	2.500,00	5.000,00	2.500,00	2.500,00	5.000,00	10.000,00	30.000,00
319 - Implementação da Segurança Alimentar e Nutricional da Saúde		30.000,00	2.500,00	2.500,00	5.000,00	2.500,00	2.500,00	5.000,00	10.000,00	30.000,00
120 - MSC - 1.600.0000 - Recursos do SUS - Bloco de Manutenção das Ações e Serviços Públicos de Saúde	100,00	30.000,00	2.500,00	2.500,00	5.000,00	2.500,00	2.500,00	5.000,00	10.000,00	30.000,00
Formação de Profissionais Técnicos de Saúde e Fortalecimento das Escolas Técnicas do SUS		60.000,00	5.000,00	5.000,00	10.000,00	5.000,00	5.000,00	10.000,00	20.000,00	60.000,00
430 - Formação de Profissionais Técnicos de Saúde e Fortalecimento das Escolas Técnicas do SUS		60.000,00	5.000,00	5.000,00	10.000,00	5.000,00	5.000,00	10.000,00	20.000,00	60.000,00
120 - MSC - 1.600.0000 - Recursos do SUS - Bloco de Manutenção das Ações e Serviços Públicos de Saúde	100,00	60.000,00	5.000,00	5.000,00	10.000,00	5.000,00	5.000,00	10.000,00	20.000,00	60.000,00
Transferências de Recursos do Fundo Nacional do Desenvolvimento da Educação – FNDE		5.352.696,00	438.673,08	444.680,46	883.353,54	451.943,00	438.760,17	890.703,17	1.774.056,71	5.352.696,00
Transferências do Salário-Educação		2.989.000,00	241.698,42	247.705,80	489.404,22	254.968,34	241.785,43	496.753,77	986.157,99	2.989.000,00
Transferências do Salário Educação - Principal		2.989.000,00	241.698,42	247.705,80	489.404,22	254.968,34	241.785,43	496.753,77	986.157,99	2.989.000,00
321 - Transferências do Salário Educação - Principal		2.989.000,00	241.698,42	247.705,80	489.404,22	254.968,34	241.785,43	496.753,77	986.157,99	2.989.000,00
111 - MSC - 1.550.0000 - Recursos do Salário Educação (QSE)	100,00	2.989.000,00	241.698,42	247.705,80	489.404,22	254.968,34	241.785,43	496.753,77	986.157,99	2.989.000,00
Transferências referentes ao Programa Nacional de Alimentação Escolar – PNAE		1.816.000,00	151.333,33	151.333,33	302.666,66	151.333,33	151.333,37	302.666,70	605.333,36	1.816.000,00
Transferências Referentes ao Programa Nacional de Alimentação Escolar - PNAE		1.816.000,00	151.333,33	151.333,33	302.666,66	151.333,33	151.333,37	302.666,70	605.333,36	1.816.000,00
323 - Transferências Referentes ao Programa Nacional de Alimentação Escolar - PNAE		1.816.000,00	151.333,33	151.333,33	302.666,66	151.333,33	151.333,37	302.666,70	605.333,36	1.816.000,00
113 - MSC - 1.552.0000 - Recursos do PNAE (Programa Nacional de Alimentação Escolar)	100,00	1.816.000,00	151.333,33	151.333,33	302.666,66	151.333,33	151.333,37	302.666,70	605.333,36	1.816.000,00
Transferências referentes ao Programa Nacional de Apoio ao Transporte do Escolar – PNATE		460.696,00	38.391,33	38.391,33	76.782,66	38.391,33	38.391,37	76.782,70	153.565,36	460.696,00
Transferências Referentes ao PNATE - Programa Nacional de Apoio ao Transporte Escolar		460.696,00	38.391,33	38.391,33	76.782,66	38.391,33	38.391,37	76.782,70	153.565,36	460.696,00
325 - Transferências Referentes ao PNATE - Programa Nacional de Apoio ao Transporte Escolar		460.696,00	38.391,33	38.391,33	76.782,66	38.391,33	38.391,37	76.782,70	153.565,36	460.696,00
114 - MSC - 1.553.0000 - Recursos do PNATE (Programa Nacional de Apoio ao Transporte Escolar)	100,00	460.696,00	38.391,33	38.391,33	76.782,66	38.391,33	38.391,37	76.782,70	153.565,36	460.696,00
Outras Transferências Diretas do Fundo Nacional do Desenvolvimento da Educação - FNDE		87.000,00	7.250,00	7.250,00	14.500,00	7.250,00	7.250,00	14.500,00	29.000,00	87.000,00
Outras Transferências Diretas do FNDE - Principal		87.000,00	7.250,00	7.250,00	14.500,00	7.250,00	7.250,00	14.500,00	29.000,00	87.000,00
326 - Outras Transferências Diretas do FNDE - Principal		87.000,00	7.250,00	7.250,00	14.500,00	7.250,00	7.250,00	14.500,00	29.000,00	87.000,00
115 - MSC - 1.569.0000 - Outras Transferências de Recursos do FNDE	100,00	87.000,00	7.250,00	7.250,00	14.500,00	7.250,00	7.250,00	14.500,00	29.000,00	87.000,00
Transferências de Recursos de Complementação da União ao Fundo de Manutenção e Desenvolvimento da Educação Básica e de Valorização		26.398.000,00	2.199.833,33	2.199.833,33	4.399.666,66	2.199.833,33	2.199.833,37	4.399.666,70	8.799.333,36	26.398.000,00



Prefeitura Municipal de Garanhuns

Avenida Santo Antônio, 126 - Santo Antônio - 55.293-000 - Garanhuns/ PE
 CNPJ: 11.303.906/0001-00

Usuário: Sandro Rodrigues	Chave de Autenticação 2315-1189-824	Página 61 / 71
---------------------------	--	-------------------

ANEXO I - PROGRAMAÇÃO FINANCEIRA

3º Quadrimestre - Valores em R\$

Receita	%	Previsão Inicial	Setembro	Outubro	5º Bimestre	Novembro	Dezembro	6º Bimestre	3º Quadrimestre	Até o Quadrimestre
dos Profissionais da Educação – FUNDEB										
Transferências de Recursos de Complementação da União ao Fundeb - VAAT		12.000.000,00	1.000.000,00	1.000.000,00	2.000.000,00	1.000.000,00	1.000.000,00	2.000.000,00	4.000.000,00	12.000.000,00
Transferências de Recursos da Complementação da União ao FUNDEB - VAAT - Principal		12.000.000,00	1.000.000,00	1.000.000,00	2.000.000,00	1.000.000,00	1.000.000,00	2.000.000,00	4.000.000,00	12.000.000,00
431 - Transferências de Recursos da Complementação da União ao FUNDEB - VAAT - Principal		12.000.000,00	1.000.000,00	1.000.000,00	2.000.000,00	1.000.000,00	1.000.000,00	2.000.000,00	4.000.000,00	12.000.000,00
107 - MSC - 1.542.1070 - Complemento da União - VAAT - FUNDEB 70% (Profissionais da Educação Básica)	83.00	9.960.000,00	830.000,00	830.000,00	1.660.000,00	830.000,00	830.000,00	1.660.000,00	3.320.000,00	9.960.000,00
109 - MSC - 1.542.0000 - Complemento da União - VAAT - FUNDEB 30% (Demais Despesas)	17.00	2.040.000,00	170.000,00	170.000,00	340.000,00	170.000,00	170.000,00	340.000,00	680.000,00	2.040.000,00
Transferências de Recursos de Complementação da União ao Fundeb - VAAF		13.398.000,00	1.116.500,00	1.116.500,00	2.233.000,00	1.116.500,00	1.116.500,00	2.233.000,00	4.466.000,00	13.398.000,00
Transferências de Recursos da Complementação da União ao FUNDEB - VAAF - Principal		13.398.000,00	1.116.500,00	1.116.500,00	2.233.000,00	1.116.500,00	1.116.500,00	2.233.000,00	4.466.000,00	13.398.000,00
328 - Transferências de Recursos da Complementação da União ao FUNDEB - VAAF - Principal		13.398.000,00	1.116.500,00	1.116.500,00	2.233.000,00	1.116.500,00	1.116.500,00	2.233.000,00	4.466.000,00	13.398.000,00
106 - MSC - 1.541.1070 - Complemento da União - VAAF - FUNDEB 70% (Profissionais da Educação Básica)	100.00	13.398.000,00	1.116.500,00	1.116.500,00	2.233.000,00	1.116.500,00	1.116.500,00	2.233.000,00	4.466.000,00	13.398.000,00
Transferências de Recursos de Complementação da União ao Fundeb - VAAR		1.000.000,00	83.333,33	83.333,33	166.666,66	83.333,33	83.333,37	166.666,70	333.333,36	1.000.000,00
Transferências de Recursos da Complementação da União ao FUNDEB - VAAR - Principal		1.000.000,00	83.333,33	83.333,33	166.666,66	83.333,33	83.333,37	166.666,70	333.333,36	1.000.000,00
432 - Transferências de Recursos da Complementação da União ao FUNDEB - VAAR - Principal		1.000.000,00	83.333,33	83.333,33	166.666,66	83.333,33	83.333,37	166.666,70	333.333,36	1.000.000,00
138 - MSC - 1.543.0000 - Complemento da União - VAAR	100.00	1.000.000,00	83.333,33	83.333,33	166.666,66	83.333,33	83.333,37	166.666,70	333.333,36	1.000.000,00
Transferências de Recursos do Fundo Nacional de Assistência Social – FNAS		3.968.164,00	330.680,32	330.680,32	661.360,64	330.680,32	330.680,48	661.360,80	1.322.721,44	3.968.164,00
Transferências de Recursos do Fundo Nacional de Assistência Social – FNAS		3.968.164,00	330.680,32	330.680,32	661.360,64	330.680,32	330.680,48	661.360,80	1.322.721,44	3.968.164,00
Transf. de Rec. do Fundo Nacional de Assistência Social - FNAS		3.968.164,00	330.680,32	330.680,32	661.360,64	330.680,32	330.680,48	661.360,80	1.322.721,44	3.968.164,00
Programas										
Programa Primeira Infância no SUAS		600.000,00	50.000,00	50.000,00	100.000,00	50.000,00	50.000,00	100.000,00	200.000,00	600.000,00
329 - Programa Primeira Infância no SUAS		600.000,00	50.000,00	50.000,00	100.000,00	50.000,00	50.000,00	100.000,00	200.000,00	600.000,00
110 - MSC - 1.660.0000 - Recursos Transferido pelo FNAS	100.00	600.000,00	50.000,00	50.000,00	100.000,00	50.000,00	50.000,00	100.000,00	200.000,00	600.000,00
Bloco da Proteção Social Especial de Média Complexidade										
Componente - Piso Fixo de Média Complexidade - PAEFI		80.000,00	6.666,67	6.666,67	13.333,34	6.666,67	6.666,63	13.333,30	26.666,64	80.000,00
330 - Componente - Piso Fixo de Média Complexidade - PAEFI		80.000,00	6.666,67	6.666,67	13.333,34	6.666,67	6.666,63	13.333,30	26.666,64	80.000,00
110 - MSC - 1.660.0000 - Recursos Transferido pelo FNAS	100.00	80.000,00	6.666,67	6.666,67	13.333,34	6.666,67	6.666,63	13.333,30	26.666,64	80.000,00
Componente - Piso Fixo de Média Complexidade - MSE		30.000,00	2.500,00	2.500,00	5.000,00	2.500,00	2.500,00	5.000,00	10.000,00	30.000,00
331 - Componente - Piso Fixo de Média Complexidade - MSE		30.000,00	2.500,00	2.500,00	5.000,00	2.500,00	2.500,00	5.000,00	10.000,00	30.000,00
110 - MSC - 1.660.0000 - Recursos Transferido pelo FNAS	100.00	30.000,00	2.500,00	2.500,00	5.000,00	2.500,00	2.500,00	5.000,00	10.000,00	30.000,00
Componente - Piso Fixo de Média Complexidade - Abordagem Social		30.000,00	2.500,00	2.500,00	5.000,00	2.500,00	2.500,00	5.000,00	10.000,00	30.000,00
332 - Componente - Piso Fixo de Média Complexidade - Abordagem Social		30.000,00	2.500,00	2.500,00	5.000,00	2.500,00	2.500,00	5.000,00	10.000,00	30.000,00
110 - MSC - 1.660.0000 - Recursos Transferido pelo FNAS	100.00	30.000,00	2.500,00	2.500,00	5.000,00	2.500,00	2.500,00	5.000,00	10.000,00	30.000,00
Componente - Piso de Transição de Média Complexidade		90.000,00	7.500,00	7.500,00	15.000,00	7.500,00	7.500,00	15.000,00	30.000,00	90.000,00
334 - Componente - Piso de Transição de Média Complexidade		90.000,00	7.500,00	7.500,00	15.000,00	7.500,00	7.500,00	15.000,00	30.000,00	90.000,00
110 - MSC - 1.660.0000 - Recursos Transferido pelo FNAS	100.00	90.000,00	7.500,00	7.500,00	15.000,00	7.500,00	7.500,00	15.000,00	30.000,00	90.000,00
Componente - Piso de Transição de Alta Complexidade I - Criança/Adolescente		120.000,00	10.000,00	10.000,00	20.000,00	10.000,00	10.000,00	20.000,00	40.000,00	120.000,00
337 - Componente - Piso de Transição de Alta Complexidade I - Criança/Adolescente		120.000,00	10.000,00	10.000,00	20.000,00	10.000,00	10.000,00	20.000,00	40.000,00	120.000,00
110 - MSC - 1.660.0000 - Recursos Transferido pelo FNAS	100.00	120.000,00	10.000,00	10.000,00	20.000,00	10.000,00	10.000,00	20.000,00	40.000,00	120.000,00
Componente - Piso de Alta Complexidade I		55.000,00	4.583,33	4.583,33	9.166,66	4.583,33	4.583,37	9.166,70	18.333,36	55.000,00
433 - Componente - Piso de Alta Complexidade I		55.000,00	4.583,33	4.583,33	9.166,66	4.583,33	4.583,37	9.166,70	18.333,36	55.000,00



Acesso em: 14/09/2023 15:45:42
 Documento: 10934156a-2a56-456a-9000-000000000000
 Documento: 10934156a-2a56-456a-9000-000000000000

Prefeitura Municipal de Garanhuns

Avenida Santo Antônio, 126 - Santo Antônio - 55.293-000 - Garanhuns/ PE
CNPJ: 11.303.906/0001-00

Usuário: Sandro Rodrigues

Chave de Autenticação
2315-1189-824

Página
62 / 71

ANEXO I - PROGRAMAÇÃO FINANCEIRA

3º Quadrimestre - Valores em R\$

Receita	%	Previsão Inicial	Setembro	Outubro	5º Bimestre	Novembro	Dezembro	6º Bimestre	3º Quadrimestre	Até o Quadrimestre
110 - MSC - 1.660.0000 - Recursos Transferido pelo FNAS	100.00	55.000,00	4.583,33	4.583,33	9.166,66	4.583,33	4.583,37	9.166,70	18.333,36	55.000,00
Bloco da Proteção Básica		620.000,00	51.666,66	51.666,66	103.333,32	51.666,66	51.666,74	103.333,40	206.666,72	620.000,00
Componente - Serviço de Convivência e Fortalecimento de Vínculo - SCFV		250.000,00	20.833,33	20.833,33	41.666,66	20.833,33	20.833,37	41.666,70	83.333,36	250.000,00
338 - Componente - Serviço de Convivência e Fortalecimento de Vínculo - SCFV		250.000,00	20.833,33	20.833,33	41.666,66	20.833,33	20.833,37	41.666,70	83.333,36	250.000,00
110 - MSC - 1.660.0000 - Recursos Transferido pelo FNAS	100.00	250.000,00	20.833,33	20.833,33	41.666,66	20.833,33	20.833,37	41.666,70	83.333,36	250.000,00
Componente - Piso Básico Fixo		370.000,00	30.833,33	30.833,33	61.666,66	30.833,33	30.833,37	61.666,70	123.333,36	370.000,00
339 - Componente - Piso Básico Fixo		370.000,00	30.833,33	30.833,33	61.666,66	30.833,33	30.833,37	61.666,70	123.333,36	370.000,00
110 - MSC - 1.660.0000 - Recursos Transferido pelo FNAS	100.00	370.000,00	30.833,33	30.833,33	61.666,66	30.833,33	30.833,37	61.666,70	123.333,36	370.000,00
Índice de Gestão Descentralizada - Programa Auxílio Brasil		730.000,00	60.833,33	60.833,33	121.666,66	60.833,33	60.833,37	121.666,70	243.333,36	730.000,00
434 - Índice de Gestão Descentralizada - Programa Auxílio Brasil		730.000,00	60.833,33	60.833,33	121.666,66	60.833,33	60.833,37	121.666,70	243.333,36	730.000,00
110 - MSC - 1.660.0000 - Recursos Transferido pelo FNAS	100.00	730.000,00	60.833,33	60.833,33	121.666,66	60.833,33	60.833,37	121.666,70	243.333,36	730.000,00
Índice de Gestão Descentralizada do SUAS		40.000,00	3.333,33	3.333,33	6.666,66	3.333,33	3.333,37	6.666,70	13.333,36	40.000,00
435 - Índice de Gestão Descentralizada do SUAS		40.000,00	3.333,33	3.333,33	6.666,66	3.333,33	3.333,37	6.666,70	13.333,36	40.000,00
110 - MSC - 1.660.0000 - Recursos Transferido pelo FNAS	100.00	40.000,00	3.333,33	3.333,33	6.666,66	3.333,33	3.333,37	6.666,70	13.333,36	40.000,00
Outras Transferências do FNAS		1.573.164,00	131.097,00	131.097,00	262.194,00	131.097,00	131.097,00	262.194,00	524.388,00	1.573.164,00
Outras Transferências do FNAS		1.426.164,00	118.847,00	118.847,00	237.694,00	118.847,00	118.847,00	237.694,00	475.388,00	1.426.164,00
341 - Outras Transferências do FNAS		1.426.164,00	118.847,00	118.847,00	237.694,00	118.847,00	118.847,00	237.694,00	475.388,00	1.426.164,00
110 - MSC - 1.660.0000 - Recursos Transferido pelo FNAS	100.00	1.426.164,00	118.847,00	118.847,00	237.694,00	118.847,00	118.847,00	237.694,00	475.388,00	1.426.164,00
Outras Transferências do FNAS - Covid 19		147.000,00	12.250,00	12.250,00	24.500,00	12.250,00	12.250,00	24.500,00	49.000,00	147.000,00
360 - Outras Transferências do FNAS - Covid 19		147.000,00	12.250,00	12.250,00	24.500,00	12.250,00	12.250,00	24.500,00	49.000,00	147.000,00
134 - MSC - 1.669.0000 - Outros Recursos vinculados à Assistência Social	100.00	147.000,00	12.250,00	12.250,00	24.500,00	12.250,00	12.250,00	24.500,00	49.000,00	147.000,00
Transferências de Convênios da União e de Suas Entidades		102.000,00	8.500,00	8.500,00	17.000,00	8.500,00	8.500,00	17.000,00	34.000,00	102.000,00
Transferências de Convênios da União Destinadas a Programas de Educação		102.000,00	8.500,00	8.500,00	17.000,00	8.500,00	8.500,00	17.000,00	34.000,00	102.000,00
Transf. de Conv. da União Destinadas a Programas de Educação - Principal		102.000,00	8.500,00	8.500,00	17.000,00	8.500,00	8.500,00	17.000,00	34.000,00	102.000,00
342 - Transf. de Conv. da União Destinadas a Programas de Educação - Principal		102.000,00	8.500,00	8.500,00	17.000,00	8.500,00	8.500,00	17.000,00	34.000,00	102.000,00
116 - MSC - 1.570.0000 - Recursos de Convênios para Educação do Governo Federal	100.00	102.000,00	8.500,00	8.500,00	17.000,00	8.500,00	8.500,00	17.000,00	34.000,00	102.000,00
Outras Transferências de Recursos da União		13.670.836,00	1.139.236,34	1.139.236,34	2.278.472,68	1.139.236,34	1.139.236,26	2.278.472,60	4.556.945,28	13.670.836,00
Transferência Obrigatória Decorrente da Lei Complementar nº 176/2020		101.000,00	8.416,67	8.416,67	16.833,34	8.416,67	8.416,63	16.833,30	33.666,64	101.000,00
Transferência Obrigatória Decorrente da Lei Complementar nº 176/2020 - Principal		101.000,00	8.416,67	8.416,67	16.833,34	8.416,67	8.416,63	16.833,30	33.666,64	101.000,00
436 - Transferência Obrigatória Decorrente da Lei Complementar nº 176/2020 - Principal		101.000,00	8.416,67	8.416,67	16.833,34	8.416,67	8.416,63	16.833,30	33.666,64	101.000,00
100 - MSC - 1.501.0000 - Recursos Próprios	100.00	101.000,00	8.416,67	8.416,67	16.833,34	8.416,67	8.416,63	16.833,30	33.666,64	101.000,00
Outras Transferências de Recursos da União e de suas Entidades		13.569.836,00	1.130.819,67	1.130.819,67	2.261.639,34	1.130.819,67	1.130.819,63	2.261.639,30	4.523.278,64	13.569.836,00
Outras Transferências de Recursos da União e de Suas Entidades		13.569.836,00	1.130.819,67	1.130.819,67	2.261.639,34	1.130.819,67	1.130.819,63	2.261.639,30	4.523.278,64	13.569.836,00
Outras Transferências de Recursos da União e de Suas Entidades		13.569.836,00	1.130.819,67	1.130.819,67	2.261.639,34	1.130.819,67	1.130.819,63	2.261.639,30	4.523.278,64	13.569.836,00
345 - Outras Transferências de Recursos da União e de Suas Entidades		13.569.836,00	1.130.819,67	1.130.819,67	2.261.639,34	1.130.819,67	1.130.819,63	2.261.639,30	4.523.278,64	13.569.836,00
100 - MSC - 1.501.0000 - Recursos Próprios	100.00	13.569.836,00	1.130.819,67	1.130.819,67	2.261.639,34	1.130.819,67	1.130.819,63	2.261.639,30	4.523.278,64	13.569.836,00
Transferências dos Estados e do Distrito Federal e de suas Entidades		76.142.800,00	4.456.174,67	4.338.996,63	8.795.171,30	4.776.361,55	5.609.153,33	10.385.514,88	19.180.686,18	76.142.800,00
Participação na Receita dos Estados e Distrito Federal		74.041.800,00	4.281.091,33	4.163.913,29	8.445.004,62	4.601.278,21	5.434.070,07	10.035.348,28	18.480.352,90	74.041.800,00
Cota-Parte do ICMS		47.289.800,00	3.651.823,96	3.615.104,47	7.266.928,43	4.132.947,04	4.805.645,21	8.938.592,25	16.205.520,68	47.289.800,00
Cota-Parte do ICMS - Principal		47.289.800,00	3.651.823,96	3.615.104,47	7.266.928,43	4.132.947,04	4.805.645,21	8.938.592,25	16.205.520,68	47.289.800,00
320 - Cota-Parte do ICMS - Principal		59.112.000,00	4.564.760,64	4.518.861,48	9.083.622,12	5.166.161,95	6.007.031,08	11.173.193,03	20.256.815,15	59.112.000,00



Assessoria Jurídica - Av. da Liberdade, 100 - Centro - Garanhuns - PE
Assessoria Jurídica - Av. da Liberdade, 100 - Centro - Garanhuns - PE
Assessoria Jurídica - Av. da Liberdade, 100 - Centro - Garanhuns - PE

Prefeitura Municipal de Garanhuns

Avenida Santo Antônio, 126 - Santo Antônio - 55.293-000 - Garanhuns/ PE
CNPJ: 11.303.906/0001-00

Usuário: Sandro Rodrigues

Chave de Autenticação
2315-1189-824

Página
63 / 71

ANEXO I - PROGRAMAÇÃO FINANCEIRA

3º Quadrimestre - Valores em R\$

Receita	%	Previsão Inicial	Setembro	Outubro	5º Bimestre	Novembro	Dezembro	6º Bimestre	3º Quadrimestre	Até o Quadrimestre
100 - MSC - 1.501.0000 - Recursos Próprios	54.00	31.920.480,00	2.464.970,74	2.440.185,20	4.905.155,94	2.789.727,45	3.243.796,79	6.033.524,24	10.938.680,18	31.920.479,99
101 - MSC - 1.500.1001 - 25% de Impostos e Transferências para a Educação (Art. 212 CF)	28.00	16.551.360,00	1.278.132,98	1.265.281,21	2.543.414,19	1.446.525,35	1.681.968,70	3.128.494,05	5.671.908,24	16.551.360,00
102 - MSC - 1.500.1002 - 15% de Impostos e Transferência para a Saúde (LC nº 141/2012)	18.00	10.640.160,00	821.656,92	813.395,07	1.635.051,99	929.909,15	1.081.265,59	2.011.174,74	3.646.226,73	10.640.160,01
460 - Cota-Parte do ICMS - Principal		-11.822.200,00	-912.936,68	-903.757,01	-1.816.693,69	-1.033.214,91	-1.201.385,87	-2.234.600,78	-4.051.294,47	-11.822.200,00
101 - MSC - 1.500.1001 - 25% de Impostos e Transferências para a Educação (Art. 212 CF)	100.00	-11.822.200,00	-912.936,68	-903.757,01	-1.816.693,69	-1.033.214,91	-1.201.385,87	-2.234.600,78	-4.051.294,47	-11.822.200,00
Cota-Parte do IPVA		26.443.200,00	602.831,19	521.100,92	1.123.932,11	446.320,70	606.057,47	1.052.378,17	2.176.310,28	26.443.200,00
Cota-Parte do IPVA- Principal		26.443.200,00	602.831,19	521.100,92	1.123.932,11	446.320,70	606.057,47	1.052.378,17	2.176.310,28	26.443.200,00
322 - Cota-Parte do IPVA- Principal		33.054.000,00	753.538,99	651.376,15	1.404.915,14	557.900,87	757.571,85	1.315.472,72	2.720.387,86	33.054.000,00
100 - MSC - 1.501.0000 - Recursos Próprios	54.00	17.849.160,00	406.911,05	351.743,12	758.654,17	301.266,47	409.088,80	710.355,27	1.469.009,44	17.849.160,01
101 - MSC - 1.500.1001 - 25% de Impostos e Transferências para a Educação (Art. 212 CF)	28.00	9.255.120,00	210.990,92	182.385,32	393.376,24	156.212,24	212.120,12	368.332,36	761.708,60	9.255.120,00
102 - MSC - 1.500.1002 - 15% de Impostos e Transferência para a Saúde (LC nº 141/2012)	18.00	5.949.720,00	135.637,02	117.247,71	252.884,73	100.422,16	136.362,93	368.785,09	489.669,82	5.949.719,99
461 - Cota-Parte do IPVA- Principal		-6.610.800,00	-150.707,80	-130.275,23	-280.983,03	-111.580,17	-151.514,38	-263.094,55	-544.077,58	-6.610.800,00
101 - MSC - 1.500.1001 - 25% de Impostos e Transferências para a Educação (Art. 212 CF)	100.00	-6.610.800,00	-150.707,80	-130.275,23	-280.983,03	-111.580,17	-151.514,38	-263.094,55	-544.077,58	-6.610.800,00
Cota-Parte do IPI - Municípios		200.800,00	17.436,18	18.707,90	36.144,08	13.010,47	13.367,39	26.377,86	62.521,94	200.800,00
Cota-Parte do IPI- Municípios - Principal		200.800,00	17.436,18	18.707,90	36.144,08	13.010,47	13.367,39	26.377,86	62.521,94	200.800,00
324 - Cota-Parte do IPI- Municípios - Principal		251.000,00	21.795,22	23.384,88	45.180,10	16.263,09	16.709,23	32.972,32	78.152,42	251.000,00
100 - MSC - 1.501.0000 - Recursos Próprios	54.00	135.540,00	11.769,42	12.627,83	24.397,25	8.782,06	9.022,99	17.805,05	42.202,30	135.539,97
101 - MSC - 1.500.1001 - 25% de Impostos e Transferências para a Educação (Art. 212 CF)	28.00	70.280,00	6.102,66	6.547,77	12.650,43	4.553,67	4.678,58	9.232,25	21.882,68	70.280,02
102 - MSC - 1.500.1002 - 15% de Impostos e Transferência para a Saúde (LC nº 141/2012)	18.00	45.180,00	3.923,14	4.209,28	8.132,42	2.927,36	3.007,66	5.935,02	14.067,44	45.180,01
462 - Cota-Parte do IPI- Municípios - Principal		-50.200,00	-4.359,04	-4.676,98	-9.036,02	-3.252,62	-3.341,84	-6.594,46	-15.630,48	-50.200,00
101 - MSC - 1.500.1001 - 25% de Impostos e Transferências para a Educação (Art. 212 CF)	100.00	-50.200,00	-4.359,04	-4.676,98	-9.036,02	-3.252,62	-3.341,84	-6.594,46	-15.630,48	-50.200,00
Cota-Parte da Contribuição de Intervenção no Domínio Econômico		108.000,00	9.000,00	9.000,00	18.000,00	9.000,00	9.000,00	18.000,00	36.000,00	108.000,00
Cota-Parte da Cont. de Intervenção no Domínio Econômico - CIDE - Principal		108.000,00	9.000,00	9.000,00	18.000,00	9.000,00	9.000,00	18.000,00	36.000,00	108.000,00
327 - Cota-Parte da Cont. de Intervenção no Domínio Econômico - CIDE - Principal		108.000,00	9.000,00	9.000,00	18.000,00	9.000,00	9.000,00	18.000,00	36.000,00	108.000,00
100 - MSC - 1.501.0000 - Recursos Próprios	100.00	108.000,00	9.000,00	9.000,00	18.000,00	9.000,00	9.000,00	18.000,00	36.000,00	108.000,00
Transferências de Recursos do Sistema Único de Saúde – SUS		1.497.000,00	124.750,00	124.750,00	249.500,00	124.750,00	124.750,00	249.500,00	499.000,00	1.497.000,00
Transferências de Recursos do Sistema Único de Saúde – SUS		1.497.000,00	124.750,00	124.750,00	249.500,00	124.750,00	124.750,00	249.500,00	499.000,00	1,497.000,00
Transf. Rec. para Programas da Saúde - Rep. Fundo a Fundo - Principal		1.497.000,00	124.750,00	124.750,00	249.500,00	124.750,00	124.750,00	249.500,00	499.000,00	1,497.000,00
Transf. Rec. Est. p/ Prog. Saúde - Rep. Fundo a Fundo - Atenção Primária		300.000,00	25.000,00	25.000,00	50.000,00	25.000,00	25.000,00	50.000,00	100.000,00	300.000,00
368 - Transf. Rec. Est. p/ Prog. Saúde - Rep. Fundo a Fundo - Atenção Primária		300.000,00	25.000,00	25.000,00	50.000,00	25.000,00	25.000,00	50.000,00	100.000,00	300.000,00
133 - MSC - 1.621.0000 - Recursos do SUS Governo Estadual	100.00	300.000,00	25.000,00	25.000,00	50.000,00	25.000,00	25.000,00	50.000,00	100.000,00	300.000,00
Transf. Rec. Est. p/ Prog. Saúde - Rep. Fundo a Fundo - Atenção Especializada		693.000,00	57.750,00	57.750,00	115.500,00	57.750,00	57.750,00	115.500,00	231.000,00	693.000,00
369 - Transf. Rec. Est. p/ Prog. Saúde - Rep. Fundo a Fundo - Atenção Especializada		693.000,00	57.750,00	57.750,00	115.500,00	57.750,00	57.750,00	115.500,00	231.000,00	693.000,00
133 - MSC - 1.621.0000 - Recursos do SUS Governo Estadual	100.00	693.000,00	57.750,00	57.750,00	115.500,00	57.750,00	57.750,00	115.500,00	231.000,00	693.000,00
Transf. Rec. Est. p/ Prog. Saúde - Rep. Fundo a Fundo - Assistência Farmacêutica		504.000,00	42.000,00	42.000,00	84.000,00	42.000,00	42.000,00	84.000,00	168.000,00	504.000,00
370 - Transf. Rec. Est. p/ Prog. Saúde - Rep. Fundo a Fundo - Assistência Farmacêutica		504.000,00	42.000,00	42.000,00	84.000,00	42.000,00	42.000,00	84.000,00	168.000,00	504.000,00
133 - MSC - 1.621.0000 - Recursos do SUS Governo Estadual	100.00	504.000,00	42.000,00	42.000,00	84.000,00	42.000,00	42.000,00	84.000,00	168.000,00	504.000,00
Transferências de Convênios dos Estados e DF e de Suas Entidades		314.000,00	26.166,67	26.166,67	52.333,34	26.166,67	26.166,63	52.333,30	104.666,64	314.000,00
Transferências de Convênios dos Estados Destinadas a Programas de Educação		314.000,00	26.166,67	26.166,67	52.333,34	26.166,67	26.166,63	52.333,30	104.666,64	314.000,00
TRANSFERÊNCIAS DE CONVÊNIOS DO ESTADO PARA EDUCAÇÃO -		314.000,00	26.166,67	26.166,67	52.333,34	26.166,67	26.166,63	52.333,30	104.666,64	314.000,00



Documentação Digitalizada e Validada por meio do sistema de controle de acesso. Acesso: https://www.garanhuns.pe.gov.br/validador/validador.aspx?doc=10466664

Prefeitura Municipal de Garanhuns

Avenida Santo Antônio, 126 - Santo Antônio - 55.293-000 - Garanhuns/ PE
CNPJ: 11.303.906/0001-00

Usuário: Sandro Rodrigues	Chave de Autenticação 2315-1189-824	Página 64 / 71
---------------------------	--	-------------------

ANEXO I - PROGRAMAÇÃO FINANCEIRA

3º Quadrimestre - Valores em R\$

Receita	%	Previsão Inicial	Setembro	Outubro	5º Bimestre	Novembro	Dezembro	6º Bimestre	3º Quadrimestre	Até o Quadrimestre
PRINCIPAL										
PROGRAMA A CAMINHO DA ESCOLA		314.000,00	26.166,67	26.166,67	52.333,34	26.166,67	26.166,63	52.333,30	104.666,64	314.000,00
359 - PROGRAMA A CAMINHO DA ESCOLA		314.000,00	26.166,67	26.166,67	52.333,34	26.166,67	26.166,63	52.333,30	104.666,64	314.000,00
123 - MSC - 1.571.0000 - Transferências do Estado referentes a Convênios e Instrumentos Congêneros Vinculados à Educação	100,00	314.000,00	26.166,67	26.166,67	52.333,34	26.166,67	26.166,63	52.333,30	104.666,64	314.000,00
Outras Transferências dos Estados e Distrito Federal		290.000,00	24.166,67	24.166,67	48.333,34	24.166,67	24.166,63	48.333,30	96.666,64	290.000,00
Transferências de Estados destinadas à Assistência Social		290.000,00	24.166,67	24.166,67	48.333,34	24.166,67	24.166,63	48.333,30	96.666,64	290.000,00
Transferências de Estados destinadas à Assistência Social - Cofinanciamento do PAIF/CRAS		110.000,00	9.166,67	9.166,67	18.333,34	9.166,67	9.166,63	18.333,30	36.666,64	110.000,00
437 - Transferências de Estados destinadas à Assistência Social - Cofinanciamento do PAIF/CRAS		110.000,00	9.166,67	9.166,67	18.333,34	9.166,67	9.166,63	18.333,30	36.666,64	110.000,00
139 - MSC - 1.661.0000 - Transferência de Recursos dos Fundos Estaduais de Assistência Social	100,00	110.000,00	9.166,67	9.166,67	18.333,34	9.166,67	9.166,63	18.333,30	36.666,64	110.000,00
Transferências de Estados destinadas à Assistência Social - Formento ao Serviço de Cozinhas Comunitárias		120.000,00	10.000,00	10.000,00	20.000,00	10.000,00	10.000,00	20.000,00	40.000,00	120.000,00
438 - Transferências de Estados destinadas à Assistência Social - Formento ao Serviço de Cozinhas Comunitárias		120.000,00	10.000,00	10.000,00	20.000,00	10.000,00	10.000,00	20.000,00	40.000,00	120.000,00
139 - MSC - 1.661.0000 - Transferência de Recursos dos Fundos Estaduais de Assistência Social	100,00	120.000,00	10.000,00	10.000,00	20.000,00	10.000,00	10.000,00	20.000,00	40.000,00	120.000,00
Transferências de Estados destinadas à Assistência Social - Cofinanciamento do Benefício Eventual		60.000,00	5.000,00	5.000,00	10.000,00	5.000,00	5.000,00	10.000,00	20.000,00	60.000,00
439 - Transferências de Estados destinadas à Assistência Social - Cofinanciamento do Benefício Eventual		60.000,00	5.000,00	5.000,00	10.000,00	5.000,00	5.000,00	10.000,00	20.000,00	60.000,00
139 - MSC - 1.661.0000 - Transferência de Recursos dos Fundos Estaduais de Assistência Social	100,00	60.000,00	5.000,00	5.000,00	10.000,00	5.000,00	5.000,00	10.000,00	20.000,00	60.000,00
Transferências dos Municípios e de suas Entidades		298.000,00	24.833,34	24.833,34	49.666,68	24.833,34	24.833,26	49.666,60	99.333,28	298.000,00
Outras Transferências dos Municípios		298.000,00	24.833,34	24.833,34	49.666,68	24.833,34	24.833,26	49.666,60	99.333,28	298.000,00
Transferências de Municípios a Consórcios Públicos		298.000,00	24.833,34	24.833,34	49.666,68	24.833,34	24.833,26	49.666,60	99.333,28	298.000,00
Transferências de Municípios a Consórcios Públicos		298.000,00	24.833,34	24.833,34	49.666,68	24.833,34	24.833,26	49.666,60	99.333,28	298.000,00
Transferências de Municípios a Consórcios Públicos - Principal		298.000,00	24.833,34	24.833,34	49.666,68	24.833,34	24.833,26	49.666,60	99.333,28	298.000,00
Transferências de Municípios a Consórcios Públicos - Rateio		50.000,00	4.166,67	4.166,67	8.333,34	4.166,67	4.166,63	8.333,30	16.666,64	50.000,00
361 - Transferências de Municípios a Consórcios Públicos - Rateio		50.000,00	4.166,67	4.166,67	8.333,34	4.166,67	4.166,63	8.333,30	16.666,64	50.000,00
135 - MSC - 1.880.0000 - Recursos Próprios dos Consórcios	100,00	50.000,00	4.166,67	4.166,67	8.333,34	4.166,67	4.166,63	8.333,30	16.666,64	50.000,00
Transferências de Municípios a Consórcios Públicos - Rateio NIAS		23.000,00	1.916,67	1.916,67	3.833,34	1.916,67	1.916,63	3.833,30	7.666,64	23.000,00
362 - Transferências de Municípios a Consórcios Públicos - Rateio NIAS		23.000,00	1.916,67	1.916,67	3.833,34	1.916,67	1.916,63	3.833,30	7.666,64	23.000,00
135 - MSC - 1.880.0000 - Recursos Próprios dos Consórcios	100,00	23.000,00	1.916,67	1.916,67	3.833,34	1.916,67	1.916,63	3.833,30	7.666,64	23.000,00
Transferências de Municípios a Consórcios Públicos - Rateio NIS		100.000,00	8.333,33	8.333,33	16.666,66	8.333,33	8.333,37	16.666,70	33.333,36	100.000,00
363 - Transferências de Municípios a Consórcios Públicos - Rateio NIS		100.000,00	8.333,33	8.333,33	16.666,66	8.333,33	8.333,37	16.666,70	33.333,36	100.000,00
135 - MSC - 1.880.0000 - Recursos Próprios dos Consórcios	100,00	100.000,00	8.333,33	8.333,33	16.666,66	8.333,33	8.333,37	16.666,70	33.333,36	100.000,00
Transferências de Municípios a Consórcios Públicos - Rateio NIE		47.000,00	3.916,67	3.916,67	7.833,34	3.916,67	3.916,63	7.833,30	15.666,64	47.000,00
364 - Transferências de Municípios a Consórcios Públicos - Rateio NIE		47.000,00	3.916,67	3.916,67	7.833,34	3.916,67	3.916,63	7.833,30	15.666,64	47.000,00
135 - MSC - 1.880.0000 - Recursos Próprios dos Consórcios	100,00	47.000,00	3.916,67	3.916,67	7.833,34	3.916,67	3.916,63	7.833,30	15.666,64	47.000,00
Transferências de Municípios a Consórcios Públicos - Rateio NIIP		29.000,00	2.416,67	2.416,67	4.833,34	2.416,67	2.416,63	4.833,30	9.666,64	29.000,00
365 - Transferências de Municípios a Consórcios Públicos - Rateio NIIP		29.000,00	2.416,67	2.416,67	4.833,34	2.416,67	2.416,63	4.833,30	9.666,64	29.000,00
135 - MSC - 1.880.0000 - Recursos Próprios dos Consórcios	100,00	29.000,00	2.416,67	2.416,67	4.833,34	2.416,67	2.416,63	4.833,30	9.666,64	29.000,00
Transferências de Municípios a Consórcios Públicos - Rateio NISB		49.000,00	4.083,33	4.083,33	8.166,66	4.083,33	4.083,37	8.166,70	16.333,36	49.000,00
366 - Transferências de Municípios a Consórcios Públicos - Rateio NISB		49.000,00	4.083,33	4.083,33	8.166,66	4.083,33	4.083,37	8.166,70	16.333,36	49.000,00
135 - MSC - 1.880.0000 - Recursos Próprios dos Consórcios	100,00	49.000,00	4.083,33	4.083,33	8.166,66	4.083,33	4.083,37	8.166,70	16.333,36	49.000,00
Transferências de Instituições Privadas		203.304,00	16.942,00	16.942,00	33.884,00	16.942,00	16.942,00	33.884,00	67.768,00	203.304,00
Transferências de Instituições Privadas		203.304,00	16.942,00	16.942,00	33.884,00	16.942,00	16.942,00	33.884,00	67.768,00	203.304,00



Documento Assinado Digitalmente por: SANDRO RODRIGUES ALBINO
Asses em: https://eic.ice.pe.gov.br/validador/validador.asp?codigo=009343347-0b7-456a-a5ae-0006bb4bd0ec

Prefeitura Municipal de Garanhuns

Avenida Santo Antônio, 126 - Santo Antônio - 55.293-000 - Garanhuns/ PE
CNPJ: 11.303.906/0001-00

Usuário: Sandro Rodrigues	Chave de Autenticação 2315-1189-824	Página 65 / 71
----------------------------------	---	--------------------------

ANEXO I - PROGRAMAÇÃO FINANCEIRA

3º Quadrimestre - Valores em R\$

Receita	%	Previsão Inicial	Setembro	Outubro	5º Bimestre	Novembro	Dezembro	6º Bimestre	3º Quadrimestre	Até o Quadrimestre
Transferências de Instituições Privadas para Órgãos e Entidades da União		203.304,00	16.942,00	16.942,00	33.884,00	16.942,00	16.942,00	33.884,00	67.768,00	203.304,00
Transferências de Instituições Privadas - Principal		203.304,00	16.942,00	16.942,00	33.884,00	16.942,00	16.942,00	33.884,00	67.768,00	203.304,00
333 - Transferências de Instituições Privadas - Principal		203.304,00	16.942,00	16.942,00	33.884,00	16.942,00	16.942,00	33.884,00	67.768,00	203.304,00
100 - MSC - 1.501.0000 - Recursos Próprios	100.00	203.304,00	16.942,00	16.942,00	33.884,00	16.942,00	16.942,00	33.884,00	67.768,00	203.304,00
Transferências de Outras Instituições Públicas		90.085.000,00	6.462.653,43	6.582.336,89	13.044.990,32	7.819.364,63	7.870.353,53	15.689.718,16	28.734.708,48	90.085.000,00
Transferências de Recursos do Fundo de Manutenção e Desenvolvimento da Educação Básica e de Valorização dos Profissionais da Educação - FUNDEB		90.085.000,00	6.462.653,43	6.582.336,89	13.044.990,32	7.819.364,63	7.870.353,53	15.689.718,16	28.734.708,48	90.085.000,00
Transferências de Recursos do Fundo de Manutenção e Desenvolvimento da Educação Básica e de Valorização dos Profissionais da Educação – FUNDEB		90.085.000,00	6.462.653,43	6.582.336,89	13.044.990,32	7.819.364,63	7.870.353,53	15.689.718,16	28.734.708,48	90.085.000,00
Transferências de Recursos do FUNDEB - Principal		90.085.000,00	6.462.653,43	6.582.336,89	13.044.990,32	7.819.364,63	7.870.353,53	15.689.718,16	28.734.708,48	90.085.000,00
335 - Transferências de Recursos do FUNDEB - Principal		90.085.000,00	6.462.653,43	6.582.336,89	13.044.990,32	7.819.364,63	7.870.353,53	15.689.718,16	28.734.708,48	90.085.000,00
104 - MSC - 1.540.1070 - FUNDEB 70% (Profissionais da Educação Básica)	95.00	85.580.750,00	6.139.520,76	6.253.220,05	12.392.740,81	7.428.396,40	7.476.835,85	14.905.232,25	27.297.973,06	85.580.750,01
105 - MSC - 1.540.0000 - FUNDEB 30% (Despesas Diversas)	5.00	4.504.250,00	323.132,67	329.116,84	652.249,51	390.968,23	393.517,68	784.485,91	1.436.735,42	4.504.249,99
Demais Transferências Correntes		167.000,00	13.916,67	13.916,67	27.833,34	13.916,67	13.916,63	27.833,30	55.666,64	167.000,00
Transferências de Pessoas Físicas		167.000,00	13.916,67	13.916,67	27.833,34	13.916,67	13.916,63	27.833,30	55.666,64	167.000,00
Transferências de Pessoas Físicas para Órgãos e Entidades da União		167.000,00	13.916,67	13.916,67	27.833,34	13.916,67	13.916,63	27.833,30	55.666,64	167.000,00
Transferências de Pessoas Físicas - Principal		167.000,00	13.916,67	13.916,67	27.833,34	13.916,67	13.916,63	27.833,30	55.666,64	167.000,00
336 - Transferências de Pessoas Físicas - Principal		167.000,00	13.916,67	13.916,67	27.833,34	13.916,67	13.916,63	27.833,30	55.666,64	167.000,00
100 - MSC - 1.501.0000 - Recursos Próprios	100.00	167.000,00	13.916,67	13.916,67	27.833,34	13.916,67	13.916,63	27.833,30	55.666,64	167.000,00
Outras Receitas Correntes		4.396.000,00	366.333,33	366.333,33	732.666,66	366.333,33	366.333,37	732.666,70	1.465.333,36	4.396.000,00
Multas Administrativas, Contratuais e Judiciais		2.786.000,00	232.166,66	232.166,66	464.333,32	232.166,66	232.166,74	464.333,40	928.666,72	2.786.000,00
Multas Administrativas, Contratuais e Judiciais		2.786.000,00	232.166,66	232.166,66	464.333,32	232.166,66	232.166,74	464.333,40	928.666,72	2.786.000,00
Multas Previstas em Legislação Específica		2.786.000,00	232.166,66	232.166,66	464.333,32	232.166,66	232.166,74	464.333,40	928.666,72	2.786.000,00
Multas Previstas em Legislação Específica - Principal		2.786.000,00	232.166,66	232.166,66	464.333,32	232.166,66	232.166,74	464.333,40	928.666,72	2.786.000,00
Multas Previstas em Legislação Específica		2.786.000,00	232.166,66	232.166,66	464.333,32	232.166,66	232.166,74	464.333,40	928.666,72	2.786.000,00
Multas Previstas em Legislação Específica - Zona Azul - AMSTT		2.000.000,00	166.666,67	166.666,67	333.333,34	166.666,67	166.666,63	333.333,30	666.666,64	2.000.000,00
351 - Multas Previstas em Legislação Específica - Zona Azul - AMSTT		2.000.000,00	166.666,67	166.666,67	333.333,34	166.666,67	166.666,63	333.333,30	666.666,64	2.000.000,00
100 - MSC - 1.501.0000 - Recursos Próprios	100.00	2.000.000,00	166.666,67	166.666,67	333.333,34	166.666,67	166.666,63	333.333,30	666.666,64	2.000.000,00
Multas Previstas em Legislação Específica - Prefeitura		748.000,00	62.333,33	62.333,33	124.666,66	62.333,33	62.333,37	124.666,70	249.333,36	748.000,00
353 - Multas Previstas em Legislação Específica - Prefeitura		748.000,00	62.333,33	62.333,33	124.666,66	62.333,33	62.333,37	124.666,70	249.333,36	748.000,00
100 - MSC - 1.501.0000 - Recursos Próprios	100.00	748.000,00	62.333,33	62.333,33	124.666,66	62.333,33	62.333,37	124.666,70	249.333,36	748.000,00
Multas Previstas em Legislação Específica - AESGA - PÓS GRADUÇÃO		1.000,00	83,33	83,33	166,66	83,33	83,37	166,70	333,36	1.000,00
358 - Multas Previstas em Legislação Específica - AESGA - PÓS GRADUÇÃO		1.000,00	83,33	83,33	166,66	83,33	83,37	166,70	333,36	1.000,00
100 - MSC - 1.501.0000 - Recursos Próprios	100.00	1.000,00	83,33	83,33	166,66	83,33	83,37	166,70	333,36	1.000,00
Multas Previstas em Legislação Específica - Curso de Administração - FACIGA/AESGA		5.000,00	416,67	416,67	833,34	416,67	416,63	833,30	1.666,64	5.000,00
440 - Multas Previstas em Legislação Específica - Curso de Administração - FACIGA/AESGA		5.000,00	416,67	416,67	833,34	416,67	416,63	833,30	1.666,64	5.000,00
100 - MSC - 1.501.0000 - Recursos Próprios	100.00	5.000,00	416,67	416,67	833,34	416,67	416,63	833,30	1.666,64	5.000,00
Multas Previstas em Legislação Específica - Curso de Direito - FACIGA/AESGA		20.000,00	1.666,67	1.666,67	3.333,34	1.666,67	1.666,63	3.333,30	6.666,64	20.000,00
441 - Multas Previstas em Legislação Específica - Curso de Direito - FACIGA/AESGA		20.000,00	1.666,67	1.666,67	3.333,34	1.666,67	1.666,63	3.333,30	6.666,64	20.000,00
100 - MSC - 1.501.0000 - Recursos Próprios	100.00	20.000,00	1.666,67	1.666,67	3.333,34	1.666,67	1.666,63	3.333,30	6.666,64	20.000,00
Multas Previstas em Legislação Específica - Curso de Arquitetura e Urbanismo - FACIGA/AESGA		4.000,00	333,33	333,33	666,66	333,33	333,37	666,70	1.333,36	4.000,00

Documento Assinado Digitalmente por: SIVALDO RODRIGUES ALBINO
Asses me: https://eic.pe.gov.br/dpd/validador.docx;sem o código do documento: 0d9343a4-bb7-456a-a3ae-00e6bb4bdec



Prefeitura Municipal de Garanhuns

Avenida Santo Antônio, 126 - Santo Antônio - 55.293-000 - Garanhuns/ PE
CNPJ: 11.303.906/0001-00

Usuário: Sandro Rodrigues	Chave de Autenticação 2315-1189-824	Página 66 / 71
---------------------------	--	-------------------

ANEXO I - PROGRAMAÇÃO FINANCEIRA

3º Quadrimestre - Valores em R\$

Receita	%	Previsão Inicial	Setembro	Outubro	5º Bimestre	Novembro	Dezembro	6º Bimestre	3º Quadrimestre	Até o Quadrimestre
442 - Multas Previstas em Legislação Específica - Curso de Arquitetura e Urbanismo - FACIGA/AESGA		4.000,00	333,33	333,33	666,66	333,33	333,37	666,70	1.333,36	4.000,00
100 - MSC - 1.501.0000 - Recursos Próprios	100.00	4.000,00	333,33	333,33	666,66	333,33	333,37	666,70	1.333,36	4.000,00
Multas Previstas em Legislação Específica - Curso de Engenharia Civil - FACIGA/AESGA		6.000,00	500,00	500,00	1.000,00	500,00	500,00	1.000,00	2.000,00	6.000,00
443 - Multas Previstas em Legislação Específica - Curso de Engenharia Civil - FACIGA/AESGA		6.000,00	500,00	500,00	1.000,00	500,00	500,00	1.000,00	2.000,00	6.000,00
100 - MSC - 1.501.0000 - Recursos Próprios	100.00	6.000,00	500,00	500,00	1.000,00	500,00	500,00	1.000,00	2.000,00	6.000,00
Multas Previstas em Legislação Específica - Curso de Saúde - FACIGA/AESGA		1.000,00	83,33	83,33	166,66	83,33	83,37	166,70	333,36	1.000,00
444 - Multas Previstas em Legislação Específica - Curso de Saúde - FACIGA/AESGA		1.000,00	83,33	83,33	166,66	83,33	83,37	166,70	333,36	1.000,00
100 - MSC - 1.501.0000 - Recursos Próprios	100.00	1.000,00	83,33	83,33	166,66	83,33	83,37	166,70	333,36	1.000,00
Multas Previstas em Legislação Específica - Curso de Tecnólogo - FACIGA/AESGA		1.000,00	83,33	83,33	166,66	83,33	83,37	166,70	333,36	1.000,00
445 - Multas Previstas em Legislação Específica - Curso de Tecnólogo - FACIGA/AESGA		1.000,00	83,33	83,33	166,66	83,33	83,37	166,70	333,36	1.000,00
100 - MSC - 1.501.0000 - Recursos Próprios	100.00	1.000,00	83,33	83,33	166,66	83,33	83,37	166,70	333,36	1.000,00
Indenizações, Restituições e Ressarcimentos		178.000,00	14.833,36	14.833,36	29.666,72	14.833,36	14.833,04	29.666,40	59.333,12	178.000,00
Indenizações		25.000,00	2.083,35	2.083,35	4.166,70	2.083,35	2.083,15	4.166,50	8.333,20	25.000,00
Outras Indenizações		25.000,00	2.083,35	2.083,35	4.166,70	2.083,35	2.083,15	4.166,50	8.333,20	25.000,00
Outras Idenizações - Principal		25.000,00	2.083,35	2.083,35	4.166,70	2.083,35	2.083,15	4.166,50	8.333,20	25.000,00
Outras Idenizações - (PM)		5.000,00	416,67	416,67	833,34	416,67	416,63	833,30	1.666,64	5.000,00
340 - Outras Idenizações - (PM)		5.000,00	416,67	416,67	833,34	416,67	416,63	833,30	1.666,64	5.000,00
100 - MSC - 1.501.0000 - Recursos Próprios	100.00	5.000,00	416,67	416,67	833,34	416,67	416,63	833,30	1.666,64	5.000,00
Outras Idenizações - (FMS)		5.000,00	416,67	416,67	833,34	416,67	416,63	833,30	1.666,64	5.000,00
343 - Outras Idenizações - (FMS)		5.000,00	416,67	416,67	833,34	416,67	416,63	833,30	1.666,64	5.000,00
102 - MSC - 1.500.1002 - 15% de Impostos e Transferência para a Saúde (LC nº 141/2012)	100.00	5.000,00	416,67	416,67	833,34	416,67	416,63	833,30	1.666,64	5.000,00
Outras Idenizações - (FMAS)		5.000,00	416,67	416,67	833,34	416,67	416,63	833,30	1.666,64	5.000,00
344 - Outras Idenizações - (FMAS)		5.000,00	416,67	416,67	833,34	416,67	416,63	833,30	1.666,64	5.000,00
100 - MSC - 1.501.0000 - Recursos Próprios	100.00	5.000,00	416,67	416,67	833,34	416,67	416,63	833,30	1.666,64	5.000,00
Outras Idenizações - (FUNDECA)		5.000,00	416,67	416,67	833,34	416,67	416,63	833,30	1.666,64	5.000,00
346 - Outras Idenizações - (FUNDECA)		5.000,00	416,67	416,67	833,34	416,67	416,63	833,30	1.666,64	5.000,00
100 - MSC - 1.501.0000 - Recursos Próprios	100.00	5.000,00	416,67	416,67	833,34	416,67	416,63	833,30	1.666,64	5.000,00
Outras Idenizações - (AESGA)		5.000,00	416,67	416,67	833,34	416,67	416,63	833,30	1.666,64	5.000,00
347 - Outras Idenizações - (AESGA)		5.000,00	416,67	416,67	833,34	416,67	416,63	833,30	1.666,64	5.000,00
100 - MSC - 1.501.0000 - Recursos Próprios	100.00	5.000,00	416,67	416,67	833,34	416,67	416,63	833,30	1.666,64	5.000,00
Restituições		153.000,00	12.750,01	12.750,01	25.500,02	12.750,01	12.749,89	25.499,90	50.999,92	153.000,00
Outras Restituições		153.000,00	12.750,01	12.750,01	25.500,02	12.750,01	12.749,89	25.499,90	50.999,92	153.000,00
Outras Restituições - Principal		153.000,00	12.750,01	12.750,01	25.500,02	12.750,01	12.749,89	25.499,90	50.999,92	153.000,00
Outras Restituições - Prefeitura		113.000,00	9.416,67	9.416,67	18.833,34	9.416,67	9.416,63	18.833,30	37.666,64	113.000,00
348 - Outras Restituições - Prefeitura		113.000,00	9.416,67	9.416,67	18.833,34	9.416,67	9.416,63	18.833,30	37.666,64	113.000,00
100 - MSC - 1.501.0000 - Recursos Próprios	100.00	113.000,00	9.416,67	9.416,67	18.833,34	9.416,67	9.416,63	18.833,30	37.666,64	113.000,00
Outras Restituições - FMS		5.000,00	416,67	416,67	833,34	416,67	416,63	833,30	1.666,64	5.000,00
349 - Outras Restituições - FMS		5.000,00	416,67	416,67	833,34	416,67	416,63	833,30	1.666,64	5.000,00
102 - MSC - 1.500.1002 - 15% de Impostos e Transferência para a Saúde (LC nº 141/2012)	100.00	5.000,00	416,67	416,67	833,34	416,67	416,63	833,30	1.666,64	5.000,00
Outras Restituições - FMAS		5.000,00	416,67	416,67	833,34	416,67	416,63	833,30	1.666,64	5.000,00
350 - Outras Restituições - FMAS		5.000,00	416,67	416,67	833,34	416,67	416,63	833,30	1.666,64	5.000,00



Documento assinado digitalmente por: SIVALDO ROCHA DE ALBUQUERQUE em 09/31/2017 às 14:56:45 - a3ae-000b14bdec

https://eice.ce.gov.br/validador/validador.jspx?codigo=0093414367456a-3ae-000b14bdec

Prefeitura Municipal de Garanhuns

Avenida Santo Antônio, 126 - Santo Antônio - 55.293-000 - Garanhuns/ PE
CNPJ: 11.303.906/0001-00

Usuário: Sandro Rodrigues

Chave de Autenticação
2315-1189-824

Página
67 / 71

ANEXO I - PROGRAMAÇÃO FINANCEIRA

3º Quadrimestre - Valores em R\$

Receita	%	Previsão Inicial	Setembro	Outubro	5º Bimestre	Novembro	Dezembro	6º Bimestre	3º Quadrimestre	Até o Quadrimestre
100 - MSC - 1.501.0000 - Recursos Próprios	100.00	5.000,00	416,67	416,67	833,34	416,67	416,63	833,30	1.666,64	5.000,00
Outras Restituições - AESGA		20.000,00	1.666,67	1.666,67	3.333,34	1.666,67	1.666,63	3.333,30	6.666,64	20.000,00
446 - Outras Restituições - AESGA		20.000,00	1.666,67	1.666,67	3.333,34	1.666,67	1.666,63	3.333,30	6.666,64	20.000,00
100 - MSC - 1.501.0000 - Recursos Próprios	100.00	20.000,00	1.666,67	1.666,67	3.333,34	1.666,67	1.666,63	3.333,30	6.666,64	20.000,00
Outras Restituições - RPPS		10.000,00	833,33	833,33	1.666,66	833,33	833,37	1.666,70	3.333,36	10.000,00
376 - Outras Restituições - RPPS		10.000,00	833,33	833,33	1.666,66	833,33	833,37	1.666,70	3.333,36	10.000,00
800 - MSC - 1.800.1111 - Recursos Vinculados ao RPPS - Fundo de Capitalização (Plano Previdenciário)	100.00	10.000,00	833,33	833,33	1.666,66	833,33	833,37	1.666,70	3.333,36	10.000,00
Demais Receitas Correntes		1.432.000,00	119.333,31	119.333,31	238.666,62	119.333,31	119.333,59	238.666,90	477.333,52	1.432.000,00
Outras Receitas Correntes		1.432.000,00	119.333,31	119.333,31	238.666,62	119.333,31	119.333,59	238.666,90	477.333,52	1.432.000,00
Outras Receitas		1.432.000,00	119.333,31	119.333,31	238.666,62	119.333,31	119.333,59	238.666,90	477.333,52	1.432.000,00
Outras Receitas Não Arrecadadas e Não Projetadas pela RFB - Primárias		1.432.000,00	119.333,31	119.333,31	238.666,62	119.333,31	119.333,59	238.666,90	477.333,52	1.432.000,00
Outras Receitas - Primárias - Principal		1.432.000,00	119.333,31	119.333,31	238.666,62	119.333,31	119.333,59	238.666,90	477.333,52	1.432.000,00
Outras Receitas - Primárias - Prefeitura		380.000,00	31.666,67	31.666,67	63.333,34	31.666,67	31.666,63	63.333,30	126.666,64	380.000,00
354 - Outras Receitas - Primárias - Prefeitura		380.000,00	31.666,67	31.666,67	63.333,34	31.666,67	31.666,63	63.333,30	126.666,64	380.000,00
100 - MSC - 1.501.0000 - Recursos Próprios	100.00	380.000,00	31.666,67	31.666,67	63.333,34	31.666,67	31.666,63	63.333,30	126.666,64	380.000,00
Outras Receitas - Primárias - AMSTT		30.000,00	2.500,00	2.500,00	5.000,00	2.500,00	2.500,00	5.000,00	10.000,00	30.000,00
355 - Outras Receitas - Primárias - AMSTT		30.000,00	2.500,00	2.500,00	5.000,00	2.500,00	2.500,00	5.000,00	10.000,00	30.000,00
100 - MSC - 1.501.0000 - Recursos Próprios	100.00	30.000,00	2.500,00	2.500,00	5.000,00	2.500,00	2.500,00	5.000,00	10.000,00	30.000,00
Outras Receitas - Primárias - IPSG		270.000,00	22.500,00	22.500,00	45.000,00	22.500,00	22.500,00	45.000,00	90.000,00	270.000,00
377 - Outras Receitas - Primárias - IPSG		270.000,00	22.500,00	22.500,00	45.000,00	22.500,00	22.500,00	45.000,00	90.000,00	270.000,00
800 - MSC - 1.800.1111 - Recursos Vinculados ao RPPS - Fundo de Capitalização (Plano Previdenciário)	100.00	270.000,00	22.500,00	22.500,00	45.000,00	22.500,00	22.500,00	45.000,00	90.000,00	270.000,00
Outras Receitas - Primárias - FMAS		1.000,00	83,33	83,33	166,66	83,33	83,37	166,70	333,36	1.000,00
447 - Outras Receitas - Primárias - FMAS		1.000,00	83,33	83,33	166,66	83,33	83,37	166,70	333,36	1.000,00
100 - MSC - 1.501.0000 - Recursos Próprios	100.00	1.000,00	83,33	83,33	166,66	83,33	83,37	166,70	333,36	1.000,00
Outras Receitas Primárias - Dívida Ativa - Curso de Administração		100.000,00	8.333,33	8.333,33	16.666,66	8.333,33	8.333,37	16.666,70	33.333,36	100.000,00
448 - Outras Receitas Primárias - Dívida Ativa - Curso de Administração		100.000,00	8.333,33	8.333,33	16.666,66	8.333,33	8.333,37	16.666,70	33.333,36	100.000,00
100 - MSC - 1.501.0000 - Recursos Próprios	100.00	100.000,00	8.333,33	8.333,33	16.666,66	8.333,33	8.333,37	16.666,70	33.333,36	100.000,00
Outras Receitas Primárias - Dívida Ativa - Curso de Direito		409.000,00	34.083,33	34.083,33	68.166,66	34.083,33	34.083,37	68.166,70	136.333,36	409.000,00
449 - Outras Receitas Primárias - Dívida Ativa - Curso de Direito		409.000,00	34.083,33	34.083,33	68.166,66	34.083,33	34.083,37	68.166,70	136.333,36	409.000,00
100 - MSC - 1.501.0000 - Recursos Próprios	100.00	409.000,00	34.083,33	34.083,33	68.166,66	34.083,33	34.083,37	68.166,70	136.333,36	409.000,00
Outras Receitas Primárias - Dívida Ativa - Curso de Arquitetura e Urbanismo		100.000,00	8.333,33	8.333,33	16.666,66	8.333,33	8.333,37	16.666,70	33.333,36	100.000,00
450 - Outras Receitas Primárias - Dívida Ativa - Curso de Arquitetura e Urbanismo		100.000,00	8.333,33	8.333,33	16.666,66	8.333,33	8.333,37	16.666,70	33.333,36	100.000,00
100 - MSC - 1.501.0000 - Recursos Próprios	100.00	100.000,00	8.333,33	8.333,33	16.666,66	8.333,33	8.333,37	16.666,70	33.333,36	100.000,00
Outras Receitas Primárias - Dívida Ativa - Curso de Engenharia Civil		100.000,00	8.333,33	8.333,33	16.666,66	8.333,33	8.333,37	16.666,70	33.333,36	100.000,00
451 - Outras Receitas Primárias - Dívida Ativa - Curso de Engenharia Civil		100.000,00	8.333,33	8.333,33	16.666,66	8.333,33	8.333,37	16.666,70	33.333,36	100.000,00
100 - MSC - 1.501.0000 - Recursos Próprios	100.00	100.000,00	8.333,33	8.333,33	16.666,66	8.333,33	8.333,37	16.666,70	33.333,36	100.000,00
Outras Receitas Primárias - Dívida Ativa - Curso de Saúde		1.000,00	83,33	83,33	166,66	83,33	83,37	166,70	333,36	1.000,00
452 - Outras Receitas Primárias - Dívida Ativa - Curso de Saúde		1.000,00	83,33	83,33	166,66	83,33	83,37	166,70	333,36	1.000,00
100 - MSC - 1.501.0000 - Recursos Próprios	100.00	1.000,00	83,33	83,33	166,66	83,33	83,37	166,70	333,36	1.000,00
Outras Receitas Primárias - Dívida Ativa - Curso de Tecnólogo		1.000,00	83,33	83,33	166,66	83,33	83,37	166,70	333,36	1.000,00
453 - Outras Receitas Primárias - Dívida Ativa - Curso de Tecnólogo		1.000,00	83,33	83,33	166,66	83,33	83,37	166,70	333,36	1.000,00
100 - MSC - 1.501.0000 - Recursos Próprios	100.00	1.000,00	83,33	83,33	166,66	83,33	83,37	166,70	333,36	1.000,00



Documento Assinado Digitalmente por: SIVALDO ROdrigues ALBUQUERQUE
Acesso em: https://eice.ice.pe.gov.br/ppp/validadorDocs.asp?CodigoDoDocumento:0d9343ae-0068b4ab0c

Prefeitura Municipal de Garanhuns

Avenida Santo Antônio, 126 - Santo Antônio - 55.293-000 - Garanhuns/ PE
CNPJ: 11.303.906/0001-00

Usuário: Sandro Rodrigues	Chave de Autenticação 2315-1189-824	Página 69 / 71
---------------------------	--	-------------------

ANEXO I - PROGRAMAÇÃO FINANCEIRA

3º Quadrimestre - Valores em R\$

Receita	%	Previsão Inicial	Setembro	Outubro	5º Bimestre	Novembro	Dezembro	6º Bimestre	3º Quadrimestre	Até o Quadrimestre
Contribuições Sociais (INTRA)		44.461.000,00	3.705.083,30	3.705.083,30	7.410.166,60	3.705.083,30	3.705.083,70	7.410.167,00	14.820.333,60	44.461.000,00
Contribuição para o Plano de Seguridade Social do Servidor Público - CPSSS - Intraorçamentária		44.461.000,00	3.705.083,30	3.705.083,30	7.410.166,60	3.705.083,30	3.705.083,70	7.410.167,00	14.820.333,60	44.461.000,00
CPSSS Patronal - Intraorçamentária		43.222.000,00	3.601.833,32	3.601.833,32	7.203.666,64	3.601.833,32	3.601.833,48	7.203.666,80	14.407.333,44	43.222.000,00
CPSSS Patronal - Servidor Civil - Intraorçamentária		43.222.000,00	3.601.833,32	3.601.833,32	7.203.666,64	3.601.833,32	3.601.833,48	7.203.666,80	14.407.333,44	43.222.000,00
Contribuição Patronal - Servidor Ativo Civil para o RPPS - Principal		43.222.000,00	3.601.833,32	3.601.833,32	7.203.666,64	3.601.833,32	3.601.833,48	7.203.666,80	14.407.333,44	43.222.000,00
Contribuição Patronal		15.621.000,00	1.301.750,00	1.301.750,00	2.603.500,00	1.301.750,00	1.301.750,00	2.603.500,00	5.207.000,00	15.621.000,00
Contribuição Patronal - Prefeitura Municipal		10.532.000,00	877.666,67	877.666,67	1.755.333,34	877.666,67	877.666,63	1.755.333,30	3.510.666,64	10.532.000,00
240 - Contribuição Patronal - Prefeitura Municipal		10.532.000,00	877.666,67	877.666,67	1.755.333,34	877.666,67	877.666,63	1.755.333,30	3.510.666,64	10.532.000,00
100 - MSC - 1.501.0000 - Recursos Próprios	18,99	2.000.026,80	166.668,90	166.668,90	333.337,80	166.668,90	166.668,89	333.337,79	666.675,59	2.000.026,79
800 - MSC - 1.800.1111 - Recursos Vinculados ao RPPS - Fundo de Capitalização (Plano Previdenciário)	66,06	6.957.439,20	579.786,60	579.786,60	1.159.573,20	579.786,60	579.786,58	1.159.573,18	2.319.146,38	6.957.439,18
802 - MSC - 1.802.0000 - Recursos Vinculados ao RPPS - Taxa de Administração	14,95	1.574.534,00	131.211,17	131.211,17	262.422,34	131.211,17	131.211,16	262.422,33	524.844,67	1.574.534,03
Contribuição Patronal - Fundo Municipal de Saúde		2.183.000,00	181.916,67	181.916,67	363.833,34	181.916,67	181.916,63	363.833,30	727.666,64	2.183.000,00
241 - Contribuição Patronal - Fundo Municipal de Saúde		2.183.000,00	181.916,67	181.916,67	363.833,34	181.916,67	181.916,63	363.833,30	727.666,64	2.183.000,00
800 - MSC - 1.800.1111 - Recursos Vinculados ao RPPS - Fundo de Capitalização (Plano Previdenciário)	100,00	2.183.000,00	181.916,67	181.916,67	363.833,34	181.916,67	181.916,63	363.833,30	727.666,64	2.183.000,00
Contribuição Patronal - Fundo Municipal de Ação Social		167.000,00	13.916,67	13.916,67	27.833,34	13.916,67	13.916,63	27.833,30	55.666,64	167.000,00
242 - Contribuição Patronal - Fundo Municipal de Ação Social		167.000,00	13.916,67	13.916,67	27.833,34	13.916,67	13.916,63	27.833,30	55.666,64	167.000,00
800 - MSC - 1.800.1111 - Recursos Vinculados ao RPPS - Fundo de Capitalização (Plano Previdenciário)	100,00	167.000,00	13.916,67	13.916,67	27.833,34	13.916,67	13.916,63	27.833,30	55.666,64	167.000,00
Contribuição Patronal - Câmara Municipal		245.000,00	20.416,67	20.416,67	40.833,34	20.416,67	20.416,63	40.833,30	81.666,64	245.000,00
243 - Contribuição Patronal - Câmara Municipal		245.000,00	20.416,67	20.416,67	40.833,34	20.416,67	20.416,63	40.833,30	81.666,64	245.000,00
800 - MSC - 1.800.1111 - Recursos Vinculados ao RPPS - Fundo de Capitalização (Plano Previdenciário)	100,00	245.000,00	20.416,67	20.416,67	40.833,34	20.416,67	20.416,63	40.833,30	81.666,64	245.000,00
Contribuição Patronal - Autarquia de Ensino Superior		1.327.000,00	110.583,33	110.583,33	221.166,66	110.583,33	110.583,37	221.166,70	442.333,36	1.327.000,00
244 - Contribuição Patronal - Autarquia de Ensino Superior		1.327.000,00	110.583,33	110.583,33	221.166,66	110.583,33	110.583,37	221.166,70	442.333,36	1.327.000,00
800 - MSC - 1.800.1111 - Recursos Vinculados ao RPPS - Fundo de Capitalização (Plano Previdenciário)	100,00	1.327.000,00	110.583,33	110.583,33	221.166,66	110.583,33	110.583,37	221.166,70	442.333,36	1.327.000,00
Contribuição Patronal - Autarquia de Segurança, Trânsito e Transporte		1.134.000,00	94.500,00	94.500,00	189.000,00	94.500,00	94.500,00	189.000,00	378.000,00	1.134.000,00
245 - Contribuição Patronal - Autarquia de Segurança, Trânsito e Transporte		1.134.000,00	94.500,00	94.500,00	189.000,00	94.500,00	94.500,00	189.000,00	378.000,00	1.134.000,00
800 - MSC - 1.800.1111 - Recursos Vinculados ao RPPS - Fundo de Capitalização (Plano Previdenciário)	100,00	1.134.000,00	94.500,00	94.500,00	189.000,00	94.500,00	94.500,00	189.000,00	378.000,00	1.134.000,00
Contribuição Patronal - Ativo/RPPS		13.000,00	1.083,33	1.083,33	2.166,66	1.083,33	1.083,37	2.166,70	4.333,36	13.000,00
246 - Contribuição Patronal - Ativo/RPPS		13.000,00	1.083,33	1.083,33	2.166,66	1.083,33	1.083,37	2.166,70	4.333,36	13.000,00
800 - MSC - 1.800.1111 - Recursos Vinculados ao RPPS - Fundo de Capitalização (Plano Previdenciário)	100,00	13.000,00	1.083,33	1.083,33	2.166,66	1.083,33	1.083,37	2.166,70	4.333,36	13.000,00
Contribuição Patronal - Multas e Juros		10.000,00	833,33	833,33	1.666,66	833,33	833,37	1.666,70	3.333,36	10.000,00
385 - Contribuição Patronal - Multas e Juros		10.000,00	833,33	833,33	1.666,66	833,33	833,37	1.666,70	3.333,36	10.000,00
800 - MSC - 1.800.1111 - Recursos Vinculados ao RPPS - Fundo de Capitalização (Plano Previdenciário)	100,00	10.000,00	833,33	833,33	1.666,66	833,33	833,37	1.666,70	3.333,36	10.000,00
Contribuição Servidor - Multas e Juros		10.000,00	833,33	833,33	1.666,66	833,33	833,37	1.666,70	3.333,36	10.000,00
387 - Contribuição Servidor - Multas e Juros		10.000,00	833,33	833,33	1.666,66	833,33	833,37	1.666,70	3.333,36	10.000,00
800 - MSC - 1.800.1111 - Recursos Vinculados ao RPPS - Fundo de Capitalização (Plano Previdenciário)	100,00	10.000,00	833,33	833,33	1.666,66	833,33	833,37	1.666,70	3.333,36	10.000,00
Contribuição - Alíquota Suplementar		27.601.000,00	2.300.083,32	2.300.083,32	4.600.166,64	2.300.083,32	2.300.083,48	4.600.166,80	9.200.333,44	27.601.000,00
Contribuição - Alíquota Suplementar - Prefeitura Municipal		21.513.000,00	1.792.750,00	1.792.750,00	3.585.500,00	1.792.750,00	1.792.750,00	3.585.500,00	7.171.000,00	21.513.000,00
247 - Contribuição - Alíquota Suplementar - Prefeitura Municipal		21.513.000,00	1.792.750,00	1.792.750,00	3.585.500,00	1.792.750,00	1.792.750,00	3.585.500,00	7.171.000,00	21.513.000,00
800 - MSC - 1.800.1111 - Recursos Vinculados ao RPPS - Fundo de Capitalização (Plano Previdenciário)	100,00	21.513.000,00	1.792.750,00	1.792.750,00	3.585.500,00	1.792.750,00	1.792.750,00	3.585.500,00	7.171.000,00	21.513.000,00
Contribuição - Alíquota Suplementar - Fundo Municipal de Saúde		4.464.000,00	372.000,00	372.000,00	744.000,00	372.000,00	372.000,00	744.000,00	1.488.000,00	4.464.000,00
248 - Contribuição - Alíquota Suplementar - Fundo Municipal de Saúde		4.464.000,00	372.000,00	372.000,00	744.000,00	372.000,00	372.000,00	744.000,00	1.488.000,00	4.464.000,00



Documento Assinado Digitalmente por: SIVALDO RODRIGUES ALBINO
 Acesse em: https://eccc.gov.br/validador/validador.aspx?codigo_documento=0d9343a476b7456a2a5e000e6b4bde

Prefeitura Municipal de Garanhuns

Avenida Santo Antônio, 126 - Santo Antônio - 55.293-000 - Garanhuns/ PE
CNPJ: 11.303.906/0001-00

Usuário: Sandro Rodrigues	Chave de Autenticação 2315-1189-824	Página 70 / 71
---------------------------	--	-------------------

ANEXO I - PROGRAMAÇÃO FINANCEIRA

3º Quadrimestre - Valores em R\$

Receita	%	Previsão Inicial	Setembro	Outubro	5º Bimestre	Novembro	Dezembro	6º Bimestre	3º Quadrimestre	Até o Quadrimestre
800 - MSC - 1.800.1111 - Recursos Vinculados ao RPPS - Fundo de Capitalização (Plano Previdenciário)	100,00	4.464.000,00	372.000,00	372.000,00	744.000,00	372.000,00	372.000,00	744.000,00	1.488.000,00	4.464.000,00
Contribuição - Alíquota Suplementar - Fundo Municipal de Ação Social		342.000,00	28.500,00	28.500,00	57.000,00	28.500,00	28.500,00	57.000,00	114.000,00	342.000,00
249 - Contribuição - Alíquota Suplementar - Fundo Municipal de Ação Social		342.000,00	28.500,00	28.500,00	57.000,00	28.500,00	28.500,00	57.000,00	114.000,00	342.000,00
800 - MSC - 1.800.1111 - Recursos Vinculados ao RPPS - Fundo de Capitalização (Plano Previdenciário)	100,00	342.000,00	28.500,00	28.500,00	57.000,00	28.500,00	28.500,00	57.000,00	114.000,00	342.000,00
Contribuição - Alíquota Suplementar - Câmara Municipal		247.000,00	20.583,33	20.583,33	41.166,66	20.583,33	20.583,37	41.166,70	82.333,36	247.000,00
250 - Contribuição - Alíquota Suplementar - Câmara Municipal		247.000,00	20.583,33	20.583,33	41.166,66	20.583,33	20.583,37	41.166,70	82.333,36	247.000,00
800 - MSC - 1.800.1111 - Recursos Vinculados ao RPPS - Fundo de Capitalização (Plano Previdenciário)	100,00	247.000,00	20.583,33	20.583,33	41.166,66	20.583,33	20.583,37	41.166,70	82.333,36	247.000,00
Contribuição - Alíquota Suplementar - Autarquia de Ensino Superior		553.000,00	46.083,33	46.083,33	92.166,66	46.083,33	46.083,37	92.166,70	184.333,36	553.000,00
367 - Contribuição - Alíquota Suplementar - Autarquia de Ensino Superior		553.000,00	46.083,33	46.083,33	92.166,66	46.083,33	46.083,37	92.166,70	184.333,36	553.000,00
800 - MSC - 1.800.1111 - Recursos Vinculados ao RPPS - Fundo de Capitalização (Plano Previdenciário)	100,00	553.000,00	46.083,33	46.083,33	92.166,66	46.083,33	46.083,37	92.166,70	184.333,36	553.000,00
Contribuição - Alíquota Suplementar - Autarquia de Segurança, Trânsito e Transporte		460.000,00	38.333,33	38.333,33	76.666,66	38.333,33	38.333,37	76.666,70	153.333,36	460.000,00
251 - Contribuição - Alíquota Suplementar - Autarquia de Segurança, Trânsito e Transporte		460.000,00	38.333,33	38.333,33	76.666,66	38.333,33	38.333,37	76.666,70	153.333,36	460.000,00
800 - MSC - 1.800.1111 - Recursos Vinculados ao RPPS - Fundo de Capitalização (Plano Previdenciário)	100,00	460.000,00	38.333,33	38.333,33	76.666,66	38.333,33	38.333,37	76.666,70	153.333,36	460.000,00
Contribuição - Alíquota Suplementar - Ativo/RPPS		10.000,00	833,33	833,33	1.666,66	833,33	833,37	1.666,70	3.333,36	10.000,00
252 - Contribuição - Alíquota Suplementar - Ativo/RPPS		10.000,00	833,33	833,33	1.666,66	833,33	833,37	1.666,70	3.333,36	10.000,00
800 - MSC - 1.800.1111 - Recursos Vinculados ao RPPS - Fundo de Capitalização (Plano Previdenciário)	100,00	10.000,00	833,33	833,33	1.666,66	833,33	833,37	1.666,70	3.333,36	10.000,00
Contribuição - Alíquota Suplementar - Multas e Juros		10.000,00	833,33	833,33	1.666,66	833,33	833,37	1.666,70	3.333,36	10.000,00
386 - Contribuição - Alíquota Suplementar - Multas e Juros		10.000,00	833,33	833,33	1.666,66	833,33	833,37	1.666,70	3.333,36	10.000,00
800 - MSC - 1.800.1111 - Recursos Vinculados ao RPPS - Fundo de Capitalização (Plano Previdenciário)	100,00	10.000,00	833,33	833,33	1.666,66	833,33	833,37	1.666,70	3.333,36	10.000,00
Contribuição - Alíquota Suplementar - Pessoal Cedido		2.000,00	166,67	166,67	333,34	166,67	166,63	333,30	666,64	2.000,00
378 - Contribuição - Alíquota Suplementar - Pessoal Cedido		2.000,00	166,67	166,67	333,34	166,67	166,63	333,30	666,64	2.000,00
800 - MSC - 1.800.1111 - Recursos Vinculados ao RPPS - Fundo de Capitalização (Plano Previdenciário)	100,00	2.000,00	166,67	166,67	333,34	166,67	166,63	333,30	666,64	2.000,00
Contribuição Patronal - Parcelamentos - Intraorçamentária		1.239.000,00	103.249,98	103.249,98	206.499,96	103.249,98	103.250,22	206.500,20	413.000,16	1.239.000,00
Contribuição Patronal - Servidor Civil Ativo - Parcelamentos - Intraorçamentária		1.239.000,00	103.249,98	103.249,98	206.499,96	103.249,98	103.250,22	206.500,20	413.000,16	1.239.000,00
CPSSS - Parcelamentos		749.000,00	62.416,66	62.416,66	124.833,32	62.416,66	62.416,74	124.833,40	249.666,72	749.000,00
Contribuição Parcelamento - Valor Principal - Acordo 35/2011		20.000,00	1.666,67	1.666,67	3.333,34	1.666,67	1.666,63	3.333,30	6.666,64	20.000,00
253 - Contribuição Parcelamento - Valor Principal - Acordo 35/2011		20.000,00	1.666,67	1.666,67	3.333,34	1.666,67	1.666,63	3.333,30	6.666,64	20.000,00
800 - MSC - 1.800.1111 - Recursos Vinculados ao RPPS - Fundo de Capitalização (Plano Previdenciário)	100,00	20.000,00	1.666,67	1.666,67	3.333,34	1.666,67	1.666,63	3.333,30	6.666,64	20.000,00
Contribuição Parcelamento - Valor Principal - Acordo 701/2017		409.000,00	34.083,33	34.083,33	68.166,66	34.083,33	34.083,37	68.166,70	136.333,36	409.000,00
254 - Contribuição Parcelamento - Valor Principal - Acordo 701/2017		409.000,00	34.083,33	34.083,33	68.166,66	34.083,33	34.083,37	68.166,70	136.333,36	409.000,00
800 - MSC - 1.800.1111 - Recursos Vinculados ao RPPS - Fundo de Capitalização (Plano Previdenciário)	100,00	409.000,00	34.083,33	34.083,33	68.166,66	34.083,33	34.083,37	68.166,70	136.333,36	409.000,00
Contribuição Parcelamento - Valor Principal - Acordo 51/2022		96.000,00	8.000,00	8.000,00	16.000,00	8.000,00	8.000,00	16.000,00	32.000,00	96.000,00
379 - Contribuição Parcelamento - Valor Principal - Acordo 51/2022		96.000,00	8.000,00	8.000,00	16.000,00	8.000,00	8.000,00	16.000,00	32.000,00	96.000,00
800 - MSC - 1.800.1111 - Recursos Vinculados ao RPPS - Fundo de Capitalização (Plano Previdenciário)	100,00	96.000,00	8.000,00	8.000,00	16.000,00	8.000,00	8.000,00	16.000,00	32.000,00	96.000,00
Contribuição Parcelamento - Valor Principal - Acordo 52/2022		124.000,00	10.333,33	10.333,33	20.666,66	10.333,33	10.333,37	20.666,70	41.333,36	124.000,00
380 - Contribuição Parcelamento - Valor Principal - Acordo 52/2022		124.000,00	10.333,33	10.333,33	20.666,66	10.333,33	10.333,37	20.666,70	41.333,36	124.000,00
800 - MSC - 1.800.1111 - Recursos Vinculados ao RPPS - Fundo de Capitalização (Plano Previdenciário)	100,00	124.000,00	10.333,33	10.333,33	20.666,66	10.333,33	10.333,37	20.666,70	41.333,36	124.000,00
Contribuição Parcelamento - Valor Principal - Acordo 53/2022		100.000,00	8.333,33	8.333,33	16.666,66	8.333,33	8.333,37	16.666,70	33.333,36	100.000,00
381 - Contribuição Parcelamento - Valor Principal - Acordo 53/2022		100.000,00	8.333,33	8.333,33	16.666,66	8.333,33	8.333,37	16.666,70	33.333,36	100.000,00
800 - MSC - 1.800.1111 - Recursos Vinculados ao RPPS - Fundo de Capitalização (Plano Previdenciário)	100,00	100.000,00	8.333,33	8.333,33	16.666,66	8.333,33	8.333,37	16.666,70	33.333,36	100.000,00
CPSSS - Parcelamentos - Multas e Juros		490.000,00	40.833,32	40.833,32	81.666,64	40.833,32	40.833,48	81.666,80	163.333,44	490.000,00

Documento Assinado Digitalmente por: SIVALDO RODRIGUES ALBINO
Assessoria Jurídica - Rua: Governador Aguiar, 100 - Centro - Garanhuns - PE
Código do documento: 00934344-1067-456a-3a6e-0006b4abdec



Prefeitura Municipal de Garanhuns

Avenida Santo Antônio, 126 - Santo Antônio - 55.293-000 - Garanhuns/ PE
CNPJ: 11.303.906/0001-00

Usuário: Sandro Rodrigues

Chave de Autenticação
2315-1189-824

Página
71 / 71

ANEXO I - PROGRAMAÇÃO FINANCEIRA

3º Quadrimestre - Valores em R\$

receita	%	Previsão Inicial	Setembro	Outubro	5º Bimestre	Novembro	Dezembro	6º Bimestre	3º Quadrimestre	Até o Quadrimestre
Contribuição Parcelamento - Multas e Juros - Acordo 35/2011		22.000,00	1.833,33	1.833,33	3.666,66	1.833,33	1.833,37	3.666,70	7.333,36	22.000,00
255 - Contribuição Parcelamento - Multas e Juros - Acordo 35/2011		22.000,00	1.833,33	1.833,33	3.666,66	1.833,33	1.833,37	3.666,70	7.333,36	22.000,00
800 - MSC - 1.800.1111 - Recursos Vinculados ao RPPS - Fundo de Capitalização (Plano Previdenciário)	100,00	22.000,00	1.833,33	1.833,33	3.666,66	1.833,33	1.833,37	3.666,70	7.333,36	22.000,00
Contribuição Parcelamento - Multas e Juros - Acordo 701/2017		457.000,00	38.083,33	38.083,33	76.166,66	38.083,33	38.083,37	76.166,70	152.333,36	457.000,00
256 - Contribuição Parcelamento - Multas e Juros - Acordo 701/2017		457.000,00	38.083,33	38.083,33	76.166,66	38.083,33	38.083,37	76.166,70	152.333,36	457.000,00
800 - MSC - 1.800.1111 - Recursos Vinculados ao RPPS - Fundo de Capitalização (Plano Previdenciário)	100,00	457.000,00	38.083,33	38.083,33	76.166,66	38.083,33	38.083,37	76.166,70	152.333,36	457.000,00
Contribuição Parcelamento - Multas e Juros - Acordo 51/2022		3.000,00	250,00	250,00	500,00	250,00	250,00	500,00	1.000,00	3.000,00
382 - Contribuição Parcelamento - Multas e Juros - Acordo 51/2022		3.000,00	250,00	250,00	500,00	250,00	250,00	500,00	1.000,00	3.000,00
800 - MSC - 1.800.1111 - Recursos Vinculados ao RPPS - Fundo de Capitalização (Plano Previdenciário)	100,00	3.000,00	250,00	250,00	500,00	250,00	250,00	500,00	1.000,00	3.000,00
Contribuição Parcelamento - Multas e Juros - Acordo 52/2022		4.000,00	333,33	333,33	666,66	333,33	333,37	666,70	1.333,36	4.000,00
383 - Contribuição Parcelamento - Multas e Juros - Acordo 52/2022		4.000,00	333,33	333,33	666,66	333,33	333,37	666,70	1.333,36	4.000,00
800 - MSC - 1.800.1111 - Recursos Vinculados ao RPPS - Fundo de Capitalização (Plano Previdenciário)	100,00	4.000,00	333,33	333,33	666,66	333,33	333,37	666,70	1.333,36	4.000,00
Contribuição Parcelamento - Multas e Juros - Acordo 53/2022		4.000,00	333,33	333,33	666,66	333,33	333,37	666,70	1.333,36	4.000,00
384 - Contribuição Parcelamento - Multas e Juros - Acordo 53/2022		4.000,00	333,33	333,33	666,66	333,33	333,37	666,70	1.333,36	4.000,00
800 - MSC - 1.800.1111 - Recursos Vinculados ao RPPS - Fundo de Capitalização (Plano Previdenciário)	100,00	4.000,00	333,33	333,33	666,66	333,33	333,37	666,70	1.333,36	4.000,00
Total Geral		551.490.000,00	41.807.974,56	42.644.183,69	84.452.158,25	45.779.490,12	48.190.669,49	93.970.159,61	178.422.317,86	551.490.000,00

SIVALDO RODRIGUES ALBINO
PREFEITO





PREFEITURA MUNICIPAL DE GARANHUNS

DECRETO Nº 006/2023

ANEXO II

CRONOGRAMA MENSAL DE DESEMBOLSO 2023



Documento Assinado Digitalmente por: SIVALDO RODRIGUES ALBINO
Acesse em: <https://stc.eitec.pe.gov.br/epp/validaDoc.seam> Código do documento: 0d93d3d4-76b7-456a-a5ae-000e6b44b0ec

Prefeitura Municipal de Garanhuns

Avenida Santo Antônio, 126 - Santo Antônio - 55.293-000 - Garanhuns/ PE
CNPJ: 11.303.906/0001-00

Usuário: Sandro Rodrigues

Chave de Autenticação
1579-3416-216

Página
1 / 16

ANEXO II - CRONOGRAMA DE DESEMBOLSO

1º Quadrimestre - Valores em R\$

Natureza da Despesa	Fonte	Dotação Atualizada	Janeiro	Fevereiro	1º Bimestre	Março	Abril	2º Bimestre	1º Quadrimestre	Até o Quadrimestre
1001 - CORPO DELIBERATIVO E SECRETARIA										
3.1 - Pessoal e Encargos Sociais	100	11.090.000,00	703.700,00	744.100,00	1.447.800,00	947.600,00	845.700,00	1.793.300,00	3.241.100,00	3.241.100,00
3.2 - Juros e Encargos da Dívida	100	16.000,00	1.100,00	1.600,00	2.700,00	1.300,00	1.600,00	2.900,00	5.600,00	5.600,00
3.3 - Outras Despesas Correntes	100	3.123.000,00	175.100,00	222.100,00	397.200,00	246.600,00	252.700,00	499.300,00	896.500,00	896.500,00
4.4 - Investimentos	100	400.000,00	500,00	4.300,00	4.800,00	6.200,00	14.700,00	20.900,00	25.700,00	25.700,00
4.6 - Amortização da Dívida	100	16.000,00	500,00	1.700,00	2.200,00	1.200,00	1.300,00	2.500,00	4.700,00	4.700,00
4002 - SECRETARIA EXECUTIVA										
3.1 - Pessoal e Encargos Sociais	102	2.696.000,00	166.080,00	171.280,00	337.360,00	230.380,00	205.580,00	435.960,00	773.320,00	773.320,00
3.3 - Outras Despesas Correntes	102	2.253.000,00	214.200,00	242.800,00	457.000,00	196.300,00	195.200,00	391.500,00	848.500,00	848.500,00
4.4 - Investimentos	102	160.000,00	500,00	1.600,00	2.100,00	2.500,00	5.700,00	8.200,00	10.300,00	10.300,00
4.6 - Amortização da Dívida	102	204.000,00	7.500,00	21.700,00	29.200,00	14.500,00	17.100,00	31.600,00	60.800,00	60.800,00
4003 - FUNDO MUNICIPAL DE SAÚDE										
3.1 - Pessoal e Encargos Sociais	102	11.027.000,00	679.800,00	700.000,00	1.379.800,00	942.400,00	841.200,00	1.783.600,00	3.163.400,00	3.163.400,00
3.1 - Pessoal e Encargos Sociais	120	19.223.000,00	1.245.180,00	1.290.480,00	2.535.660,00	1.642.660,00	1.466.060,00	3.108.720,00	5.644.380,00	5.644.380,00
3.1 - Pessoal e Encargos Sociais	131	355.000,00	21.900,00	22.500,00	44.400,00	30.300,00	27.100,00	57.400,00	101.800,00	101.800,00
3.1 - Pessoal e Encargos Sociais	133	1.137.000,00	70.100,00	72.200,00	142.300,00	97.200,00	86.700,00	183.900,00	326.200,00	326.200,00
3.1 - Pessoal e Encargos Sociais	137	8.642.000,00	542.800,00	578.700,00	1.121.500,00	738.400,00	659.000,00	1.397.400,00	2.518.900,00	2.518.900,00
3.3 - Outras Despesas Correntes	102	9.346.069,41	594.450,00	685.950,00	1.280.400,00	848.550,00	826.350,00	1.674.900,00	2.955.300,00	2.955.300,00
3.3 - Outras Despesas Correntes	120	18.491.000,00	1.754.063,66	2.291.714,45	4.045.778,11	1.653.000,00	1.686.800,00	3.339.800,00	7.385.578,11	7.385.578,11
3.3 - Outras Despesas Correntes	131	275.000,00	6.600,00	12.500,00	19.100,00	19.100,00	21.400,00	40.500,00	59.600,00	59.600,00
3.3 - Outras Despesas Correntes	133	300.000,00	7.200,00	13.700,00	20.900,00	20.900,00	23.300,00	44.200,00	65.100,00	65.100,00
4.4 - Investimentos	100	55.000,00	100,00	600,00	700,00	900,00	2.000,00	2.900,00	3.600,00	3.600,00
4.4 - Investimentos	102	13.981.435,96	1.059.750,00	1.112.550,00	2.172.300,00	1.052.200,00	1.190.500,00	2.242.700,00	4.415.000,00	4.415.000,00
4.4 - Investimentos	120	1.424.000,00	112.850,00	113.450,00	226.300,00	99.900,00	115.400,00	215.300,00	441.600,00	441.600,00
4.4 - Investimentos	121	790.000,00	1.200,00	8.600,00	9.800,00	12.400,00	29.000,00	41.400,00	51.200,00	51.200,00
4.4 - Investimentos	133	60.000,00	200,00	600,00	800,00	1.000,00	2.100,00	3.100,00	3.900,00	3.900,00
20001 - GABINETE DO DIRETOR PRESIDENTE										
3.1 - Pessoal e Encargos Sociais	100	510.000,00	31.400,00	32.300,00	63.700,00	43.600,00	38.900,00	82.500,00	146.200,00	146.200,00
3.3 - Outras Despesas Correntes	100	100.000,00	2.400,00	4.600,00	7.000,00	6.900,00	7.800,00	14.700,00	21.700,00	21.700,00
4.4 - Investimentos	100	5.000,00	100,00	100,00	200,00	100,00	200,00	300,00	500,00	500,00
20002 - SEC.EXECUTIVA GAB. DE GESTÃO INTEGRADA MUNIC.										
3.1 - Pessoal e Encargos Sociais	100	1.660.000,00	102.300,00	105.400,00	207.700,00	141.800,00	126.500,00	268.300,00	476.000,00	476.000,00
3.3 - Outras Despesas Correntes	100	300.000,00	7.200,00	13.700,00	20.900,00	20.800,00	23.300,00	44.100,00	65.000,00	65.000,00
4.4 - Investimentos	100	110.000,00	300,00	1.000,00	1.300,00	1.700,00	4.000,00	5.700,00	7.000,00	7.000,00
20003 - COMANDO DA GUARDA MUNICIPAL										
3.1 - Pessoal e Encargos Sociais	100	10.813.000,00	726.700,00	786.600,00	1.513.300,00	863.900,00	824.500,00	1.688.400,00	3.201.700,00	3.201.700,00
3.3 - Outras Despesas Correntes	100	209.000,00	5.000,00	9.600,00	14.600,00	14.400,00	16.300,00	30.700,00	45.300,00	45.300,00
4.4 - Investimentos	100	354.227,76	933,34	5.066,88	5.933,30	5.933,30	5.933,30	5.933,30	23.800,00	23.800,00
20004 - GERÊNCIA DE TRANSPORTE E TRÂNSITO										
3.3 - Outras Despesas Correntes	100	2.500.000,00	210.100,00	213.900,00	424.000,00	213.400,00	224.300,00	437.700,00	861.700,00	861.700,00



Documento Assinado Digitalmente por: SIVALDO RODRIGUES ALBINO
Acesse em: https://eicce.ice.gov.br/validador/validador.asp?codigo_documento=009374757-7456-a5ac-0006-b4abec

Prefeitura Municipal de Garanhuns

Avenida Santo Antônio, 126 - Santo Antônio - 55.293-000 - Garanhuns/ PE
CNPJ: 11.303.906/0001-00

Usuário: Sandro Rodrigues

Chave de Autenticação
1579-3416-216

Página
2 / 16

ANEXO II - CRONOGRAMA DE DESEMBOLSO

1º Quadrimestre - Valores em R\$

Natureza da Despesa	Fonte	Dotação Atualizada	Janeiro	Fevereiro	1º Bimestre	Março	Abril	2º Bimestre	1º Quadrimestre	Até o Quadrimestre
4.4 - Investimentos	100	122.000,00	366,67	1.466,67	1.833,34	2.066,67	4.466,67	6.533,34	8.366,68	8.366,68
4.4 - Investimentos	127	50.000,00	100,00	500,00	600,00	800,00	1.800,00	2.600,00	3.200,00	3.200,00
15003 - FUNDEB										
3.1 - Pessoal e Encargos Sociais	104	85.050.750,00	5.793.800,00	6.100.500,00	11.894.300,00	6.666.900,00	6.485.500,00	13.152.400,00	25.046.700,00	25.046.700,00
3.1 - Pessoal e Encargos Sociais	105	430.000,00	26.600,00	27.100,00	53.700,00	36.500,00	32.700,00	69.200,00	122.900,00	122.900,00
3.1 - Pessoal e Encargos Sociais	106	13.398.000,00	876.100,00	900.700,00	1.776.800,00	1.144.800,00	1.021.700,00	2.166.500,00	3.943.300,00	3.943.300,00
3.1 - Pessoal e Encargos Sociais	107	9.960.000,00	664.100,00	732.400,00	1.396.500,00	801.000,00	759.500,00	1.560.500,00	2.957.000,00	2.957.000,00
3.3 - Outras Despesas Correntes	104	1.170.000,00	27.600,00	52.500,00	80.100,00	79.800,00	89.400,00	169.200,00	249.300,00	249.300,00
3.3 - Outras Despesas Correntes	105	3.090.000,00	174.700,00	231.800,00	406.500,00	255.800,00	291.900,00	547.700,00	954.200,00	954.200,00
3.3 - Outras Despesas Correntes	138	500.000,00	12.000,00	22.800,00	34.800,00	34.600,00	38.800,00	73.400,00	108.200,00	108.200,00
4.4 - Investimentos	105	964.250,00	1.300,00	10.400,00	11.700,00	15.200,00	35.400,00	50.600,00	62.300,00	62.300,00
4.4 - Investimentos	109	2.040.000,00	102.500,00	112.000,00	214.500,00	101.900,00	125.100,00	227.000,00	441.500,00	441.500,00
4.4 - Investimentos	138	500.000,00	600,00	5.400,00	6.000,00	7.800,00	18.400,00	26.200,00	32.200,00	32.200,00
30001 - Instituto de Previdência dos Servidores Públicos do Mu										
3.1 - Pessoal e Encargos Sociais	800	50.060.000,00	3.186.500,00	3.378.700,00	6.565.200,00	4.277.300,00	3.817.400,00	8.094.700,00	14.659.900,00	14.659.900,00
3.1 - Pessoal e Encargos Sociais	802	845.000,00	52.100,00	53.600,00	105.700,00	72.200,00	64.500,00	136.700,00	242.400,00	242.400,00
3.1 - Pessoal e Encargos Sociais	100	2.000.000,00	123.300,00	127.000,00	250.300,00	170.900,00	152.500,00	323.400,00	573.700,00	573.700,00
3.3 - Outras Despesas Correntes	800	30.000,00	1.100,00	2.000,00	3.100,00	2.200,00	2.600,00	4.800,00	7.900,00	7.900,00
3.3 - Outras Despesas Correntes	802	705.000,00	16.900,00	32.100,00	49.000,00	48.900,00	54.800,00	103.700,00	152.700,00	152.700,00
4.4 - Investimentos	802	25.000,00	100,00	300,00	400,00	400,00	800,00	1.200,00	1.600,00	1.600,00
9.9 - Reserva de Contingência	800	6.570.000,00	312.000,00	365.400,00	677.400,00	504.100,00	488.300,00	992.400,00	1.669.800,00	1.669.800,00
1001 - SECRETARIA DE ADMINISTRAÇÃO										
3.1 - Pessoal e Encargos Sociais	100	14.117.477,08	1.107.700,00	1.040.700,00	2.148.400,00	1.029.900,00	1.160.900,00	2.190.800,00	4.339.200,00	4.339.200,00
3.2 - Juros e Encargos da Dívida	100	2.960,55	200,00	300,00	500,00	200,00	300,00	500,00	1.000,00	1.000,00
3.3 - Outras Despesas Correntes	100	2.540.428,46	260.400,00	326.300,00	586.700,00	302.300,00	319.300,00	621.600,00	1.208.300,00	1.208.300,00
4.4 - Investimentos	100	594.065,35	60.400,00	36.400,00	96.800,00	29.478,17	31.900,00	61.378,17	158.178,17	158.178,17
9001 - SECRETARIA DE COMUNICAÇÃO SOCIAL										
3.1 - Pessoal e Encargos Sociais	100	740.000,00	45.600,00	47.000,00	92.600,00	63.200,00	56.400,00	119.600,00	212.200,00	212.200,00
3.3 - Outras Despesas Correntes	100	870.000,00	81.700,00	109.600,00	191.300,00	113.300,00	117.600,00	230.900,00	422.200,00	422.200,00
4.4 - Investimentos	100	35.000,00	200,00	400,00	600,00	500,00	1.100,00	1.600,00	2.200,00	2.200,00
7001 - CONTROLADORIA										
3.1 - Pessoal e Encargos Sociais	100	310.000,00	19.100,00	19.700,00	38.800,00	26.500,00	23.600,00	50.100,00	88.900,00	88.900,00
3.3 - Outras Despesas Correntes	100	325.000,00	7.700,00	14.800,00	22.500,00	22.500,00	25.300,00	47.800,00	70.300,00	70.300,00
4.4 - Investimentos	100	10.000,00	100,00	100,00	200,00	200,00	300,00	500,00	700,00	700,00
8001 - SECRETARIA DE FINANÇAS										
3.1 - Pessoal e Encargos Sociais	100	2.440.000,00	150.400,00	154.900,00	305.300,00	208.500,00	186.100,00	394.600,00	699.900,00	699.900,00
3.2 - Juros e Encargos da Dívida	100	65.078,90	4.300,00	6.500,00	10.800,00	5.500,00	6.400,00	11.900,00	22.700,00	22.700,00
3.3 - Outras Despesas Correntes	100	10.528.500,00	1.352.700,00	1.715.200,00	3.067.900,00	1.568.500,00	1.162.000,00	2.894.500,00	5.306.100,00	5.306.100,00
4.4 - Investimentos	100	280.000,00	400,00	3.000,00	3.400,00	4.000,00	4.000,00	4.000,00	8.000,00	8.000,00
4.6 - Amortização da Dívida	100	2.010.800,00	74.200,00	213.900,00	288.100,00	142.900,00	168.800,00	311.700,00	599.800,00	599.800,00



Prefeitura Municipal de Garanhuns

Avenida Santo Antônio, 126 - Santo Antônio - 55.293-000 - Garanhuns/ PE
CNPJ: 11.303.906/0001-00

Usuário: Sandro Rodrigues	Chave de Autenticação 1579-3416-216	Página 3 / 16
---------------------------	--	------------------

ANEXO II - CRONOGRAMA DE DESEMBOLSO

1º Quadrimestre - Valores em R\$

Natureza da Despesa	Fonte	Dotação Atualizada	Janeiro	Fevereiro	1º Bimestre	Março	Abril	2º Bimestre	1º Quadrimestre	Até o Quadrimestre
9.9 - Reserva de Contingência	100	4.749.672,55	225.500,00	264.100,00	489.600,00	364.400,00	353.000,00	717.400,00	1.207.000,00	1.207.000,00
5001 - GABINETE DO PREFEITO										
3.1 - Pessoal e Encargos Sociais	100	3.500.000,00	215.800,00	222.200,00	438.000,00	299.000,00	266.900,00	565.900,00	1.003.900,00	1.003.900,00
3.3 - Outras Despesas Correntes	100	1.339.000,00	110.700,00	211.500,00	322.200,00	202.900,00	204.100,00	407.000,00	729.200,00	729.200,00
4.4 - Investimentos	100	89.000,00	1.066,67	1.566,67	2.633,34	1.966,67	3.366,67	5.333,34	7.966,68	7.966,68
14001 - SECRETARIA DE GOVERNO, ARTICULAÇÃO POLÍTICA E										
3.1 - Pessoal e Encargos Sociais	100	340.000,00	21.000,00	21.600,00	42.600,00	29.100,00	25.900,00	55.000,00	97.600,00	97.600,00
3.3 - Outras Despesas Correntes	100	96.000,00	2.300,00	4.400,00	6.700,00	6.600,00	7.500,00	14.100,00	20.800,00	20.800,00
4.4 - Investimentos	100	20.000,00	200,00	200,00	400,00	300,00	500,00	800,00	1.200,00	1.200,00
6001 - PROCURADORIA GERAL DO MUNICÍPIO										
3.1 - Pessoal e Encargos Sociais	100	1.470.000,00	90.700,00	93.400,00	184.100,00	125.600,00	112.100,00	237.700,00	421.800,00	421.800,00
3.3 - Outras Despesas Correntes	100	1.930.000,00	192.400,00	337.900,00	530.300,00	247.900,00	250.100,00	498.000,00	1.028.300,00	1.028.300,00
4.4 - Investimentos	100	60.000,00	100,00	600,00	700,00	900,00	2.200,00	3.100,00	3.800,00	3.800,00
15001 - SECRETARIA DE EDUCAÇÃO										
3.1 - Pessoal e Encargos Sociais	101	2.707.600,00	167.000,00	171.900,00	338.900,00	231.300,00	206.400,00	437.700,00	776.600,00	776.600,00
3.3 - Outras Despesas Correntes	100	816.550,00	19.600,00	37.200,00	56.800,00	56.500,00	63.500,00	120.000,00	176.800,00	176.800,00
3.3 - Outras Despesas Correntes	101	22.975.000,00	2.918.937,55	2.678.703,24	5.597.640,79	2.093.600,00	2.065.600,00	4.159.200,00	9.756.840,79	9.756.840,79
3.3 - Outras Despesas Correntes	111	2.389.000,00	157.500,00	188.800,00	346.300,00	215.700,00	185.700,00	401.400,00	747.700,00	747.700,00
3.3 - Outras Despesas Correntes	113	1.833.000,00	300.000,00	322.500,00	622.500,00	177.200,00	182.400,00	359.600,00	982.100,00	982.100,00
3.3 - Outras Despesas Correntes	114	485.696,00	11.700,00	22.100,00	33.800,00	33.700,00	37.700,00	71.400,00	105.200,00	105.200,00
3.3 - Outras Despesas Correntes	123	234.000,00	5.600,00	10.700,00	16.300,00	16.200,00	18.200,00	34.400,00	50.700,00	50.700,00
4.4 - Investimentos	100	60.227,76	200,00	400,00	600,00	1.000,00	2.200,00	3.200,00	3.800,00	3.800,00
4.4 - Investimentos	101	11.345.000,00	946.700,00	1.022.300,00	1.969.000,00	865.600,00	973.300,00	1.838.900,00	3.807.900,00	3.807.900,00
4.4 - Investimentos	111	710.000,00	1.000,00	7.800,00	8.800,00	11.200,00	26.200,00	37.400,00	46.200,00	46.200,00
4.4 - Investimentos	115	127.000,00	200,00	1.400,00	1.600,00	2.000,00	4.700,00	6.700,00	8.300,00	8.300,00
4.4 - Investimentos	116	102.000,00	100,00	1.100,00	1.200,00	1.600,00	3.800,00	5.400,00	6.600,00	6.600,00
4.4 - Investimentos	123	100.000,00	100,00	1.100,00	1.200,00	1.600,00	3.700,00	5.300,00	6.500,00	6.500,00
22001 - SECRETARIA DE ASSUNTOS JURÍDICOS										
3.1 - Pessoal e Encargos Sociais	100	670.000,00	41.300,00	42.500,00	83.800,00	57.200,00	51.100,00	108.300,00	192.100,00	192.100,00
3.3 - Outras Despesas Correntes	100	8.000,00	200,00	400,00	600,00	600,00	600,00	1.200,00	1.800,00	1.800,00
4.4 - Investimentos	100	10.000,00	100,00	100,00	200,00	200,00	300,00	500,00	700,00	700,00
17001 - SECRETARIA MUNICIPAL DE ASSISTÊNCIA SOCIAL E D										
3.1 - Pessoal e Encargos Sociais	100	474.000,00	29.100,00	29.900,00	59.000,00	40.360,00	36.260,00	76.620,00	135.620,00	135.620,00
3.3 - Outras Despesas Correntes	100	428.500,00	10.200,00	19.600,00	29.800,00	29.700,00	33.400,00	63.100,00	92.900,00	92.900,00
4.4 - Investimentos	100	30.000,00	200,00	200,00	400,00	400,00	1.200,00	1.600,00	2.000,00	2.000,00
17002 - FUNDO MUNICIPAL DE ASSISTÊNCIA SOCIAL										
3.1 - Pessoal e Encargos Sociais	100	3.914.500,00	259.983,32	267.483,32	527.466,64	360.183,32	321.883,32	682.066,64	1.209.533,28	1.209.533,28
3.1 - Pessoal e Encargos Sociais	110	906.500,00	55.883,34	443.266,68	57.383,34	69.233,32	69.233,32	146.966,68	1.309.722,36	1.309.722,36
3.1 - Pessoal e Encargos Sociais	139	347.000,00	2.900,00	2.900,00	5.800,00	3.000,00	3.000,00	6.000,00	14.600,00	14.600,00
3.3 - Outras Despesas Correntes	100	3.901.451,52	97.510,00	184.810,00	282.320,00	280.910,00	315.130,00	596.040,00	878.360,00	878.360,00



Documento assinado digitalmente por SANDRO RODRIGUES ALMEIDA em 04/04/2024 às 14:56:45. Para validar este documento acesse o link: https://portal.tcepe.gov.br/validador/validador.asp?chave=1579-3416-216

Prefeitura Municipal de Garanhuns

Avenida Santo Antônio, 126 - Santo Antônio - 55.293-000 - Garanhuns/ PE
CNPJ: 11.303.906/0001-00

Usuário: Sandro Rodrigues	Chave de Autenticação 1579-3416-216	Página 4 / 16
---------------------------	--	------------------

ANEXO II - CRONOGRAMA DE DESEMBOLSO

1º Quadrimestre - Valores em R\$

Natureza da Despesa	Fonte	Dotação Atualizada	Janeiro	Fevereiro	1º Bimestre	Março	Abril	2º Bimestre	1º Quadrimestre	Até o Quadrimestre
3.3 - Outras Despesas Correntes	110	2.046.164,00	49.291,67	93.791,67	143.083,34	141.891,67	159.391,67	301.283,34	444.366,68	444.366,68
3.3 - Outras Despesas Correntes	134	147.000,00	3.500,00	6.700,00	10.200,00	10.200,00	11.400,00	21.600,00	31.800,00	31.800,00
3.3 - Outras Despesas Correntes	139	316.000,00	3.983,33	7.683,33	11.666,66	11.483,33	12.883,33	24.366,66	36.033,32	36.033,32
4.4 - Investimentos	100	1.769.500,00	4.441,64	20.241,64	24.683,28	28.741,64	64.941,64	93.683,28	118.366,56	118.366,56
4.4 - Investimentos	110	853.500,00	2.958,34	10.358,34	13.316,68	14.458,34	31.458,34	45.916,68	59.233,36	59.233,36
4.4 - Investimentos	119	10.000,00	100,00	100,00	200,00	100,00	400,00	500,00	700,00	700,00
4.4 - Investimentos	139	77.000,00	716,67	1.216,67	1.933,34	1.616,67	2.916,67	4.533,34	6.466,68	6.466,68
17003 - FUNDO MUNICIPAL DOS DIREITOS DOS IDOSOS										
3.3 - Outras Despesas Correntes	100	145.000,00	3.500,00	6.700,00	10.200,00	10.100,00	11.400,00	21.500,00	31.700,00	31.700,00
3.3 - Outras Despesas Correntes	110	70.000,00	1.700,00	3.200,00	4.900,00	4.900,00	5.500,00	10.400,00	15.300,00	15.300,00
4.4 - Investimentos	100	1.552.800,00	2.200,00	16.800,00	19.000,00	24.300,00	56.800,00	81.100,00	100.100,00	100.100,00
4.4 - Investimentos	110	155.000,00	300,00	1.700,00	2.000,00	2.500,00	5.600,00	8.100,00	10.100,00	10.100,00
13001 - SECRETARIA DE TURISMO										
3.1 - Pessoal e Encargos Sociais	100	480.000,00	29.600,00	30.500,00	60.100,00	41.000,00	36.600,00	77.600,00	137.700,00	137.700,00
3.3 - Outras Despesas Correntes	100	975.000,00	23.400,00	44.400,00	67.800,00	67.500,00	75.500,00	143.000,00	210.800,00	210.800,00
3.3 - Outras Despesas Correntes	119	40.000,00	1.000,00	1.800,00	2.800,00	2.800,00	3.200,00	6.000,00	8.800,00	8.800,00
4.4 - Investimentos	100	40.000,00	200,00	400,00	600,00	600,00	1.400,00	2.000,00	2.600,00	2.600,00
24001 - FUNDO MUNICIPAL DOS DIREITOS DA CRIANÇA E DO										
3.3 - Outras Despesas Correntes	100	2.576.232,00	62.100,00	117.600,00	179.700,00	178.500,00	200.300,00	378.800,00	558.500,00	558.500,00
4.4 - Investimentos	100	93.912,00	480,00	1.080,00	1.560,00	1.380,00	3.180,00	4.560,00	6.120,00	6.120,00
2001 - SECRETARIA DE DESENVOLVIMENTO ECONÔMICO										
3.1 - Pessoal e Encargos Sociais	100	250.000,00	15.400,00	15.900,00	31.300,00	21.400,00	19.100,00	40.500,00	71.800,00	71.800,00
3.3 - Outras Despesas Correntes	100	894.500,00	73.966,66	126.066,66	200.033,32	114.466,66	116.566,66	231.033,32	431.066,64	431.066,64
4.4 - Investimentos	100	631.000,00	41.383,33	131.283,33	172.666,66	59.983,33	68.583,33	128.566,66	301.233,32	301.233,32
18001 - SECRETARIA DE PLANEJAMENTO E GESTÃO										
3.1 - Pessoal e Encargos Sociais	100	2.115.600,00	130.400,00	134.300,00	264.700,00	180.800,00	161.300,00	342.100,00	606.800,00	606.800,00
3.3 - Outras Despesas Correntes	100	2.550.000,00	61.300,00	116.100,00	177.400,00	177.000,00	198.100,00	375.100,00	552.500,00	552.500,00
3.3 - Outras Despesas Correntes	119	300.000,00	7.200,00	13.700,00	20.900,00	20.800,00	23.300,00	44.100,00	65.000,00	65.000,00
4.4 - Investimentos	100	200.000,00	300,00	2.100,00	2.400,00	3.100,00	7.300,00	10.400,00	12.800,00	12.800,00
4.4 - Investimentos	119	2.500.000,00	233.100,00	247.000,00	480.100,00	219.200,00	222.000,00	441.200,00	921.300,00	921.300,00
3001 - SECRETARIA DE DESENVOLVIMENTO RURAL E MEIO AM										
3.1 - Pessoal e Encargos Sociais	100	2.120.000,00	130.700,00	134.600,00	265.300,00	181.100,00	161.700,00	342.800,00	608.100,00	608.100,00
3.3 - Outras Despesas Correntes	100	7.270.000,00	850.849,99	1.190.149,99	2.040.999,98	930.649,99	974.849,99	1.905.499,98	3.946.499,96	3.946.499,96
4.4 - Investimentos	100	1.082.000,00	30.349,99	99.149,99	129.499,98	76.049,99	85.249,99	161.299,98	290.799,96	290.799,96
4.4 - Investimentos	119	810.000,00	46.100,00	164.700,00	210.800,00	116.800,00	134.900,00	251.700,00	462.500,00	462.500,00
10001 - SECRETARIA DA MULHER										
3.1 - Pessoal e Encargos Sociais	100	430.000,00	26.500,00	27.300,00	53.800,00	36.700,00	32.800,00	69.500,00	123.300,00	123.300,00
3.3 - Outras Despesas Correntes	100	219.000,00	5.300,00	10.000,00	15.200,00	15.000,00	17.000,00	32.200,00	57.500,00	57.500,00
4.4 - Investimentos	100	35.000,00	533,33	633,33	1.166,66	633,33	633,33	1.166,66	1.166,66	1.166,66
1001 - CONSÓRCIO PÚBLICO PARA O DESENVOLVIMENTO DA										



Documento assinado Digitalmente por: SIVALDO RODRIGUES ALMEIDA em 02/04/2024 às 14:56:45. Para validar o documento digite o código de verificação: 0093747456a35ae000b1ab0c

Prefeitura Municipal de Garanhuns

Avenida Santo Antônio, 126 - Santo Antônio - 55.293-000 - Garanhuns/ PE
CNPJ: 11.303.906/0001-00

Usuário: Sandro Rodrigues

Chave de Autenticação
1579-3416-216

Página
5 / 16

ANEXO II - CRONOGRAMA DE DESEMBOLSO

1º Quadrimestre - Valores em R\$

Natureza da Despesa	Fonte	Dotação Atualizada	Janeiro	Fevereiro	1º Bimestre	Março	Abril	2º Bimestre	1º Quadrimestre	Até o Quadrimestre
3.1 - Pessoal e Encargos Sociais	135	58.545,64	3.620,98	3.820,98	7.441,96	4.920,98	4.520,98	9.441,96	16.883,92	16.883,92
3.2 - Juros e Encargos da Dívida	135	2.960,55	200,00	300,00	500,00	200,00	300,00	500,00	1.000,00	1.000,00
3.3 - Outras Despesas Correntes	135	212.428,46	5.250,00	9.650,00	14.900,00	14.600,00	16.500,00	31.100,00	46.000,00	46.000,00
4.4 - Investimentos	135	24.065,35	1.650,00	950,00	2.600,00	1.150,00	1.200,00	2.350,00	4.950,00	4.950,00
11001 - SECRETARIA DA JUVENTUDE, ESPORTE E LAZER										
3.1 - Pessoal e Encargos Sociais	100	880.000,00	54.300,00	55.900,00	110.200,00	75.200,00	67.100,00	142.300,00	252.500,00	252.500,00
3.3 - Outras Despesas Correntes	100	1.315.000,00	102.283,33	158.883,33	261.166,66	200.583,33	218.483,33	419.066,66	680.233,32	680.233,32
4.4 - Investimentos	100	1.137.000,00	1.000,00	2.700,00	3.700,00	4.600,00	10.000,00	14.600,00	18.300,00	18.300,00
12001 - SECRETARIA DE OBRAS E SERVIÇOS PÚBLICOS										
3.1 - Pessoal e Encargos Sociais	100	5.600.000,00	395.300,00	405.600,00	800.900,00	478.500,00	427.000,00	905.500,00	1.706.400,00	1.706.400,00
3.3 - Outras Despesas Correntes	100	37.160.925,08	6.612.098,19	8.370.389,66	14.982.487,85	4.080.061,00	3.559.299,33	7.639.360,33	22.621.848,18	22.621.848,18
3.3 - Outras Despesas Correntes	119	40.000,00	900,00	1.900,00	2.800,00	2.800,00	3.200,00	6.000,00	8.800,00	8.800,00
3.3 - Outras Despesas Correntes	125	200.000,00	4.800,00	9.100,00	13.900,00	13.900,00	15.500,00	29.400,00	43.300,00	43.300,00
4.4 - Investimentos	100	21.584.818,34	3.404.066,66	4.399.566,01	7.803.632,67	1.903.366,66	2.071.966,01	3.975.332,67	11.778.965,34	11.778.965,34
4.4 - Investimentos	102	155.000,00	200,00	1.700,00	1.900,00	2.400,00	5.700,00	8.100,00	10.000,00	10.000,00
4.4 - Investimentos	119	4.310.000,00	900.000,00	975.800,65	1.875.800,65	420.900,00	455.400,00	876.300,00	2.752.100,65	2.752.100,65
4.4 - Investimentos	125	800.000,00	900,00	8.700,00	9.600,00	12.500,00	29.500,00	42.000,00	51.600,00	51.600,00
16001 - SECRETARIA DE INFRAESTRUTURA										
3.1 - Pessoal e Encargos Sociais	100	970.000,00	59.800,00	61.600,00	121.400,00	82.900,00	74.000,00	156.900,00	278.300,00	278.300,00
3.3 - Outras Despesas Correntes	100	860.000,00	20.600,00	39.200,00	59.800,00	59.700,00	66.800,00	126.500,00	186.300,00	186.300,00
23001 - SECRETARIA DE CULTURA										
3.1 - Pessoal e Encargos Sociais	100	1.096.675,28	67.600,00	69.600,00	137.200,00	93.700,00	83.600,00	177.300,00	314.500,00	314.500,00
3.3 - Outras Despesas Correntes	100	22.920.200,00	2.866.558,45	2.935.800,00	5.802.358,45	2.048.000,00	1.961.200,00	4.009.200,00	9.811.558,45	9.811.558,45
3.3 - Outras Despesas Correntes	127	550.000,00	13.200,00	25.200,00	38.400,00	38.100,00	42.800,00	80.900,00	119.300,00	119.300,00
4.4 - Investimentos	100	790.000,00	1.500,00	8.200,00	9.700,00	12.500,00	28.800,00	41.300,00	51.000,00	51.000,00
4.4 - Investimentos	119	10.000,00	100,00	100,00	200,00	200,00	300,00	500,00	700,00	700,00
3001 - FUNDO MUNICIPAL DE MEIO AMBIENTE DE GARANHUN										
3.3 - Outras Despesas Correntes	100	600.000,00	14.400,00	27.300,00	41.700,00	41.700,00	46.600,00	88.300,00	130.000,00	130.000,00
3.3 - Outras Despesas Correntes	119	150.000,00	3.600,00	6.800,00	10.400,00	10.400,00	11.700,00	22.100,00	32.500,00	32.500,00
4.4 - Investimentos	100	200.000,00	300,00	2.100,00	2.400,00	3.200,00	7.300,00	10.500,00	12.900,00	12.900,00
4.4 - Investimentos	119	150.000,00	200,00	1.600,00	1.800,00	2.300,00	5.500,00	7.800,00	9.600,00	9.600,00
21001 - DIRETORIA EXECUTIVA DA AESGA										
3.1 - Pessoal e Encargos Sociais	100	11.750.352,00	724.600,00	745.900,00	1.470.500,00	1.004.000,00	895.900,00	1.899.900,00	3.370.400,00	3.370.400,00
3.3 - Outras Despesas Correntes	100	2.518.080,00	160.300,00	214.800,00	375.100,00	204.600,00	205.500,00	410.100,00	785.200,00	785.200,00
4.4 - Investimentos	100	412.800,00	600,00	4.400,00	5.000,00	6.400,00	15.200,00	21.600,00	26.600,00	26.600,00
4.6 - Amortização da Dívida	100	103.200,00	3.800,00	10.900,00	14.700,00	7.400,00	8.600,00	16.000,00	30.700,00	30.700,00
Total Geral		551.490.000,00	46.141.037,11	52.895.986,61	99.037.023,72	47.222.888,43	46.079.617,94	93.302.506,37	192.339.530,09	192.339.530,09

https://www.garanhuns.pe.gov.br/pp/validarDoc?semCodigo=documento:0d9343a4-76b7-456a-a5ae-000e6b4ab4ec

Natureza da Despesa	Fonte	Dotação Atualizada	Mai	Junho	3º Bimestre	Julho	Agosto	4º Bimestre	2º Quadrimestre	Até o 2º Quadrimestre
1001 - CORPO DELIBERATIVO E SECRETARIA										



Prefeitura Municipal de Garanhuns

Avenida Santo Antônio, 126 - Santo Antônio - 55.293-000 - Garanhuns/ PE
CNPJ: 11.303.906/0001-00

Usuário: Sandro Rodrigues	Chave de Autenticação 1579-3416-216	Página 6 / 16
---------------------------	--	------------------

ANEXO II - CRONOGRAMA DE DESEMBOLSO

2º Quadrimestre - Valores em R\$

Natureza da Despesa	Fonte	Dotação Atualizada	Maior	Junho	3º Bimestre	Julho	Agosto	4º Bimestre	2º Quadrimestre	Até o Quadrimestre
3.1 - Pessoal e Encargos Sociais	100	11.090.000,00	854.800,00	1.003.800,00	1.858.600,00	942.000,00	907.000,00	1.849.000,00	3.707.600,00	6.948.700,00
3.2 - Juros e Encargos da Dívida	100	16.000,00	1.100,00	1.300,00	2.400,00	1.300,00	1.500,00	2.800,00	5.200,00	10.800,00
3.3 - Outras Despesas Correntes	100	3.123.000,00	239.800,00	193.700,00	433.500,00	304.500,00	283.100,00	587.600,00	1.021.100,00	1.917.600,00
4.4 - Investimentos	100	400.000,00	13.100,00	32.000,00	45.100,00	48.500,00	24.600,00	73.100,00	118.200,00	143.900,00
4.6 - Amortização da Dívida	100	16.000,00	1.300,00	1.300,00	2.600,00	1.500,00	1.500,00	3.000,00	5.600,00	10.300,00
4002 - SECRETARIA EXECUTIVA										
3.1 - Pessoal e Encargos Sociais	102	2.696.000,00	207.780,00	258.480,00	466.260,00	228.980,00	220.480,00	449.460,00	915.720,00	1.689.040,00
3.3 - Outras Despesas Correntes	102	2.253.000,00	196.800,00	139.800,00	336.600,00	178.500,00	156.000,00	334.500,00	671.100,00	1.519.600,00
4.4 - Investimentos	102	160.000,00	5.300,00	12.800,00	18.100,00	19.300,00	9.800,00	29.100,00	47.200,00	57.500,00
4.6 - Amortização da Dívida	102	204.000,00	17.400,00	17.100,00	34.500,00	18.400,00	18.100,00	36.500,00	71.000,00	131.800,00
4003 - FUNDO MUNICIPAL DE SAÚDE										
3.1 - Pessoal e Encargos Sociais	102	11.027.000,00	850.100,00	1.058.100,00	1.908.200,00	936.500,00	901.700,00	1.838.200,00	3.746.400,00	6.909.800,00
3.1 - Pessoal e Encargos Sociais	120	19.223.000,00	1.481.960,00	1.714.060,00	3.196.020,00	1.632.660,00	1.572.560,00	3.205.220,00	6.401.240,00	12.045.620,00
3.1 - Pessoal e Encargos Sociais	131	355.000,00	27.400,00	34.100,00	61.500,00	30.100,00	29.000,00	59.100,00	120.600,00	222.400,00
3.1 - Pessoal e Encargos Sociais	133	1.137.000,00	87.700,00	109.100,00	196.800,00	96.500,00	93.000,00	189.500,00	386.300,00	712.500,00
3.1 - Pessoal e Encargos Sociais	137	8.642.000,00	666.100,00	788.900,00	1.455.000,00	734.100,00	706.900,00	1.441.000,00	2.896.000,00	5.414.900,00
3.3 - Outras Despesas Correntes	102	9.346.069,41	777.600,00	639.900,00	1.417.500,00	830.700,00	787.200,00	1.617.900,00	3.035.400,00	5.990.700,00
3.3 - Outras Despesas Correntes	120	18.491.000,00	1.613.000,00	1.347.500,00	2.960.500,00	1.429.600,00	1.474.400,00	2.904.000,00	5.864.500,00	13.250.078,11
3.3 - Outras Despesas Correntes	131	275.000,00	16.700,00	17.100,00	33.800,00	30.300,00	27.600,00	57.900,00	91.700,00	151.300,00
3.3 - Outras Despesas Correntes	133	300.000,00	18.100,00	18.600,00	36.700,00	33.100,00	30.100,00	63.200,00	99.900,00	165.000,00
4.4 - Investimentos	100	55.000,00	1.800,00	4.400,00	6.200,00	6.700,00	3.400,00	10.100,00	16.300,00	19.900,00
4.4 - Investimentos	102	13.981.435,96	1.162.500,00	1.018.300,00	2.180.800,00	1.113.600,00	1.171.900,00	2.285.500,00	4.466.300,00	8.881.300,00
4.4 - Investimentos	120	1.424.000,00	110.700,00	89.600,00	200.300,00	91.100,00	116.800,00	207.900,00	408.200,00	849.800,00
4.4 - Investimentos	121	790.000,00	25.900,00	62.900,00	88.800,00	95.600,00	48.700,00	144.300,00	233.100,00	284.300,00
4.4 - Investimentos	133	60.000,00	1.900,00	4.800,00	6.700,00	7.300,00	3.700,00	11.000,00	17.700,00	21.600,00
20001 - GABINETE DO DIRETOR PRESIDENTE										
3.1 - Pessoal e Encargos Sociais	100	510.000,00	39.300,00	49.000,00	88.300,00	43.300,00	41.700,00	85.000,00	173.300,00	319.500,00
3.3 - Outras Despesas Correntes	100	100.000,00	6.100,00	6.200,00	12.300,00	11.000,00	10.000,00	21.000,00	33.300,00	55.000,00
4.4 - Investimentos	100	5.000,00	200,00	400,00	600,00	500,00	300,00	800,00	1.400,00	1.900,00
20002 - SEC.EXECUTIVA GAB. DE GESTÃO INTEGRADA MUNIC.										
3.1 - Pessoal e Encargos Sociais	100	1.660.000,00	128.000,00	159.200,00	287.200,00	141.000,00	135.800,00	276.800,00	564.000,00	1.040.000,00
3.3 - Outras Despesas Correntes	100	300.000,00	18.200,00	18.600,00	36.800,00	33.100,00	30.100,00	63.200,00	100.000,00	165.000,00
4.4 - Investimentos	100	110.000,00	3.500,00	8.800,00	12.300,00	13.300,00	6.800,00	20.100,00	32.400,00	39.400,00
20003 - COMANDO DA GUARDA MUNICIPAL										
3.1 - Pessoal e Encargos Sociais	100	10.813.000,00	833.500,00	937.100,00	1.770.600,00	918.600,00	884.500,00	1.803.100,00	3.573.700,00	6.775.400,00
3.3 - Outras Despesas Correntes	100	209.000,00	12.800,00	12.900,00	25.700,00	23.100,00	20.900,00	44.000,00	69.700,00	115.000,00
4.4 - Investimentos	100	354.227,76	11.733,34	28.233,34	39.966,68	42.833,34	21.833,34	64.666,68	104.633,36	128.666,72
20004 - GERÊNCIA DE TRANSPORTE E TRÂNSITO										
3.3 - Outras Despesas Correntes	100	2.500.000,00	221.900,00	195.100,00	417.000,00	205.800,00	110.000,00	100.000,00	1.000,00	1.000,00
4.4 - Investimentos	100	122.000,00	4.166,67	9.766,67	13.933,34	14.666,67	7.566,67	22.233,34	36.166,68	36.166,68

Assesse em: https://tce.ce.gov.br/pp/validaDoc.seam Código do documento: 009343a4-76b7-456a-a5ae-000e6bd4abec



Prefeitura Municipal de Garanhuns

Avenida Santo Antônio, 126 - Santo Antônio - 55.293-000 - Garanhuns/ PE
CNPJ: 11.303.906/0001-00

Usuário: Sandro Rodrigues	Chave de Autenticação 1579-3416-216	Página 7 / 16
---------------------------	--	------------------

ANEXO II - CRONOGRAMA DE DESEMBOLSO

2º Quadrimestre - Valores em R\$

Natureza da Despesa	Fonte	Dotação Atualizada	Maior	Junho	3º Bimestre	Julho	Agosto	4º Bimestre	2º Quadrimestre	Até o Quadrimestre
4.4 - Investimentos	127	50.000,00	1.600,00	4.000,00	5.600,00	6.100,00	3.100,00	9.200,00	14.800,00	18.000,00
15003 - FUNDEB										
3.1 - Pessoal e Encargos Sociais	104	85.050.750,00	6.555.700,00	7.507.800,00	14.063.500,00	7.225.100,00	6.956.600,00	14.181.700,00	28.245.200,00	53.291.900,00
3.1 - Pessoal e Encargos Sociais	105	430.000,00	33.100,00	41.300,00	74.400,00	36.500,00	35.200,00	71.700,00	146.100,00	269.000,00
3.1 - Pessoal e Encargos Sociais	106	13.398.000,00	1.032.700,00	1.185.100,00	2.217.800,00	1.138.200,00	1.095.900,00	2.234.100,00	4.451.900,00	8.395.200,00
3.1 - Pessoal e Encargos Sociais	107	9.960.000,00	767.700,00	855.400,00	1.623.100,00	846.100,00	814.700,00	1.660.800,00	3.283.900,00	6.240.900,00
3.3 - Outras Despesas Correntes	104	1.170.000,00	69.800,00	71.400,00	141.200,00	126.900,00	115.300,00	242.200,00	383.400,00	632.700,00
3.3 - Outras Despesas Correntes	105	3.090.000,00	249.000,00	202.900,00	451.900,00	283.200,00	261.700,00	544.900,00	996.800,00	1.951.000,00
3.3 - Outras Despesas Correntes	138	500.000,00	30.400,00	31.000,00	61.400,00	55.200,00	50.200,00	105.400,00	166.800,00	275.000,00
4.4 - Investimentos	105	964.250,00	31.500,00	76.900,00	108.400,00	116.700,00	59.400,00	176.100,00	284.500,00	346.800,00
4.4 - Investimentos	109	2.040.000,00	126.500,00	162.500,00	289.000,00	206.900,00	165.600,00	372.500,00	661.500,00	1.103.000,00
4.4 - Investimentos	138	500.000,00	16.400,00	39.800,00	56.200,00	60.600,00	30.800,00	91.400,00	147.600,00	179.800,00
30001 - Instituto de Previdência dos Servidores Públicos do Mu										
3.1 - Pessoal e Encargos Sociais	800	50.060.000,00	3.858.700,00	4.501.600,00	8.360.300,00	4.252.600,00	4.094.500,00	8.347.100,00	16.707.400,00	31.367.300,00
3.1 - Pessoal e Encargos Sociais	802	845.000,00	65.100,00	81.000,00	146.100,00	71.800,00	69.100,00	140.900,00	287.000,00	529.400,00
3.1 - Pessoal e Encargos Sociais	100	2.000.000,00	154.200,00	191.800,00	346.000,00	169.900,00	163.600,00	333.500,00	679.500,00	1.253.200,00
3.3 - Outras Despesas Correntes	800	30.000,00	1.900,00	2.100,00	4.000,00	3.000,00	2.900,00	5.900,00	9.900,00	17.800,00
3.3 - Outras Despesas Correntes	802	705.000,00	42.800,00	43.800,00	86.600,00	77.800,00	70.800,00	148.600,00	235.200,00	387.900,00
4.4 - Investimentos	802	25.000,00	800,00	2.000,00	2.800,00	3.000,00	1.500,00	4.500,00	7.300,00	8.900,00
9.9 - Reserva de Contingência	800	6.570.000,00	459.500,00	561.800,00	1.021.300,00	618.700,00	563.300,00	1.182.000,00	2.203.300,00	3.873.100,00
1001 - SECRETARIA DE ADMINISTRAÇÃO										
3.1 - Pessoal e Encargos Sociais	100	14.117.477,08	1.060.100,00	1.280.600,00	2.340.700,00	1.176.100,00	1.154.100,00	2.330.200,00	4.670.900,00	9.010.100,00
3.2 - Juros e Encargos da Dívida	100	2.960,55	200,00	300,00	500,00	200,00	300,00	500,00	1.000,00	2.000,00
3.3 - Outras Despesas Correntes	100	2.540.428,46	313.600,00	287.700,00	601.300,00	85.000,00	306.700,00	391.700,00	993.000,00	2.201.300,00
4.4 - Investimentos	100	594.065,35	34.500,00	82.438,00	116.938,00	21.800,00	116.783,83	138.583,83	255.521,83	413.700,00
9001 - SECRETARIA DE COMUNICAÇÃO SOCIAL										
3.1 - Pessoal e Encargos Sociais	100	740.000,00	57.000,00	71.000,00	128.000,00	62.900,00	60.500,00	123.400,00	251.400,00	463.600,00
3.3 - Outras Despesas Correntes	100	870.000,00	103.900,00	54.000,00	157.900,00	41.300,00	87.300,00	128.600,00	286.500,00	708.700,00
4.4 - Investimentos	100	35.000,00	1.200,00	2.800,00	4.000,00	4.200,00	2.100,00	6.300,00	10.300,00	12.500,00
7001 - CONTROLADORIA										
3.1 - Pessoal e Encargos Sociais	100	310.000,00	23.900,00	29.700,00	53.600,00	26.300,00	25.400,00	51.700,00	105.300,00	194.200,00
3.3 - Outras Despesas Correntes	100	325.000,00	19.800,00	20.200,00	40.000,00	35.800,00	32.600,00	68.400,00	108.400,00	178.700,00
4.4 - Investimentos	100	10.000,00	300,00	800,00	1.100,00	1.200,00	600,00	1.800,00	2.900,00	3.600,00
8001 - SECRETARIA DE FINANÇAS										
3.1 - Pessoal e Encargos Sociais	100	2.440.000,00	188.100,00	234.000,00	422.100,00	207.300,00	199.600,00	406.900,00	829.000,00	1.528.900,00
3.2 - Juros e Encargos da Dívida	100	65.078,90	4.600,00	5.600,00	10.200,00	5.300,00	5.800,00	11.100,00	21.300,00	44.000,00
3.3 - Outras Despesas Correntes	100	10.528.500,00	1.519.300,00	803.400,00	2.322.700,00	221.400,00	866.000,00	1.087.400,00	3.410.100,00	9.658.700,00
4.4 - Investimentos	100	280.000,00	9.100,00	22.300,00	34.000,00	22.900,00	17.200,00	54.000,00	82.300,00	100.000,00
4.6 - Amortização da Dívida	100	2.010.800,00	171.400,00	168.600,00	340.000,00	181.000,00	189.000,00	389.000,00	1.000.000,00	2.070.000,00
9.9 - Reserva de Contingência	100	4.749.672,55	332.200,00	406.100,00	738.300,00	447.300,00	407.200,00	854.500,00	1.592.800,00	3.784.000,00



Documento assinado digitalmente em 07/08/2024 às 14:56:45 por SANDRO RODRIGUES ALMEIDA, CPF nº 003.341.745-64, em nome do Município de Garanhuns, PE. Para validar o documento, acesse o link: https://eicce.ice.gov.br/validador/validador.jsp?chave=1579-3416-216

Prefeitura Municipal de Garanhuns

Avenida Santo Antônio, 126 - Santo Antônio - 55.293-000 - Garanhuns/ PE
CNPJ: 11.303.906/0001-00

Usuário: Sandro Rodrigues

Chave de Autenticação
1579-3416-216

Página
9 / 16

ANEXO II - CRONOGRAMA DE DESEMBOLSO

2º Quadrimestre - Valores em R\$

Natureza da Despesa	Fonte	Dotação Atualizada	Maior	Junho	3º Bimestre	Julho	Agosto	4º Bimestre	2º Quadrimestre	Até o Quadrimestre
3.3 - Outras Despesas Correntes	134	147.000,00	8.900,00	9.100,00	18.000,00	16.200,00	14.700,00	30.900,00	48.900,00	80.700,00
3.3 - Outras Despesas Correntes	139	316.000,00	9.983,33	10.283,33	20.266,66	18.283,33	16.583,33	34.866,66	55.133,32	91.166,64
4.4 - Investimentos	100	1.769.500,00	58.941,64	140.941,64	199.883,28	213.341,64	109.341,64	322.683,28	522.566,56	640.933,12
4.4 - Investimentos	110	853.500,00	28.758,34	67.758,34	96.516,68	102.658,34	52.758,34	155.416,68	251.933,36	311.166,72
4.4 - Investimentos	119	10.000,00	300,00	800,00	1.100,00	1.200,00	600,00	1.800,00	2.900,00	3.600,00
4.4 - Investimentos	139	77.000,00	2.816,67	6.116,67	8.933,34	9.216,67	4.916,67	14.133,34	23.066,68	29.533,36
17003 - FUNDO MUNICIPAL DOS DIREITOS DOS IDOSOS										
3.3 - Outras Despesas Correntes	100	145.000,00	8.700,00	8.900,00	17.600,00	16.000,00	14.500,00	30.500,00	48.100,00	79.800,00
3.3 - Outras Despesas Correntes	110	70.000,00	4.200,00	4.300,00	8.500,00	7.700,00	7.000,00	14.700,00	23.200,00	38.500,00
4.4 - Investimentos	100	1.552.800,00	50.700,00	123.800,00	174.500,00	188.000,00	95.600,00	283.600,00	458.100,00	558.200,00
4.4 - Investimentos	110	155.000,00	5.100,00	12.400,00	17.500,00	18.800,00	9.600,00	28.400,00	45.900,00	56.000,00
13001 - SECRETARIA DE TURISMO										
3.1 - Pessoal e Encargos Sociais	100	480.000,00	37.000,00	46.000,00	83.000,00	40.800,00	39.300,00	80.100,00	163.100,00	300.800,00
3.3 - Outras Despesas Correntes	100	975.000,00	59.400,00	60.700,00	120.100,00	107.400,00	97.500,00	204.900,00	325.000,00	535.800,00
3.3 - Outras Despesas Correntes	119	40.000,00	2.400,00	2.400,00	4.800,00	4.400,00	4.000,00	8.400,00	13.200,00	22.000,00
4.4 - Investimentos	100	40.000,00	1.300,00	3.200,00	4.500,00	4.800,00	2.400,00	7.200,00	11.700,00	14.300,00
24001 - FUNDO MUNICIPAL DOS DIREITOS DA CRIANÇA E DO										
3.3 - Outras Despesas Correntes	100	2.576.232,00	156.200,00	159.700,00	315.900,00	284.100,00	258.500,00	542.600,00	858.500,00	1.417.000,00
4.4 - Investimentos	100	93.912,00	3.080,00	7.480,00	10.560,00	11.280,00	5.880,00	17.160,00	27.720,00	33.840,00
2001 - SECRETARIA DE DESENVOLVIMENTO ECONÔMICO										
3.1 - Pessoal e Encargos Sociais	100	250.000,00	19.300,00	24.000,00	43.300,00	21.200,00	20.400,00	41.600,00	84.900,00	156.700,00
3.3 - Outras Despesas Correntes	100	894.500,00	113.666,66	55.566,66	169.233,32	40.766,66	89.666,66	130.433,32	299.666,64	730.733,28
4.4 - Investimentos	100	631.000,00	70.583,33	50.283,33	120.866,66	26.383,33	38.883,33	65.266,66	186.133,32	487.366,64
18001 - SECRETARIA DE PLANEJAMENTO E GESTÃO										
3.1 - Pessoal e Encargos Sociais	100	2.115.600,00	163.100,00	202.900,00	366.000,00	179.700,00	173.000,00	352.700,00	718.700,00	1.325.500,00
3.3 - Outras Despesas Correntes	100	2.550.000,00	154.700,00	158.200,00	312.900,00	281.400,00	255.800,00	537.200,00	850.100,00	1.402.600,00
3.3 - Outras Despesas Correntes	119	300.000,00	18.200,00	18.600,00	36.800,00	33.100,00	30.100,00	63.200,00	100.000,00	165.000,00
4.4 - Investimentos	100	200.000,00	6.500,00	16.000,00	22.500,00	24.300,00	12.300,00	36.600,00	59.100,00	71.900,00
4.4 - Investimentos	119	2.500.000,00	241.600,00	189.200,00	430.800,00	192.600,00	203.900,00	396.500,00	827.300,00	1.748.600,00
3001 - SECRETARIA DE DESENVOLVIMENTO RURAL E MEIO AM										
3.1 - Pessoal e Encargos Sociais	100	2.120.000,00	163.400,00	203.300,00	366.700,00	180.100,00	173.400,00	353.500,00	720.200,00	1.328.300,00
3.3 - Outras Despesas Correntes	100	7.270.000,00	991.949,99	531.349,99	1.523.299,98	222.949,99	658.749,99	881.699,98	2.404.999,96	6.351.499,92
4.4 - Investimentos	100	1.082.000,00	107.049,99	86.449,99	193.499,98	89.449,99	67.349,99	156.799,98	350.299,96	641.099,92
4.4 - Investimentos	119	810.000,00	129.100,00	64.600,00	193.700,00	17.900,00	49.800,00	67.700,00	261.400,00	723.900,00
10001 - SECRETARIA DA MULHER										
3.1 - Pessoal e Encargos Sociais	100	430.000,00	33.100,00	41.200,00	74.300,00	36.500,00	35.200,00	71.700,00	146.000,00	269.300,00
3.3 - Outras Despesas Correntes	100	219.000,00	13.300,00	13.600,00	26.900,00	24.100,00	21.900,00	46.000,00	72.900,00	120.100,00
4.4 - Investimentos	100	35.000,00	1.333,33	1.166,66	2.222,22	1.166,66	2.222,22	1.166,66	2.222,22	6.666,66
1001 - CONSÓRCIO PÚBLICO PARA O DESENVOLVIMENTO DA										
3.1 - Pessoal e Encargos Sociais	135	58.545,64	4.520,98	5.720,98	10.241,96	4.920,98	4.720,98	9.641,96	19.883,92	269.300,00



Documento Assinado Digitalmente por: SIVALDO RODRIGUES ALBINO
Acesse em: <https://certificadigital.com.br/validador.aspx?Codigo=009314767456a-356a-00061abdc-00061abdc-00061abdc-00061abdc>

Prefeitura Municipal de Garanhuns

Avenida Santo Antônio, 126 - Santo Antônio - 55.293-000 - Garanhuns/ PE
CNPJ: 11.303.906/0001-00

Usuário: Sandro Rodrigues

Chave de Autenticação
1579-3416-216

Página
10 / 16

ANEXO II - CRONOGRAMA DE DESEMBOLSO

2º Quadrimestre - Valores em R\$

Natureza da Despesa	Fonte	Dotação Atualizada	Maio	Junho	3º Bimestre	Julho	Agosto	4º Bimestre	2º Quadrimestre	Até o Quadrimestre
3.2 - Juros e Encargos da Dívida	135	2.960,55	200,00	300,00	500,00	200,00	300,00	500,00	1.000,00	2.000,00
3.3 - Outras Despesas Correntes	135	212.428,46	12.700,00	13.200,00	25.900,00	23.100,00	21.200,00	44.300,00	70.200,00	116.200,00
4.4 - Investimentos	135	24.065,35	1.700,00	2.150,00	3.850,00	2.500,00	2.000,00	4.500,00	8.350,00	13.300,00
11001 - SECRETARIA DA JUVENTUDE, ESPORTE E LAZER										
3.1 - Pessoal e Encargos Sociais	100	880.000,00	67.800,00	84.400,00	152.200,00	74.800,00	72.000,00	146.800,00	299.000,00	551.500,00
3.3 - Outras Despesas Correntes	100	1.315.000,00	181.683,33	134.683,33	316.366,66	189.283,33	217.383,33	406.666,66	723.033,32	1.403.266,64
4.4 - Investimentos	100	1.137.000,00	9.200,00	22.500,00	31.700,00	34.200,00	17.300,00	51.500,00	83.200,00	101.500,00
12001 - SECRETARIA DE OBRAS E SERVIÇOS PÚBLICOS										
3.1 - Pessoal e Encargos Sociais	100	5.600.000,00	431.600,00	437.100,00	868.700,00	475.700,00	458.000,00	933.700,00	1.802.400,00	3.508.800,00
3.3 - Outras Despesas Correntes	100	37.160.925,08	4.465.383,33	2.681.783,33	7.147.166,66	1.684.841,55	2.808.683,33	4.493.524,88	11.640.691,54	34.262.539,72
3.3 - Outras Despesas Correntes	119	40.000,00	2.400,00	2.400,00	4.800,00	4.400,00	4.000,00	8.400,00	13.200,00	22.000,00
3.3 - Outras Despesas Correntes	125	200.000,00	12.100,00	12.400,00	24.500,00	22.100,00	20.100,00	42.200,00	66.700,00	110.000,00
4.4 - Investimentos	100	21.584.818,34	3.021.036,75	1.492.466,66	4.513.503,41	549.266,66	1.726.167,31	2.275.433,97	6.788.937,38	18.567.902,72
4.4 - Investimentos	102	155.000,00	5.100,00	12.400,00	17.500,00	18.800,00	9.500,00	28.300,00	45.800,00	55.800,00
4.4 - Investimentos	119	4.310.000,00	456.400,00	277.600,00	734.000,00	102.900,00	366.599,35	469.499,35	1.203.499,35	3.955.600,00
4.4 - Investimentos	125	800.000,00	26.100,00	63.700,00	89.800,00	96.800,00	49.300,00	146.100,00	235.900,00	287.500,00
16001 - SECRETARIA DE INFRAESTRUTURA										
3.1 - Pessoal e Encargos Sociais	100	970.000,00	74.800,00	93.000,00	167.800,00	82.400,00	79.300,00	161.700,00	329.500,00	607.800,00
3.3 - Outras Despesas Correntes	100	860.000,00	52.200,00	53.300,00	105.500,00	94.900,00	86.300,00	181.200,00	286.700,00	473.000,00
23001 - SECRETARIA DE CULTURA										
3.1 - Pessoal e Encargos Sociais	100	1.096.675,28	84.500,00	105.200,00	189.700,00	93.200,00	89.700,00	182.900,00	372.600,00	687.100,00
3.3 - Outras Despesas Correntes	100	22.920.200,00	2.192.241,55	1.684.300,00	3.876.541,55	1.778.300,00	1.728.700,00	3.507.000,00	7.383.541,55	17.195.100,00
3.3 - Outras Despesas Correntes	127	550.000,00	33.400,00	34.100,00	67.500,00	60.600,00	55.100,00	115.700,00	183.200,00	302.500,00
4.4 - Investimentos	100	790.000,00	25.800,00	63.100,00	88.900,00	95.600,00	48.500,00	144.100,00	233.000,00	284.000,00
4.4 - Investimentos	119	10.000,00	300,00	800,00	1.100,00	1.200,00	600,00	1.800,00	2.900,00	3.600,00
3001 - FUNDO MUNICIPAL DE MEIO AMBIENTE DE GARANHUN										
3.3 - Outras Despesas Correntes	100	600.000,00	36.300,00	37.200,00	73.500,00	66.200,00	60.200,00	126.400,00	199.900,00	329.900,00
3.3 - Outras Despesas Correntes	119	150.000,00	9.100,00	9.300,00	18.400,00	16.500,00	15.000,00	31.500,00	49.900,00	82.400,00
4.4 - Investimentos	100	200.000,00	6.500,00	16.000,00	22.500,00	24.300,00	12.400,00	36.700,00	59.200,00	72.100,00
4.4 - Investimentos	119	150.000,00	4.900,00	12.000,00	16.900,00	18.200,00	9.200,00	27.400,00	44.300,00	53.900,00
21001 - DIRETORIA EXECUTIVA DA AESGA										
3.1 - Pessoal e Encargos Sociais	100	11.750.352,00	905.800,00	1.127.000,00	2.032.800,00	998.300,00	961.300,00	1.959.600,00	3.992.400,00	7.362.800,00
3.3 - Outras Despesas Correntes	100	2.518.080,00	185.900,00	156.300,00	342.200,00	227.800,00	225.400,00	453.200,00	795.400,00	1.580.600,00
4.4 - Investimentos	100	412.800,00	13.400,00	32.800,00	46.200,00	50.000,00	25.400,00	75.400,00	121.600,00	148.200,00
4.6 - Amortização da Dívida	100	103.200,00	8.800,00	8.600,00	17.400,00	9.400,00	9.200,00	18.600,00	36.000,00	66.700,00
Total Geral		551.490.000,00	48.025.214,23	44.810.390,59	92.835.604,82	42.776.660,81	45.115.886,42	87.892.547,23	180.728.152,05	373.067.682,14

3º Quadrimestre - Valores em R\$

Natureza da Despesa	Fonte	Dotação Atualizada	Setembro	Outubro	3º Bimestre	Novembro	Dezembro	4º Bimestre	3º Quadrimestre	Até o Quadrimestre
1001 - CORPO DELIBERATIVO E SECRETARIA										
3.1 - Pessoal e Encargos Sociais	100	11.090.000,00	955.100,00	929.700,00	1.884.800,00	1.137.800,00	1.118.700,00	2.256.500,00	4.141.300,00	7.362.800,00



Documento Assinado Digitalmente por: SIVALDO RODRIGUES ALBINO

Prefeitura Municipal de Garanhuns

Avenida Santo Antônio, 126 - Santo Antônio - 55.293-000 - Garanhuns/ PE
CNPJ: 11.303.906/0001-00

Usuário: Sandro Rodrigues	Chave de Autenticação 1579-3416-216	Página 12 / 16
---------------------------	--	-------------------

ANEXO II - CRONOGRAMA DE DESEMBOLSO

3º Quadrimestre - Valores em R\$

Natureza da Despesa	Fonte	Dotação Atualizada	Setembro	Outubro	5º Bimestre	Novembro	Dezembro	6º Bimestre	3º Quadrimestre	Até o Quadrimestre
15003 - FUNDEB										
3.1 - Pessoal e Encargos Sociais	104	85.050.750,00	7.324.600,00	7.130.000,00	14.454.600,00	8.726.600,00	8.577.650,00	17.304.250,00	31.758.850,00	85.050.750,00
3.1 - Pessoal e Encargos Sociais	105	430.000,00	37.000,00	36.100,00	73.100,00	44.300,00	43.600,00	87.900,00	161.000,00	430.000,00
3.1 - Pessoal e Encargos Sociais	106	13.398.000,00	1.153.900,00	1.123.200,00	2.277.100,00	1.374.700,00	1.351.000,00	2.725.700,00	5.002.800,00	13.398.000,00
3.1 - Pessoal e Encargos Sociais	107	9.960.000,00	857.700,00	835.000,00	1.692.700,00	1.021.900,00	1.004.500,00	2.026.400,00	3.719.100,00	9.960.000,00
3.3 - Outras Despesas Correntes	104	1.170.000,00	145.300,00	101.700,00	247.000,00	102.100,00	168.200,00	270.300,00	517.300,00	1.150.000,00
3.3 - Outras Despesas Correntes	105	3.090.000,00	312.600,00	244.900,00	557.500,00	246.200,00	355.300,00	601.500,00	1.159.000,00	3.110.000,00
3.3 - Outras Despesas Correntes	138	500.000,00	63.200,00	44.200,00	107.400,00	44.400,00	73.200,00	117.600,00	225.000,00	500.000,00
4.4 - Investimentos	105	964.250,00	206.100,00	121.200,00	327.300,00	146.200,00	143.950,00	290.150,00	617.450,00	964.250,00
4.4 - Investimentos	109	2.040.000,00	286.100,00	196.200,00	482.300,00	229.200,00	225.500,00	454.700,00	937.000,00	2.040.000,00
4.4 - Investimentos	138	500.000,00	106.800,00	62.800,00	169.600,00	75.800,00	74.800,00	150.600,00	320.200,00	500.000,00
30001 - Instituto de Previdência dos Servidores Públicos do Mu										
3.1 - Pessoal e Encargos Sociais	800	50.060.000,00	4.311.300,00	4.196.600,00	8.507.900,00	5.136.300,00	5.048.500,00	10.184.800,00	18.692.700,00	50.060.000,00
3.1 - Pessoal e Encargos Sociais	802	845.000,00	72.800,00	70.800,00	143.600,00	86.700,00	85.300,00	172.000,00	315.600,00	845.000,00
3.1 - Pessoal e Encargos Sociais	100	2.000.000,00	172.200,00	167.700,00	339.900,00	205.200,00	201.700,00	406.900,00	746.800,00	2.000.000,00
3.3 - Outras Despesas Correntes	800	30.000,00	3.400,00	2.600,00	6.000,00	2.600,00	3.600,00	6.200,00	12.200,00	30.000,00
3.3 - Outras Despesas Correntes	802	705.000,00	89.000,00	62.400,00	151.400,00	62.600,00	103.100,00	165.700,00	317.100,00	705.000,00
4.4 - Investimentos	802	25.000,00	5.300,00	3.100,00	8.400,00	3.800,00	3.900,00	7.700,00	16.100,00	25.000,00
9.9 - Reserva de Contingência	800	6.570.000,00	689.300,00	575.300,00	1.264.600,00	668.100,00	764.200,00	1.432.300,00	2.696.900,00	6.570.000,00
1001 - SECRETARIA DE ADMINISTRAÇÃO										
3.1 - Pessoal e Encargos Sociais	100	14.117.477,08	1.190.000,00	1.274.600,00	2.464.600,00	1.300.600,00	1.342.177,08	2.642.777,08	5.107.377,08	14.117.477,08
3.2 - Juros e Encargos da Dívida	100	2.960,55	200,00	200,00	400,00	200,00	360,55	560,55	960,55	2.960,55
3.3 - Outras Despesas Correntes	100	2.540.428,46	86.800,00	74.600,46	161.400,46	75.500,00	102.228,00	177.728,00	339.128,46	2.540.428,46
4.4 - Investimentos	100	594.065,35	46.700,00	74.600,00	121.300,00	30.000,00	29.065,35	59.065,35	180.365,35	594.065,35
9001 - SECRETARIA DE COMUNICAÇÃO SOCIAL										
3.1 - Pessoal e Encargos Sociais	100	740.000,00	63.700,00	62.000,00	125.700,00	75.900,00	74.800,00	150.700,00	276.400,00	740.000,00
3.3 - Outras Despesas Correntes	100	870.000,00	39.900,00	36.900,00	76.800,00	37.200,00	47.300,00	84.500,00	161.300,00	870.000,00
4.4 - Investimentos	100	35.000,00	7.500,00	4.400,00	11.900,00	5.300,00	5.300,00	10.600,00	22.500,00	35.000,00
7001 - CONTROLADORIA										
3.1 - Pessoal e Encargos Sociais	100	310.000,00	26.700,00	26.000,00	52.700,00	31.800,00	31.300,00	63.100,00	115.800,00	310.000,00
3.3 - Outras Despesas Correntes	100	325.000,00	41.100,00	28.800,00	69.900,00	28.900,00	47.500,00	76.400,00	146.300,00	325.000,00
4.4 - Investimentos	100	10.000,00	2.100,00	1.300,00	3.400,00	1.500,00	1.500,00	3.000,00	6.400,00	10.000,00
8001 - SECRETARIA DE FINANÇAS										
3.1 - Pessoal e Encargos Sociais	100	2.440.000,00	210.100,00	204.600,00	414.700,00	250.400,00	246.000,00	496.400,00	911.100,00	2.440.000,00
3.2 - Juros e Encargos da Dívida	100	65.078,90	5.300,00	5.500,00	10.800,00	5.500,00	4.778,90	10.278,90	21.078,90	65.078,90
3.3 - Outras Despesas Correntes	100	10.528.500,00	229.800,00	168.700,00	398.500,00	194.700,00	276.800,00	471.500,00	870.000,00	10.528.500,00
4.4 - Investimentos	100	280.000,00	59.900,00	35.200,00	95.100,00	42.400,00	42.000,00	84.400,00	179.500,00	280.000,00
4.6 - Amortização da Dívida	100	2.010.800,00	178.700,00	145.500,00	336.500,00	186.000,00	174.500,00	371.500,00	780.000,00	2.010.800,00
9.9 - Reserva de Contingência	100	4.749.672,55	498.300,00	415.900,00	914.200,00	483.000,00	511.700,00	1.085.700,00	2.400.000,00	4.749.672,55
5001 - GABINETE DO PREFEITO										



Documento assinado Digitalmente em 10/12/2023 às 10:05:25 por SANDRO RODRIGUES, CPF: 03341274564, em nome de PREFEITURA MUNICIPAL DE GARANHUNS, CNPJ: 11.303.906/0001-00. Acesso em: 10/12/2023 às 10:05:25 por SANDRO RODRIGUES, CPF: 03341274564, em nome de PREFEITURA MUNICIPAL DE GARANHUNS, CNPJ: 11.303.906/0001-00. URL de validação: https://www.transparencia.mec.gov.br/validador/validarDoc.aspx?codigo_documento=003341274564&chave_autenticacao=15793416216

Prefeitura Municipal de Garanhuns

Avenida Santo Antônio, 126 - Santo Antônio - 55.293-000 - Garanhuns/ PE
CNPJ: 11.303.906/0001-00

Usuário: Sandro Rodrigues

Chave de Autenticação
1579-3416-216

Página
13 / 16

ANEXO II - CRONOGRAMA DE DESEMBOLSO

3º Quadrimestre - Valores em R\$

Natureza da Despesa	Fonte	Dotação Atualizada	Setembro	Outubro	5º Bimestre	Novembro	Dezembro	6º Bimestre	3º Quadrimestre	Até o Quadrimestre
3.1 - Pessoal e Encargos Sociais	100	3.500.000,00	301.400,00	293.400,00	594.800,00	359.100,00	353.100,00	712.200,00	1.307.000,00	3.500.000,00
3.3 - Outras Despesas Correntes	100	1.339.000,00	51.100,00	33.100,00	84.200,00	38.300,00	51.100,00	89.400,00	173.600,00	1.339.000,00
4.4 - Investimentos	100	89.000,00	17.966,67	10.866,67	28.833,34	12.866,67	12.666,63	25.533,30	54.366,64	89.000,00
14001 - SECRETARIA DE GOVERNO, ARTICULAÇÃO POLÍTICA E										
3.1 - Pessoal e Encargos Sociais	100	340.000,00	29.300,00	28.500,00	57.800,00	34.900,00	34.200,00	69.100,00	126.900,00	340.000,00
3.3 - Outras Despesas Correntes	100	96.000,00	12.100,00	8.500,00	20.600,00	8.500,00	14.000,00	22.500,00	43.100,00	96.000,00
4.4 - Investimentos	100	20.000,00	4.300,00	2.500,00	6.800,00	3.000,00	3.000,00	6.000,00	12.800,00	20.000,00
6001 - PROCURADORIA GERAL DO MUNICÍPIO										
3.1 - Pessoal e Encargos Sociais	100	1.470.000,00	126.600,00	123.200,00	249.800,00	150.800,00	148.100,00	298.900,00	548.700,00	1.470.000,00
3.3 - Outras Despesas Correntes	100	1.930.000,00	83.700,00	70.700,00	154.400,00	61.300,00	90.600,00	151.900,00	306.300,00	1.930.000,00
4.4 - Investimentos	100	60.000,00	12.800,00	7.500,00	20.300,00	9.100,00	9.000,00	18.100,00	38.400,00	60.000,00
15001 - SECRETARIA DE EDUCAÇÃO										
3.1 - Pessoal e Encargos Sociais	101	2.707.600,00	233.100,00	227.000,00	460.100,00	277.800,00	273.200,00	551.000,00	1.011.100,00	2.707.600,00
3.3 - Outras Despesas Correntes	100	816.550,00	103.100,00	72.200,00	175.300,00	72.500,00	119.850,00	192.350,00	367.650,00	816.550,00
3.3 - Outras Despesas Correntes	101	22.975.000,00	1.119.600,00	1.750.900,00	2.870.500,00	1.319.162,45	1.595.396,76	2.914.559,21	5.785.059,21	22.975.000,00
3.3 - Outras Despesas Correntes	111	2.389.000,00	241.700,00	191.200,00	432.900,00	192.000,00	250.000,00	442.000,00	874.900,00	2.389.000,00
3.3 - Outras Despesas Correntes	113	1.833.000,00	11.500,00	162.000,00	173.500,00	12.800,00	12.800,00	25.600,00	199.100,00	1.833.000,00
3.3 - Outras Despesas Correntes	114	485.696,00	61.300,00	42.900,00	104.200,00	43.100,00	71.296,00	114.396,00	218.596,00	485.696,00
3.3 - Outras Despesas Correntes	123	234.000,00	29.600,00	20.700,00	50.300,00	20.800,00	34.200,00	55.000,00	105.300,00	234.000,00
4.4 - Investimentos	100	60.227,76	12.900,00	7.600,00	20.500,00	9.100,00	9.027,76	18.127,76	38.627,76	60.227,76
4.4 - Investimentos	101	11.345.000,00	1.055.200,00	888.700,00	1.943.900,00	909.300,00	967.800,00	1.877.100,00	3.821.000,00	11.345.000,00
4.4 - Investimentos	111	710.000,00	151.900,00	89.200,00	241.100,00	107.800,00	105.500,00	213.300,00	454.400,00	710.000,00
4.4 - Investimentos	115	127.000,00	27.100,00	15.900,00	43.000,00	19.200,00	19.100,00	38.300,00	81.300,00	127.000,00
4.4 - Investimentos	116	102.000,00	21.800,00	12.800,00	34.600,00	15.500,00	15.300,00	30.800,00	65.400,00	102.000,00
4.4 - Investimentos	123	100.000,00	21.400,00	12.600,00	34.000,00	15.200,00	14.700,00	29.900,00	63.900,00	100.000,00
22001 - SECRETARIA DE ASSUNTOS JURÍDICOS										
3.1 - Pessoal e Encargos Sociais	100	670.000,00	57.700,00	56.200,00	113.900,00	68.700,00	67.700,00	136.400,00	250.300,00	670.000,00
3.3 - Outras Despesas Correntes	100	8.000,00	1.000,00	700,00	1.700,00	700,00	1.100,00	1.800,00	3.500,00	8.000,00
4.4 - Investimentos	100	10.000,00	2.100,00	1.300,00	3.400,00	1.500,00	1.500,00	3.000,00	6.400,00	10.000,00
17001 - SECRETARIA MUNICIPAL DE ASSISTÊNCIA SOCIAL E D										
3.1 - Pessoal e Encargos Sociais	100	474.000,00	40.660,00	39.660,00	80.320,00	48.560,00	48.360,00	96.920,00	177.240,00	474.000,00
3.3 - Outras Despesas Correntes	100	428.500,00	53.900,00	37.900,00	91.800,00	38.000,00	63.200,00	101.200,00	193.000,00	428.500,00
4.4 - Investimentos	100	30.000,00	6.400,00	3.800,00	10.200,00	4.600,00	4.400,00	9.000,00	19.200,00	30.000,00
17002 - FUNDO MUNICIPAL DE ASSISTÊNCIA SOCIAL										
3.1 - Pessoal e Encargos Sociais	100	3.914.500,00	362.883,32	353.083,32	715.966,64	432.183,32	424.983,48	857.166,80	1.573.133,44	4.214.500,00
3.1 - Pessoal e Encargos Sociais	110	906.500,00	78.183,34	75.883,34	154.066,68	92.883,34	91.083,26	183.966,60	338.033,28	906.500,00
3.1 - Pessoal e Encargos Sociais	139	347.000,00	3.980,00	3.980,00	7.960,00	4.780,00	4.780,00	9.560,00	17.520,00	347.000,00
3.3 - Outras Despesas Correntes	100	3.901.451,52	511.080,00	477.140,00	868.150,00	360.180,00	594.113,52	854.166,82	1.617.376,52	3.901.451,52
3.3 - Outras Despesas Correntes	110	2.046.164,00	258.091,67	181.291,67	439.383,34	181.000,00	181.000,00	362.000,00	705.000,00	2.046.164,00
3.3 - Outras Despesas Correntes	134	147.000,00	18.600,00	13.000,00	31.600,00	13.000,00	21.700,00	34.700,00	66.300,00	147.000,00



Prefeitura Municipal de Garanhuns

Avenida Santo Antônio, 126 - Santo Antônio - 55.293-000 - Garanhuns/ PE
CNPJ: 11.303.906/0001-00

Usuário: Sandro Rodrigues	Chave de Autenticação 1579-3416-216	Página 14 / 16
---------------------------	--	-------------------

ANEXO II - CRONOGRAMA DE DESEMBOLSO

3º Quadrimestre - Valores em R\$

Natureza da Despesa	Fonte	Dotação Atualizada	Setembro	Outubro	5º Bimestre	Novembro	Dezembro	6º Bimestre	3º Quadrimestre	Até o Quadrimestre
3.3 - Outras Despesas Correntes	139	316.000,00	20.983,33	14.783,33	35.766,66	14.883,33	24.183,37	39.066,70	74.833,36	166.000,00
4.4 - Investimentos	100	1.769.500,00	376.141,64	221.741,64	597.883,28	267.541,64	263.141,96	530.683,60	1.128.566,88	1.769.500,00
4.4 - Investimentos	110	853.500,00	180.558,34	106.758,34	287.316,68	128.658,34	126.358,26	255.016,60	542.333,28	853.500,00
4.4 - Investimentos	119	10.000,00	2.100,00	1.300,00	3.400,00	1.500,00	1.500,00	3.000,00	6.400,00	10.000,00
4.4 - Investimentos	139	77.000,00	15.616,67	9.416,67	25.033,34	11.216,67	11.216,63	22.433,30	47.466,64	77.000,00
17003 - FUNDO MUNICIPAL DOS DIREITOS DOS IDOSOS										
3.3 - Outras Despesas Correntes	100	145.000,00	18.300,00	12.800,00	31.100,00	12.900,00	21.200,00	34.100,00	65.200,00	145.000,00
3.3 - Outras Despesas Correntes	110	70.000,00	8.800,00	6.200,00	15.000,00	6.200,00	10.300,00	16.500,00	31.500,00	70.000,00
4.4 - Investimentos	100	1.552.800,00	331.900,00	195.000,00	526.900,00	235.400,00	232.300,00	467.700,00	994.600,00	1.552.800,00
4.4 - Investimentos	110	155.000,00	33.200,00	19.500,00	52.700,00	23.600,00	22.700,00	46.300,00	99.000,00	155.000,00
13001 - SECRETARIA DE TURISMO										
3.1 - Pessoal e Encargos Sociais	100	480.000,00	41.300,00	40.200,00	81.500,00	49.200,00	48.500,00	97.700,00	179.200,00	480.000,00
3.3 - Outras Despesas Correntes	100	975.000,00	123.200,00	86.400,00	209.600,00	86.700,00	142.900,00	229.600,00	439.200,00	975.000,00
3.3 - Outras Despesas Correntes	119	40.000,00	5.000,00	3.600,00	8.600,00	3.600,00	5.800,00	9.400,00	18.000,00	40.000,00
4.4 - Investimentos	100	40.000,00	8.500,00	5.000,00	13.500,00	6.100,00	6.100,00	12.200,00	25.700,00	40.000,00
24001 - FUNDO MUNICIPAL DOS DIREITOS DA CRIANÇA E DO										
3.3 - Outras Despesas Correntes	100	2.576.232,00	325.400,00	227.900,00	553.300,00	228.700,00	377.232,00	605.932,00	1.159.232,00	2.576.232,00
4.4 - Investimentos	100	93.912,00	19.880,00	11.680,00	31.560,00	14.100,00	14.412,00	28.512,00	60.072,00	93.912,00
2001 - SECRETARIA DE DESENVOLVIMENTO ECONÔMICO										
3.1 - Pessoal e Encargos Sociais	100	250.000,00	21.500,00	21.000,00	42.500,00	25.700,00	25.100,00	50.800,00	93.300,00	250.000,00
3.3 - Outras Despesas Correntes	100	894.500,00	42.766,68	34.966,68	77.733,36	38.366,68	47.666,68	86.033,36	163.766,72	894.500,00
4.4 - Investimentos	100	631.000,00	44.483,34	29.183,34	73.666,68	35.683,34	34.283,34	69.966,68	143.633,36	631.000,00
18001 - SECRETARIA DE PLANEJAMENTO E GESTÃO										
3.1 - Pessoal e Encargos Sociais	100	2.115.600,00	182.200,00	177.400,00	359.600,00	217.100,00	213.400,00	430.500,00	790.100,00	2.115.600,00
3.3 - Outras Despesas Correntes	100	2.550.000,00	322.100,00	225.500,00	547.600,00	226.500,00	373.300,00	599.800,00	1.147.400,00	2.550.000,00
3.3 - Outras Despesas Correntes	119	300.000,00	37.900,00	26.500,00	64.400,00	26.600,00	44.000,00	70.600,00	135.000,00	300.000,00
4.4 - Investimentos	100	200.000,00	42.800,00	25.100,00	67.900,00	30.300,00	29.900,00	60.200,00	128.100,00	200.000,00
4.4 - Investimentos	119	2.500.000,00	184.400,00	184.000,00	368.400,00	188.900,00	194.100,00	383.000,00	751.400,00	2.500.000,00
3001 - SECRETARIA DE DESENVOLVIMENTO RURAL E MEIO AM										
3.1 - Pessoal e Encargos Sociais	100	2.120.000,00	182.600,00	177.700,00	360.300,00	217.500,00	213.900,00	431.400,00	791.700,00	2.120.000,00
3.3 - Outras Despesas Correntes	100	7.270.000,00	250.850,01	180.650,01	431.500,02	203.750,01	283.250,05	487.000,06	918.500,08	7.270.000,00
4.4 - Investimentos	100	1.082.000,00	145.450,02	94.450,02	239.900,04	101.950,02	99.050,02	201.000,04	440.900,08	1.082.000,00
4.4 - Investimentos	119	810.000,00	20.400,00	21.700,00	42.100,00	22.700,00	21.300,00	44.000,00	86.100,00	810.000,00
10001 - SECRETARIA DA MULHER										
3.1 - Pessoal e Encargos Sociais	100	430.000,00	37.000,00	36.000,00	73.000,00	44.100,00	43.600,00	87.700,00	160.700,00	430.000,00
3.3 - Outras Despesas Correntes	100	219.000,00	27.600,00	19.400,00	47.000,00	19.500,00	32.100,00	51.600,00	98.600,00	219.000,00
4.4 - Investimentos	100	35.000,00	6.933,33	4.233,33	11.166,66	5.033,33	5.033,37	10.066,70	21.233,36	35.000,00
1001 - CONSÓRCIO PÚBLICO PARA O DESENVOLVIMENTO DA										
3.1 - Pessoal e Encargos Sociais	135	58.545,64	4.920,98	4.920,98	9.841,96	5.000,00	5.000,00	10.000,00	19.841,96	58.545,64
3.2 - Juros e Encargos da Dívida	135	2.960,55	200,00	200,00	400,00	200,00	360,55	560,55	960,55	2.960,55

Acesse em: <https://eic.ce.gov.br/epp/validaDoc.seam> Código do documento: 009343a476b7456a5ae000e6b4ab0ec



Prefeitura Municipal de Garanhuns

Avenida Santo Antônio, 126 - Santo Antônio - 55.293-000 - Garanhuns/ PE
CNPJ: 11.303.906/0001-00

Usuário: Sandro Rodrigues

Chave de Autenticação
1579-3416-216

Página
15 / 16

ANEXO II - CRONOGRAMA DE DESEMBOLSO

3º Quadrimestre - Valores em R\$

Natureza da Despesa	Fonte	Dotação Atualizada	Setembro	Outubro	5º Bimestre	Novembro	Dezembro	6º Bimestre	3º Quadrimestre	Até o Quadrimestre
3.3 - Outras Despesas Correntes	135	212.428,46	26.600,00	19.200,00	45.800,00	19.200,00	31.228,46	50.428,46	96.228,46	212.428,46
4.4 - Investimentos	135	24.065,35	2.350,00	2.400,00	4.750,00	2.800,00	3.215,35	6.015,35	10.765,35	24.065,35
11001 - SECRETARIA DA JUVENTUDE, ESPORTE E LAZER										
3.1 - Pessoal e Encargos Sociais	100	880.000,00	75.800,00	73.800,00	149.600,00	90.300,00	88.600,00	178.900,00	328.500,00	880.000,00
3.3 - Outras Despesas Correntes	100	1.315.000,00	214.283,33	151.883,33	366.166,66	152.783,33	246.783,37	399.566,70	765.733,36	2.169.000,00
4.4 - Investimentos	100	1.137.000,00	60.400,00	35.400,00	95.800,00	43.000,00	42.700,00	85.700,00	181.500,00	283.000,00
12001 - SECRETARIA DE OBRAS E SERVIÇOS PÚBLICOS										
3.1 - Pessoal e Encargos Sociais	100	5.600.000,00	482.300,00	469.500,00	951.800,00	574.600,00	564.800,00	1.139.400,00	2.091.200,00	5.600.000,00
3.3 - Outras Despesas Correntes	100	37.160.925,08	304.883,33	2.211.583,33	2.516.466,66	425.583,33	372.335,37	797.918,70	3.314.385,36	37.576.925,08
3.3 - Outras Despesas Correntes	119	40.000,00	5.100,00	3.600,00	8.700,00	3.600,00	5.700,00	9.300,00	18.000,00	40.000,00
3.3 - Outras Despesas Correntes	125	200.000,00	25.300,00	17.700,00	43.000,00	17.800,00	29.200,00	47.000,00	90.000,00	200.000,00
4.4 - Investimentos	100	21.584.818,34	539.666,66	878.297,22	1.417.963,88	472.466,66	530.485,08	1.002.951,74	2.420.915,62	20.988.818,34
4.4 - Investimentos	102	155.000,00	33.100,00	19.500,00	52.600,00	23.500,00	23.100,00	46.600,00	99.200,00	155.000,00
4.4 - Investimentos	119	4.310.000,00	156.800,00	122.300,00	279.100,00	122.400,00	132.900,00	255.300,00	534.400,00	4.490.000,00
4.4 - Investimentos	125	800.000,00	171.100,00	100.500,00	271.600,00	121.300,00	119.600,00	240.900,00	512.500,00	800.000,00
16001 - SECRETARIA DE INFRAESTRUTURA										
3.1 - Pessoal e Encargos Sociais	100	970.000,00	83.500,00	81.300,00	164.800,00	99.500,00	97.900,00	197.400,00	362.200,00	970.000,00
3.3 - Outras Despesas Correntes	100	860.000,00	108.600,00	76.000,00	184.600,00	76.400,00	126.000,00	202.400,00	387.000,00	860.000,00
23001 - SECRETARIA DE CULTURA										
3.1 - Pessoal e Encargos Sociais	100	1.096.675,28	94.400,00	91.900,00	186.300,00	112.500,00	110.775,28	223.275,28	409.575,28	1.096.675,28
3.3 - Outras Despesas Correntes	100	22.920.200,00	487.600,00	1.716.200,00	2.203.800,00	1.724.800,00	1.796.500,00	3.521.300,00	5.725.100,00	22.920.200,00
3.3 - Outras Despesas Correntes	127	550.000,00	69.400,00	48.500,00	117.900,00	48.800,00	80.800,00	129.600,00	247.500,00	550.000,00
4.4 - Investimentos	100	790.000,00	168.800,00	99.300,00	268.100,00	119.700,00	118.200,00	237.900,00	506.000,00	790.000,00
4.4 - Investimentos	119	10.000,00	2.100,00	1.300,00	3.400,00	1.500,00	1.500,00	3.000,00	6.400,00	10.000,00
3001 - FUNDO MUNICIPAL DE MEIO AMBIENTE DE GARANHUN										
3.3 - Outras Despesas Correntes	100	600.000,00	75.800,00	53.100,00	128.900,00	53.300,00	87.900,00	141.200,00	270.100,00	600.000,00
3.3 - Outras Despesas Correntes	119	150.000,00	18.900,00	13.300,00	32.200,00	13.300,00	22.100,00	35.400,00	67.600,00	150.000,00
4.4 - Investimentos	100	200.000,00	42.800,00	25.200,00	68.000,00	30.400,00	29.500,00	59.900,00	127.900,00	200.000,00
4.4 - Investimentos	119	150.000,00	32.100,00	18.800,00	50.900,00	22.700,00	22.500,00	45.200,00	96.100,00	150.000,00
21001 - DIRETORIA EXECUTIVA DA AESGA										
3.1 - Pessoal e Encargos Sociais	100	11.750.352,00	1.012.000,00	985.000,00	1.997.000,00	1.205.400,00	1.185.152,00	2.390.552,00	4.387.552,00	11.750.352,00
3.3 - Outras Despesas Correntes	100	2.518.080,00	248.000,00	212.500,00	460.500,00	213.500,00	263.480,00	476.980,00	937.480,00	2.518.080,00
4.4 - Investimentos	100	412.800,00	88.200,00	51.800,00	140.000,00	62.600,00	62.000,00	124.600,00	264.600,00	412.800,00
4.6 - Amortização da Dívida	100	103.200,00	9.200,00	8.100,00	17.300,00	10.100,00	9.100,00	19.200,00	36.500,00	103.200,00
Total Geral		551.490.000,00	41.807.974,56	42.644.183,69	84.452.158,25	45.779.490,12	48.190.669,49	93.970.159,61	178.422.317,86	551.490.000,00



Prefeitura Municipal de Garanhuns


Avenida Santo Antônio, 126 - Santo Antônio - 55.293-000 - Garanhuns/ PE
CNPJ: 11.303.906/0001-00

Usuário: Sandro Rodrigues

Chave de Autenticação
1579-3416-216

Página
16 / 16

ANEXO II - CRONOGRAMA DE DESEMBOLSO



SIVALDO RODRIGUES ALBINO

PREFEITO

Documento Assinado Digitalmente por: SIVALDO RODRIGUES ALBINO
Acesse em: <https://tce.ce.gov.br/epp/validaDoc.seam> Código do documento: 0d9343a4-76b7-456a-a5ae-000e6b4ab0ec





PREFEITURA MUNICIPAL DE GARANHUNS

DECRETO Nº 006/2023

ANEXO II

CRONOGRAMA MENSAL DE DESEMBOLSO 2023



Documento Assinado Digitalmente por: SIVALDO RODRIGUES ALBINO
Acesse em: <https://etce.tce-pe.gov.br/epp/validaDoc.seam> Código do documento: 0d9343d4-76b7-456a-a5ae-000e6b4ab0ec



Prefeitura Municipal de Garanhuns

Documento Assinado Digitalmente por: SIVALDO RODRIGUES ALBINO

Avenida Santo Antônio, 126 - Santo Antônio - 55.793-000 - Garanhuns/ PE

Acesse em: <https://etce.tce.pe.gov.br/epp/validaDoc.seam> Código do documento: 0d9343a4-76b7-456a-a5ae-000e6b4ab0ec

Nº: 11.903.906/0001-00

Usuário: Sandro Rodrigues

Chave de Autenticação
1579-3416-216

Página
1 / 16

ANEXO II - CRONOGRAMA DE DESEMBOLSO

1º Quadrimestre - Valores em R\$

Natureza da Despesa	Fonte	Dotação Atualizada	Janeiro	Fevereiro	1º Bimestre	Março	Abril	2º Bimestre	1º Quadrimestre	Até o Quadrimestre
1001 - CORPO DELIBERATIVO E SECRETARIA										
3.1 - Pessoal e Encargos Sociais	100	11.090.000,00	703.700,00	744.100,00	1.447.800,00	947.600,00	845.700,00	1.793.300,00	3.241.100,00	3.241.100,00
3.2 - Juros e Encargos da Dívida	100	16.000,00	1.100,00	1.600,00	2.700,00	1.300,00	1.600,00	2.900,00	5.600,00	5.600,00
3.3 - Outras Despesas Correntes	100	3.123.000,00	175.100,00	222.100,00	397.200,00	246.600,00	252.700,00	499.300,00	896.500,00	896.500,00
4.4 - Investimentos	100	400.000,00	500,00	4.300,00	4.800,00	6.200,00	14.700,00	20.900,00	25.700,00	25.700,00
4.6 - Amortização da Dívida	100	16.000,00	500,00	1.700,00	2.200,00	1.200,00	1.300,00	2.500,00	4.700,00	4.700,00
4002 - SECRETARIA EXECUTIVA										
3.1 - Pessoal e Encargos Sociais	102	2.696.000,00	166.080,00	171.280,00	337.360,00	230.380,00	205.580,00	435.960,00	773.320,00	773.320,00
3.3 - Outras Despesas Correntes	102	2.253.000,00	214.200,00	242.800,00	457.000,00	196.300,00	195.200,00	391.500,00	848.500,00	848.500,00
4.4 - Investimentos	102	160.000,00	500,00	1.600,00	2.100,00	2.500,00	5.700,00	8.200,00	10.300,00	10.300,00
4.6 - Amortização da Dívida	102	204.000,00	7.500,00	21.700,00	29.200,00	14.500,00	17.100,00	31.600,00	60.800,00	60.800,00
4003 - FUNDO MUNICIPAL DE SAÚDE										
3.1 - Pessoal e Encargos Sociais	102	11.027.000,00	679.800,00	700.000,00	1.379.800,00	942.400,00	841.200,00	1.783.600,00	3.163.400,00	3.163.400,00
3.1 - Pessoal e Encargos Sociais	120	19.223.000,00	1.245.180,00	1.290.480,00	2.535.660,00	1.642.660,00	1.466.060,00	3.108.720,00	5.644.380,00	5.644.380,00
3.1 - Pessoal e Encargos Sociais	131	355.000,00	21.900,00	22.500,00	44.400,00	30.300,00	27.100,00	57.400,00	101.800,00	101.800,00
3.1 - Pessoal e Encargos Sociais	133	1.137.000,00	70.100,00	72.200,00	142.300,00	97.200,00	86.700,00	183.900,00	326.200,00	326.200,00
3.1 - Pessoal e Encargos Sociais	137	8.642.000,00	542.800,00	578.700,00	1.121.500,00	738.400,00	659.000,00	1.397.400,00	2.518.900,00	2.518.900,00
3.3 - Outras Despesas Correntes	102	9.346.069,41	594.450,00	685.950,00	1.280.400,00	848.550,00	826.350,00	1.674.900,00	2.955.300,00	2.955.300,00
3.3 - Outras Despesas Correntes	120	18.491.000,00	1.754.063,66	2.291.714,45	4.045.778,11	1.653.000,00	1.686.800,00	3.339.800,00	7.385.578,11	7.385.578,11
3.3 - Outras Despesas Correntes	131	275.000,00	6.600,00	12.500,00	19.100,00	19.100,00	21.400,00	40.500,00	59.600,00	59.600,00
3.3 - Outras Despesas Correntes	133	300.000,00	7.200,00	13.700,00	20.900,00	20.900,00	23.300,00	44.200,00	65.100,00	65.100,00
4.4 - Investimentos	100	55.000,00	100,00	600,00	700,00	900,00	2.000,00	2.900,00	3.600,00	3.600,00
4.4 - Investimentos	102	13.981.435,96	1.059.750,00	1.112.550,00	2.172.300,00	1.052.200,00	1.190.500,00	2.242.700,00	4.415.000,00	4.415.000,00
4.4 - Investimentos	120	1.424.000,00	112.850,00	113.450,00	226.300,00	99.900,00	115.400,00	215.300,00	441.600,00	441.600,00
4.4 - Investimentos	121	790.000,00	1.200,00	8.600,00	9.800,00	12.400,00	29.000,00	41.400,00	51.200,00	51.200,00
4.4 - Investimentos	133	60.000,00	200,00	600,00	800,00	1.000,00	2.100,00	3.100,00	3.900,00	3.900,00
20001 - GABINETE DO DIRETOR PRESIDENTE										
3.1 - Pessoal e Encargos Sociais	100	510.000,00	31.400,00	32.300,00	63.700,00	43.600,00	38.900,00	82.500,00	146.200,00	146.200,00
3.3 - Outras Despesas Correntes	100	100.000,00	2.400,00	4.600,00	7.000,00	6.900,00	7.800,00	14.700,00	21.700,00	21.700,00
4.4 - Investimentos	100	5.000,00	100,00	100,00	200,00	100,00	200,00	300,00	500,00	500,00
20002 - SEC.EXECUTIVA GAB. DE GESTÃO INTEGRADA MUNIC.										
3.1 - Pessoal e Encargos Sociais	100	1.660.000,00	102.300,00	105.400,00	207.700,00	141.800,00	126.500,00	268.300,00	476.000,00	476.000,00
3.3 - Outras Despesas Correntes	100	300.000,00	7.200,00	13.700,00	20.900,00	20.800,00	23.300,00	44.100,00	65.000,00	65.000,00
4.4 - Investimentos	100	110.000,00	300,00	1.000,00	1.300,00	1.700,00	4.000,00	5.700,00	7.000,00	7.000,00
20003 - COMANDO DA GUARDA MUNICIPAL										
3.1 - Pessoal e Encargos Sociais	100	10.813.000,00	726.700,00	786.600,00	1.513.300,00	863.900,00	824.500,00	1.688.400,00	3.201.700,00	3.201.700,00
3.3 - Outras Despesas Correntes	100	209.000,00	5.000,00	9.600,00	14.600,00	14.400,00	16.300,00	30.700,00	45.300,00	45.300,00
4.4 - Investimentos	100	354.227,76	933,34	4.133,34	5.066,68	5.933,34	13.033,34	18.966,68	24.033,36	24.033,36
20004 - GERÊNCIA DE TRANSPORTE E TRÂNSITO										
3.3 - Outras Despesas Correntes	100	2.500.000,00	210.100,00	213.900,00	424.000,00	213.400,00	224.300,00	437.700,00	861.700,00	861.700,00



ANEXO II - CRONOGRAMA DE DESEMBOLSO

1º Quadrimestre - Valores em R\$

Natureza da Despesa	Fonte	Dotação Atualizada	Janeiro	Fevereiro	1º Bimestre	Março	Abril	2º Bimestre	1º Quadrimestre	Até o Quadrimestre
4.4 - Investimentos	100	122.000,00	366,67	1.466,67	1.833,34	2.066,67	4.466,67	6.533,34	8.366,68	8.366,68
4.4 - Investimentos	127	50.000,00	100,00	500,00	600,00	800,00	1.800,00	2.600,00	3.200,00	3.200,00
15003 - FUNDEB										
3.1 - Pessoal e Encargos Sociais	104	85.050.750,00	5.793.800,00	6.100.500,00	11.894.300,00	6.666.900,00	6.485.500,00	13.152.400,00	25.046.700,00	25.046.700,00
3.1 - Pessoal e Encargos Sociais	105	430.000,00	26.600,00	27.100,00	53.700,00	36.500,00	32.700,00	69.200,00	122.900,00	122.900,00
3.1 - Pessoal e Encargos Sociais	106	13.398.000,00	876.100,00	900.700,00	1.776.800,00	1.144.800,00	1.021.700,00	2.166.500,00	3.943.300,00	3.943.300,00
3.1 - Pessoal e Encargos Sociais	107	9.960.000,00	664.100,00	732.400,00	1.396.500,00	801.000,00	759.500,00	1.560.500,00	2.957.000,00	2.957.000,00
3.3 - Outras Despesas Correntes	104	1.170.000,00	27.600,00	52.500,00	80.100,00	79.800,00	89.400,00	169.200,00	249.300,00	249.300,00
3.3 - Outras Despesas Correntes	105	3.090.000,00	174.700,00	231.800,00	406.500,00	255.800,00	291.900,00	547.700,00	954.200,00	954.200,00
3.3 - Outras Despesas Correntes	138	500.000,00	12.000,00	22.800,00	34.800,00	34.600,00	38.800,00	73.400,00	108.200,00	108.200,00
4.4 - Investimentos	105	964.250,00	1.300,00	10.400,00	11.700,00	15.200,00	35.400,00	50.600,00	62.300,00	62.300,00
4.4 - Investimentos	109	2.040.000,00	102.500,00	112.000,00	214.500,00	101.900,00	125.100,00	227.000,00	441.500,00	441.500,00
4.4 - Investimentos	138	500.000,00	600,00	5.400,00	6.000,00	7.800,00	18.400,00	26.200,00	32.200,00	32.200,00
30001 - Instituto de Previdência dos Servidores Públicos do Mu										
3.1 - Pessoal e Encargos Sociais	800	50.060.000,00	3.186.500,00	3.378.700,00	6.565.200,00	4.277.300,00	3.817.400,00	8.094.700,00	14.659.900,00	14.659.900,00
3.1 - Pessoal e Encargos Sociais	802	845.000,00	52.100,00	53.600,00	105.700,00	72.200,00	64.500,00	136.700,00	242.400,00	242.400,00
3.1 - Pessoal e Encargos Sociais	100	2.000.000,00	123.300,00	127.000,00	250.300,00	170.900,00	152.500,00	323.400,00	573.700,00	573.700,00
3.3 - Outras Despesas Correntes	800	30.000,00	1.100,00	2.000,00	3.100,00	2.200,00	2.600,00	4.800,00	7.900,00	7.900,00
3.3 - Outras Despesas Correntes	802	705.000,00	16.900,00	32.100,00	49.000,00	48.900,00	54.800,00	103.700,00	152.700,00	152.700,00
4.4 - Investimentos	802	25.000,00	100,00	300,00	400,00	400,00	800,00	1.200,00	1.600,00	1.600,00
9.9 - Reserva de Contingência	800	6.570.000,00	312.000,00	365.400,00	677.400,00	504.100,00	488.300,00	992.400,00	1.669.800,00	1.669.800,00
1001 - SECRETARIA DE ADMINISTRAÇÃO										
3.1 - Pessoal e Encargos Sociais	100	14.117.477,08	1.107.700,00	1.040.700,00	2.148.400,00	1.029.900,00	1.160.900,00	2.190.800,00	4.339.200,00	4.339.200,00
3.2 - Juros e Encargos da Dívida	100	2.960,55	200,00	300,00	500,00	200,00	300,00	500,00	1.000,00	1.000,00
3.3 - Outras Despesas Correntes	100	2.540.428,46	260.400,00	326.300,00	586.700,00	302.300,00	319.300,00	621.600,00	1.208.300,00	1.208.300,00
4.4 - Investimentos	100	594.065,35	60.400,00	36.400,00	96.800,00	29.478,17	31.900,00	61.378,17	158.178,17	158.178,17
9001 - SECRETARIA DE COMUNICAÇÃO SOCIAL										
3.1 - Pessoal e Encargos Sociais	100	740.000,00	45.600,00	47.000,00	92.600,00	63.200,00	56.400,00	119.600,00	212.200,00	212.200,00
3.3 - Outras Despesas Correntes	100	870.000,00	81.700,00	109.600,00	191.300,00	113.300,00	117.600,00	230.900,00	422.200,00	422.200,00
4.4 - Investimentos	100	35.000,00	200,00	400,00	600,00	500,00	1.100,00	1.600,00	2.200,00	2.200,00
7001 - CONTROLADORIA										
3.1 - Pessoal e Encargos Sociais	100	310.000,00	19.100,00	19.700,00	38.800,00	26.500,00	23.600,00	50.100,00	88.900,00	88.900,00
3.3 - Outras Despesas Correntes	100	325.000,00	7.700,00	14.800,00	22.500,00	22.500,00	25.300,00	47.800,00	70.300,00	70.300,00
4.4 - Investimentos	100	10.000,00	100,00	100,00	200,00	200,00	300,00	500,00	700,00	700,00
8001 - SECRETARIA DE FINANÇAS										
3.1 - Pessoal e Encargos Sociais	100	2.440.000,00	150.400,00	154.900,00	305.300,00	208.500,00	186.100,00	394.600,00	699.900,00	699.900,00
3.2 - Juros e Encargos da Dívida	100	65.078,90	4.300,00	6.500,00	10.800,00	5.500,00	6.400,00	11.900,00	22.700,00	22.700,00
3.3 - Outras Despesas Correntes	100	10.528.500,00	1.352.700,00	1.715.200,00	3.067.900,00	1.568.500,00	1.612.000,00	3.180.500,00	6.248.400,00	6.248.400,00
4.4 - Investimentos	100	280.000,00	400,00	3.000,00	3.400,00	4.300,00	10.300,00	14.600,00	18.000,00	18.000,00
4.6 - Amortização da Dívida	100	2.010.800,00	74.200,00	213.900,00	288.100,00	142.900,00	168.800,00	311.700,00	599.800,00	599.800,00



Prefeitura Municipal de Garanhuns

Documento Assinado Digitalmente por: SIVALDO RODRIGUES ALBINO

Avenida Santo Antônio, 126 - Santo Antônio - 55.293-000 - Garanhuns/PE

CPF: 11.903.906/0001-00

NP3: 11.903.906/0001-00

Accesso em: <https://etce.tce.pe.gov.br/epp/validaDoc.seam> Código do documento: 0d9343a4-76b7-456a-a5ae-000e6b4ab0ec

Usuário: Sandro Rodrigues	Chave de Autenticação 1579-3416-216	Página 3 / 16
---------------------------	--	------------------

ANEXO II - CRONOGRAMA DE DESEMBOLSO

1º Quadrimestre - Valores em R\$

Natureza da Despesa	Fonte	Dotação Atualizada	Janeiro	Fevereiro	1º Bimestre	Março	Abril	2º Bimestre	1º Quadrimestre	Até o Quadrimestre
9.9 - Reserva de Contingência	100	4.749.672,55	225.500,00	264.100,00	489.600,00	364.400,00	353.000,00	717.400,00	1.207.000,00	1.207.000,00
5001 - GABINETE DO PREFEITO										
3.1 - Pessoal e Encargos Sociais	100	3.500.000,00	215.800,00	222.200,00	438.000,00	299.000,00	266.900,00	565.900,00	1.003.900,00	1.003.900,00
3.3 - Outras Despesas Correntes	100	1.339.000,00	110.700,00	211.500,00	322.200,00	202.900,00	204.100,00	407.000,00	729.200,00	729.200,00
4.4 - Investimentos	100	89.000,00	1.066,67	1.566,67	2.633,34	1.966,67	3.366,67	5.333,34	7.966,68	7.966,68
14001 - SECRETARIA DE GOVERNO, ARTICULAÇÃO POLÍTICA E										
3.1 - Pessoal e Encargos Sociais	100	340.000,00	21.000,00	21.600,00	42.600,00	29.100,00	25.900,00	55.000,00	97.600,00	97.600,00
3.3 - Outras Despesas Correntes	100	96.000,00	2.300,00	4.400,00	6.700,00	6.600,00	7.500,00	14.100,00	20.800,00	20.800,00
4.4 - Investimentos	100	20.000,00	200,00	200,00	400,00	300,00	500,00	800,00	1.200,00	1.200,00
6001 - PROCURADORIA GERAL DO MUNICÍPIO										
3.1 - Pessoal e Encargos Sociais	100	1.470.000,00	90.700,00	93.400,00	184.100,00	125.600,00	112.100,00	237.700,00	421.800,00	421.800,00
3.3 - Outras Despesas Correntes	100	1.930.000,00	192.400,00	337.900,00	530.300,00	247.900,00	250.100,00	498.000,00	1.028.300,00	1.028.300,00
4.4 - Investimentos	100	60.000,00	100,00	600,00	700,00	900,00	2.200,00	3.100,00	3.800,00	3.800,00
15001 - SECRETARIA DE EDUCAÇÃO										
3.1 - Pessoal e Encargos Sociais	101	2.707.600,00	167.000,00	171.900,00	338.900,00	231.300,00	206.400,00	437.700,00	776.600,00	776.600,00
3.3 - Outras Despesas Correntes	100	816.550,00	19.600,00	37.200,00	56.800,00	56.500,00	63.500,00	120.000,00	176.800,00	176.800,00
3.3 - Outras Despesas Correntes	101	22.975.000,00	2.918.937,55	2.678.703,24	5.597.640,79	2.093.600,00	2.065.600,00	4.159.200,00	9.756.840,79	9.756.840,79
3.3 - Outras Despesas Correntes	111	2.389.000,00	157.500,00	188.800,00	346.300,00	215.700,00	185.700,00	401.400,00	747.700,00	747.700,00
3.3 - Outras Despesas Correntes	113	1.833.000,00	300.000,00	322.500,00	622.500,00	177.200,00	182.400,00	359.600,00	982.100,00	982.100,00
3.3 - Outras Despesas Correntes	114	485.696,00	11.700,00	22.100,00	33.800,00	33.700,00	37.700,00	71.400,00	105.200,00	105.200,00
3.3 - Outras Despesas Correntes	123	234.000,00	5.600,00	10.700,00	16.300,00	16.200,00	18.200,00	34.400,00	50.700,00	50.700,00
4.4 - Investimentos	100	60.227,76	200,00	400,00	600,00	1.000,00	2.200,00	3.200,00	3.800,00	3.800,00
4.4 - Investimentos	101	11.345.000,00	946.700,00	1.022.300,00	1.969.000,00	865.600,00	973.300,00	1.838.900,00	3.807.900,00	3.807.900,00
4.4 - Investimentos	111	710.000,00	1.000,00	7.800,00	8.800,00	11.200,00	26.200,00	37.400,00	46.200,00	46.200,00
4.4 - Investimentos	115	127.000,00	200,00	1.400,00	1.600,00	2.000,00	4.700,00	6.700,00	8.300,00	8.300,00
4.4 - Investimentos	116	102.000,00	100,00	1.100,00	1.200,00	1.600,00	3.800,00	5.400,00	6.600,00	6.600,00
4.4 - Investimentos	123	100.000,00	100,00	1.100,00	1.200,00	1.600,00	3.700,00	5.300,00	6.500,00	6.500,00
22001 - SECRETARIA DE ASSUNTOS JURÍDICOS										
3.1 - Pessoal e Encargos Sociais	100	670.000,00	41.300,00	42.500,00	83.800,00	57.200,00	51.100,00	108.300,00	192.100,00	192.100,00
3.3 - Outras Despesas Correntes	100	8.000,00	200,00	400,00	600,00	600,00	600,00	1.200,00	1.800,00	1.800,00
4.4 - Investimentos	100	10.000,00	100,00	100,00	200,00	200,00	300,00	500,00	700,00	700,00
17001 - SECRETARIA MUNICIPAL DE ASSISTÊNCIA SOCIAL E D										
3.1 - Pessoal e Encargos Sociais	100	474.000,00	29.100,00	29.900,00	59.000,00	40.360,00	36.260,00	76.620,00	135.620,00	135.620,00
3.3 - Outras Despesas Correntes	100	428.500,00	10.200,00	19.600,00	29.800,00	29.700,00	33.400,00	63.100,00	92.900,00	92.900,00
4.4 - Investimentos	100	30.000,00	200,00	200,00	400,00	400,00	1.200,00	1.600,00	2.000,00	2.000,00
17002 - FUNDO MUNICIPAL DE ASSISTÊNCIA SOCIAL										
3.1 - Pessoal e Encargos Sociais	100	3.914.500,00	259.983,32	267.483,32	527.466,64	360.183,32	321.883,32	682.066,64	1.209.533,28	1.209.533,28
3.1 - Pessoal e Encargos Sociais	110	906.500,00	55.883,34	57.383,34	113.266,68	77.683,34	69.283,34	146.966,68	260.233,36	260.233,36
3.1 - Pessoal e Encargos Sociais	139	347.000,00	2.900,00	2.900,00	5.800,00	3.980,00	3.680,00	7.660,00	13.460,00	13.460,00
3.3 - Outras Despesas Correntes	100	3.901.451,52	97.510,00	184.810,00	282.320,00	280.910,00	315.130,00	596.040,00	878.360,00	878.360,00



Prefeitura Municipal de Garanhuns

Documento Assinado Digitalmente por: SIVALDO RODRIGUES ALBINO

Avenida Santo Antônio, 126 - Santo Antônio - 55.293-000 - Garanhuns/ PE

Acesse em: <https://etce.tce.pe.gov.br/epp/validaDoc.seam> Código do documento: 0d9343a4-76b7-456a-a5ae-000e6b4ab0ec

Usuário: Sandro Rodrigues

Chave de Autenticação
1579-3416-216

Página
4 / 16

ANEXO II - CRONOGRAMA DE DESEMBOLSO

1º Quadrimestre - Valores em R\$

Natureza da Despesa	Fonte	Dotação Atualizada	Janeiro	Fevereiro	1º Bimestre	Março	Abril	2º Bimestre	1º Quadrimestre	Até o Quadrimestre
3.3 - Outras Despesas Correntes	110	2.046.164,00	49.291,67	93.791,67	143.083,34	141.891,67	159.391,67	301.283,34	444.366,68	444.366,68
3.3 - Outras Despesas Correntes	134	147.000,00	3.500,00	6.700,00	10.200,00	10.200,00	11.400,00	21.600,00	31.800,00	31.800,00
3.3 - Outras Despesas Correntes	139	316.000,00	3.983,33	7.683,33	11.666,66	11.483,33	12.883,33	24.366,66	36.033,32	36.033,32
4.4 - Investimentos	100	1.769.500,00	4.441,64	20.241,64	24.683,28	28.741,64	64.941,64	93.683,28	118.366,56	118.366,56
4.4 - Investimentos	110	853.500,00	2.958,34	10.358,34	13.316,68	14.458,34	31.458,34	45.916,68	59.233,36	59.233,36
4.4 - Investimentos	119	10.000,00	100,00	100,00	200,00	100,00	400,00	500,00	700,00	700,00
4.4 - Investimentos	139	77.000,00	716,67	1.216,67	1.933,34	1.616,67	2.916,67	4.533,34	6.466,68	6.466,68
17003 - FUNDO MUNICIPAL DOS DIREITOS DOS IDOSOS										
3.3 - Outras Despesas Correntes	100	145.000,00	3.500,00	6.700,00	10.200,00	10.100,00	11.400,00	21.500,00	31.700,00	31.700,00
3.3 - Outras Despesas Correntes	110	70.000,00	1.700,00	3.200,00	4.900,00	4.900,00	5.500,00	10.400,00	15.300,00	15.300,00
4.4 - Investimentos	100	1.552.800,00	2.200,00	16.800,00	19.000,00	24.300,00	56.800,00	81.100,00	100.100,00	100.100,00
4.4 - Investimentos	110	155.000,00	300,00	1.700,00	2.000,00	2.500,00	5.600,00	8.100,00	10.100,00	10.100,00
13001 - SECRETARIA DE TURISMO										
3.1 - Pessoal e Encargos Sociais	100	480.000,00	29.600,00	30.500,00	60.100,00	41.000,00	36.600,00	77.600,00	137.700,00	137.700,00
3.3 - Outras Despesas Correntes	100	975.000,00	23.400,00	44.400,00	67.800,00	67.500,00	75.500,00	143.000,00	210.800,00	210.800,00
3.3 - Outras Despesas Correntes	119	40.000,00	1.000,00	1.800,00	2.800,00	2.800,00	3.200,00	6.000,00	8.800,00	8.800,00
4.4 - Investimentos	100	40.000,00	200,00	400,00	600,00	600,00	1.400,00	2.000,00	2.600,00	2.600,00
24001 - FUNDO MUNICIPAL DOS DIREITOS DA CRIANÇA E DO										
3.3 - Outras Despesas Correntes	100	2.576.232,00	62.100,00	117.600,00	179.700,00	178.500,00	200.300,00	378.800,00	558.500,00	558.500,00
4.4 - Investimentos	100	93.912,00	480,00	1.080,00	1.560,00	1.380,00	3.180,00	4.560,00	6.120,00	6.120,00
2001 - SECRETARIA DE DESENVOLVIMENTO ECONÔMICO										
3.1 - Pessoal e Encargos Sociais	100	250.000,00	15.400,00	15.900,00	31.300,00	21.400,00	19.100,00	40.500,00	71.800,00	71.800,00
3.3 - Outras Despesas Correntes	100	894.500,00	73.966,66	126.066,66	200.033,32	114.466,66	116.566,66	231.033,32	431.066,64	431.066,64
4.4 - Investimentos	100	631.000,00	41.383,33	131.283,33	172.666,66	59.983,33	68.583,33	128.566,66	301.233,32	301.233,32
18001 - SECRETARIA DE PLANEJAMENTO E GESTÃO										
3.1 - Pessoal e Encargos Sociais	100	2.115.600,00	130.400,00	134.300,00	264.700,00	180.800,00	161.300,00	342.100,00	606.800,00	606.800,00
3.3 - Outras Despesas Correntes	100	2.550.000,00	61.300,00	116.100,00	177.400,00	177.000,00	198.100,00	375.100,00	552.500,00	552.500,00
3.3 - Outras Despesas Correntes	119	300.000,00	7.200,00	13.700,00	20.900,00	20.800,00	23.300,00	44.100,00	65.000,00	65.000,00
4.4 - Investimentos	100	200.000,00	300,00	2.100,00	2.400,00	3.100,00	7.300,00	10.400,00	12.800,00	12.800,00
4.4 - Investimentos	119	2.500.000,00	233.100,00	247.000,00	480.100,00	219.200,00	222.000,00	441.200,00	921.300,00	921.300,00
3001 - SECRETARIA DE DESENVOLVIMENTO RURAL E MEIO AM										
3.1 - Pessoal e Encargos Sociais	100	2.120.000,00	130.700,00	134.600,00	265.300,00	181.100,00	161.700,00	342.800,00	608.100,00	608.100,00
3.3 - Outras Despesas Correntes	100	7.270.000,00	850.849,99	1.190.149,99	2.040.999,98	930.649,99	974.849,99	1.905.499,98	3.946.499,96	3.946.499,96
4.4 - Investimentos	100	1.082.000,00	30.349,99	99.149,99	129.499,98	76.049,99	85.249,99	161.299,98	290.799,96	290.799,96
4.4 - Investimentos	119	810.000,00	46.100,00	164.700,00	210.800,00	116.800,00	134.900,00	251.700,00	462.500,00	462.500,00
10001 - SECRETARIA DA MULHER										
3.1 - Pessoal e Encargos Sociais	100	430.000,00	26.500,00	27.300,00	53.800,00	36.700,00	32.800,00	69.500,00	123.300,00	123.300,00
3.3 - Outras Despesas Correntes	100	219.000,00	5.300,00	10.000,00	15.300,00	15.100,00	17.100,00	32.200,00	47.500,00	47.500,00
4.4 - Investimentos	100	35.000,00	533,33	633,33	1.166,66	833,33	1.333,33	2.166,66	3.333,32	3.333,32
1001 - CONSÓRCIO PÚBLICO PARA O DESENVOLVIMENTO DA										



Prefeitura Municipal de Garanhuns

Documento Assinado Digitalmente por: SIVALDO RODRIGUES ALBINO

Av. Venâncio Santo Antônio, 126 - Santo Antônio - 55.293-000 - Garanhuns/ PE
Acesse em: <https://etce.tce.pe.gov.br/epp/validaDoc.seam> Código do documento: 0d9343a4-76b7-456a-a5ae-000e6b4ab0ec

Usuário: Sandro Rodrigues

Chave de Autenticação
1579-3416-216

Página
5 / 16

ANEXO II - CRONOGRAMA DE DESEMBOLSO

1º Quadrimestre - Valores em R\$

Natureza da Despesa	Fonte	Dotação Atualizada	Janeiro	Fevereiro	1º Bimestre	Março	Abril	2º Bimestre	1º Quadrimestre	Até o Quadrimestre
3.1 - Pessoal e Encargos Sociais	135	58.545,64	3.620,98	3.820,98	7.441,96	4.920,98	4.520,98	9.441,96	16.883,92	16.883,92
3.2 - Juros e Encargos da Dívida	135	2.960,55	200,00	300,00	500,00	200,00	300,00	500,00	1.000,00	1.000,00
3.3 - Outras Despesas Correntes	135	212.428,46	5.250,00	9.650,00	14.900,00	14.600,00	16.500,00	31.100,00	46.000,00	46.000,00
4.4 - Investimentos	135	24.065,35	1.650,00	950,00	2.600,00	1.150,00	1.200,00	2.350,00	4.950,00	4.950,00
11001 - SECRETARIA DA JUVENTUDE, ESPORTE E LAZER										
3.1 - Pessoal e Encargos Sociais	100	880.000,00	54.300,00	55.900,00	110.200,00	75.200,00	67.100,00	142.300,00	252.500,00	252.500,00
3.3 - Outras Despesas Correntes	100	1.315.000,00	102.283,33	158.883,33	261.166,66	200.583,33	218.483,33	419.066,66	680.233,32	680.233,32
4.4 - Investimentos	100	1.137.000,00	1.000,00	2.700,00	3.700,00	4.600,00	10.000,00	14.600,00	18.300,00	18.300,00
12001 - SECRETARIA DE OBRAS E SERVIÇOS PÚBLICOS										
3.1 - Pessoal e Encargos Sociais	100	5.600.000,00	395.300,00	405.600,00	800.900,00	478.500,00	427.000,00	905.500,00	1.706.400,00	1.706.400,00
3.3 - Outras Despesas Correntes	100	37.160.925,08	6.612.098,19	8.370.389,66	14.982.487,85	4.080.061,00	3.559.299,33	7.639.360,33	22.621.848,18	22.621.848,18
3.3 - Outras Despesas Correntes	119	40.000,00	900,00	1.900,00	2.800,00	2.800,00	3.200,00	6.000,00	8.800,00	8.800,00
3.3 - Outras Despesas Correntes	125	200.000,00	4.800,00	9.100,00	13.900,00	13.900,00	15.500,00	29.400,00	43.300,00	43.300,00
4.4 - Investimentos	100	21.584.818,34	3.404.066,66	4.399.566,01	7.803.632,67	1.903.366,66	2.071.966,01	3.975.332,67	11.778.965,34	11.778.965,34
4.4 - Investimentos	102	155.000,00	200,00	1.700,00	1.900,00	2.400,00	5.700,00	8.100,00	10.000,00	10.000,00
4.4 - Investimentos	119	4.310.000,00	900.000,00	975.800,65	1.875.800,65	420.900,00	455.400,00	876.300,00	2.752.100,65	2.752.100,65
4.4 - Investimentos	125	800.000,00	900,00	8.700,00	9.600,00	12.500,00	29.500,00	42.000,00	51.600,00	51.600,00
16001 - SECRETARIA DE INFRAESTRUTURA										
3.1 - Pessoal e Encargos Sociais	100	970.000,00	59.800,00	61.600,00	121.400,00	82.900,00	74.000,00	156.900,00	278.300,00	278.300,00
3.3 - Outras Despesas Correntes	100	860.000,00	20.600,00	39.200,00	59.800,00	59.700,00	66.800,00	126.500,00	186.300,00	186.300,00
23001 - SECRETARIA DE CULTURA										
3.1 - Pessoal e Encargos Sociais	100	1.096.675,28	67.600,00	69.600,00	137.200,00	93.700,00	83.600,00	177.300,00	314.500,00	314.500,00
3.3 - Outras Despesas Correntes	100	22.920.200,00	2.866.558,45	2.935.800,00	5.802.358,45	2.048.000,00	1.961.200,00	4.009.200,00	9.811.558,45	9.811.558,45
3.3 - Outras Despesas Correntes	127	550.000,00	13.200,00	25.200,00	38.400,00	38.100,00	42.800,00	80.900,00	119.300,00	119.300,00
4.4 - Investimentos	100	790.000,00	1.500,00	8.200,00	9.700,00	12.500,00	28.800,00	41.300,00	51.000,00	51.000,00
4.4 - Investimentos	119	10.000,00	100,00	100,00	200,00	200,00	300,00	500,00	700,00	700,00
3001 - FUNDO MUNICIPAL DE MEIO AMBIENTE DE GARANHUN										
3.3 - Outras Despesas Correntes	100	600.000,00	14.400,00	27.300,00	41.700,00	41.700,00	46.600,00	88.300,00	130.000,00	130.000,00
3.3 - Outras Despesas Correntes	119	150.000,00	3.600,00	6.800,00	10.400,00	10.400,00	11.700,00	22.100,00	32.500,00	32.500,00
4.4 - Investimentos	100	200.000,00	300,00	2.100,00	2.400,00	3.200,00	7.300,00	10.500,00	12.900,00	12.900,00
4.4 - Investimentos	119	150.000,00	200,00	1.600,00	1.800,00	2.300,00	5.500,00	7.800,00	9.600,00	9.600,00
21001 - DIRETORIA EXECUTIVA DA AESGA										
3.1 - Pessoal e Encargos Sociais	100	11.750.352,00	724.600,00	745.900,00	1.470.500,00	1.004.000,00	895.900,00	1.899.900,00	3.370.400,00	3.370.400,00
3.3 - Outras Despesas Correntes	100	2.518.080,00	160.300,00	214.800,00	375.100,00	204.600,00	205.500,00	410.100,00	785.200,00	785.200,00
4.4 - Investimentos	100	412.800,00	600,00	4.400,00	5.000,00	6.400,00	15.200,00	21.600,00	26.600,00	26.600,00
4.6 - Amortização da Dívida	100	103.200,00	3.800,00	10.900,00	14.700,00	7.400,00	8.600,00	16.000,00	30.700,00	30.700,00
Total Geral		551.490.000,00	46.141.037,11	52.895.986,61	99.037.023,72	47.222.888,43	46.079.617,94	93.302.506,37	192.339.530,09	192.339.530,09

2º Quadrimestre - Valores em R\$

Natureza da Despesa	Fonte	Dotação Atualizada	Mai	Junho	3º Bimestre	Julho	Agosto	4º Bimestre	2º Quadrimestre	Até o Quadrimestre
---------------------	-------	--------------------	-----	-------	-------------	-------	--------	-------------	-----------------	--------------------

1001 - CORPO DELIBERATIVO E SECRETARIA



Prefeitura Municipal de Garanhuns

Documento Assinado Digitalmente por: SIVALDO RODRIGUES ALBINO

Avenida Santo Antônio, 126 - Santo Antônio - 55.293-000 - Garanhuns/ PE

Accesse em: <https://etce.tce.pe.gov.br/epp/validaDoc.seam> Código do documento: 0d9343a4-76b7-456a-a5ae-000e6b4ab0ec

Nº: 11.303.906/0001-00

Usuário: Sandro Rodrigues

Chave de Autenticação
1579-3416-216

Página
6 / 16

ANEXO II - CRONOGRAMA DE DESEMBOLSO

2º Quadrimestre - Valores em R\$

Natureza da Despesa	Fonte	Dotação Atualizada	Mai	Junho	3º Bimestre	Julho	Agosto	4º Bimestre	2º Quadrimestre	Até o Quadrimestre
3.1 - Pessoal e Encargos Sociais	100	11.090.000,00	854.800,00	1.003.800,00	1.858.600,00	942.000,00	907.000,00	1.849.000,00	3.707.600,00	6.948.700,00
3.2 - Juros e Encargos da Dívida	100	16.000,00	1.100,00	1.300,00	2.400,00	1.300,00	1.500,00	2.800,00	5.200,00	10.800,00
3.3 - Outras Despesas Correntes	100	3.123.000,00	239.800,00	193.700,00	433.500,00	304.500,00	283.100,00	587.600,00	1.021.100,00	1.917.600,00
4.4 - Investimentos	100	400.000,00	13.100,00	32.000,00	45.100,00	48.500,00	24.600,00	73.100,00	118.200,00	143.900,00
4.6 - Amortização da Dívida	100	16.000,00	1.300,00	1.300,00	2.600,00	1.500,00	1.500,00	3.000,00	5.600,00	10.300,00
4002 - SECRETARIA EXECUTIVA										
3.1 - Pessoal e Encargos Sociais	102	2.696.000,00	207.780,00	258.480,00	466.260,00	228.980,00	220.480,00	449.460,00	915.720,00	1.689.040,00
3.3 - Outras Despesas Correntes	102	2.253.000,00	196.800,00	139.800,00	336.600,00	178.500,00	156.000,00	334.500,00	671.100,00	1.519.600,00
4.4 - Investimentos	102	160.000,00	5.300,00	12.800,00	18.100,00	19.300,00	9.800,00	29.100,00	47.200,00	57.500,00
4.6 - Amortização da Dívida	102	204.000,00	17.400,00	17.100,00	34.500,00	18.400,00	18.100,00	36.500,00	71.000,00	131.800,00
4003 - FUNDO MUNICIPAL DE SAÚDE										
3.1 - Pessoal e Encargos Sociais	102	11.027.000,00	850.100,00	1.058.100,00	1.908.200,00	936.500,00	901.700,00	1.838.200,00	3.746.400,00	6.909.800,00
3.1 - Pessoal e Encargos Sociais	120	19.223.000,00	1.481.960,00	1.714.060,00	3.196.020,00	1.632.660,00	1.572.560,00	3.205.220,00	6.401.240,00	12.045.620,00
3.1 - Pessoal e Encargos Sociais	131	355.000,00	27.400,00	34.100,00	61.500,00	30.100,00	29.000,00	59.100,00	120.600,00	222.400,00
3.1 - Pessoal e Encargos Sociais	133	1.137.000,00	87.700,00	109.100,00	196.800,00	96.500,00	93.000,00	189.500,00	386.300,00	712.500,00
3.1 - Pessoal e Encargos Sociais	137	8.642.000,00	666.100,00	788.900,00	1.455.000,00	734.100,00	706.900,00	1.441.000,00	2.896.000,00	5.414.900,00
3.3 - Outras Despesas Correntes	102	9.346.069,41	777.600,00	639.900,00	1.417.500,00	830.700,00	787.200,00	1.617.900,00	3.035.400,00	5.990.700,00
3.3 - Outras Despesas Correntes	120	18.491.000,00	1.613.000,00	1.347.500,00	2.960.500,00	1.429.600,00	1.474.400,00	2.904.000,00	5.864.500,00	13.250.078,11
3.3 - Outras Despesas Correntes	131	275.000,00	16.700,00	17.100,00	33.800,00	30.300,00	27.600,00	57.900,00	91.700,00	151.300,00
3.3 - Outras Despesas Correntes	133	300.000,00	18.100,00	18.600,00	36.700,00	33.100,00	30.100,00	63.200,00	99.900,00	165.000,00
4.4 - Investimentos	100	55.000,00	1.800,00	4.400,00	6.200,00	6.700,00	3.400,00	10.100,00	16.300,00	19.900,00
4.4 - Investimentos	102	13.981.435,96	1.162.500,00	1.018.300,00	2.180.800,00	1.113.600,00	1.171.900,00	2.285.500,00	4.466.300,00	8.881.300,00
4.4 - Investimentos	120	1.424.000,00	110.700,00	89.600,00	200.300,00	91.100,00	116.800,00	207.900,00	408.200,00	849.800,00
4.4 - Investimentos	121	790.000,00	25.900,00	62.900,00	88.800,00	95.600,00	48.700,00	144.300,00	233.100,00	284.300,00
4.4 - Investimentos	133	60.000,00	1.900,00	4.800,00	6.700,00	7.300,00	3.700,00	11.000,00	17.700,00	21.600,00
20001 - GABINETE DO DIRETOR PRESIDENTE										
3.1 - Pessoal e Encargos Sociais	100	510.000,00	39.300,00	49.000,00	88.300,00	43.300,00	41.700,00	85.000,00	173.300,00	319.500,00
3.3 - Outras Despesas Correntes	100	100.000,00	6.100,00	6.200,00	12.300,00	11.000,00	10.000,00	21.000,00	33.300,00	55.000,00
4.4 - Investimentos	100	5.000,00	200,00	400,00	600,00	500,00	300,00	800,00	1.400,00	1.900,00
20002 - SEC. EXECUTIVA GAB. DE GESTÃO INTEGRADA MUNIC.										
3.1 - Pessoal e Encargos Sociais	100	1.660.000,00	128.000,00	159.200,00	287.200,00	141.000,00	135.800,00	276.800,00	564.000,00	1.040.000,00
3.3 - Outras Despesas Correntes	100	300.000,00	18.200,00	18.600,00	36.800,00	33.100,00	30.100,00	63.200,00	100.000,00	165.000,00
4.4 - Investimentos	100	110.000,00	3.500,00	8.800,00	12.300,00	13.300,00	6.800,00	20.100,00	32.400,00	39.400,00
20003 - COMANDO DA GUARDA MUNICIPAL										
3.1 - Pessoal e Encargos Sociais	100	10.813.000,00	833.500,00	937.100,00	1.770.600,00	918.600,00	884.500,00	1.803.100,00	3.573.700,00	6.775.400,00
3.3 - Outras Despesas Correntes	100	209.000,00	12.800,00	12.900,00	25.700,00	23.100,00	20.900,00	44.000,00	69.700,00	115.000,00
4.4 - Investimentos	100	354.227,76	11.733,34	28.233,34	39.966,68	42.833,34	21.833,34	64.666,68	104.633,36	128.666,72
20004 - GERÊNCIA DE TRANSPORTE E TRÂNSITO										
3.3 - Outras Despesas Correntes	100	2.500.000,00	221.900,00	195.100,00	417.000,00	205.800,00	200.700,00	406.500,00	823.500,00	1.685.200,00
4.4 - Investimentos	100	122.000,00	4.166,67	9.766,67	13.933,34	14.666,67	7.566,67	22.233,34	36.166,68	44.533,36



Documento Assinado Digitalmente por: SANDRO RODRIGUES ALBINO

Acesse em: <https://etce.tce.pe.gov.br/epp/validaDoc.seam> Código do documento: 0d9343a4-76b7-456a-a5ae-000e6b4ab0ec

Avenida Santo Antônio, 126 - Santo Antônio - 55.432-900 - Garanhuns

CNPJ: 11.303.906/0001-00

Usuário: Sandro Rodrigues	Chave de Autenticação 1579-3416-216	Página 7 / 16
---------------------------	--	------------------

ANEXO II - CRONOGRAMA DE DESEMBOLSO

2º Quadrimestre - Valores em R\$

Natureza da Despesa	Fonte	Dotação Atualizada	2º Quadrimestre - Valores em R\$								
			Mai	Junho	3º Bimestre	Julho	Agosto	4º Bimestre	2º Quadrimestre	Até o Quadrimestre	
			1.600,00	4.000,00	5.600,00	6.100,00	3.100,00		9.200,00	14.800,00	18.000,00
4.4 - Investimentos	127	50.000,00	1.600,00	4.000,00	5.600,00	6.100,00	3.100,00		9.200,00	14.800,00	18.000,00
15003 - FUNDEB											
3.1 - Pessoal e Encargos Sociais	104	85.050.750,00	6.555.700,00	7.507.800,00	14.063.500,00	7.225.100,00	6.956.600,00	14.181.700,00	28.245.200,00	53.291.900,00	269.000,00
3.1 - Pessoal e Encargos Sociais	105	430.000,00	33.100,00	41.300,00	74.400,00	36.500,00	35.200,00	71.700,00	146.100,00	8.395.200,00	
3.1 - Pessoal e Encargos Sociais	106	13.398.000,00	1.032.700,00	1.185.100,00	2.217.800,00	1.138.200,00	1.095.900,00	2.234.100,00	4.451.900,00	6.240.900,00	
3.1 - Pessoal e Encargos Sociais	107	9.960.000,00	767.700,00	855.400,00	1.623.100,00	846.100,00	814.700,00	1.660.800,00	3.283.900,00	632.700,00	
3.1 - Pessoal e Encargos Sociais	104	1.170.000,00	69.800,00	71.400,00	141.200,00	126.900,00	115.300,00	242.200,00	383.400,00	1.951.000,00	
3.3 - Outras Despesas Correntes	105	3.090.000,00	249.000,00	202.900,00	451.900,00	283.200,00	261.700,00	544.900,00	996.800,00	275.000,00	
3.3 - Outras Despesas Correntes	105	3.090.000,00	249.000,00	202.900,00	451.900,00	283.200,00	261.700,00	544.900,00	996.800,00	275.000,00	
3.3 - Outras Despesas Correntes	138	500.000,00	30.400,00	31.000,00	61.400,00	55.200,00	50.200,00	105.400,00	166.800,00	346.800,00	
3.3 - Outras Despesas Correntes	138	500.000,00	30.400,00	31.000,00	61.400,00	55.200,00	50.200,00	105.400,00	166.800,00	346.800,00	
4.4 - Investimentos	105	964.250,00	31.500,00	76.900,00	108.400,00	116.700,00	59.400,00	176.100,00	284.500,00	1.103.000,00	
4.4 - Investimentos	109	2.040.000,00	126.500,00	162.500,00	289.000,00	206.900,00	165.600,00	372.500,00	661.500,00	179.800,00	
4.4 - Investimentos	138	500.000,00	16.400,00	39.800,00	56.200,00	60.600,00	30.800,00	91.400,00	147.600,00	179.800,00	
30001 - Instituto de Previdência dos Servidores Públicos do Mu											
3.1 - Pessoal e Encargos Sociais	800	50.060.000,00	3.858.700,00	4.501.600,00	8.360.300,00	4.252.600,00	4.094.500,00	8.347.100,00	16.707.400,00	31.367.300,00	
3.1 - Pessoal e Encargos Sociais	802	845.000,00	65.100,00	81.000,00	146.100,00	71.800,00	69.100,00	140.900,00	287.000,00	529.400,00	
3.1 - Pessoal e Encargos Sociais	100	2.000.000,00	154.200,00	191.800,00	346.000,00	169.900,00	163.600,00	333.500,00	679.500,00	1.253.200,00	
3.1 - Pessoal e Encargos Sociais	800	30.000,00	1.900,00	2.100,00	4.000,00	3.000,00	2.900,00	5.900,00	9.900,00	17.800,00	
3.3 - Outras Despesas Correntes	800	705.000,00	42.800,00	43.800,00	86.600,00	77.800,00	70.800,00	148.600,00	235.200,00	387.900,00	
3.3 - Outras Despesas Correntes	802	705.000,00	42.800,00	43.800,00	86.600,00	77.800,00	70.800,00	148.600,00	235.200,00	387.900,00	
3.3 - Outras Despesas Correntes	802	25.000,00	800,00	2.000,00	2.800,00	3.000,00	1.500,00	4.500,00	7.300,00	8.900,00	
4.4 - Investimentos	800	6.570.000,00	459.500,00	561.800,00	1.021.300,00	618.700,00	563.300,00	1.182.000,00	2.203.300,00	3.873.100,00	
9.9 - Reserva de Contingência	800	6.570.000,00	459.500,00	561.800,00	1.021.300,00	618.700,00	563.300,00	1.182.000,00	2.203.300,00	3.873.100,00	
1001 - SECRETARIA DE ADMINISTRAÇÃO											
3.1 - Pessoal e Encargos Sociais	100	14.117.477,08	1.060.100,00	1.280.600,00	2.340.700,00	1.176.100,00	1.154.100,00	2.330.200,00	4.670.900,00	9.010.100,00	
3.1 - Pessoal e Encargos Sociais	100	2.960,55	200,00	300,00	500,00	200,00	300,00	500,00	1.000,00	2.000,00	
3.2 - Juros e Encargos da Dívida	100	2.540.428,46	313.600,00	287.700,00	601.300,00	85.000,00	306.700,00	391.700,00	993.000,00	2.201.300,00	
3.3 - Outras Despesas Correntes	100	594.065,35	34.500,00	82.438,00	116.938,00	21.800,00	116.783,83	138.583,83	255.521,83	413.700,00	
4.4 - Investimentos	100	594.065,35	34.500,00	82.438,00	116.938,00	21.800,00	116.783,83	138.583,83	255.521,83	413.700,00	
9001 - SECRETARIA DE COMUNICAÇÃO SOCIAL											
3.1 - Pessoal e Encargos Sociais	100	740.000,00	57.000,00	71.000,00	128.000,00	62.900,00	60.500,00	123.400,00	251.400,00	463.600,00	
3.1 - Pessoal e Encargos Sociais	100	740.000,00	57.000,00	71.000,00	128.000,00	62.900,00	60.500,00	123.400,00	251.400,00	463.600,00	
3.3 - Outras Despesas Correntes	100	870.000,00	103.900,00	54.000,00	157.900,00	41.300,00	87.300,00	128.600,00	286.500,00	708.700,00	
3.3 - Outras Despesas Correntes	100	870.000,00	103.900,00	54.000,00	157.900,00	41.300,00	87.300,00	128.600,00	286.500,00	708.700,00	
4.4 - Investimentos	100	35.000,00	1.200,00	2.800,00	4.000,00	4.200,00	2.100,00	6.300,00	10.300,00	12.500,00	
4.4 - Investimentos	100	35.000,00	1.200,00	2.800,00	4.000,00	4.200,00	2.100,00	6.300,00	10.300,00	12.500,00	
7001 - CONTROLADORIA											
3.1 - Pessoal e Encargos Sociais	100	310.000,00	23.900,00	29.700,00	53.600,00	26.300,00	25.400,00	51.700,00	105.300,00	194.200,00	
3.1 - Pessoal e Encargos Sociais	100	310.000,00	23.900,00	29.700,00	53.600,00	26.300,00	25.400,00	51.700,00	105.300,00	194.200,00	
3.3 - Outras Despesas Correntes	100	325.000,00	19.800,00	20.200,00	40.000,00	35.800,00	32.600,00	68.400,00	108.400,00	178.700,00	
3.3 - Outras Despesas Correntes	100	325.000,00	19.800,00	20.200,00	40.000,00	35.800,00	32.600,00	68.400,00	108.400,00	178.700,00	
4.4 - Investimentos	100	10.000,00	300,00	800,00	1.100,00	1.200,00	600,00	1.800,00	2.900,00	3.600,00	
4.4 - Investimentos	100	10.000,00	300,00	800,00	1.100,00	1.200,00	600,00	1.800,00	2.900,00	3.600,00	
8001 - SECRETARIA DE FINANÇAS											
3.1 - Pessoal e Encargos Sociais	100	2.440.000,00	188.100,00	234.000,00	422.100,00	207.300,00	199.600,00	406.900,00	829.000,00	1.528.900,00	
3.1 - Pessoal e Encargos Sociais	100	2.440.000,00	188.100,00	234.000,00	422.100,00	207.300,00	199.600,00	406.900,00	829.000,00	1.528.900,00	
3.2 - Juros e Encargos da Dívida	100	65.078,90	4.600,00	5.600,00	10.200,00	5.300,00	5.800,00	11.100,00	21.300,00	44.000,00	
3.2 - Juros e Encargos da Dívida	100	65.078,90	4.600,00	5.600,00	10.200,00	5.300,00	5.800,00	11.100,00	21.300,00	44.000,00	
3.3 - Outras Despesas Correntes	100	10.528.500,00	1.519.300,00	803.400,00	2.322.700,00	221.400,00	866.000,00	1.087.400,00	3.410.100,00	9.658.500,00	
3.3 - Outras Despesas Correntes	100	10.528.500,00	1.519.300,00	803.400,00	2.322.700,00	221.400,00	866.000,00	1.087.400,00	3.410.100,00	9.658.500,00	
4.4 - Investimentos	100	280.000,00	9.100,00	22.300,00	31.400,00	33.900,00	17.200,00	51.100,00	82.500,00	100.500,00	
4.4 - Investimentos	100	280.000,00	9.100,00	22.300,00	31.400,00	33.900,00	17.200,00	51.100,00	82.500,00	100.500,00	
4.6 - Amortização da Dívida	100	2.010.800,00	171.400,00	168.600,00	340.000,00	181.600,00	178.300,00	359.900,00	699.900,00	1.299.700,00	
4.6 - Amortização da Dívida	100	2.010.800,00	171.400,00	168.600,00	340.000,00	181.600,00	178.300,00	359.900,00	699.900,00	1.299.700,00	
9.9 - Reserva de Contingência	100	4.749.672,55	332.200,00	406.100,00	738.300,00	447.300,00	407.200,00	854.500,00	1.592.800,00	2.799.800,00	
9.9 - Reserva de Contingência	100	4.749.672,55	332.200,00	406.100,00	738.300,00	447.300,00	407.200,00	854.500,00	1.592.800,00	2.799.800,00	



Prefeitura Municipal de Garanhuns

Documento Assinado Digitalmente por: SIVALDO RODRIGUES ALBINO

Avenida Santo Antônio, 126 - Santo Antônio - 55.293-000 - Garanhuns/PE

CPF: 11.303.906/0001-00

Accesse em: <https://etce.tce.pe.gov.br/epp/validaDoc.seam> Código do documento: 0d9343a4-76b7-456a-a5ae-000e6b4ab0ec

Usuário: Sandro Rodrigues	Chave de Autenticação 1579-3416-216	Página 8 / 16
---------------------------	--	------------------

ANEXO II - CRONOGRAMA DE DESEMBOLSO

2º Quadrimestre - Valores em R\$

Natureza da Despesa	Fonte	Dotação Atualizada	Mai	Junho	3º Bimestre	Julho	Agosto	4º Bimestre	2º Quadrimestre	Até o Quadrimestre
5001 - GABINETE DO PREFEITO										
3.1 - Pessoal e Encargos Sociais	100	3.500.000,00	269.800,00	335.700,00	605.500,00	297.300,00	286.300,00	583.600,00	1.189.100,00	2.193.000,00
3.3 - Outras Despesas Correntes	100	1.339.000,00	181.200,00	83.200,00	264.400,00	37.600,00	134.200,00	171.800,00	436.200,00	1.165.400,00
4.4 - Investimentos	100	89.000,00	3.466,67	7.066,67	10.533,34	10.466,67	5.666,67	16.133,34	26.666,68	34.633,36
14001 - SECRETARIA DE GOVERNO, ARTICULAÇÃO POLÍTICA E										
3.1 - Pessoal e Encargos Sociais	100	340.000,00	26.200,00	32.600,00	58.800,00	28.900,00	27.800,00	56.700,00	115.500,00	213.100,00
3.3 - Outras Despesas Correntes	100	96.000,00	5.900,00	6.000,00	11.900,00	10.600,00	9.600,00	20.200,00	32.100,00	52.900,00
4.4 - Investimentos	100	20.000,00	700,00	1.600,00	2.300,00	2.500,00	1.200,00	3.700,00	6.000,00	7.200,00
6001 - PROCURADORIA GERAL DO MUNICÍPIO										
3.1 - Pessoal e Encargos Sociais	100	1.470.000,00	113.300,00	141.000,00	254.300,00	124.900,00	120.300,00	245.200,00	499.500,00	921.300,00
3.3 - Outras Despesas Correntes	100	1.930.000,00	219.200,00	119.800,00	339.000,00	62.900,00	193.500,00	256.400,00	595.400,00	1.623.700,00
4.4 - Investimentos	100	60.000,00	2.000,00	4.800,00	6.800,00	7.300,00	3.700,00	11.000,00	17.800,00	21.600,00
15001 - SECRETARIA DE EDUCAÇÃO										
3.1 - Pessoal e Encargos Sociais	101	2.707.600,00	208.800,00	259.600,00	468.400,00	230.000,00	221.500,00	451.500,00	919.900,00	1.696.500,00
3.3 - Outras Despesas Correntes	100	816.550,00	49.600,00	50.600,00	100.200,00	90.000,00	81.900,00	171.900,00	272.100,00	448.900,00
3.3 - Outras Despesas Correntes	101	22.975.000,00	2.519.500,00	1.525.300,00	4.044.800,00	1.724.300,00	1.664.000,00	3.388.300,00	7.433.100,00	17.189.940,79
3.3 - Outras Despesas Correntes	111	2.389.000,00	175.000,00	168.300,00	343.300,00	213.500,00	209.600,00	423.100,00	766.400,00	1.514.100,00
3.3 - Outras Despesas Correntes	113	1.833.000,00	252.100,00	113.700,00	365.800,00	102.200,00	183.800,00	286.000,00	651.800,00	1.633.900,00
3.3 - Outras Despesas Correntes	114	485.696,00	29.500,00	30.100,00	59.600,00	53.600,00	48.700,00	102.300,00	161.900,00	267.100,00
3.3 - Outras Despesas Correntes	123	234.000,00	14.200,00	14.500,00	28.700,00	25.800,00	23.500,00	49.300,00	78.000,00	128.700,00
4.4 - Investimentos	100	60.227,76	2.000,00	4.800,00	6.800,00	7.300,00	3.700,00	11.000,00	17.800,00	21.600,00
4.4 - Investimentos	101	11.345.000,00	1.042.500,00	792.900,00	1.835.400,00	934.200,00	946.500,00	1.880.700,00	3.716.100,00	7.524.000,00
4.4 - Investimentos	111	710.000,00	23.300,00	56.400,00	79.700,00	85.900,00	43.800,00	129.700,00	209.400,00	255.600,00
4.4 - Investimentos	115	127.000,00	4.100,00	10.100,00	14.200,00	15.400,00	7.800,00	23.200,00	37.400,00	45.700,00
4.4 - Investimentos	116	102.000,00	3.300,00	8.100,00	11.400,00	12.300,00	6.300,00	18.600,00	30.000,00	36.600,00
4.4 - Investimentos	123	100.000,00	3.300,00	8.000,00	11.300,00	12.100,00	6.200,00	18.300,00	29.600,00	36.100,00
22001 - SECRETARIA DE ASSUNTOS JURÍDICOS										
3.1 - Pessoal e Encargos Sociais	100	670.000,00	51.600,00	64.300,00	115.900,00	56.900,00	54.800,00	111.700,00	227.600,00	419.700,00
3.3 - Outras Despesas Correntes	100	8.000,00	500,00	500,00	1.000,00	900,00	800,00	1.700,00	2.700,00	4.500,00
4.4 - Investimentos	100	10.000,00	300,00	800,00	1.100,00	1.200,00	600,00	1.800,00	2.900,00	3.600,00
17001 - SECRETARIA MUNICIPAL DE ASSISTÊNCIA SOCIAL E D										
3.1 - Pessoal e Encargos Sociais	100	474.000,00	36.660,00	45.560,00	82.220,00	40.160,00	38.760,00	78.920,00	161.140,00	296.760,00
3.3 - Outras Despesas Correntes	100	428.500,00	25.900,00	26.500,00	52.400,00	47.300,00	42.900,00	90.200,00	142.600,00	235.500,00
4.4 - Investimentos	100	30.000,00	1.000,00	2.400,00	3.400,00	3.600,00	1.800,00	5.400,00	8.800,00	10.800,00
17002 - FUNDO MUNICIPAL DE ASSISTÊNCIA SOCIAL										
3.1 - Pessoal e Encargos Sociais	100	3.914.500,00	325.083,32	404.383,32	729.466,64	357.783,32	344.583,32	702.366,64	1.431.833,28	2.641.366,56
3.1 - Pessoal e Encargos Sociais	110	906.500,00	70.083,34	87.183,34	157.266,68	76.783,34	74.183,34	150.966,68	308.233,36	568.466,72
3.1 - Pessoal e Encargos Sociais	139	347.000,00	3.680,00	4.480,00	8.160,00	3.980,00	3.880,00	7.860,00	16.020,00	29.480,00
3.3 - Outras Despesas Correntes	100	3.901.451,52	245.880,00	250.980,00	496.860,00	446.380,00	405.880,00	852.260,00	1.349.120,00	2.227.480,00
3.3 - Outras Despesas Correntes	110	2.046.164,00	124.191,67	126.691,67	250.883,34	225.291,67	204.791,67	430.083,34	680.966,68	1.125.333,36



Prefeitura Municipal de Garanhuns

Documento Assinado Digitalmente por: SIVALDO RODRIGUES ALBINO

Avenida Santo Antônio, 126 - Santo Antônio - 55.293-000 - Garanhuns/ PE

Acesse em: <https://etce.tce.pe.gov.br/epp/validaDoc.seam> Código do documento: 0d9343a4-76b7-456a-a5ae-000e6b4ab0ec

NP3: 11.303.906/0001-00

Usuário: Sandro Rodrigues

Chave de Autenticação

1579-3416-216

Página

9 / 16

ANEXO II - CRONOGRAMA DE DESEMBOLSO

2º Quadrimestre - Valores em R\$

Natureza da Despesa	Fonte	Dotação Atualizada	Mai	Junho	3º Bimestre	Julho	Agosto	4º Bimestre	2º Quadrimestre	Até o Quadrimestre
3.3 - Outras Despesas Correntes	134	147.000,00	8.900,00	9.100,00	18.000,00	16.200,00	14.700,00	30.900,00	48.900,00	80.700,00
3.3 - Outras Despesas Correntes	139	316.000,00	9.983,33	10.283,33	20.266,66	18.283,33	16.583,33	34.866,66	55.133,32	91.166,64
4.4 - Investimentos	100	1.769.500,00	58.941,64	140.941,64	199.883,28	213.341,64	109.341,64	322.683,28	522.566,56	640.933,12
4.4 - Investimentos	110	853.500,00	28.758,34	67.758,34	96.516,68	102.658,34	52.758,34	155.416,68	251.933,36	311.166,72
4.4 - Investimentos	119	10.000,00	300,00	800,00	1.100,00	1.200,00	600,00	1.800,00	2.900,00	3.600,00
4.4 - Investimentos	139	77.000,00	2.816,67	6.116,67	8.933,34	9.216,67	4.916,67	14.133,34	23.066,68	29.533,36
17003 - FUNDO MUNICIPAL DOS DIREITOS DOS IDOSOS										
3.3 - Outras Despesas Correntes	100	145.000,00	8.700,00	8.900,00	17.600,00	16.000,00	14.500,00	30.500,00	48.100,00	79.800,00
3.3 - Outras Despesas Correntes	110	70.000,00	4.200,00	4.300,00	8.500,00	7.700,00	7.000,00	14.700,00	23.200,00	38.500,00
4.4 - Investimentos	100	1.552.800,00	50.700,00	123.800,00	174.500,00	188.000,00	95.600,00	283.600,00	458.100,00	558.200,00
4.4 - Investimentos	110	155.000,00	5.100,00	12.400,00	17.500,00	18.800,00	9.600,00	28.400,00	45.900,00	56.000,00
13001 - SECRETARIA DE TURISMO										
3.1 - Pessoal e Encargos Sociais	100	480.000,00	37.000,00	46.000,00	83.000,00	40.800,00	39.300,00	80.100,00	163.100,00	300.800,00
3.3 - Outras Despesas Correntes	100	975.000,00	59.400,00	60.700,00	120.100,00	107.400,00	97.500,00	204.900,00	325.000,00	535.800,00
3.3 - Outras Despesas Correntes	119	40.000,00	2.400,00	2.400,00	4.800,00	4.400,00	4.000,00	8.400,00	13.200,00	22.000,00
4.4 - Investimentos	100	40.000,00	1.300,00	3.200,00	4.500,00	4.800,00	2.400,00	7.200,00	11.700,00	14.300,00
24001 - FUNDO MUNICIPAL DOS DIREITOS DA CRIANÇA E DO										
3.3 - Outras Despesas Correntes	100	2.576.232,00	156.200,00	159.700,00	315.900,00	284.100,00	258.500,00	542.600,00	858.500,00	1.417.000,00
4.4 - Investimentos	100	93.912,00	3.080,00	7.480,00	10.560,00	11.280,00	5.880,00	17.160,00	27.720,00	33.840,00
2001 - SECRETARIA DE DESENVOLVIMENTO ECONÔMICO										
3.1 - Pessoal e Encargos Sociais	100	250.000,00	19.300,00	24.000,00	43.300,00	21.200,00	20.400,00	41.600,00	84.900,00	156.700,00
3.3 - Outras Despesas Correntes	100	894.500,00	113.666,66	55.566,66	169.233,32	40.766,66	89.666,66	130.433,32	299.666,64	730.733,28
4.4 - Investimentos	100	631.000,00	70.583,33	50.283,33	120.866,66	26.383,33	38.883,33	65.266,66	186.133,32	487.366,64
18001 - SECRETARIA DE PLANEJAMENTO E GESTÃO										
3.1 - Pessoal e Encargos Sociais	100	2.115.600,00	163.100,00	202.900,00	366.000,00	179.700,00	173.000,00	352.700,00	718.700,00	1.325.500,00
3.3 - Outras Despesas Correntes	100	2.550.000,00	154.700,00	158.200,00	312.900,00	281.400,00	255.800,00	537.200,00	850.100,00	1.402.600,00
3.3 - Outras Despesas Correntes	119	300.000,00	18.200,00	18.600,00	36.800,00	33.100,00	30.100,00	63.200,00	100.000,00	165.000,00
4.4 - Investimentos	100	200.000,00	6.500,00	16.000,00	22.500,00	24.300,00	12.300,00	36.600,00	59.100,00	71.900,00
4.4 - Investimentos	119	2.500.000,00	241.600,00	189.200,00	430.800,00	192.600,00	203.900,00	396.500,00	827.300,00	1.748.600,00
3001 - SECRETARIA DE DESENVOLVIMENTO RURAL E MEIO AM										
3.1 - Pessoal e Encargos Sociais	100	2.120.000,00	163.400,00	203.300,00	366.700,00	180.100,00	173.400,00	353.500,00	720.200,00	1.328.300,00
3.3 - Outras Despesas Correntes	100	7.270.000,00	991.949,99	531.349,99	1.523.299,98	222.949,99	658.749,99	881.699,98	2.404.999,96	6.351.499,92
4.4 - Investimentos	100	1.082.000,00	107.049,99	86.449,99	193.499,98	89.449,99	67.349,99	156.799,98	350.299,96	641.099,92
4.4 - Investimentos	119	810.000,00	129.100,00	64.600,00	193.700,00	17.900,00	49.800,00	67.700,00	261.400,00	723.900,00
10001 - SECRETARIA DA MULHER										
3.1 - Pessoal e Encargos Sociais	100	430.000,00	33.100,00	41.200,00	74.300,00	36.500,00	35.200,00	71.700,00	146.000,00	269.300,00
3.3 - Outras Despesas Correntes	100	219.000,00	13.300,00	13.600,00	26.900,00	24.100,00	21.900,00	46.000,00	72.900,00	120.400,00
4.4 - Investimentos	100	35.000,00	1.333,33	2.833,33	4.166,66	4.033,33	2.233,33	6.266,66	10.433,32	13.766,64
1001 - CONSÓRCIO PÚBLICO PARA O DESENVOLVIMENTO DA										
3.1 - Pessoal e Encargos Sociais	135	58.545,64	4.520,98	5.720,98	10.241,96	4.920,98	4.720,98	9.641,96	19.883,92	36.767,84



Prefeitura Municipal de Garanhuns

Documento Assinado Digitalmente por: SIVALDO RODRIGUES ALBINO

Avenida Santo Antônio, 126 - Santo Antônio - 55.293-000 - Garanhuns/ PE

Acesse em: <https://etce.tce.pe.gov.br/epp/validaDoc.seam> Código do documento: 0d9343a4-76b7-456a-a5ae-000e6b4ab0ec

CPF: 11.303.906/0001-00

Usuário: Sandro Rodrigues

Chave de Autenticação
1579-3416-216

Página
10 / 16

ANEXO II - CRONOGRAMA DE DESEMBOLSO

2º Quadrimestre - Valores em R\$

Natureza da Despesa	Fonte	Dotação Atualizada	Mai	Junho	3º Bimestre	Julho	Agosto	4º Bimestre	2º Quadrimestre	Até o Quadrimestre
3.2 - Juros e Encargos da Dívida	135	2.960,55	200,00	300,00	500,00	200,00	300,00	500,00	1.000,00	2.000,00
3.3 - Outras Despesas Correntes	135	212.428,46	12.700,00	13.200,00	25.900,00	23.100,00	21.200,00	44.300,00	70.200,00	116.200,00
4.4 - Investimentos	135	24.065,35	1.700,00	2.150,00	3.850,00	2.500,00	2.000,00	4.500,00	8.350,00	13.300,00
11001 - SECRETARIA DA JUVENTUDE, ESPORTE E LAZER										
3.1 - Pessoal e Encargos Sociais	100	880.000,00	67.800,00	84.400,00	152.200,00	74.800,00	72.000,00	146.800,00	299.000,00	551.500,00
3.3 - Outras Despesas Correntes	100	1.315.000,00	181.683,33	134.683,33	316.366,66	189.283,33	217.383,33	406.666,66	723.033,32	1.403.266,64
4.4 - Investimentos	100	1.137.000,00	9.200,00	22.500,00	31.700,00	34.200,00	17.300,00	51.500,00	83.200,00	101.500,00
12001 - SECRETARIA DE OBRAS E SERVIÇOS PÚBLICOS										
3.1 - Pessoal e Encargos Sociais	100	5.600.000,00	431.600,00	437.100,00	868.700,00	475.700,00	458.000,00	933.700,00	1.802.400,00	3.508.800,00
3.3 - Outras Despesas Correntes	100	37.160.925,08	4.465.383,33	2.681.783,33	7.147.166,66	1.684.841,55	2.808.683,33	4.493.524,88	11.640.691,54	34.262.539,72
3.3 - Outras Despesas Correntes	119	40.000,00	2.400,00	2.400,00	4.800,00	4.400,00	4.000,00	8.400,00	13.200,00	22.000,00
3.3 - Outras Despesas Correntes	125	200.000,00	12.100,00	12.400,00	24.500,00	22.100,00	20.100,00	42.200,00	66.700,00	110.000,00
4.4 - Investimentos	100	21.584.818,34	3.021.036,75	1.492.466,66	4.513.503,41	549.266,66	1.726.167,31	2.275.433,97	6.788.937,38	18.567.902,72
4.4 - Investimentos	102	155.000,00	5.100,00	12.400,00	17.500,00	18.800,00	9.500,00	28.300,00	45.800,00	55.800,00
4.4 - Investimentos	119	4.310.000,00	456.400,00	277.600,00	734.000,00	102.900,00	366.599,35	469.499,35	1.203.499,35	3.955.600,00
4.4 - Investimentos	125	800.000,00	26.100,00	63.700,00	89.800,00	96.800,00	49.300,00	146.100,00	235.900,00	287.500,00
16001 - SECRETARIA DE INFRAESTRUTURA										
3.1 - Pessoal e Encargos Sociais	100	970.000,00	74.800,00	93.000,00	167.800,00	82.400,00	79.300,00	161.700,00	329.500,00	607.800,00
3.3 - Outras Despesas Correntes	100	860.000,00	52.200,00	53.300,00	105.500,00	94.900,00	86.300,00	181.200,00	286.700,00	473.000,00
23001 - SECRETARIA DE CULTURA										
3.1 - Pessoal e Encargos Sociais	100	1.096.675,28	84.500,00	105.200,00	189.700,00	93.200,00	89.700,00	182.900,00	372.600,00	687.100,00
3.3 - Outras Despesas Correntes	100	22.920.200,00	2.192.241,55	1.684.300,00	3.876.541,55	1.778.300,00	1.728.700,00	3.507.000,00	7.383.541,55	17.195.100,00
3.3 - Outras Despesas Correntes	127	550.000,00	33.400,00	34.100,00	67.500,00	60.600,00	55.100,00	115.700,00	183.200,00	302.500,00
4.4 - Investimentos	100	790.000,00	25.800,00	63.100,00	88.900,00	95.600,00	48.500,00	144.100,00	233.000,00	284.000,00
4.4 - Investimentos	119	10.000,00	300,00	800,00	1.100,00	1.200,00	600,00	1.800,00	2.900,00	3.600,00
3001 - FUNDO MUNICIPAL DE MEIO AMBIENTE DE GARANHUN										
3.3 - Outras Despesas Correntes	100	600.000,00	36.300,00	37.200,00	73.500,00	66.200,00	60.200,00	126.400,00	199.900,00	329.900,00
3.3 - Outras Despesas Correntes	119	150.000,00	9.100,00	9.300,00	18.400,00	16.500,00	15.000,00	31.500,00	49.900,00	82.400,00
4.4 - Investimentos	100	200.000,00	6.500,00	16.000,00	22.500,00	24.300,00	12.400,00	36.700,00	59.200,00	72.100,00
4.4 - Investimentos	119	150.000,00	4.900,00	12.000,00	16.900,00	18.200,00	9.200,00	27.400,00	44.300,00	53.900,00
21001 - DIRETORIA EXECUTIVA DA AESGA										
3.1 - Pessoal e Encargos Sociais	100	11.750.352,00	905.800,00	1.127.000,00	2.032.800,00	998.300,00	961.300,00	1.959.600,00	3.992.400,00	7.362.800,00
3.3 - Outras Despesas Correntes	100	2.518.080,00	185.900,00	156.300,00	342.200,00	227.800,00	225.400,00	453.200,00	795.400,00	1.580.600,00
4.4 - Investimentos	100	412.800,00	13.400,00	32.800,00	46.200,00	50.000,00	25.400,00	75.400,00	121.600,00	148.200,00
4.6 - Amortização da Dívida	100	103.200,00	8.800,00	8.600,00	17.400,00	9.400,00	9.200,00	18.600,00	36.000,00	66.700,00
Total Geral		551.490.000,00	48.025.214,23	44.810.390,59	92.835.604,82	42.776.660,81	45.115.886,42	87.892.547,23	180.728.152,05	373.067.682,14

3º Quadrimestre - Valores em R\$

Natureza da Despesa	Fonte	Dotação Atualizada	Setembro	Outubro	5º Bimestre	Novembro	Dezembro	6º Bimestre	3º Quadrimestre	Até o Quadrimestre
1001 - CORPO DELIBERATIVO E SECRETARIA										
3.1 - Pessoal e Encargos Sociais	100	11.090.000,00	955.100,00	929.700,00	1.884.800,00	1.137.800,00	1.118.700,00	2.256.500,00	4.141.300,00	11.090.000,00



Prefeitura Municipal de Garanhuns

Documento Assinado Digitalmente por: SIVALDO RODRIGUES ALBINO

Avenida Santo Antônio, 126 - Santo Antônio - 55.293-000 - Garanhuns/ PE

Acesse em: <https://etce.tce.pe.gov.br/epp/validaDoc.seam> Código do documento: 0d9343a4-76b7-456a-a5ae-000e6b4ab0ec

CPF: 11.305.906/0001-00

Usuário: Sandro Rodrigues

Chave de Autenticação
1579-3416-216

Página
11 / 16

ANEXO II - CRONOGRAMA DE DESEMBOLSO

3º Quadrimestre - Valores em R\$

Natureza da Despesa	Fonte	Dotação Atualizada	Setembro	Outubro	5º Bimestre	Novembro	Dezembro	6º Bimestre	3º Quadrimestre	Até o Quadrimestre
3.2 - Juros e Encargos da Dívida	100	16.000,00	1.300,00	1.300,00	2.600,00	1.300,00	1.300,00	2.600,00	5.200,00	16.000,00
3.3 - Outras Despesas Correntes	100	3.123.000,00	324.300,00	266.000,00	590.300,00	267.200,00	347.900,00	615.100,00	1.205.400,00	3.123.000,00
4.4 - Investimentos	100	400.000,00	85.600,00	50.200,00	135.800,00	60.600,00	59.700,00	120.300,00	256.100,00	400.000,00
4.6 - Amortização da Dívida	100	16.000,00	1.500,00	1.200,00	2.700,00	1.600,00	1.400,00	3.000,00	5.700,00	16.000,00
4002 - SECRETARIA EXECUTIVA										
3.1 - Pessoal e Encargos Sociais	102	2.696.000,00	231.980,00	226.180,00	458.160,00	276.700,00	272.100,00	548.800,00	1.006.960,00	2.696.000,00
3.3 - Outras Despesas Correntes	102	2.253.000,00	174.500,00	169.200,00	343.700,00	180.100,00	209.600,00	389.700,00	733.400,00	2.253.000,00
4.4 - Investimentos	102	160.000,00	34.200,00	20.200,00	54.400,00	24.200,00	23.900,00	48.100,00	102.500,00	160.000,00
4.6 - Amortização da Dívida	102	204.000,00	18.100,00	16.000,00	34.100,00	19.900,00	18.200,00	38.100,00	72.200,00	204.000,00
4003 - FUNDO MUNICIPAL DE SAÚDE										
3.1 - Pessoal e Encargos Sociais	102	11.027.000,00	949.800,00	924.100,00	1.873.900,00	1.131.200,00	1.112.100,00	2.243.300,00	4.117.200,00	11.027.000,00
3.1 - Pessoal e Encargos Sociais	120	19.223.000,00	1.655.460,00	1.611.460,00	3.266.920,00	1.972.180,00	1.938.280,00	3.910.460,00	7.177.380,00	19.223.000,00
3.1 - Pessoal e Encargos Sociais	131	355.000,00	30.500,00	29.700,00	60.200,00	36.400,00	36.000,00	72.400,00	132.600,00	355.000,00
3.1 - Pessoal e Encargos Sociais	133	1.137.000,00	98.000,00	95.300,00	193.300,00	116.600,00	114.600,00	231.200,00	424.500,00	1.137.000,00
3.1 - Pessoal e Encargos Sociais	137	8.642.000,00	744.300,00	724.400,00	1.468.700,00	886.700,00	871.700,00	1.758.400,00	3.227.100,00	8.642.000,00
3.3 - Outras Despesas Correntes	102	9.346.069,41	890.400,00	746.350,00	1.636.750,00	749.550,00	969.069,41	1.718.619,41	3.355.369,41	9.346.069,41
3.3 - Outras Despesas Correntes	120	18.491.000,00	836.321,89	1.404.700,00	2.241.021,89	1.421.500,00	1.578.400,00	2.999.900,00	5.240.921,89	18.491.000,00
3.3 - Outras Despesas Correntes	131	275.000,00	34.700,00	24.300,00	59.000,00	24.400,00	40.300,00	64.700,00	123.700,00	275.000,00
3.3 - Outras Despesas Correntes	133	300.000,00	37.900,00	26.600,00	64.500,00	26.700,00	43.800,00	70.500,00	135.000,00	300.000,00
4.4 - Investimentos	100	55.000,00	11.800,00	6.900,00	18.700,00	8.300,00	8.100,00	16.400,00	35.100,00	55.000,00
4.4 - Investimentos	102	13.981.435,96	1.514.700,00	1.197.800,00	2.712.500,00	1.284.900,00	1.276.735,96	2.561.635,96	5.274.135,96	14.155.435,96
4.4 - Investimentos	120	1.424.000,00	106.900,00	87.300,00	194.200,00	99.500,00	106.500,00	206.000,00	400.200,00	1.250.000,00
4.4 - Investimentos	121	790.000,00	168.900,00	99.100,00	268.000,00	119.800,00	117.900,00	237.700,00	505.700,00	790.000,00
4.4 - Investimentos	133	60.000,00	12.800,00	7.600,00	20.400,00	9.100,00	8.900,00	18.000,00	38.400,00	60.000,00
20001 - GABINETE DO DIRETOR PRESIDENTE										
3.1 - Pessoal e Encargos Sociais	100	510.000,00	44.000,00	42.700,00	86.700,00	52.300,00	51.500,00	103.800,00	190.500,00	510.000,00
3.3 - Outras Despesas Correntes	100	100.000,00	12.600,00	8.800,00	21.400,00	8.900,00	14.700,00	23.600,00	45.000,00	100.000,00
4.4 - Investimentos	100	5.000,00	1.100,00	600,00	1.700,00	800,00	600,00	1.400,00	3.100,00	5.000,00
20002 - SEC.EXECUTIVA GAB. DE GESTÃO INTEGRADA MUNIC.										
3.1 - Pessoal e Encargos Sociais	100	1.660.000,00	142.900,00	139.200,00	282.100,00	170.300,00	167.600,00	337.900,00	620.000,00	1.660.000,00
3.3 - Outras Despesas Correntes	100	300.000,00	37.900,00	26.500,00	64.400,00	26.600,00	44.000,00	70.600,00	135.000,00	300.000,00
4.4 - Investimentos	100	110.000,00	23.600,00	13.800,00	37.400,00	16.700,00	16.500,00	33.200,00	70.600,00	110.000,00
20003 - COMANDO DA GUARDA MUNICIPAL										
3.1 - Pessoal e Encargos Sociais	100	10.813.000,00	931.300,00	906.400,00	1.837.700,00	1.109.500,00	1.090.400,00	2.199.900,00	4.037.600,00	10.813.000,00
3.3 - Outras Despesas Correntes	100	209.000,00	26.500,00	18.500,00	45.000,00	18.500,00	30.500,00	49.000,00	94.000,00	209.000,00
4.4 - Investimentos	100	354.227,76	75.233,34	44.333,34	119.566,68	53.433,34	52.561,02	105.994,36	225.561,04	354.227,76
20004 - GERÊNCIA DE TRANSPORTE E TRÂNSITO										
3.3 - Outras Despesas Correntes	100	2.500.000,00	205.700,00	201.000,00	406.700,00	201.900,00	206.200,00	408.100,00	814.800,00	2.500.000,00
4.4 - Investimentos	100	122.000,00	25.866,67	15.266,67	41.133,34	18.366,67	17.966,63	36.333,30	77.466,64	122.000,00
4.4 - Investimentos	127	50.000,00	10.700,00	6.300,00	17.000,00	7.600,00	7.400,00	15.000,00	32.000,00	50.000,00



Prefeitura Municipal de Garanhuns

Documento Assinado Digitalmente por: SIVALDO RODRIGUES ALBINO

Avenida Santo Antônio, 126 - Santo Antônio - 55.293-000 - Garanhuns/ PE

Accesse em: <https://etce.tce.pe.gov.br/epp/validaDoc.seam> Código do documento: 0d9343a4-76b7-456a-a5ae-000e6b4ab0ec

NPQ: 11.303.906/0001-00

Usuário: Sandro Rodrigues

Chave de Autenticação

1579-3416-216

Página

12 / 16

ANEXO II - CRONOGRAMA DE DESEMBOLSO

3º Quadrimestre - Valores em R\$

Natureza da Despesa	Fonte	Dotação Atualizada	Setembro	Outubro	5º Bimestre	Novembro	Dezembro	6º Bimestre	3º Quadrimestre	Até o Quadrimestre
15003 - FUNDEB										
3.1 - Pessoal e Encargos Sociais	104	85.050.750,00	7.324.600,00	7.130.000,00	14.454.600,00	8.726.600,00	8.577.650,00	17.304.250,00	31.758.850,00	85.050.750,00
3.1 - Pessoal e Encargos Sociais	105	430.000,00	37.000,00	36.100,00	73.100,00	44.300,00	43.600,00	87.900,00	161.000,00	430.000,00
3.1 - Pessoal e Encargos Sociais	106	13.398.000,00	1.153.900,00	1.123.200,00	2.277.100,00	1.374.700,00	1.351.000,00	2.725.700,00	5.002.800,00	13.398.000,00
3.1 - Pessoal e Encargos Sociais	107	9.960.000,00	857.700,00	835.000,00	1.692.700,00	1.021.900,00	1.004.500,00	2.026.400,00	3.719.100,00	9.960.000,00
3.3 - Outras Despesas Correntes	104	1.170.000,00	145.300,00	101.700,00	247.000,00	102.100,00	168.200,00	270.300,00	517.300,00	1.150.000,00
3.3 - Outras Despesas Correntes	105	3.090.000,00	312.600,00	244.900,00	557.500,00	246.200,00	355.300,00	601.500,00	1.159.000,00	3.110.000,00
3.3 - Outras Despesas Correntes	138	500.000,00	63.200,00	44.200,00	107.400,00	44.400,00	73.200,00	117.600,00	225.000,00	500.000,00
4.4 - Investimentos	105	964.250,00	206.100,00	121.200,00	327.300,00	146.200,00	143.950,00	290.150,00	617.450,00	964.250,00
4.4 - Investimentos	109	2.040.000,00	286.100,00	196.200,00	482.300,00	229.200,00	225.500,00	454.700,00	937.000,00	2.040.000,00
4.4 - Investimentos	138	500.000,00	106.800,00	62.800,00	169.600,00	75.800,00	74.800,00	150.600,00	320.200,00	500.000,00
30001 - Instituto de Previdência dos Servidores Públicos do Mu										
3.1 - Pessoal e Encargos Sociais	800	50.060.000,00	4.311.300,00	4.196.600,00	8.507.900,00	5.136.300,00	5.048.500,00	10.184.800,00	18.692.700,00	50.060.000,00
3.1 - Pessoal e Encargos Sociais	802	845.000,00	72.800,00	70.800,00	143.600,00	86.700,00	85.300,00	172.000,00	315.600,00	845.000,00
3.1 - Pessoal e Encargos Sociais	100	2.000.000,00	172.200,00	167.700,00	339.900,00	205.200,00	201.700,00	406.900,00	746.800,00	2.000.000,00
3.3 - Outras Despesas Correntes	800	30.000,00	3.400,00	2.600,00	6.000,00	2.600,00	3.600,00	6.200,00	12.200,00	30.000,00
3.3 - Outras Despesas Correntes	802	705.000,00	89.000,00	62.400,00	151.400,00	62.600,00	103.100,00	165.700,00	317.100,00	705.000,00
4.4 - Investimentos	802	25.000,00	5.300,00	3.100,00	8.400,00	3.800,00	3.900,00	7.700,00	16.100,00	25.000,00
9.9 - Reserva de Contingência	800	6.570.000,00	689.300,00	575.300,00	1.264.600,00	668.100,00	764.200,00	1.432.300,00	2.696.900,00	6.570.000,00
1001 - SECRETARIA DE ADMINISTRAÇÃO										
3.1 - Pessoal e Encargos Sociais	100	14.117.477,08	1.190.000,00	1.274.600,00	2.464.600,00	1.300.600,00	1.342.177,08	2.642.777,08	5.107.377,08	14.117.477,08
3.2 - Juros e Encargos da Dívida	100	2.960,55	200,00	200,00	400,00	200,00	360,55	560,55	960,55	2.960,55
3.3 - Outras Despesas Correntes	100	2.540.428,46	86.800,00	74.600,46	161.400,46	75.500,00	102.228,00	177.728,00	339.128,46	2.540.428,46
4.4 - Investimentos	100	594.065,35	46.700,00	74.600,00	121.300,00	30.000,00	29.065,35	59.065,35	180.365,35	594.065,35
9001 - SECRETARIA DE COMUNICAÇÃO SOCIAL										
3.1 - Pessoal e Encargos Sociais	100	740.000,00	63.700,00	62.000,00	125.700,00	75.900,00	74.800,00	150.700,00	276.400,00	740.000,00
3.3 - Outras Despesas Correntes	100	870.000,00	39.900,00	36.900,00	76.800,00	37.200,00	47.300,00	84.500,00	161.300,00	870.000,00
4.4 - Investimentos	100	35.000,00	7.500,00	4.400,00	11.900,00	5.300,00	5.300,00	10.600,00	22.500,00	35.000,00
7001 - CONTROLADORIA										
3.1 - Pessoal e Encargos Sociais	100	310.000,00	26.700,00	26.000,00	52.700,00	31.800,00	31.300,00	63.100,00	115.800,00	310.000,00
3.3 - Outras Despesas Correntes	100	325.000,00	41.100,00	28.800,00	69.900,00	28.900,00	47.500,00	76.400,00	146.300,00	325.000,00
4.4 - Investimentos	100	10.000,00	2.100,00	1.300,00	3.400,00	1.500,00	1.500,00	3.000,00	6.400,00	10.000,00
8001 - SECRETARIA DE FINANÇAS										
3.1 - Pessoal e Encargos Sociais	100	2.440.000,00	210.100,00	204.600,00	414.700,00	250.400,00	246.000,00	496.400,00	911.100,00	2.440.000,00
3.2 - Juros e Encargos da Dívida	100	65.078,90	5.300,00	5.500,00	10.800,00	5.500,00	4.778,90	10.278,90	21.078,90	65.078,90
3.3 - Outras Despesas Correntes	100	10.528.500,00	229.800,00	168.700,00	398.500,00	194.700,00	276.800,00	471.500,00	870.000,00	10.528.500,00
4.4 - Investimentos	100	280.000,00	59.900,00	35.200,00	95.100,00	42.400,00	42.000,00	84.400,00	179.500,00	280.000,00
4.6 - Amortização da Dívida	100	2.010.800,00	178.700,00	157.800,00	336.500,00	196.000,00	178.600,00	374.600,00	711.100,00	2.010.800,00
9.9 - Reserva de Contingência	100	4.749.672,55	498.300,00	415.900,00	914.200,00	483.000,00	552.672,55	1.035.672,55	1.949.872,55	4.749.672,55
5001 - GABINETE DO PREFEITO										



Prefeitura Municipal de Garanhuns

Documento Assinado Digitalmente por: SIVALDO RODRIGUES ALBINO

Acesse em: <https://etce.tce.pe.gov.br/epp/validaDoc.seam> Código do documento: 0d9343a4-76b7-456a-a5ae-000e6b4ab0ec

Usuário: Sandro Rodrigues

Chave de Autenticação
1579-3416-216

Página
13 / 16

ANEXO II - CRONOGRAMA DE DESEMBOLSO

3º Quadrimestre - Valores em R\$

Natureza da Despesa	Fonte	Dotação Atualizada	Setembro	Outubro	5º Bimestre	Novembro	Dezembro	6º Bimestre	3º Quadrimestre	Até o Quadrimestre
3.1 - Pessoal e Encargos Sociais	100	3.500.000,00	301.400,00	293.400,00	594.800,00	359.100,00	353.100,00	712.200,00	1.307.000,00	3.500.000,00
3.3 - Outras Despesas Correntes	100	1.339.000,00	51.100,00	33.100,00	84.200,00	38.300,00	51.100,00	89.400,00	173.600,00	1.339.000,00
4.4 - Investimentos	100	89.000,00	17.966,67	10.866,67	28.833,34	12.866,67	12.666,63	25.533,30	54.366,64	89.000,00
14001 - SECRETARIA DE GOVERNO, ARTICULAÇÃO POLÍTICA E										
3.1 - Pessoal e Encargos Sociais	100	340.000,00	29.300,00	28.500,00	57.800,00	34.900,00	34.200,00	69.100,00	126.900,00	340.000,00
3.3 - Outras Despesas Correntes	100	96.000,00	12.100,00	8.500,00	20.600,00	8.500,00	14.000,00	22.500,00	43.100,00	96.000,00
4.4 - Investimentos	100	20.000,00	4.300,00	2.500,00	6.800,00	3.000,00	3.000,00	6.000,00	12.800,00	20.000,00
6001 - PROCURADORIA GERAL DO MUNICÍPIO										
3.1 - Pessoal e Encargos Sociais	100	1.470.000,00	126.600,00	123.200,00	249.800,00	150.800,00	148.100,00	298.900,00	548.700,00	1.470.000,00
3.3 - Outras Despesas Correntes	100	1.930.000,00	83.700,00	70.700,00	154.400,00	61.300,00	90.600,00	151.900,00	306.300,00	1.930.000,00
4.4 - Investimentos	100	60.000,00	12.800,00	7.500,00	20.300,00	9.100,00	9.000,00	18.100,00	38.400,00	60.000,00
15001 - SECRETARIA DE EDUCAÇÃO										
3.1 - Pessoal e Encargos Sociais	101	2.707.600,00	233.100,00	227.000,00	460.100,00	277.800,00	273.200,00	551.000,00	1.011.100,00	2.707.600,00
3.3 - Outras Despesas Correntes	100	816.550,00	103.100,00	72.200,00	175.300,00	72.500,00	119.850,00	192.350,00	367.650,00	816.550,00
3.3 - Outras Despesas Correntes	101	22.975.000,00	1.119.600,00	1.750.900,00	2.870.500,00	1.319.162,45	1.595.396,76	2.914.559,21	5.785.059,21	22.975.000,00
3.3 - Outras Despesas Correntes	111	2.389.000,00	241.700,00	191.200,00	432.900,00	192.000,00	250.000,00	442.000,00	874.900,00	2.389.000,00
3.3 - Outras Despesas Correntes	113	1.833.000,00	11.500,00	162.000,00	173.500,00	12.800,00	12.800,00	25.600,00	199.100,00	1.833.000,00
3.3 - Outras Despesas Correntes	114	485.696,00	61.300,00	42.900,00	104.200,00	43.100,00	71.296,00	114.396,00	218.596,00	485.696,00
3.3 - Outras Despesas Correntes	123	234.000,00	29.600,00	20.700,00	50.300,00	20.800,00	34.200,00	55.000,00	105.300,00	234.000,00
4.4 - Investimentos	100	60.227,76	12.900,00	7.600,00	20.500,00	9.100,00	9.027,76	18.127,76	38.627,76	60.227,76
4.4 - Investimentos	101	11.345.000,00	1.055.200,00	888.700,00	1.943.900,00	909.300,00	967.800,00	1.877.100,00	3.821.000,00	11.345.000,00
4.4 - Investimentos	111	710.000,00	151.900,00	89.200,00	241.100,00	107.800,00	105.500,00	213.300,00	454.400,00	710.000,00
4.4 - Investimentos	115	127.000,00	27.100,00	15.900,00	43.000,00	19.200,00	19.100,00	38.300,00	81.300,00	127.000,00
4.4 - Investimentos	116	102.000,00	21.800,00	12.800,00	34.600,00	15.500,00	15.300,00	30.800,00	65.400,00	102.000,00
4.4 - Investimentos	123	100.000,00	21.400,00	12.600,00	34.000,00	15.200,00	14.700,00	29.900,00	63.900,00	100.000,00
22001 - SECRETARIA DE ASSUNTOS JURÍDICOS										
3.1 - Pessoal e Encargos Sociais	100	670.000,00	57.700,00	56.200,00	113.900,00	68.700,00	67.700,00	136.400,00	250.300,00	670.000,00
3.3 - Outras Despesas Correntes	100	8.000,00	1.000,00	700,00	1.700,00	700,00	1.100,00	1.800,00	3.500,00	8.000,00
4.4 - Investimentos	100	10.000,00	2.100,00	1.300,00	3.400,00	1.500,00	1.500,00	3.000,00	6.400,00	10.000,00
17001 - SECRETARIA MUNICIPAL DE ASSISTÊNCIA SOCIAL E D										
3.1 - Pessoal e Encargos Sociais	100	474.000,00	40.660,00	39.660,00	80.320,00	48.560,00	48.360,00	96.920,00	177.240,00	474.000,00
3.3 - Outras Despesas Correntes	100	428.500,00	53.900,00	37.900,00	91.800,00	38.000,00	63.200,00	101.200,00	193.000,00	428.500,00
4.4 - Investimentos	100	30.000,00	6.400,00	3.800,00	10.200,00	4.600,00	4.400,00	9.000,00	19.200,00	30.000,00
17002 - FUNDO MUNICIPAL DE ASSISTÊNCIA SOCIAL										
3.1 - Pessoal e Encargos Sociais	100	3.914.500,00	362.883,32	353.083,32	715.966,64	432.183,32	424.983,48	857.166,80	1.573.133,44	4.214.500,00
3.1 - Pessoal e Encargos Sociais	110	906.500,00	78.183,34	75.883,34	154.066,68	92.883,34	91.083,26	183.966,60	338.033,28	906.500,00
3.1 - Pessoal e Encargos Sociais	139	347.000,00	3.980,00	3.980,00	7.960,00	4.780,00	4.780,00	9.560,00	17.520,00	47.000,00
3.3 - Outras Despesas Correntes	100	3.901.451,52	511.080,00	358.380,00	869.460,00	360.180,00	594.331,52	954.511,52	1.823.971,52	4.051.451,52
3.3 - Outras Despesas Correntes	110	2.046.164,00	258.091,67	181.291,67	439.383,34	181.891,67	299.555,63	481.447,30	920.830,64	2.046.164,00
3.3 - Outras Despesas Correntes	134	147.000,00	18.600,00	13.000,00	31.600,00	13.000,00	21.700,00	34.700,00	66.300,00	147.000,00



ANEXO II - CRONOGRAMA DE DESEMBOLSO

3º Quadrimestre - Valores em R\$

Natureza da Despesa	Fonte	Dotação Atualizada	Setembro	Outubro	5º Bimestre	Novembro	Dezembro	6º Bimestre	3º Quadrimestre	Até o Quadrimestre
3.3 - Outras Despesas Correntes	139	316.000,00	20.983,33	14.783,33	35.766,66	14.883,33	24.183,37	39.066,70	74.833,36	166.000,00
4.4 - Investimentos	100	1.769.500,00	376.141,64	221.741,64	597.883,28	267.541,64	263.141,96	530.683,60	1.128.566,88	1.769.500,00
4.4 - Investimentos	110	853.500,00	180.558,34	106.758,34	287.316,68	128.658,34	126.358,26	255.016,60	542.333,28	853.500,00
4.4 - Investimentos	119	10.000,00	2.100,00	1.300,00	3.400,00	1.500,00	1.500,00	3.000,00	6.400,00	10.000,00
4.4 - Investimentos	139	77.000,00	15.616,67	9.416,67	25.033,34	11.216,67	11.216,63	22.433,30	47.466,64	77.000,00
17003 - FUNDO MUNICIPAL DOS DIREITOS DOS IDOSOS										
3.3 - Outras Despesas Correntes	100	145.000,00	18.300,00	12.800,00	31.100,00	12.900,00	21.200,00	34.100,00	65.200,00	145.000,00
3.3 - Outras Despesas Correntes	110	70.000,00	8.800,00	6.200,00	15.000,00	6.200,00	10.300,00	16.500,00	31.500,00	70.000,00
4.4 - Investimentos	100	1.552.800,00	331.900,00	195.000,00	526.900,00	235.400,00	232.300,00	467.700,00	994.600,00	1.552.800,00
4.4 - Investimentos	110	155.000,00	33.200,00	19.500,00	52.700,00	23.600,00	22.700,00	46.300,00	99.000,00	155.000,00
13001 - SECRETARIA DE TURISMO										
3.1 - Pessoal e Encargos Sociais	100	480.000,00	41.300,00	40.200,00	81.500,00	49.200,00	48.500,00	97.700,00	179.200,00	480.000,00
3.3 - Outras Despesas Correntes	100	975.000,00	123.200,00	86.400,00	209.600,00	86.700,00	142.900,00	229.600,00	439.200,00	975.000,00
3.3 - Outras Despesas Correntes	119	40.000,00	5.000,00	3.600,00	8.600,00	3.600,00	5.800,00	9.400,00	18.000,00	40.000,00
4.4 - Investimentos	100	40.000,00	8.500,00	5.000,00	13.500,00	6.100,00	6.100,00	12.200,00	25.700,00	40.000,00
24001 - FUNDO MUNICIPAL DOS DIREITOS DA CRIANÇA E DO										
3.3 - Outras Despesas Correntes	100	2.576.232,00	325.400,00	227.900,00	553.300,00	228.700,00	377.232,00	605.932,00	1.159.232,00	2.576.232,00
4.4 - Investimentos	100	93.912,00	19.880,00	11.680,00	31.560,00	14.100,00	14.412,00	28.512,00	60.072,00	93.912,00
2001 - SECRETARIA DE DESENVOLVIMENTO ECONÔMICO										
3.1 - Pessoal e Encargos Sociais	100	250.000,00	21.500,00	21.000,00	42.500,00	25.700,00	25.100,00	50.800,00	93.300,00	250.000,00
3.3 - Outras Despesas Correntes	100	894.500,00	42.766,68	34.966,68	77.733,36	38.366,68	47.666,68	86.033,36	163.766,72	894.500,00
4.4 - Investimentos	100	631.000,00	44.483,34	29.183,34	73.666,68	35.683,34	34.283,34	69.966,68	143.633,36	631.000,00
18001 - SECRETARIA DE PLANEJAMENTO E GESTÃO										
3.1 - Pessoal e Encargos Sociais	100	2.115.600,00	182.200,00	177.400,00	359.600,00	217.100,00	213.400,00	430.500,00	790.100,00	2.115.600,00
3.3 - Outras Despesas Correntes	100	2.550.000,00	322.100,00	225.500,00	547.600,00	226.500,00	373.300,00	599.800,00	1.147.400,00	2.550.000,00
3.3 - Outras Despesas Correntes	119	300.000,00	37.900,00	26.500,00	64.400,00	26.600,00	44.000,00	70.600,00	135.000,00	300.000,00
4.4 - Investimentos	100	200.000,00	42.800,00	25.100,00	67.900,00	30.300,00	29.900,00	60.200,00	128.100,00	200.000,00
4.4 - Investimentos	119	2.500.000,00	184.400,00	184.000,00	368.400,00	188.900,00	194.100,00	383.000,00	751.400,00	2.500.000,00
3001 - SECRETARIA DE DESENVOLVIMENTO RURAL E MEIO AM										
3.1 - Pessoal e Encargos Sociais	100	2.120.000,00	182.600,00	177.700,00	360.300,00	217.500,00	213.900,00	431.400,00	791.700,00	2.120.000,00
3.3 - Outras Despesas Correntes	100	7.270.000,00	250.850,01	180.650,01	431.500,02	203.750,01	283.250,05	487.000,06	918.500,08	7.270.000,00
4.4 - Investimentos	100	1.082.000,00	145.450,02	94.450,02	239.900,04	101.950,02	99.050,02	201.000,04	440.900,08	1.082.000,00
4.4 - Investimentos	119	810.000,00	20.400,00	21.700,00	42.100,00	22.700,00	21.300,00	44.000,00	86.100,00	810.000,00
10001 - SECRETARIA DA MULHER										
3.1 - Pessoal e Encargos Sociais	100	430.000,00	37.000,00	36.000,00	73.000,00	44.100,00	43.600,00	87.700,00	160.700,00	430.000,00
3.3 - Outras Despesas Correntes	100	219.000,00	27.600,00	19.400,00	47.000,00	19.500,00	32.100,00	51.600,00	98.600,00	219.000,00
4.4 - Investimentos	100	35.000,00	6.933,33	4.233,33	11.166,66	5.033,33	5.033,37	10.066,70	21.233,36	35.000,00
1001 - CONSÓRCIO PÚBLICO PARA O DESENVOLVIMENTO DA										
3.1 - Pessoal e Encargos Sociais	135	58.545,64	4.920,98	4.920,98	9.841,96	5.635,98	6.299,86	11.935,84	21.777,80	58.545,64
3.2 - Juros e Encargos da Dívida	135	2.960,55	200,00	200,00	400,00	200,00	360,55	560,55	960,55	2.960,55



Prefeitura Municipal de Garanhuns

Documento Assinado Digitalmente por SIVALDO RODRIGUES ALBINO

Assinado em: 11/30/2026 10:01:00
Acesse em: <https://etcce.tce.pe.gov.br/epp/validaDoc.seam> Código do documento: 0d9343a4-76b7-456a-a5ae-000e6b4ab0ec

Usuário: Sandro Rodrigues	Chave de Autenticação 1579-3416-216	Página 15 / 16
---------------------------	--	-------------------

ANEXO II - CRONOGRAMA DE DESEMBOLSO

3º Quadrimestre - Valores em R\$

Natureza da Despesa	Fonte	Dotação Atualizada	Setembro	Outubro	5º Bimestre	Novembro	Dezembro	6º Bimestre	3º Quadrimestre	Até o Quadrimestre
3.3 - Outras Despesas Correntes	135	212.428,46	26.600,00	19.200,00	45.800,00	19.200,00	31.228,46	50.428,46	96.228,46	212.428,46
4.4 - Investimentos	135	24.065,35	2.350,00	2.400,00	4.750,00	2.800,00	3.215,35	6.015,35	10.765,35	24.065,35
11001 - SECRETARIA DA JUVENTUDE, ESPORTE E LAZER										
3.1 - Pessoal e Encargos Sociais	100	880.000,00	75.800,00	73.800,00	149.600,00	90.300,00	88.600,00	178.900,00	328.500,00	880.000,00
3.3 - Outras Despesas Correntes	100	1.315.000,00	214.283,33	151.883,33	366.166,66	152.783,33	246.783,37	399.566,70	765.733,36	2.169.000,00
4.4 - Investimentos	100	1.137.000,00	60.400,00	35.400,00	95.800,00	43.000,00	42.700,00	85.700,00	181.500,00	283.000,00
12001 - SECRETARIA DE OBRAS E SERVIÇOS PÚBLICOS										
3.1 - Pessoal e Encargos Sociais	100	5.600.000,00	482.300,00	469.500,00	951.800,00	574.600,00	564.800,00	1.139.400,00	2.091.200,00	5.600.000,00
3.3 - Outras Despesas Correntes	100	37.160.925,08	304.883,33	2.211.583,33	2.516.466,66	425.583,33	372.335,37	797.918,70	3.314.385,36	37.576.925,08
3.3 - Outras Despesas Correntes	119	40.000,00	5.100,00	3.600,00	8.700,00	3.600,00	5.700,00	9.300,00	18.000,00	40.000,00
3.3 - Outras Despesas Correntes	125	200.000,00	25.300,00	17.700,00	43.000,00	17.800,00	29.200,00	47.000,00	90.000,00	200.000,00
4.4 - Investimentos	100	21.584.818,34	539.666,66	878.297,22	1.417.963,88	472.466,66	530.485,08	1.002.951,74	2.420.915,62	20.988.818,34
4.4 - Investimentos	102	155.000,00	33.100,00	19.500,00	52.600,00	23.500,00	23.100,00	46.600,00	99.200,00	155.000,00
4.4 - Investimentos	119	4.310.000,00	156.800,00	122.300,00	279.100,00	122.400,00	132.900,00	255.300,00	534.400,00	4.490.000,00
4.4 - Investimentos	125	800.000,00	171.100,00	100.500,00	271.600,00	121.300,00	119.600,00	240.900,00	512.500,00	800.000,00
16001 - SECRETARIA DE INFRAESTRUTURA										
3.1 - Pessoal e Encargos Sociais	100	970.000,00	83.500,00	81.300,00	164.800,00	99.500,00	97.900,00	197.400,00	362.200,00	970.000,00
3.3 - Outras Despesas Correntes	100	860.000,00	108.600,00	76.000,00	184.600,00	76.400,00	126.000,00	202.400,00	387.000,00	860.000,00
23001 - SECRETARIA DE CULTURA										
3.1 - Pessoal e Encargos Sociais	100	1.096.675,28	94.400,00	91.900,00	186.300,00	112.500,00	110.775,28	223.275,28	409.575,28	1.096.675,28
3.3 - Outras Despesas Correntes	100	22.920.200,00	487.600,00	1.716.200,00	2.203.800,00	1.724.800,00	1.796.500,00	3.521.300,00	5.725.100,00	22.920.200,00
3.3 - Outras Despesas Correntes	127	550.000,00	69.400,00	48.500,00	117.900,00	48.800,00	80.800,00	129.600,00	247.500,00	550.000,00
4.4 - Investimentos	100	790.000,00	168.800,00	99.300,00	268.100,00	119.700,00	118.200,00	237.900,00	506.000,00	790.000,00
4.4 - Investimentos	119	10.000,00	2.100,00	1.300,00	3.400,00	1.500,00	1.500,00	3.000,00	6.400,00	10.000,00
3001 - FUNDO MUNICIPAL DE MEIO AMBIENTE DE GARANHUN										
3.3 - Outras Despesas Correntes	100	600.000,00	75.800,00	53.100,00	128.900,00	53.300,00	87.900,00	141.200,00	270.100,00	600.000,00
3.3 - Outras Despesas Correntes	119	150.000,00	18.900,00	13.300,00	32.200,00	13.300,00	22.100,00	35.400,00	67.600,00	150.000,00
4.4 - Investimentos	100	200.000,00	42.800,00	25.200,00	68.000,00	30.400,00	29.500,00	59.900,00	127.900,00	200.000,00
4.4 - Investimentos	119	150.000,00	32.100,00	18.800,00	50.900,00	22.700,00	22.500,00	45.200,00	96.100,00	150.000,00
21001 - DIRETORIA EXECUTIVA DA AESGA										
3.1 - Pessoal e Encargos Sociais	100	11.750.352,00	1.012.000,00	985.000,00	1.997.000,00	1.205.400,00	1.185.152,00	2.390.552,00	4.387.552,00	11.750.352,00
3.3 - Outras Despesas Correntes	100	2.518.080,00	248.000,00	212.500,00	460.500,00	213.500,00	263.480,00	476.980,00	937.480,00	2.518.080,00
4.4 - Investimentos	100	412.800,00	88.200,00	51.800,00	140.000,00	62.600,00	62.000,00	124.600,00	264.600,00	412.800,00
4.6 - Amortização da Dívida	100	103.200,00	9.200,00	8.100,00	17.300,00	10.100,00	9.100,00	19.200,00	36.500,00	103.200,00
Total Geral		551.490.000,00	41.807.974,56	42.644.183,69	84.452.158,25	45.779.490,12	48.190.669,49	93.970.159,61	178.422.317,86	551.490.000,00



Prefeitura Municipal de Garanhuns

Documento Assinado Digitalmente por: SIVALDO RODRIGUES ALBINO

Acesse em: <https://etce.tce.pe.gov.br/epp/validaDoc.seam> Código do documento: 0d9343a4-76b7-456a-a5ae-000e6b4ab0ec

Avenida Santo Antonio, 126 - Santo Antonio - 55.293-000 - Garanhuns/ PE
CNPJ: 12.908.966/0001-00

Usuário: Sandro Rodrigues	Chave de Autenticação 1579-3416-216	Página 16 / 16
---------------------------	--	-------------------

ANEXO II - CRONOGRAMA DE DESEMBOLSO


SIVALDO RODRIGUES ALBINO
PREFEITO