



MUNICÍPIO DO GARANHUNS - PE

II - Metodologia e Memória de Cálculo das Metas Anuais para as despesas do Município

TOTAL DAS DESPESAS

R\$ milhares

CATEGORIA ECONÔMICA E GRUPOS DE NATUREZA DE DESPESA	Realizada 2020	Realizada 2021	Reestimado 2022
DESPESAS CORRENTES (I)	288.055	286.041	346.496
Pessoal e Encargos Sociais	191.294	197.440	227.543
Juros e Encargos da Dívida	12	1	30
Outras Despesas Correntes	96.749	88.600	118.923
DESPESAS DE CAPITAL (II)	18.501	17.288	40.275
Investimentos	17.897	16.075	38.475
Inversões Financeiras	-	-	-
Amortização da Dívida	604	1.213	1.800
RESERVA DE CONTINGÊNCIA EMERGÊNCIA (III)			4.243
RESERVA PARA EMENDAS IMPOSITIVAS (IV)			5.119
RESERVA DO RPPS (V)			-
DESPESAS INTRA-ORÇAMENTÁRIAS CORRENTES (VI)	19.274	29.357	32.346
DESPESAS INTRA-ORÇAMENTÁRIAS DE CAPITAL(VII)	534	600	670
<b>DESPESA TOTAL (VII) = (I+II+III+IV+V+VI+VII)</b>	<b>326.364</b>	<b>333.286</b>	<b>429.149</b>

CATEGORIA ECONÔMICA E GRUPOS DE NATUREZA DE DESPESA	PREVISÃO - R\$ milhares		
	2023	2024	2025
DESPESAS CORRENTES (I)	367.852	379.986	391.554
Pessoal e Encargos Sociais	242.938	251.011	258.708
Juros e Encargos da Dívida	33	36	38
Outras Despesas Correntes	124.881	128.939	132.808
DESPESAS DE CAPITAL (II)	45.983	54.746	65.299
Investimentos	44.409	53.810	64.736
Inversões Financeiras	-	-	-
Amortização da Dívida	1.574	936	563
RESERVA DE CONTINGÊNCIA EMERGENCIA (III)	4.697	4.935	5.182
RESERVA PARA EMENDAS IMPOSITIVAS (IV)	5.637	5.922	6.218
RESERVA DO RPPS (V)	6.570	6.900	7.100
DESPESAS INTRA-ORÇAMENTÁRIAS CORRENTES (VI)	43.701	45.950	48.285
DESPESAS INTRA-ORÇAMENTÁRIAS DE CAPITAL(VII)	760	761	761
<b>DESPESA TOTAL (VII) = (I+II+III+IV+V+VI+VII)</b>	<b>475.200</b>	<b>499.200</b>	<b>524.400</b>

Notas Explicativas:

1 - Os valores projetados para outras despesas correntes foram baseados na projeção da taxa de inflação do Índice de Preços ao Consumidor (IPCA) de 11,73%, 3,25% e 3,00% para os respectivos exercícios de 2023, 2024 e 2025.

2 - Estimativa referente aos valores das despesas de transferências intra-orçamentárias relativos à operação entre órgãos, fundos e entidades integrantes dos orçamentos fiscal e da seguridade social, seguiram, conforme Manual de Demonstrativos Fiscais 13ª edição, aprovado pela Portaria STN nº 1.447 de 14 de junho de 2022.

3 - A reserva do RPPS corresponde ao superávit gerado pela diferença entre Receitas Previstas (incluindo as receitas intra-orçamentárias recebidas pelo RPPS) e Despesas Previdenciárias fixadas na Lei Orçamentária Anual, que será utilizado para pagamentos previdenciários futuros.



Documento Assinado Digitalmente por: SIVALDO RODRIGUES ALBINO  
Acesse em: <https://etce.tce-pe.gov.br/ppv/validadoc>;seam Código do documento: 374d94c6-004c-4263-9f3e-951d7dc3471d



PORTAL DA TRANSPARENCIA  
<http://cloud.it-solucoes.inf.br/transparenciaMunicipal/download/34-20221003120000.pdf>  
assinado por: idUser 83



## MUNICÍPIO DO GARANHUNS - PE

### II.a - Metodologia de Memória de Cálculo para as despesas do Município

#### Pessoal e Encargos Sociais

Metas Anuais	VALOR NOMINAL - R\$ milhares	VARIAÇÃO %
2020	210.568	-
2021	226.797	7,71%
2022	259.889	14,59%
2023	286.639	10,29%
2024	296.961	3,60%
2025	306.994	3,38%

#### Notas Explicativas:

1 - Na projeção para despesas de pessoal considerou-se o aumento do salário mínimo nacional em relação a 2022 R\$ 1.212,00, estimado para 2023 em R\$ 1.294,00, conforme previsto na LDO 2023 da União.

2 - As despesas intra-orçamentárias compõem os valores projetados da Despesa com Pessoal, relativo as operações entre órgãos, fundos e entidades integrantes dos orçamentos fiscal e da seguridade social.

#### Juros e Encargos da Dívida

Metas Anuais	VALOR NOMINAL - R\$ milhares	VARIAÇÃO %
2020	12	-
2021	1	-91,67%
2022	30	2900%
2023	33	10,50%
2024	36	7,75%
2025	38	7,50%

#### Notas Explicativas:

1 - A projeção para o pagamento de juros e encargos da dívida segue a política do Banco Central do Brasil (Boletim Focus de 01 de julho de 2022), que projetou em 01 de julho de 2022 a taxa SELIC para os exercícios de 2023, 2024 e 2025 em 10,50%, 7,75% e 7,50%, respectivamente.

#### Reserva de Contingência

Metas Anuais	VALOR NOMINAL - R\$ milhares	VARIAÇÃO %
2020	0	-
2021	0	-
2022	4.243	-
2023	4.697	10,71%
2024	4.935	5,06%
2025	5.182	5,00%

#### Notas Explicativas:

1- Os valores fixados para a Reserva de Contingência para atendimento de emergências e passivos contingentes serão de, no mínimo, 1% da Receita Corrente e destina-se ao reforço de dotações a serem utilizadas para pagamento de despesas emergenciais, calamidades e outras contingências.

2- Os valores fixados para a Reserva das emendas impositivas serão de no mínimo, 1,2% da Receita Corrente e destina-se ao reforço de dotações a serem utilizadas para indicação no Orçamento Municipal das Emendas Impositivas apresentadas pelo poder Legislativo.





MUNICÍPIO DO GARANHUNS - PE

III - Memória de Cálculo das Metas Anuais para os Resultados Primário e Nominal do Município

R\$ milhares

ESPECIFICAÇÃO	2020	2021	2022	2023	2024	2025
<b>RECEITAS (EXCETO INTRA-ORÇAMENTÁRIAS)</b>	308.808	333.265	396.133	430.739	452.489	475.354
Receita Primária (I)	306.508	327.183	383.469	416.377	437.450	459.614
Receitas Primárias Correntes	303.973	324.340	378.582	411.911	432.753	454.402
Impostos, Taxas e Contribuições de Melhoria	35.694	42.498	48.333	50.996	53.577	56.255
Contribuições	13.241	13.306	15.133	14.835	15.585	16.365
Transferências Correntes	238.392	254.637	299.309	329.402	346.069	363.373
Demais Receitas Primárias Correntes	16.646	13.899	15.807	16.678	17.522	18.409
Receitas Primárias de Capital	2.535	2.843	4.887	4.466	4.697	5.212
Receita Não primária	2.300	6.082	12.664	14.362	15.038	15.740

ESPECIFICAÇÃO	2020	2021	2022	2023	2024	2025
<b>DESPESAS (EXCETO INTRA-ORÇAMENTÁRIAS)</b>	306.556	303.329	396.133	430.739	452.489	475.354
Despesa Primária - Empenhada/Fixada	305.940	302.115	394.303	429.132	451.517	474.752
Despesas Primárias Correntes	288.043	286.040	346.466	367.819	379.950	391.516
Pessoal e Encargos Sociais	191.294	197.440	227.543	242.938	251.011	258.708
Outras Despesas Correntes	96.749	88.600	118.923	124.881	128.939	132.808
Despesas Primárias de Capital	17.897	16.075	47.837	61.313	71.567	83.236
Pagamento de Restos a Pagar de Despesas Primárias	10.774	2.908	3.249	3.630	3.751	3.863
Despesa Não Primária	616	1.214	1.830	1.607	972	602
<b>DESPESA PRIMÁRIA PAGA (II)</b>	311.672	298.056	347.018	374.622	394.071	411.893
<b>RESULTADO PRIMÁRIO (III) = (I-II)</b>	<b>-5.164</b>	<b>29.127</b>	<b>36.451</b>	<b>41.755</b>	<b>43.380</b>	<b>47.721</b>

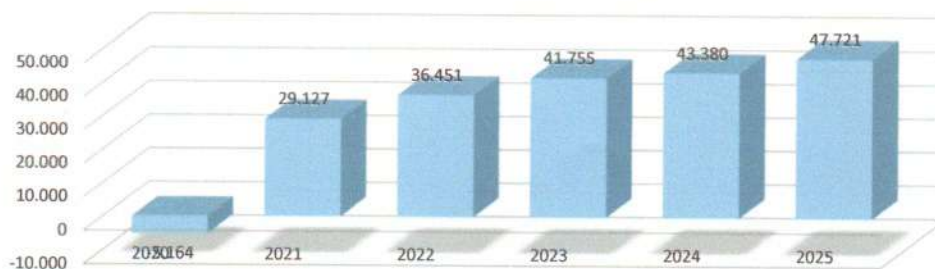
Juros, Encargos e Variações Monetárias Ativos (IV)	807	5.866	12.664	13.362	14.038	14.740
Juros, Encargos e Variações Monetárias PassivosAtivos (V)	12	1	30	33	36	38

<b>RESULTADO NOMINAL (VI) = (III + (IV - V))</b>	<b>-4.369</b>	<b>34.992</b>	<b>49.085</b>	<b>55.084</b>	<b>57.382</b>	<b>62.423</b>
--	---------------	---------------	---------------	---------------	---------------	---------------

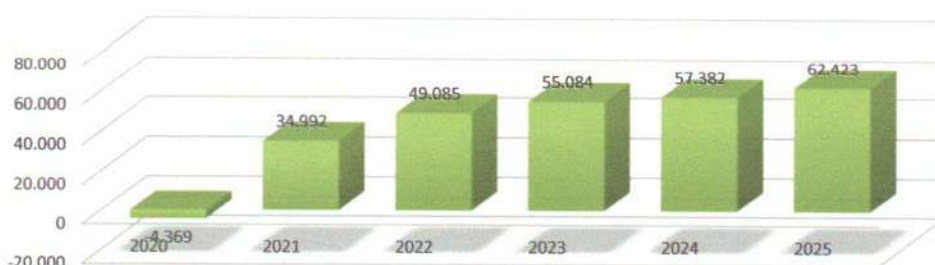
Notas Explicativas:

- 1 - As receitas e despesas intra-orçamentárias não devem compor o cálculo das Receitas e Despesas Primárias, conforme preconiza a 13ª edição do Manual de Demonstrativos Fiscais - MDF.
- 2 - Os dados relativos às receitas e despesas foram extraídos das metas fiscais estabelecidas para as mesmas, conforme demonstrado nas memórias de cálculo das receitas e despesas.
- 3 - O Resultado Primário é calculado pela diferença entre as receitas primárias e despesas primárias.
- 4 - O cálculo da Meta de Resultados Nominal obedeceu ao método acima da linha estabelecida pelo Governo Federal, por meio da Portaria nº 1.447, de 14 de junho de 2022, que aprovou a 13ª edição do Manual de Demonstrativos Fiscais - MDF, deduzindo do Resultado Primário, a estimativa de juros e encargos passivos (juros pagos) e somando a estimativa de juros e encargos ativos (juros recebidos).

EVOLUÇÃO DO RESULTADO PRIMÁRIO



EVOLUÇÃO DO RESULTADO NOMINAL



Documento Assinado Digitalmente por: SIVALDO RODRIGUES ALBINO  
Acesse em: <https://etce.tce-pe.gov.br/opp/validaDoc.seam> Código do documento: 37d494c6-004e-4263-9f3e-951d7dc3471d



PORTAL DA TRANSPARENCIA  
<http://cloud.it-solucoes.inf.br/transparenciaMunicipal/download/34-20221003120000.pdf>  
assinado por: idUser 83



MUNICÍPIO DO GARANHUNS - PE

IV - Metodologia e Memória de Cálculo das Metas Anuais para o Montante da Dívida Pública

MONTANTE DA DÍVIDA

ESPECIFICAÇÃO	2020	2021	2022	2023	2024	2025
DÍVIDA CONSOLIDADA (I)	9.806	13.737	11.550	9.215	7.517	6.194
Dívida Mobiliária	0	0	0	0	0	0
Outras Dívidas	9.806	13.737	11.550	9.215	7.517	6.194
DEDUÇÕES (II)	20.736	47.539	51.782	55.864	57.644	59.340
Ativo Disponível	24.821	50.801	52.144	54.756	56.536	58.232
Haveres Financeiros	1.108	1.108	1.108	1.108	1.108	1.108
(C) Restos a Pagar Processados	5.193	4.370	1.470	0	0	0
<b>DCL (III) = (I-II)</b>	<b>-10.930</b>	<b>-33.802</b>	<b>-40.232</b>	<b>-46.649</b>	<b>-50.127</b>	<b>-53.146</b>

Notas Explicativas:

1 - A linha de "Deduções" Registra os saldos da Disponibilidade de Caixa Bruta, líquidos dos Restos a Pagar Processados. Se o saldo apurado for negativo, ou seja, se o total da Disponibilidade de Caixa Bruta for menor que Restos a Pagar Processados, esse saldo negativo não deverá ser informado. Assim, quando o cálculo de Disponibilidade de Caixa for negativo, o valor dessa linha deverá ser (0) "zero", conforme instruído no Manual de Demonstrativos Fiscais da STN, 12ª Edição.

2 - Para preenchimento do campo da Dívida Consolidada foram consideradas as projeções de amortização conforme demonstrativo abaixo:

	2020	2021	2022	2023	2024	2025
INSS		1.765	1.351	937	523	108
RPPS	6.995	8.487	7.726	6.966	6.205	5.444
FGTS			0	0	0	0
PASEP	263	1.104	705	305	0	0
OPERAÇÃO DE CRÉDITO	1.433	1.295	682	70	0	0
MINISTÉRIO DA FAZENDA						
PRECATÓRIOS	1.059	1.086	1.086	938	790	641
OUTRAS DÍVIDAS	56		0	0	0	0
<b>TOTAIS</b>	<b>9.806</b>	<b>13.737</b>	<b>11.550</b>	<b>9.215</b>	<b>7.517</b>	<b>6.194</b>

3 - A projeção do Ativo Disponível e dos Haveres Financeiros de 2022 foi elaborada da seguinte forma:

Valores em milhares (R\$)

Disponibilidade de caixa em 01 de janeiro de 2022	50.801
(+) Previsão de Entrada de Recursos até 31 de dezembro de 2022	429.149
(=) Disponibilidade de Caixa Bruta	479.950
(-) Restos a pagar a serem pagos em 2022	2.900
(-) Restos a pagar a serem cancelados por prescrição em 2022	0
(-) Despesas orçamentárias a serem pagas em 2022	424.906
(=) Disponibilidade de Caixa Líquida em 2022	52.144





MUNICÍPIO DO GARANHUNS - PE  
 PROJETO DE LEI DE DIRETRIZES ORÇAMENTÁRIAS  
 ANEXO DE METAS FISCAIS  
 AVALIAÇÃO DO CUMPRIMENTO DAS METAS FISCAIS DO EXERCÍCIO ANTERIOR  
 2023

AMF - Demonstrativo 2 (LRF, Art. 4º § 2º, inciso I)

ESPECIFICAÇÃO	Metas Previstas em 2021 <sup>1</sup> (a)	% PIB* (b)	%RCL (c)	Metas Realizadas em 2021 <sup>2</sup> (b)	% PIB* (c)	%RCL (d)	Variação	
							Valor (c)=(b-a)	% (c/a)x100
Receita Total	339.890	0,15	106,00	360.836	0,15	112,53	20.946	6,16
Receitas Primárias (I)	307.010	0,13	95,75	327.183	0,14	102,04	20.173	6,57
Despesa Total	339.890	0,15	106,00	333.286	0,14	103,94	-6.604	-1,94
Despesas Primárias (II)	338.290	0,14	105,50	298.056	0,13	92,95	-40.234	-11,89
Resultado Primário (III) = (I - II)	-31.281	-0,01	-9,76	29.127	0,01	9,08	60.408	-193,11
Resultado Nominal	0	0,00	0,00	34.992	0,01	10,91	34.992	-
Dívida Pública Consolidada	7.617	0,00	2,38	13.737	0,01	4,28	6.120	80,35
Dívida Consolidada Líquida	0	0,00	0,00	-33.802	-0,01	-10,54	-33.802	-

Notas:

- 1 - Meta de Resultado Primário de 2021 conforme Anexo II da Lei Municipal nº 4.679/2020 (LDO/2021).
- 2 - Valores retirados do Anexo 12 da Lei Federal 4.320/64 - Balanço Orçamentário e do Anexo 6 - Demonstrativo dos Resultados Primário e Nominal, do RREO do 6º bimestre da Prestação de Contas Anual de 2021, disponível no Portal da Transparência do Município.

ESPECIFICAÇÃO	VALOR - R\$ milhares
Valor Efetivo (realizado) do PIB Estadual em 2021	233.400.000
Receita Corrente Líquida Municipal em 2021	320.549

**Notas Explicativas:**

**PIB:** Apesar de ser parâmetro opcional para os municípios, conforme a 13ª edição do Manual de Demonstrativos Fiscais/STN, foi considerado para esse demonstrativo o PIB de Pernambuco de 2021 no valor de R\$ 233,4 bilhões em valores correntes, publicado pelo site [www.condepefitem.pe.gov.br](http://www.condepefitem.pe.gov.br) e IBGE em 07 de março de 2022.

**RCL:** Receita Corrente Líquida – RCL para o ano de 2021, conforme Relatório Resumido da Execução Orçamentária-RREO - 6º Bimestre/2021.





assinado por: idUser 83

<http://cloud.it-solucoes.inf.br/transparenciaMunicipal/download/34-20221003120000.pdf>

PORTAL DA TRANSPARENCIA

Tabela 3 – Metas Fiscais atuais comparadas com as fixadas nos três exercícios anteriores



**MUNICÍPIO DO GARANHUNS - PE**  
**PROJETO DE LEI DE DIRETRIZES ORÇAMENTÁRIAS**  
**ANEXO DE METAS FISCAIS**  
**METAS FISCAIS ATUAIS COMPARADAS COM AS FIXADAS NOS TRÊS EXERCÍCIOS ANTERIORES**  
**2023**

AMF - Demonstrativo 3 (LRF, Art. 4º § 2º, inciso II)

ESPECIFICAÇÃO	VALORES A PREÇOS CORRENTES										R\$ milhares
	2020	2021	%	2022	%	2023	%	2024	%	2025	
Receita Total	330.126	360.836	9,303	429.149	18,932	475.200	10,731	499.200	5,050	524.400	5,048
Receitas Primárias (I)	306.508	327.183	6,745	383.469	17,203	416.377	8,582	437.450	5,061	459.614	5,066
Despesa Total	326.364	333.286	2,121	429.149	28,763	475.200	10,731	499.200	5,050	524.400	5,048
Despesas Primárias (II)	311.672	298.056	-4,369	347.018	16,427	374.622	7,955	394.071	5,192	411.893	4,523
Resultado Primário (III) = (I - II)	-5.164	29.127	11,114	36.451	0,776	41.755	0,627	43.380	-0,130	47.721	0,544
Resultado Nominal	-4.369	34.992	-900,916	49,085	40,276	55,084	12,221	57.382	4,173	62.423	8,784
Dívida Pública Consolidada	9.806	13.737	40,088	11.550	-15,919	9.215	-20,216	7.517	-18,429	6.194	-17,601
Dívida Consolidada Líquida	-10.930	-33.802	209,259	-40.232	19,022	-46.649	15,951	-50.127	7,455	-53.146	6,023

ESPECIFICAÇÃO	VALORES A PREÇOS CONSTANTES										
	2020	2021	%	2022	%	2023	%	2024	%	2025	%
Receita Total	405.956	403.162	-0,688	429.149	6,446	452.528	5,448	460.419	1,744	469.575	1,989
Receitas Primárias (I)	376.913	365.562	-3,012	383.469	4,899	396.512	3,401	403.467	1,754	411.562	2,006
Despesa Total	401.330	372.380	-7,213	429.149	15,245	452.529	5,448	460.420	1,744	469.575	1,988
Despesas Primárias (II)	383.263	333.018	-13,110	347.018	4,204	356.749	2,804	363.457	1,880	368.830	1,478
Resultado Primário (III) = (I - II)	-6.350	32.544	10,098	36.451	0,695	43.847	0,597	40.010	-0,126	42.732	0,528
Resultado Nominal	-5.373	39.097	-827,708	49,085	25,549	52.456	6,867	52.925	0,894	55.896	5,615
Dívida Pública Consolidada	12.058	15.348	27,283	11.550	-24,746	8.776	-24,022	6.933	-20,996	5.546	-20,001
Dívida Consolidada Líquida	-13.441	-37.767	180,991	-40.232	6.526	-44.424	10,419	-46.233	4,073	-47.590	2,935

Notas: Os índices utilizados neste demonstrativo foram obtidos nos Relatórios FOCUS (01 de junho de 2022), elaborado pelo Ministério da Economia.

ÍNDICES DE INFLAÇÃO	
2020	4,52%
2021	10,06%
2022	11,73%
2023	5,01%
2024	3,25%
2025	3,00%

METODOLOGIA DE CALCULO DOS VALORES CONSTANTES	
2020	- Valor Corrente x 1,2297
2021	- Valor Corrente x 1,1173
2022	- Valor Corrente
2023	- Valor Corrente / 1,0501
2024	- Valor Corrente / 1,0842





**MUNICÍPIO DO GARANHUNS - PE**  
**PROJETO DE LEI DE DIRETRIZES ORÇAMENTÁRIAS**  
**ANEXO DE METAS FISCAIS**  
**EVOLUÇÃO DO PATRIMÔNIO LÍQUIDO**  
**2023**

AMF - Demonstrativo 4 (LRF, Art. 4º § 2º, inciso III)

R\$ milhares

PATRIMÔNIO LÍQUIDO	2021	%	2020	%	2019	%
Patrimônio / Capital	0	0	0	0	0	0
Reservas	0	0	0	0	0	0
Resultado Acumulado	231.792	100	239.914	100	212.606	100
<b>TOTAL</b>	<b>231.792</b>	<b>100</b>	<b>239.914</b>	<b>100</b>	<b>212.606</b>	<b>100</b>

**REGIME FINANCEIRO**

PATRIMÔNIO LÍQUIDO	2021	%	2020	%	2019	%
Patrimônio	0	0	0	0	0	0
Reservas	0	0	0	0	0	0
Lucros ou Prejuízos Acumulados	0	0	0	0	0	0
<b>TOTAL</b>	<b>0</b>	<b>0</b>	<b>0</b>	<b>0</b>	<b>0</b>	<b>0</b>

**REGIME PREVIDENCIÁRIO**

PATRIMÔNIO LÍQUIDO	2021	%	2020	%	2019	%
Patrimônio	0	0	0	0	0	0
Reservas	0	0	0	0	0	0
Lucros ou Prejuízos Acumulados	20.451	100	-266.190	100	-250.995	100
<b>TOTAL</b>	<b>20.451</b>	<b>100</b>	<b>-266.190</b>	<b>100</b>	<b>-250.995</b>	<b>100</b>





Tabela 5 – Origem e Aplicação dos Recursos Obtidos com a Alienação de Ativos



MUNICÍPIO DO GARANHUNS - PE  
 PROJETO DE LEI DE DIRETRIZES ORÇAMENTÁRIAS  
 ANEXO DE METAS FISCAIS  
 ORIGEM E APLICAÇÃO DOS RECURSOS OBTIDOS COM ALIENAÇÃO DE ATIVOS  
 2023

AMF - Demonstrativo 5 (LRF, Art. 4º § 2º, inciso III) R\$ milhares

RECEITAS REALIZADAS	2021 (a)	2020 (b)	2019 (c)
<b>RECEITAS DE CAPITAL - ALIENAÇÃO DE ATIVOS (I)</b>	-	-	637
Alienação de Bens Móveis	-	-	637
Alienação de Bens Imóveis	-	-	-
Alienação de Bens Intangíveis	-	-	-
Rendimentos de Aplicações Financeiras	-	-	-
DESPESAS EXECUTADAS	2021 (d)	2020 (e)	2019 (f)
<b>APLICAÇÃO DOS RECURSOS DA ALIENAÇÃO DE ATIVOS (II)</b>	-	-	637
<b>DESPESAS DE CAPITAL</b>	-	-	637
Investimentos	-	-	637
Inversões Financeiras	-	-	-
Amortização da Dívida	-	-	-
<b>DESPESAS CORRENTES DOS REGIMES DE PREVIDÊNCIA</b>	-	-	-
Regime Geral de Previdência Social	-	-	-
Regime Próprio de Previdência dos Servidores <sup>1</sup>	-	-	-
SALDO FINANCEIRO	(g)=((Ia-IId)+(IIIf))	(h)=((Ib-Ile)+(IIIf))	(i)=(Ic-IIIf)
VALOR (III)	1	1	1

Fonte: Anexo 11 do RREO - Demonstrativo da Receita de Alienação de Ativos e Aplicação dos Recursos dos exercícios de 2019, 2020 e 2021.

Notas Explicativas:

1 - Despesas previstas no art. 44 da LRF: É vedada a aplicação da receita de capital derivada da alienação de bens e direitos que integram o patrimônio público para o financiamento de despesa corrente, salvo se destinada por lei aos regimes de previdência social, geral e próprio dos servidores públicos.







## MUNICÍPIO DO GARANHUNS - PE

## PROJETO DE LEI DE DIRETRIZES ORÇAMENTÁRIAS

## ANEXO DE METAS FISCAIS

## AVALIAÇÃO DA SITUAÇÃO FINANCEIRA E ATUARIAL DO REGIME PRÓPRIO DE PREVIDÊNCIA DOS SERVIDORES E DAS PENSÕES E INATIVOS MILITARES

2023

AMF - Demonstrativo 6 (LRF, art.4º, §2º, inciso IV, alínea "a")

R\$ milhares

## RECEITAS E DESPESAS PREVIDENCIÁRIAS DO REGIME PRÓPRIO DE PREVIDÊNCIA DOS SERVIDORES - RPPS

## FUNDO EM CAPITALIZAÇÃO (PLANO PREVIDENCIÁRIO)

RECEITAS PREVIDENCIÁRIAS - RPPS (FUNDO EM CAPITALIZAÇÃO)	2019	2020	2021
<b>RECEITAS CORRENTES (I)</b>	<b>38.100</b>	<b>32.152</b>	<b>41.323</b>
Receita de Contribuições dos Segurados	8.112	8.016	8.659
Ativo	8.017	7.862	8.457
Inativo	-	-	199
Pensionista	95	154	3
Receita de Contribuições Patronais	21.773	20.749	26.936
Ativo	21.773	20.749	26.936
Inativo	-	-	-
Pensionista	-	-	-
Receita Patrimonial	6.312	317	3.869
Receitas Imobiliárias	-	-	-
Receitas de Valores Mobiliários	6.312	317	3.869
Outras Receitas Patrimoniais	-	-	-
Receita de Serviços	-	-	-
Outras Receitas Correntes	1.903	3.070	1.859
Compensação Financeira entre os Regimes	1.126	2.499	873
Aportes Periódicos para Amortização de Déficit Atuarial do RPPS (II)	-	-	-
Demais Receitas Correntes	777	571	986
<b>RECEITAS DE CAPITAL (III)</b>	<b>-</b>	<b>-</b>	<b>-</b>
Alienação de Bens, Direitos e Ativos	-	-	-
Amortização de Empréstimos	-	-	-
Outras Receitas de Capital	-	-	-
<b>TOTAL DAS RECEITAS DO FUNDO EM CAPITALIZAÇÃO (IV) = (I + III - II)</b>	<b>38.100</b>	<b>32.152</b>	<b>41.323</b>
<b>DESPESAS PREVIDENCIÁRIAS - RPPS (FUNDO EM CAPITALIZAÇÃO)</b>	<b>2019</b>	<b>2020</b>	<b>2021</b>
Benefícios	32.030	35.783	39.694
Aposentadorias	28.708	32.095	35.706
Pensões por Morte	3.322	3.688	3.988
Outras Despesas Previdenciárias	1.620	-	-
Compensação Previdenciária entre Regimes	-	-	-
Demais Despesas Previdenciárias	1.620	-	-
<b>TOTAL DAS DESPESAS DO FUNDO EM CAPITALIZAÇÃO (V)</b>	<b>33.650</b>	<b>35.783</b>	<b>39.694</b>
<b>RESULTADO PREVIDENCIÁRIO - FUNDO EM CAPITALIZAÇÃO (VI) = (IV - V)</b>	<b>4.450</b>	<b>3.631</b>	<b>1.629</b>
<b>RECURSOS RPPS ARRECADADOS EM EXERCÍCIOS ANTERIORES</b>	<b>2019</b>	<b>2020</b>	<b>2021</b>
VALOR	-	-	-
<b>RESERVA ORÇAMENTÁRIA DO RPPS</b>	<b>2019</b>	<b>2020</b>	<b>2021</b>
VALOR	-	-	-
<b>APORTES DE RECURSOS PARA O FUNDO EM CAPITALIZAÇÃO DO RPPS</b>	<b>2019</b>	<b>2020</b>	<b>2021</b>
Plano de Amortização - Contribuição Patronal Suplementar	-	-	-
Plano de Amortização - Aporte Periódico de Valores Predefinidos	-	-	-
Outros Aportes para o RPPS	-	-	-
Recursos para Cobertura de Déficit Financeiro	-	-	-
<b>BENS E DIREITOS DO RPPS (FUNDO EM CAPITALIZAÇÃO)</b>	<b>2019</b>	<b>2020</b>	<b>2021</b>
Caixa e Equivalentes de Caixa	-	-	-
Investimentos e Aplicações	59.695	53.666	60.368
Outro Bens e Direitos	9.525	537	11.437

continua





## MUNICÍPIO DO GARANHUNS - PE

PROJETO DE LEI DE DIRETRIZES ORÇAMENTÁRIAS  
ANEXO DE METAS FISCAISAVALIAÇÃO DA SITUAÇÃO FINANCEIRA E ATUARIAL DO REGIME PRÓPRIO DE PREVIDÊNCIA DOS SERVIDORES E DAS PENSÕES E INATIVOS MILITARES  
2023

## FUNDO EM REPARTIÇÃO (PLANO FINANCEIRO)

RECEITAS PREVIDENCIÁRIAS - RPPS (FUNDO EM REPARTIÇÃO)	2019	2020	2021
<b>RECEITAS CORRENTES (VII)</b>			
Receita de Contribuições dos Segurados	-	-	-
Ativo	-	-	-
Inativo	-	-	-
Pensionista	-	-	-
Receita de Contribuições Patronais	-	-	-
Ativo	-	-	-
Inativo	-	-	-
Pensionista	-	-	-
Receita Patrimonial	-	-	-
Receitas Imobiliárias	-	-	-
Receitas de Valores Mobiliários	-	-	-
Outras Receitas Patrimoniais	-	-	-
Receita de Serviços	-	-	-
Outras Receitas Correntes	-	-	-
Compensação Financeira entre os Regimes	-	-	-
Demais Receitas Correntes	-	-	-
<b>RECEITAS DE CAPITAL (VIII)</b>			
Alienação de Bens, Direitos e Ativos	-	-	-
Amortização de Empréstimos	-	-	-
Outras Receitas de Capital	-	-	-
<b>TOTAL DAS RECEITAS DO FUNDO REPARTIÇÃO (IX) = (VII + VIII)</b>			
<b>DESPESAS PREVIDENCIÁRIAS - RPPS (FUNDO EM REPARTIÇÃO)</b>	<b>2019</b>	<b>2020</b>	<b>2021</b>
Benefícios	-	-	-
Aposentadorias	-	-	-
Pensões por Morte	-	-	-
Outras Despesas Previdenciárias	-	-	-
Compensação Financeira entre Regimes	-	-	-
Demais Despesas Previdenciárias	-	-	-
<b>TOTAL DAS DESPESAS DO FUNDO EM REPARTIÇÃO (X)</b>			
<b>RESULTADO PREVIDENCIÁRIO - FUNDO EM REPARTIÇÃO (XI) = (IX - X)</b>			
<b>APORTES DE RECURSOS PARA O FUNDO EM REPARTIÇÃO DO RPPS</b>	<b>2019</b>	<b>2020</b>	<b>2021</b>
Recursos para Cobertura de Insuficiência Financeira	-	-	-
Recursos Para Formação de Reserva	-	-	-
<b>BENS E DIREITOS DO RPPS (FUNDO EM REPARTIÇÃO)</b>	<b>2019</b>	<b>2020</b>	<b>2021</b>
Caixa e Equivalentes de Caixa	-	-	-
Investimentos e Aplicações	-	-	-
Outros Bens e Direitos	-	-	-
<b>ADMINISTRAÇÃO DO REGIME PRÓPRIO DE PREVIDÊNCIA DOS SERVIDORES - RPPS</b>			
<b>RECEITAS DA ADMINISTRAÇÃO - RPPS</b>	<b>2019</b>	<b>2020</b>	<b>2021</b>
Receitas Correntes	2.036	220	2.769
<b>TOTAL DAS RECEITAS DA ADMINISTRAÇÃO RPPS - (XII)</b>	<b>2.036</b>	<b>220</b>	<b>2.769</b>
<b>DESPESAS DA ADMINISTRAÇÃO - RPPS</b>	<b>2019</b>	<b>2020</b>	<b>2021</b>
Despesas Correntes (XIII)	1.926	2.338	1.143
Pessoal e Encargos Sociais	954	1.018	667
Demais Despesas Correntes	972	1.320	476
Despesas de Capital (XIV)	13	11	24
<b>TOTAL DAS DESPESAS DA ADMINISTRAÇÃO RPPS (XV) = (XIII + XIV)</b>	<b>1.939</b>	<b>2.349</b>	<b>1.167</b>
<b>RESULTADO DA ADMINISTRAÇÃO RPPS (XVI) = (XII - XV)</b>	<b>97</b>	<b>2.129</b>	<b>1.602</b>

continua

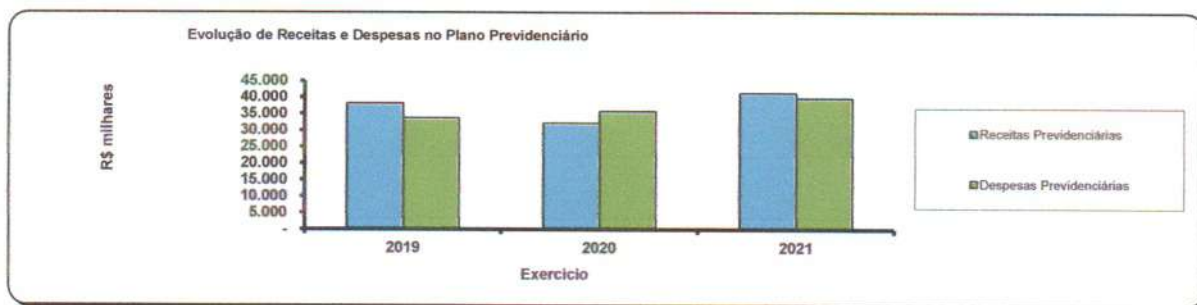




## MUNICÍPIO DO GARANHUNS - PE

PROJETO DE LEI DE DIRETRIZES ORÇAMENTÁRIAS  
ANEXO DE METAS FISCAISAVALIAÇÃO DA SITUAÇÃO FINANCEIRA E ATUARIAL DO REGIME PRÓPRIO DE PREVIDÊNCIA DOS SERVIDORES E DAS PENSÕES E INATIVOS MILITARES  
2023

BENS E DIREITOS DO RPPS - ADMINISTRAÇÃO DO RPPS	2019	2020	2021
Caixa e Equivalentes de Caixa	-	-	-
Investimentos e Aplicações	-	-	-
Outros Bens e Direitos	-	-	-
<b>BENEFÍCIOS PREVIDENCIÁRIOS MANTIDOS PELO TESOIRO</b>			
RECEITAS PREVIDENCIÁRIAS (BENEFÍCIOS MANTIDOS PELO TESOIRO)	2019	2020	2021
Contribuições dos Servidores	-	-	-
Demais Receitas Previdenciárias	-	-	-
<b>TOTAL DAS RECEITAS (BENEFÍCIOS MANTIDOS PELO TESOIRO) (XVII)</b>	-	-	-
DESPESAS PREVIDENCIÁRIAS (BENEFÍCIOS MANTIDOS PELO TESOIRO)	2019	2020	2021
Aposentadorias	-	-	-
Pensões	-	-	-
Outras Despesas Previdenciárias	-	-	-
<b>TOTAL DAS DESPESAS (BENEFÍCIOS MANTIDOS PELO TESOIRO) (XVIII)</b>	-	-	-
<b>RESULTADO DOS BENEFÍCIOS MANTIDOS PELO TESOIRO (XIX) = (XVII - XVIII)</b>	-	-	-





MUNICÍPIO DO GARANHUNS - PE  
PROJETO DE LEI DE DIRETRIZES ORÇAMENTÁRIAS  
ANEXO DE METAS FISCAIS

AVALIAÇÃO DA SITUAÇÃO FINANCEIRA E ATUARIAL DO REGIME PRÓPRIO DE PREVIDÊNCIA DOS SERVIDORES E DAS PENSÕES E INATIVOS MILITARES

2023

AMF - Demonstrativo 6 (LRF, art.4º, §2º, inciso IV, alínea "a")

R\$ milhares

PROJEÇÃO ATUARIAL DO REGIME PRÓPRIO DE PREVIDÊNCIA DOS SERVIDORES				
FUNDO EM CAPITALIZAÇÃO (PLANO PREVIDENCIÁRIO)				
EXERCÍCIO	Receitas Previdenciárias (a)	Despesas Previdenciárias (b)	Resultado Previdenciário (c) = (a-b)	Saldo Financeiro do Exercício (d) = (d Exercício Anterior) + (c)
2022	55.915	49.125	6.790	66.275
2023	56.385	50.536	5.849	72.124
2024	56.778	51.922	4.856	76.980
2025	57.104	53.190	3.914	80.894
2026	57.352	54.569	2.783	83.677
2027	65.167	56.699	8.468	92.145
2028	65.619	58.901	6.718	98.863
2029	65.991	60.341	5.650	104.513
2030	66.275	61.991	4.284	108.797
2031	66.499	63.302	3.197	111.994
2032	66.557	64.944	1.613	113.607
2033	66.548	66.742	194	113.413
2034	65.615	68.255	2.640	110.773
2035	64.912	69.508	4.596	106.177
2036	64.472	71.038	6.566	99.611
2037	63.873	73.244	9.371	90.240
2038	63.176	74.151	10.975	79.265
2039	62.381	74.905	12.524	66.741
2040	61.478	75.663	14.185	52.556
2041	60.508	75.797	15.289	37.267
2042	59.471	75.549	16.078	21.189
2043	58.367	75.209	16.842	4.347
2044	57.811	74.605	16.794	-
2045	57.430	74.048	16.618	-
2046	57.024	73.257	16.233	-
2047	56.607	72.593	15.986	-
2048	56.159	71.547	15.388	-
2049	55.703	70.175	14.472	-
2050	55.225	68.952	13.727	-
2051	54.734	67.567	12.833	-
2052	23.598	65.910	42.312	-
2053	22.776	64.110	41.334	-
2054	21.942	62.235	40.293	-
2055	21.100	60.191	39.091	-
2056	20.252	57.978	37.726	-
2057	19.398	55.705	36.307	-

(continua)



PORTAL DA TRANSPARENCIA  
<http://cicoud.rt-solucoes.inf.br/transparenciaMunicipal/download/34-20221003120000.pdf>  
assinado por: idUser 83

Documento Assinado Digitalmente por: SIVALDO RODRIGUES ALBINO  
Acesse em: <https://eccc.ce.gov.br/epv/validaDoc.seam> Código do documento: 37d494c6-004c-4263-9f3e-951d7dc3471d



MUNICÍPIO DO GARANHUNS - PE  
PROJETO DE LEI DE DIRETRIZES ORÇAMENTÁRIAS  
ANEXO DE METAS FISCAIS

AValiação DA SITUAÇÃO FINANCEIRA E ATUARIAL DO REGIME PRÓPRIO DE PREVIDÊNCIA DOS SERVIDORES E DAS PENSÕES E INATIVOS MILITARES

2023

(continuação)

EXERCÍCIO	Receitas Previdenciárias (a)	Despesas Previdenciárias (b)	Resultado Previdenciário (c) = (a-b)	Saldo Financeiro do Exercício (d) = (d Exercício Anterior) + (c)
2058	18.538	53.408	- 34.870	-
2059	17.677	50.998	- 33.321	-
2060	16.811	48.670	- 31.859	-
2061	15.949	46.232	- 30.283	-
2062	15.089	43.819	- 28.730	-
2063	14.234	41.368	- 27.134	-
2064	13.388	38.901	- 25.513	-
2065	12.551	36.462	- 23.911	-
2066	11.726	34.059	- 22.333	-
2067	10.914	31.699	- 20.785	-
2068	10.119	29.387	- 19.268	-
2069	9.342	27.132	- 17.790	-
2070	8.586	24.939	- 16.353	-
2071	7.854	22.816	- 14.962	-
2072	7.149	20.771	- 13.622	-
2073	6.472	18.809	- 12.337	-
2074	5.826	16.939	- 11.113	-
2075	5.213	15.163	- 9.950	-
2076	4.634	13.487	- 8.853	-
2077	4.091	11.915	- 7.824	-
2078	3.584	10.447	- 6.863	-
2079	3.114	9.088	- 5.974	-
2080	2.682	7.837	- 5.155	-
2081	2.288	6.696	- 4.408	-
2082	1.932	5.664	- 3.732	-
2083	1.613	4.741	- 3.128	-
2084	1.331	3.923	- 2.592	-
2085	1.084	3.205	- 2.121	-
2086	870	2.584	- 1.714	-
2087	687	2.054	- 1.367	-
2088	535	1.611	- 1.076	-
2089	410	1.245	- 835	-
2090	309	950	- 641	-
2091	230	718	- 488	-
2092	169	540	- 371	-
2093	124	406	- 282	-
2094	92	309	- 217	-
2095	69	240	- 171	-
2096	53	191	- 138	-

Aviação Atuarial elaborada pelo Senhor Atuário Túlio Pinheiro Carvalho, MIBA: 1626. Data Base: 31/12/2021. Ano Base: 2022.



PORTAL DA TRANSPARENCIA  
<http://cloud.it-solucoes.inf.br/transparenciaMunicipal/download/34-20221003120000.pdf>  
assinado por: idUser 83

Documento Assinado Digitalmente por: SIVALDO RODRIGUES ALBINO  
Acesse em: <https://etce.tce-pe.gov.br/ppp/validaDoc.seam> Código do documento: 37d494c6-004e-4263-9f3e-951d7dc3471d



PROJETO DE LEI DE DIRETRIZES ORÇAMENTÁRIAS  
ANEXO DE METAS FISCAIS

AVALIAÇÃO DA SITUAÇÃO FINANCEIRA E ATUARIAL DO REGIME PRÓPRIO DE PREVIDÊNCIA DOS SERVIDORES E DAS PENSÕES E INATIVOS MILITARES

2023

AMF - Demonstrativo 6 (LRF, art.4º, §2º, inciso IV, alínea "a")

R\$ milhares

PROJEÇÃO ATUARIAL DO REGIME PRÓPRIO DE PREVIDÊNCIA DOS SERVIDORES

FUNDO EM REPARTIÇÃO (PLANO FINANCEIRO)

EXERCÍCIO	Receitas Previdenciárias (a)	Despesas Previdenciárias (b)	Resultado Previdenciário (c) = (a-b)	Saldo Financeiro do Exercício (d) = (d Exercício Anterior) + (c)
2022	-	-	-	-
2023			-	-
2024			-	-
2025			-	-
2026			-	-
2027			-	-
2028			-	-
2029			-	-
2030			-	-
2031			-	-
2032			-	-
2033			-	-
2034			-	-
2035			-	-
2036			-	-
2037			-	-
2038			-	-
2039			-	-
2040			-	-
2041			-	-
2042			-	-
2043			-	-
2044			-	-
2045			-	-
2046			-	-
2047			-	-
2048			-	-
2049			-	-
2050			-	-
2051			-	-
2052			-	-
2053			-	-
2054			-	-
2055			-	-
2056			-	-
2057			-	-

(continua)



PORTAL DA TRANSPARENCIA  
<http://cloud.it-solucoes.inf.br/transparenciaMunicipal/download/34-2022/1003120000.pdf>  
assinado por: idUser 83

Documento Assinado Digitalmente por: SIVALDO RODRIGUES ALBINO  
Acesse em: <https://etce.tce-pe.gov.br/cpp/validaDoc.seam> Código do documento: 37d494e6-004e-4263-9f3e-951d7dc3471d



## PROJETO DE LEI DE DIRETRIZES ORÇAMENTÁRIAS

## ANEXO DE METAS FISCAIS

## AVALIAÇÃO DA SITUAÇÃO FINANCEIRA E ATUARIAL DO REGIME PRÓPRIO DE PREVIDÊNCIA DOS SERVIDORES E DAS PENSÕES E INATIVOS MILITARES

2023

(continuação)

EXERCÍCIO	Receitas Previdenciárias (a)	Despesas Previdenciárias (b)	Resultado Previdenciário (c) = (a-b)	Saldo Financeiro do Exercício (d) = (d Exercício Anterior) + (c)
2058			-	-
2059			-	-
2060			-	-
2061			-	-
2062			-	-
2063			-	-
2064			-	-
2065			-	-
2066			-	-
2067			-	-
2068			-	-
2069			-	-
2070			-	-
2071			-	-
2072			-	-
2073			-	-
2074			-	-
2075			-	-
2076			-	-
2077			-	-
2078			-	-
2079			-	-
2080			-	-
2081			-	-
2082			-	-
2083			-	-
2084			-	-
2085			-	-
2086			-	-
2087			-	-
2088			-	-
2089			-	-
2090			-	-
2091			-	-
2092			-	-
2093			-	-
2094			-	-
2095			-	-
2096			-	-
2097			-	-

Nota: O Município de Garanhuns não há segregação de massa





**MUNICÍPIO DO GARANHUNS - PE**  
**PROJETO DE LEI DE DIRETRIZES ORÇAMENTÁRIAS**  
**ANEXO DE METAS FISCAIS**  
**ESTIMATIVA E COMPENSAÇÃO DA RENÚNCIA DE RECEITA**  
**2023**

AMF - Demonstrativo 7 (LRF, Art. 4º § 2º, inciso V)

R\$ milhares

TRIBUTOS	MODALIDADE	SETORES/ PROGRAMAS/ BENEFICIÁRIO	RENÚNCIA DE RECEITA PREVISTA			COMPENSAÇÃO
			2023	2024	2025	
<b>TOTAL</b>						-

a:

Os valores são estimados para a renúncia de receita, relativos a eventual concessão de benefício fiscal, a serem concedidos nos termos do art. 14 da Lei de Responsabilidade Fiscal e nos termos do texto legal do Projeto de Lei de Diretrizes Orçamentárias a 2023, devendo ser feito estudo de impacto orçamentário-financeiro por ocasião da concessão do benefício, durante o exercício respectivo.







**MUNICÍPIO DO GARANHUNS - PE**  
**PROJETO DE LEI DE DIRETRIZES ORÇAMENTÁRIAS**  
**ANEXO DE METAS FISCAIS**  
**MARGEM DE EXPANSÃO DAS DESPESAS OBRIGATÓRIAS DE CARÁTER CONTINUADO**  
**2023**

AMF - Demonstrativo 8 (LRF, Art. 4º § 2º, inciso V)		R\$ milhares
EVENTOS	Valor Previsto para 2023	
Aumento Permanente da Receita		34.027
(-) Transferências Constitucionais		-
-) Transferências ao FUNDEB		1.950
Saldo Final do Aumento Permanente de Receita (I)		32.077
Redução Permanente de Despesa (II)		-
Margem Bruta (III) = (I+II)		32.077
Saldo Utilizado na Margem Bruta (IV)		26.750
Novas DOCC		26.750
Novas DOCC geradas por PPP		-
Margem Líquida de Expansão de DOCC (V) = (III-IV)		5.327

Notas Explicativas:

1 - As Despesas Obrigatórias de Caráter Continuado, nos termos do art. 17 da LRF, para o Município em 2023, decorrem do aumento do salário mínimo nacional, estimado em R\$ 1.294,00, conforme previsto na LDO 2023 da União.

2 - Foi considerado, para 2023, aumento de receita de até 12,23%, resultante da taxa de inflação de 11,73%, e a taxa de crescimento do PIB de 0,50%, ambos indicadores disponíveis no IBGE 1º trimestre acumulado de 2022 e Relatório FOCUS do Banco Central do Brasil, publicado em 01 de junho de 2022.





Documento Assinado Digitalmente por: SIVALDO RODRIGUES ALBINO  
Acesse em: <https://etce.tce-pe.gov.br/epp/validaDoc.seam> Código do documento: 37d494c6-004e-4263-913e-951d7dc3471d

## ANEXO III

### PROJETO DE LEI DE DIRETRIZES ORÇAMENTÁRIAS

---

MUNICÍPIO DE GARANHUNS

EXERCÍCIO DE 2023

## ANEXO DE RISCOS FISCAIS

**ANEXO III – RISCOS FISCAIS  
DO PROJETO LEI DE DIRETRIZES ORÇAMENTÁRIAS  
PARA O EXERCÍCIO DE 2023**



PORTAL DA TRANSPARENCIA  
<http://cloud.it-solucoes.inf.br/transparenciaMunicipal/download/34-2022/1003120000.pdf>  
assinado por: idUser 83



## APRESENTAÇÃO:

O presente Anexo de Riscos Fiscais da Lei de Diretrizes Orçamentárias (LDO) do Município, para 2023, foi determinado pelo § 3º do art. 4º da Lei Complementar nº 101, de 4 de maio de 2000 (LRF), com a finalidade de registrar e avaliar os passivos contingentes e outros riscos capazes de afetar as contas públicas, bem como informar as providências a serem tomadas pela Administração, caso os riscos se concretizem.

Lei Complementar nº 101/2000.

Art. 4º.

"§ 3º A lei de diretrizes orçamentárias conterá Anexo de Riscos Fiscais, onde serão avaliados os passivos contingentes e outros riscos capazes de afetar as contas públicas, informando as providências a serem tomadas, caso se concretizem.

**Riscos Fiscais** são possibilidades de ocorrências de eventos que venham a impactar negativamente nas contas públicas, eventos estes resultantes da realização das ações previstas no programa de trabalho para o exercício ou decorrentes das metas de resultados, correspondendo, assim, aos riscos provenientes das obrigações financeiras do governo.

A Resolução do Conselho Federal de Contabilidade (CFC) nº 1.180/09, que aprovou a NBC T 19.7, que trata de provisões, passivos, contingências passivas e contingências ativas, definiu, nos seguintes termos:

**Contingência passiva** é uma possível obrigação presente cuja existência será confirmada somente pela ocorrência de um ou mais eventos futuros que não estão totalmente sob o controle da entidade; ou é uma obrigação presente que surge em decorrência de eventos passados, mas que não é reconhecida ou porque é improvável que a entidade tenha de liquidá-la; ou porque o valor da obrigação não pode ser estimado com suficiente segurança.

A **Reserva de Contingência**, conforme estabelecido na alínea "b" do inciso III do art. 5º da LRF destina-se ao atendimento de passivos contingentes e outros riscos e eventos fiscais imprevistos, nos quais se incluem as alterações e adequações orçamentárias em conformidade com o disposto no inciso III do § 1º do art. 43 da Lei Federal nº 4.320, de 1964.

Constará da Lei Orçamentária pelo menos 1% (um por cento) da receita corrente líquida para a reserva de contingência.

Também é possível superar ocorrências de eventos de que trata este anexo, por meio de realocação ou redução de despesas discricionárias.

No exercício de 2023 poderão vir a acontecer fatos que impliquem nos seguintes riscos fiscais:

1. Não atingimento das metas de arrecadação de receitas e aumentos de despesas em decorrência de:





- a) Ritmo de crescimento da atividade econômica do País abaixo do que está sendo projetado, com reflexo no nível de arrecadação dos tributos municipais e dos recursos resultantes de transferências constitucionais e legais feitas por outros entes federativos;
- b) Flutuações na taxa de câmbio e/ou aumento da taxa de juros, que tragam reflexos para a economia, implicando em aumento do custo do serviço da dívida (juros e amortizações);
- c) Ocorrência de índices inflacionários diferentes daqueles previstos, que venham a prejudicar as metas fiscais consideradas nas projeções desta LDO;
- d) inadimplência superior às estimativas de recebimentos dos créditos de dívida ativa tributária, previstos nas campanhas de cobrança administrativa e judicial, consoante disposições do Código Tributário Municipal, da Lei Federal nº 6.830, de 22 de setembro de 1980 e atualizações;

2. Socorro à população em caso de situações emergenciais, de calamidade pública, epidemias, pandemias, notadamente a continuidade dos efeitos da pandemia do Covid-19 e enchentes, em valores superiores aos estimados para programas assistenciais, de saúde e da defesa civil que constarão da Lei Orçamentária.

3. Desastres ambientais de grandes proporções no território do município.

4. Ocorrência de decisões judiciais que impliquem em despesas não previstas ou orçadas em valor menor do que o montante imputado.

Havendo as ocorrências citadas, serão tomadas as providências referenciadas na folha anterior, por meio de utilização da reserva de contingência e realocação de recursos e redução de despesas discricionárias, assim como em situações emergenciais e de calamidade haverá gestão de riscos.

Considerando riscos hipotéticos, a quantificação financeira é de difícil mensuração, enquadrando-se em contingências passivas.

Anexa Tabela de Riscos Fiscais, modelo STN.

