



PREFEITURA MUNICIPAL DE GARANHUNS

ANEXO II - METAS FISCAIS

LEI DE DIRETRIZES ORÇAMENTÁRIAS/2024

APRESENTAÇÃO:

O presente Anexo de Metas Fiscais da Lei de Diretrizes Orçamentárias do Município de Garanhuns, para o exercício de 2024, é um conjunto de demonstrativos estabelecidos pelo art. 4º, § 1º da Lei Complementar nº 101, de 2000.

Foi elaborado de conformidade com o Manual de Demonstrativos Fiscais 14ª edição, aplicado à União e aos Estados, Distrito Federal e Municípios, aprovado pela Secretaria do Tesouro Nacional pela Portaria STN nº 699, de 07 de julho de 2023, com a finalidade de estabelecer as metas fiscais anuais, em valores constantes e correntes, relativas às receitas, despesas, resultado nominal, resultado primário e o montante da dívida para o exercício a que se refere (2024) e para os dois seguintes (2025 e 2026), bem como a avaliação do cumprimento das metas relativas ao ano anterior (2022) e evolução do patrimônio líquido do Município.

Integram o presente Anexo de Metas Fiscais os demonstrativos abaixo especificados, metodologia e memória de cálculos:

- I - Demonstrativo 1 – Metas Anuais de:
 - a) Receitas Primárias;
 - b) Despesas Primárias;
 - c) Resultado Nominal;
 - d) Resultado Primário;
 - e) Montante da Dívida.
 - II – Demonstrativo 2 - Avaliação do Cumprimento das Metas do Exercício Anterior;
 - III – Demonstrativo 3 - Metas Fiscais Atuais comparadas com as Metas Fiscais Fixadas nos três exercícios anteriores;
 - IV - Demonstrativo 4 - Evolução do Patrimônio Líquido;
 - V – Demonstrativo 5 - Origem e Aplicação dos Recursos Obtidos com Alienação de Ativos;
 - VI – Demonstrativo 6 - Avaliação da Situação Financeira e Atuarial do Regime Próprio de Previdência Social dos Servidores, sem valores, devido ao Município está vinculado apenas ao RGPS, cujo demonstrativo integra a LDO/2023 da União Federal.
 - VII – Demonstrativo 7 - Estimativa e Compensação da Renúncia de Receita;
 - VIII – Demonstrativo 8 - Margem de Expansão das Despesas Obrigatórias de Caráter
- Continuado.





Documento Assinado Digitalmente por: WILMAR PIRES BEZERRA, SIV ALDO RODRIGUES ALBINO
Acesse em: https://cve.ce.gov.br/epn/validacao/seam/Codigo_documento_e1848c8f5c9f42929b10f4742c4d9e5
Nota 1: Cabe destacar que, como houve alteração na forma de cálculo dos resultados primário e nominal, com o objetivo de apresentar separadamente os valores do RPPS e a apuração pela despesa paga, então, pela nova metodologia, devem ser considerados as receitas e as despesas intrínsecas e as despesas intrínsecas em caráter de crédito.

Fonte: Secretaria Municipal de Finanças.
Notas Explicativas:
Nota 1: Cabe destacar que, como houve alteração na forma de cálculo dos resultados primário e nominal, com o objetivo de apresentar separadamente os valores do RPPS e a apuração pela despesa paga, então, pela nova metodologia, devem ser considerados os valores do RPPS, além da apuração das despesas realizadas com fontes do RPPS, além da apuração das despesas realizadas pelas fontes de recursos próprios, procedendo-se à soma dos valores montantes. Ver Memória de Cálculo do RPPS e a metodologia e a metodologia utilizada nessas montantes, estas passíveis divergências estando nos valores menores, estas passíveis divergências estando nos valores menores, estas passíveis divergências estando nos valores menores.

Tabela 1 - Metas Anuais

MUNICÍPIO DE GARINHUNS - PE
LEI DE DIRETRIZES ORÇAMENTÁRIAS
ANEXO DE METAS FISCAIS
METAS ANUAIS
2024



ESPECIFICAÇÃO	2024			2025			2026					
	Valor Corrente	Valor Constante	% PIB (a/PIB) x 100	% RCL (a/RCL) x 100	Valor Corrente	Valor Constante	% PIB (b/PIB) x 100	% RCL (b/RCL) x 100	Valor Corrente	Valor Constante	% PIB (c/PIB) x 100	% RCL (c/RCL) x 100
	(a)	Constante			(b)	Constante			(c)	Constante		
Receita Total (EXCETO FONTES RPPS)	519.385	499.408	0,20	118,88	484.069	448.412	0,18	110,55	500.276	446.459	0,18	114,00
Receitas Primárias (EXCETO FONTES RPPS) (I)	453.260	435.827	0,17	103,74	480.890	445.467	0,18	109,82	501.100	447.194	0,18	114,19
Receitas Primárias Correntes	448.500	431.250	0,17	102,65	475.771	440.725	0,18	108,65	496.552	443.136	0,18	113,15
Impostos, Taxas e Contribuições de Melhoria	64.650	62.164	0,02	14,80	68.271	63.242	0,03	15,59	72.223	64.454	0,03	16,46
Contribuições	6.346	6.102	0,00	1,45	6.702	6.208	0,00	1,53	324	289	0,00	0,07
Transferências Correntes	359.011	345.203	0,14	82,17	381.270	353.185	0,14	87,07	403.346	359.956	0,15	91,91
Demais Receitas Primárias Correntes	18.493	17.782	0,01	4,23	19.529	18.090	0,01	4,46	20.659	18.437	0,01	4,71
Receitas Primárias de Capital	4.760	4.577	0,00	1,09	5.119	4.742	0,00	1,17	4.548	4.059	0,00	1,04
Despesa Total (EXCETO FONTES RPPS)	519.385	499.408	0,20	118,88	484.069	448.412	0,18	110,55	500.276	446.459	0,18	114,00
Despesas Primárias (EXCETO FONTES RPPS) (II)	453.375	435.938	0,17	103,77	399.273	369.861	0,15	91,18	395.838	353.256	0,14	90,20
Despesas Primárias Correntes	386.425	371.563	0,15	88,44	384.996	356.636	0,14	87,92	378.922	338.160	0,14	86,35
Pressão e Encargos Sociais	235.001	225.962	0,09	53,79	228.031	211.234	0,09	52,08	214.573	191.490	0,08	48,90
Outras Despesas Correntes	151.425	145.601	0,06	34,66	156.965	145.402	0,06	35,85	164.349	146.669	0,06	37,45
Despesas Primárias de Capital	66.950	64.375	0,03	15,32	14.277	13.225	0,01	3,26	16.916	15.096	0,01	3,85
Pagamento de Restos a Pagar de Despesas Primárias	7.050	6.779	0,00	1,61	7.284	6.747	0,00	1,66	7.561	6.747	0,00	1,72
Receita Total (COM FONTES RPPS)	593.500	570.673	0,23	135,84	580.000	537.276	0,22	132,46	627.000	559.551	0,23	142,88
Receitas Primárias (COM FONTES RPPS) (III)	515.416	495.593	0,20	117,97	560.904	519.587	0,21	128,10	606.798	541.522	0,22	138,28
Receitas Primárias Correntes	510.656	491.016	0,19	116,88	555.785	514.845	0,21	126,93	602.250	537.463	0,22	137,24
Impostos, Taxas e Contribuições de Melhoria	64.650	62.164	0,02	14,80	68.271	63.242	0,03	15,59	72.223	64.454	0,03	16,46
Contribuições	21.822	20.983	0,01	4,99	20.983	20.289	0,01	6,23	24.572	23.534	0,01	6,27
Transferências Correntes	381.051	347.165	0,14	82,64	381.270	353.185	0,14	87,07	403.346	359.956	0,15	91,91
Demais Receitas Primárias Correntes	63.133	60.705	0,02	14,45	78.945	73.129	0,03	18,03	99.147	88.482	0,04	22,59
Receitas Primárias de Capital	4.760	4.577	0,00	1,09	5.119	4.742	0,00	1,17	4.548	4.059	0,00	1,04
Despesa Total (COM FONTES RPPS)	593.500	570.673	0,23	135,84	580.000	537.276	0,22	132,46	627.000	559.550	0,23	142,88
Despesas Primárias (COM FONTES RPPS) (IV)	535.435	535.986	0,21	127,58	535.061	495.647	0,20	122,20	575.213	513.335	0,21	131,08
Despesas Primárias Correntes	489.310	470.490	0,19	111,99	519.491	481.224	0,19	118,64	556.876	496.970	0,20	126,90
Pressão e Encargos Sociais	337.155	324.187	0,13	77,17	361.554	334.921	0,13	82,57	391.243	348.156	0,14	89,16
Outras Despesas Correntes	152.155	146.303	0,06	34,82	157.937	146.303	0,06	36,07	165.632	147.814	0,06	37,74
Despesas Primárias de Capital	68.126	65.506	0,03	15,59	15.570	14.423	0,01	3,56	18.337	16.365	0,01	4,18
Pagamento de Restos a Pagar de Despesas Primárias	7.050	6.779	0,00	1,61	7.284	6.747	0,00	1,66	7.561	6.747	0,00	1,72
Resultado Primário (SEM RPPS) - Acima da Linha (V)	5.109	4.912	0,00	1,17	5.249	4.862	0,00	1,20	5.326	4.753	0,00	1,21
Resultado Primário (COM RPPS) - Acima da Linha (VI)	3.845	3.697	0,00	0,88	4.391	4.067	0,00	1,00	5.137	4.584	0,00	1,17
Juros, Encargos e Variações Monetárias Ativos (Exceto RPPS)	6.124	5.889	0,00	1,40	3.179	2.945	0,00	0,73	2.945	-736	0,00	-0,19
Juros, Encargos e Variações Monetárias Passivos (Exceto RPPS)	6.657	6.401	0,00	1,52	9.256	8.574	0,00	2,11	12.066	10.768	0,00	2,75
Divida Pública Consolidada (DC)	105.025	100.985	0,04	24,04	92.786	85.951	0,03	21,19	80.557	71.891	0,03	18,36
Divida Consolidada Líquida (DCL)	53.109	51.067	0,02	12,16	36.942	34.221	0,01	8,44	23.824	21.261	0,01	5,43
Resultado Nominal (SEM RPPS) - Abaixo da Linha	-49.985	-48.063	-0,02	-11,44	-16.167	-14.976	0,01	-3,69	-13.118	-11.707	0,00	-2,99

AMF - Demonstrativo 1 (LRF, Art. 4º § 1º)



PORTAL DA TRANSPARENCIA
<http://cloud-it-solucoes.inf.br/transparenciaMunicipal/download/34-20230929112010.pdf>
assinado por: idUser 120



PIB - Produto Interno Bruto.

Notas Explicativas:

- 2 - No exercício financeiro de 2021 o valor do PIB de Pernambuco foi de R\$ 233,4 bilhões em valores correntes, crescimento de 4,2% em relação ao ano anterior. Fonte: CONDEPE - FIDEM, publicado no site www.condepefidem.pe.gov.br.
- 3 - O valor do PIB de Pernambuco de 2022 foi de R\$ 254,9 bilhões em valores correntes e apresentou crescimento de 0,7% em relação ao ano anterior. Fonte: CONDEPE - FIDEM, publicado em 03/03/2023 no site www.condepefidem.pe.gov.br.
- 4 - Considerando a falta de projeções oficiais do Estado de Pernambuco para os exercícios de 2023, 2024, 2025 e 2026, os valores projetados para esses períodos foram calculados com base no valor do PIB Estadual do ano de 2022, acrescido da taxa de crescimento do PIB Nacional obtida no relatório Focus de 16 de junho de 2023, conforme demonstrado no quadro a seguir.

Ano	Taxa de Crescimento do PIB %	Valor em Milhares (R\$)
2021	4,60%	233.400.000
2022	2,90%	254.900.000
2023	2,14%	260.354.860
2024	1,20%	263.479.118
2025	1,80%	268.221.742
2026	1,99%	273.559.355

Fonte: Agência CONDEPE/FIDEM (Publicado em 03/03/2023)
 Relatório Focus 16/06/2023

Fator de Crescimento Real do PIB Nacional.

Notas Explicativas:

- 5 - A estimativa de Crescimento é obtida a partir da média geométrica das taxas de crescimento real do PIB nacional nos últimos oito anos, conforme art. 7º da Portaria STN nº 9, de 5 de janeiro de 2017.
- 6 - A partir de abril de 2023, considerando revisões pelo IBGE e a publicação do PIB de 2022 e a revisão das taxas de crescimento do PIB de anos anteriores, o Fator de Atualização a ser utilizado passa a ser de 1,00219065888, o que equivale a uma taxa de crescimento média de 0,219065888%, calculado conforme tabela abaixo:

Ano	Fator de Crescimento Real do PIB Nacional							Média Geométrica
	2015	2016	2017	2018	2019	2020	2021	
Crescimento do PIB	0,96454236594	0,96724083098	1,01322869055	1,01783666755	1,0122077831	0,96723241205	1,04988849701	1,029005306
								1,00219065888

Fonte: IBGE, abril de 2023.

Receita Corrente Líquida:

Notas Explicativas:

- 6 - A Receita Corrente Líquida (RCL) é projetada mediante a aplicação de Fator de Atualização sobre a receita corrente líquida do período de 12 (doze) meses findos no mês de referência (§ 6º do art. 7º da RSF nº 43/2001). Para os exercícios de 2024, 2025 e 2026, o Fator de Atualização utilizado é de 1,00219065888.

RCL Projetada				
Ano	2024	2025	2026	
Receita Corrente Líquida - RCL	436.917	437.874	438.833	

Metodologia de Cálculo

RCL Projetada = (RCL Ano X0 * 1,00219065888)







O cálculo das metas foi realizado considerando-se o seguinte cenário macroeconômico:

VARIÁVEIS		2024	2025	2026
PIB estimado (crescimento % anual)		1,20%	1,80%	1,99%
Inflação Média (% anual) projetada com base no Índice IPCA		4,00%	3,80%	3,80%

Metodologia de Cálculo dos Valores Constantes:

2024	2025	2026
Valor Corrente / 1,0400	Valor Corrente / 1,0795	Valor Corrente / 1,1205

Séries históricas dos indicadores IPCA, PIB e SELIC



Fonte: Agência CONDEPEFIDEEM (PIB PE 2021 e 2022), IBGE - BACEN (PIB NACIONAL, 1º trimestre de 2023), Relatório FOCUS publicado em 16 de junho de 2023.
 ** PIB de Pernambuco real de 2021 e 2022, estimado de 2023, 2024 a 2026, pelas estimativas de crescimento do PIB Nacional, conforme Manual de Demonstrativos Fiscais 14ª edição, aprovado pela Portaria STN nº 688 de 7 de julho de 2023



MUNICÍPIO DE GARANHUNS - PE

I - Metodologia e Memória de Cálculo das Metas Anuais para as receitas do Município

TOTAL DAS RECEITAS

R\$ milhares

ESPECIFICAÇÃO	Realizado 2021	Realizado 2022	Reestimado 2023
RECEITAS CORRENTES (I)	330.206	426.449	456.711
Receita de Impostos, Taxas e Contribuições de Melhoria	42.498	54.124	59.553
IPTU	2.860	4.440	3.824
ISQN	20.734	11.740	29.331
Receita da Dívida Ativa	1.331	942	1.010
Demais Receitas	17.573	37.002	25.389
Receitas de Contribuições	13.306	17.886	19.185
Contribuição para o Custeio do Serviço de Iluminação Pública	4.647	5.624	6.033
Demais Receitas	8.659	12.262	13.152
Receita Patrimonial	5.910	16.041	17.206
Aplicações Financeiras	5.866	16.026	17.189
Outras Receitas Patrimoniais	44	15	16
Transferências Correntes	254.637	322.024	343.204
Cota-Parte do FPM	76.409	95.963	102.930
Cota-Parte do ITR	15	27	29
Cota-Parte do FEP	1.364	2.126	2.281
Transf. de Recursos do SUS - FMS	39.448	55.114	46.115
FUNDEB	84.572	106.417	124.943
Cota-Parte do ICMS	55.480	57.630	61.814
Cota-Parte do IPVA	13.803	18.364	19.698
Cota-Parte do IPI	209	194	208
Cota-Parte do CIDE	50	78	84
(-) Deduções para Formação do FUNDEB	(28.018)	(32.830)	(35.213)
Outras Transferências Correntes	11.305	18.941	20.316
Outras Receitas Correntes	13.855	16.374	17.563
RECEITA DE CAPITAL (II)	3.059	4.799	45.000
Operações de Créditos	216	-	40.000
Alienação de Bens	-	-	-
Amortização de Empréstimos	-	-	-
Transferências de Capital	2.843	4.799	5.000
Outras Receitas de Capital	-	-	-
RECEITAS INTRA-ORÇAMENTÁRIAS CORRENTES (III)	27.571	38.819	41.637
RECEITAS INTRA-ORÇAMENTÁRIAS DE CAPITAL (IV)	-	-	-
RECEITA TOTAL (V) = (I+II+III+IV)	360.836	470.067	543.348

Notas Explicativas:

1 - Os valores arrecadados nos exercícios de 2021 e 2022, compõem a série histórica de arrecadação utilizada nas projeções de receitas para os anos seguintes.

2 - Durante o processo de elaboração desta Lei de Diretrizes Orçamentárias - LDO, observamos que, os efeitos inflacionários resultantes dos aumentos de preços tiveram impacto direto nas receitas públicas. Esses impactos inflacionários tiveram um efeito positivo nas projeções de receita para os exercícios de 2023, 2024, 2025 e 2026.

Dessa forma, diante do novo cenário econômico, foi necessário reestimar a projeção de arrecadação para o ano de 2023, a fim de ajustá-la às condições atuais. Essas mudanças na projeção de 2023 também tiveram reflexos diretos nas projeções para os exercícios de 2024, 2025 e 2026.

Ressaltamos que as projeções apresentadas são baseadas nas informações disponíveis até o momento e estão sujeitas a revisões periódicas à medida que novos dados e informações se tornem disponíveis. É fundamental acompanhar de perto o cenário econômico em constante evolução para realizar ajustes e atualizações adequadas.



Documento Assinado Digitalmente por: WILMAR PIRES BEZERRA, SIV ALDO RODRIGUES ALBINO
Acesse em: <https://stc.tce.pe.gov.br/epp/validaDoc.seam> Código do documento: ef848c8f-5c9f-4259-b10f-aa24fcdfee3





MUNICÍPIO DE GARUNHUNS - PE

ESPECIFICAÇÃO	PREVISÃO - R\$ milhares		
	2024	2025	2026
RECEITAS CORRENTES (I)	484.100	515.465	543.964
Receita de Impostos, Taxas e Contribuições de Melhoria	64.650	68.271	72.223
IPTU	4.022	4.248	4.494
ISQN	30.856	32.584	34.470
Receita da Dívida Ativa	1.302	1.375	1.454
Demais Receitas	28.470	30.065	31.805
Receitas de Contribuições	21.822	27.300	27.534
Receita Patrimonial	18.100	19.114	20.221
Aplicações Financeiras	18.083	19.096	20.202
Outras Receitas Patrimoniais	17	18	19
Transferências Correntes	361.051	381.270	403.346
Cota-Parte do FPM	108.282	114.346	120.967
Cota-Parte do ITR	30	32	34
Cota-Parte do FEP	2.399	2.534	2.681
Transf. de Recursos do SUS - FMS	48.513	51.230	54.196
FUNDEB	131.440	138.801	146.837
Cota-Parte do ICMS	65.028	68.670	72.646
Cota-Parte do IPVA	20.722	21.882	23.149
Cota-Parte do IPI	219	231	244
Cota-Parte do CIDE	88	93	99
(-) Deduções para Formação do FUNDEB	(37.044)	(39.119)	(41.383)
Outras Transferências Correntes	21.373	22.569	23.876
Outras Receitas Correntes	18.476	19.511	20.640
RECEITA DE CAPITAL (II)	64.760	5.119	4.548
Operações de Créditos	60.000		
Alienação de Bens			
Amortização de Empréstimos			
Transferências de Capital	4.760	5.119	4.548
Outras Receitas de Capital			
RECEITAS INTRA-ORÇAMENTÁRIAS CORRENTES (III)	44.640	59.416	78.488
RECEITAS INTRA-ORÇAMENTÁRIAS DE CAPITAL (IV)	-	-	-
RECEITA TOTAL (V) = (I+II+III+IV)	593.500	580.000	627.000

Notas Explicativas:

3 - Os parâmetros utilizados para chegar aos valores projetados foram baseados na taxa de inflação do Índice de Preços ao Consumidor (IPCA), na taxa de crescimento do Produto Interno Bruto (PIB) e nas medidas econômico-financeiras e administrativas a serem implementadas pelo município, visando melhorar a fiscalização e a obtenção de recursos financeiros para os exercícios futuros.

Dessa forma, as projeções para os anos de 2023, 2024, 2025 e 2026 foram elaboradas considerando a taxa de inflação do IPCA prevista, respectivamente, em 5,12%, 4,00%, 3,80% e 3,80%. Além disso, foram consideradas as estimativas de crescimento do PIB para os mesmos anos, com percentuais de 2,14%, 1,20%, 1,80% e 1,99%. Esses números refletem um cenário de retomada da economia nos próximos anos.

É importante destacar que a taxa real do PIB tem um impacto direto nas receitas municipais, afetando a arrecadação dos tributos. Dessa forma, espera-se um leve aumento na arrecadação municipal devido à expectativa de crescimento do PIB.

A tabela abaixo demonstra os efeitos das variações desses parâmetros nas receitas:





MUNICÍPIO DE GARANHUNS - PE

Ano	Taxa de Inflação (IPCA)	Taxa de Crescimento do PIB
2023	5,12%	2,14%
2024	4,00%	1,20%
2025	3,80%	1,80%
2026	3,80%	1,99%

I.a - Metodologia e Memória de Cálculo das Principais Fontes de Receita

5 - As receitas orçamentárias para os exercícios de 2024, 2025 e 2026, foram estimadas considerando-se o histórico da arrecadação, projeções de indicadores econômicos, a legislação pertinente e especificidades de cada uma das receitas.

Nas estimativas desta LDO foram utilizados os modelos sugeridos pelo Manual de Demonstrativos Fiscais 14ª edição, aprovado pela Portaria STN nº 699 de 7 de julho de 2023 e atualizações posteriores. Basicamente dois modelos de projeções foram selecionados: Modelo Média (t-1) e Modelo Sazonal.

O primeiro modelo foi utilizado nas projeções de arrecadações que são praticamente constantes ao longo dos meses, cujo a série temporal baseia-se na média de arrecadação do ano anterior, refletindo o comportamento da receita para os anos seguintes.

Já o segundo modelo, foi utilizado nas receitas das quais a arrecadação não se distribui de forma uniforme ao longo do exercício. O modelo sazonal estima a receita aplicando os índices econômicos de forma mensal, evitando possíveis distorções causadas pela sazonalidade ou algum efeito da legislação, logo, o modelo leva em consideração a arrecadação mensal na projeção.

Receitas como o Imposto Predial e Territorial Urbano (IPTU) e o Imposto Sobre a Propriedade de Veículos Automotores (IPVA), são exemplos de receitas com séries históricas sazonais, influenciadas principalmente por suas legislações específicas que definem calendários de pagamentos em determinado período do ano.

As tabelas a seguir resumem as principais variações sobre as receitas estimadas na elaboração da LDO de 2024.

Receita de Impostos, Taxas e Contribuições de Melhoria

Metas Anuais	VALOR NOMINAL - R\$ milhares	VARIACÃO %
2021	42.498	-
2022	54.124	27,36%
2023	59.553	10,03%
2024	64.650	8,56%
2025	68.271	5,60%
2026	72.223	5,79%

6 - O aumento previsto para a Receita Tributária provém da aplicação de uma política de intensificação da fiscalização na arrecadação dos tributos de competência municipal. As receitas tributária sofrerão aumento significativo nos exercícios de 2023, 2024, 2025 e 2026 decorrentes da adesão do município ao "Imposto de Renda Amplo sobre Bens e Serviços", após recente interpretação do Supremo Tribunal Federal através do Recursos Extraordinário 1.293.654, bem como conforme Instrução Normativa RFB nº 1.234/2012, as quais adota a alíquota de 4,8% para os serviços, 2,4% para passagens aéreas e outros, 1,2% para as obras, bens adquiridos e 0,24% sobre consumo de combustíveis e derivados.

Imposto sobre Propriedade Territorial Predial e Urbana – IPTU

Metas Anuais	VALOR NOMINAL - R\$ milhares	VARIACÃO %
2021	2.860	-
2022	4.440	55,24%
2023	3.824	-13,88%
2024	4.022	5,20%
2025	4.248	5,60%
2026	4.494	5,79%

Imposto Sobre Serviços de Qualquer Natureza – ISQN

Metas Anuais	VALOR NOMINAL - R\$ milhares	VARIACÃO %
2021	20.734	-
2022	11.740	-43,38%
2023	29.331	149,8%
2024	30.856	5,20%
2025	32.584	5,60%
2026	34.470	5,79%





MUNICÍPIO DE GARANHUNS - PE

Receita da Dívida Ativa

Metas Anuais	VALOR NOMINAL - R\$ milhares	VARIAÇÃO %
2021	1.331	-
2022	942	-29,23%
2023	1.010	7,26%
2024	1.302	28,85%
2025	1.375	5,60%
2026	1.454	5,79%

7 - O Município prevê um aumento na Arrecadação da Dívida Ativa, no exercício de 2023 em diante, em torno de 2% sobre o saldo da Dívida Ativa que o Município tem a receber em 2022, aplicando uma política de intensificação da arrecadação dos tributos de competência municipal.

Contribuição para o Custeio do Serviço de Iluminação Pública

Metas Anuais	VALOR NOMINAL - R\$ milhares	VARIAÇÃO %
2021	4.647	-
2022	5.624	21,02%
2023	6.033	7,26%
2024	6.346	5,20%
2025	6.702	5,60%
2026	7.090	5,79%

Cota-Parte do Fundo de Participação dos Municípios - FPM

Metas Anuais	VALOR NOMINAL - R\$ milhares	VARIAÇÃO %
2021	76.409	-
2022	95.963	25,59%
2023	102.930	7,26%
2024	108.282	5,20%
2025	114.346	5,60%
2026	120.967	5,79%

Imposto sobre a Propriedade Territorial Rural - ITR

Metas Anuais	VALOR NOMINAL - R\$ milhares	VARIAÇÃO %
2021	15	-
2022	27	80,00%
2023	29	6,54%
2024	30	5,20%
2025	32	5,60%
2026	34	5,79%

Fundo Especial do Petróleo - FEP

Metas Anuais	VALOR NOMINAL - R\$ milhares	VARIAÇÃO %
2021	1.364	-
2022	2.126	55,87%
2023	2.281	7,28%
2024	2.399	5,20%
2025	2.534	5,60%
2026	2.681	5,79%

Transferências de Recursos do SUS

Metas Anuais	VALOR NOMINAL - R\$ milhares	VARIAÇÃO %
2021	39.448	-
2022	55.114	39,71%
2023	46.115	-16,33%
2024	48.513	5,20%
2025	51.230	5,60%
2026	54.196	5,79%





MUNICÍPIO DE GARANHUNS - PE

Fundo de Manutenção e Desenvolvimento da Educação Básica e de Valorização dos Profissionais da Educação - FUNDEB

Metas Anuais	VALOR NOMINAL - R\$ milhares	VARIAÇÃO %
2021	84.572	-
2022	106.417	25,83%
2023	124.943	17,41%
2024	131.440	5,20%
2025	138.801	5,60%
2026	146.837	5,79%

Imposto sobre Circulação de Mercadorias e Prestação de Serviços - ICMS

Metas Anuais	VALOR NOMINAL - R\$ milhares	VARIAÇÃO %
2021	55.480	-
2022	57.630	3,88%
2023	61.814	7,26%
2024	65.028	5,20%
2025	68.670	5,60%
2026	72.646	5,79%

Imposto sobre a Propriedade de Veículos Automotores - IPVA

Metas Anuais	VALOR NOMINAL - R\$ milhares	VARIAÇÃO %
2021	13.803	-
2022	18.364	33,04%
2023	19.698	7,26%
2024	20.722	5,20%
2025	21.882	5,60%
2026	23.149	5,79%

Imposto de Produtos Industrializado - IPI

Metas Anuais	VALOR NOMINAL - R\$ milhares	VARIAÇÃO %
2021	209	-
2022	194	-7,18%
2023	208	7,21%
2024	219	5,20%
2025	231	5,60%
2026	244	5,79%

Contribuições de Intervenção no Domínio Econômico - CIDE

Metas Anuais	VALOR NOMINAL - R\$ milhares	VARIAÇÃO %
2021	50	-
2022	78	56,00%
2023	84	7,66%
2024	88	5,20%
2025	93	5,60%
2026	99	5,79%

Outras Receitas Correntes

Metas Anuais	VALOR NOMINAL - R\$ milhares	VARIAÇÃO %
2021	13.855	-
2022	16.374	18,18%
2023	17.563	7,26%
2024	18.476	5,20%
2025	19.511	5,60%
2026	20.640	5,79%





MUNICÍPIO DE GARANHUNS - PE

Receitas de Capital

Metas Anuais	VALOR NOMINAL - R\$ milhares	VARIAÇÃO %
2021	3.059	-
2022	4.799	56,88%
2023	45.000	837,7%
2024	64.760	43,91%
2025	5.119	-92,10%
2026	4.548	-11,15%

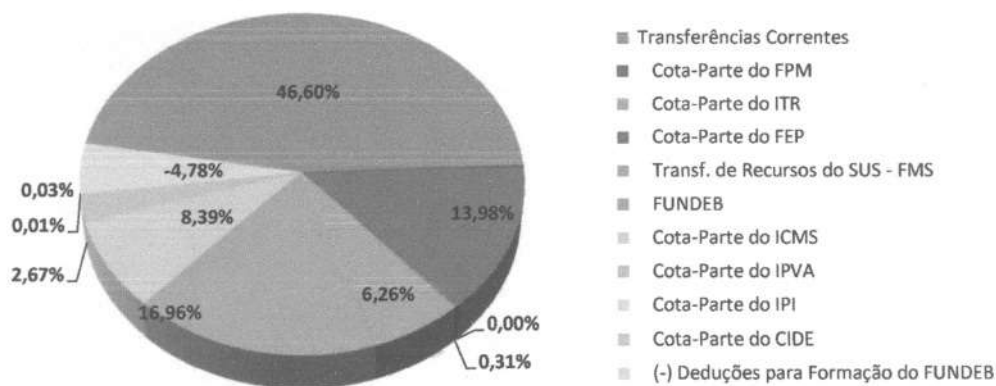
Notas Explicativas:

8 - As receitas de Capital tem como base as transferências de recursos de convênios. As projeções para os exercícios de 2024, 2025 e 2026 são fundamentadas em estimativas de transferências voluntárias por meio de convênios e contratos de repasse vindos da União e do Estado.

8.1. Composição das receitas totais - 2024



8.2 Participação do FPM e Transferências do SUS nas Transferências Correntes - 2024



Notas Explicativas: Do montante previsto para as Transferências Correntes R\$ 361.051.000,00 em 2024, R\$ 108.282.000,00 compõe o FPM e R\$ 48.513.000,00 compõe as Transferências do SUS.





MUNICÍPIO DE GARANHUNS - PE

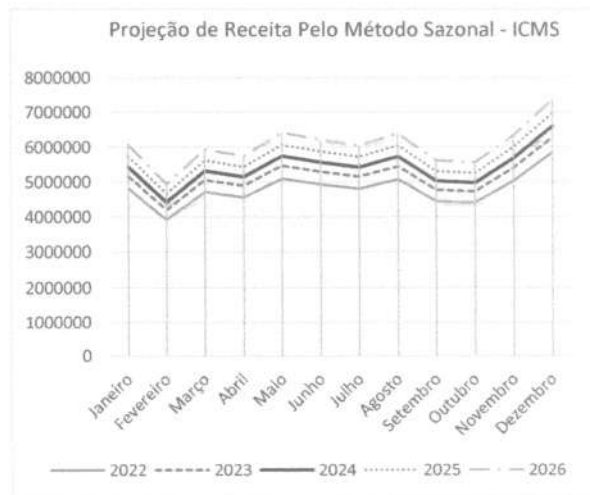
9. Demonstrativo da variação das receitas de FPM, FUNDEB, SUS e ICMS em relação ao período imediatamente anterior.



10 - Projeção das Receitas Pelo Método Sazonal

As receitas projetadas na Lei de Diretrizes Orçamentárias (LDO) para o exercício de 2024 foram calculadas utilizando o modelo sazonal. Esse modelo é utilizado quando a arrecadação da receita não é uniformemente distribuída ao longo dos meses do ano, mas apresenta períodos de maior concentração em determinados meses.

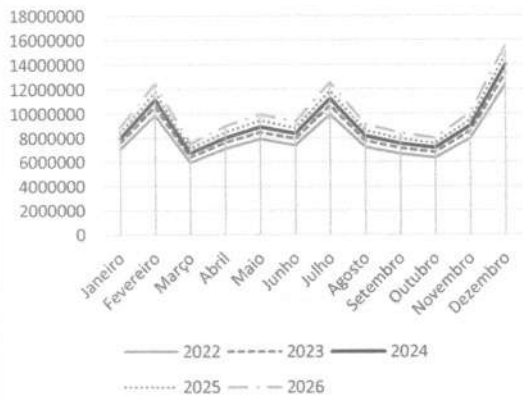
O modelo sazonal adotado é do tipo incremental, o que significa que a projeção da receita é baseada em valores anteriores. Por exemplo, ao projetar a receita para o mês de janeiro de 2024, o modelo multiplica a arrecadação ocorrida em janeiro de 2023 pelas projeções dos índices de preço, quantidade e legislação (se aplicáveis) acumulados até janeiro de 2024.



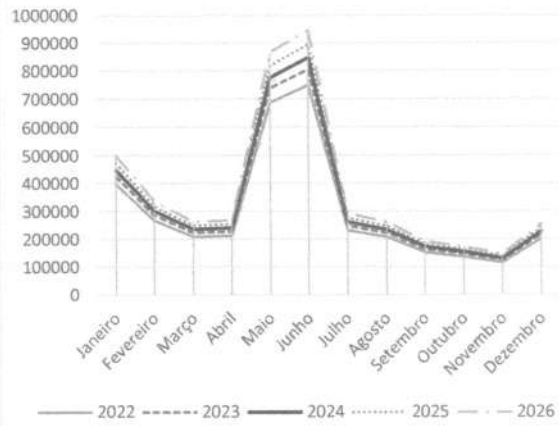


MUNICÍPIO DE GARANHUNS - PE

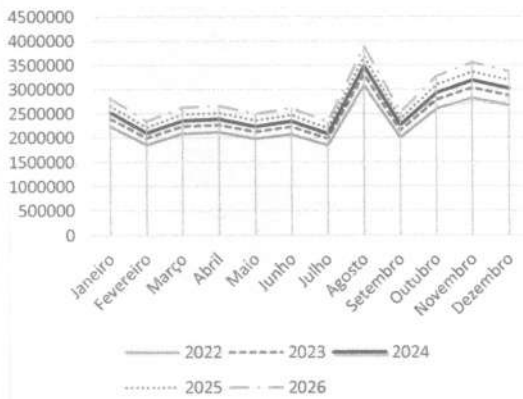
Projeção de Receita Pelo Método Sazonal - FPM



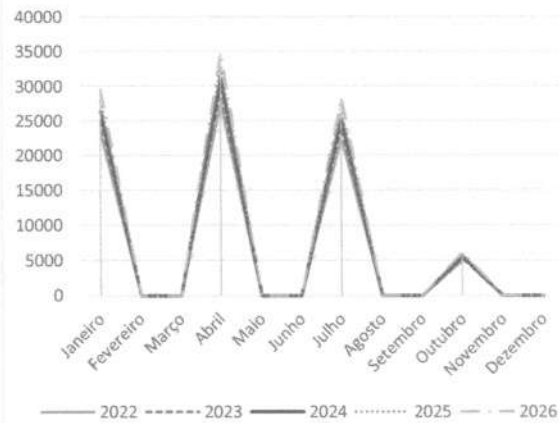
Projeção de Receita Pelo Método Sazonal - IPTU



Projeção de Receita Pelo Método Sazonal - ISQN



Projeção de Receita Pelo Método Sazonal - CIDE





MUNICÍPIO DE GARUNHUNS - PE

II - Metodologia e Memória de Cálculo das Metas Anuais para as despesas do Município

TOTAL DAS DESPESAS

R\$ milhares

CATEGORIA ECONÔMICA E GRUPOS DE NATUREZA DE DESPESA	Realizada 2021	Realizada 2022	Reestimado 2023
DESPEAS CORRENTES (I)	286.041	369.413	438.813
Pessoal e Encargos Sociais	197.440	246.513	283.257
Juros e Encargos da Dívida	1		600
Outras Despesas Correntes	88.600	122.900	154.956
DESPEAS DE CAPITAL (II)	17.288	27.649	62.415
Investimentos	16.075	26.184	60.415
Inversões Financeiras	-		-
Amortização da Dívida	1.213	1.465	2.000
RESERVA DE CONTINGÊNCIA EMERGÊNCIA (III)			-
RESERVA PARA EMENDAS IMPOSITIVAS (IV)			-
RESERVA DO RPPS (V)			-
DESPEAS INTRA-ORÇAMENTÁRIAS CORRENTES (VI)	29.357	40.531	41.091
DESPEAS INTRA-ORÇAMENTÁRIAS DE CAPITAL(VII)	600	978	1.028
DESPESA TOTAL (VII) = (I+II+III+IV+V+VI+VII)	333.286	438.571	543.348

CATEGORIA ECONÔMICA E GRUPOS DE NATUREZA DE DESPESA	PREVISÃO - R\$ milhares		
	2024	2025	2026
DESPEAS CORRENTES (I)	452.452	470.558	491.788
Pessoal e Encargos Sociais	293.641	303.365	314.090
Juros e Encargos da Dívida	6.657	9.256	12.066
Outras Despesas Correntes	152.155	157.937	165.632
DESPEAS DE CAPITAL (II)	70.080	18.759	24.587
Investimentos	67.000	14.343	17.003
Inversões Financeiras	-	-	-
Amortização da Dívida	3.080	4.416	7.584
RESERVA DE CONTINGÊNCIA EMERGENCIA (III)	5.287	5.749	6.225
RESERVA PARA EMENDAS IMPOSITIVAS (IV)	6.345	6.899	7.469
RESERVA DO RPPS (V)	14.695	18.620	18.443
DESPEAS INTRA-ORÇAMENTÁRIAS CORRENTES (VI)	43.514	58.189	77.154
DESPEAS INTRA-ORÇAMENTÁRIAS DE CAPITAL(VII)	1.126	1.227	1.334
DESPESA TOTAL (VII) = (I+II+III+IV+V+VI+VII)	593.500	580.000	627.000

Notas Explicativas:

1 - Os valores projetados para outras despesas correntes foram baseados na projeção da taxa de inflação do Índice de Preços ao Consumidor (IPCA) de 4,00%, 3,80% e 3,80% para os respectivos exercícios de 2024, 2025 e 2026.

2 - Estimativa referente aos valores das despesas de transferências intra-orçamentárias relativos à operação entre órgãos, fundos e entidades integrantes dos orçamentos fiscal e da seguridade social, seguiram, conforme Manual de Demonstrativos Fiscais 14ª edição, aprovado pela Portaria STN nº 699 de 7 de julho de 2023 e alterações posteriores.

3 - A reserva do RPPS corresponde ao superávit gerado pela diferença entre Receitas Previstas (incluindo as receitas intra-orçamentárias recebidas pelo RPPS) e Despesas Previdenciárias fixadas na Lei Orçamentária Anual, que será utilizado para pagamentos previdenciários futuros.



Documento Assinado Digitalmente por: WILMAR PIRES BEZERRA, SIV ALDO RODRIGUES ALBINO
Acesse em: <https://stece.tec.pe.gov.br/epv/validaDoc.seam> Código do documento: ef848c8f-5c9f-4259-b10f-aa24fcdfee3



PORTAL DA TRANSPARENCIA
<http://cloud.it-solucoes.int.br/transparenciaMunicipal/download/34-20230929112010.pdf>
assinado por: idUser: 120



MUNICÍPIO DE GARUNHUNS - PE

II.a - Metodologia de Memória de Cálculo para as despesas do Município

Pessoal e Encargos Sociais

Metas Anuais	VALOR NOMINAL - R\$ milhares	VARIAÇÃO %
2021	226.797	-
2022	287.044	26,56%
2023	324.348	13,00%
2024	337.155	3,95%
2025	361.554	7,24%
2026	391.243	8,21%

Notas Explicativas:

1 - Na projeção para despesas de pessoal considerou-se o aumento do salário mínimo nacional em relação a 2023 R\$ 1.320,00, estimado para 2024 em R\$ 1.389,00, conforme previsto na LDO 2024 da União.

2 - As despesas intra-orçamentárias compõem os valores projetados da Despesa com Pessoal, relativo as operações entre órgãos, fundos e entidades integrantes dos orçamentos fiscal e da seguridade social.

Juros e Encargos da Dívida

Metas Anuais	VALOR NOMINAL - R\$ milhares	VARIAÇÃO %
2021	1	-
2022	0	-
2023	600	-
2024	6.657	1010%
2025	9.256	39,04%
2026	12.066	30,36%

Notas Explicativas:

1 - A projeção para o pagamento de juros e encargos da dívida segue a política do Banco Central do Brasil (Boletim Focus de 16 de junho de 2023), que projetou a taxa SELIC para os exercícios de 2024, 2025 e 2026 em 9,50%, 9,00% e 8,75%, respectivamente.

Reserva de Contingência

Metas Anuais	VALOR NOMINAL - R\$ milhares	VARIAÇÃO %
2021	0	-
2022	0	-
2023	0	-
2024	5.287	-
2025	5.749	8,73%
2026	6.225	8,27%

Notas Explicativas:

1- Os valores fixados para a Reserva de Contingência para atendimento de emergências e passivos contingentes serão de, no mínimo, 1% da Receita Corrente e destina-se ao reforço de dotações a serem utilizadas para pagamento de despesas emergenciais, calamidades e outras contingências.

2- Os valores fixados para a Reserva das emendas impositivas serão de no mínimo, 1,2% da Receita Corrente e destina-se ao reforço de dotações a serem utilizadas para indicação no Orçamento Municipal das Emendas Impositivas apresentadas pelo poder Legislativo.





MUNICÍPIO DE GARANHUNS - PE

IIIa - Memória de Cálculo das Metas Anuais para os Resultados Primário e Nominal do Município
Com Fontes do RPPS

R\$ milhares

ESPECIFICAÇÃO	2021	2022	2023	2024	2025	2026
RECEITAS (COM FONTES DO RPPS)	360.836	470.067	543.348	593.500	580.000	627.000
Receita Primária (Inclusive Intraorçamentária) (I)	354.754	454.041	486.159	515.416	560.904	606.798
Receitas Primárias Correntes	324.340	410.423	439.521	466.016	496.369	523.762
Impostos, Taxas e Contribuições de Melhoria	42.498	54.124	59.553	64.650	68.271	72.223
Contribuições	13.306	17.886	19.185	21.822	27.300	27.534
Transferências Correntes	254.637	322.024	343.204	361.051	381.270	403.346
Demais Receitas Primárias Correntes	13.899	16.389	17.579	18.493	19.529	20.659
Receitas Primárias de Capital	2.843	4.799	5.000	4.760	5.119	4.548
Receitas Intraorçamentária	27.571	38.819	41.637	44.640	59.416	78.488
Receita Não primária	6.082	16.026	57.189	78.083	19.096	20.202
DESPESAS (COM FONTES DO RPPS)	333.286	438.571	543.348	593.500	580.000	627.000
Despesa Primária (Inclusive Intraorçamentária)	332.072	437.106	540.748	557.435	535.061	575.213
Despesas Primárias Correntes	286.040	369.413	438.213	445.795	461.302	479.722
Pessoal e Encargos Sociais	197.440	246.513	283.257	293.641	303.365	314.090
Outras Despesas Correntes	88.600	122.900	154.956	152.155	157.937	165.632
Despesas Primárias de Capital	16.075	26.184	60.415	67.000	14.343	17.003
Despesas Intraorçamentárias	29.957	41.509	42.119	44.640	59.416	78.488
Restos a Pagar - Despesas Primárias Pagas	2.668	6.449	6.779	7.050	7.284	7.561
Despesas Primárias - Pagas	325.105	433.773	475.982	504.521	549.230	594.101
Despesa Não Primária	1.214	1.465	2.600	36.064	44.940	51.787
DESPESA PRIMÁRIA PAGA (II)	327.773	440.222	482.761	511.572	556.514	601.661
RESULTADO PRIMÁRIO ACIMA DA LINHA COM FONTES DO RPPS (III) = (I-II)	26.981	13.819	3.397	3.845	4.391	5.137

IIIb - Memória de Cálculo das Metas Anuais para os Resultados Primário e Nominal do Município
Sem Fontes do RPPS

R\$ milhares

ESPECIFICAÇÃO	2021	2022	2023	2024	2025	2026
RECEITAS (SEM FONTES DO RPPS)	319.513	409.898	485.937	519.385	484.069	500.276
Receita Primária (Inclusive Intraorçamentária) (IV)	317.300	401.606	434.983	453.260	480.890	501.100
Receitas Primárias Correntes	314.457	396.807	429.982	448.500	475.771	496.552
Impostos, Taxas e Contribuições de Melhoria	42.498	54.124	59.553	64.650	68.271	72.223
Contribuições	4.647	5.624	9.926	6.346	6.702	324
Transferências Correntes	254.637	322.024	343.204	359.011	381.270	403.346
Demais Receitas Primárias Correntes	12.675	15.035	17.299	18.493	19.529	20.659
Receitas Primárias de Capital	2.843	4.799	5.000	4.760	5.119	4.548
Receitas Intraorçamentária	0	0	0	0	0	0
Receita Não primária	2.213	8.292	50.954	66.124	3.179	-824
DESPESAS (SEM FONTES DO RPPS)	292.425	387.575	489.683	519.385	484.069	500.276
Despesa Primária (Inclusive Intraorçamentária)	291.211	386.110	487.083	498.015	458.689	474.326
Despesas Primárias Correntes	245.203	318.445	384.573	386.490	385.082	379.037
Pessoal e Encargos Sociais	157.079	196.022	230.352	235.066	228.117	214.688
Outras Despesas Correntes	88.124	122.423	154.221	151.425	156.965	164.349
Despesas Primárias de Capital	16.051	26.156	60.390	66.950	14.277	16.916
Despesas Intraorçamentárias	29.957	41.509	42.119	44.575	59.330	78.373
Restos a Pagar - Despesas Primárias Pagas	2.668	6.449	6.779	7.050	7.284	7.561
Despesas Primárias - Pagas	284.244	382.777	422.317	441.101	468.358	488.214
Despesa Não Primária	1.214	1.465	2.600	21.369	25.381	25.950
DESPESA PRIMÁRIA PAGA (V)	286.912	389.226	429.096	448.152	475.642	495.774
RESULTADO PRIMÁRIO ACIMA DA LINHA SEM FONTES DO RPPS (VI) = (IV-V)	30.388	12.380	5.886	5.109	5.249	5.326
Juros, Encargos e Variações Monetárias Ativos (Exceto RPPS)	1.997	8.292	10.954	6.124	3.179	-824
Juros, Encargos e Variações Monetárias PassivosAtivos (Exceto RPPS)	1	0	600	6.657	9.256	12.066
RESULTADO NOMINAL ACIMA DA LINHA SEM O RPPS	32.384	20.672	16.241	4.576	-829	-7.565
Juros, Encargos e Variações Monetárias Ativos	5.866	16.026	17.189	18.083	19.096	20.202
Juros, Encargos e Variações Monetárias PassivosAtivos	1	0	600	6.657	9.256	12.066





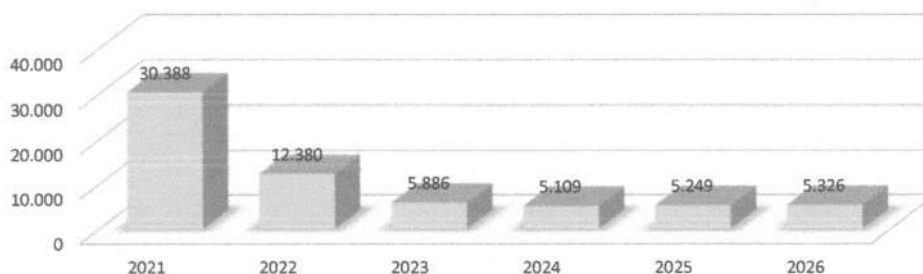
RESULTADO NOMINAL ACIMA DA LINHA COM O RPPS	32.846	29.845	19.987	15.271	14.230	13.272
Dívida Consolidada (IV)	12.651	13.481	51.942	105.025	92.786	80.557
Deduções da Dívida Consolidada (V)	45.811	53.534	48.818	51.915	55.844	56.733
Dívida Consolidada Líquida (VI) = (IV - V)	-33.160	-40.053	3.124	53.109	36.942	23.824

RESULTADO NOMINAL ABAIXO DA LINHA SEM RPPS	43.599	6.893	-43.177	-49.985	16.167	13.118
--	--------	-------	---------	---------	--------	--------

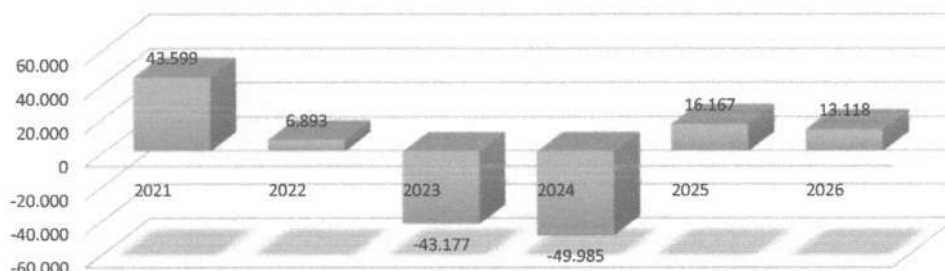
Notas Explicativas:


- 1 - As receitas e despesas intra-orçamentárias compõem o cálculo das Receitas e Despesas Primárias, conforme preconiza a 14ª edição do Manual de Demonstrativos Fiscais - MDF.
- 2 - O objetivo da apuração dos resultados primário e nominal é verificar o cumprimento das metas fiscais estabelecidas na LDO, de forma a garantir o equilíbrio das contas públicas conforme planejado.
- 3 - O Resultado Primário é calculado pela diferença entre as receitas primárias e as despesas primárias, seguindo a metodologia acima da linha, e excluindo as receitas e despesas intraorçamentárias, bem como as fontes de recursos do RPPS (Regime Próprio de Previdência Social).
- 4 - O cálculo da Meta de Resultado Nominal segue o método abaixo da linha estabelecido pelo Governo Federal, conforme a Portaria STN nº 699 de 7 de julho de 2023, e alterações posteriores, aprovando a 14ª edição do Manual de Demonstrativos Fiscais - MDF. Esse cálculo consiste em avaliar a variação da Dívida Consolidada Líquida (DCL) em um determinado período.

EVOLUÇÃO DO RESULTADO PRIMÁRIO



EVOLUÇÃO DO RESULTADO NOMINAL





MUNICÍPIO DE GARANHUNS - PE

IV - Metodologia e Memória de Cálculo das Metas Anuais para o Montante da Dívida Pública

MONTANTE DA DÍVIDA

ESPECIFICAÇÃO	2021	2022	2023	2024	2025	2026
DÍVIDA CONSOLIDADA (I)	12.651	13.481	51.942	105.025	92.786	80.557
Dívida Mobiliária	0	0	0	0	0	0
Outras Dívidas	12.651	13.481	51.942	105.025	92.786	80.557
DEDUÇÕES (II)	45.811	53.534	48.818	51.915	55.844	56.733
Disponibilidade de Caixa	44.703	52.426	47.710	50.807	54.736	55.625
Disponibilidade de Caixa Bruta	50.801	64.336	58.179	60.776	64.519	64.699
(-) Restos a Pagar Processados	4.370	6.252	5.311	5.311	5.625	5.416
(-) Depósitos Restituíveis e Valores Vinculados	1.728	5.658	5.158	4.658	4.158	3.658
Haveres Financeiros	1.108	1.108	1.108	1.108	1.108	1.108
DGL (III) = (I-II)	-33.160	-40.053	3.124	53.109	36.942	23.824

R\$ milhares

Notas Explicativas:

1 - A linha de "Deduções" registra os saldos da Disponibilidade Caixa Bruta somada aos Haveres Financeiros, líquidos dos Restos a Pagar Processados e Depósitos Restituíveis e Valores Vinculados, conforme instruído no Manual de Demonstrativos Fiscais da STN, 14ª Edição.

2 - Para preenchimento do campo da Dívida Consolidada foram consideradas as projeções de amortização conforme demonstrativo abaixo:

	2021	2022	2023	2024	2025	2026
INSS	1.765	1.505	1.505	1.505	1.505	1.505
RPPS	8.487	10.179	9.081	7.983	6.885	5.787
FGTS			0	0	0	0
PASEP			0	0	0	0
OPERAÇÃO DE CRÉDITO	1.295	906	40.906	95.527	84.396	73.265
MINISTÉRIO DA FAZENDA			0	0	0	0
PRECATÓRIOS			0	0	0	0
OUTRAS DÍVIDAS	1.104	891	450	9	0	0
TOTAIS	12.651	13.481	51.942	105.025	92.786	80.557

3 - A projeção do Ativo Disponível e dos Haveres Financeiros de 2023 foi elaborada da seguinte forma:

Valores em milhares (R\$)

Disponibilidade de caixa em 01 de janeiro de 2023	64.336
(+) Previsão de Entrada de Recursos até 31 de dezembro de 2023	543.348
(=) Disponibilidades	607.684
(-) Restos a pagar a serem pagos em 2023	6.157
(-) Restos a pagar a serem cancelados por prescrição em 2023	0
(-) Despesas orçamentárias a serem pagas em 2023	543.348
(=) Disponibilidade de Caixa em 2023	58.179

Disponibilidade de caixa em 01 de janeiro de 2023

(+) Previsão de Entrada de Recursos até 31 de dezembro de 2023

(=) Disponibilidades

(-) Restos a pagar a serem pagos em 2023

(-) Restos a pagar a serem cancelados por prescrição em 2023

(-) Despesas orçamentárias a serem pagas em 2023

(=) Disponibilidade de Caixa em 2023





MUNICÍPIO DE GARANHUNS - PE
LEI DE DIRETRIZES ORÇAMENTÁRIAS
ANEXO DE METAS FISCAIS
AValiação DO CUMPRIMENTO DAS METAS FISCAIS DO EXERCÍCIO ANTERIOR
2024

AMF - Demonstrativo 2 (LRF, Art. 4º § 2º, inciso I)

R\$ milhares

ESPECIFICAÇÃO	Metas Previstas em 2022 (a)	% PIB*	%RCL	Metas Realizadas em 2022 (b)	% PIB*	%RCL	Variação	
							Valor (c)=(b-a)	% (c/a)x100
Receita Total (EXCETO FONTES RPPS)	0	0,00	0,00	0	0,00	0,00	0	-
Receitas Primárias (EXCETO FONTES RPPS) (I)	0	0,00	0,00	0	0,00	0,00	0	-
Despesa Total (EXCETO FONTES RPPS)	0	0,00	0,00	0	0,00	0,00	0	-
Despesas Primárias (EXCETO FONTES RPPS) (II)	0	0,00	0,00	0	0,00	0,00	0	-
Receita Total (COM FONTES RPPS)	341.600	0,13	84,04	470.067	0,18	115,65	128.467	37,61
Receitas Primárias (COM FONTES RPPS) (III)	314.797	0,12	77,45	454.041	0,18	111,71	139.244	44,23
Despesa Total (COM FONTES RPPS)	341.600	0,13	84,04	438.571	0,17	107,90	96.971	28,39
Despesas Primárias (COM FONTES RPPS) (IV)	314.675	0,12	77,42	440.222	0,17	108,31	125.547	39,90
Resultado Primário (SEM RPPS) - Acima da Linha (V) = (I - II)		0,00	0,00	0	0,00	0,00	0	-
Resultado Primário (COM RPPS) - Acima da Linha (VI) = (V) + (III - IV)	2.822	0,00	0,69	13.819	0,01	3,40	10.997	389,69
Dívida Pública Consolidada (DC)	9.405	0,00	2,31	13.481	0,01	3,32	4.076	43,34
Dívida Consolidada Líquida (DCL)	-15.391	-0,01	-3,79	-40.053	-0,02	-9,85	-24.662	160,24
Resultado Nominal (SEM RPPS) - Abaixo da Linha	6.834	0,00	1,68	6.893	0,00	1,70	59	0,86

Notas:

- 1-
- 2 - Valores retirados do Anexo 12 da Lei Federal 4.320/64 - Balanço Orçamentário e do Anexo 6 - Demonstrativo dos Resultados Primário e Nominal, do RREO do 6º bimestre da Prestação de Contas Anual de 2022, disponível no Portal da Transparência do Município.
- 3 - Cabe destacar que, como houve alteração na forma de cálculo dos resultados primário e nominal, com o objetivo de apresentar separadamente os valores do RPPS, com isto, pela nova metodologia, devem ser consideradas as receitas e as despesas intraorçamentárias e devem ser segregadas as receitas e despesas orçamentárias realizadas com fontes do RPPS, procedimentos esses que não estavam contemplados na metodologia do ano de 2022. Sendo assim, os campos das metas previstas e realizadas de 2022 (Exceto Fonte do RPPS) serão demonstrado com valor zero. Em razão de que no ano de 2022 as metas foram previstas e apuradas considerando as Fontes do RPPS.

ESPECIFICAÇÃO	VALOR - R\$ milhares
Valor Efetivo (realizado) do PIB Estadual em 2022	254.900.000
Receita Corrente Líquida Municipal em 2022	406.453

Notas Explicativas:

PIB: Apesar de ser parâmetro opcional para os municípios, conforme a 14ª edição do Manual de Demonstrativos Fiscais/STN, foi considerando para esse demonstrativo o PIB de Pernambuco de 2022 no valor de R\$ 254,9 bilhões em valores correntes, publicado pelo site www.condepefidem.pe.gov.br em 03 de março de 2022.

RCL: Receita Corrente Líquida – RCL para o ano de 2022, conforme Relatório Resumido da Execução Orçamentária-RREO - 6º Bimestre/2022.

Documento Assinado Digitalmente por: WILLMAR PIRES BEZERRA, SIV ALDO RODRIGUES ALBINO
 Acesse em: <https://etce.tce.pe.gov.br/cpp/validaDoc.seam> Código do documento: e1848c8f-5c9f-4259-b10f-a24cfd7ee33





Tabela 3 – Metas Fiscais atuais comparadas com as fixadas nos três exercícios anteriores



MUNICÍPIO DE GARANHUNS - PE
 LEI DE DIRETRIZES ORÇAMENTÁRIAS
 ANEXO DE METAS FISCAIS

METAS FISCAIS SIVANILDO RODRIGUES ALBINO
 2024

AMF - Demonstrativo 3 (LRF, Art. 4º § 2º, inciso II)

ESPECIFICAÇÃO	VALORES A PREÇOS CORRENTES ¹										
	2021	2022	%	2023	%	2024	%	2025	%	2026	%
Receita Total (EXCETO FONTES RPPS)	0	0	-	0	-	519.385	-	484.069	-	500.276	-8,80
Receitas Primárias (EXCETO FONTES RPPS) (I)	0	0	-	0	-	453.260	-	480.890	-	501.100	6,10
Despesa Total (EXCETO FONTES RPPS)	0	0	-	0	-	519.385	-	484.069	-	500.276	-8,80
Despesas Primárias (EXCETO FONTES RPPS) (III)	0	0	-	0	-	453.375	-	399.273	-	395.838	-11,93
Receita Total (COM FONTES RPPS)	339.890	341.800	0,50	543.348	59,06	593.500	9,23	590.000	-2,27	627.000	8,10
Receitas Primárias (COM FONTES RPPS) (II)	307.010	314.797	2,54	486.159	54,44	515.416	6,02	590.904	8,83	606.798	8,18
Despesa Total (COM FONTES RPPS)	339.890	341.800	0,50	543.348	59,06	593.500	9,23	590.000	-2,27	627.000	8,10
Despesas Primárias (COM FONTES RPPS) (IV)	338.290	314.675	-6,98	482.761	53,42	511.572	5,97	556.514	8,79	601.661	8,11
Resultado Primário (SEM RPPS) - Acima da Linha (V)	-31.281	2.822	9,52	3.397	1,02	3.845	0,05	4.391	0,04	5.137	0,07
Resultado Primário (COM RPPS) - Acima da Linha (VI)	7.617	9.405	23,47	51.942	102,18	105.025	102,18	92.786	-11,65	80.557	-13,18
Dívida Consolidada Líquida (DCL)	0	-15.391	-	3.124	-120,30	53.109	1.599,83	36.942	-30,44	23.824	-35,51
Resultado Nominal (SEM RPPS) - Abaixo da Linha	0	6.834	-	-43.177	-731,80	-49.985	-15,77	-16.167	-132,34	13.118	-18,86

ESPECIFICAÇÃO	VALORES A PREÇOS CONSTANTES										
	2021	2022	%	2023	%	2024	%	2025	%	2026	%
Receita Total (EXCETO FONTES RPPS)	0	0	-	0	-	499.408	-	448.412	-	446.459	-0,44
Receitas Primárias (EXCETO FONTES RPPS) (I)	0	0	-	0	-	435.827	-	445.467	-	447.194	0,39
Despesa Total (EXCETO FONTES RPPS)	0	0	-	0	-	499.408	-	448.412	-	446.459	-0,44
Despesas Primárias (EXCETO FONTES RPPS) (III)	0	0	-	0	-	435.938	-	369.861	-	353.256	-4,49
Receita Total (COM FONTES RPPS)	377.980	359.090	-5,00	543.348	51,31	570.673	5,03	537.276	-5,85	559.551	4,15
Receitas Primárias (COM FONTES RPPS) (II)	341.415	330.915	-3,08	486.159	46,91	495.593	1,94	519.587	4,84	541.522	4,22
Despesa Total (COM FONTES RPPS)	377.980	359.090	-5,00	543.348	51,31	570.673	5,03	537.276	-5,85	559.550	4,15
Despesas Primárias (COM FONTES RPPS) (IV)	376.200	330.786	-12,07	482.761	45,94	491.896	1,89	515.520	4,80	536.938	4,15
Resultado Primário (SEM RPPS) - Acima da Linha (V)	0	0	-	0	-	4.912	-	4.862	-1,02	4.753	-2,24
Resultado Primário (COM RPPS) - Acima da Linha (VI)	-34.786	2.966	-106,53	3.397	14,52	3.697	8,82	4.067	10,02	4.584	12,71
Dívida Consolidada Líquida (DCL)	8.471	9.887	16,72	51.942	425,38	100.985	94,42	85.951	-14,89	71.891	-16,36
Resultado Nominal (SEM RPPS) - Abaixo da Linha	0	-16.179	-	3.124	-119,31	51.067	1.534,55	34.221	-32,99	21.261	-37,87
Resultado Nominal (COM RPPS) - Abaixo da Linha	0	7.184	-	-43.177	-701,03	-48.063	-11,32	-14.976	-131,16	11.707	-21,83

Nota¹ - Cabe destacar que, como houve alteração na forma de cálculo dos resultados primário e nominal, com o objetivo de apresentar separadamente os valores do RPPS, com isto, pela nova metodologia, devem ser consideradas as receitas e as despesas intraorçamentárias e devem ser segregadas as receitas e despesas orçamentárias realizadas com fontes do RPPS, procedimentos esses que não estavam contemplados na metodologia dos anos de 2021, 2022 e 2023. Sendo assim, os campos dos anos de 2021, 2022 e 2023 (Exceto Fonte do RPPS) serão demonstrados com valor zero. Em razão de que nestes anos as metas foram previstas e apuradas considerando as Fontes do RPPS.

Nota² - Identifica os valores a preços constantes, que equivalem aos valores constantes atualizados da variação do poder aquisitivo da moeda, ou seja, quando indicados os índices de inflação aplicados no cálculo do valor corrente, trazendo os valores das metas anuais para valores praticados no ano anterior ao ano de referência do LDO, para os três exercícios orçamentários anteriores ao ano de referência do LDO e para os dois exercícios seguintes.

Nota³ - Os índices utilizados neste demonstrativo foram obtidos nos Relatórios FOCUS (16 de junho de 2023), elaborado pelo Ministério de Economia.

METODOLOGIA DE CÁLCULO DOS VALORES CONSTANTES

2021 - Valor Corrente x	1,1121
2022 - Valor Corrente x	1,0512
2023 - Valor Corrente /	-
2024 - Valor Corrente /	1,0400

ÍNDICES DE INFLAÇÃO

2021	10,06%
2022	5,79%
2023	5,12%
2024	4,00%
2025	3,80%
2026	3,60%



MUNICÍPIO DE GARANHUNS - PE
LEI DE DIRETRIZES ORÇAMENTÁRIAS
ANEXO DE METAS FISCAIS
EVOLUÇÃO DO PATRIMÔNIO LÍQUIDO
2024

AMF - Demonstrativo 4 (LRF, Art. 4º § 2º, inciso III)

R\$ milhares

PATRIMÔNIO LÍQUIDO	2022	%	2021	%	2020	%
Patrimônio / Capital	0	0	0	0	0	0
Reservas	0	0	0	0	0	0
Resultado Acumulado	-670.400	100	252.243	100	-26.276	100
TOTAL	-670.400	100	252.243	100	-26.276	100

REGIME PREVIDENCIÁRIO

PATRIMÔNIO LÍQUIDO	2022	%	2021	%	2020	%
Patrimônio	-938.696	100	20.451	100	-266.190	100
Reservas	0	0	0	0	0	0
Lucros ou Prejuízos Acumulados	0	0	0	0	0	0
TOTAL	-938.696	100	20.451	100	-266.190	100

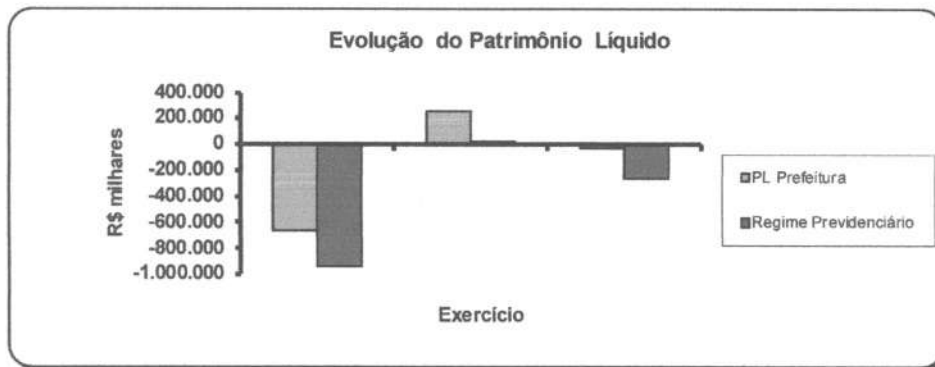




Tabela 5 – Origem e Aplicação dos Recursos Obtidos com a Alienação de Ativos



MUNICÍPIO DE GARANHUNS - PE
 LEI DE DIRETRIZES ORÇAMENTÁRIAS
 ANEXO DE METAS FISCAIS
**ORIGEM E APLICAÇÃO DOS RECURSOS OBTIDOS COM ALIENAÇÃO DE ATIVOS
 2024**

AMF - Demonstrativo 5 (LRF, Art. 4º § 2º, inciso III)		R\$ milhars		
RECEITAS REALIZADAS		2022 (a)	2021 (b)	2020 (c)
RECEITAS DE CAPITAL - ALIENAÇÃO DE ATIVOS (I)		-	-	-
Alienação de Bens Móveis		-	-	-
Alienação de Bens Imóveis		-	-	-
Alienação de Bens Intangíveis		-	-	-
Rendimentos de Aplicações Financeiras		-	-	-
DESPESAS EXECUTADAS		2022 (d)	2021 (e)	2020 (f)
APLICAÇÃO DOS RECURSOS DA ALIENAÇÃO DE ATIVOS (II)		-	-	-
DESPESAS DE CAPITAL		-	-	-
Investimentos		-	-	-
Inversões Financeiras		-	-	-
Amortização da Dívida		-	-	-
DESPESAS CORRENTES DOS REGIMES DE PREVIDÊNCIA		-	-	-
Regime Geral de Previdência Social		-	-	-
Regime Próprio de Previdência dos Servidores ¹		-	-	-
SALDO FINANCEIRO		(g)=((Ia-Id)+(IIh)	(h)=((Ib-Ile)+(IIIi)	(i)=(Ic-If)
VALOR (III)		-	-	-

Fonte: Anexo 11 do RREO - Demonstrativo da Receita de Alienação de Ativos e Aplicação dos Recursos dos exercícios de 2020, 2021 e 2022.

Notas Explicativas:

1 - É importante ressaltar o disposto no art. 44 da LRF, segundo o qual é vedada aplicação de receita de capital derivada da alienação de bens e direitos que integram patrimônio público para o financiamento de despesa corrente, salvo se destinada por lei ao Regime Geral de Previdência Social ou aos RPPS.





MUNICÍPIO DE GARANHUNS - PE
LEI DE DIRETRIZES ORÇAMENTÁRIAS
ANEXO DE METAS FISCAIS

AVALIAÇÃO DA SITUAÇÃO FINANCEIRA E ATUARIAL DO REGIME PRÓPRIO DE PREVIDÊNCIA DOS SERVIDORES E DAS PENSÕES E INATIVOS MILITARES
2024

AMF - Demonstrativo 6 (LRF, art.4º, §2º, inciso IV, alínea "a")

R\$ milhares

RECEITAS E DESPESAS PREVIDENCIÁRIAS DO REGIME PRÓPRIO DE PREVIDÊNCIA DOS SERVIDORES - RPPS

FUNDO EM CAPITALIZAÇÃO (PLANO PREVIDENCIÁRIO)

RECEITAS PREVIDENCIÁRIAS - RPPS (FUNDO EM CAPITALIZAÇÃO)	2020	2021	2022
RECEITAS CORRENTES (I)	32.152	41.323	60.169
Receita de Contribuições dos Segurados	8.017	8.660	12.262
Ativo	7.863	8.458	11.708
Inativo	-	199	553
Pensionista	154	3	1
Receita de Contribuições Patronais	21.317	27.571	38.819
Ativo	21.317	27.571	38.819
Inativo	-	-	-
Pensionista	-	-	-
Receita Patrimonial	317	3.869	7.735
Receitas Imobiliárias	-	-	-
Receitas de Valores Mobiliários	317	3.869	7.735
Outras Receitas Patrimoniais	-	-	-
Receita de Serviços	-	-	-
Outras Receitas Correntes	2.501	1.223	1.353
Compensação Financeira entre os Regimes	2.499	873	1.042
Aportes Periódicos para Amortização de Déficit Atuarial do RPPS (II)	-	-	-
Demais Receitas Correntes	2	350	311
RECEITAS DE CAPITAL (III)	-	-	-
Alienação de Bens, Direitos e Ativos	-	-	-
Amortização de Empréstimos	-	-	-
Outras Receitas de Capital	-	-	-
TOTAL DAS RECEITAS DO FUNDO EM CAPITALIZAÇÃO (IV) = (I + III - II)	32.152	41.323	60.169
DESPESAS PREVIDENCIÁRIAS - RPPS (FUNDO EM CAPITALIZAÇÃO)	2020	2021	2022
Benefícios	35.783	39.695	49.589
Aposentadorias	32.095	35.706	46.284
Pensões por Morte	3.688	3.989	3.305
Outras Despesas Previdenciárias	105	-	139
Compensação Previdenciária entre Regimes	-	-	-
Demais Despesas Previdenciárias	105	-	139
TOTAL DAS DESPESAS DO FUNDO EM CAPITALIZAÇÃO (V)	35.888	39.695	49.728
RESULTADO PREVIDENCIÁRIO - FUNDO EM CAPITALIZAÇÃO (VI) = (IV - V)	(3.736)	1.628	10.441
RECURSOS RPPS ARRECADADOS EM EXERCÍCIOS ANTERIORES	2020	2021	2022
VALOR	-	-	-
RESERVA ORÇAMENTÁRIA DO RPPS	2020	2021	2022
VALOR	-	-	-
APORTES DE RECURSOS PARA O FUNDO EM CAPITALIZAÇÃO DO RPPS	2020	2021	2022
Plano de Amortização - Contribuição Patronal Suplementar	-	-	-
Plano de Amortização - Aporte Periódico de Valores Predefinidos	-	-	-
Outros Aportes para o RPPS	-	9.101	12.174
Recursos para Cobertura de Déficit Financeiro	-	-	-
BENS E DIREITOS DO RPPS (FUNDO EM CAPITALIZAÇÃO)	2020	2021	2022
Caixa e Equivalentes de Caixa	-	2	1.583
Investimentos e Aplicações	53.666	60.368	76.177
Outro Bens e Direitos	538	11.437	15.873

continua

Documento Assinado Digitalmente por: WILMAR PIRES BEZERRA, SIVALDO RODRIGUES ALBINO
Acesse em: <https://tce.tec.pe.gov.br/epv/validaDoc.seam> Código do documento: e1848c8f-5c9f-4259-b10f-a24fcdfee3





MUNICÍPIO DE GARANHUNS - PE

LEI DE DIRETRIZES ORÇAMENTÁRIAS
ANEXO DE METAS FISCAISAVALIAÇÃO DA SITUAÇÃO FINANCEIRA E ATUARIAL DO REGIME PRÓPRIO DE PREVIDÊNCIA DOS SERVIDORES E DAS PENSÕES E INATIVOS MILITARES
2024

FUNDO EM REPARTIÇÃO (PLANO FINANCEIRO)

RECEITAS PREVIDENCIÁRIAS - RPPS (FUNDO EM REPARTIÇÃO)	2020	2021	2022
RECEITAS CORRENTES (VII)	-	-	-
Receita de Contribuições dos Segurados	-	-	-
Ativo	-	-	-
Inativo	-	-	-
Pensionista	-	-	-
Receita de Contribuições Patronais	-	-	-
Ativo	-	-	-
Inativo	-	-	-
Pensionista	-	-	-
Receita Patrimonial	-	-	-
Receitas Imobiliárias	-	-	-
Receitas de Valores Mobiliários	-	-	-
Outras Receitas Patrimoniais	-	-	-
Receita de Serviços	-	-	-
Outras Receitas Correntes	-	-	-
Compensação Financeira entre os Regimes	-	-	-
Demais Receitas Correntes	-	-	-
RECEITAS DE CAPITAL (VIII)	-	-	-
Alienação de Bens, Direitos e Ativos	-	-	-
Amortização de Empréstimos	-	-	-
Outras Receitas de Capital	-	-	-
TOTAL DAS RECEITAS DO FUNDO REPARTIÇÃO (IX) = (VII + VIII)	-	-	-
DESPESAS PREVIDENCIÁRIAS - RPPS (FUNDO EM REPARTIÇÃO)	2020	2021	2022
Benefícios	-	-	-
Aposentadorias	-	-	-
Pensões por Morte	-	-	-
Outras Despesas Previdenciárias	-	-	-
Compensação Financeira entre Regimes	-	-	-
Demais Despesas Previdenciárias	-	-	-
TOTAL DAS DESPESAS DO FUNDO EM REPARTIÇÃO (X)	-	-	-
RESULTADO PREVIDENCIÁRIO - FUNDO EM REPARTIÇÃO (XI) = (IX - X)	-	-	-
APORTES DE RECURSOS PARA O FUNDO EM REPARTIÇÃO DO RPPS	2020	2021	2022
Recursos para Cobertura de Insuficiência Financeira	-	-	-
Recursos Para Formação de Reserva	-	-	-
BENS E DIREITOS DO RPPS (FUNDO EM REPARTIÇÃO)	2020	2021	2022
Caixa e Equivalentes de Caixa	-	-	-
Investimentos e Aplicações	-	-	-
Outros Bens e Direitos	-	-	-
ADMINISTRAÇÃO DO REGIME PRÓPRIO DE PREVIDÊNCIA DOS SERVIDORES - RPPS			
RECEITAS DA ADMINISTRAÇÃO - RPPS	2020	2021	2022
Receitas Correntes	-	-	-
TOTAL DAS RECEITAS DA ADMINISTRAÇÃO RPPS - (XII)	-	-	-
DESPESAS DA ADMINISTRAÇÃO - RPPS	2020	2021	2022
Despesas Correntes (XIII)	2.232	1.142	1.240
Pessoal e Encargos Sociais	913	667	763
Demais Despesas Correntes	1.319	475	477
Despesas de Capital (XIV)	12	24	28
TOTAL DAS DESPESAS DA ADMINISTRAÇÃO RPPS (XV) = (XIII + XIV)	2.244	1.166	1.268
RESULTADO DA ADMINISTRAÇÃO RPPS (XVI) = (XII - XV)	(2.244)	(1.166)	(1.268)

continua

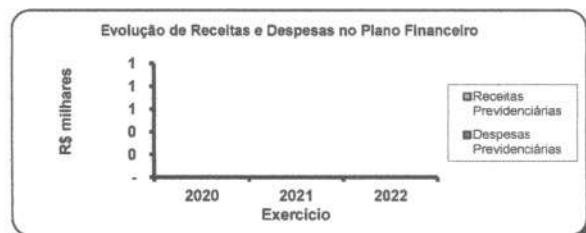
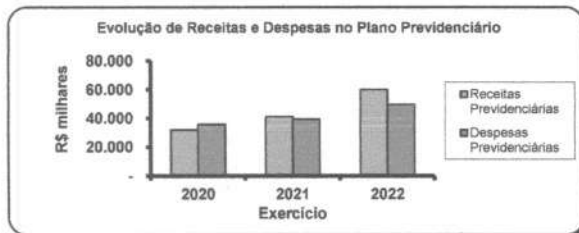
Documento Assinado Digitalmente por: WILMAR PIRES BEZERRA, SIVALDO RODRIGUES ALBINO
Acesse em: <https://eccc.tce.pe.gov.br/gpp/validaDoc.seam> Código do documento: e1848c8f-5c9f-4259-b10f-a24fcdfee3



MUNICÍPIO DE GARANHUNS - PE
LEI DE DIRETRIZES ORÇAMENTÁRIAS
ANEXO DE METAS FISCAIS

AVALIAÇÃO DA SITUAÇÃO FINANCEIRA E ATUARIAL DO REGIME PRÓPRIO DE PREVIDÊNCIA DOS SERVIDORES E DAS PENSÕES E INATIVOS MILITARES
2024

BENS E DIREITOS DO RPPS - ADMINISTRAÇÃO DO RPPS	2020	2021	2022
Caixa e Equivalentes de Caixa	-	-	-
Investimentos e Aplicações	-	-	-
Outros Bens e Direitos	-	-	-
BENEFÍCIOS PREVIDENCIÁRIOS MANTIDOS PELO TESOIRO			
RECEITAS PREVIDENCIÁRIAS (BENEFÍCIOS MANTIDOS PELO TESOIRO)	2020	2021	2022
Contribuições dos Servidores	-	-	-
Demais Receitas Previdenciárias	-	-	-
TOTAL DAS RECEITAS (BENEFÍCIOS MANTIDOS PELO TESOIRO) (XVII)	-	-	-
DESPESAS PREVIDENCIÁRIAS (BENEFÍCIOS MANTIDOS PELO TESOIRO)	2020	2021	2022
Aposentadorias	-	-	-
Pensões	-	-	-
Outras Despesas Previdenciárias	-	-	-
TOTAL DAS DESPESAS (BENEFÍCIOS MANTIDOS PELO TESOIRO) (XVIII)	-	-	-
RESULTADO DOS BENEFÍCIOS MANTIDOS PELO TESOIRO (XIX) = (XVII - XVIII)	-	-	-





MUNICÍPIO DE GARANHUNS - PE
LEI DE DIRETRIZES ORÇAMENTÁRIAS

ANEXO DE METAS FISCAIS

AVALIAÇÃO DA SITUAÇÃO FINANCEIRA E ATUARIAL DO REGIME PRÓPRIO DE PREVIDÊNCIA DOS SERVIDORES E DAS PENSÕES E INATIVOS MILITARES

2024

AMF - Demonstrativo 6 (LRF, art.4º, §2º, inciso IV, alínea "a")

R\$ milhares

PROJEÇÃO ATUARIAL DO REGIME PRÓPRIO DE PREVIDÊNCIA DOS SERVIDORES

FUNDO EM CAPITALIZAÇÃO (PLANO PREVIDENCIÁRIO)

EXERCÍCIO	Receitas Previdenciárias (a)	Despesas Previdenciárias (b)	Resultado Previdenciário (c) = (a-b)	Saldo Financeiro do Exercício (d) = (d Exercício Anterior) + (c)
2023	50.564	59.322	(8.758)	-
2024	50.205	60.892	(10.687)	(10.687)
2025	49.694	62.065	(12.371)	(23.058)
2026	49.098	62.609	(13.511)	(36.569)
2027	47.971	63.122	(15.151)	(51.720)
2028	46.953	64.538	(17.585)	(69.305)
2029	46.057	66.999	(20.942)	(90.247)
2030	45.600	71.415	(25.815)	(116.062)
2031	45.239	72.974	(27.735)	(143.797)
2032	44.673	76.741	(32.068)	(175.865)
2033	44.129	79.164	(35.035)	(210.900)
2034	42.677	80.566	(37.889)	(248.789)
2035	41.723	82.028	(40.305)	(289.094)
2036	41.016	83.900	(42.884)	(331.978)
2037	40.247	85.717	(45.470)	(377.448)
2038	39.492	86.168	(46.676)	(424.124)
2039	38.693	86.815	(48.122)	(472.246)
2040	37.698	90.699	(53.001)	(525.247)
2041	36.661	94.490	(57.829)	(583.076)
2042	35.743	94.348	(58.605)	(641.681)
2043	34.835	93.329	(58.494)	(700.175)
2044	33.928	91.923	(57.995)	(758.170)
2045	32.931	91.494	(58.563)	(816.733)
2046	31.898	90.985	(59.087)	(875.820)
2047	30.904	89.134	(58.230)	(934.050)
2048	29.882	87.382	(57.500)	(991.550)
2049	28.883	85.111	(56.228)	(1.047.778)
2050	27.816	83.245	(55.429)	(1.103.207)
2051	26.791	80.600	(53.809)	(1.157.016)
2052	25.750	77.839	(52.089)	(1.209.105)
2053	24.695	75.122	(50.427)	(1.259.532)
2054	23.643	72.211	(48.568)	(1.308.100)
2055	22.588	69.251	(46.663)	(1.354.763)
2056	21.537	66.204	(44.667)	(1.399.430)
2057	20.487	63.148	(42.661)	(1.442.091)
2058	19.444	60.036	(40.592)	(1.482.683)

(continua)





MUNICÍPIO DE GARANHUNS - PE
LEI DE DIRETRIZES ORÇAMENTÁRIAS

ANEXO DE METAS FISCAIS

AVALIAÇÃO DA SITUAÇÃO FINANCEIRA E ATUARIAL DO REGIME PRÓPRIO DE PREVIDÊNCIA DOS SERVIDORES E DAS PENSÕES E INATIVOS MILITARES

2024

(continuação)

EXERCÍCIO	Receitas Previdenciárias (a)	Despesas Previdenciárias (b)	Resultado Previdenciário (c) = (a-b)	Saldo Financeiro do Exercício (d) = (d Exercício Anterior) + (c)
2059	18.411	56.879	(38.468)	(1.521.151)
2060	17.386	53.743	(36.357)	(1.557.508)
2061	16.372	50.635	(34.263)	(1.591.771)
2062	15.371	47.564	(32.193)	(1.623.964)
2063	14.385	44.537	(30.152)	(1.654.116)
2064	13.417	41.561	(28.144)	(1.682.260)
2065	12.469	38.644	(26.175)	(1.708.435)
2066	11.544	35.794	(24.250)	(1.732.685)
2067	10.644	33.018	(22.374)	(1.755.059)
2068	9.771	30.325	(20.554)	(1.775.613)
2069	8.929	27.723	(18.794)	(1.794.407)
2070	8.120	25.218	(17.098)	(1.811.505)
2071	7.345	22.820	(15.475)	(1.826.980)
2072	6.607	20.533	(13.926)	(1.840.906)
2073	5.908	18.366	(12.458)	(1.853.364)
2074	5.249	16.322	(11.073)	(1.864.437)
2075	4.631	14.405	(9.774)	(1.874.211)
2076	4.056	12.619	(8.563)	(1.882.774)
2077	3.524	10.966	(7.442)	(1.890.216)
2078	3.035	9.445	(6.410)	(1.896.626)
2079	2.589	8.059	(5.470)	(1.902.096)
2080	2.186	6.804	(4.618)	(1.906.714)
2081	1.824	5.681	(3.857)	(1.910.571)
2082	1.504	4.684	(3.180)	(1.913.751)
2083	1.223	3.810	(2.587)	(1.916.338)
2084	980	3.052	(2.072)	(1.918.410)
2085	772	2.405	(1.633)	(1.920.043)
2086	597	1.860	(1.263)	(1.921.306)
2087	452	1.409	(957)	(1.922.263)
2088	335	1.043	(708)	(1.922.971)
2089	242	755	(513)	(1.923.484)
2090	170	532	(362)	(1.923.846)
2091	117	365	(248)	(1.924.094)
2092	78	244	(166)	(1.924.260)
2093	51	159	(108)	(1.924.368)
2094	32	101	(69)	(1.924.437)
2095	20	62	(42)	(1.924.479)
2096	12	37	(25)	(1.924.504)
2097	7	21	(14)	(1.924.518)
2098	4	11	(7)	(1.924.525)

Avaliação Atuarial elaborada pelo Senhor Atuário Luiz Claudio Kogut, MIBA: 1.308. Data Base: 31/12/2022. Ano Base: 2023.





MUNICÍPIO DE GARANHUNS - PE
LEI DE DIRETRIZES ORÇAMENTÁRIAS

ANEXO DE METAS FISCAIS

AVALIAÇÃO DA SITUAÇÃO FINANCEIRA E ATUARIAL DO REGIME PRÓPRIO DE PREVIDÊNCIA DOS SERVIDORES E DAS PENSÕES E INATIVOS MILITARES

2024

AMF - Demonstrativo 6 (LRF, art.4º, §2º, inciso IV, alínea "a")

R\$ milhares

PROJEÇÃO ATUARIAL DO REGIME PRÓPRIO DE PREVIDÊNCIA DOS SERVIDORES

FUNDO EM REPARTIÇÃO (PLANO FINANCEIRO)

EXERCÍCIO	Receitas Previdenciárias (a)	Despesas Previdenciárias (b)	Resultado Previdenciário (c) = (a-b)	Saldo Financeiro do Exercício (d) = (d Exercício Anterior) + (c)
2023	-	-	-	-
2024			-	-
2025			-	-
2026			-	-
2027			-	-
2028			-	-
2029			-	-
2030			-	-
2031			-	-
2032			-	-
2033			-	-
2034			-	-
2035			-	-
2036			-	-
2037			-	-
2038			-	-
2039			-	-
2040			-	-
2041			-	-
2042			-	-
2043			-	-
2044			-	-
2045			-	-
2046			-	-
2047			-	-
2048			-	-
2049			-	-
2050			-	-
2051			-	-
2052			-	-
2053			-	-
2054			-	-
2055			-	-
2056			-	-
2057			-	-
2058			-	-

(continua)

Documento Assinado Digitalmente por: WILMAR PIRES BEZERRA, SIVALDO RODRIGUES ALBINO
Acesse em: <https://eccc.tce.pe.gov.br/gpp/validarDoc.seam> Código do documento: e1848c8f-5c9f-4259-b10f-a24fcdfeec3





MUNICÍPIO DE GARANHUNS - PE
LEI DE DIRETRIZES ORÇAMENTÁRIAS

ANEXO DE METAS FISCAIS

AVALIAÇÃO DA SITUAÇÃO FINANCEIRA E ATUARIAL DO REGIME PRÓPRIO DE PREVIDÊNCIA DOS SERVIDORES E DAS PENSÕES E INATIVOS MILITARES

2024

(continuação)

EXERCÍCIO	Receitas Previdenciárias (a)	Despesas Previdenciárias (b)	Resultado Previdenciário (c) = (a-b)	Saldo Financeiro do Exercício (d) = (d Exercício Anterior) + (c)
2059			-	-
2060			-	-
2061			-	-
2062			-	-
2063			-	-
2064			-	-
2065			-	-
2066			-	-
2067			-	-
2068			-	-
2069			-	-
2070			-	-
2071			-	-
2072			-	-
2073			-	-
2074			-	-
2075			-	-
2076			-	-
2077			-	-
2078			-	-
2079			-	-
2080			-	-
2081			-	-
2082			-	-
2083			-	-
2084			-	-
2085			-	-
2086			-	-
2087			-	-
2088			-	-
2089			-	-
2090			-	-
2091			-	-
2092			-	-
2093			-	-
2094			-	-
2095			-	-
2096			-	-
2097			-	-
2098			-	-

Documento Assinado Digitalmente por: WILLMAR PIRES BEZERRA, SIV ALDO RODRIGUES ALBINO
Acesse em: <https://etce.tce.pe.gov.br/pp/validaDoc.seam> Código do documento: e1848c8f-5c9f-4259-b10f-aa24fcdfeec3





MUNICÍPIO DE GARANHUNS - PE
LEI DE DIRETRIZES ORÇAMENTÁRIAS
ANEXO DE METAS FISCAIS
ESTIMATIVA E COMPENSAÇÃO DA RENÚNCIA DE RECEITA
2024

AMF - Demonstrativo 7 (LRF, Art. 4º § 2º, inciso V)

R\$ milhares

TRIBUTO	MODALIDADE	SETORES/ PROGRAMAS/ BENEFICIÁRIO	RENÚNCIA DE RECEITA PREVISTA			COMPENSAÇÃO
			2024	2025	2026	
TOTAL						-

Nota:

Não são estimados valores, para renúncia de receita, relativos a eventual concessão de benefício fiscal, a serem concedidos nos termos do art. 14 da Lei de Responsabilidade Fiscal e nos termos do texto legal do Projeto de Lei de Diretrizes Orçamentárias para 2024, devendo ser feito estudo de impacto orçamentário-financeiro por ocasião da concessão do benefício, durante o exercício respectivo.





MUNICÍPIO DE GARANHUNS - PE
LEI DE DIRETRIZES ORÇAMENTÁRIAS
ANEXO DE METAS FISCAIS
MARGEM DE EXPANSÃO DAS DESPESAS OBRIGATÓRIAS DE CARÁTER CONTINUADO
2024

AMF - Demonstrativo 8 (LRF, Art. 4º § 2º, inciso V)

R\$ milhares

EVENTOS	Valor Previsto para 2024
Aumento Permanente da Receita	27.389
(-) Transferências Constitucionais	-
(-) Transferências ao FUNDEB	1.529
Saldo Final do Aumento Permanente de Receita (I)	25.860
Redução Permanente de Despesa (II)	-
Margem Bruta (III) = (I+II)	25.860
Saldo Utilizado na Margem Bruta (IV)	12.807
Novas DOCC	12.807
Novas DOCC geradas por PPP	-
Margem Líquida de Expansão de DOCC (V) = (III-IV)	13.053

Notas Explicativas:

1 - As Despesas Obrigatórias de Caráter Continuado, nos termos do art. 17 da LRF, para o Município em 2024, decorrem do aumento do salário mínimo nacional, estimado em R\$ 1.389,00, conforme previsto na LDO 2024 da União.

2 - Foi considerado, para 2024, aumento de receita de até 5,20%, resultante da taxa de inflação de 4,00%, e a taxa de crescimento do PIB de 1,20%, ambos indicadores disponíveis no IBGE 1º trimestre acumulado de 2022 e Relatório FOCUS do Bando Central do Brasil, publicado em 16 de junho de 2023.





PREFEITURA MUNICIPAL DE GARANHUNS

ANEXO III

LEI DE DIRETRIZES ORÇAMENTÁRIAS

MUNICÍPIO DE GARANHUNS

EXERCÍCIO DE 2024

ANEXO DE RISCOS FISCAIS



Documento Assinado Digitalmente por: WILLMAR PIRES BEZERRA, SIV ALDO RODRIGUES ALBINO
Acesse em: <https://etcce.tce.pe.gov.br/epp/validaDoc.seam> Código do documento: e1848c8f-5c9f-4259-b10f-aa24fcdfeec3



PORTAL DA TRANSPARENCIA
<http://cloud.it-solucoes.inf.br/transparenciaMunicipal/download/34-20230929112010.pdf>
assinado por: idUser 120



PREFEITURA MUNICIPAL DE GARANHUNS

ANEXO III – RISCOS FISCAIS DO PROJETO LEI DE DIRETRIZES ORÇAMENTÁRIAS PARA O EXERCÍCIO DE 2024

APRESENTAÇÃO:

O presente Anexo de Riscos Fiscais da Lei de Diretrizes Orçamentárias (LDO) do Município, para 2024, foi determinado pelo § 3º do art. 4º da Lei Complementar nº 101, de 4 de maio de 2000 (LRF), com a finalidade de registrar e avaliar os passivos contingentes e outros riscos capazes de afetar as contas públicas, bem como informar as providências a serem tomadas pela Administração, caso os riscos se concretizem.

Lei Complementar nº 101/2000.

Art. 4º.

“§ 3º A lei de diretrizes orçamentárias conterá Anexo de Riscos Fiscais, onde serão avaliados os passivos contingentes e outros riscos capazes de afetar as contas públicas, informando as providências a serem tomadas, caso se concretizem.

Riscos Fiscais são possibilidades de ocorrências de eventos que venham a impactar negativamente nas contas públicas, eventos estes resultantes da realização das ações previstas no programa de trabalho para o exercício ou decorrentes das metas de resultados, correspondendo, assim, aos riscos provenientes das obrigações financeiras do governo.

A Resolução do Conselho Federal de Contabilidade (CFC) nº 1.180/09, que aprovou a NBC T 19.7, que trata de provisões, passivos, contingências passivas e contingências ativas, definiu, nos seguintes termos:

Contingência passiva é uma possível obrigação presente cuja existência será confirmada somente pela ocorrência de um ou mais eventos futuros que não estão totalmente sob o controle da entidade; ou é uma obrigação presente que surge em decorrência de eventos passados, mas que não é reconhecida ou porque é improvável que a entidade tenha de liquidá-la; ou porque o valor da obrigação não pode ser estimado com suficiente segurança.

A **Reserva de Contingência**, conforme estabelecido na alínea “b” do inciso III do art. 5º da LRF destina-se ao atendimento de passivos contingentes e outros riscos e eventos fiscais imprevistos, nos quais se incluem as alterações e adequações orçamentárias em conformidade com o disposto no inciso III do § 1º do art. 43 da Lei Federal nº 4.320, de 1964.

Constará da Lei Orçamentária pelo menos 1% (um por cento) da receita corrente líquida para a reserva de contingência.

Também é possível superar ocorrências de eventos de que trata este anexo, por meio de realocação ou redução de despesas discricionárias.

No exercício de 2024 poderão vir a acontecer fatos que impliquem nos seguintes riscos fiscais:

